



МИНИСТЕРСТВО НАУКИ И ВЫСШЕГО ОБРАЗОВАНИЯ РОССИЙСКОЙ ФЕДЕРАЦИИ
ФЕДЕРАЛЬНОЕ ГОСУДАРСТВЕННОЕ БЮДЖЕТНОЕ ОБРАЗОВАТЕЛЬНОЕ
УЧРЕЖДЕНИЕ ВЫСШЕГО ОБРАЗОВАНИЯ

**«РОССИЙСКИЙ ГОСУДАРСТВЕННЫЙ СОЦИАЛЬНЫЙ
УНИВЕРСИТЕТ»**

**РАБОЧИЕ ПРОГРАММЫ ДИСЦИПЛИН
ЧАСТЬ 2**

**ОСНОВНАЯ ПРОФЕССИОНАЛЬНАЯ
ОБРАЗОВАТЕЛЬНАЯ ПРОГРАММА
ВЫСШЕГО ОБРАЗОВАНИЯ –
ПРОГРАММА *БАКАЛАВРИАТА***

**Направление подготовки
«54.03.01 Дизайн»**

**Направленность
«Графический дизайн»**

**Уровень профессионального образования
Высшее образование – бакалавриат**

**Форма обучения
*очная***

**Год начала подготовки по основной
профессиональной образовательной программе**

2020



Министерство науки и высшего образования Российской Федерации
Федеральное государственное бюджетное образовательное учреждение
высшего образования
«Российский государственный социальный университет»

УТВЕРЖДАЮ
Директор ВШМ
им. А. Шнитке (институт)

Ануфриева Н.И.

«03» июля 2020 г.

РАБОЧАЯ ПРОГРАММА УЧЕБНОЙ ДИСЦИПЛИНЫ
Цифровые технологии в сфере культуры и искусства

Наименование образовательной программы
ДИЗАЙН

Направление подготовки
54.03.01 Дизайн

Направленность программы:
Графический дизайн

ОБРАЗОВАТЕЛЬНАЯ ПРОГРАММА ВЫСШЕГО ОБРАЗОВАНИЯ –
ПРОГРАММА БАКАЛАВРИАТА

Квалификация выпускника
БАКАЛАВР

Форма обучения - очная

Москва, 2020 г.

Рабочая программа учебной дисциплины «**Цифровые технологии в сфере культуры и искусства**» разработана на основании федерального государственного образовательного стандарта высшего образования по направлению подготовки 54.03.01 Дизайн (уровень бакалавриата), утвержденного приказом Министерства образования и науки Российской Федерации от 11 августа 2016 г. № 1004, учебного плана по основной профессиональной образовательной программе высшего образования - программы подготовки бакалавриата по направлению подготовки «Дизайн».

- 01.001 «Педагог (педагогическая деятельность в сфере дошкольного, начального общего, основного общего, среднего общего образования) (воспитатель, учитель)" (редакция от 5 августа 2016 года № 422),

- 01.003 "Педагог дополнительного образования детей и взрослых" (редакция от 5 мая 2018 года №298н).

Рабочая программа учебной дисциплины «Цифровые технологии в сфере культуры и искусства» разработана рабочей группой в составе: доктор искусствоведения, доцент М.В. Переверзева.

Руководитель основной профессиональной образовательной программы, кандидат культурологии, Член Союза художников РФ, доцент



Е.Ю. Иванова

(подпись)

Рабочая программа учебной дисциплины обсуждена и утверждена на Ученом Совете факультета искусств протокол № 12 от «03» июля 2020 года

Декан факультета,
Д-р пед. наук, профессор



Н.И. Ануфриева

Рабочая программа учебной дисциплины рекомендована к утверждению представителями организаций-работодателей *(при совместной разработке или разработке по заказу)*:




ООО «Имперский Русский балет»

Г.Л. Таранда

Генеральный директор


Рабочая программа учебной дисциплины рецензирована и рекомендована к утверждению:

Доктор педагогических наук, профессор,
и.о. проректора по учебно-методической работе МГИМ имени А.Г. Шнитке



Н.Б. Буяное

Доктор культурологии, профессор



А.В. Камен

Согласовано
Научная библиотека, директор



И.Г. Маляр

СОДЕРЖАНИЕ

РАЗДЕЛ 1. ПАСПОРТ РАБОЧЕЙ ПРОГРАММЫ УЧЕБНОЙ ДИСЦИПЛИНЫ	4
1.1 Цель и задачи учебной дисциплины.....	4
1.2. Место учебной дисциплины в структуре основной профессиональной образовательной программы высшего образования – программы магистратуры.....	4
1.3 Планируемые результаты обучения по учебной дисциплине в рамках планируемых результатов освоения основной профессиональной образовательной программы высшего образования – программы магистратуры.....	5
РАЗДЕЛ 2. СТРУКТУРА И СОДЕРЖАНИЕ ДИСЦИПЛИНЫ	5
2.1 Объем учебной дисциплины, включая контактную работу обучающегося с педагогическими работниками и самостоятельную работу обучающегося	5
2.2. Учебно-тематический план учебной дисциплины.....	6
РАЗДЕЛ 3. УЧЕБНО-МЕТОДИЧЕСКОЕ ОБЕСПЕЧЕНИЕ САМОСТОЯТЕЛЬНОЙ РАБОТЫ ОБУЧАЮЩИХСЯ ПО УЧЕБНОЙ ДИСЦИПЛИНЕ	8
3.1. Виды самостоятельной работы обучающихся по учебной дисциплине	8
3.2 Методические указания к самостоятельной работе по учебной дисциплине	9
РАЗДЕЛ 4. ФОНД ОЦЕНОЧНЫХ СРЕДСТВ ДЛЯ ПРОВЕДЕНИЯ ПРОМЕЖУТОЧНОЙ АТТЕСТАЦИИ ОБУЧАЮЩИХСЯ ПО УЧЕБНОЙ ДИСЦИПЛИНЕ	11
4.1. Форма промежуточной аттестации обучающегося по учебной дисциплине	11
4.2. Перечень компетенций с указанием этапов их формирования в процессе освоения образовательной программы.....	11
4.3 Описание показателей и критериев оценивания компетенций на различных этапах их формирования, описание шкал оценивания	12
4.4 Типовые контрольные задания или иные материалы, необходимые для оценки знаний, умений, навыков и (или) опыта деятельности, характеризующих этапы формирования компетенций в процессе освоения образовательной программы	14
4.5 Методические материалы, определяющие процедуры оценивания знаний, умений, навыков и (или) опыта деятельности, характеризующих этапы формирования компетенций.....	14
РАЗДЕЛ 5. УСЛОВИЯ РЕАЛИЗАЦИИ ДИСЦИПЛИНЫ	15
5.1. Перечень основной и дополнительной учебной литературы для освоения учебной дисциплины ...	15
5.3 Методические указания для обучающихся по освоению учебной дисциплины.....	17
5.4 Информационно-технологическое обеспечение образовательного процесса по учебной дисциплине	18
5.5 Материально-техническое обеспечение образовательного процесса по учебной дисциплине.....	20
5.6 Образовательные технологии	20
ЛИСТ РЕГИСТРАЦИИ ИЗМЕНЕНИЙ.....	21

РАЗДЕЛ 1. ПАСПОРТ РАБОЧЕЙ ПРОГРАММЫ УЧЕБНОЙ ДИСЦИПЛИНЫ

1.1 Цель и задачи учебной дисциплины

Цель учебной дисциплины «Цифровые технологии в сфере культуры и искусства» заключается в получении обучающимися теоретических знаний о новых исследовательских подходах и задачах в истории, культурологии, литературоведении, опирающихся на применение методов компьютерной обработки информации с последующим применением в профессиональной сфере и практических навыков для проведения исследований в профессиональной деятельности, включая такие области, как образование и наука, культура и искусство.

Задачи учебной дисциплины:

1. теоретически изучить и практически применить образовательный, развивающий, творческий, научный потенциал методов компьютерной обработки музыкальной информации;
2. вооружить студентов практическими навыками работы с существующими инструментами компьютерных исследований в гуманитарной сфере;
3. изучить концептуальную структуру цифровых гуманитарных наук;
4. освоить компьютерные технологии в области музыкального искусства;
5. приобрести практические навыки применения цифровых технологий в сфере культуры, искусства и творческого образования.

1.2. Место учебной дисциплины в структуре основной профессиональной образовательной программы высшего образования – программы магистратуры

Учебная дисциплина «Цифровые технологии в сфере культуры и искусства» реализуется в части, формируемой участниками образовательных отношений основной профессиональной образовательной программы высшего образования – программы магистратуры по направлению подготовки 54.03.01 Дизайн очной формы обучения.

Изучение учебной дисциплины «Цифровые гуманитарные науки : культура, искусство, образование») базируется на знаниях и умениях, полученных ранее в ходе освоения программного материала ряда учебных дисциплин: «Информационные технологии в образовательной деятельности».

Перечень последующих дисциплин, для которых необходимы знания, умения и навыки, формируемые данной учебной дисциплиной:

- «Арт-дирекшн»
- «Организационные основы деятельности учреждений культуры, искусства и творческого образования»;

Данная дисциплина логически и содержательно-методически взаимосвязана с другими дисциплинами ОПОП в отношении компетенций, необходимых при освоении как предшествующих, так и последующих дисциплин. Для освоения данной учебной дисциплины необходимы следующие знания, умения и готовности:

Знания: базовых естественнонаучных категорий и концепций;

Умения: применять естественнонаучные знания в учебной и профессиональной деятельности;

Навыки: применения естественнонаучных знаний в учебной и профессиональной деятельности.

1.3 Планируемые результаты обучения по учебной дисциплине в рамках планируемых результатов освоения основной профессиональной образовательной программы высшего образования – программы магистратуры

Процесс освоения учебной дисциплины направлен на формирование у обучающихся компетенций: ОПК-7; в соответствии с основной профессиональной образовательной программой по направлению подготовки 54.03.01 Дизайн.

В результате освоения учебной дисциплины обучающийся должен демонстрировать следующие результаты:

Категория компетенций	Код компетенции	Формулировка компетенции	Код и наименование индикатора достижения компетенции
общепрофессиональная	ОПК-7	способностью осуществлять поиск, хранение, обработку и анализ информации из различных источников и баз данных, представлять ее в требуемом формате с использованием информационных, компьютерных и сетевых технологий	Владеть: базовыми методами анализа современных тенденций развития электроники, измерительной и вычислительной техники, информационных технологий В (ОПК-7) –I
			Уметь: использовать методики обработки результатов с применением современных информационных технологий и технических средств У (ОПК-7) –I
			Владеть: базовыми методами анализа современных тенденций развития электроники, измерительной и вычислительной техники, информационных технологий

РАЗДЕЛ 2. СТРУКТУРА И СОДЕРЖАНИЕ ДИСЦИПЛИНЫ

2.1 Объем учебной дисциплины, включая контактную работу обучающегося с педагогическими работниками и самостоятельную работу обучающегося

Общая трудоемкость дисциплины, изучаемой в 4 семестре, составляет 4 зачетные единицы. По дисциплине предусмотрен экзамен.

Очная форма обучения

Вид учебной работы	Всего часов	Семестры	
		4	

Контактная работа обучающихся с педагогическими работниками (по видам учебных занятий) (всего):	40	40	
Учебные занятия лекционного типа	16	16	
Практические занятия	24	24	
Лабораторные занятия			
Иная контактная работа	32	32	
Самостоятельная работа обучающихся, всего	72	72	
Контроль промежуточной аттестации (час)			
ОБЪЕМ ДИСЦИПЛИНЫ В ЧАСАХ	144	144	

2.2. Учебно-тематический план учебной дисциплины

очной формы обучения

Раздел, тема	Виды учебной работы, академических часов						
	Всего	Самостоятельная работа	Контактная работа обучающихся с педагогическими работниками				
			Всего	Лекционные занятия	Семинарские/практические занятия	Лабораторные занятия	Иная контактная работа
Модуль 1 (Семестр 1)							
Раздел 1. Становление информационного общества и гуманитарные науки Тема 1.1 История становления и развития направления Digital Humanities Тема 1.2 Оцифровка (дигитализация) гуманитарных материалов Тема 1.3 Визуализация гуманитарных источников и гуманитарного знания	36	18	4	2	2		8
Раздел 2. Визуализация гуманитарных источников и гуманитарного знания Тема 2.1 Создание и представление гуманитарных имиджей и карт	36	18	4	2	2		8

Раздел, тема	Виды учебной работы, академических часов					
	Всего	Самостоятельная работа	Контактная работа обучающихся с педагогическими работниками			
			Всего	Лекционные занятия	Семинарские/практические занятия	Лабораторные занятия
Тема 2.2 Создание и распространение электронных гуманитарных ресурсов Тема 2.3 Компьютерная археография: подготовка текстов к изданию						
Раздел 3. Роль и место Digital Humanities в сохранении и распространении культурного наследия Тема 3.1 Обзор новых методов в гуманитарных науках Тема 3.2 Анализ данных в литературоведении, лингвистике, исторической науке, культурологии, истории искусства и креативных индустрий Тема 3.3 Проблема репрезентативности литературного канона	36	18	4	2	2	8
Раздел 4. Теория сетей (графов) и её применения в гуманитарных науках Тема 4.1 История становления сетевого анализа в гуманитарных областях Тема 4.2 Математический граф и его основные элементы (ребра, вершины). Применение теории графов в анализе социальных сетей Тема 4.3 Применение сетевого анализа в литературоведении	36	18	4	2	2	8
Контроль промежуточной аттестации (час)	9					

Раздел, тема	Виды учебной работы, академических часов						
	Всего	Самостоятельная работа	Контактная работа обучающихся с педагогическими работниками				
			Всего	Лекционные занятия	Семинарские/практические занятия	Лабораторные занятия	Иная контактная работа
Общий объем, часов	144	72	40	16	24	0	32
Форма промежуточной аттестации	Экзамен						

РАЗДЕЛ 3. УЧЕБНО-МЕТОДИЧЕСКОЕ ОБЕСПЕЧЕНИЕ САМОСТОЯТЕЛЬНОЙ РАБОТЫ ОБУЧАЮЩИХСЯ ПО УЧЕБНОЙ ДИСЦИПЛИНЕ

3.1. Виды самостоятельной работы обучающихся по учебной дисциплине

Заочной формы обучения

Раздел, тема	Всего	Виды самостоятельной работы обучающихся					
		Академическая активность, час	Форма академической активности	Выполнение практ. заданий, час	Форма практического задания	Рубежный текущий контроль, час	Форма рубежного текущего контроля
Модуль 1. семестр 1							
Раздел 1. Становление информационного общества и гуманитарные науки	18	15	Подготовка к лекционным и практическим занятиям, самостоятельное изучение раздела в ЭИОС	15	реферат	2	Устный опрос
Раздел 2. Визуализация гуманитарных источников и гуманитарного знания	18	15	Подготовка к лекционным и практическим занятиям, самостоятельное изучение раздела в ЭИОС	15	реферат	2	Устный опрос
Раздел 3. Роль и место Digital Humanities в сохранении и распространении культурного	18	15	Подготовка к лекционным и практическим занятиям, самостоятельное изучение	15	реферат	2	Устный опрос

наследия			раздела в ЭИОС				
Раздел 4. Теория сетей (графов) и её применения в гуманитарных науках	18	11	Подготовка к лекционным и практическим занятиям, самостоятельное изучение раздела в ЭИОС	10	реферат	2	Устный опрос
Общий объем по модулю/семестру, часов	72	56		55		8	

3.2 Методические указания к самостоятельной работе по учебной дисциплине

РАЗДЕЛ 1. Становление информационного общества и гуманитарные науки

Цель: получение обучающимися теоретических знаний о новых исследовательских подходах и задачах в истории, культурологии, литературоведении, опирающихся на применение методов компьютерной обработки информации с последующим применением в профессиональной сфере и практических навыков для проведения исследований в профессиональной деятельности, включая такие области, как образование и наука, культура и искусство.

Перечень изучаемых элементов содержания:

Гуманитарные науки и вызов цифровой эпохи. Анализ данных в литературоведении, лингвистике, исторической науке, культурологии, истории искусства и креативных индустрий. Цифровые издания, картографические проекты, количественное отображение культурных трендов, визуализация, сети и графы в гуманитарных науках. Проблема репрезентативности литературного канона. «Дальнее чтение» (Distant Reading) Франко Моретти как способ объективизации филологического исследования. Макроанализ М. Джокерса. Идея «масштабируемого чтения». Использование инструмента Google Ngram Viewer; ограничения этого инструмента.

Вопросы для самоподготовки:

1. Информационное общество: определения, признаки, основные концепции
2. Информация и исторический источник
3. Основные этапы становления и развития цифровой гуманитаристики
4. Основные направления применения компьютерных технологий в гуманитарной сфере

ПРАКТИЧЕСКОЕ ЗАДАНИЕ К РАЗДЕЛУ 1

Форма практического задания: реферат

Темы рефератов:

1. Специфика проектирования гуманитарных баз данных.
2. Кодирование информации
3. Основные сервисы сети Интернет
4. Категории информационных ресурсов сети Интернет

РУБЕЖНЫЙ КОНТРОЛЬ К РАЗДЕЛУ 1:

Форма рубежного контроля – устный опрос

РАЗДЕЛ 2. Становление информационного общества и гуманитарные науки

Цель: получение обучающимися теоретических знаний о новых исследовательских подходах и задачах в истории, культурологии, литературоведении, опирающихся на применение методов компьютерной обработки информации с последующим применением в профессиональной сфере и практических навыков для проведения исследований в

профессиональной деятельности, включая такие области, как образование и наука, культура и искусство.

Перечень изучаемых элементов содержания

Понятие корпуса. Корпус текстов как исследовательский объект. Виды корпусов. Лингвистические корпуса, национальные корпуса. Параллельные, устные, мультимедийные корпуса. Разметка и метайнформация в корпусе. Запросы к корпусу. Типология корпусных исследований. Корпусные исследования прозы: на какую помощь со стороны цифрового знания рассчитывают литературоведы? Что можно посчитать в романе? Корпусные исследования поэзии. Семантический ореол метра.

Вопросы для самоподготовки:

1. Информационное общество: определения, признаки, основные концепции
2. Информация и исторический источник
3. Основные этапы становления и развития цифровой гуманитаристики
4. Основные направления применения компьютерных технологий в гуманитарной сфере

ПРАКТИЧЕСКОЕ ЗАДАНИЕ К РАЗДЕЛУ 2:

Форма практического задания: реферат

Темы докладов/рефератов:

1. Специфика проектирования гуманитарных баз данных.
2. Кодирование информации
3. Основные сервисы сети Интернет
4. Категории информационных ресурсов сети Интернет

РУБЕЖНЫЙ КОНТРОЛЬ К РАЗДЕЛУ 2:

Форма рубежного контроля – устный опрос

РАЗДЕЛ 3. Становление информационного общества и гуманитарные науки

Цель: получение обучающимися теоретических знаний о новых исследовательских подходах и задачах в истории, культурологии, литературоведении, опирающихся на применение методов компьютерной обработки информации с последующим применением в профессиональной сфере и практических навыков для проведения исследований в профессиональной деятельности, включая такие области, как образование и наука, культура и искусство.

Перечень изучаемых элементов содержания

стилеметрия (компьютерная стилистика), тематическое моделирование. История формальных исследований авторского стиля. Проблема спорного авторства и количественные подходы к её решению. Спорное авторство произведений Шекспира, «Записок федералиста», Музиля, Шолохова и др. Пример раскрытия авторства Дж. Роулинг (Juola, 2006). Понятие идиостиля автора.

Вопросы для самоподготовки:

1. Информационное общество: определения, признаки, основные концепции
2. Информация и исторический источник
3. Основные этапы становления и развития цифровой гуманитаристики
4. Основные направления применения компьютерных технологий в гуманитарной сфере

ПРАКТИЧЕСКОЕ ЗАДАНИЕ К РАЗДЕЛУ 3

Форма практического задания: реферат

Темы докладов/рефератов:

1. Специфика проектирования гуманитарных баз данных.
2. Кодирование информации
3. Основные сервисы сети Интернет
4. Категории информационных ресурсов сети Интернет

РУБЕЖНЫЙ КОНТРОЛЬ К РАЗДЕЛУ 3:

Форма рубежного контроля – устный опрос

РАЗДЕЛ 4. Становление информационного общества и гуманитарные науки

Цель: получение обучающимися теоретических знаний о новых исследовательских подходах и задачах в истории, культурологии, литературоведении, опирающихся на применение методов компьютерной обработки информации с последующим применением в профессиональной сфере и практических навыков для проведения исследований в профессиональной деятельности, включая такие области, как образование и наука, культура и искусство.

Перечень изучаемых элементов содержания

Математический граф и его основные элементы (ребра, вершины). Применение теории графов в анализе социальных сетей. История становления сетевого анализа в гуманитарных областях. Гарвардский прорыв 1960-х. Социологические, исторические, культурологические исследования с использованием теории графов. Применение сетевого анализа в литературоведении. Значимые количественные (математические) параметры графа. Плотность и диаметр графа. Основные свойства ребер и вершин. Степень вершины. Метрики центральности (betweenness centrality, closeness centrality). Программа для анализа и визуализации графов Gephi. Основные возможности Gephi: импорт графа, алгоритмы укладки на плоскости, подсчет метрик и статистики, кластеризация графа с использованием Лувенского алгоритма.

Вопросы для самоподготовки:

1. Информационное общество: определения, признаки, основные концепции
2. Информация и исторический источник
3. Основные этапы становления и развития цифровой гуманитаристики
4. Основные направления применения компьютерных технологий в гуманитарной сфере

ПРАКТИЧЕСКОЕ ЗАДАНИЕ К РАЗДЕЛУ 4

Форма практического задания: реферат

Темы докладов/рефератов:

1. Специфика проектирования гуманитарных баз данных.
2. Кодирование информации
3. Основные сервисы сети Интернет
4. Категории информационных ресурсов сети Интернет

РУБЕЖНЫЙ КОНТРОЛЬ К РАЗДЕЛУ 4:

Форма рубежного контроля – устный опрос

РАЗДЕЛ 4. ФОНД ОЦЕНОЧНЫХ СРЕДСТВ ДЛЯ ПРОВЕДЕНИЯ ПРОМЕЖУТОЧНОЙ АТТЕСТАЦИИ ОБУЧАЮЩИХСЯ ПО УЧЕБНОЙ ДИСЦИПЛИНЕ

4.1. Форма промежуточной аттестации обучающегося по учебной дисциплине

Контрольным мероприятием промежуточной аттестации обучающихся по учебной дисциплине является экзамен, который проводится в устной форме.

4.2. Перечень компетенций с указанием этапов их формирования в процессе освоения образовательной программы

Код компетенции	Содержание компетенции (части компетенции)	Результаты обучения	Этапы формирования компетенций в процессе освоения образовательной программы
ОПК-7	способностью осуществлять поиск, хранение, обработку и анализ	Владеть: базовыми методами анали- за современных тенденций развития электроники, измерительной и вычисли-	Этап формирования знаний

	информации из различных источников и баз данных, представлять ее в требуемом формате с использованием информационных, компьютерных и сетевых технологий	тельной техники, информационных технологий В (ОПК-7) –I	
		Уметь: использовать методики обработки результатов с применением современных информационных технологий и технических средств У (ОПК-7) –I	Этап формирования умений
		Владеть: базовыми методами анализа современных тенденций развития электроники, измерительной и вычислительной техники, информационных технологий	Этап формирования навыков и получения опыта

4.3 Описание показателей и критериев оценивания компетенций на различных этапах их формирования, описание шкал оценивания

Код компетенции	Этапы формирования компетенций	Показатель оценивания компетенции	Критерии и шкалы оценивания
ОПК-7	Этап формирования знаний.	Теоретический блок вопросов. Уровень освоения программного материала, логика и грамотность изложения, умение самостоятельно обобщать и излагать материал	1) обучающийся глубоко и прочно освоил программный материал, исчерпывающе, последовательно, грамотно и логически стройно его излагает, тесно увязывает с задачами и будущей деятельностью, не затрудняется с ответом при видоизменении задания, умеет самостоятельно обобщать и излагать материал, не допуская ошибок: (9-10] баллов; 2) обучающийся твердо знает программный материал, грамотно и по существу излагает его, не допуская существенных неточностей в ответе на вопрос, может правильно применять теоретические положения: [8-9) баллов;

			<p>3) обучающийся освоил основной материал, но не знает отдельных деталей, допускает неточности, недостаточно правильные формулировки, нарушает последовательность в изложении программного материала: (6-8) баллов;</p> <p>4) обучающийся не знает значительной части программного материала, допускает существенные ошибки: [0-6] баллов.</p>
ОПК-7	Этап формирования умений	<p>Аналитическое задание (<i>задачи, ситуационные задания, кейсы, проблемные ситуации и т.д.</i>)</p> <p>Практическое применение теоретических положений применительно к профессиональным задачам, обоснование принятых решений</p>	<p>1) свободно справляется с задачами и практическими заданиями, правильно обосновывает принятые решения, задание выполнено верно, даны ясные аналитические выводы к решению задания, подкрепленные теорией: (9-10] баллов;</p> <p>2) владеет необходимыми умениями и навыками при выполнении практических заданий, задание выполнено верно, отмечается хорошее развитие аргумента, однако отмечены погрешности в ответе, скорректированные при собеседовании: [8-9) баллов;</p>
ОПК-7	Этап формирования навыков и получения опыта.	<p>Аналитическое задание (<i>задачи, ситуационные задания, кейсы, проблемные ситуации и т.д.</i>)</p> <p>Решение практических заданий и задач, владение навыками и умениями при выполнении практических заданий, самостоятельность, умение обобщать и излагать материал.</p>	<p>3) испытывает затруднения в выполнении практических заданий, задание выполнено с ошибками, отсутствуют логические выводы и заключения к решению: (6-8) баллов;</p> <p>4) практические задания, задачи выполняет с большими затруднениями или задание не выполнено вообще, или задание выполнено не до конца, нет четких выводов и заключений по решению задания, сделаны неверные выводы по решению задания: [0-6] баллов.</p>

4.4 Типовые контрольные задания или иные материалы, необходимые для оценки знаний, умений, навыков и (или) опыта деятельности, характеризующих этапы формирования компетенций в процессе освоения образовательной программы

Примерные вопросы для проведения промежуточной аттестации обучающихся по учебной дисциплине

Теоретический блок вопросов:

1. Прочитав уже существующие определения гуманитарные науки, как бы вы определили науку?
2. Что такое цифровые гуманитарные науки и что к ним не относится?
3. Сколько лет гуманитарным наукам? Есть ли разница между цифровыми гуманитарными науками и гуманитарной информатикой?
4. Насколько удачен термин «цифровые гуманитарные науки»? Если бы это было в ваших силах, вы бы изменили его? Если да, то как?
5. Назовите отличительные черты исследований данной области. Какие темы поднимаются и какие источники задействованы в таких исследованиях?
6. Какими навыками и знаниями должен обладать ученый гуманитарной науки? Какие из них полезны, но не строго необходимы?
7. Цифровые гуманитарные науки открывает новые возможности для гуманитарных наук? Обсудите этот вопрос, используя примеры.
8. Имеют ли цифровые гуманитарные науки революционный характер?
9. Имеют ли цифровые гуманитарные науки традиционный характер?
10. Могут ли цифровые гуманитарные науки помочь нам увидеть забытое старое в новом и новое в старом?
11. Компьютер всего лишь инструмент? Обсудите эту точку зрения.
12. Почему сотрудничество различных структур столь значимо для развития проектов гуманитарных наук?
13. Что такое междисциплинарность? Стал ли этот термин лишь пустым громким словом?
14. Требуем ли мы от цифровых носителей и проектов большего, чем от традиционных носителей, таких как книги?
15. Какое ваше любимое цифровое устройство? Цифровой ресурс? Объясните свой выбор.
16. Подумайте, какая проблема цифровых гуманитарных наук заинтересовала вас больше всего.
17. Сейчас все используют в своих исследованиях цифровую технику – останется ли необходимость в цифровых гуманитарных науках?
18. Какое отношение упомянутые сообщества (вроде Alliance of Digital Humanities Organisations – ADHO) имеют к дисциплине? Действительно ли они важны?
19. Почему так важно определить сущность цифровых гуманитарных наук?
20. Другие дисциплины обеспокоены проблемой самоопределения так же, как и цифровых гуманитарных наук?

4.5 Методические материалы, определяющие процедуры оценивания знаний, умений, навыков и (или) опыта деятельности, характеризующих этапы формирования компетенций

Промежуточная аттестация по учебной дисциплине проводится в соответствии с Положением о промежуточной аттестации обучающихся по основным профессиональным образовательным программам высшего образования – программ магистратуры в Российском государственном социальном университете и Положение о балльно-рейтинговой системе оценки успеваемости обучающихся по основным профессиональным образовательным

программам высшего образования – программам бакалавриата, программам специалитета, программам магистратуры в Российском государственном социальном университете.

На промежуточную аттестацию отводится 20 рейтинговых баллов.

Ответы обучающегося на контрольном мероприятии промежуточной аттестации оцениваются педагогическим работником по 20-балльной шкале, а итоговая оценка по учебной дисциплине выставляется по пятибалльной системе для экзамена.

Критерии выставления оценки определяются Положением о балльно-рейтинговой системе оценки успеваемости обучающихся по основным профессиональным образовательным программам высшего образования – программам бакалавриата, программам специалитета, программам магистратуры в Российском государственном социальном университете.

РАЗДЕЛ 5. УСЛОВИЯ РЕАЛИЗАЦИИ ДИСЦИПЛИНЫ

5.1. Перечень основной и дополнительной учебной литературы для освоения учебной дисциплины

5.1.1. Основная литература

1. Андерсен, А. В. Современные музыкально-компьютерные технологии : учебное пособие / А. В. Андерсен, Г. П. Овсянкина, Р. Г. Шитикова. — 3-е изд., стер. — Санкт-Петербург : Планета музыки, 2019. — 224 с. — ISBN 978-5-8114-4134-1. — Текст : электронный // Лань : электронно-библиотечная система. — URL: <https://e.lanbook.com/book/115937> — Режим доступа: для авториз. пользователей.

2. Кирия, И.В. История и теория медиа : учебник для вузов / И.В. Кирия, А.А. Новикова. - Москва : Издательский дом Высшей школы экономики, 2017. - 424 с. : табл. - (Учебники Высшей школы экономики). - Библиогр.: с. 401-414 - ISBN 978-5-7598-1188-6 (в пер.). — ISBN 978-5-7598-1614-0 (эл.) ; То же [Электронный ресурс]. - URL: <http://biblioclub.ru/index.php?page=book&id=471753>

3. Теоретическая инноватика : учебник и практикум для вузов / И. А. Брусакова [и др.] ; под редакцией И. А. Брусаковой. — Москва : Издательство Юрайт, 2020. — 333 с. — (Высшее образование). — ISBN 978-5-534-04909-1. — Текст : электронный // ЭБС Юрайт [сайт]. — URL: <https://urait.ru/bcode/454159>

5.1.2. Дополнительная литература

1. Заббарова, М. М. Информационные технологии как фактор самообразования будущего учителя музыки : монография / М. М. Заббарова. — Уфа : БГПУ имени М. Акмуллы, 2018. — 224 с. — ISBN 978-5-906958-28-0. — Текст : электронный // Лань : электронно-библиотечная система. — URL: <https://e.lanbook.com/book/105309>— Режим доступа: для авториз. пользователей.

2. Трайнев, В.А. Электронно-образовательные ресурсы в развитии информационного общества (обобщение и практика) [Электронный ресурс] : монография / В.А. Трайнев. — Электрон. дан. — Москва : Дашков и К, 2018. — 256 с. — Режим доступа: <https://e.lanbook.com/book/105567> . — Загл. с экрана.

5.2 Перечень ресурсов информационно-коммуникационной сети «Интернет», необходимых для освоения учебной дисциплины

Название электронного ресурса	Описание электронного ресурса	Используемый для работы адрес
Университетская информационная система РОССИЯ (УИС РОССИЯ)	Университетская информационная система РОССИЯ (УИС РОССИЯ) – электронная библиотека и база для исследований и учебных курсов в области экономики, управления, социологии, лингвистики, философии, филологии, международных отношений и других гуманитарных наук. УИС РОССИЯ поддерживается на базе Научно-исследовательского вычислительного центра МГУ имени М.В. Ломоносова	https://uisrussia.msu.ru/ 100% доступ
Электронная библиотека учебников	На сайте представлены учебники, лекции, доклады, монографии по естественным и гуманитарным наукам.	http://studentam.net 100% доступ
Cyberleninka	Содержит каталог научной периодики по большому количеству научных дисциплин, который содержит полную информацию о научных журналах в электронном виде, включающую их описания и все вышедшие выпуски с содержанием, темами научных статей и их полными текстами.	http://cyberleninka.ru/journal 100% доступ
Единое окно доступа к образовательным ресурсам	Информационная система предоставляет свободный доступ к каталогу образовательных интернет-ресурсов и полнотекстовой электронной учебно-методической библиотеке для общего и профессионального образования	http://window.edu.ru/library 100% доступ

<p>Электронные библиотеки. Электронные библиотеки, словари, энциклопедии</p>	<p>Интернет-ресурсы образовательного и научно-образовательного назначения, оформленные в виде электронных библиотек, словарей и энциклопедий, предоставляют открытый доступ к полнотекстовым информационным ресурсам, представленным в электронном формате — учебникам и учебным пособиям, хрестоматиям и художественным произведениям, историческим источникам и научно-популярным статьям, справочным изданиям и др.</p>	<p>http://gigabaza.ru/doc/131454.html 100% доступ</p>
--	--	--

5.3 Методические указания для обучающихся по освоению учебной дисциплины

Освоение обучающимся учебной дисциплины «Цифровые технологии в сфере культуры и искусстве» предполагает изучение материалов дисциплины на аудиторных занятиях и в ходе самостоятельной работы. Аудиторные занятия проходят в форме лекций, семинаров и практических занятий. Самостоятельная работа включает разнообразный комплекс видов и форм работы обучающихся.

Для успешного освоения учебной дисциплины и достижения поставленных целей необходимо внимательно ознакомиться с рабочей программой учебной дисциплины, доступной в электронной информационно-образовательной среде РГСУ.

Следует обратить внимание на списки основной и дополнительной литературы, на предлагаемые преподавателем ресурсы информационно-телекоммуникационной сети Интернет. Эта информация необходима для самостоятельной работы обучающегося.

При подготовке к аудиторным занятиям необходимо помнить особенности каждой формы его проведения.

Подготовка к учебному занятию лекционного типа заключается в следующем.

С целью обеспечения успешного обучения обучающийся должен готовиться к лекции, поскольку она является важнейшей формой организации учебного процесса, поскольку:

- знакомит с новым учебным материалом;
- разъясняет учебные элементы, трудные для понимания;
- систематизирует учебный материал;
- ориентирует в учебном процессе.

С этой целью:

- внимательно прочитайте материал предыдущей лекции;
- ознакомьтесь с учебным материалом по учебнику и учебным пособиям с темой прочитанной лекции;
- внесите дополнения к полученным ранее знаниям по теме лекции на полях лекционной тетради;
- запишите возможные вопросы, которые вы зададите лектору на лекции по материалу изученной лекции;
- постарайтесь уяснить место изучаемой темы в своей подготовке;
- узнайте тему предстоящей лекции (по тематическому плану, по информации лектора) и запишите информацию, которой вы владеете по данному вопросу.

Подготовка к занятию семинарского типа

При подготовке и работе во время проведения лабораторных работ и занятий семинарского типа следует обратить внимание на следующие моменты: на процесс

предварительной подготовки, на работу во время занятия, обработку полученных результатов, исправление полученных замечаний.

Предварительная подготовка к учебному занятию семинарского типа заключается в изучении теоретического материала в отведенное для самостоятельной работы время, ознакомление с инструктивными материалами с целью осознания задач практического занятия, техники безопасности при работе с электронной техникой.

Работа во время проведения учебного занятия семинарского типа включает:

– консультирование студентов преподавателями и вспомогательным персоналом с целью предоставления исчерпывающей информации, необходимой для самостоятельного выполнения предложенных преподавателем задач, ознакомление с правилами техники безопасности при работе в лаборатории;

– самостоятельное выполнение заданий согласно обозначенной учебной программой тематики.

Самостоятельная работа.

Для более углубленного изучения темы задания для самостоятельной работы рекомендуется выполнять параллельно с изучением данной темы. При выполнении заданий по возможности используйте наглядное представление материала. Более подробная информация о самостоятельной работе представлена в разделах «Учебно-методическое обеспечение самостоятельной работы по дисциплине (модулю)», «Методические указания к самостоятельной работе по дисциплине (модулю)».

5.4 Информационно-технологическое обеспечение образовательного процесса по учебной дисциплине

5.4.1. Средства информационных технологий

1. Персональные компьютеры;
2. Средства доступа к Интернет;
3. Проектор;
4. Синтезатор, усилитель, микрофон, колонки, удлинитель

5.4.2. Программное обеспечение

1. Microsoft Office (Word, Excel, Finale, Sibelius, Sound Forge,) и др.

5.4.3. Информационные справочные системы

№№	Название электронного ресурса	Описание электронного ресурса	Используемый для работы адрес
1.	ЭБС «Университетская библиотека онлайн»	Электронно-библиотечная система, электронные книги и аудиокниг, учебники для ВУЗов, средних специальных учебных заведений и школы, а также научные монографии, научная периодика, в т.ч. журналы ВАК.	http://biblioclub.ru/ 100% доступ
2.	Научная электронная библиотека eLIBRARY.ru	Поиск по рефератам и полным текстам статей, опубликованных в российских и зарубежных научно-технических журналах.	http://elibrary.ru/ Доступ с любого компьютера в сети Университета

3.	ЭБС издательства «Юрайт»	Электронно-библиотечная система, коллекция электронных версий книг.	https://urait.ru/ 100% доступ
4.	ЭБС издательства "ЛАНЬ"	Электронно-библиотечная система, коллекция электронных версий книг.	http://e.lanbook.com/ 100% доступ
5.	ЭБС "Book.ru"	Электронно-библиотечная система, коллекция электронных версий книг.	http://www.book.ru 100% доступ
6.	База данных EastView	Полнотекстовая база данных периодики.	http://ebiblioteka.ru/ С любого компьютера в сети Университета
7.	База данных международного индекса научного цитирования – Scopus:	Библиографическая и реферативная информация и инструменты для отслеживания цитируемости статей, опубликованных в научных изданиях.	http://www.scopus.com/ Доступ с любого компьютера в сети Университета.
8.	Международный индекс научного цитирования Web of Science (Web of Knowledge)	Библиографическая и реферативная информация и инструменты для отслеживания цитируемости статей, опубликованных в научных изданиях. Университета.	http://webofknowledge.com; Доступ с любого компьютера в сети Университета.
9	Президентская библиотека им. Б.Н.Ельцина	Общегосударственное электронное хранилище цифровых копий важнейших документов по истории, теории и практике российской государственности, русскому языку, а также мультимедийных образовательных, научно-образовательных, культурно-просветительских и информационно-аналитических ресурсов.	https://www.prlib.ru/ Доступ в электронном читальном зале Научной библиотеки Университета.
10	Национальная электронная библиотека	Крупнейшее собрание книг, диссертаций, музыкальных нот, карт и прочих материалов.	https://rusneb.ru/ доступ к полной коллекции с компьютеров в электронном читальном зале Научной библиотеки Университета
11.	Видеотека учебных фильмов «Решение»	Коллекция учебных видеофильмов	http://eduvideo.online 100% доступ

5.5 Материально-техническое обеспечение образовательного процесса по учебной дисциплине

Для изучения учебной дисциплины «Цифровые технологии в сфере культуры и искусства» в рамках реализации основной профессиональной образовательной программы высшего образования – программы магистратуры по направлению подготовки 54.03.01 Дизайн используются:

Учебная аудитория для занятий лекционного типа оснащена специализированной мебелью (стол для преподавателя, парты, стулья, доска для написания мелом); техническими средствами обучения (персональный компьютер, имеющие выход в сеть Интернет, видеопроекционное оборудование (мультимедиа), средства звуковоспроизведения, экран).

Учебная аудитория для занятий семинарского типа: оснащена специализированной мебелью (стол для преподавателя, парты, стулья, доска для написания мелом); техническими средствами обучения (персональный компьютер, имеющие выход в сеть Интернет, видеопроекционное оборудование (мультимедиа), средства звуковоспроизведения, экран).

Помещения для самостоятельной работы обучающихся: оснащены специализированной мебелью (парты, стулья) техническими средствами обучения (персональные компьютеры с доступом в сеть Интернет и обеспечением доступа в электронно-информационную среду университета, программным обеспечением).

5.6 Образовательные технологии

При реализации учебной дисциплины «Цифровые технологии в сфере культуры и искусства» применяются различные образовательные технологии, в том числе технологии электронного обучения.

Освоение учебной дисциплины «Цифровые технологии в сфере культуры и искусства» предусматривает использование в учебном процессе активных и интерактивных форм проведения учебных занятий в форме компьютерных симуляций, деловых и ролевых игр, разбор конкретных ситуаций в сочетании с внеаудиторной работой с целью формирования и развития профессиональных навыков обучающихся.

При освоении учебной дисциплины «Цифровые технологии в сфере культуры и искусства» предусмотрено применением электронного обучения.

Учебные часы дисциплины «Цифровые технологии в сфере культуры и искусства» предусматривают классическую контактную работу преподавателя с обучающимся в аудитории и контактную работу посредством электронной информационно-образовательной среды в синхронном и асинхронном режиме (вне аудитории) посредством применения возможностей компьютерных технологий (электронная почта, электронный учебник, тестирование, вебинар, видеофильм, презентация, форум и др.).

В рамках учебной дисциплины «Цифровые технологии в сфере культуры и искусства» предусмотрены встречи с руководителями и работниками организаций, деятельность которых связана с направленностью «Музыкальное искусство в образовании» реализуемой основной профессиональной образовательной программы высшего образования – программы магистратуры.

ЛИСТ РЕГИСТРАЦИИ ИЗМЕНЕНИЙ


№ п/п	Содержание изменения	Реквизиты документа об утверждении изменения	Дата введения изменения
1.	Утверждена и введена в действие решением кафедры искусств и художественного творчества на основании Федерального государственного образовательного стандарта высшего образования по направлению подготовки 54.03.01 Дизайн (уровень бакалавриата), утвержденным приказом Министерства образования и науки Российской Федерации от 11.08.2016 г. № 1004	Протокол заседания кафедры № 12 от «03» июля 2020 года	01.09.2020



Министерство науки и высшего образования Российской Федерации
Федеральное государственное бюджетное образовательное учреждение
высшего образования
«Российский государственный социальный университет»

УТВЕРЖДАЮ

Директор Высшей
школы музыки
им. А. Шнитке (институт)


/Ануфриева Н.И./
«03» июля 2020 г.

**РАБОЧАЯ ПРОГРАММА УЧЕБНОЙ ДИСЦИПЛИНЫ
СОВРЕМЕННЫЕ КУЛЬТУРНЫЕ ФОРМЫ И ПРАКТИКИ**

**Наименование образовательной программы
ДИЗАЙН**

**Направление подготовки
54.03.01 Дизайн**

**Направленность программы:
Графический дизайн**

**ОБРАЗОВАТЕЛЬНАЯ ПРОГРАММА ВЫСШЕГО
ОБРАЗОВАНИЯ –
ПРОГРАММА БАКАЛАВРИАТА**

**Квалификация выпускника
БАКАЛАВР**

Форма обучения - очная

Москва, 2020 г.

Рабочая программа учебной дисциплины «Современные культурные формы и практики» разработана на основании федерального государственного образовательного стандарта высшего образования по направлению подготовки 54.03.01 Дизайн (уровень бакалавриата), утвержденного приказом Министерства образования и науки Российской Федерации от 11 августа 2016 г. № 1004, учебного плана по основной профессиональной образовательной программе высшего образования - программы подготовки бакалавриата по направлению подготовки «Дизайн».

01 Образование и наука

01.003 Педагог дополнительного образования

Рабочая программа учебной дисциплины разработана рабочей группой в составе: доктор культурологии, профессор А.В.Каменец, кандидат философских наук, доцент кафедры социологии и философии культуры РГСУ Т.В. Пушкарева.

Руководитель основной профессиональной образовательной программы, кандидат культурологии, Член Союза художников РФ, доцент

Е.Ю. Иванова



Рабочая программа учебной дисциплины обсуждена и утверждена на Ученом Совете факультета искусств протокол № 12 от «03» июля 2020 года

Декан факультета,
Д-р пед. наук, профессор

Н.И. Ануфриева



Рабочая программа учебной дисциплины рекомендована к утверждению представителями организаций-работодателей (при совместной разработке или разработке по заказу):

ООО «Имперский Русский балет»
Генеральный директор


Г.Л. Таранда



Рабочая программа учебной дисциплины рецензирована и рекомендована к утверждению:


Доктор педагогических наук, профессор,
и.о. проректора по учебно-методической работе МГИМ имени А.Г. Шнитке

Н.Б. Буянова



Доктор культурологии, профессор

А.В. Каменец



Согласовано
Научная библиотека, директор

И.Г. Маляр



СОДЕРЖАНИЕ

РАЗДЕЛ 1. ПАСПОРТ РАБОЧЕЙ ПРОГРАММЫ УЧЕБНОЙ ДИСЦИПЛИНЫ	4
1.1 Цель и задачи учебной дисциплины.....	4
1.2. Место учебной дисциплины в структуре основной профессиональной образовательной программы высшего образования-программы специалитета	4
Учебная дисциплина «Современные культурные формы и практики» реализуется в профессиональном модуле (Дисциплины по выбору)основной образовательной программы по специальности 54.03.01 Дизайн очной формы обучения.	4
РАЗДЕЛ 2. СТРУКТУРА И СОДЕРЖАНИЕ ДИСЦИПЛИНЫ	6
2.1 Объем учебной дисциплины, включая контактную работу обучающегося с педагогическими работниками и самостоятельную работу обучающегося	6
3.1. Виды самостоятельной работы обучающихся по учебной дисциплине	7
Тема 2.4.Культурные институты и культурная медиация в современном мире.	15
РАЗДЕЛ 4. ФОНД ОЦЕНОЧНЫХ СРЕДСТВ ДЛЯ ПРОВЕДЕНИЯ ПРОМЕЖУТОЧНОЙ АТТЕСТАЦИИ ОБУЧАЮЩИХСЯ ПО УЧЕБНОЙ ДИСЦИПЛИНЕ	20
4.1. Форма промежуточной аттестации обучающегося по учебной дисциплине	20
4.2 Перечень компетенций с указанием этапов их формирования в процессе освоения образовательной программы с указанием этапов их формирования в процессе освоения образовательной программы.	20
4.3 Описание показателей и критериев оценивания компетенций на различных этапах их формирования, описание шкал оценивания	22
4.4 Типовые контрольные задания или иные материалы, необходимые для оценки знаний, умений, навыков и (или) опыта деятельности, характеризующих этапы формирования компетенций в процессе освоения образовательной программы - специалитета	24
4.5Методические материалы, определяющие процедуры оценивания знаний, умений, навыков и (или) опыта деятельности, характеризующих этапы формирования компетенций.....	25
РАЗДЕЛ 5. УСЛОВИЯ РЕАЛИЗАЦИИ ДИСЦИПЛИНЫ	26
5.1. Перечень основной и дополнительной учебной литературы для освоения учебной дисциплины ...	26
5.2 Перечень ресурсов информационно-коммуникационной сети «Интернет», необходимых для освоения учебной дисциплины	27
5.3 Методические указания для обучающихся по освоению учебной дисциплины.....	28
5.4 Информационно-технологическое обеспечение образовательного процесса по учебной дисциплине	29
5.5 Материально-техническое обеспечение образовательного процесса по учебной дисциплине.....	31
5.6 Образовательные технологии	31
ЛИСТ РЕГИСТРАЦИИ ИЗМЕНЕНИЙ.....	32

РАЗДЕЛ 1. ПАСПОРТ РАБОЧЕЙ ПРОГРАММЫ УЧЕБНОЙ ДИСЦИПЛИНЫ

1.1 Цель и задачи учебной дисциплины

Цель учебной дисциплины «Современные культурные формы и практики» – сформировать знания о современных культурных формах и практиках, показав моменты их онтологической связи с историко-культурным прошлым и направленность на будущее; раскрыть культуротворческий потенциал новых культурных форм и практик, способствовать самореализации личности.

Задачи учебной дисциплины: раскрыть многообразие современной культуры; сформировать умение ориентироваться в современных культурных формах и практиках; раскрыть амбивалентный характер современной культуры; развить навыки самосознания и саморегуляции личности в условиях массовой культуры.

1.2. Место учебной дисциплины в структуре основной профессиональной образовательной программы высшего образования-программы специалитета

Учебная дисциплина «Современные культурные формы и практики» реализуется в профессиональном модуле (Дисциплины по выбору) основной образовательной программы по специальности 54.03.01 Дизайн очной формы обучения.

Изучение учебной дисциплины «Современные культурные формы и практики» базируется на знаниях и умениях, полученных обучающимися ранее в ходе освоения программного материала ряда учебных дисциплин: «История», «Философия».

Перечень последующих учебных дисциплин, для которых необходимы знания, умения и навыки, формируемые данной учебной дисциплиной: «История искусств», где необходимо осуществлять поиск, критический анализ и синтез информации, применять системный подход для решения поставленных задач, осуществлять социальное взаимодействие и реализовывать свою роль в команде, осуществлять деловую коммуникацию в устной и письменной формах на государственном языке Российской Федерации и иностранном(ых) языке(ах).

1.3 Планируемые результаты обучения по учебной дисциплине в рамках планируемых результатов освоения основной профессиональной образовательной программы высшего образования – программы специалитета.

Процесс освоения учебной дисциплины направлен на формирование у обучающихся следующих общих и профессиональных компетенций: ОК-7, ПК-6, 1 в соответствии с основной профессиональной образовательной программой высшего образования – программой *специалитета 54.03.01 Дизайн*.

В результате освоения учебной дисциплины обучающийся должен демонстрировать следующие результаты:

Код компетенции	Содержание компетенции	Результаты обучения
ОК-7	Способность к самоорганизации и самообразованию	знать: технологии и общие закономерности самоорганизации и самообразования
		уметь: выбирать и применять эффективные технологии

		<p>самоорганизации и самообразования</p>
<p>ПК-6</p>	<p>способностью анализировать и определять требования к дизайн-проекту и синтезировать набор возможных решений задачи или подходов к выполнению дизайн-проекта</p>	<p>владеть: навыками и приемами эффективных технологий самоорганизации и самообразования</p> <p>Знать: значение целеполагания в проектной деятельности, представление о целеполагании в проектах разных уровней сложности, в том числе многоцелевых, межотраслевых, комплексных проектах; индивидуальные и групповые методы эвристического поиска, активации творческого мышления; методы отбора и оценки эффективности идей.</p> <p>Уметь: выявить проблему заказчика, формулировать цели проекта, составлять бриф (техническое задание) к дизайн-проекту при взаимодействии с заказчиком и целевой аудиторией; точно формулировать цели, учитывать эргономические, экономические, эстетические, экологические, нравственные аспекты ведения проекта; применять индивидуальные и групповые методы эвристического поиска, активации творческого мышления, генерировать творческие идеи, адекватные контексту, отбирать наиболее эффективные; проявлять свою творческую индивидуальность.</p> <p>Владеть: целеполаганием в проектной деятельности разных уровней сложности, в том числе</p>

		многоцелевых, межотраслевых, комплексных проектах; индивидуальными и групповыми методами эвристического поиска, активации творческого мышления; методами отбора и оценки эффективности идей; индивидуальным творческим почерком в решении проектных задач.
--	--	--

РАЗДЕЛ 2. СТРУКТУРА И СОДЕРЖАНИЕ ДИСЦИПЛИНЫ

2.1 Объем учебной дисциплины, включая контактную работу обучающегося с педагогическими работниками и самостоятельную работу обучающегося

Общая трудоемкость дисциплины, изучаемой в 5 семестре, составляет 4 зачетных единиц. По дисциплине предусмотрен *зачет* в 6 семестре.

Очная форма обучения

Вид учебной работы	Всего часов	Семестры
		5
Контактная работа обучающихся с педагогическими работниками (по видам учебных занятий) (всего):	40	40
Учебные занятия лекционного типа	16	16
Практические занятия	24	24
Лабораторные занятия	-	
Иная контактная работа	32	32
Самостоятельная работа обучающихся, всего	36	36
Контроль промежуточной аттестации (час)		
ОБЪЕМ ДИСЦИПЛИНЫ В ЧАСАХ	144	144

2.2. Учебно-тематический план учебной дисциплины

Очной формы обучения

Раздел, тема	Виды учебной работы, академических часов		
	Всего	те- ляная работ	Контактная работа обучающихся с педагогическими работниками

			Всего	Лекционные занятия	Семинарские/практические занятия	Лабораторные занятия	Иная контактная работа
Семестр 5							
Раздел 1. Тема 1.1	9	4	4	2			4
Раздел 1. Тема 1.2	9	4	4	2			4
Раздел 1. Тема 1.3	9	4	4	2			4
Раздел 1. Тема 1.4	9	4	4	2			4
Раздел 2. Тема 2.1	9	4	5	2	2	-	4
Раздел 2. Тема 2.2	9	4	5	2	2	-	4
Раздел 2. Тема 2.3	9	6	5	2	2		4
Раздел 2. Тема 2.4	9	6	5	2	2		4
Контроль промежуточной аттестации (час)							
Общий объем, часов по учебной дисциплине	144	36	40	16	24		32
Общий объем, часов по учебной дисциплине	144						
Форма промежуточной аттестации	Зачет						

РАЗДЕЛ 3. УЧЕБНО-МЕТОДИЧЕСКОЕ ОБЕСПЕЧЕНИЕ САМОСТОЯТЕЛЬНОЙ РАБОТЫ ОБУЧАЮЩИХСЯ ПО УЧЕБНОЙ ДИСЦИПЛИНЕ

3.1. Виды самостоятельной работы обучающихся по учебной дисциплине

Очной формы обучения

Раздел, тема	Всего	Виды самостоятельной работы обучающихся					
		Академическая активность, час	Форма академической активности	Выполнение практ. заданий, час	Форма практического задания	Рубежный текущий контроль, час	Форма рубежного текущего контроля
Модуль 1, семестр 6							
Раздел 1. Теоретические основы изучения	18	8	Подготовка к лекционным и практическим занятиям, самостоятельное изучение раздела в ЭИОС	8	доклад	3	Компьютерное тестирование

современной культуры							
Раздел 2. Многообразие художественных форм и практик современной культуры.	18	8	Подготовка к лекционным и практическим занятиям, самостоятельное изучение раздела в ЭИОС	8	доклад	3	Компьютерное тестирование
Общий объем по модулю/семестру, часов	36	16		24		6	
Общий объем по дисциплине, часов	36	16		24		6	

3.2 Методические указания к самостоятельной работе по учебной дисциплине

Раздел 1. Теоретические основы изучения современной культуры

Тема 1.1. Общество-культура-история-современность: понятийный анализ.

Цель:

Представить модель развития общества как двояко детерминированный процесс. Показать роль культуры как вторичного детерминанта общественного развития. Обозначить проблему мировой и локальных культур. Показать важность экспериентного понимания культуры как социально значимого опыта деятельности. Продемонстрировать соотношение структурных уровней культуры – норм, традиций, идеалов. Обосновать роль идеала как смыслообразующего, динамического элемента культуры. Раскрыть роль искусства в культурно-исторической динамике общества.

Перечень изучаемых элементов содержания:

Культура и деятельность, культура и творчество, культура и социум: проблема определения сущности культуры в отечественной и зарубежной культурологии. Экспериентная теория культуры: культура как социально значимый опыт деятельности. Место и роль культуры в обществе. Структура культуры. Культурные нормы, традиции и идеалы в структуре культуры. Социальный идеал и утопия. Роль социального идеала в динамике культуры и общества. Классификация видов искусства. Художественный образ как основа произведения искусства.

Вопросы для самоподготовки:

1. Содержание понятия культура.
2. Соотношение понятий общества и культуры.

3. Структура и динамика культуры.
4. Традиция и новация в культуре.
5. Пример, показ, язык как способ трансляции традиции.
6. Подходы к определению понятия «современность».
7. Искусство в структуре культуры.

Тема 1.2. Традиционное и современное общество.

Цель: На основе рассмотрения основных подходов к периодизации всемирной истории и культуры концептуализировать понятия традиционного и современного общества; показать диалектическое взаимодействие традиционного и современного типов обществ в современном мире.

Перечень изучаемых элементов содержания:

Плюрально-циклический (цивилизационный) подход к мировой истории и культуре. Унитарно-эстафетный подход к мировой истории и культуре. Концепт традиционного общества. Концепт современного общества. История изучения традиционного и современного общества в гуманитарных науках.

Вопросы для самоподготовки:

1. Плюрально-циклический (цивилизационный) подход к мировой истории и культуре в гуманитарных науках (Н.Я.Данилевский, А.Тойнби).
2. Унитарно-стадиальный подход к мировой истории и культуре в гуманитарных науках (К.Маркс, теория постиндустриального общества).
3. Теория социального действия М.Вебера как основа различения традиционного и современного общества.
4. Идеи Ф.Тенниса о традиционном обществе.

Тема 1.3. Культурогенез и современная культура.

Цель:

На основе анализа основных этапов культурно-исторического процесса показать моменты преемственности и единства развития человечества: от времени культурогенеза до современности.

Перечень изучаемых элементов содержания:

Основные этапы всемирной истории и культуры. Культура Первобытности. Культура Древнего Востока. Культура эпохи Античности. Культура эпохи Средневековья. Культура эпохи Возрождения. Культура Нового времени. Культура Новейшего времени.

Вопросы для самоподготовки:

Виды и назначение первобытной магии.
Фетишизм: происхождение, роль в оформлении магии.
Тотемизм: происхождение, роль в сплочении первобытного коллектива.
Анимизм и первобытное мировоззрение.
Обряды и ритуалы Первобытности
Пережитки первобытной религии в истории культуры и современной культуре.
Культурный синкретизм.
Миф и мифологическое мышление.
Человек первобытный и современный.

Проблема мифологического мышления в трудах классиков зарубежной этнографии (Л.Леви-Брюль, К.Леви-Стросс, М.Элиаде и др.).

Возникновение искусства и его ранние формы.

Дуально-родовая организация и генезис брака. Возникновение семьи и эволюция семейно-брачных отношений.

Основные этапы развития родовой общины и эволюция культуры.

Проблема происхождения искусства.

Тема 1.4. Культура Новейшего времени и культурная специфика глобального общества.

Цель: Сформировать комплексное знание о Новейшем времени как этапе историко-культурного развития, характеризующегося устойчивыми процессами экономической и культурной глобализации; концептуализировать понятие глобализации и связанной с ним системы понятий; продемонстрировать основные закономерности и достижения развития культуры в Новейшее время.

Перечень изучаемых элементов содержания:

Теоретические подходы к изучению культуры Новейшего времени в современном гуманитарном знании. Проблема формирования трех поясов социально-экономического и культурного развития: центра, полупериферии, периферии. Особенности внутрорегионального и межрегионального взаимодействия социокультурного коммуникационного взаимодействия с учетом различий в социальном и экономическом развитии. Основные вехи истории культуры XX века. Трансформация основных форм «классической» культуры в XX веке. Вторая мировая война и кризис гуманизма. Современные процессы глобализации и их проявление в новом качестве межкультурных контактов. Массовые коммуникации как феномен современной культуры. Значение массовых коммуникаций в процессах глобализации и межкультурного диалога. Межнациональные и межрелигиозные конфликты в конце XX – начале XXI: кризис утопии бескризисного развития. Взаимодействие культур как знамение XX-XXI веков. Проблема кризиса культуры. Культура и НТП. Авангард как явление культуры XX в. Расширение сфер художественной деятельности. Проблемы манипулирования сознанием и роль культуры в этих процессах.

Вопросы для самоподготовки:

1. Возникновение массовой культуры и кич-культуры.
2. Возникновение и развитие массовых форм развлекательной музыки.
3. Судьбы народной культуры в XX-XXI веках.
4. Молодежная культура Новейшего времени.
5. Проекты ЮНЕСКО и предложения Римского клуба.
6. Проблемы толерантности и мультикультурализма в современной культуре.

ПРАКТИЧЕСКОЕ ЗАДАНИЕ К РАЗДЕЛУ 1

Форма практического задания: доклад

Темы докладов:

1. Содержание понятия культура.
2. Соотношение понятий общества и культуры.
3. Структура и динамика культуры.
4. Традиция и новация в культуре.
5. Пример, показ, язык как способ трансляции традиции.
6. Подходы к определению понятия «современность».
7. Искусство в структуре культуры.

8. Плюрално-циклический (цивилизационный) подход к мировой истории и культуре в гуманитарных науках (Н.Я.Данилевский, А.Тойнби).
9. Унитарно-стадиальный подход к мировой истории и культуре в гуманитарных науках (К.Маркс, теория постиндустриального общества).
10. Теория социального действия М.Вебера как основа различения традиционного и современного общества.
11. Идеи Ф.Тенниса о традиционном обществе.
12. Виды и назначение первобытной магии.
13. Фетишизм: происхождение, роль в оформлении магии.
14. Тотемизм: происхождение, роль в сплочении первобытного коллектива.
15. Анимизм и первобытное мировоззрение.
16. Обряды и ритуалы Первобытности
17. Пережитки первобытной религии в истории культуры и современной культуре.
18. Культурный синкретизм.
19. Миф и мифологическое мышление.
20. Человек первобытный и современный.
21. Проблема мифологического мышления в трудах классиков зарубежной этнографии (Л.Леви-Брюль, К.Леви-Стросс, М.Элиаде и др.).
22. Возникновение искусства и его ранние формы.
23. Дуально-родовая организация и генезис брака.
24. Возникновение семьи и эволюция семейно-брачных отношений.
25. Основные этапы развития родовой общины и эволюция культуры.
26. Проблема происхождения искусства.
27. Возникновение маскульты и кич-культуры.
28. Культура Древнего Востока и современность.
29. Античность и современность.
30. Средневековье и современная культура.
31. Эпоха Возрождения и современность.
32. Новое время в контексте современной культуры.
33. Феномены современного общества в культурно-историческом измерении (по выбору студента).
34. Глобальное общество: понятийный анализ.
35. Судьбы народной культуры в XX-XXI веках.
36. Культура и религия.
37. Молодежная культура Новейшего времени.
38. Проблемы толерантности и мультикультурализма в современной культуре.
39. Что такое кризис гуманизма?

РУБЕЖНЫЙ КОНТРОЛЬ КРАЗДЕЛУ 1: форма рубежного контроля – форма рубежного контроля – компьютерное тестирование.

Примеры тестовых заданий к разделу I.

1. Мыслитель, впервые упомянувший слово «культура» в современном значении.

(?) Лесли Уайт

(!) Цицерон

(?) Томас Кун

Значение латинского корня «culturare».

(!) возделывание

(?) культ

(?) воспитанность

2. Что означает понятие «антропосоциогенез»?

- (?) Процесс прогрессивного развития человека и общества.
- (!) Процесс зарождения человека и общества.
- (?) Наука о происхождении человека и общества.
- (?) Двойкодетерминированный процесс.

3. Как называется принцип регуляции отношений между особями в животном стаде?

- (!) Зоологический индивидуализм.
- (?) Прамораль.
- (?) Мораль.
- (?) Биологическое доминирование.

4. Кто из перечисленных предков человека раньше всего начал производить орудия труда?

- (?) Неандерталец.
- (?) Австралопитек.
- (?) Архантроп.
- (!) *Homo habilis*.

5. У кого из перечисленных предков человека начали формироваться первые табу?

- (!) Архантроп.
- (?) *Homo habilis*.
- (?) Неандерталец.
- (?) Австралопитек.

6. Первая моральная норма, появившаяся в формирующемся человеческом обществе.

- (!) Пищевое табу.
- (?) Половое охотничье табу.
- (?) Экзогамия.

7. Особенность первобытной культуры, состоящая в нерасчленном единстве искусства, религии, морали, науки, образования.

- (?) Мимесис.
- (?) Катарсис.
- (!) Культурный синкретизм.

8. Назовите архитектурные формы первобытности.

- (!) Мегалиты
- (?) Базилика.
- (?) Колонны.

9. Какие мыслители рассматривали всемирную историю как единый поступательный закономерный процесс?

- (?) Н.Я. Данилевский
- (?) А. Тойнби
- (!) К. Маркс
- (?) О. Шпенглер

10. Какие мыслители рассматривали (-ают) всемирную историю как множество независимых друг от друга циклически развивающихся, появляющихся и исчезающих, цивилизаций?

- (!) Н.Я. Данилевский
- (!) А. Тойнби
- (?) К. Маркс
- (!) О. Шпенглер

11. Кто и когда впервые провел теоретическое разграничение между культурой и природой?

- (!) Немецкий правовед и историк Самюэль Пуфендорф в XVII веке.
- (?) Французский социолог Эмиль Дюркгейм в конце XIX века.
- (?) Английский этнограф Эдуард Барнетт Тэйлор в XIX веке.
- (?) Древнеримский философ и оратор Цицерон в I в. до н.э.

(?) Немецкий философ Иммануил Кант в XVII веке.

12. Кто из перечисленных мыслителей отрицал прогрессивное, поступательное развитие человеческой культуры?

Карл Маркс.

Иоганн Готфрид Гердер.

(!) Фридрих Ницше.

Георг Гегель.

13. Какая из цивилизаций не входит в эпоху Древнего Востока?

Древний Китай

Древняя Индия

(!) Древняя Греция

Древний Египет

14. Назовите древнеегипетских богов.

(!) Осирис

(?) Шамаш

(?) Шива

15. Какие литературные произведения были созданы в Древней Индии?

(!) «Махабхарата»

(!) «Рамаяна»

(?) «Эпос о Гильгамеше»

(?) «Сказка о правде и кривде»

(?) «Книга мертвых»

16. Из культа какого бога возник древнегреческий театр?

(?) Афина

(!) Дионисий

(?) Зевс

(?) Аполлон

(?) Гефест

17. К какому времени относится начало эпохи Античности.

(?) IV тыс. до н.э.

(!) 8 до н.э.

(?) 476 г.н.э.

18. Какая новая архитектурная форма была создана в Древнем Риме?

(?) Колонна

(!) Базилика

(?) Периптер

(?) Кариатиды

Когда появляется *Homo sapiens* и человеческое общество?

(!) 35-40 тыс. лет назад

(?) IV тыс. до н.э.

(?) 5 млн лет назад

20. Обратная перспектива – особый художественный прием в живописи, суть которого заключена в следующем.

(!) Параллельные линии изображаются сходящимися в точке зрения смотрящего на картину.

(!) Параллельные линии изображаются сходящимися на горизонте.

(?) Параллельные линии не изображаются.

21. Назовите категории эстетики.

(!) Прекрасное и безобразное

(?) Истина и ложь

(!)Трагическое и комическое

(?)Добро и зло

22. Назовите искусства, относящиеся к пространственному (пластическому) виду.

(!)Изобразительное искусство

(!)Архитектура

(!)Художественная фотография

(?)Литература

(?)Музыка

(?)Театр

(?)Киноискусство

(?)Эстрадно-цирковое искусство

(?)Танец

Раздел 2. Многообразие художественных форм и практик современной культуры.

Тема 2.1 . Феномен современного искусства и попытки его теоретического осмысления.

Цель: Сформировать целостное представление о культурном феномене современного искусства, зарубежном и отечественном опыте его теоретического осмысления.

Перечень изучаемых элементов содержания:

Понятие «современное искусство». Разнообразие видов и форм искусства сегодня: объект, инсталляция, перформанс, акция, видеоарт, фотография и другие. Искусство в общественном пространстве: лэндарт и стритарт. Нон-спектаклярное искусство. site specific проекты. Стратегии и методы работы художников: исследование, проектирование. Теории и теоретики постмодернизма.

Вопросы для самоподготовки:

1. Предпосылки появления концептуального искусства во второй половине XX века.
2. Джозеф Кошут - практик и идеолог концептуализма.
3. Московский концептуализм.
4. Сравнение западной и советской трактовки концептуального искусства.
5. Пионеры видеоарта (Нам Джун Пайк, Билл Виола).
6. «Документа» как крупнейшая выставка современного искусства.
7. Венецианская биеннале современного искусства.
8. Оп-арт. Поп-арт (Э. Уорхол, Д.Кунс, жанр граффити).
9. Боди-арт.
10. Лэнд-арт.
11. Видео-арт.
12. Минимализм.

Тема 2.2. Феномен массовой культуры и опыт его теоретического осмысления.

Цель: Сформировать представление о типологических особенностях массовой культуры; дать общий очерк эволюции форм массовой культуры в XIX-XX вв.; представить основные подходы к изучению массовой культуры; представить направления проектной работы в области массовой культуры.

Перечень изучаемых элементов содержания:

Социально-экономические, политические, культурные, научно-технические предпосылки массовизации современной культуры. Периодизация развития массовой культуры. Кризис культурных иерархий. Двойное кодирование. Структура и функции массовой культуры. Виды текстов массовой культуры. Теория «толпы» Густава Лебона.

Критика «масс» в трудах Хосе Ортега-и-Гассета. Концепция общества спектакля Ги Дебора. Франкфуртская школа социальных исследований о массовой культуре. Культурная индустрия и культурное потребление. Гиперреальность и симулякры в концепции Жана Бодрийера.

Вопросы для самоподготовки:

1. Ценности и язык массовой культуры
2. Массовое общество и массовый человек
3. «Формульные жанры» в массовой культуре: концепция Дж. Кавелти.
4. Литература как объект массового потребления
5. Музыка как объект массового потребления
6. Кинематограф как объект массового потребления
7. Телевидение как феномен массовой культуры
8. СМИ как феномен массовой культуры
9. Интернет и массовая культура
10. Реклама и мода как феномены массовой культуры.
11. Социально-правовое регулирование массовой культуры и проблема культурной селекции.

Тема 2.3 Контркультура и культура андеграунда.

Цель: формирование представлений о культурно-исторических истоках контркультуры и культуры андеграунда; систематизация эмпирических представлений студентов о современных молодежных субкультурах и контркультуре.

Перечень изучаемых элементов содержания:

Основные теоретические подходы к изучению феномена контркультуры. Механизмы возникновения и особенности функционирования контркультуры. Ценностно-мировоззренческие основания контркультурных тенденций в современном обществе.

Вопросы для самоподготовки:

1. Социально-культурные предпосылки возникновения молодежной контркультуры в 60-х годах XX века.
2. «Поколение 1968»: комплексный анализ.
3. Карнавальная культура Средневековья как один из прообразов современной контркультуры.
4. Музыкальные истоки рок-музыки.

Тема 2.4. Культурные институты и культурная медиация в современном мире.

Цель: Сформировать представления о системе культурных институтов и их задачах в современном мире, раскрыть понятие культурной медиации как практики по активизации индивидуальной интерпретации произведения искусства и культурного наследия; систематизировать представления о коллекциях ведущих российских и московских музеев, а также зарубежных музеев; активизировать творческое освоение коллекций ведущих московских музеев на основе выполнения проектного задания.

Перечень изучаемых элементов содержания:

Демократизация культуры как тенденция развития современного общества. Визуализация культуры. Изменение технологий и «клиповое мышление». Понятие и границы культурной медиации. Сотворчество и свобода интерпретации.

Вопросы для самоподготовки:

1. Культурно-историческое наследие Первобытности в московских, российских и зарубежных музеях.
2. Культурно-историческое наследие Древнего Востока в московских, российских и зарубежных музеях.
3. Культурно-историческое наследие Античности в московских, российских и зарубежных музеях.
4. Культурно-историческое наследие эпохи Средневековья в московских, российских и зарубежных музеях.
5. Культурно-историческое наследие эпохи Возрождения в московских, российских и зарубежных музеях.
6. Культурно-историческое наследие Нового времени в московских, российских и зарубежных музеях.
7. Культурно-историческое наследие Новейшего времени в московских, российских и зарубежных музеях.

ПРАКТИЧЕСКОЕ ЗАДАНИЕ К РАЗДЕЛУ 2

Форма практического задания: доклад

Темы докладов:

1. Предпосылки появления концептуального искусства во второй половине XX века.
2. Джозеф Кошут - практик и идеолог концептуализма.
3. Московский концептуализм.
4. Сравнение западной и советской трактовки концептуального искусства.
5. Пионеры видеоарта (Нам Джун Пайк, Билл Виола) .
6. «Документа» как крупнейшая выставка современного искусства.
7. Венецианская биеннале современного искусства.
8. Оп-арт. Поп-арт (Э. Уорхол, Д.Кунс, жанр граффити).
9. Боди-арт.
10. Лэнд-арт.
11. Видео-арт.
12. Минимализм.
13. Видео-игра на перекрестке массовой и элитарной культуры.
14. Ценности и язык массовой культуры.
15. Массовое общество и массовый человек.
16. «Формульные жанры» в массовой культуре: концепция Дж. Кавелти.
17. Культурное потребление.
18. Культурная индустрия.
19. Литература как объект массового потребления
20. Музыка как объект массового потребления.
21. Кинематограф как объект массового потребления
22. Телевидение как феномен массовой культуры.
23. СМИ как феномен массовой культуры.
24. Интернет и массовая и культура.
25. Реклама и мода как феномены массовой культуры.
26. Социально-правовое регулирование массовой культуры и проблема культурной селекции.
27. Социально-культурные предпосылки возникновения молодежной контркультуры в 60-х годах XX века.
28. «Поколение 1968»: комплексный анализ.
29. Карнавальная культура Средневековья как один из прообразов современной контркультуры.
30. Музыкальные истоки рок-музыки.
31. Культурно-историческое наследие Первобытности в московских, российских и зарубежных музеях и современные формы его освоения.
32. Культурно-историческое наследие Древнего Востока в московских, российских и зарубежных музеях и современные формы его освоения.

33. Культурно-историческое наследие Античности в московских, российских и зарубежных музеях и современные формы его освоения.
34. Культурно-историческое наследие эпохи Средневековья в московских, российских и зарубежных музеях и современные формы его освоения.
35. Культурно-историческое наследие эпохи Возрождения в московских, российских и зарубежных музеях и современные формы его освоения.
36. Культурно-историческое наследие Нового времени в московских, российских и зарубежных музеях и современные формы его освоения.
37. Культурно-историческое наследие Новейшего времени в московских, российских и зарубежных музеях и современные формы его освоения.

РУБЕЖНЫЙ КОНТРОЛЬ КРАЗДЕЛУ 1: форма рубежного контроля – компьютерное тестирование.

Примеры тестовых заданий к разделу 2.

1. Первые балеты, воплотившие принципы современного танца

- (!) «Весна священная» Вацлава Нижинского (муз. И. Стравинского)
- (!) «Петрушка» Михаила Фокина (муз. И. Стравинского)
- «Лебединое озеро» Мориса Петипа (муз. П. Чайковского)
- «Спящая красавица» Мориса Петипа (муз. П. Чайковского)

2. Кто ввел в науку понятия «культурное потребление» и «культурная индустрия»?

- (!) Теодор Адорно
- (?) Розалинда Краусс
- (?) Александр Готлиб Баумгартен
- (?) Виссарион Белинский
- (?) Карл Маркс

3. Ведущие международные выставки современного искусства

- (!) Документа
- (!) Венецианская биеннале
- (?) ЭКСПО
- (?) Кельнская международная выставка искусства

4. Какие новые жанры искусства возникли в рамках постмодернизма?

- (!) Перформанс.
- (?) Фотография.
- (?) Мультипликация.
- (!) Инсталляция.

5. Когда возникает «современное искусство»?

- (?) 1918 год
- (!) 60-е годы XX века
- (?) 2000-е годы

6. Теоретики современного искусства

- (!) Розалинд Краусс
- (?) Александр Готлиб Баумгартен
- (!) Борис Ключников
- (?) Фридрих Шиллер

7. Первый музей современного искусства

- (?) Музей Соломона Гуттенхайма в Нью-Йорке

- (?) Метрополитен-музей
- (!) Музей современного искусства (МоМА) в Нью-Йорке
- (?) Винзавод
- (?) Московский музей современного искусства (ММОМА)

8. Основоположник концептуализма

- (!) Джозеф Кошут
- (?) Джон Кейдж
- (?) Бэнкси
- (?) Анатолий Осмоловский
- (?) Комар и Меламид

9. Какие черты не характерны для концептуального искусства?

- (!) Идея произведения искусства важнее его технического воплощения
- (!) Интеллектуальное восприятие произведения искусства важнее восприятия эмоционального
- (?) Использование академических техник живописи, графики, скульптуры и других видов искусства
- (?) Жанровая определенность арт-объектов
- (?) Стремление отразить материальную реальность

10. Какие из перечисленных жанров возникли в рамках «современного искусства»?

- (!) Инрайвонмент
- (!) Инсталляция
- (!) Хэппенинг
- (!) Перформанс
- (?) Мифологический жанр
- (?) Натюрморт
- (?) Соната

11. Что такое инрайвонмент?

- (?) Пространственная композиция, собранная из готовых материалов и форм, и представляющая собой художественное целое.
- (!) Пластическое искусство, предполагающее вовлечение в художественный процесс открытых пространств, театрализованное соучастие зрителей и, как следствие, изменение арт-объекта в процессе экспонирования.
- (?) Художественные действия, обладающие самостоятельной ценностью, не связанной с результатом.
- (?) Художественные действия, предполагающие спонтанное участие зрителей

12. Что такое инсталляция?

- (!) Пространственная композиция, собранная из готовых материалов и форм в единое художественное целое
- (?) Пластическое искусство, предполагающее вовлечение в художественный процесс открытых пространств, театрализованное соучастие зрителей и, как следствие, изменение арт-объекта в процессе экспонирования.
- (?) Художественные действия, обладающие самостоятельной ценностью, не связанной с результатом.
- (?) Художественные действия, предполагающие спонтанное участие зрителей

13. Что такое хэппенинг?

- (?) Пространственная композиция, собранная из готовых материалов и форм, и представляющая собой художественное целое.

(?) Пластическое искусство, предполагающее вовлечение в художественный процесс открытых пространств, театрализованное соучастие зрителей и, как следствие, изменение арт-объекта в процессе экспонирования.

(?) Художественные действия, обладающие самостоятельной ценностью, не связанной с результатом.

(!) Художественные действия, предполагающие спонтанное участие зрителей

14. Что такое перформанс?

(?) Пространственная композиция, собранная из готовых материалов и форм, и представляющая собой художественное целое.

(?) Пластическое искусство, предполагающее вовлечение в художественный процесс открытых пространств, театрализованное соучастие зрителей и, как следствие, изменение арт-объекта в процессе экспонирования.

(!) Целенаправленные художественные действия, обладающие самостоятельной ценностью, не связанной с результатом.

(?) Художественные действия актора (художника), предполагающие спонтанное участие реципиентов (зрителей)

15. Что такое художественный акционизм?

(!) Направление в современном искусстве, нацеленное на стирание границ между искусством и жизнью

(?) Направление в современном искусстве, предполагающее процесс, но не предполагающее создание итогового арт-объекта.

(?) Направление в современном искусстве, использующее художественную форму для политического высказывания

16. Представители музыкального минимализма

(!) Джон Кейдж

(!) Эрик Сати

(?) Арнольд Шенберг

(?) Пьер Булез

(!) Антон Батагов

(!) Владимир Мартынов

17. Что такое алеаторика?

(!) Современный метод музыкальной композиции, основанный на внесении элементов случайности в структуру произведения, в том числе путем неполноты нотной записи.

(?) Современный метод музыкальной композиции, использующий серии из двенадцати не повторяющихся внутри серии полутонов.

(?) Принцип звуковысотной организации музыкального произведения, выражающийся в отказе композитора от гармонической тональности.

18. Что такое додекафония?

(?) Современный метод музыкальной композиции, основанный на внесении элементов случайности в структуру произведения, в том числе путем неполноты нотной записи.

(!) Современный метод музыкальной композиции, использующий серии из двенадцати не повторяющихся внутри серии полутонов.

(?) Принцип звуковысотной организации музыкального произведения, выражающийся в отказе композитора от гармонической тональности.

19. Что такое атональность?

(?) Современный метод музыкальной композиции, основанный на внесении элементов случайности в структуру произведения, в том числе с помощью неполноты нотной записи.

(?) Современный метод музыкальной композиции, использующий серии из двенадцати не повторяющихся внутри серии полутонов.

(!) Современный принцип звуковысотной организации музыкального произведения, выражающийся в отказе композитора от гармонической тональности.

20. Автор книги «Искусство в век его технической воспроизводимости»

(!) Вальтер Беньямин

(?) Ги Дебор

(?) Жан Бодрийар

(?) Теодор Адорно

21. Какие философы разрабатывали понятие симулякра?

(?) Вальтер Беньямин

(!) Ги Дебор

(!) Жан Бодрийар

(!) Жорж Батай

(?) Теодор Адорно

22. Что такое гиперреальность (по Жану Бодрийару)?

(!) Массовое ложное представление о действительности, возникающая в результате неспособности массового сознания отличить реальность от образов, навязанных СМИ, рекламой, пропагандой и другими социально-культурными институтами.

(?) Массовое представление о действительности, наиболее полно отражающее реальность, и возникающее в результате распространения науки и образования.

(?) Отражение действительности в художественном образе.

РАЗДЕЛ 4. ФОНД ОЦЕНОЧНЫХ СРЕДСТВ ДЛЯ ПРОВЕДЕНИЯ ПРОМЕЖУТОЧНОЙ АТТЕСТАЦИИ ОБУЧАЮЩИХСЯ ПО УЧЕБНОЙ ДИСЦИПЛИНЕ

4.1. Форма промежуточной аттестации обучающегося по учебной дисциплине

Контрольным мероприятием промежуточной аттестации обучающихся по учебной дисциплине является **зачет**, который проводится в форме **компьютерного тестирования**.

4.2 Перечень компетенций с указанием этапов их формирования в процессе освоения образовательной программы с указанием этапов их формирования в процессе освоения образовательной программы.

Код компетенции	Содержание компетенции (части компетенции)	Результаты обучения	Этапы формирования компетенций в процессе освоения образовательной программы
ОК-7	Способность к самоорганизации и самообразованию	знать: технологии и общие закономерности самоорганизации и самообразования	Этап формирования знаний

		<p>уметь: выбирать и применять эффективные технологии самоорганизации и самообразования</p>	Этап формирования умений
		<p>владеть: навыками и приемами эффективных технологий самоорганизации и самообразования</p>	Этап формирования навыков и получения опыта
ПК-6	<p>способностью анализировать и определять требования к дизайн-проекту и синтезировать набор возможных решений задачи или подходов к выполнению дизайн-проекта</p>	<p>Знать: значение целеполагания в проектной деятельности, представление о целеполагании в проектах разных уровней сложности, в том числе многоцелевых, межотраслевых, комплексных проектах; индивидуальные и групповые методы эвристического поиска, активации творческого мышления; методы отбора и оценки эффективности идей.</p>	<p>способностью анализировать и определять требования к дизайн-проекту и синтезировать набор возможных решений задачи или подходов к выполнению дизайн-проекта</p>
		<p>Уметь: выявить проблему заказчика, формулировать цели проекта, составлять бриф (техническое задание) к дизайн-проекту при взаимодействии с заказчиком и целевой аудиторией; точно формулировать цели, учитывать эргономические, экономические, эстетические, экологические, нравственные аспекты ведения проекта; применять индивидуальные и</p>	Этап формирования умений

		<p>групповые методы эвристического поиска, активации творческого мышления, генерировать творческие идеи, адекватные контексту, отбирать наиболее эффективные; проявлять свою творческую индивидуальность.</p>	
		<p>Владеть: целеполаганием в проектной деятельности разных уровней сложности, в том числе многоцелевых, междотраслевых, комплексных проектах; индивидуальными и групповыми методами эвристического поиска, активации творческого мышления; методами отбора и оценки эффективности идей; индивидуальным творческим почерком в решении проектных задач.</p>	<p>Этап формирования навыков и получения опыта</p>

4.3 Описание показателей и критериев оценивания компетенций на различных этапах их формирования, описание шкал оценивания

Код компетенции	Этапы формирования компетенций	Показатель оценивания компетенции	Критерии и шкалы оценивания
ОК-7 ПК-6	Этап формирования знаний.	<p>Теоретический блок вопросов.</p> <p>Уровень освоения программного</p>	<p>1) обучающийся глубоко и прочно освоил программный материал, исчерпывающе, последовательно, грамотно и логически стройно его</p>

		материала, логика и грамотность изложения, умение самостоятельно обобщать и излагать материал	излагает, тесно увязывает с задачами и будущей деятельностью, не затрудняется с ответом при видоизменении задания, умеет самостоятельно обобщать и излагать материал, не допуская ошибок: (9-10] баллов; 2) обучающийся твердо знает программный материал, грамотно и по существу излагает его, не допуская существенных неточностей в ответе на вопрос, может правильно применять теоретические положения: [8-9) баллов; 3) обучающийся освоил основной материал, но не знает отдельных деталей, допускает неточности, недостаточно правильные формулировки, нарушает последовательность в изложении программного материала: (6-8) баллов; 4) обучающийся не знает значительной части программного материала, допускает существенные ошибки: [0-6] баллов.
ОК-7 ПК-6	Этап формирования умений	Практическое применение теоретических положений применительно к профессиональным задачам, обоснование принятых решений	1) свободно справляется с задачами и практическими заданиями, правильно обосновывает принятые решения, задание выполнено верно, даны ясные аналитические выводы к решению задания, подкрепленные теорией: (9-10] баллов; 2) владеет необходимыми умениями и навыками при выполнении практических заданий, задание выполнено верно, отмечается хорошее развитие аргумента, однако отмечены погрешности в ответе, скорректированные при собеседовании: [8-9) баллов; 3) испытывает затруднения в выполнении практических
ОК-7 ПК-6	Этап формирования	Решение	

	навыков и получения опыта.	практических заданий и задач, владение навыками и умениями при выполнении практических заданий, самостоятельность, умение обобщать и излагать материал.	заданий, задание выполнено с ошибками, отсутствуют логические выводы и заключения к решению: (6-8) баллов; 4) практические задания, задачи выполняет с большими затруднениями или задание не выполнено вообще, или задание выполнено не до конца, нет четких выводов и заключений по решению задания, сделаны неверные выводы по решению задания: [0-6] баллов.
--	----------------------------	---	--

4.4 Типовые контрольные задания или иные материалы, необходимые для оценки знаний, умений, навыков и (или) опыта деятельности, характеризующих этапы формирования компетенций в процессе освоения образовательной программы - специалитета

Примерные вопросы для проведения промежуточной аттестации обучающихся по учебной дисциплине

Теоретический блок вопросов:

1. Место и роль культуры в обществе.
2. Структура культуры.
3. Культурные нормы, традиции и идеалы в структуре культуры.
4. Социальный идеал и утопия.
5. Роль социального идеала в динамике культуры и общества.
6. Содержание понятия культура.
7. Соотношение понятий общества и культуры.
8. Структура и динамика культуры.
9. Традиция и новация в культуре.
10. Пример, показ, язык как способ трансляции традиции.
11. Подходы к определению понятия «современность».
12. Плюрално-циклический (цивилизационный) поход к мировой истории и культуре.
Унитарно-эстафетный поход к мировой истории и культуре.
13. Концепт традиционного общества.
14. Концепт современного общества.
15. История изучения традиционного и современного общества в гуманитарных науках.
16. Плюрално-циклический (цивилизационный) подход к мировой истории и культуре в гуманитарных науках (Н.Я.Данилевский, А.Тойнби).
17. Основные этапы всемирной истории и культуры.
18. Культура Первобытности и современность.
19. Культура Древнего Востока и современность.
20. Культура эпохи Античности и современность.
21. Культура эпохи Средневековья и современность.
22. Культура эпохи Возрождения и современность.
23. Культура Нового времени и современность.
24. Культура Новейшего времени.
25. Пережитки первобытной религии в истории культуры и современной культуре.
26. Культурный синкретизм.
27. Миф и мифологическое мышление.

28. Человек первобытный и современный.
29. Проблема происхождения искусства.
30. Проблема кризиса культуры.
31. Культура и НТП.
32. Возникновение массовой культуры и кич-культуры.
33. Судьбы народной культуры в XX-XXI веках.
34. Культура и религия.
35. Молодежная культура Новейшего времени.
36. Проекты ЮНЕСКО и предложения Римского клуба.
37. Понятия «современное искусство» и «актуальное искусство».
38. Виды и формы современного искусства: объект, инсталляция, перформанс, акция, видеоарт, фотография.
39. Искусство в общественном пространстве: лэндарт и стритарт.
40. Нон-спектаклярное искусство.
41. site specific проекты.
42. Предпосылки появления концептуального искусства во второй половине XX века.
43. Московский концептуализм.
44. Сравнение западной и советской трактовки концептуального искусства.
45. «Документа» и Венецианская биеннале современного искусства как крупнейшие выставки современного искусства
46. Оп-арт. Поп-арт (Э. Уорхол, Д.Кунс, жанр граффити).
47. Видео-арт.
48. Минимализм.
49. Цифровое искусство.
50. Виртуальная реальность: proetcontra.
51. Основные теоретические подходы к изучению феномена контркультуры.
52. Механизмы возникновения и особенности функционирования контркультуры.
53. Ценностно-мировоззренческие основания контркультурных тенденций в современном мире.
54. Социально-культурные предпосылки возникновения молодежной контркультуры в 60-х годах XX века.
55. «Поколение 1968»: комплексный анализ.
56. Социально-экономические, политические, культурные, научно-технические предпосылки массовизации современной культуры.
57. Периодизация развития массовой культуры.
58. Направления и виды текстов массовой культуры.
59. Теория «толпы» Густава Лебона.
60. Критика «масс» в трудах Хосе Ортега-и-Гассета.
61. Концепция общества спектакля Ги Дебора.
62. Франкфуртская школа социальных исследований о массовой культуре.
63. Гиперреальность и симулякры в концепции Жана Бодрийера.
64. Структура и функции массовой культуры.
65. Ценности и язык массовой культуры.
66. Массовое общество и массовый человек.
67. Интернет и массовая культура.
68. Реклама и мода как феномены массовой культуры.
69. Социально-правовое регулирование массовой культуры и проблема культурной селекции.

4.5 Методические материалы, определяющие процедуры оценивания знаний, умений, навыков и (или) опыта деятельности, характеризующих этапы формирования компетенций

Промежуточная аттестация по учебной дисциплине проводится в соответствии с Положением о промежуточной аттестации обучающихся по основным профессиональным образовательным программам высшего образования – программ специалитета в Российском государственном социальном университете и Положение о балльно-рейтинговой системе оценки успеваемости обучающихся по основным профессиональным образовательным

программам высшего образования - программам специалитета в Российском государственном социальном университете.

На промежуточную аттестацию отводится 20 рейтинговых баллов.

Ответы обучающегося на контрольном мероприятии промежуточной аттестации оцениваются педагогическим работником по 20 - балльной шкале, а итоговая оценка по учебной дисциплине выставляется по системе зачтено/не зачтено.

Критерии выставления оценки определяются Положением о балльно-рейтинговой системе оценки успеваемости обучающихся по основным профессиональным образовательным программам высшего образования - программам специалитета в Российском государственном социальном университете.

РАЗДЕЛ 5. УСЛОВИЯ РЕАЛИЗАЦИИ ДИСЦИПЛИНЫ

5.1. Перечень основной и дополнительной учебной литературы для освоения учебной дисциплины

Основная литература

1. *Боголюбова, Н. М.* Межкультурная коммуникация в 2 ч. Часть 1 : учебник для вузов / Н. М. Боголюбова, Ю. В. Николаева. — Москва : Издательство Юрайт, 2020. — 253 с. — (Высшее образование). — ISBN 978-5-534-01744-1. — Текст : электронный // ЭБС Юрайт [сайт]. — URL: <https://urait.ru/bcode/450881>
2. *Колесников, А. В.* Корпоративная культура : учебник и практикум для вузов / А. В. Колесников. — Москва : Издательство Юрайт, 2020. — 167 с. — (Высшее образование). — ISBN 978-5-534-02520-0. — Текст : электронный // ЭБС Юрайт [сайт]. — URL: <https://urait.ru/bcode/451227>
3. Соловьев, В.М. Культурология : учебное пособие для вузов / В.М. Соловьев. - 2-е изд., испр. и доп. - Москва ; Берлин : Директ-Медиа, 2019. - 651 с. : ил. - ISBN 978-5-4475-9787-0 ; То же [Электронный ресурс]. - URL: <http://biblioclub.ru/index.php?page=book&id=498020>

Дополнительная литература

1. Кириллова, Н.Б. Медиаполитика государства в условиях социокультурной модернизации : учебное пособие / Н.Б. Кириллова. - 2-е изд., стер. - Москва ; Берлин : Директ-Медиа, 2018. - 112 с. - Библиогр.: с. 91-94 - ISBN 978-5-4475-2801-0 ; То же [Электронный ресурс]. - URL: <http://biblioclub.ru/index.php?page=book&id=494603>
2. *Козлова, М. А.* Антропология : учебник и практикум для вузов / М. А. Козлова, А. И. Козлов. — Москва : Издательство Юрайт, 2020. — 319 с. — (Высшее образование). — ISBN 978-5-534-05121-6. — Текст : электронный // ЭБС Юрайт [сайт]. — URL: <https://urait.ru/bcode/451416>
3. *Коленько, С. Г.* Менеджмент в сфере культуры и искусства : учебник и практикум для вузов / С. Г. Коленько. — Москва : Издательство Юрайт, 2020. — 370 с. — (Высшее образование). — ISBN 978-5-534-01521-8. — Текст : электронный // ЭБС Юрайт [сайт]. — URL: <https://urait.ru/bcode/450584>
4. Культурология : учебное пособие для вузов / И. Ф. Кефели [и др.] ; под редакцией И. Ф. Кефели. — 2-е изд., испр. и доп. — Москва : Издательство Юрайт, 2020. — 165 с. — (Высшее образование). — ISBN 978-5-534-06542-8. — Текст : электронный // ЭБС Юрайт [сайт]. — URL: <https://urait.ru/bcode/451670>

5. Сидорина, Т.Ю. Культурные трансформации XX столетия: кризис культуры в оценке западноевропейских и отечественных мыслителей : монография / Т.Ю. Сидорина. - Москва : Проспект, 2018. - 384 с. - Библиогр. в кн. - ISBN 978-5-392-27381-2 ; То же [Электронный ресурс]. - URL: <http://biblioclub.ru/index.php?page=book&id=494414>

5.2 Перечень ресурсов информационно-коммуникационной сети «Интернет», необходимых для освоения учебной дисциплины

Обучающиеся в университете имеют доступ к следующим современным профессиональным базам данных, информационным справочникам:

№№	Название электронного ресурса	Описание электронного ресурса	Используемый для работы адрес
1.	ЭБС «Университетская библиотека онлайн»	Электронно-библиотечная система, электронные книги и аудиокниг, учебники для ВУЗов, средних специальных учебных заведений и школы, а также научные монографии, научная периодика, в т.ч. журналы ВАК.	http://biblioclub.ru/ 100% доступ
2.	Научная электронная библиотека eLIBRARY.ru	Поиск по рефератам и полным текстам статей, опубликованных в российских и зарубежных научно-технических журналах.	http://elibrary.ru/ Доступ с любого компьютера в сети Университета
3.	ЭБС издательства «Юрайт»	Электронно-библиотечная система, коллекция электронных версий книг.	https://urait.ru/ 100% доступ
4.	ЭБС издательства "ЛАНЬ"	Электронно-библиотечная система, коллекция электронных версий книг.	http://e.lanbook.com/ 100% доступ
5.	ЭБС "Book.ru"	Электронно-библиотечная система, коллекция электронных версий книг.	http://www.book.ru 100% доступ
6.	База данных EastView	Полнотекстовая база данных периодики.	http://ebiblioteka.ru/ С любого компьютера в сети Университета
7.	База данных международного индекса научного цитирования – Scopus:	Библиографическая и реферативная информация и инструменты для отслеживания цитируемости статей, опубликованных в научных изданиях.	http://www.scopus.com/ Доступ с любого компьютера в сети Университета.

8.	Международный индекс научного цитирования Web of Science (Web of Knowledge)	Библиографическая и реферативная информация и инструменты для отслеживания цитируемости статей, опубликованных в научных изданиях. Университета.	http://webofknowledge.com; Доступ с любого компьютера в сети Университета.
9	Президентская библиотека им. Б.Н.Ельцина	Общегосударственное электронное хранилище цифровых копий важнейших документов по истории, теории и практике российской государственности, русскому языку, а также мультимедийных образовательных, научно-образовательных, культурно-просветительских и информационно-аналитических ресурсов.	https://www.prilib.ru/ Доступ в электронном читальном зале Научной библиотеки Университета.
10	Национальная электронная библиотека	Крупнейшее собрание книг, диссертаций, музыкальных нот, карт и прочих материалов.	https://rusneb.ru/ доступ к полной коллекции с компьютеров в электронном читальном зале Научной библиотеки Университета
11.	Видеотека учебных фильмов «Решение»	Коллекция учебных видеофильмов	http://eduvideo.online 100% доступ

5.3 Методические указания для обучающихся по освоению учебной дисциплины

Освоение обучающимся учебной дисциплины «Современные культурные формы и практики» предполагает изучение материалов дисциплины на аудиторных занятиях и в ходе самостоятельной работы. Аудиторные занятия проходят в форме лекций, семинаров и практических занятий. Самостоятельная работа включает разнообразный комплекс видов и форм работы обучающихся.

Для успешного освоения учебной дисциплины и достижения поставленных целей необходимо внимательно ознакомиться с рабочей программы учебной дисциплины, доступной в электронной информационно-образовательной среде РГСУ.

Следует обратить внимание на списки основной и дополнительной литературы, на предлагаемые преподавателем ресурсы информационно-телекоммуникационной сети Интернет. Эта информация необходима для самостоятельной работы обучающегося.

При подготовке к аудиторным занятиям необходимо помнить особенности каждой формы его проведения.

Подготовка к учебному занятию лекционного типа заключается в следующем.

С целью обеспечения успешного обучения обучающийся должен готовиться к лекции, поскольку она является важнейшей формой организации учебного процесса, поскольку:

- знакомит с новым учебным материалом;

- разъясняет учебные элементы, трудные для понимания;
- систематизирует учебный материал;
- ориентирует в учебном процессе.

С этой целью:

- внимательно прочитайте материал предыдущей лекции;
- ознакомьтесь с учебным материалом по учебнику и учебным пособиям с темой прочитанной лекции;
 - внесите дополнения к полученным ранее знаниям по теме лекции на полях лекционной тетради;
 - запишите возможные вопросы, которые вы зададите лектору на лекции по материалу изученной лекции;
 - постарайтесь уяснить место изучаемой темы в своей подготовке;
 - узнайте тему предстоящей лекции (по тематическому плану, по информации лектора) и запишите информацию, которой вы владеете по данному вопросу.

Подготовка к занятию семинарского типа

Предварительная подготовка к учебному занятию семинарского типа заключается в изучении теоретического материала в отведенное для самостоятельной работы время.

Работа во время проведения учебного занятия семинарского типа включает:

- консультирование студентов преподавателями и вспомогательным персоналом с целью предоставления исчерпывающей информации, необходимой для самостоятельного выполнения предложенных преподавателем задач, ознакомление с правилами техники безопасности при работе в лаборатории;
- самостоятельное выполнение заданий согласно обозначенной учебной программой тематики.

Самостоятельная работа.

Для более углубленного изучения темы задания для самостоятельной работы рекомендуется выполнять параллельно с изучением данной темы. При выполнении заданий по возможности используйте наглядное представление материала. Более подробная информация о самостоятельной работе представлена в разделах «Учебно-методическое обеспечение самостоятельной работы по дисциплине (модулю)», «Методические указания к самостоятельной работе по дисциплине (модулю)».

5.4 Информационно-технологическое обеспечение образовательного процесса по учебной дисциплине

5.4.1. Средства информационных технологий

1. Персональные компьютеры;
2. Средства доступа к Интернет;
3. Проектор.

5.4.2. Программное обеспечение

1. MicrosoftOffice (Word, Excel) и др*.

5.4.3. Информационные справочные системы

№	Название электронного	Описание электронного ресурса	Используемый для работы адрес
---	-----------------------	-------------------------------	-------------------------------

	ресурса		
1.	ЭБС «Университетская библиотека онлайн»	Электронно-библиотечная система, электронные книги и аудиокниг, учебники для ВУЗов, средних специальных учебных заведений и школы, а также научные монографии, научная периодика, в т.ч. журналы ВАК.	http://biblioclub.ru/
2.	Научная электронная библиотека eLIBRARY.ru	Поиск по рефератам и полным текстам статей, опубликованных в российских и зарубежных научно-технических журналах.	http://elibrary.ru/
3.	ЭБС издательства «Юрайт»	Электронно-библиотечная система, коллекция электронных версий книг.	http://www.biblio-online.ru/
4.	ЭБС издательства «Лань»	Электронно-библиотечная система, электронные книги, учебники для ВУЗов. Коллекция «Музыка»	http://e.lanbook.com/
5.	База данных EastView	Полнотекстовая база данных периодики.	http://ebiblioteka.ru/
6.	База данных международного индекса научного цитирования – Scopus:	Библиографическая и реферативная информация и инструменты для отслеживания цитируемости статей, опубликованных в научных изданиях.	http://www.scopus.com/
7.	Международный индекс научного цитирования WebofScience (WebofKnowledge)	Библиографическая и реферативная информация и инструменты для отслеживания цитируемости статей, опубликованных в научных изданиях. Университета.	http://webofknowledge.com/
8.	Президентская библиотека им. Б.Н. Ельцина	Общегосударственное электронное хранилище цифровых копий важнейших документов по истории, теории и практике российской государственности, русскому языку	http://prlib.ru/
9.	Национальная электронная библиотека	Федеральная государственная информационная система, создаваемая Министерством культуры Российской Федерации при участии крупнейших библиотек, музеев, архивов, издателей и других правообладателей	http://нэб.пф/

5.5 Материально-техническое обеспечение образовательного процесса по учебной дисциплине

Для изучения учебной дисциплины **«Современные культурные формы и практики»** в рамках реализации основной профессиональной образовательной программы высшего образования – программы специалитета по специальности 52.05.01 «Культурология», направленность «Деловые коммуникации в сфере культуры и искусства» используются:

Учебная аудитория для занятий лекционного типа оснащена специализированной мебелью (стол для преподавателя, парты, стулья, доска для написания мелом); техническими средствами обучения (видеопроекторное оборудование, средства звуковоспроизведения, экран и имеющие выход в сеть Интернет), а также (при наличии) демонстрационными печатными пособиями, экранно-звуковыми средствами обучения, демонстрационными материалами.

Учебная аудитория для занятий семинарского типа: оснащена специализированной мебелью (стол для преподавателя, парты, стулья, доска для написания мелом); техническими средствами обучения (видеопроекторное оборудование, средства звуковоспроизведения, экран и имеющие выход в сеть Интернет), а также (при наличии) демонстрационными печатными пособиями, экранно-звуковыми средствами обучения, демонстрационными материалами, видеофильмами DVD.

Помещения для самостоятельной работы обучающихся: оснащены специализированной мебелью (парты, стулья) техническими средствами обучения (персональные компьютеры с доступом в сеть Интернет и обеспечением доступа в электронно-информационную среду университета, программным обеспечением).

5.6 Образовательные технологии

При реализации учебной дисциплины **«Современные культурные формы и практики»** применяются различные образовательные технологии, в том числе технологии электронного обучения.

Освоение учебной дисциплины **«Современные культурные формы и практики»** предусматривает использование в учебном процессе активных и интерактивных форм проведения учебных занятий в форме проведения учебных занятий в форме деловых и ролевых игр, разбор конкретных ситуаций, психологические и иные тренинги) в сочетании с внеаудиторной работой с целью формирования и развития **профессиональных** навыков обучающихся.

При освоении учебной дисциплины **«Современные культурные формы и практики»** предусмотрено применение электронного обучения.

Учебные часы дисциплины **«Современные культурные формы и практики»** предусматривают классическую контактную работу преподавателя с обучающимся в аудитории и контактную работу посредством электронной информационно-образовательной среды в синхронном и асинхронном режиме (вне аудитории) посредством применения возможностей компьютерных технологий (электронная почта, электронный учебник, тестирование, вебинар, видеофильм, презентация, форум и др.).

В рамках учебной дисциплины **«Современные культурные формы и практики»** предусмотрены встречи с руководителями и работниками организаций, деятельность которых связана со специализацией, реализуемой основной профессиональной образовательной программы высшего образования – программы специалитета

ЛИСТ РЕГИСТРАЦИИ ИЗМЕНЕНИЙ

№ п/п	Содержание изменения	Реквизиты документа об утверждении изменения	Дата введения изменения
1.	Утверждена и введена в действие решением кафедры искусств и художественного творчества на основании Федерального государственного образовательного стандарта высшего образования по направлению подготовки 54.03.01 Дизайн (уровень бакалавриата), утвержденным приказом Министерства образования и науки Российской Федерации от 11.08.2016 г. № 1004	Протокол заседания кафедры № 12 от «03» июля 2020 года	01.09.2020



Министерство науки и высшего образования Российской Федерации
Федеральное государственное бюджетное образовательное учреждение
высшего образования
«Российский государственный социальный университет»

УТВЕРЖДАЮ
И.о. директора
Высшей школы музыки
им. А.Шнитке (институт)

/Н.И.Ануфриева
«03» июля 2020 г.

РАБОЧАЯ ПРОГРАММА УЧЕБНОЙ ДИСЦИПЛИНЫ

Режиссура и сценография массовых праздников и театрализованных представлений

**Направление подготовки
54.03.01 Дизайн**

**Направленность программы:
Графический дизайн**

**Направление подготовки:
54.03.01 Дизайн**

**Уровень образования
ВЫСШЕЕ ОБРАЗОВАНИЕ - УРОВЕНЬ БАКАЛАВРИАТА**

**Наименование квалификации:
бакалавр**

Очная форма обучения

Москва 2020

Рабочая программа учебной дисциплины «Режиссура и сценография массовых праздников и театрализованных представлений» разработана на основании федерального государственного образовательного стандарта по специальности 54.03.01 «Дизайн» (уровень бакалавриата), утвержденного приказом Министерства образования и науки Российской Федерации от 11.08.2016 № 1004, учебного плана по основной профессиональной образовательной программе «Дизайн», а также с учетом рекомендованной примерной основной образовательной программы и с учетом следующих профессиональных стандартов, сопряженных с профессиональной деятельностью выпускника:

- 01.001 «Педагог (Педагогическая деятельность в дошкольном, начальном общем, основном общем, среднем общем образовании) (воспитатель, учитель)»;
- 01.003 «Педагог дополнительного образования детей и взрослых»;
- 04.002 «Специалист по техническим процессам художественной деятельности»

Рабочая программа учебной дисциплины разработана рабочей группой в составе: кандидат педагогических наук, доцент кафедры социологии и философии культуры РГСУ Казакова И.С.

Руководитель основной профессиональной образовательной программы кандидат культурологии, Член Союза художников РФ, доцент



Е.Ю.ИВАНОВА

(подпись)

Рабочая программа учебной дисциплины обсуждена и утверждена на заседании кафедры социологии и философии культуры
Протокол № 12 от «03» июля 2020 года
Заведующий кафедрой социологии и философии культуры, д.п.н., профессор




Н.И.Ануфриева

Рабочая программа учебной дисциплины рекомендована к утверждению представителями организаций-работодателей:
МАУК «Центр искусств и ремесел»
Директор



О.В. Мамич

ГБОУ ДО г. Москвы ЦТР и МО «Радость»
Зам.директора, к.п.н



А.А. Бондарев

Рабочая программа учебной дисциплины рецензирована и рекомендована к утверждению:
Доктор педагогических наук, профессор кафедры искусств и художественного творчества РГСУ



А.В. Смирнов

(подпись)

Доктор педагогических наук, профессор, и.о. проректора по учебно-методической работе МГИМ им. А.Г. Шнитке



Н.Б. Буянова

Согласовано
Научная библиотека, директор



И.Г. Маляр

СОДЕРЖАНИЕ

РАЗДЕЛ 1. ПАСПОРТ РАБОЧЕЙ ПРОГРАММЫ УЧЕБНОЙ ДИСЦИПЛИНЫ	5
1.1 Цель и задачи учебной дисциплины.....	5
1.2. Место учебной дисциплины в структуре основной профессиональной образовательной программы высшего образования-программы бакалавриата.....	5
1.3 Планируемые результаты обучения по учебной дисциплине в рамках планируемых результатов освоения основной профессиональной образовательной программы высшего образования – программы бакалавриата	6
РАЗДЕЛ 2. СТРУКТУРА И СОДЕРЖАНИЕ ДИСЦИПЛИНЫ	7
2.1 Объем учебной дисциплины, включая контактную работу обучающегося с педагогическими работниками и самостоятельную работу обучающегося	7
2.2. Учебно-тематический план учебной дисциплины	7
РАЗДЕЛ 3. УЧЕБНО-МЕТОДИЧЕСКОЕ ОБЕСПЕЧЕНИЕ САМОСТОЯТЕЛЬНОЙ РАБОТЫ ОБУЧАЮЩИХСЯ ПО УЧЕБНОЙ ДИСЦИПЛИНЕ	8
3.1. Виды самостоятельной работы обучающихся по учебной дисциплине	8
3.2 Методические указания к самостоятельной работе по учебной дисциплине	9
РАЗДЕЛ 4. ФОНД ОЦЕНОЧНЫХ СРЕДСТВ ДЛЯ ПРОВЕДЕНИЯ ПРОМЕЖУТОЧНОЙ АТТЕСТАЦИИ ОБУЧАЮЩИХСЯ ПО УЧЕБНОЙ ДИСЦИПЛИНЕ	14
4.1. Форма промежуточной аттестации обучающегося по учебной дисциплине	14
4.2. Перечень компетенций с указанием этапов их формирования в процессе освоения образовательной программы	14
4.3 Описание показателей и критериев оценивания компетенций на различных этапах их формирования, описание шкал оценивания	15
4.4 Типовые контрольные задания или иные материалы, необходимые для оценки знаний, умений, навыков и (или) опыта деятельности, характеризующих этапы формирования компетенций в процессе освоения образовательной программы	16
4.5 Методические материалы, определяющие процедуры оценивания знаний, умений, навыков и (или) опыта деятельности, характеризующих этапы формирования компетенций.....	17
РАЗДЕЛ 5. УСЛОВИЯ РЕАЛИЗАЦИИ ДИСЦИПЛИНЫ	18
5.1. Перечень основной и дополнительной учебной литературы для освоения учебной дисциплины ...	18
5.2 Перечень ресурсов информационно-коммуникационной сети «Интернет», необходимых для освоения учебной дисциплины	18
5.3 Методические указания для обучающихся по освоению учебной дисциплины.....	19
5.4 Информационно-технологическое обеспечение образовательного процесса по учебной дисциплине	21
5.5 Материально-техническое обеспечение образовательного процесса по учебной дисциплине.....	23
5.6 Образовательные технологии	23
ЛИСТ РЕГИСТРАЦИИ ИЗМЕНЕНИЙ.....	25

РАЗДЕЛ 1. ПАСПОРТ РАБОЧЕЙ ПРОГРАММЫ УЧЕБНОЙ ДИСЦИПЛИНЫ

1.1 Цель и задачи учебной дисциплины

Цель учебной дисциплины заключается в получении обучающимися теоретических знаний о технологии подготовки и проведения мероприятий праздничной индустрии с последующим применением в профессиональной сфере и формирование практических навыков при постановке массовых зрелищ при решении задач профессиональной деятельности следующих типов: проектно-аналитической, производственно-технологической, культурно-просветительской, педагогической, организационно-управленческой.

Задачи учебной дисциплины:

1. Освоение теоретических знаний создания массовых праздников и театрализованных представлений различной направленности
2. Освоение методики работы режиссера с исполнителями, участниками и зрителями
3. Применение навыков организационной работы в практической подготовке и реализации массовых праздников и театрализованных представлений различного уровня

1.2. Место учебной дисциплины в структуре основной профессиональной образовательной программы высшего образования-программы бакалавриата

Учебная дисциплина «Режиссура и сценография массовых праздников и театрализованных представлений» реализуется в части, формируемой участниками образовательных отношений части основной образовательной программы по выбору по направлению подготовки «54.03.01 Дизайн» очной, заочной формам обучения.

Изучение учебной дисциплины «Режиссура и сценография массовых праздников и театрализованных представлений» базируется на знаниях и умениях, полученных обучающимися ранее в ходе освоения программного материала ряда учебных дисциплин: «Реализация современной социальной политики», «Основы управления проектами», «Технологии самоорганизации и эффективного взаимодействия», «Основы критического мышления и системного анализа», «История искусств», «Педагогика и психология художественного творчества», «Основы аниматорской деятельности», «Технологии и методики художественно-творческой деятельности», «Деловая коммуникация в сфере культуры и искусства».

Перечень последующих учебных дисциплин, для которых необходимы знания, умения и навыки, формируемые данной учебной дисциплиной:

- Коммуникативная культура руководителя учреждений в сфере искусства,
- Технологии продвижения культурно-досуговых учреждений в сети Интернет
- Основы звукорежиссуры
- Актерское мастерство из раздел дисциплин «По выбору», где необходимо осуществлять поиск, критический анализ и синтез информации, применять системный подход для решения поставленных задач, осуществлять социальное взаимодействие и реализовывать свою роль в команде, осуществлять деловую коммуникацию в устной и письменной формах на государственном языке Российской Федерации и иностранном(ых) языке(ах), создавать и поддерживать безопасные условия жизнедеятельности, в том числе при возникновении чрезвычайных ситуаций, разрабатывать и реализовывать различные научно-популярные программы в области культурологического, социально-научного и гуманитарного знания, способен разрабатывать и осуществлять учебно-методическое сопровождение образовательных программ социально-научного и гуманитарного цикла необходимые для

освоения профессиональной программы с учетом предыдущего теоретического и практического опыта.

1.3 Планируемые результаты обучения по учебной дисциплине в рамках планируемых результатов освоения основной профессиональной образовательной программы высшего образования – программы бакалавриата

Процесс освоения учебной дисциплины направлен на формирование у обучающихся профессиональной компетенции ОК-6, ПК-11 в соответствии с основной образовательной программой высшего образования – программой бакалавриата по направлению подготовки **54.03.01 Дизайн**.

В результате освоения учебной дисциплины обучающийся должен демонстрировать следующие результаты:

Код компетенции	Содержание компетенции	Результаты обучения
ОК-6	способностью работать в команде, толерантно воспринимая социальные, этнические, конфессиональные и культурные различия	знать: технологии и общие закономерности самоорганизации и самообразования
		уметь: выбирать и применять эффективные технологии самоорганизации и самообразования
		владеть: навыками и приемами эффективных технологий самоорганизации и самообразования
ПК-11	готовностью руководить коллективом в сфере своей профессиональной деятельности и принимать управленческие решения на основе нормативных правовых актов	знать: основные правила коммуникации в устной и письменной форме на иностранном (английском) языке
		уметь: обеспечить коммуникацию в письменной и устной форме на иностранном (английском) языке
		владеть: навыками устной и письменной коммуникации на иностранном (английском) языке

РАЗДЕЛ 2. СТРУКТУРА И СОДЕРЖАНИЕ ДИСЦИПЛИНЫ

2.1 Объем учебной дисциплины, включая контактную работу обучающегося с педагогическими работниками и самостоятельную работу обучающегося

Общая трудоемкость дисциплины, изучаемой в 6 семестре, составляет 4 зачетные единицы. По дисциплине предусмотрен *дифференцированный зачет*.

Очная форма обучения

Вид учебной работы	Всего часов	Семестры
		6
Контактная работа обучающихся с педагогическими работниками (по видам учебных занятий) (всего):	72	72
Учебные занятия лекционного типа	16	16
Практические занятия	24	24
Лабораторные занятия	-	-
Иная контактная работа	32	32
Самостоятельная работа обучающихся, всего	72	72
Контроль промежуточной аттестации (час)	-	-
ОБЪЕМ ДИСЦИПЛИНЫ В ЧАСАХ	144	144

Общая трудоемкость дисциплины, изучаемой в 3 семестре, составляет 4 зачетные единицы. По дисциплине предусмотрен *дифференцированный зачет*.

2.2. Учебно-тематический план учебной дисциплины

Очной формы обучения

Раздел, тема	Виды учебной работы, академических часов						
	Всего	Самостоятельная работа	Контактная работа обучающихся с педагогическими работниками				
			Всего	Лекционные занятия	Семинарские/практические занятия	Лабораторные занятия	Иная контактная работа
Семестр 6							
Раздел 1. Тема 1.1	18	9	9	2	3		4
Раздел 1 Тема 1.2	18	9	9	2	3		4
Раздел 2. Тема 2.1	18	9	9	2	3		4
Раздел 2. Тема 2.2	18	9	9	2	3		4

Раздел, тема	Виды учебной работы, академических часов						
	Всего	Самостоятельная работа	Контактная работа обучающихся с педагогическими работниками				
			Всего	Лекционные занятия	Семинарские/практические занятия	Лабораторные занятия	Иная контактная работа
Раздел 3. Тема 3.1	18	9	9	2	3	-	4
Раздел 3. Тема 3.2	18	9	9	2	3	-	4
Раздел 4. Тема 4.1	18	9	9	2	3	-	4
Раздел 4. Тема 4.2	18	9	9	2	3	-	4
Контроль промежуточной аттестации (час)	0						
Общий объем, часов по учебной дисциплине	144	72	72	16	24	0	32
Общий объем, часов по учебной дисциплине	144						
Форма промежуточной аттестации	Дифференцированный зачет						

РАЗДЕЛ 3. УЧЕБНО-МЕТОДИЧЕСКОЕ ОБЕСПЕЧЕНИЕ САМОСТОЯТЕЛЬНОЙ РАБОТЫ ОБУЧАЮЩИХСЯ ПО УЧЕБНОЙ ДИСЦИПЛИНЕ

3.1. Виды самостоятельной работы обучающихся по учебной дисциплине

Очной формы обучения

Раздел, тема	Всего	Виды самостоятельной работы обучающихся					
		Академическая активность, час	Форма академической активности	Выполнение практ. заданий, час	Форма практического задания	Рубежный текущий контроль, час	Форма рубежного текущего контроля
Семестр 6							
Раздел 1.	18	3	Подготовка к лекционным и практическим занятиям, самостоятельное изучение раздела в ЭИОС	11	Реферат, доклад	1	Реферат, эссе
Раздел 2.	18	3	Подготовка к лекционным и практическим	11	Реферат, доклад	1	Реферат, эссе

			занятиям, самостоятельное изучение раздела в ЭИОС				
Раздел 3.	18	3	Подготовка к лекционным и практическим занятиям, самостоятельное изучение раздела в ЭИОС	11	Реферат, доклад	1	Реферат, эссе
Раздел 4.	18	3	Подготовка к лекционным и практическим занятиям, самостоятельное изучение раздела в ЭИОС	13	Реферат, доклад	1	Реферат, эссе
Общий объем по модулю/семестру, часов	72	12		46		4	
Общий объем по дисциплине, часов	72	12		46		4	

3.2 Методические указания к самостоятельной работе по учебной дисциплине

РАЗДЕЛ 1. ПРАЗДНИК КАК ФЕНОМЕН КУЛЬТУРЫ

Цель: формирование общих понятий массового праздника, концепции развития праздничной культуры, типологии праздников, морфологии праздников, духовное и физическое пространство праздника.

Перечень изучаемых элементов содержания

Праздник как феномен культуры, праздник в археологической классификации культуры, зарождение, этапы становления и разнообразия праздничных форм, место праздника в духовной жизни современного общества, праздничная культура в различные эпохи, многообразие видов театрализованных представлений, пространство праздника: мир общества и личности.

Вопросы для самоподготовки:

1. Основные концепции развития праздничной культуры.
2. Зарождение, этапы становления и развития праздничных форм.
3. Праздничная культуры в различные эпохи.
4. Типология праздников.
5. Пространство и время массового праздника или представления.

ПРАКТИЧЕСКОЕ ЗАДАНИЕ К РАЗДЕЛУ 1

Форма практического задания: реферат; доклад.

Темы докладов/рефератов:

1. Пространственные и временные особенности массового праздника
2. Театрализация как метод режиссуры театрализованных представлений и праздников.
3. Духовное и физическое понятие праздника.
4. Особенности темпо-ритма праздника и представления.
5. Место праздника в духовной жизни современного общества.

РУБЕЖНЫЙ КОНТРОЛЬ К РАЗДЕЛУ 1: форма рубежного контроля – форма рубежного контроля – реферат, эссе

Темы рефератов/эссе:

1. Традиционные и новые функции режиссуры массовых праздников и театрализованных представлений.
2. Основные элементы, виды и жанры режиссуры массовых праздников и театрализованных представлений.
3. Эстетическая функция режиссуры массовых праздников и театрализованных представлений.
4. Массовые праздники и театрализованные представления как рекреация для современного человека.
5. Массовая культура как источник инновация в жизни общества.

РАЗДЕЛ 2. ВЫРАЗИТЕЛЬНЫЕ СРЕДСТВА РЕЖИССУРЫ МАССОВОГО ПРАЗДНИКА И ПРЕДСТАВЛЕНИЯ

Цель: формирование знаний основ режиссуры массовых праздников и театрализованных представлений, овладение навыками теоретических и практических приемов, формами и методами режиссуры, принципами организации процесса; знание и применение выразительных средств режиссуры массовых праздников и представлений.

Перечень изучаемых элементов содержания

Понятие драматургии массового праздника и представления. Замысел сценария, этапы реализации замысла. Понятие темы, ракурса и сценарного хода. Основной и дополнительный сценарный ход. Блоки и эпизоды в сценарии массового праздника. Конфликт в сценарии массового праздника. Требования к отбору материала массового праздника. Типизация в сценарии массового праздника. Понятие собирательной и избирательной типизации по О.Н.Маркову. Создание образов действующих лиц массового праздника. Композиция сценария массового праздника. Согласование действия на нескольких площадках массового праздника.

Вопросы для самоподготовки:

1. Театрализация как творческий метод организации праздничных мероприятий.
2. Типы театрализация: оригинальная, компилятивная, смешанная.
3. Сценарная театрализация как способ превращения документального материала в сценарий.

4. Режиссерская театрализация как способ приведения сценария к образной форме через систему выразительных средств.
5. Понятие факта жизни и факта искусства.

ПРАКТИЧЕСКОЕ ЗАДАНИЕ К РАЗДЕЛУ 2

Форма практического задания: реферат; доклад.

Темы докладов/рефератов:

1. Пространственные и временные особенности массового праздника
2. Театрализация как метод режиссуры театрализованных представлений и праздников.
3. Духовное и физическое понятие праздника.
4. Особенности темпо-ритма праздника и представления.
5. Место праздника в духовной жизни современного общества.

РУБЕЖНЫЙ КОНТРОЛЬ К РАЗДЕЛУ 2: форма рубежного контроля – форма рубежного контроля – реферат, эссе

Темы рефератов/эссе:

1. Основной и дополнительный сценарный ход в драматургии массовых праздников и представлений.
2. Блоки и эпизоды в сценарии массового праздника.
3. Конфликт в сценарии массового праздника.
4. Требования к отбору материала массового праздника.
5. Этапы театрализации при подготовке массового праздника и театрализованного представления.

РАЗДЕЛ 3. ТЕХНОЛОГИИ ПОДГОТОВКИ И ПРОВЕДЕНИЯ МАССОВОГО ПРАЗДНИКА ИЛИ ТЕАТРАЛИЗОВАННОГО ПРЕДСТАВЛЕНИЯ

Цель: формирование навыков владения основами режиссуры массовых праздников и театрализованных представлений, теоретических и практических приемов, форм и методов режиссуры, принципами организации процесса; применение выразительных средств режиссуры массовых праздников и представлений.

Перечень изучаемых элементов содержания

Постановочный план и его структура. Своеобразие режиссерского замысла театрализованных представлений и праздников как основы для литературно-драматической работы над сценарием. Современные проблемы обучения основам драматургии и сценарного мастерства. Основные понятия и термины драматургии сценария. Вовлечение потенциальной аудитории в подготовку праздника как способ ее активизации. Пространственные и временные особенности массового праздника. Понятие игры. Классификация игр. Работа режиссера с ведущими, участниками, командами и творческой группой, судьями, жюри. Прогнозирование игровых ситуаций.

Вопросы для самоподготовки:

1. Стилиевые особенности праздничных действ.
2. Характеристика структуры постановочного плана.
3. Дифференцированные технологии для зрительской аудитории.
4. Активизация как условие эффективности педагогического воздействия на праздничную аудиторию.
5. Классификация игра в практике постановки массовых праздников и театрализованных представлений.

ПРАКТИЧЕСКОЕ ЗАДАНИЕ К РАЗДЕЛУ 3

Форма практического задания: реферат; доклад.

Темы докладов/рефератов:

1. Современные проблемы обучения основам драматургии и сценарного мастерства.
2. Стилиевые особенности подготовки и воплощения праздничных программ.
3. Организация реального, символического и ритуального действия в массовых программах.
4. Сюжетно-ролевые и конкурсно-игровые программы.
5. Азартно-коммерческие игровые программы.

РУБЕЖНЫЙ КОНТРОЛЬ К РАЗДЕЛУ 3: форма рубежного контроля – форма рубежного контроля – реферат, эссе

Темы рефератов/эссе:

1. Своеобразие режиссерского замысла театрализованных представлений как основы для литературно-драматической работы над сценарием.
2. Современные проблемы обучения основам драматургии и сценарного мастерства.
3. Композиционное построение тематического концерта
4. Подготовка видеопрезентации или показ театрализованного номера.
5. Дифференцированные технологии зрительской аудитории.

РАЗДЕЛ 4. ОСОБЕННОСТИ ПОСТАНОВКИ МАССОВЫХ ТЕАТРАЛИЗОВАННЫХ КОНЦЕРТНЫХ ЗРЕЛИЩ

Цель: формирование навыков практической реализации режиссуры массовых праздников и театрализованных представлений, практических приемов, форм и методов режиссуры, организацией процесса; применение выразительных средств режиссуры массовых праздников и представлений.

Перечень изучаемых элементов содержания

Особенности жанров и видов театрализованных концертов. Синтетическая природа искусства театра и эстрады. Особенности, взаимосвязь (лаконичность, легкость, открытость, праздничность). Виды эстрадных представлений. Принципы работы режиссера эстрады с актером. Эстрадный номер как основа искусства эстрады. Режиссер- соавтор драматурга, сценариста. Основные разделы постановочного плана.

Вопросы для самоподготовки:

1. Стилиевые особенности праздничных действ.
2. Характеристика структуры постановочного плана.
3. Дифференцированные технологии для зрительской аудитории.
4. Работа режиссера с драматургом при подготовке эстрадного номера.
5. Замысел сценария, определение его идеи, основных сюжетных линий, кульминации, развязки.

ПРАКТИЧЕСКОЕ ЗАДАНИЕ К РАЗДЕЛУ 4

Форма практического задания: реферат; доклад.

Темы докладов/рефератов:

1. Особенности жанров и видов театрализованных концертов.
2. Синтетическая природа искусства театра и эстрады.
3. Современные проблемы обучения основам драматургии и сценарного мастерства.
4. Стилиевые особенности подготовки и воплощения праздничных программ.
5. Организация реального, символического и ритуального действия в массовых программах.

РУБЕЖНЫЙ КОНТРОЛЬ К РАЗДЕЛУ 4: форма рубежного контроля – форма рубежного контроля – реферат, эссе

Темы рефератов/эссе:

1. Принципы работы режиссера эстрады с актером.
2. Эстрадный номер как основа искусства эстрады.
3. Режиссер- соавтор драматурга, сценариста.
4. Своеобразие режиссерского замысла театрализованных представлений как основы для литературно-драматической работы над сценарием.
5. Современные проблемы обучения основам драматургии и сценарного мастерства.

___ *Оформление работ, выполняемых в рамках самостоятельной работы осуществляется в соответствии с Методическими указаниями по оформлению письменных работ, обучающихся в рамках самостоятельной работы, утвержденными Учебно-методическим советом РГСУ, Протокол № 2 от 25 июня 2015 года.*

___ *Конкретные практические задания и задания для рубежного контроля определяются в учебно-методических материалах по работе обучающихся в электронной информационно-образовательной среде РГСУ с применением технологий электронного обучения по данной дисциплине, утверждаемых ежегодно кафедрой.*

РАЗДЕЛ 4. ФОНД ОЦЕНОЧНЫХ СРЕДСТВ ДЛЯ ПРОВЕДЕНИЯ ПРОМЕЖУТОЧНОЙ АТТЕСТАЦИИ ОБУЧАЮЩИХСЯ ПО УЧЕБНОЙ ДИСЦИПЛИНЕ

4.1. Форма промежуточной аттестации обучающегося по учебной дисциплине

Контрольным мероприятием промежуточной аттестации обучающихся по учебной дисциплине является **дифференцированный зачет**, который проводится в **устной / письменной** форме.

4.2. Перечень компетенций с указанием этапов их формирования в процессе освоения образовательной программы

Код компетенции	Содержание компетенции (части компетенции)	Результаты обучения	Этапы формирования компетенций в процессе освоения образовательной программы
ОК-6	способностью работать в команде, толерантно воспринимая социальные, этнические, конфессиональные и культурные различия	знать: технологии и общие закономерности самоорганизации и самообразования	Этап формирования знаний
		уметь: выбирать и применять эффективные технологии самоорганизации и самообразования	Этап формирования умений
		владеть: навыками и приемами эффективных технологий самоорганизации и самообразования	Этап формирования навыков и получения опыта
ПК-11	готовностью руководить коллективом в сфере своей профессиональной деятельности и принимать управленческие решения на основе нормативных правовых актов	знать: основные правила коммуникации в устной и письменной форме на иностранном (английском) языке	Этап формирования знаний
		уметь: обеспечить коммуникацию в письменной и устной форме на иностранном (английском) языке	Этап формирования умений
		владеть: навыками устной и письменной коммуникации на иностранном (английском) языке	Этап формирования навыков и получения опыта

4.3 Описание показателей и критериев оценивания компетенций на различных этапах их формирования, описание шкал оценивания

Код компетенции	Этапы формирования компетенций	Показатель оценивания компетенции	Критерии и шкалы оценивания
<p>ОК-6 ПК-11</p>	<p>Этап формирования знаний.</p>	<p>Теоретический блок вопросов.</p> <p>Уровень освоения программного материала, логика и грамотность изложения, умение самостоятельно обобщать и излагать материал</p>	<p>1) обучающийся глубоко и прочно освоил программный материал, исчерпывающе, последовательно, грамотно и логически стройно его излагает, тесно увязывает с задачами и будущей деятельностью, не затрудняется с ответом при видоизменении задания, умеет самостоятельно обобщать и излагать материал, не допуская ошибок: (9-10] баллов;</p> <p>2) обучающийся твердо знает программный материал, грамотно и по существу излагает его, не допуская существенных неточностей в ответе на вопрос, может правильно применять теоретические положения: [8-9) баллов;</p> <p>3) обучающийся освоил основной материал, но не знает отдельных деталей, допускает неточности, недостаточно правильные формулировки, нарушает последовательность в изложении программного материала: (6-8) баллов;</p> <p>4) обучающийся не знает значительной части программного материала, допускает существенные ошибки: [0-6] баллов.</p>

<p>ОК-6 ПК-11</p>	<p>Этап формирования умений</p>	<p>Практическое применение теоретических положений применительно к профессиональным задачам, обоснование принятых решений</p>	<p>1) свободно справляется с задачами и практическими заданиями, правильно обосновывает принятые решения, задание выполнено верно, даны ясные аналитические выводы к решению задания, подкрепленные теорией: (9-10) баллов;</p> <p>2) владеет необходимыми умениями и навыками при выполнении практических заданий, задание выполнено верно, отмечается хорошее развитие аргумента, однако отмечены погрешности в ответе, скорректированные при собеседовании: [8-9) баллов;</p>
<p>ОК-6 ПК-11</p>	<p>Этап формирования навыков и получения опыта.</p>	<p>Решение практических заданий и задач, владение навыками и умениями при выполнении практических заданий, самостоятельность, умение обобщать и излагать материал.</p>	<p>3) испытывает затруднения в выполнении практических заданий, задание выполнено с ошибками, отсутствуют логические выводы и заключения к решению: (6-8) баллов;</p> <p>4) практические задания, задачи выполняет с большими затруднениями или задание не выполнено вообще, или задание выполнено не до конца, нет четких выводов и заключений по решению задания, сделаны неверные выводы по решению задания: [0-6] баллов.</p>

4.4 Типовые контрольные задания или иные материалы, необходимые для оценки знаний, умений, навыков и (или) опыта деятельности, характеризующих этапы формирования компетенций в процессе освоения образовательной программы

Примерные вопросы для проведения промежуточной аттестации обучающихся по учебной дисциплине

Теоретический блок вопросов:

1. Театрализация как главный метод режиссуры театрализованных представлений и праздников.
2. Режиссерские принципы и приемы работы режиссера массовых праздников.
3. Приемы, рожденные XX веком. Коллаж, бриколаж и монтаж.
4. Приемы активизации аудитории в праздниках и представлениях.
5. Особенности режиссуры эстрадного представления и шоу.
6. Пространственные и временные особенности массового праздника.

7. Анимация как профессия. Анимация в России и зарубежом.
8. Событийные праздники.
9. Театрализация и современные музыкальные шоу в России и зарубежом.
10. Режиссерские подходы: историческая реконструкция.
11. Режиссерские подходы: иллюстрация документальных материалов, фактов и событий.
12. Драматургизация как один из принципов в работе режиссера театрализованных представлений.
13. Кинофикация и технические средства выразительности в истории театра и в современном празднике.
14. Виды и формы художественных зрелищ. Циркизация сценических искусств.
15. Режиссура и организация современного обряда как элемента праздника.
16. Особенности режиссуры театрализованных представлений для детей.
17. Методика работы режиссера с реальным героем в театрализованных представлениях.
18. Режиссура современных электронных зрелищных видов искусств.
19. Сценарно-режиссерский ход в театрализованных представлениях.
20. Эволюция театрализованных досуговых форм.
21. Архитектоника и композиция сценария театрализованного представления.
22. Сценарные особенности современных популярных форм празднично-игровой культуры.
23. Сценарные особенности современных популярных видов празднично-игровой культуры.
24. Сценарные особенности современных популярных жанров празднично-игровой культуры.
25. Сценарные особенности современных популярных форм досугово-развлекательной индустрии.
26. Сценарные особенности современных популярных видов досугово-развлекательной индустрии.
27. Сценарные особенности современных популярных жанров досугово-развлекательной индустрии.
28. Сценарные особенности современных популярных форм эстрадных и анимационно-игровых программ.
29. Сценарные особенности современных популярных видов эстрадных и анимационно-игровых программ.
30. Сценарные особенности современных популярных жанров эстрадных и анимационно-игровых программ.

4.5 Методические материалы, определяющие процедуры оценивания знаний, умений, навыков и (или) опыта деятельности, характеризующих этапы формирования компетенций

Промежуточная аттестация по учебной дисциплине проводится в соответствии с Положением о промежуточной аттестации обучающихся по основным профессиональным образовательным программам высшего образования – программам бакалавриата/магистратуры/специалитета в Российском государственном социальном университете и Положение о балльно-рейтинговой системе оценки успеваемости обучающихся по основным профессиональным образовательным программам высшего образования - программам бакалавриата, программам специалитета, программам магистратуры в Российском государственном социальном университете.

На промежуточную аттестацию отводится 20 рейтинговых баллов.

Ответы обучающегося на контрольном мероприятии промежуточной аттестации оцениваются педагогическим работником по 20 - балльной шкале, а итоговая оценка по учебной дисциплине выставляется по пятибалльной системе для экзамена/дифференцированного зачета и по системе зачтено/не зачтено для зачета.

Критерии выставления оценки определяются Положением о балльно-рейтинговой системе оценки успеваемости обучающихся по основным профессиональным образовательным программам высшего образования - программам бакалавриата, программам специалитета, программам магистратуры в Российском государственном социальном университете.

РАЗДЕЛ 5. УСЛОВИЯ РЕАЛИЗАЦИИ ДИСЦИПЛИНЫ

5.1. Перечень основной и дополнительной учебной литературы для освоения учебной дисциплины

5.1.1. Основная литература

1. *Коленько, С. Г.* Менеджмент в сфере культуры и искусства : учебник и практикум для академического бакалавриата / С. Г. Коленько. — Москва : Издательство Юрайт, 2019. — 370 с. — (Бакалавр. Академический курс). — ISBN 978-5-534-01521-8. — Текст : электронный // ЭБС Юрайт [сайт]. — URL: <https://urait.ru/bcode/433177>

2. *Кривцун, О. А.* Психология искусства : учебник для бакалавриата и магистратуры / О. А. Кривцун. — 2-е изд., перераб. и доп. — Москва : Издательство Юрайт, 2019. — 265 с. — (Бакалавр и магистр. Академический курс). — ISBN 978-5-534-02354-1. — Текст : электронный // ЭБС Юрайт [сайт]. — URL: <https://urait.ru/bcode/43322>

5.1.2. Дополнительная литература

1. *Савостьянов, А. И.* Техника речи в профессиональной подготовке актера : практическое пособие для среднего профессионального образования / А. И. Савостьянов. — 2-е изд., испр. и доп. — Москва : Издательство Юрайт, 2019. — 137 с. — (Профессиональное образование). — ISBN 978-5-534-08728-4. — Текст : электронный // ЭБС Юрайт [сайт]. — URL: <https://urait.ru/bcode/438598>

2. *Шульга, И. И.* Педагогическая анимация : учебное пособие для академического бакалавриата / И. И. Шульга. — Москва : Издательство Юрайт, 2019. — 150 с. — (Университеты России). — ISBN 978-5-534-10001-3. — Текст : электронный // ЭБС Юрайт [сайт]. — URL: <https://urait.ru/index.php/bcode/429123>

5.2 Перечень ресурсов информационно-коммуникационной сети «Интернет», необходимых для освоения учебной дисциплины

Название электронного ресурса	Описание электронного ресурса	Используемый для работы адрес
Университетская	Университетская информационная	https://uisrussia.msu.ru/

информационная система РОССИЯ (УИС РОССИЯ)	система РОССИЯ (УИС РОССИЯ) – электронная библиотека и база для исследований и учебных курсов в области экономики, управления, социологии, лингвистики, философии, филологии, международных отношений и других гуманитарных наук. УИС РОССИЯ поддерживается на базе Научно-исследовательского вычислительного центра МГУ имени М.В. Ломоносова	100% доступ
Электронная библиотека учебников	На сайте представлены учебники, лекции, доклады, монографии по естественным и гуманитарным наукам.	http://studentam.net 100% доступ
Cyberleninka	Содержит каталог научной периодики по большому количеству научных дисциплин, который содержит полную информацию о научных журналах в электронном виде, включающую их описания и все вышедшие выпуски с содержанием, темами научных статей и их полными текстами.	http://cyberleninka.ru/journal 100% доступ
Единое окно доступа к образовательным ресурсам	Информационная система предоставляет свободный доступ к каталогу образовательных интернет-ресурсов и полнотекстовой электронной учебно-методической библиотеке для общего и профессионального образования	http://window.edu.ru/library 100% доступ
Электронные библиотеки. Электронные библиотеки, словари, энциклопедии	Интернет-ресурсы образовательного и научно-образовательного назначения, оформленные в виде электронных библиотек, словарей и энциклопедий, предоставляют открытый доступ к полнотекстовым информационным ресурсам, представленным в электронном формате — учебникам и учебным пособиям, хрестоматиям и художественным произведениям, историческим источникам и научно-популярным статьям, справочным изданиям и др.	http://gigabaza.ru/doc/131454.html 100% доступ

5.3 Методические указания для обучающихся по освоению учебной дисциплины

Освоение обучающимся учебной дисциплины «*Название*» предполагает изучение материалов дисциплины на аудиторных занятиях и в ходе самостоятельной работы. Аудиторные занятия проходят в форме лекций, семинаров и практических занятий.

Самостоятельная работа включает разнообразный комплекс видов и форм работы обучающихся.

Для успешного освоения учебной дисциплины и достижения поставленных целей необходимо внимательно ознакомиться с рабочей программой учебной дисциплины, доступной в электронной информационно-образовательной среде РГСУ.

Следует обратить внимание на списки основной и дополнительной литературы, на предлагаемые преподавателем ресурсы информационно-телекоммуникационной сети Интернет. Эта информация необходима для самостоятельной работы обучающегося.

При подготовке к аудиторным занятиям необходимо помнить особенности каждой формы его проведения.

Подготовка к учебному занятию лекционного типа заключается в следующем.

С целью обеспечения успешного обучения обучающийся должен готовиться к лекции, поскольку она является важнейшей формой организации учебного процесса, поскольку:

- знакомит с новым учебным материалом;
- разъясняет учебные элементы, трудные для понимания;
- систематизирует учебный материал;
- ориентирует в учебном процессе.

С этой целью:

- внимательно прочитайте материал предыдущей лекции;
- ознакомьтесь с учебным материалом по учебнику и учебным пособиям с темой прочитанной лекции;
- внесите дополнения к полученным ранее знаниям по теме лекции на полях лекционной тетради;
- запишите возможные вопросы, которые вы зададите лектору на лекции по материалу изученной лекции;
- постарайтесь уяснить место изучаемой темы в своей подготовке;
- узнайте тему предстоящей лекции (по тематическому плану, по информации лектора) и запишите информацию, которой вы владеете по данному вопросу.

Подготовка к занятию семинарского типа

При подготовке и работе во время проведения лабораторных работ и занятий семинарского типа следует обратить внимание на следующие моменты: на процесс предварительной подготовки, на работу во время занятия, обработку полученных результатов, исправление полученных замечаний.

Предварительная подготовка к учебному занятию семинарского типа заключается в изучении теоретического материала в отведенное для самостоятельной работы время, ознакомление с инструктивными материалами с целью осознания задач лабораторной работы/практического занятия, техники безопасности при работе с приборами, веществами.

Работа во время проведения учебного занятия семинарского типа включает:

- консультирование студентов преподавателями и вспомогательным персоналом с целью предоставления исчерпывающей информации, необходимой для самостоятельного выполнения предложенных преподавателем задач, ознакомление с правилами техники безопасности при работе в лаборатории;
- самостоятельное выполнение заданий согласно обозначенной учебной программой тематики.

Обработка, обобщение полученных результатов лабораторной работы проводится обучающимися самостоятельно или под руководством преподавателя (в зависимости от

степени сложности поставленных задач). В результате оформляется индивидуальный отчет. Подготовленная к сдаче на контроль и оценку работа сдается преподавателю. Форма отчетности может быть письменная, устная или две одновременно. Главным результатом в данном случае служит получение положительной оценки по каждой лабораторной работе/практическому занятию. Это является необходимым условием при проведении рубежного контроля и допуска к зачету/дифференцированному зачету/экзамену. При получении неудовлетворительных результатов обучающийся имеет право в дополнительное время передать преподавателю работу до проведения промежуточной аттестации.

Самостоятельная работа.

Для более углубленного изучения темы задания для самостоятельной работы рекомендуется выполнять параллельно с изучением данной темы. При выполнении заданий по возможности используйте наглядное представление материала. Более подробная информация о самостоятельной работе представлена в разделах «Учебно-методическое обеспечение самостоятельной работы по дисциплине (модулю)», «Методические указания к самостоятельной работе по дисциплине (модулю)».

5.4 Информационно-технологическое обеспечение образовательного процесса по учебной дисциплине

5.4.1. Средства информационных технологий

1. Персональные компьютеры;
2. Средства доступа к Интернет;
3. Проектор.

5.4.2. Программное обеспечение

1. Microsoft Office (Word, Excel) и др*.

5.4.3. Информационные справочные системы

№№	Название электронного ресурса	Описание электронного ресурса	Используемый для работы адрес
1.	ЭБС «Университетская библиотека онлайн»	Электронно-библиотечная система, электронные книги и аудиокниг, учебники для ВУЗов, средних специальных учебных заведений и школы, а также научные монографии, научная периодика, в т.ч. журналы ВАК.	http://biblioclub.ru/ 100% доступ
2.	Научная электронная библиотека eLIBRARY.ru	Поиск по рефератам и полным текстам статей, опубликованных в российских и зарубежных научно-технических журналах.	http://elibrary.ru/ Доступ с любого компьютера в сети Университета

3.	ЭБС издательства «Юрайт»	Электронно-библиотечная система, коллекция электронных версий книг.	https://urait.ru/ 100% доступ
4.	ЭБС издательства "ЛАНЬ"	Электронно-библиотечная система, коллекция электронных версий книг.	http://e.lanbook.com/ 100% доступ
5.	ЭБС "Book.ru"	Электронно-библиотечная система, коллекция электронных версий книг.	http://www.book.ru 100% доступ
6.	База данных EastView	Полнотекстовая база данных периодики.	http://ebiblioteka.ru/ С любого компьютера в сети Университета
7.	База данных международного индекса научного цитирования – Scopus:	Библиографическая и реферативная информация и инструменты для отслеживания цитируемости статей, опубликованных в научных изданиях.	http://www.scopus.com/ Доступ с любого компьютера в сети Университета.
8.	Международный индекс научного цитирования Web of Science (Web of Knowledge)	Библиографическая и реферативная информация и инструменты для отслеживания цитируемости статей, опубликованных в научных изданиях. Университета.	http://webofknowledge.com; Доступ с любого компьютера в сети Университета.
9	Президентская библиотека им. Б.Н.Ельцина	Общегосударственное электронное хранилище цифровых копий важнейших документов по истории, теории и практике российской государственности, русскому языку, а также мультимедийных образовательных, научно-образовательных, культурно-просветительских и информационно-аналитических ресурсов.	https://www.prlib.ru/ Доступ в электронном читальном зале Научной библиотеки Университета.
10	Национальная электронная библиотека	Крупнейшее собрание книг, диссертаций, музыкальных нот, карт и прочих материалов.	https://rusneb.ru/ доступ к полной коллекции с компьютеров в электронном читальном зале Научной библиотеки Университета
11.	Видеотека учебных фильмов «Решение»	Коллекция учебных видеофильмов	http://eduvideo.online 100% доступ

5.5 Материально-техническое обеспечение образовательного процесса по учебной дисциплине

Для изучения учебной дисциплины **«Режиссура и сценография массовых праздников и театрализованных представлений»** в рамках реализации основной профессиональной образовательной программы высшего образования – программы бакалавриата по направлению подготовки **54.03.01 Дизайн** используются:

Учебная аудитория для занятий лекционного типа оснащена специализированной мебелью (стол для преподавателя, парты, стулья, доска для написания мелом); техническими средствами обучения (видеопроекционное оборудование, средства звуковоспроизведения, экран и имеющие выход в сеть Интернет), а также (при наличии) демонстрационными печатными пособиями (указать какими, например, таблицы «Основная типология массовых праздников»), экранно-звуковыми средствами обучения (CD «Музыкальное сопровождение»), демонстрационными материалами (комплект демонстрационных материалов «Виды оформления сцены»), видеофильмами DVD (Цветоведение).

Учебная аудитория для занятий семинарского типа: оснащена специализированной мебелью (стол для преподавателя, парты, стулья, доска для написания мелом); техническими средствами обучения (видеопроекционное оборудование, средства звуковоспроизведения, экран и имеющие выход в сеть Интернет), а также (при наличии) демонстрационными печатными пособиями (указать какими, например, таблицы «Основная типология массовых праздников»), экранно-звуковыми средствами обучения (CD «Музыкальное сопровождение»), демонстрационными материалами (комплект демонстрационных материалов «Виды оформления сцены»), видеофильмами DVD (Цветоведение).

Помещения для самостоятельной работы обучающихся: оснащены специализированной мебелью (парты, стулья) техническими средствами обучения (персональные компьютеры с доступом в сеть Интернет и обеспечением доступа в электронно-информационную среду университета, программным обеспечением).

5.6 Образовательные технологии

При реализации учебной дисциплины **«Режиссура и сценография массовых праздников и театрализованных представлений»** применяются различные образовательные технологии, в том числе технологии электронного обучения.

Освоение учебной дисциплины **«Режиссура и сценография массовых праздников и театрализованных представлений»** предусматривает использование в учебном процессе активных и интерактивных форм проведения учебных занятий в форме проведения учебных занятий в форме деловых и ролевых игр, разбор конкретных ситуаций, психологические и иные тренинги) в сочетании с внеаудиторной работой с целью формирования и развития **профессиональных** навыков обучающихся.

При освоении учебной дисциплины **«Режиссура и сценография массовых праздников и театрализованных представлений»** предусмотрено применением электронного обучения.

Учебные часы дисциплины **«Режиссура и сценография массовых праздников и театрализованных представлений»** предусматривают классическую контактную работу преподавателя с обучающимся в аудитории и контактную работу посредством электронной информационно-образовательной среды в синхронном и асинхронном режиме (вне аудитории) посредством применения возможностей компьютерных технологий (электронная почта, электронный учебник, тестирование, вебинар, видеофильм, презентация, форум и др.).

В рамках учебной дисциплины **«Режиссура и сценография массовых праздников и театрализованных представлений»** предусмотрены встречи с руководителями и работниками организаций, деятельность которых связана с направленностью, реализуемой основной профессиональной образовательной программы высшего образования – программы бакалавриата.

ЛИСТ РЕГИСТРАЦИИ ИЗМЕНЕНИЙ

№ п/п	Содержание изменения	Реквизиты документа об утверждении изменения	Дата введения изменения
1.	Утверждена и введена в действие решением кафедры искусств и художественного творчества на основании Федерального государственного образовательного стандарта высшего образования по направлению подготовки 54.03.01 Дизайн (уровень бакалавриата), утвержденным приказом Министерства образования и науки Российской Федерации от 11.08.2016 г. № 1004	Протокол заседания кафедры № 12 от «03» июля 2020 года	01.09.2020



МИНИСТЕРСТВО НАУКИ И ВЫСШЕГО ОБРАЗОВАНИЯ
ФЕДЕРАЛЬНОЕ ГОСУДАРСТВЕННОЕ БЮДЖЕТНОЕ ОБРАЗОВАТЕЛЬНОЕ УЧРЕЖДЕНИЕ
ВЫСШЕГО ОБРАЗОВАНИЯ
«РОССИЙСКИЙ ГОСУДАРСТВЕННЫЙ СОЦИАЛЬНЫЙ
УНИВЕРСИТЕТ»

УТВЕРЖДАЮ
Директор ВШМ
им. А. Шнитке (институт)

Ануфриева Н.И.
«03» июля 2020 г.

РАБОЧАЯ ПРОГРАММА УЧЕБНОЙ ДИСЦИПЛИНЫ
ТЕХНОЛОГИИ РЕАЛИЗАЦИИ ПРОГРАММ ДОПОЛНИТЕЛЬНОГО
ОБРАЗОВАНИЯ В СФЕРЕ КУЛЬТУРЫ ИСКУССТВА И ОБРАЗОВАНИЯ

Наименование образовательной программы
ДИЗАЙН

Направление подготовки
54.03.01 Дизайн

Направленность программы:
Графический дизайн

ОБРАЗОВАТЕЛЬНАЯ ПРОГРАММА ВЫСШЕГО
ОБРАЗОВАНИЯ –
ПРОГРАММА БАКАЛАВРИАТА

Квалификация выпускника
БАКАЛАВР

Форма обучения - очная

Москва, 2020 г.

Рабочая программа учебной дисциплины «Технологии реализации программ дополнительного образования в сфере культуры искусства и образования» разработана на основании федерального государственного образовательного стандарта высшего образования по направлению подготовки 54.03.01 Дизайн (уровень бакалавриата), утвержденного приказом Министерства образования и науки Российской Федерации от 11 августа 2016 г. № 1004, учебного плана по основной профессиональной образовательной программе высшего образования - программы подготовки бакалавриата по направлению подготовки «Дизайн».

Рабочая программа учебной дисциплины разработана к.п.н., доцентом Е.А. Мелешкиной.

Руководитель основной профессиональной образовательной программы, кандидат культурологии, Член Союза художников РФ, доцент

Е.Ю. Иванова



Рабочая программа учебной дисциплины обсуждена и утверждена на Ученом Совете факультета искусств протокол № 12 от «03» июля 2020 года

Декан факультета, Д-р пед. наук, профессор

Н.И. Ануфриева



Рабочая программа учебной дисциплины рекомендована к утверждению представителями организаций-работодателей (при совместной разработке или разработке по заказу):

ООО «Имперский Русский балет»
Генеральный директор


Г.Л. Таранда



Рабочая программа учебной дисциплины рецензирована и рекомендована к утверждению:


Доктор педагогических наук, профессор, и.о. проректора по учебно-методической работе МГИМ имени А.Г. Шнитке

Н.Б. Буянова



Доктор культурологии, профессор

А.В. Каменец



Согласовано
Научная библиотека, директор

И.Г. Маляр



СОДЕРЖАНИЕ

РАЗДЕЛ 1. ПАСПОРТ РАБОЧЕЙ ПРОГРАММЫ ПО ДИСЦИПЛИНЕ.....	4
РАЗДЕЛ 1. ПАСПОРТ РАБОЧЕЙ ПРОГРАММЫ ПО ДИСЦИПЛИНЕ.....	4
1.1 Цель и задачи учебной дисциплины.....	4
1.2. Место учебной дисциплины в структуре основной профессиональной образовательной программы – программы магистратуры.....	4
1.3. Планируемые результаты обучения по учебной дисциплине в рамках планируемых результатов освоения основной профессиональной образовательной программы – программы магистратуры.....	5
РАЗДЕЛ 2. СТРУКТУРА И СОДЕРЖАНИЕ ДИСЦИПЛИНЫ.....	5
2.1 Объем учебной дисциплины, включая контактную работу обучающегося с педагогическими работниками и самостоятельную работу обучающегося.....	5
2.2 Учебно-тематический план учебной дисциплины	6
Очной формы обучения	6
РАЗДЕЛ 3. УЧЕБНО-МЕТОДИЧЕСКОЕ ОБЕСПЕЧЕНИЕ САМОСТОЯТЕЛЬНОЙ РАБОТЫ ОБУЧАЮЩИХСЯ ПО УЧЕБНОЙ ДИСЦИПЛИНЕ	6
4.1. Форма промежуточной аттестации обучающегося по учебной дисциплине	12
4.2. Перечень компетенций с указанием этапов их формирования в процессе освоения образовательной программы.	12
4.3 Описание показателей и критериев оценивания компетенций на различных этапах их формирования, описание шкал оценивания.....	12
4.4 Типовые контрольные задания или иные материалы, необходимые для оценки знаний, умений, навыков и (или) опыта деятельности, характеризующих этапы формирования компетенций в процессе освоения образовательной программы.....	13
РАЗДЕЛ 5. УСЛОВИЯ РЕАЛИЗАЦИИ ДИСЦИПЛИНЫ	16
5.1 Перечень основной и дополнительной учебной литературы для освоения учебной дисциплины	16
5.1.1 Основная литература:.....	16
5.1.2 Дополнительная литература:	16
5.2 Перечень ресурсов информационно-коммуникационной сети «Интернет», необходимых для освоения учебной дисциплины	17
5.3 Методические указания для обучающихся по освоению учебной дисциплины.....	17
5.4 Информационно-технологическое обеспечение образовательного процесса по учебной дисциплине.....	19
5.4.1 Информационные технологии.....	19
5.4.2 Программное обеспечение.....	19
5.4.3 Информационные справочные системы.....	19
5.5 Материально-техническое обеспечение образовательного процесса по учебной дисциплине	20
5.6 Образовательные технологии.....	20

РАЗДЕЛ 1. ПАСПОРТ РАБОЧЕЙ ПРОГРАММЫ ПО ДИСЦИПЛИНЕ

1.1 Цель и задачи учебной дисциплины

Цель учебной дисциплины «Технологии реализации программ дополнительного образования в сфере культуры искусства и образования» заключается в освоении обучающимися профессиональных знаний о порядке разработки и реализации дополнительных образовательных программ, электронного обучения, дистанционных образовательных технологий при реализации образовательных программ, приобретении способности проектировать содержание учебных дисциплин, технологии и методики обучения, формировании готовности педагогического проектирования дополнительных образовательных программ и индивидуальных образовательных маршрутов, необходимых для осуществления профессиональной педагогической и научно-исследовательской деятельности.

Задачи учебной дисциплины:

1. изучение понятия образовательной программы и видов образовательных программ;
2. освоение нормативно-правовой базы и технологий проектирования образовательных программ;
3. постижение сущности, основных положений и принципов системно-деятельностного подхода как методологической основы проектирования программ;
4. изучение понятия, целей, задач, видов, примерных структур и назначения дополнительных образовательных программ;
5. изучение понятия, функций, структуры рабочей программы по предмету, требований к разработке и алгоритма проектирования рабочей программы по предмету.

1.2. Место учебной дисциплины в структуре основной профессиональной образовательной программы – программы магистратуры

Учебная дисциплина «Технологии реализации программ дополнительного образования в сфере культуры искусства и образования» реализуется в обязательной части основной профессиональной образовательной программы по направлению подготовки 54.03.01 Дизайн очной и заочной форм обучения.

Изучение учебной дисциплины «Технологии реализации программ дополнительного образования в сфере культуры искусства и образования» на знаниях и умениях, полученных обучающимися ранее в ходе освоения программного материала ряда учебных дисциплин: «Психология профессиональной деятельности», «Информационные технологии в образовательной деятельности», «Цифровые гуманитарные науки (культура, искусство и творческое образование)».

Перечень последующих дисциплин, для которых необходимы знания, умения и навыки, формируемые данной учебной дисциплиной:

- «Цифровые технологии в сфере культуры и искусства»;
- «Музейная педагогика»;
- «Режиссура и сценография массовых праздников и театрализованных представлений»;

При освоении данной дисциплины необходимы знания, умения и готовности, приобретенные в результате освоения предшествующих дисциплин:

Знания: современных средств информационно-коммуникационных технологий при проведении педагогических исследований; методологических основ учебной и воспитательной деятельности; стандартных методов и технологий, позволяющих решать задачи проектирования образовательной среды; принципов организации совместной и индивидуальной учебной и

воспитательной деятельности обучающихся, в том числе с особыми образовательными потребностями;

Умения: самостоятельно выбирать методологические подходы к организации совместной и индивидуальной деятельности; осуществлять взаимодействие с обучающимися, в том числе с особыми образовательными потребностями в вопросах учебной и воспитательной деятельности; анализировать и применять методы психолого-педагогического проектирования образовательной среды;

Навыки: проведения проектирования образовательной среды (в том числе совместной и индивидуальной деятельности); организовывать, прогнозировать и проводить анализ учебной и воспитательной деятельности.

Данные дисциплины логически и содержательно-методически взаимосвязаны с другими дисциплинами ОПОП (общекультурного, общепрофессионального и профессионального модулей), в отношении как формируемых компетенций, так и компетенций, необходимых при освоении последующих дисциплин и приобретенных в результате освоения данной.

1.3. Планируемые результаты обучения по учебной дисциплине в рамках планируемых результатов освоения основной профессиональной образовательной программы – программы магистратуры

Процесс освоения учебной дисциплины направлен на формирование у обучающихся следующих общепрофессиональных и профессиональных компетенции ОПК-5; в соответствии с основной профессиональной образовательной программой по направлению подготовки 54.03.01 Дизайн.

В результате освоения учебной дисциплины обучающийся должен демонстрировать следующие результаты:

Категория компетенций	Код компетенции	Формулировка компетенции	Код и наименование индикатора достижения компетенции
Нормативные основания профессиональной деятельности	ОПК-5	способность реализовывать педагогические навыки при преподавании художественных и проектных дисциплин	знать: педагогические навыки при преподавании художественных и проектных дисциплин
			уметь: реализовывать педагогические навыки при преподавании художественных и проектных дисциплин
			владеть: педагогическими навыками при преподавании художественных и проектных дисциплин

РАЗДЕЛ 2. СТРУКТУРА И СОДЕРЖАНИЕ ДИСЦИПЛИНЫ

2.1 Объем учебной дисциплины, включая контактную работу обучающегося с педагогическими работниками и самостоятельную работу обучающегося

Общая трудоемкость учебной дисциплины, изучаемой в 6 и 7 семестре, составляет 4 зачетные единицы. По дисциплине предусмотрен дифференцированный зачет.

Очная форма обучения

Вид учебной работы	Всего часов	Семестры	
		6	7
Контактная работа обучающихся с педагогическими работниками (по видам учебных занятий) (всего):	40	20	20
Учебные занятия лекционного типа	16	8	8

Учебные занятия семинарского типа	24	12	12
Лабораторные занятия	0		
Иная контактная работа	32	16	16
Самостоятельная работа обучающихся, всего	72	36	36
Контроль промежуточной аттестации (час)	0		
ОБЪЕМ ДИСЦИПЛИНЫ В ЧАСАХ			

2.2 Учебно-тематический план учебной дисциплины Очной формы обучения

Раздел, тема	Виды учебной работы, академических часов						
	Всего	Самостоятельная работа	Контактная работа обучающихся с педагогическими работниками				
			Всего	Лекционные занятия	Семинарские/практические занятия	Лабораторные занятия	Иная контактная работа
Раздел 1. Нормативно-правовая база и методологическая основа проектирования и реализации дополнительных образовательных программ	36	24	11	6	6	0	10
Раздел 2. Теоретические и практические аспекты реализации дополнительных образовательных программ в области музыки	36	24	11	5	5	0	10
Раздел 3. Теоретические и практические аспекты проектирования рабочих программ и методического обеспечения дополнительного образования	36	24	10	5	5	0	12
Контроль промежуточной аттестации (час)	0						
Общий объем, часов	144	72	40	16	24	0	32
Форма промежуточной аттестации	дифференцированный зачет						
Общий объем часов по дисциплине	144	72	40	16	24	0	

РАЗДЕЛ 3. УЧЕБНО-МЕТОДИЧЕСКОЕ ОБЕСПЕЧЕНИЕ САМОСТОЯТЕЛЬНОЙ РАБОТЫ ОБУЧАЮЩИХСЯ ПО УЧЕБНОЙ ДИСЦИПЛИНЕ

3.1 Виды самостоятельной работы обучающихся по дисциплине Очной формы обучения

Раздел, тема	Всего	Виды самостоятельной работы обучающихся
--------------	-------	---

		Академическая активность, час	Форма академической активности	Выполнение практ. заданий, час	Форма практического задания	Рубежный текущий контроль, час	Форма рубежного текущего контроля
Раздел 1. Нормативно-правовая база и методологическая основа проектирования и реализации дополнительных образовательных программ	24	10	Подготовка к лекционным и практическим занятиям, самостоятельное изучение раздела в ЭИОС	10	доклад	3	Кейс-задание
Раздел 2. Теоретические и практические аспекты реализации дополнительных образовательных программ в области музыки	24	8	Подготовка к лекционным и практическим занятиям, самостоятельное изучение раздела в ЭИОС	20	доклад	3	Кейс-задание
Раздел 3. Теоретические и практические аспекты проектирования рабочих программ и методического обеспечения дополнительного образования	24	4	Подготовка к лекционным и практическим занятиям, самостоятельное изучение раздела в ЭИОС	20	доклад	4	Тест
Общий объем по дисциплине, часов	72	22		50		10	

3.2 Методические указания к самостоятельной работе по дисциплине (модулю)

Раздел 1. Нормативно-правовая база и методологическая основа проектирования и реализации дополнительных образовательных программ

Цель: освоение обучающимися профессиональных знаний о порядке разработки и реализации дополнительных образовательных программ, электронного обучения, дистанционных образовательных технологий при реализации образовательных программ, приобретение способности проектировать содержание учебных дисциплин, технологии и методики обучения, формирование готовности педагогического проектирования дополнительных образовательных программ и индивидуальных образовательных маршрутов, необходимых для осуществления профессиональной педагогической и научно-исследовательской деятельности.

Перечень изучаемых элементов содержания:

Нормативно-правовая база и методологическая основа проектирования образовательных программ. Виды образования в Российской Федерации и их общая характеристика. Понятие образовательной программы и виды образовательных программ. Основные источники проектирования образовательных программ. Федеральные государственные образовательные стандарты основного общего образования и среднего (полного) общего образования (ФГОС 3++) как нормативно-правовая база проектирования основных образовательных программ. Отличия Федеральных государственных образовательных стандартов от государственных образовательных стандартов. Критерии готовности образовательной организации к переходу на ФГОС 3+ и ФГОС 3++. Сущность, основные положения, принципы системно-деятельностного подхода как методологической основы Федеральных государственных образовательных стандартов основного общего образования и среднего (полного) общего образования.

Отличительные характеристики традиционного образовательного процесса и образовательного процесса в условиях внедрения ФГОС (по цели образования, характеру постановке цели и задач урока, ориентации, содержанию образования, используемым технологиям, формам и методам обучения, формам организации познавательной деятельности обучающихся, роли учителя, позиции обучающегося, отношению/взаимодействию педагога и обучающихся, завершению занятия, образовательным результатам).

Вопросы для самоподготовки:

1. Виды образования в Российской Федерации и их общая характеристика.
2. Нормативно-правовая база проектирования образовательных программ.
3. Системно-деятельностный подход как методологическая основа проектирования образовательных программ.
4. Сущность и отличительные характеристики традиционного образовательного процесса и образовательного процесса в условиях внедрения ФГОС.

Практическое задание к разделу 1: доклад

Перечень тем докладов к разделу 1:

1.

Рубежный контроль к разделу 1:

Форма рубежного контроля – кейс-задание

Задание 1. Составьте банк нормативно-правовой базы проектирования образовательных программ.

Задание 2. Составьте таблицу «Отличительные характеристики ФГОС 3+ от ФГОС 3++».

Задание 3. Составьте таблицу «Системно-деятельности подход в образовании».

Задание 4. Составьте таблицу «Компетентностный подход в образовании».

Задание 5. Составьте таблицу «Отличительные характеристики традиционного образовательного процесса и образовательного процесса в условиях внедрения ФГОС 3++».

Раздел 2. Теоретические и практические аспекты реализации дополнительных образовательных программ в области музыки

Цель: освоение обучающимися профессиональных знаний о порядке разработки и реализации дополнительных образовательных программ, электронного обучения, дистанционных образовательных технологий при реализации образовательных программ, приобретение способности проектировать содержание учебных дисциплин, технологии и методики обучения, формирование готовности педагогического проектирования дополнительных образовательных программ и индивидуальных образовательных маршрутов, необходимых для осуществления профессиональной педагогической и научно-исследовательской деятельности.

Перечень изучаемых элементов содержания:

Понятие, структура, содержание и назначение примерных основных образовательных программ. Понятие основной образовательной программы, цель и задачи реализации основной образовательной программы, принципы и основные подходы к проектированию основной образовательной программы, планируемые результаты освоения обучающимися основной образовательной программы; общая характеристика системы оценки достижения планируемых результатов освоения основной образовательной программы, разделы основной образовательной программы, система условий реализации основной образовательной программы. Этапы проектирования основной образовательной программы и их основное содержание. Понятие, цель, задачи, виды, примерная структура и назначение дополнительной общеобразовательной программы.

Вопросы для самоподготовки:

1. Примерная основная образовательная программа как комплексный документ.
2. Основная образовательная программа как комплексный проект.
3. Основные подходы и принципы проектирования основной образовательной программы образовательной организации.
4. Дополнительная общеобразовательная программа как комплексный проект.

Практическое задание к разделу 2: доклад

Перечень тем докладов к разделу 2:

1.

Рубежный контроль к разделу 2:

Форма рубежного контроля – кейс-задание

Задание 1. Разработайте отдельные компоненты одного из разделов основной образовательной программы (на выбор).

Задание 2. Разработайте рабочую программу по предмету.

Задание 3. Составьте таблицу «Элективный курс», включающую следующие параметры: цель, типологические черты, структура рабочей программы элективного курса.

Задание 4. Составьте таблицу «Факультативный курс», включающую следующие параметры: цель, типологические черты, структура рабочей программы факультативного курса.

Задание 5. Составьте таблицу «Курс внеурочной деятельности», включающую в себя: цель, типологические черты, структуру рабочей программы курса внеурочной деятельности.

Раздел 3. Теоретические и практические аспекты проектирования рабочих программ и методического обеспечения дополнительного образования

Цель: освоение обучающимися профессиональных знаний о порядке разработки и реализации дополнительных образовательных программ, электронного обучения, дистанционных образовательных технологий при реализации образовательных программ, приобретение способности проектировать содержание учебных дисциплин, технологии и методики обучения, формирование готовности педагогического проектирования дополнительных образовательных программ и индивидуальных образовательных маршрутов, необходимых для осуществления профессиональной педагогической и научно-исследовательской деятельности.

Перечень изучаемых элементов содержания:

Понятие и виды рабочих программ. Понятие, функции, структура рабочей программы по предмету, требования к разработке рабочей программы по предмету; алгоритм проектирования рабочей программы по предмету. Понятие, цель, типологические черты, структура рабочей программы элективного курса. Понятие, цель, типологические черты, структура рабочей программы курса внеурочной деятельности.

Вопросы для самоподготовки:

1. Теоретические и практические аспекты проектирования рабочей программы по предмету.

2. Теоретические и практические аспекты проектирования рабочей программы элективного курса.

3. Теоретические и практические аспекты проектирования рабочей программы факультативного курса.

4. Теоретические и практические аспекты проектирования рабочей программы курса внеурочной деятельности.

Практическое задание к разделу 3: доклад

Перечень тем докладов к разделу 3:

1.

Рубежный контроль к разделу 3:

Форма рубежного контроля – тест

Тест

1. В каком документе прописана совокупность требований, обязательных при реализации основной

образовательной программы ООО и СОО?

а) устав образовательного учреждения

б) ФГОС

в) примерные образовательные программы ООО и СОО

г) профессиональный стандарт педагога

д) закон РФ «Об образовании»

2. ФГОС ООО представляет собой:

- а) документ, в который входит программа развития и устав образовательной организации
- б) документ, в котором раскрыты трудовые функции современного педагога
- в) основополагающий документ, определяющий политику государства в области образования

г) совокупность требований, обязательных при реализации основной образовательной программы основного

общего образования образовательными организациями, имеющими государственную аккредитацию

3. Дата утверждения ФГОС ООО:

- а) 20 ноября 2015 г.
- б) 17 декабря 2010 г.
- в) 20 июня 2005 г.

4. Дата утверждения ФГОС СОО:

- а) 20 августа 2015 г.
- б) 29 февраля 2010 г.
- в) 17 мая 2012 г.

5. Сколько разделов включают в себя ФГОС ООО и ФГОС СОО?

- а) три
- б) четыре
- в) пять

6. Структура ФГОС представляет:

а) систему трёх «Т» (требования к результатам освоения ООП, структуре ООП, условиям реализации ООП)

б) общие положения, требования к результатам освоения ООП, структуре ООП, условиям реализации ООП

в) общие положения, требования к ООП, требования к личностными профессиональным качествам педагога

7. Методологической основой ФГОС ООО и ФГОС СОО является:

- а) личностный подход
- б) культурологический подход
- в) системно-деятельностный подход
- г) акмеологический подход

8. Основными результатами освоения основной образовательной программы (ООП) основного общего

образования согласно ФГОС ООО являются:

- а) универсальные, общепрофессиональные, профессиональные компетенции
- б) личностные, метапредметные, предметные компетенции
- в) ключевые компетенции

9. Выберите правильную формулировку

Универсальные учебные действия ? это ?

а) совокупность способов действий учащегося, обеспечивающих самостоятельное усвоение новых знаний,

формирование умений, включая организацию этого процесса

- б) умение самостоятельно учиться
- в) совокупность ЗУНов и способностей к самоорганизации

10. К универсальным учебным действиям относятся:

- а) личностные
- б) практикоориентированные
- в) коммуникативные
- г) познавательные
- д) регулятивные

11. Основную образовательную программу разрабатывает и утверждает

- а) министерство науки и образования Российской Федерации
- б) министерство науки и образования конкретной республики

в) организация, осуществляющая образовательную деятельность

12. Примерную основную образовательную программу разрабатывает и утверждает

а) министерство науки и образования Российской Федерации

б) министерство науки и образования республики

в) организация, осуществляющая образовательную деятельность

13. В структуру основной образовательной программы основного общего образования

входят

а) три раздела

б) четыре раздела

в) пять разделов

14. Компонентами целевого раздела ООП ООО являются:

а) пояснительная записка

б) учебный план

в) планируемые результаты

г) система оценки

д) программа учебных курсов

15. Компонентами содержательного раздела ООП ООО являются:

а) учебный план

б) программа развития универсальных учебных действий

в) программы отдельных учебных предметов, курсов

г) программа воспитания и социализации

д) программа коррекционной работы

16. Компонентами организационного раздела ООП ООО являются:

а) учебный план

б) планируемые результаты

в) система оценки

г) система условий реализации

д) программа коррекционной работы

17. Этапами проектирования основной образовательной программы ООО являются:

а) организационной, содержательный, технологический, рефлексивный

б) мотивационный, целевой, содержательный, технологический, контрольно-оценочный,

рефлексивный

в) предпроектный этап, этап проектирования, рефлексивный этап

18. Требования к условиям реализации ООП ООО и ООП СОО включают

а) требования к кадровым условиям

б) требования к санитарно-эпидемиологическим нормам

в) материально-технические условия

г) финансовые условия

д) учебно-методическое и информационное обеспечение

19. Дополнительные образовательные программы подразделяются на

а) дополнительные краткосрочные образовательные программы, дополнительные
долгосрочные образовательные
программы

б) дополнительные региональные образовательные программы, дополнительные
федеральные образовательные
программы

в) дополнительные общеобразовательные программы, дополнительные
профессиональные программы

20. К рабочим программам, которые в совокупности определяют содержание
деятельности образовательной

организации в рамках реализации образовательной программы, относятся:

а) программа формирования универсальных учебных действий

б) программы по учебным предметам

в) программы элективных курсов

- г) программы факультативных курсов
- д) программы курсов внеурочной деятельности

РАЗДЕЛ 4. ФОНД ОЦЕНОЧНЫХ СРЕДСТВ ДЛЯ ПРОВЕДЕНИЯ ПРОМЕЖУТОЧНОЙ АТТЕСТАЦИИ ОБУЧАЮЩИХСЯ ПО УЧЕБНОЙ ДИСЦИПЛИНЕ

4.1. Форма промежуточной аттестации обучающегося по учебной дисциплине

Контрольными мероприятиями промежуточной аттестации обучающихся по учебной дисциплине является дифференцированный зачет во 2-м семестре, который проводится в устной форме.

4.2. Перечень компетенций с указанием этапов их формирования в процессе освоения образовательной программы.

Код компетенции	Содержание компетенции (части компетенции)	Результаты обучения	Этапы формирования компетенций в процессе освоения образовательной программы
ОПК-5	способность реализовывать педагогические навыки при преподавании художественных и проектных дисциплин	знать: педагогические навыки при преподавании художественных и проектных дисциплин	Этап формирования знаний
		уметь: реализовывать педагогические навыки при преподавании художественных и проектных дисциплин	Этап формирования умений
		владеть: педагогическими навыками при преподавании художественных и проектных дисциплин	Этап формирования навыков и получения опыта

4.3 Описание показателей и критериев оценивания компетенций на различных этапах их формирования, описание шкал оценивания

Код компетенции	Этапы формирования компетенции	Показатель оценивания компетенции	Критерии и шкалы оценивания
ОПК-5	Этап формирования знаний	Теоретический блок вопросов. Уровень освоения программного материала, логика и грамотность изложения, умение самостоятельно обобщать и излагать материал	1) обучающийся глубоко и прочно освоил программный материал, исчерпывающе, последовательно, грамотно и логически стройно его излагает, тесно увязывает с задачами и будущей деятельностью, не затрудняется с ответом при видоизменении задания, умеет самостоятельно обобщать и излагать материал, не допуская ошибок – 9–10 баллов; 2) обучающийся твердо знает программный материал, грамотно и по существу излагает его, не допуская

			<p>существенных неточностей в ответе на вопрос, может правильно применять теоретические положения – 6–8 баллов;</p> <p>3) обучающийся освоил основной материал, но не знает отдельных деталей, допускает неточности, недостаточно правильные формулировки, нарушает последовательность в изложении программного материала – 4–5 баллов;</p> <p>4) обучающийся не знает значительной части программного материала, допускает существенные ошибки – 0–3 баллов.</p>
ОПК-5	Этап формирования умений	<p>Аналитическое задание.</p> <p>Практическое применение теоретических положений применительно к профессиональным задачам, обоснование принятых решений</p>	<p>1) задание выполнено, верно, даны ясные аналитические выводы к решению задачи, подкрепленные теорией – 9–10 баллов;</p> <p>2 задание выполнено верно, отмечается хорошее развитие аргумента, однако отмечены погрешности в ответе, скорректированные при собеседовании – 6–8 баллов;</p> <p>3) задание выполнено с ошибками, отсутствуют логические выводы и заключения к решению – 4–5 баллов;</p> <p>4) задание выполнено не до конца, нет четких выводов и заключений по решению задачи – 1–3 баллов;</p> <p>5) задание не выполнено, представленные расчеты проведены с ошибками, сделаны неверные выводы по решению задачи – 0 баллов.</p>
ОПК-5	Этап формирования навыков и получения опыта	<p>Аналитическое задание.</p> <p>Решение практических заданий и задач, владение навыками и умениями при выполнении практических заданий, самостоятельность, умение обобщать и излагать материал</p>	<p>1) задание выполнено, верно, даны ясные аналитические выводы к решению задачи, подкрепленные теорией – 9–10 баллов;</p> <p>2 задание выполнено верно, отмечается хорошее развитие аргумента, однако отмечены погрешности в ответе, скорректированные при собеседовании – 6–8 баллов;</p> <p>3) задание выполнено с ошибками, отсутствуют логические выводы и заключения к решению – 4–5 баллов;</p> <p>4) задание выполнено не до конца, нет четких выводов и заключений по решению задачи – 1–3 баллов;</p> <p>5) задание не выполнено, представленные расчеты проведены с ошибками, сделаны неверные выводы по решению задачи – 0 баллов.</p>

4.4 Типовые контрольные задания или иные материалы, необходимые для оценки знаний, умений, навыков и (или) опыта деятельности, характеризующих этапы формирования компетенций в процессе освоения образовательной программы

Примерные вопросы для проведения промежуточной аттестации обучающихся по учебной дисциплине

Теоретический блок вопросов:

1. Виды образования в Российской Федерации и их общая характеристика.
2. Нормативно-правовая база и методологическая основа проектирования образовательных программ.
3. Понятие образовательной программы и виды образовательных программ.
4. Федеральные государственные образовательные стандарты основного общего образования и среднего

(полного) общего образования как нормативно-правовая база проектирования основных образовательных программ.

5. Отличия Федеральных государственных образовательных стандартов от государственных образовательных стандартов.

6. Критерии готовности образовательной организации к переходу на ФГОС ООО и ФГОС СОО.

7. Сущность, основные положения, принципы системно-деятельностного подхода как методологической основы

Федеральных государственных образовательных стандартов основного общего образования и среднего (полного) общего образования.

8. Отличительные характеристики традиционного образовательного процесса и образовательного процесса в условиях внедрения ФГОС (по цели образования, характеру постановке цели и задач урока, ориентации, содержанию образования, используемым технологиям, формам и методам обучения, формам организации познавательной деятельности обучающихся, роли учителя, позиции обучающегося, отношению/взаимодействию педагога и обучающихся, завершению занятия, образовательным результатам).

9. Понятие, структура, содержание и назначение примерных основных образовательных программ.

10. Сущностные, целевые, содержательные характеристики основной образовательной программы

11. Принципы и основные подходы к проектированию основной образовательной программы.

12. Общая характеристика планируемых результатов освоения обучающимися основной образовательной программы.

13. Условия реализации основной образовательной программы.

14. Этапы проектирования основной образовательной программы и их основное содержание.

15. Понятие, цель, задачи, виды, примерная структура и назначение дополнительной общеобразовательной программы.

16. Понятие, функции и структура рабочей программы по предмету

17. Требования к разработке рабочей программы по предмету.

18. Алгоритм проектирования рабочей программы по предмету.

19. Понятие, цель, типологические черты и структура рабочей программы элективного курса.

20. Понятие, цель, типологические черты и структура рабочей программы курса внеурочной деятельности.

Аналитические задания:

Задание 1. Составьте банк нормативно-правовой базы проектирования образовательных программ.

Задание 2. Составьте таблицу «Отличительные характеристики ФГОС от ГОС» по следующим параметрам сравнения:

- нормативно закреплённое понятие стандарта;
- основа стандарта;
- ориентация;
- цель образования;

- структура стандарта;
- структура учебного плана;
- содержание образования;
- используемые образовательные технологии и методы обучения;
- роль учителя;
- позиция обучающегося;
- результаты образования.

Задание 3. Составьте таблицу «Системно-деятельности подход в образовании», включающей следующие графы:

- понятие;
- сущность;
- основные положения;
- принципы;
- исследователи;
- основные работы исследователей.

Задание 4. Составьте таблицу «Компетентностный подход в образовании», включающей следующие графы:

- понятие;
- сущность;
- основные положения;
- исследователи;
- основные работы исследователей.

Задание 5. Составьте таблицу «Отличительные характеристики традиционного образовательного процесса и образовательного процесса в условиях внедрения ФГОС» по следующим параметрам сравнения:

- цель образования;
- характер постановке цели и задач урока;
- ориентация;
- содержание образования;
- используемые технологии, формы и методы обучения;
- формы организации познавательной деятельности обучающихся;
- роль учителя;
- позиция обучающегося;
- отношение/взаимодействие педагога и обучающихся;
- завершение занятия;
- образовательные результаты.

Задание 6. Разработайте отдельные компоненты одного из разделов основной образовательной программы (на выбор):

- целевой (пояснительная записка, планируемые результаты освоения обучающимися основной образовательной программы);
- содержательный (программа развития универсальных учебных действий (тип универсальный учебных действий на выбор), рабочая программа учебного предмета, рабочая программа элективного курса, рабочая программа факультативного курса, рабочая программа курса внеурочной деятельности);
- организационный раздел (система условий реализации образовательной программы в соответствии с требованиями Стандарта (как минимум одна категория условий (на выбор))).

Задание 7. Разработайте рабочую программу по предмету, включающую в себя:

- пояснительную записку, в которой конкретизируются общие цели образования с учетом специфики учебного предмета;
- общую характеристику учебного предмета;
- описание места учебного предмета в учебном плане;
- личностные, метапредметные и предметные результаты освоения конкретного учебного предмета;
- содержание учебного предмета;

- тематическое планирование с определением основных видов учебной деятельности;
- описание учебно-методического и материально-технического обеспечения образовательной деятельности;
- планируемые результаты изучения учебного предмета.

Задание 8. Составьте таблицу «Элективный курс», включающую следующие параметры:

- цель;
- типологические черты;
- структура рабочей программы элективного курса.

Задание 9. Составьте таблицу «Факультативный курс», включающую следующие параметры:

- цель;
- типологические черты;
- структура рабочей программы факультативного курса.

Задание 10. Составьте таблицу «Курс внеурочной деятельности», включающую в себя:

- цель;
- типологические черты;
- структура рабочей программы курса внеурочной деятельности.

4.5 Методические материалы, определяющие процедуры оценивания знаний, умений, навыков и (или) опыта деятельности, характеризующих этапы формирования компетенций

Промежуточная аттестация по учебной дисциплине проводится в соответствии с Положением о промежуточной аттестации обучающихся по основным профессиональным образовательным программам в Российском государственном социальном университете и Положением о балльно-рейтинговой системе оценки успеваемости обучающихся по основным профессиональным образовательным программам – программам среднего профессионального образования, программам бакалавриата, программам магистратуры в Российском государственном социальном университете.

На промежуточную аттестацию отводится 20 рейтинговых баллов.

Ответы обучающегося на контрольном мероприятии промежуточной аттестации оцениваются педагогическим работником по 20-балльной шкале, а итоговая оценка по учебной дисциплине выставляется по пятибалльной системе для дифференцированного зачета.

Критерии выставления оценки определяются Положением о балльно-рейтинговой системе оценки успеваемости обучающихся по основным профессиональным образовательным программам – программам магистратуры в Российском государственном социальном университете.

РАЗДЕЛ 5. УСЛОВИЯ РЕАЛИЗАЦИИ ДИСЦИПЛИНЫ

5.1 Перечень основной и дополнительной учебной литературы для освоения учебной дисциплины

5.1.1 Основная литература:

1. Серякова, С.Б. Теория и практика дополнительного профессионального образования в России и за рубежом : учебное пособие / С.Б. Серякова, В.В. Кравченко ; под науч. ред. С.Б. Серяковой ; Министерство образования и науки Российской Федерации, Федеральное государственное бюджетное образовательное учреждение высшего профессионального образования «Московский педагогический государственный университет». - Москва : МПГУ, 2016. - 212 с. : ил. - Библиогр. в кн. - ISBN 978-5-4263-0341-6 ; То же [Электронный ресурс]. - URL: <http://biblioclub.ru/index.php?page=book&id=471231>

5.1.2 Дополнительная литература:

1. Управление функционированием внутренней системы оценки качества дополнительного профессионального образования работников образования

[Электронный ресурс] : мат. конф. / под ред. А.А. Барабаса, Ю.Ю. Барановой. —
 Электрон. дан. — Челябинск : РЦОКИО, 2017. — 184 с. — Режим доступа:
<https://e.lanbook.com/book/107089>

5.2 Перечень ресурсов информационно-коммуникационной сети «Интернет», необходимых для освоения учебной дисциплины

Название электронного ресурса	Описание электронного ресурса	Используемый для работы адрес
Университетская информационная система РОССИЯ (УИС РОССИЯ) Электронная библиотека учебников	Университетская информационная система РОССИЯ (УИС РОССИЯ) – электронная библиотека и база для исследований и учебных курсов в области экономики, управления, социологии, лингвистики, философии, филологии, международных отношений и других гуманитарных наук. УИС РОССИЯ поддерживается на базе Научно-исследовательского вычислительного центра МГУ имени М.В. Ломоносова На сайте представлены учебники, лекции, доклады, монографии по естественным и гуманитарным наукам.	https://uisrussia.msu.ru/ 100% доступ http://studentam.net 100% доступ
Cyberleninka Единое окно доступа к образовательным ресурсам	Содержит каталог научной периодики по большому количеству научных дисциплин, который содержит полную информацию о научных журналах в электронном виде, включающую их описания и все вышедшие выпуски с содержанием, темами научных статей и их полными текстами. Информационная система предоставляет свободный доступ к каталогу образовательных интернет-ресурсов и полнотекстовой электронной учебно-методической библиотеке для общего и профессионального образования	http://cyberleninka.ru/journal 100% доступ http://window.edu.ru/library 100% доступ
Электронные библиотеки. Электронные библиотеки, словари, энциклопедии	Интернет-ресурсы образовательного и научно-образовательного назначения, оформленные в виде электронных библиотек, словарей и энциклопедий, предоставляют открытый доступ к полнотекстовым информационным ресурсам, представленным в электронном формате — учебникам и учебным пособиям, хрестоматиям и художественным произведениям, историческим источникам и научно-популярным статьям, справочным изданиям и др.	http://gigabaza.ru/doc/131454.html 100% доступ

5.3 Методические указания для обучающихся по освоению учебной дисциплины

Освоение обучающимся учебной дисциплины «Технологии реализации программ дополнительного образования в сфере культуры искусства и образования» предполагает изучение материалов дисциплины на аудиторных занятиях и в ходе самостоятельной работы. Аудиторные занятия проходят в форме лекций, семинаров и практических занятий.

Самостоятельная работа включает разнообразный комплекс видов и форм работы обучающихся.

Для успешного освоения учебной дисциплины и достижения поставленных целей необходимо внимательно ознакомиться с настоящей рабочей программы учебной дисциплины. Ее может представить преподаватель на вводной лекции или самостоятельно обучающийся использует информацию на официальном Интернет-сайте Университета.

Следует обратить внимание на список основной и дополнительной литературы, которая имеется в электронной библиотечной системе <http://biblioclub.ru>, на предлагаемые преподавателем ресурсы информационно-телекоммуникационной сети Интернет. Эта информация необходима для самостоятельной работы обучающегося.

При подготовке к аудиторным занятиям необходимо помнить особенности каждой формы его проведения.

Подготовка к учебному занятию лекционного типа заключается в следующем.

С целью обеспечения успешного обучения обучающийся должен готовиться к лекции, поскольку она является важнейшей формой организации учебного процесса, поскольку:

- знакомит с новым учебным материалом;
- разъясняет учебные элементы, трудные для понимания;
- систематизирует учебный материал;
- ориентирует в учебном процессе.

С этой целью:

- внимательно прочитайте материал предыдущей лекции;
- ознакомьтесь с учебным материалом по учебнику и учебным пособиям с темой прочитанной лекции;
- внесите дополнения к полученным ранее знаниям по теме лекции на полях лекционной тетради;
- запишите возможные вопросы, которые вы зададите лектору на лекции по материалу изученной лекции;
- постарайтесь уяснить место изучаемой темы в своей подготовке;
- узнайте тему предстоящей лекции (по тематическому плану, по информации лектора) и запишите информацию, которой вы владеете по данному вопросу

Подготовка к занятию семинарского типа

При подготовке и работе во время проведения лабораторных работ и занятий семинарского типа следует обратить внимание на следующие моменты: на процесс предварительной подготовки, на работу во время занятия, обработку полученных результатов, исправление полученных замечаний.

Предварительная подготовка к учебному занятию семинарского типа заключается в изучении теоретического материала в отведенное для самостоятельной работы время, ознакомление с инструктивными материалами с целью осознания задач практического занятия, техники безопасности при работе с приборами, веществами.

Работа во время проведения учебного занятия семинарского типа включает несколько моментов:

- консультирование студентов преподавателями и вспомогательным персоналом с целью предоставления исчерпывающей информации, необходимой для самостоятельного выполнения предложенных преподавателем задач, ознакомление с правилами техники безопасности при работе в лаборатории;
- самостоятельное выполнение заданий согласно обозначенной учебной программой тематики;

Обработка, обобщение полученных результатов лабораторной работы проводится обучающимися самостоятельно или под руководством преподавателя (в зависимости от степени сложности поставленных задач). В результате оформляется индивидуальный отчет. Подготовленная к сдаче на контроль и оценку работа сдается преподавателю. Форма отчетности может быть письменная, устная или две одновременно. Главным результатом в данном случае служит получение положительной оценки по каждому практическому занятию. Это является необходимым условием при проведении рубежного контроля и допуска к

дифференцированному зачету. При получении неудовлетворительных результатов обучающийся имеет право в дополнительное время пересдать преподавателю работу до проведения промежуточной аттестации.

Самостоятельная работа.

Для более углубленного изучения темы задания для самостоятельной работы рекомендуется выполнять параллельно с изучением данной темы. При выполнении заданий по возможности используйте наглядное представление материала. Более подробная информация о самостоятельной работе представлена в разделах «Учебно-методическое обеспечение самостоятельной работы по дисциплине (модулю)», «Методические указания к самостоятельной работе по дисциплине (модулю)».

Подготовка к зачету.

К зачету необходимо готовиться целенаправленно, регулярно, систематически и с первых дней обучения по данной дисциплине. Попытки освоить учебную дисциплину в период зачетно-экзаменационной сессии, как правило, приносят не слишком удовлетворительные результаты.

При подготовке к зачету по теоретической части выделите в вопросе главное, существенное (понятия, признаки, классификации и пр.), приведите примеры, иллюстрирующие теоретические положения.

После предложенных указаний у обучающихся должно сформироваться четкое представление об объеме и характере знаний и умений, которыми надо будет овладеть по дисциплине.

5.4 Информационно-технологическое обеспечение образовательного процесса по учебной дисциплине

5.4.1 Информационные технологии

1. Персональные компьютеры;
2. Доступ к интернет
3. Проектор.

5.4.2 Программное обеспечение

MS Office Word, MS Office Excel, MS Office Power Point

5.4.3 Информационные справочные системы

Обучающиеся по программе Педагогическое образование в университете имеют доступ к следующим современным профессиональным базам данных, информационным справочникам:

№№	Название электронного ресурса	Описание электронного ресурса	Используемый для работы адрес
1.	ЭБС «Университетская библиотека онлайн»	Электронно-библиотечная система, электронные книги и аудиокниг, учебники для ВУЗов, средних специальных учебных заведений и школы, а также научные монографии, научная периодика, в т.ч. журналы ВАК.	http://biblioclub.ru/ 100% доступ
2.	Научная электронная библиотека eLIBRARY.ru	Поиск по рефератам и полным текстам статей, опубликованных в российских и зарубежных научно-технических журналах.	http://elibrary.ru/ Доступ с любого компьютера в сети Университета
3.	ЭБС издательства «Юрайт»	Электронно-библиотечная система, коллекция электронных версий книг.	https://urait.ru/ 100% доступ
4.	ЭБС издательства "ЛАНЬ"	Электронно-библиотечная система, коллекция электронных версий книг.	http://e.lanbook.com/ 100% доступ

5.	ЭБС "Book.ru"	Электронно-библиотечная система, коллекция электронных версий книг.	http://www.book.ru 100% доступ
6.	База данных EastView	Полнотекстовая база данных периодики.	http://ebiblioteka.ru/ С любого компьютера в сети Университета
7.	База данных международного индекса научного цитирования – Scopus:	Библиографическая и реферативная информация и инструменты для отслеживания цитируемости статей, опубликованных в научных изданиях.	http://www.scopus.com/ Доступ с любого компьютера в сети Университета.
8.	Международный индекс научного цитирования Web of Science (Web of Knowledge)	Библиографическая и реферативная информация и инструменты для отслеживания цитируемости статей, опубликованных в научных изданиях. Университета.	http://webofknowledge.com; Доступ с любого компьютера в сети Университета.
9	Президентская библиотека им. Б.Н.Ельцина	Общегосударственное электронное хранилище цифровых копий важнейших документов по истории, теории и практике российской государственности, русскому языку, а также мультимедийных образовательных, научно-образовательных, культурно-просветительских и информационно-аналитических ресурсов.	https://www.prilib.ru/ Доступ в электронном читальном зале Научной библиотеки Университета.
10	Национальная электронная библиотека	Крупнейшее собрание книг, диссертаций, музыкальных нот, карт и прочих материалов.	https://rusneb.ru/ доступ к полной коллекции с компьютеров в электронном читальном зале Научной библиотеки Университета
11.	Видеотека учебных фильмов «Решение»	Коллекция учебных видеофильмов	http://eduvideo.online 100% доступ

5.5 Материально-техническое обеспечение образовательного процесса по учебной дисциплине

Для изучения учебной дисциплины «Технологии реализации программ дополнительного образования в сфере культуры искусства и образования» в рамках реализации основной профессиональной образовательной программы – программы магистратуры по направлению подготовки 54.03.01 Дизайн используются:

Учебная аудитория для занятий лекционного типа оснащена фортепиано; специализированной мебелью (стол для преподавателя, парты, стулья, доска для написания мелом); техническими средствами обучения (видеопроекционное оборудование, средства звуковоспроизведения, экран и имеющие выход в сеть Интернет), а также демонстрационными материалами – комплектом презентаций по темам дисциплины.

Учебная аудитория для занятий семинарского типа: оснащена флртепиано; специализированной мебелью (стол для преподавателя, парты, стулья, доска для написания мелом); техническими средствами обучения (видеопроекционное оборудование, средства звуковоспроизведения, экран и имеющие выход в сеть Интернет), а также раздаточными материалами для проведения занятий. Кроме того, предусмотрено использование библиотеки РГСУ.

5.6 Образовательные технологии

При реализации учебной дисциплины «Технологии реализации программ дополнительного образования в сфере культуры искусства и образования» применяются различные образовательные технологии, в том числе технологии электронного обучения.

Освоение учебной дисциплины «Технологии реализации программ дополнительного образования в сфере культуры искусства и образования» предусматривает использование в учебном процессе активных и интерактивных форм проведения учебных занятий в форме деловых и ролевых игр, разбора конкретных ситуаций, коллоквиумов, дискуссий, конференций в сочетании с внеаудиторной работой с целью формирования и развития профессиональных навыков обучающихся.

При освоении учебной дисциплины «Технологии реализации программ дополнительного образования в сфере культуры искусства и образования» предусмотрено применением электронного обучения.

Учебные часы дисциплины «Технологии реализации программ дополнительного образования в сфере культуры искусства и образования» предусматривают классическую контактную работу преподавателя с обучающимся в аудитории и контактную работу посредством электронной информационно-образовательной среды в синхронном и асинхронном режиме (вне аудитории) посредством применения возможностей компьютерных технологий (электронная почта, электронный учебник, тестирование, вебинар, видеофильм, презентация, форум и др.).

По заочной форме обучения для обучающихся факультета дистанционного обучения освоение учебной дисциплины осуществляется исключительно с применением дистанционных образовательных технологий.

Методика применения дистанционных образовательных технологий при реализации учебной дисциплины «Технологии реализации программ дополнительного образования в сфере культуры искусства и образования» представлена в приложениях основной профессиональной образовательной программы – программы магистратуры по направлению подготовки 54.03.01 Дизайн.

В рамках учебной дисциплины «Технологии реализации программ дополнительного образования в сфере культуры искусства и образования» предусмотрены встречи с руководителями и работниками организаций, деятельность которых связана с направленностью (профилем) реализуемой основной профессиональной образовательной программы.

РАЗДЕЛ 6. ЛИСТ РЕГИСТРАЦИИ ИЗМЕНЕНИЙ

№ п/п	Содержание изменения	Реквизиты документа об утверждении изменения	Дата введения изменения
1.	Утверждена и введена в действие решением кафедры искусств и художественного творчества на основании Федерального государственного образовательного стандарта высшего образования по направлению подготовки 54.03.01 Дизайн (уровень бакалавриата), утвержденным приказом Министерства образования и науки Российской Федерации от 11.08.2016 г. № 1004	Протокол заседания кафедры № 12 от «03» июля 2020 года	01.09.2020



Министерство науки и высшего образования Российской
Федерации
Федеральное государственное бюджетное образовательное
учреждение высшего образования
«Российский государственный социальный университет»

«УТВЕРЖДАЮ»
Декан факультета искусств

/Ануфриева Н.И./
«03» июля 2020 г.

РАБОЧАЯ ПРОГРАММА УЧЕБНОЙ ДИСЦИПЛИНЫ
АКАДЕМИЧЕСКИЙ РИСУНОК

Наименование образовательной программы
ДИЗАЙН

Направление подготовки
54.03.01 Дизайн

Направленность программы:
Графический дизайн

ОБРАЗОВАТЕЛЬНАЯ ПРОГРАММА ВЫСШЕГО ОБРАЗОВАНИЯ –
ПРОГРАММА БАКАЛАВРИАТА

Квалификация выпускника
БАКАЛАВР

Форма обучения - очная

Москва, 2020 г.

Рабочая программа учебной дисциплины «**Академический рисунок**» разработана на основании федерального государственного образовательного стандарта высшего образования по направлению подготовки **54.03.01 Дизайн (уровень бакалавриата)**, утвержденного приказом Министерства образования и науки Российской Федерации от 11 августа 2016 г. № 1004, учебного плана по основной профессиональной образовательной программе **высшего образования** - программы подготовки бакалавриата по направлению подготовки «Дизайн».

Рабочая программа учебной дисциплины разработана рабочей группой в составе: Ивановой Екатерины Юрьевны, кандидата культурологии, Члена Союза художников РФ, доцента.

Руководитель основной профессиональной образовательной программы, кандидат культурологии, Член Союза художников РФ, доцент

Е.Ю. Иванова



Рабочая программа учебной дисциплины обсуждена и утверждена на Ученом Совете факультета искусств протокол № 12 от «03» июля 2020 года

Декан факультета, Д-р пед. наук, профессор

Н.И. Ануфриева



Рабочая программа учебной дисциплины рекомендована к утверждению представителями организаций-работодателей *(при совместной разработке или разработке по заказу)*:

ООО «Имперский Русский балет»
Генеральный директор


Г.Л. Таранда



Рабочая программа учебной дисциплины рецензирована и рекомендована к утверждению:


Доктор педагогических наук, профессор, и.о. проректора по учебно-методической работе МГИМ имени А.Г. Шнитке

Н.Б. Буянова



Доктор культурологии, профессор

А.В. Каменец



Согласовано
Научная библиотека, директор

И.Г. Маляр



СОДЕРЖАНИЕ:

РАЗДЕЛ 1. ПАСПОРТ РАБОЧЕЙ ПРОГРАММЫ УЧЕБНОЙ ДИСЦИПЛИНЫ	4
1. Общие положения	4
1.1. Цель и задачи учебной дисциплины.....	4
1.2. Место учебной дисциплины в структуре основной профессиональной образовательной программы.....	4
1.3. Планируемые результаты обучения по учебной дисциплине в рамках планируемых результатов освоения основной профессиональной образовательной программы.....	4
РАЗДЕЛ 2. СТРУКТУРА И СОДЕРЖАНИЕ ДИСЦИПЛИНЫ	6
2.1. Объем учебной дисциплины, включая контактную работы обучающегося с преподавателем и самостоятельную работу обучающегося.....	6
2.2. Учебно-тематический план учебной дисциплины	7
РАЗДЕЛ 3. УЧЕБНО-МЕТОДИЧЕСКОЕ ОБЕСПЕЧЕНИЕ САМОСТОЯТЕЛЬНОЙ РАБОТЫ ОБУЧАЮЩИХСЯ ПО УЧЕБНОЙ ДИСЦИПЛИНЕ	9
3.1. Виды самостоятельной работы обучающихся по дисциплине	9
3.2. Методические указания к самостоятельной работе по дисциплине (модулю)	10
РАЗДЕЛ 4. ФОНД ОЦЕНОЧНЫХ СРЕДСТВ ДЛЯ ПРОВЕДЕНИЯ ПРОМЕЖУТОЧНОЙ АТТЕСТАЦИИ ОБУЧАЮЩИХСЯ ПО УЧЕБНОЙ ДИСЦИПЛИНЕ	16
4.1. Форма промежуточной аттестации обучающегося по учебной дисциплине	16
4.2. Перечень компетенций с указанием этапов их формирования в процессе освоения образовательной программы	16
4.3. Описание показателей и критериев оценивания компетенций на различных этапах их формирования, описание шкал оценивания	18
4.4. Типовые контрольные задания или иные материалы, необходимые для оценки знаний, умений, навыков и (или) опыта деятельности, характеризующих этапы формирования компетенций в процессе освоения образовательной программы	19
4.5. Методические материалы, определяющие процедуры оценивания знаний, умений, навыков и (или) опыта деятельности, характеризующих этапы формирования компетенций	21
РАЗДЕЛ 5. УСЛОВИЯ РЕАЛИЗАЦИИ ДИСЦИПЛИНЫ	22
5.1. Перечень основной и дополнительной учебной литературы для освоения учебной дисциплины.....	22
5.2. Перечень ресурсов информационно-коммуникационной сети «Интернет», необходимых для освоения учебной дисциплины	22
5.3. Методические указания для обучающихся по освоению учебной дисциплины	24
5.4. Информационно-технологическое обеспечение образовательного процесса по учебной дисциплине.....	25
5.5. Материально-техническое обеспечение образовательного процесса по учебной дисциплине.....	26
5.6. Образовательные технологии.....	27
ЛИСТ РЕГИСТРАЦИИ ИЗМЕНЕНИЙ.....	28

РАЗДЕЛ 1. ПАСПОРТ РАБОЧЕЙ ПРОГРАММЫ УЧЕБНОЙ ДИСЦИПЛИНЫ

1. Общие положения

1.1. Цель и задачи учебной дисциплины.

Цель учебной дисциплины заключается в получении обучающимися теоретических знаний в области академического рисунка с последующим применением полученных знаний и навыков в профессиональной сфере, ознакомление обучающихся с основными техниками и технологиями рисунка, особенностями их использования; решение задач, связанные с профессиональной деятельностью в сфере дизайна.

Задачи учебной дисциплины:

1. Формирование способности различать функции и особенности использования тона в художественном произведении.
2. Формирование умения пользоваться линией и тоном как самостоятельным художественно-выразительным средством.
3. Развитие способности соотносить и сочетать линию и тон с другими средствами художественной выразительности.
4. Развитие способности использовать линию и тон как средство построения композиции.
5. Развитие навыков линейно-конструктивного построения объектов.
6. Формирование готовности применять в профессиональной деятельности основные полученные навыки и знания.

1.2. Место учебной дисциплины в структуре основной профессиональной образовательной программы.

Учебная дисциплина «**Академический рисунок**» реализуется в **обязательной части** основной профессиональной образовательной программы – программы подготовки бакалавриата по направлению подготовки **54.03.01 «Дизайн» очной формы обучения**.

Изучение учебной дисциплины «**Академический рисунок**» базируется на знаниях и умениях, полученных обучающимися ранее в ходе освоения программного материала ряда учебных дисциплин: «Пропедевтика», «Основы проектной графики».

Изучение учебной дисциплины «**Академический рисунок**» является базовым для последующего освоения программного материала учебных дисциплин: «Академическая скульптура и пластическое моделирование», «Эргономика в дизайне», «Проектирование в графическом дизайне», «Комплексное формирование объектов и систем в дизайне», «Шрифт и типографика».

1.3. Планируемые результаты обучения по учебной дисциплине в рамках планируемых результатов освоения основной профессиональной образовательной программы.

1. Процесс освоения учебной дисциплины направлен на формирование у обучающихся следующих общепрофессиональных и профессиональных **компетенций** (ОПК-1, ОПК-2, ПК-1):

Способен владеть рисунком, умеет использовать рисунки в практике составления композиции и перерабатывать их в направлении проектирования любого объекта, имеет навыки линейно-конструктивного построения и понимает принципы выбора техники исполнения конкретного рисунка (ОПК-1);

Владеет основами академической живописи, приемами работы с цветом и цветовыми композициями (ОПК-2);

Способен владеть рисунком и приемами работы, с обоснованием художественного замысла дизайн-проекта, в макетировании и моделировании, с цветом и цветовыми композициями (ПК-1)

в соответствии с основной профессиональной образовательной программой – программой подготовки бакалавриата по направлению подготовки 54.03.01 «Дизайн».

В результате освоения учебной дисциплины обучающийся должен демонстрировать следующие результаты:

Категория компетенций	Код компетенции	Формулировка компетенции	Код и наименование индикатора достижения компетенции
Системное и критическое мышление	ОПК-1	Способностью владеть рисунком, умением использовать рисунки в практике составления композиции и переработкой их в направлении проектирования любого объекта, иметь навыки линейно-конструктивного построения и понимать принципы выбора техники исполнения конкретного рисунка	Знает теорию композиции, ее структуры и виды; обладает знаниями из теории академического рисунка, колорита.
			Умеет компоновать на начальном, исходном уровне, используя формальные фигуративные компоненты; пользоваться материалами и инструментами для компоновки в технике линейно-конструктивного рисунка
			Владеет навыками эскизирования и компоновки, применения на практике теории композиции
Анализ и оценка профессиональной информации	ОПК-2	Владение основами академической живописи, приемами работы с цветом и цветовыми композициями	Знает основные свойства цветов, их смешивания, основы колориметрии, спектральный состав излучения и его связи с цветом, физиологию восприятия цвета, изобразительных и выразительных средствах рисунка и живописи; органические красители и неорганические пигменты, их классификацию, свойства
			Умеет применять теорию композиции, цветоведения и колористики
			Владеет навыками смешивания цветов,

			применения изобразительных и выразительных средств рисунка и живописи
Представление результатов профессиональной деятельности	ПК-1	Способностью владеть рисунком и приемами работы, с обоснованием художественного замысла дизайн- проекта, в макетировании и моделировании, с цветом и цветовыми композициями	Знает законы светотеневой моделировки, приемы создания макета, приемы создания эскиза, технологии различных видов декоративно-прикладного искусства
			Умеет подобрать цветовой решение, материал, фактуру; создавать макеты будущего изделия; презентовать и обосновать художественный замысел проекта
			Владеет основными приемами создания эскиза, способностями создавать быстрые зарисовки, передачи фактуры материала, приемами скетчинга для отражения основной идеи; владеть техниками и технологии различных видов декоративно-прикладного искусства; приемами работы в макетировании и моделировании.

РАЗДЕЛ 2. СТРУКТУРА И СОДЕРЖАНИЕ ДИСЦИПЛИНЫ

2.1. Объем учебной дисциплины, включая контактную работы обучающегося с преподавателем и самостоятельную работу обучающегося

Общая трудоемкость учебной дисциплины, изучаемой по очной форме обучения, составляет 12 зачетных единиц.

Очная форма обучения

Вид учебной работы	Всего часов	Семестры			
		1	2	3	

Контактная работа обучающихся с педагогическими работниками (по видам учебных занятий) (всего):	120	30	50	40	
Учебные занятия лекционного типа	12	4	4	4	
Практические занятия	108	26	46	36	
Лабораторные занятия					
Иная контактная работа	96	16	16	16	
Самостоятельная работа обучающихся, всего	180	24	40	32	
Контроль промежуточной аттестации (час)	36			36	
ОБЪЕМ ДИСЦИПЛИНЫ В ЧАСАХ	432	108	180	144	

**2.2. Учебно-тематический план учебной дисциплины
Очной формы обучения**

Раздел, тема	Виды учебной работы, академических часов					
	Всего	Самостоятельная работа + контроль	Контактная работа обучающихся с педагогическими работниками			
			Всего	Лекционного типа	Семинарского типа	Лабораторные занятия
Раздел 1. Перспективно-пространственные закономерности	108	60	30	4	26	32
Тема 1. Светотеневой рисунок простой вазы	20 часов	10	6	1	5	6
Тема 2. Натюрморт из гипсовых геометрических моделей	22 часа	10	6	1	5	6
Тема 3. Рисунок капители	22 часа	10	6	1	5	6
Тема 4. Рисунок драпировки, наброшенной на предмет	22 часа	10	6	1	5	6

Тема 5. Рисунок натюрморта из бытовых предметов	22 часа	20	6	0	6	8
Раздел 2. Объемно-пространственные конструкции	180	60	50	4	46	32
Тема 6. Рисунок с натуры симметричного гипсового орнамента. Рисунок гипсовой плиты с асимметричной стилизованной веткой.	30 часов	10	8	1	7	6
Тема 7. Натюрморт с включением гипсовых слепков.	30 часов	10	8	0	8	6
Тема 8. Перспективное построение пространства. Интерьер. Натюрморт в интерьере.	30 часов	10	9	1	8	6
Тема 9. Рисование головы человека и ее деталей. Рисунок «обрубочной» модели головы.	30 часов	10	8	1	7	6
Тема 10. Рисунок частей лица Давида (ухо, губы, глаз, нос).	30 часов	10	9	1	8	6
Тема 11. Рисунок головы «экорше»	30 часов	10	8	0	8	8
Раздел 3. Изображение головы и фигуры человека	144	60	40	4	36	32
Тема 12. Этюд головы натурщика в трех поворотах.	24 часов	10	7	1	6	6
Тема 13. Рисунок античной головы «Сократ»	24 часов	10	6	0	6	6
Тема 14. Рисунок античной головы «Аполлон» или «Афродита»	24 часов	10	6	0	6	6
Тема 15. Рисование скелета и костей человека	24 часов	10	7	1	6	6
Тема 16. Изобразительные приемы и правила рисования фигуры	24 часов	10	7	1	6	6

человека. Пропорции фигуры человека.							
Тема 17. Зарисовки фигуры человека в простом и сложном движении.	24 часов	10	7	1	6		8
Контроль промежуточной аттестации (час)							
Общий объем, часов	432	180	120	12	108		96
Форма промежуточной аттестации	Зачет с оценкой, экзамен						

РАЗДЕЛ 3. УЧЕБНО-МЕТОДИЧЕСКОЕ ОБЕСПЕЧЕНИЕ САМОСТОЯТЕЛЬНОЙ РАБОТЫ ОБУЧАЮЩИХСЯ ПО УЧЕБНОЙ ДИСЦИПЛИНЕ

3.1. Виды самостоятельной работы обучающихся по дисциплине

Очная форма обучения

Раздел	Всего	Виды самостоятельной работы обучающихся					
		Академическая активность, час	Форма академической активности	Выполнение практ. заданий, час	Форма практического задания	Рубежный текущий контроль, час	Форма рубежного текущего контроля
Раздел 1.	60	36	Подготовка к лекционным и практическим занятиям, самостоятельное изучение раздела в ЭИОС	16	реферат	6	Выполнение практического задания
Раздел 2.	60	60	Подготовка к лекционным и практическим занятиям, самостоятельное изучение раздела в ЭИОС	10	реферат	10	Выполнение практического задания
Раздел 3.	60	30	Подготовка к лекционным и практическим занятиям, самостоятельное изучение раздела в ЭИОС	10	реферат	8	Выполнение практического задания
Общий объем, часов	180	126		30		24	

3.2. Методические указания к самостоятельной работе по дисциплине (модулю)

РАЗДЕЛ 1. Перспективно-пространственные закономерности.

Тема 1. Светотеневой рисунок простой вазы.

Цель: сформировать систему знаний перспективно-пространственных закономерностей при рисовании моделей на практике.

Перечень изучаемых элементов содержания

Устойчивость формы. Объемно-пространственная конструкция. Наклон боковых линий формы. Пропорции модели.

Вопросы для самоподготовки:

1. Понятие и виды рисунка.
2. Световые решения в рисунке.
3. Правила построения рисунка.
4. Игра с тенью в рисунке.

Тема 2. Натюрморт из гипсовых геометрических моделей.

Цель: сформировать систему знаний перспективно-пространственных закономерностей при рисовании моделей на практике.

Перечень изучаемых элементов содержания

Анализ конструкции осей, определяющих пространственный вид на объект. Определение вертикальных и горизонтальных членений рельефа и определения пропорциональных взаимосвязей. Система закономерностей при построении натюрморта. Градация светотени и система контрастов.

Вопросы для самоподготовки:

1. Конструкция и ее роль в строении формы модели.
2. Понятие перспективы. Правила перспективы в учебном рисунке.
3. Построение перспективы простейших предметов.
4. Графические материалы для набросков и зарисовок.

Тема 3. Рисунок капители.

Цель: сформировать систему знаний перспективно-пространственных закономерностей при рисовании моделей на практике.

Перечень изучаемых элементов содержания

Построение капители как сложного конструктивного элемента. Композиционная система членения формы. Анализ размеров и пространственных соотношений. Принципы построения капители.

Вопросы для самоподготовки:

1. Этапы рисования капители как сложного конструктивного элемента.
2. Композиционное размещение изображаемого предмета на плоскости.
3. Правила распределения света на предметах.

Тема 4. Рисунок драпировки, наброшенной на предмет

Цель: сформировать систему знаний перспективно-пространственных закономерностей при рисовании моделей на практике.

Перечень изучаемых элементов содержания

Пластика формы объекта. Рельеф формы. Конструкция формы. Зависимость тона от источника освещения по отношению к световому лучу.

Вопросы для самоподготовки:

1. Основные этапы изображения драпировки.
2. Пластика формы драпировки.
3. Зависимость тона от источника освещения.

Тема 5. Рисунок натюрморта из бытовых предметов

Цель: сформировать систему знаний о конструктивном строении предметов, навыков построения предметов разной формы.

Перечень изучаемых элементов содержания

Конструктивное строение предметов. Закономерности различных способов построения. Построение группы различных по форме и размерам предметов. Соподчиненность различных конфигураций форм и их размеров. Пропорциональные, перспективные и светотеневые взаимосвязи.

Вопросы для самоподготовки:

1. Построение группы различных по форме и размерам предметов как единого объемно-пространственного целого.
2. Пропорциональные, перспективные и светотеневые взаимосвязи предметов.

ПРАКТИЧЕСКОЕ ЗАДАНИЕ К РАЗДЕЛУ 1

Форма практического задания: практическая работа по рисунку на листе формата А2.

Темы практических заданий:

1. Построение рисунка вазы простой формы.
2. Построение рисунка составного симметричного орнамента.
3. Построение рисунка капители.
4. Построение изображения драпировки, наброшенной на мольберт.
5. Построение изображения драпировки, наброшенной на стул.
6. Построение рисунка натюрморта из бытовых предметов.

РУБЕЖНЫЙ КОНТРОЛЬ К РАЗДЕЛУ 1: форма рубежного контроля – просмотр практических работ.

РАЗДЕЛ 2. Объемно-пространственные конструкции

Тема 6. Рисунок с натуры симметричного гипсового орнамента. Рисунок гипсовой плиты с асимметричной стилизованной веткой

Цель: сформировать систему знаний перспективно-пространственных закономерностей при рисовании моделей на практике.

Перечень изучаемых элементов содержания

Орнамент, изображение симметричного гипсового орнамента, изображение ассиметричной стилизованной ветки.

Вопросы для самоподготовки:

1. Понятие орнамент.
2. Виды орнамента.
3. Основные этапы работы над рисунком симметричного гипсового орнамента.
4. Основные этапы работы над рисунком гипсовой плиты с ассиметричной стилизованной веткой.

Тема 7. Натюрморт с включением гипсовых слепков.

Цель: сформировать систему знаний перспективно-пространственных закономерностей при рисовании моделей на практике.

Перечень изучаемых элементов содержания

Натюрморт, пластика формы объектов натюрморта с включением гипсовых слепков, рельеф формы, конструкция формы.

Вопросы для самоподготовки:

1. Основные этапы изображения натюрморта с включением гипсовых слепков.
2. Пластика формы объектов натюрморта с включением гипсовых слепков.

Тема 8. Перспективное построение пространства. Интерьер. Натюрморт в интерьере.

Цель: сформировать систему знаний перспективно-пространственных закономерностей при рисовании интерьерного пространства на практике.

Перечень изучаемых элементов содержания

Понятие «интерьер», натюрморт в интерьере.

Вопросы для самоподготовки:

1. Понятие интерьер.
2. Этапы построения перспективы пространства.
3. Этапы построения натюрморта в интерьере.

Тема 9. Рисование головы человека и ее деталей. Рисунок «обрубочной» модели головы

Цель: сформировать систему знаний перспективно-пространственных закономерностей при рисовании моделей на практике.

Перечень изучаемых элементов содержания

Пластика формы головы, рельеф формы, конструкция формы, зависимость тона от источника освещения.

Вопросы для самоподготовки:

1. Основные этапы изображения модели головы человека.

Тема 10. Рисунок частей лица Давида (ухо, губы, глаз, нос)

Цель: сформировать систему знаний перспективно-пространственных закономерностей при рисовании моделей на практике.

Перечень изучаемых элементов содержания

Рисунок гипсовой модели уха человека, рисунок гипсовой модели глаза человека, рисунок гипсовой модели носа человека.

Вопросы для самоподготовки:

1. Этапы построения и светотеневой моделировки гипсовой модели уха человека.
2. Этапы построения и светотеневой моделировки гипсовой модели глаза человека.
3. Этапы построения и светотеневой моделировки гипсовой модели носа человека.

Тема 11. Рисунок головы человека «экорше».

Цель: сформировать систему знаний перспективно-пространственных закономерностей при рисовании моделей на практике.

Перечень изучаемых элементов содержания

Портрет, гипсовая голова человека «экорше».

Вопросы для самоподготовки:

1. Этапы построения и светотеневая моделировка гипсовой головы человека «экорше».

ПРАКТИЧЕСКОЕ ЗАДАНИЕ К РАЗДЕЛУ 2

Форма практического задания: практическая работа по рисунку на листе формата А1.

Темы практических заданий:

1. Рисунок симметричного гипсового орнамента.
2. Рисунок гипсовой плиты с ассиметричной стилизованной веткой.
3. Построение натюрморта с включением гипсового слепка.
4. Рисунок интерьерного пространства.
5. Построение «обрубовки».
6. Светотеневая моделировка «обрубовки».

РУБЕЖНЫЙ КОНТРОЛЬ К РАЗДЕЛУ 2: форма рубежного контроля – просмотр практических работ.

РАЗДЕЛ 3. Изображение головы и фигуры человека

Тема 12. Этюды головы натурщика в трех поворотах

Цель: сформировать систему знаний перспективно-пространственных закономерностей при рисовании моделей на практике.

Перечень изучаемых элементов содержания

Портрет.

Вопросы для самоподготовки:

1. Основные этапы изображения портрета человека.
2. Основные этапы изображения портрета человека в цвете.

Тема 13. Рисунок античной головы «Сократ»

Цель: сформировать систему знаний перспективно-пространственных закономерностей при рисовании моделей на практике.

Перечень изучаемых элементов содержания

Пластика формы головы, конструкция формы, портрет.

Вопросы для самоподготовки:

1. Основные этапы изображения портрета.
2. Пластика формы головы.

Тема 14. Рисунок античной головы «Аполлон» или «Афродита»

Цель: сформировать систему знаний перспективно-пространственных закономерностей при рисовании моделей на практике.

Перечень изучаемых элементов содержания

Модель гипсовой античной головы «Аполлон» или «Афродита»

Вопросы для самоподготовки:

1. Этапы построения рисунка гипсовой античной головы.

Тема 15. Рисование скелета и костей человека

Цель: сформировать систему знаний перспективно-пространственных закономерностей при рисовании моделей на практике.

Перечень изучаемых элементов содержания

Череп человека, скелет человека, основные кости.

Вопросы для самоподготовки:

1. Этапы построения черепа человека.
2. Этапы построения скелета человека.

Тема 16. Изобразительные приемы и правила рисования фигуры человека. Пропорции фигуры человека

Цель: сформировать систему знаний перспективно-пространственных закономерностей при рисовании моделей на практике.

Перечень изучаемых элементов содержания

Фигура человека, пропорции фигуры человека.

Вопросы для самоподготовки:

1. Основные этапы рисования фигуры человека.

Тема 16. Зарисовки фигуры человека в простом и сложном движении

Цель: сформировать систему знаний перспективно-пространственных закономерностей при рисовании моделей на практике.

Перечень изучаемых элементов содержания

Фигура человека, пропорции фигуры человека.

Вопросы для самоподготовки:

1. Основные этапы рисования фигуры человека в движении. Зарисовки.
2. Основные этапы рисования фигуры человека, сидящего на стуле.

ПРАКТИЧЕСКОЕ ЗАДАНИЕ К РАЗДЕЛУ 3

Форма практического задания: практическая работа по рисунку на листе формата А1.

Темы практических заданий:

1. Рисунок гипсовой модели уха человека.
2. Рисунок гипсовой модели глаза человека.
3. Рисунок гипсовой модели носа человека.
4. Рисунок гипсовой головы человека.
5. Портрет. Сангина.
6. Шарж. Сангина.
7. Рисунок античной головы «Сократ».
8. Наброски головы человека.
9. Рисунок модели гипсовой античной головы «Аполлон» или «Афродита»
10. Рисунок черепа человека. Карандаш
11. Рисунок скелета человека. Карандаш
12. Фигура человека. Карандаш. Уголь. Набросок.
13. Фигура человека с натуры.

14. Рисунок фигуры человека в движении. Зарисовки.

15. Рисунок фигуры человека, сидящего на стуле.

РУБЕЖНЫЙ КОНТРОЛЬ К РАЗДЕЛУ 3: форма рубежного контроля – просмотр практических работ.

РАЗДЕЛ 4. ФОНД ОЦЕНОЧНЫХ СРЕДСТВ ДЛЯ ПРОВЕДЕНИЯ ПРОМЕЖУТОЧНОЙ АТТЕСТАЦИИ ОБУЧАЮЩИХСЯ ПО УЧЕБНОЙ ДИСЦИПЛИНЕ

4.1. Форма промежуточной аттестации обучающегося по учебной дисциплине

Контрольным мероприятием промежуточной аттестации обучающихся по учебной дисциплине является экзамен / дифференцированный зачет, который проводится в устной форме.

4.2. Перечень компетенций с указанием этапов их формирования в процессе освоения образовательной программы

Код компетенции	Содержание компетенции (части компетенции)	Результаты обучения	Этапы формирования компетенций в процессе освоения образовательной программы
ОПК-1	способностью владеть рисунком, умением использовать рисунки в практике составления композиции и переработкой их в направлении проектирования любого объекта, иметь навыки линейно-конструктивного построения и понимать принципы выбора техники исполнения конкретного рисунка	Знать: теорию композиции, ее структуры и виды; теорию академического рисунка.	Этап формирования знаний
		Уметь: компоновать на начальном, исходном уровне, используя формальные фигуративные компоненты; пользоваться материалами и инструментами для компоновки в технике линейно-конструктивного рисунка	Этап формирования умений
		Владеть: навыками эскизирования и компоновки, применения на практике теории композиции	Этап формирования навыков и получения опыта
ОПК-2	владением основами академической живописи, приемами работы с цветом и	Знать: основные свойства цветов, их смешивании, основы колориметрии, спектральный состав	Этап формирования знаний

	цветовыми композициями	излучения и его связи с цветом, физиологию восприятия цвета, изобразительных и выразительных средствах рисунка и живописи; органические красители и неорганические пигменты, их классификацию, свойства	
		Уметь: применять теорию композиции, цветоведения и колористики	Этап формирования умений
		Владеть: навыками смешивания цветов, применения изобразительных и выразительных средств рисунка и живописи	Этап формирования навыков и получения опыта
ПК-1	способностью владеть рисунком и приемами работы с обоснованием художественного замысла дизайн-проекта, в макетировании и моделировании, с цветом и цветовыми композициями	Знать: законы светотеневой моделировки, приемы создания макета, приемы создания эскиза, технологии различных видов декоративно-прикладного искусства	Этап формирования знаний
		Уметь: подобрать цветовое решение, материал, фактуру; создавать макеты будущего изделия; презентовать и обосновать художественный замысел проекта	Этап формирования умений
		Владеть: основными приемами создания эскиза, способностями создавать быстрые зарисовки, передачи фактуры материала, приемами скетчинга для отражения основной идеи; владеть техниками и технологии различных видов декоративно-прикладного искусства;	Этап формирования навыков и получения опыта

		приемами работы в макетировании и моделировании.	
--	--	--	--

4.3 Описание показателей и критериев оценивания компетенций на различных этапах их формирования, описание шкал оценивания

Код компетенции	Этапы формирования компетенций	Показатель оценивания компетенции	Критерии и шкалы оценивания
ОПК-1, ОПК-2, ПК-1	Этап формирования знаний.	Теоретический блок вопросов. Уровень освоения программного материала, логика и грамотность изложения, умение самостоятельно обобщать и излагать материал	1) обучающийся глубоко и прочно освоил программный материал, исчерпывающе, последовательно, грамотно и логически стройно его излагает, тесно увязывает с задачами и будущей деятельностью, не затрудняется с ответом при видоизменении задания, умеет самостоятельно обобщать и излагать материал, не допуская ошибок: (9-10) баллов; 2) обучающийся твердо знает программный материал, грамотно и по существу излагает его, не допуская существенных неточностей в ответе на вопрос, может правильно применять теоретические положения: (8-9) баллов; 3) обучающийся освоил основной материал, но не знает отдельных деталей, допускает неточности, недостаточно правильные формулировки, нарушает последовательность в изложении программного материала: (6-8) баллов; 4) обучающийся не знает значительной части программного материала, допускает существенные

			ошибки: [0-6] баллов.
ОПК-1, ОПК-2, ПК-1	Этап формирования умений	Практическое задание Практическое применение теоретических положений применительно к профессиональным задачам, обоснование принятых решений	1) свободно справляется с задачами и практическими заданиями, правильно обосновывает принятые решения, задание выполнено верно, даны ясные аналитические выводы к решению задания, подкрепленные теорией: (9-10) баллов; 2) владеет необходимыми умениями и навыками при выполнении практических заданий, задание выполнено верно, отмечается хорошее развитие аргумента, однако отмечены погрешности в ответе, скорректированные при собеседовании: (8-9) баллов; 3) испытывает затруднения в выполнении практических заданий, задание выполнено с ошибками, отсутствуют логические выводы и заключения к решению: (6-8) баллов; 4) практические задания, задачи выполняет с большими затруднениями или задание не выполнено вообще, или задание выполнено не до конца, нет четких выводов и заключений по решению задания, сделаны неверные выводы по решению задания: (0-6) баллов.
ОПК-1, ОПК-2, ПК-1	Этап формирования навыков и получения опыта.	Практическое задание Решение практических заданий и задач, владение навыками и умениями при выполнении практических заданий, самостоятельность, умение обобщать и излагать материал.	ошибки: [0-6] баллов.

4.4 Типовые контрольные задания или иные материалы, необходимые для оценки знаний, умений, навыков и (или) опыта деятельности, характеризующих этапы

формирования компетенций в процессе освоения образовательной программы

Примерные вопросы для проведения промежуточной аттестации обучающихся по учебной дисциплине

Теоретический блок вопросов:

1. Понятие и виды рисунка.
2. Световые решения в рисунке.
3. Правила построения рисунка.
4. Основные материалы и принадлежности для рисунка.
5. Игра с тенью в рисунке.
6. Конструкция и ее роль в строении формы модели.
7. Понятие перспективы. Правила перспективы в учебном рисунке.
8. Построение перспективы простейших предметов.
9. Графические материалы для набросков и зарисовок.
10. Этапы рисования тосканской капители как сложного конструктивного элемента.
11. Композиционное размещение изображаемого предмета на плоскости.
12. Правила распределения света на предметах.
13. Основные этапы изображения драпировки.
14. Пластика формы драпировки.
15. Зависимость тона от источника освещения.
16. Понятие натюрморт.
17. Приемы передачи объема предмета.
18. Построение группы различных по форме и размерам предметов как единого объемно-пространственного целого.
19. Пропорциональные, перспективные и светотеневые взаимосвязи предметов.
20. Понятие орнамент.
21. Виды орнамента.
22. Основные этапы работы над рисунком симметричного гипсового орнамента.
23. Основные этапы работы над рисунком гипсовой плиты с ассиметричной стилизованной веткой.
24. Основные этапы изображения натюрморта с включением гипсовых слепков.
25. Пластика формы объектов натюрморта с включением гипсовых слепков.
26. Понятие интерьер.
27. Этапы построения перспективы пространства.
28. Этапы построения натюрморта в интерьере.
29. Этапы рисования натюрморта с драпировкой.
30. Приемы передачи фактуры ткани.
31. Основные этапы изображения модели головы человека.
32. Этапы построения и светотеневой моделировки гипсовой модели уха человека.
33. Этапы построения и светотеневой моделировки гипсовой модели глаза человека.
34. Этапы построения и светотеневой моделировки гипсовой модели носа человека.
35. Этапы построения и светотеневая моделировка гипсовой головы человека.
36. Основные этапы рисования портрета человека.
37. Шарж. Приемы создания.
38. Основные этапы изображения поясного портрета.
39. Пластика формы головного убора.
40. Этапы построения рисунка гипсовой фигуры.
41. Этапы построения черепа человека.
- 42.

43. Этапы построения скелета человека.
44. Основные этапы рисования фигуры человека.
45. Основные этапы рисования фигуры человека в движении. Зарисовки.
46. Основные этапы рисования фигуры человека, сидящего на стуле.

Практические задания:

1. Практическая работа в технике карандашной монотипии.
2. Построение рисунка вазы простой формы.
3. Построение рисунка составного симметричного орнамента.
4. Построение рисунка тосканской капители.
5. Построение изображения драпировки, наброшенной на мольберт.
6. Построение изображения драпировки, наброшенной на стул.
7. Построение рисунка натюрморта из бытовых предметов.
8. Рисунок симметричного гипсового орнамента.
9. Рисунком гипсовой плиты с ассиметричной стилизованной веткой.
10. Построение натюрморта с включением гипсового слепка.
11. Рисунок интерьерного пространства.
12. Натюрморт с драпировкой.
13. Построение «обрубков».
14. Светотеневая моделировка «обрубков».
15. Рисунок гипсовой модели уха человека.
16. Рисунок гипсовой модели глаза человека.
17. Рисунок гипсовой модели носа человека.
18. Рисунок гипсовой головы человека «экорше».
19. Портрет. Сангина.
20. Этюд портрета.
21. Рисунок античной головы «Сократ».
22. Рисунок гипсовой головы «Аполлон» или «Афродита».
23. Рисунок черепа человека. Карандаш
24. Рисунок скелета человека. Карандаш
25. Фигура человека. Карандаш. Уголь. Набросок.
26. Фигура человека с натуры.
27. Рисунок фигуры человека в движении. Зарисовки.
28. Рисунок фигуры человека, сидящего на стуле.

4.5 Методические материалы, определяющие процедуры оценивания знаний, умений, навыков и (или) опыта деятельности, характеризующих этапы формирования компетенций

Промежуточная аттестация по учебной дисциплине проводится в соответствии с Положением о промежуточной аттестации обучающихся по основным профессиональным образовательным программам высшего образования – программ бакалавриата в Российском государственном социальном университете и Положение о балльно-рейтинговой системе оценки успеваемости обучающихся по основным профессиональным образовательным программам высшего образования - программам бакалавриата в Российском государственном социальном университете.

На промежуточную аттестацию отводится 20 рейтинговых баллов.

Ответы обучающегося на контрольном мероприятии промежуточной аттестации оцениваются педагогическим работником по 20 - балльной шкале, а итоговая оценка по

учебной дисциплине выставляется по пятибалльной системе для экзамена/дифференцированного зачета и по системе зачтено/не зачтено для зачета.

Критерии выставления оценки определяются Положением о балльно-рейтинговой системе оценки успеваемости обучающихся по основным профессиональным образовательным программам высшего образования - программам бакалавриата в Российском государственном социальном университете.

РАЗДЕЛ 5. УСЛОВИЯ РЕАЛИЗАЦИИ ДИСЦИПЛИНЫ

5.1. Перечень основной и дополнительной учебной литературы для освоения учебной дисциплины

5.1.1. Основная литература

1. Скакова, А. Г. Рисунок и живопись : учебник для вузов / А. Г. Скакова. — Москва : Издательство Юрайт, 2020. — 164 с. — (Высшее образование). — ISBN 978-5-534-10876-7. — Текст : электронный // ЭБС Юрайт [сайт]. — URL: <https://urait.ru/bcode/456665>
2. Чаговец, Т. П. Словарь терминов по изобразительному искусству. Живопись. Графика. Скульптура : учебное пособие / Т. П. Чаговец. — 5-е, стер. — Санкт-Петербург : Планета музыки, 2020. — 176 с. — ISBN 978-5-8114-5123-4. — Текст : электронный // Лань : электронно-библиотечная система. — URL: <https://e.lanbook.com/book/134052>

5.1.2. Дополнительная литература

1. Казарин, С.Н. Академический рисунок : практикум / С.Н. Казарин ; Министерство культуры Российской Федерации, Кемеровский государственный институт культуры, Институт визуальных искусств, Кафедра дизайна. - Кемерово : Кемеровский государственный институт культуры, 2016. - 87 с. : ил. - ISBN 978-5-8154-0347-5 ; То же [Электронный ресурс]. - URL: <http://biblioclub.ru/index.php?page=book&id=472647>
2. Казарин, С.Н. Академический рисунок : учебное наглядное пособие / С.Н. Казарин ; Министерство культуры Российской Федерации, Кемеровский государственный институт культуры, Институт визуальных искусств, Кафедра дизайна. – Кемерово : Кемеровский государственный институт культуры (КемГИК), 2017. – 142 с. : ил. – Режим доступа: по подписке. – URL: <http://biblioclub.ru/index.php?page=book&id=487671> – ISBN 978-5-8154-0383-3. – Текст : электронный.
3. Лысенков, Н. К. Пластическая анатомия : учебник для вузов / Н. К. Лысенков, П. И. Карузин. — Москва : Издательство Юрайт, 2020. — 240 с. — (Высшее образование). — ISBN 978-5-534-06400-1. — Текст : электронный // ЭБС Юрайт [сайт]. — URL: <https://urait.ru/bcode/455312>
4. Макарова, М. Н. Натюрморт и перспектива : учебное пособие / М. Н. Макарова. — Москва : Академический Проект, 2020. — 239 с. — ISBN 978-5-8291-2588-2. — Текст : электронный // Лань : электронно-библиотечная система. — URL: <https://e.lanbook.com/book/132297>). — Режим доступа: для авториз. пользователей.

5.2. Перечень ресурсов информационно-коммуникационной сети «Интернет», необходимых для освоения учебной дисциплины

Название	Описание электронного ресурса	Используемый
----------	-------------------------------	--------------

<p>электронного ресурса Университетская информационная система РОССИЯ (УИС РОССИЯ)</p> <p>Электронная библиотека учебников</p>	<p>Университетская информационная система РОССИЯ (УИС РОССИЯ) – электронная библиотека и база для исследований и учебных курсов в области экономики, управления, социологии, лингвистики, философии, филологии, международных отношений и других гуманитарных наук. УИС РОССИЯ поддерживается на базе Научно-исследовательского вычислительного центра МГУ имени М.В. Ломоносова</p> <p>На сайте представлены учебники, лекции, доклады, монографии по естественным и гуманитарным наукам.</p>	<p>для работы адрес https://uisrussia.msu.ru/ 100% доступ</p> <p>http://studentam.net 100% доступ</p>
<p>Cyberleninka</p>	<p>Содержит каталог научной периодики по большому количеству научных дисциплин, который содержит полную информацию о научных журналах в электронном виде, включающую их описания и все вышедшие выпуски с содержанием, темами научных статей и их полными текстами.</p>	<p>http://cyberleninka.ru/journal 100% доступ</p>
<p>Единое окно доступа к образовательным ресурсам</p>	<p>Информационная система предоставляет свободный доступ к каталогу образовательных интернет-ресурсов и полнотекстовой электронной учебно-методической библиотеке для общего и профессионального образования</p>	<p>http://window.edu.ru/library 100% доступ</p>
<p>Электронные библиотеки. Электронные библиотеки, словари, энциклопедии</p>	<p>Интернет-ресурсы образовательного и научно-образовательного назначения, оформленные в виде электронных библиотек, словарей и энциклопедий, предоставляют открытый доступ к полнотекстовым информационным ресурсам, представленным в электронном формате — учебникам и учебным пособиям, хрестоматиям и художественным произведениям, историческим источникам и научно-популярным статьям, справочным изданиям и др.</p>	<p>http://gigabaza.ru/doc/131454.html 100% доступ</p>

5.3 Методические указания для обучающихся по освоению учебной дисциплины

Освоение обучающимся учебной дисциплины «Академический рисунок» предполагает изучение материалов дисциплины на аудиторных занятиях и в ходе самостоятельной работы. Аудиторные занятия проходят в форме лекций, семинаров и практических занятий. Самостоятельная работа включает разнообразный комплекс видов и форм работы обучающихся.

Для успешного освоения учебной дисциплины и достижения поставленных целей необходимо внимательно ознакомиться с рабочей программой учебной дисциплины, доступной в электронной информационно-образовательной среде РГСУ.

Следует обратить внимание на списки основной и дополнительной литературы, на предлагаемые преподавателем ресурсы информационно-телекоммуникационной сети Интернет. Эта информация необходима для самостоятельной работы обучающегося.

При подготовке к аудиторным занятиям необходимо помнить особенности каждой формы его проведения.

Подготовка к учебному занятию лекционного типа заключается в следующем.

С целью обеспечения успешного обучения обучающийся должен готовиться к лекции, поскольку она является важнейшей формой организации учебного процесса, поскольку:

- знакомит с новым учебным материалом;
- разъясняет учебные элементы, трудные для понимания;
- систематизирует учебный материал;
- ориентирует в учебном процессе.

С этой целью:

- внимательно прочитайте материал предыдущей лекции;
- ознакомьтесь с учебным материалом по учебнику и учебным пособиям с темой прочитанной лекции;
- внесите дополнения к полученным ранее знаниям по теме лекции на полях лекционной тетради;
- запишите возможные вопросы, которые вы зададите лектору на лекции по материалу изученной лекции;
- постарайтесь уяснить место изучаемой темы в своей подготовке;
- узнайте тему предстоящей лекции (по тематическому плану, по информации лектора) и запишите информацию, которой вы владеете по данному вопросу.

Подготовка к занятию семинарского типа

При подготовке и работе во время проведения лабораторных работ и занятий семинарского типа следует обратить внимание на следующие моменты: на процесс предварительной подготовки, на работу во время занятия, обработку полученных результатов, исправление полученных замечаний.

Предварительная подготовка к учебному занятию семинарского типа заключается в изучении теоретического материала в отведенное для самостоятельной работы время, ознакомление с инструктивными материалами с целью осознания задач лабораторной работы/практического занятия, техники безопасности при работе с приборами, веществами.

Работа во время проведения учебного занятия семинарского типа включает:

- консультирование студентов преподавателями и вспомогательным персоналом с целью предоставления исчерпывающей информации, необходимой для самостоятельного выполнения предложенных преподавателем задач, ознакомление с правилами техники безопасности при работе в лаборатории;

– самостоятельное выполнение заданий согласно обозначенной учебной программой тематики.

Обработка, обобщение полученных результатов лабораторной работы проводится обучающимися самостоятельно или под руководством преподавателя (в зависимости от степени сложности поставленных задач). В результате оформляется индивидуальный отчет. Подготовленная к сдаче на контроль и оценку работа сдается преподавателю. Форма отчетности может быть письменная, устная или две одновременно. Главным результатом в данном случае служит получение положительной оценки по каждой лабораторной работе/практическому занятию. Это является необходимым условием при проведении рубежного контроля и допуска к зачету. При получении неудовлетворительных результатов обучающийся имеет право в дополнительное время пересдать преподавателю работу до проведения промежуточной аттестации.

Самостоятельная работа.

Для более углубленного изучения темы задания для самостоятельной работы рекомендуется выполнять параллельно с изучением данной темы. При выполнении заданий по возможности используйте наглядное представление материала. Более подробная информация о самостоятельной работе представлена в разделах «Учебно-методическое обеспечение самостоятельной работы по дисциплине (модулю)», «Методические указания к самостоятельной работе по дисциплине (модулю)».

5.4 Информационно-технологическое обеспечение образовательного процесса по учебной дисциплине

5.4.1. Средства информационных технологий

1. Персональные компьютеры;
2. Средства доступа к Интернет;
3. Проектор.

5.4.2. Программное обеспечение

1. Microsoft Office (Word, Excel) и др*.

5.4.3. Информационные справочные системы

№№	Название электронного ресурса	Описание электронного ресурса	Используемый для работы адрес
1.	ЭБС «Университетская библиотека онлайн»	Электронно-библиотечная система, электронные книги и аудиокниг, учебники для ВУЗов, средних специальных учебных заведений и школы, а также научные монографии, научная периодика, в т.ч. журналы ВАК.	http://biblioclub.ru/ 100% доступ
2.	Научная электронная библиотека eLIBRARY.ru	Поиск по рефератам и полным текстам статей, опубликованных в российских и зарубежных научно-технических журналах.	http://elibrary.ru/ Доступ с любого компьютера в сети Университета

3.	ЭБС издательства «Юрайт»	Электронно-библиотечная система, коллекция электронных версий книг.	https://urait.ru/ 100% доступ
4.	ЭБС издательства "ЛАНЬ"	Электронно-библиотечная система, коллекция электронных версий книг.	http://e.lanbook.com/ 100% доступ
5.	ЭБС "Book.ru"	Электронно-библиотечная система, коллекция электронных версий книг.	http://www.book.ru 100% доступ
6.	База данных EastView	Полнотекстовая база данных периодики.	http://ebiblioteka.ru/ С любого компьютера в сети Университета
7.	База данных международного индекса научного цитирования – Scopus:	Библиографическая и реферативная информация и инструменты для отслеживания цитируемости статей, опубликованных в научных изданиях.	http://www.scopus.com/ Доступ с любого компьютера в сети Университета.
8.	Международный индекс научного цитирования Web of Science (Web of Knowledge)	Библиографическая и реферативная информация и инструменты для отслеживания цитируемости статей, опубликованных в научных изданиях. Университета.	http://webofknowledge.com; Доступ с любого компьютера в сети Университета.
9	Президентская библиотека им. Б.Н.Ельцина	Общегосударственное электронное хранилище цифровых копий важнейших документов по истории, теории и практике российской государственности, русскому языку, а также мультимедийных образовательных, научно-образовательных, культурно-просветительских и информационно-аналитических ресурсов.	https://www.prlib.ru/ Доступ в электронном читальном зале Научной библиотеки Университета.
10	Национальная электронная библиотека	Крупнейшее собрание книг, диссертаций, музыкальных нот, карт и прочих материалов.	https://rusneb.ru/ доступ к полной коллекции с компьютеров в электронном читальном зале Научной библиотеки Университета
11.	Видеотека учебных фильмов «Решение»	Коллекция учебных видеофильмов	http://eduvideo.online 100% доступ

5.5 Материально-техническое обеспечение образовательного процесса по учебной

дисциплине

Для изучения учебной дисциплины *«Академический рисунок»* в рамках реализации основной профессиональной образовательной программы высшего образования – программы бакалавриата по направлению подготовки **54.03.01 Дизайн** используются:

Учебная аудитория для занятий лекционного типа оснащена специализированной мебелью (стол для преподавателя, парты, стулья, доска для написания мелом); техническими средствами обучения (видеопроекторное оборудование, средства звуковоспроизведения, экран и имеющие выход в сеть Интернет).

Учебная аудитория для занятий семинарского типа: оснащена специализированной мебелью (стол для преподавателя, парты, стулья, доска для написания мелом); техническими средствами обучения (видеопроекторное оборудование, средства звуковоспроизведения, экран и имеющие выход в сеть Интернет); специальным оборудованием (софиты для освещения, натюрмортный фонд овощи, фрукты, гипсовые головы, гипсовые плиты и др.), драпировки, скелет человека.

Помещения для самостоятельной работы обучающихся: оснащены специализированной мебелью (парты, стулья) техническими средствами обучения (персональные компьютеры с доступом в сеть Интернет и обеспечением доступа в электронно-информационную среду университета, программным обеспечением).

5.6 Образовательные технологии

При реализации учебной дисциплины *«Академический рисунок»* применяются различные образовательные технологии, в том числе технологии электронного обучения.

Освоение учебной дисциплины *«Академический рисунок»* предусматривает использование в учебном процессе активных и интерактивных форм проведения учебных занятий в сочетании с внеаудиторной работой с целью формирования и развития **профессиональных** навыков обучающихся.

При освоении учебной дисциплины *«Академический рисунок»* предусмотрено применением электронного обучения.

Учебные часы дисциплины *«Академический рисунок»* предусматривают классическую контактную работу преподавателя с обучающимся в аудитории и контактную работу посредством электронной информационно-образовательной среды в синхронном и асинхронном режиме (вне аудитории) посредством применения возможностей компьютерных технологий (электронная почта, электронный учебник, тестирование, вебинар, видеофильм, презентация, форум и др.).

В рамках учебной дисциплины *«Академический рисунок»* предусмотрены встречи с руководителями и работниками организаций, деятельность которых связана с *направленностью* реализуемой основной профессиональной образовательной программы высшего образования – программы бакалавриата.

ЛИСТ РЕГИСТРАЦИИ ИЗМЕНЕНИЙ

№ п/п	Содержание изменения	Реквизиты документа об утверждении изменения	Дата введения изменения
1.	Утверждена и введена в действие решением кафедры искусств и художественного творчества на основании Федерального государственного образовательного стандарта высшего образования по направлению подготовки 54.03.01 Дизайн (уровень бакалавриата), утвержденным приказом Министерства образования и науки Российской Федерации от 11.08.2016 г. № 1004	Протокол заседания кафедры № 12 от «03» июля 2020 года	01.09.2020



МИНИСТЕРСТВО НАУКИ И ВЫСШЕГО ОБРАЗОВАНИЯ
ФЕДЕРАЛЬНОЕ ГОСУДАРСТВЕННОЕ БЮДЖЕТНОЕ ОБРАЗОВАТЕЛЬНОЕ
УЧРЕЖДЕНИЕ ВЫСШЕГО ОБРАЗОВАНИЯ
«РОССИЙСКИЙ ГОСУДАРСТВЕННЫЙ
СОЦИАЛЬНЫЙ УНИВЕРСИТЕТ»

УТВЕРЖДАЮ
И.о. директора
Высшей школы музыки
им. А.Шнитке (институт)
/Н.И.Ануфриева
«03» июля 2020 г.

**РАБОЧАЯ ПРОГРАММА УЧЕБНОЙ ДИСЦИПЛИНЫ
АКАДЕМИЧЕСКАЯ ЖИВОПИСЬ**

Направленность программы:
Графический дизайн

Направление подготовки:
54.03.01 Дизайн

Уровень образования
ВЫСШЕЕ ОБРАЗОВАНИЕ - УРОВЕНЬ БАКАЛАВРИАТА

Наименование квалификации:
бакалавр

Очная форма обучения

Москва 2020

Рабочая программа учебной дисциплины «**Академическая живопись**» разработана на основании федерального государственного образовательного стандарта высшего образования по направлению подготовки/специальности **54.03.01 Дизайн (бакалавриат)**, утвержденного приказом Министерства образования и науки Российской Федерации от 11 августа 2016 г. № 1004, учебного плана по основной профессиональной образовательной программе **высшего образования «Дизайн»**.

Рабочая программа учебной дисциплины разработана рабочей группой в составе: Иванова Екатерина Юрьевна, кандидат культурологии, Член Союза художников РФ, доцент кафедры искусств и художественного творчества РГСУ.

Руководитель основной профессиональной образовательной программы, кандидат культурологии, Член Союза художников РФ, доцент



Е.Ю. Иванова

(подпись)

Рабочая программа учебной дисциплины обсуждена и утверждена на заседании кафедры искусств и художественного творчества

Протокол № 10 от «12» мая 2020 года

И.о. заведующего кафедрой, кандидат педагогических наук, доцент




В.А. Овсянникова

(подпись)

Рабочая программа учебной дисциплины рекомендована к утверждению представителями организаций-работодателей:

ООО «Имперский Русский балет»
Генеральный директор




Г.Л. Таранда

(подпись)

Рабочая программа учебной дисциплины рецензирована и рекомендована к утверждению:

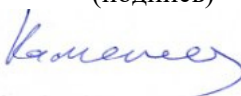
Доктор педагогических наук, профессор, и.о. проректора по учебно-методической работе МГИМ имени А.Г. Шнитке



Н.Б. Буянова

(подпись)

Доктор культурологии, профессор кафедры социологии и философии культуры РГСУ



А.В. Каменец

(подпись)

Согласовано
Научная библиотека, директор



И.Г. Маляра

(подпись)

СТРУКТУРА РАБОЧЕЙ ПРОГРАММЫ УЧЕБНОЙ ДИСЦИПЛИНЫ

1.1. Цель и задачи учебной дисциплины.....	4
1.2. Место учебной дисциплины в структуре основной профессиональной образовательной программы.....	4
1.3. Планируемые результаты обучения по учебной дисциплине в рамках планируемых результатов освоения основной профессиональной образовательной программы.....	4
2. Объем учебной дисциплины, включая контактную работы обучающегося с преподавателем и самостоятельную работу обучающегося.....	6
3. Содержание учебной дисциплины.....	6
3.1. Учебно-тематический план по очной форме обучения	6
4. Учебно-методическое обеспечение самостоятельной работы обучающихся по учебной дисциплине	8
Цель: сформировать систему знаний перспективно-пространственных закономерностей при рисовании моделей на практике.	17
Цель: сформировать систему знаний перспективно-пространственных закономерностей при рисовании интерьерного пространства на практике.	17
5. Фонд оценочных средств для проведения промежуточной аттестации обучающихся по учебной дисциплине.....	23
5.1. Форма промежуточной аттестации обучающегося по учебной дисциплине	23
5.2. Перечень компетенций с указанием этапов их формирования в процессе освоения образовательной программы	23
5.3. Описание показателей и критериев оценивания компетенций на различных этапах их формирования, описание шкал оценивания.....	24
5.4. Типовые контрольные задания или иные материалы, необходимые для оценки знаний, умений, навыков и (или) опыта деятельности, характеризующих этапы формирования компетенций в процессе освоения образовательной программы.....	25
5.5. Методические материалы, определяющие процедуры оценивания знаний, умений, навыков и (или) опыта деятельности, характеризующих этапы формирования компетенций.....	28
6. Перечень основной и дополнительной учебной литературы для освоения учебной дисциплины	28
6.1. Основная литература.....	28
6.2. Дополнительная литература	28
8. Методические указания для обучающихся по освоению учебной дисциплины.....	30
9. Информационно-технологическое обеспечение образовательного процесса по учебной дисциплине ..	31
9.1. Информационные технологии.....	31
9.2. Программное обеспечение.....	31
9.3. Информационные справочные системы.....	31
10. Материально-техническое обеспечение образовательного процесса по учебной дисциплине	32
11. Образовательные технологии.....	33
Лист регистрации изменений	34

1. Общие положения

1.1. Цель и задачи учебной дисциплины

Цель учебной дисциплины заключается в получении обучающимися теоретических знаний в области рисунка и живописи с последующим применением полученных знаний и навыков в профессиональной сфере, ознакомление обучающихся с основными техниками и технологиями рисунка, живописи, цветной графики и особенностями их использования; решение задач, связанные с профессиональной деятельностью в сфере дизайна.

Задачи учебной дисциплины:

1. Формирование способности различать функции и особенности использования цвета и тона в художественном произведении.
2. Формирование умения пользоваться линией, тоном и цветом как самостоятельным художественно-выразительным средством.
3. Развитие способности соотносить и сочетать линию, тон и цвет с другими средствами художественной выразительности.
4. Развитие способности использовать линию, тон и цвет как средство построения композиции.
5. Формирование готовности применять в профессиональной деятельности основные полученные навыки и знания.

1.2. Место учебной дисциплины в структуре основной профессиональной образовательной программы

Учебная дисциплина «**Академическая живопись**» реализуется в базовой части основной профессиональной образовательной программы «Дизайн» по направлению подготовки **54.03.01 Дизайн (уровень бакалавриата)** очной формы обучения.

Изучение учебной дисциплины «**Академическая живопись**» базируется на знаниях и умениях, полученных обучающимися ранее в ходе освоения программного материала учебных дисциплин: «Пропедевтика», «Колористика и цветоведение».

Изучение учебной дисциплины «**Академическая живопись**» является базовым для последующего освоения программного материала учебных дисциплин: «Технология народных художественных ремесел», «Академическая скульптура и пластическое моделирование», «Эргономика в дизайне», «Проектирование», «Комплексное формирование объектов и систем в дизайне», «Фотографика», «Типографика».

1.3. Планируемые результаты обучения по учебной дисциплине в рамках планируемых результатов освоения основной профессиональной образовательной программы

Процесс освоения учебной дисциплины направлен на формирование у обучающихся следующих **обще профессиональных** компетенций: ОПК-1, ОПК-2 в соответствии с основной профессиональной образовательной программой «Дизайн» по направлению подготовки **54.03.01 «Дизайн» (уровень бакалавриата)**.

В результате освоения учебной дисциплины обучающийся должен демонстрировать следующие результаты:

Код компетенции	Содержание компетенции	Результаты обучения
ОПК-1	способностью владеть рисунком, умением использовать рисунки в	Знать: теории композиции, ее структуры и виды; рисунка, колорита.

	<p>практике составления композиции и переработкой их в направлении проектирования любого объекта, иметь навыки линейно-конструктивного построения и понимать принципы выбора техники исполнения конкретного рисунка</p>	<p>Уметь: компоновать на начальном, исходном уровне, используя формальные фигуративные компоненты; пользоваться материалами и инструментами для компоновки в технике линейно-конструктивного рисунка</p> <p>Владеть: навыками эскизирования и компоновки, применения на практике теории композиции</p>
ОПК-2	<p>владением основами академической живописи, приемами работы с цветом и цветовыми композициями</p>	<p>Знать: основных свойствах цветов, их смешивании, основах колористики, спектральном составе излучения и его связи с цветом, физиологии восприятия цвета, изобразительных и выразительных средствах рисунка и живописи; органические красители и неорганические пигменты, их классификацию, свойства</p> <p>Уметь: применять теорию композиции, цветоведения и колористики</p> <p>Владеть: навыками смешивания цветов, применения изобразительных и выразительных средств рисунка и живописи</p>
ПК-1	<p>Способностью владеть рисунком и приемами работы, с обоснованием художественного замысла дизайн-проекта, в макетировании и моделировании, с цветом и цветовыми композициями</p>	<p>Знает законы светотеневой моделировки, приемы создания макета, приемы создания эскиза, технологии различных видов декоративно-прикладного искусства</p> <p>Умеет подобрать цветовое решение, материал, фактуру; создавать макеты будущего изделия; презентовать и обосновать художественный замысел проекта</p> <p>Владеет основными приемами создания эскиза, способностями создавать быстрые зарисовки, передачи фактуры материала, приемами скетчинга для отражения основной идеи; владеть техниками и технологии различных видов декоративно-прикладного искусства; приемами работы в макетировании и моделировании.</p>

2. Объем учебной дисциплины, включая контактную работы обучающегося с преподавателем и самостоятельную работу обучающегося

Общая трудоемкость учебной дисциплины составляет 22 зачетные единицы.

Вид учебной работы	Всего часов	Семестры					
		3	4	5			
Аудиторные учебные занятия, всего	216	36	72	108			
В том числе контактная работа обучающихся с преподавателем							
Учебные занятия лекционного типа	16	4	4	4			
Учебные занятия семинарского типа	108	16	36	56			
Лабораторные занятия	0	0	0	0			
Иная контактная работа	96	16	32	48			
Самостоятельная работа обучающихся*, всего	144	36	36	72			
В том числе:							
Подготовка к лекционным и практическим занятиям, самостоятельное изучение разделов дисциплины в ЭИОС							
Выполнение практических заданий							
Рубежный текущий контроль			36	36			
Вид промежуточной аттестации, контроль (час)	63	экзамен 27	диф. зач 0	диф. зач 0	диф. зач 0	диф. зач 0	экзамен
Общая трудоемкость учебной дисциплины, з.е.	22	2	4	6			

3. Содержание учебной дисциплины

3.1. Учебно-тематический план по очной форме обучения

Всего часов по плану 792 часов, в том числе объем учебных занятий составляет 208 часов, объем самостоятельной работы 521 часов, контроль 63 часа.

Раздел, тема	Виды учебной работы, академических часов				
	Всего	Самостоятельная работа, в т.ч. промежуточная аттестация (СРС + контроль)	Контактная работа обучающихся с преподавателем		
			Всего	Лекционного типа	Семинарского типа

Модуль 1 (семестр 3)							
Раздел 1. Техника «акварель», ее специфика и возможности	8	4	4	1	2	0	2
Раздел 2. Натюрморт в технике «акварель»	8	4	4		2	0	2
Раздел 3. Светотеневой рисунок простой вазы	8	4	4		2	0	2
Раздел 4. Натюрморт из гипсовых геометрических моделей	8	4	4		2	0	2
Раздел 5. Рисунок капители	8	2	2		2	0	2
Раздел 6. Техника «гуашь», ее специфика и возможности. Гармонические сочетания групп родственных и контрастных цветов. Нюанс. Контраст.	8	4	4	1	2	0	2
Раздел 7. Рисунок драпировки, наброшенной на предмет	8	4	4		2	0	2
Раздел 8. Разноуровневый натюрморт в технике «гуашь»	8	4	4		1	0	1
Раздел 9. Рисунок натюрморта из бытовых предметов	8	4	4		1	0	1
Общий объем, часов	72	36	36	4	16	0	16
Форма промежуточной аттестации	дифференцированный зачет						
Модуль 2 (семестр 5)							
Раздел 10. Рисунок с натуры симметричного гипсового орнамента. Рисунок гипсовой плиты с асимметричной стилизованной веткой.	10	6	10		6	0	6
Раздел 11. Натюрморт с включением гипсовых слепков. Карандаш. Акварель.	10	6	10		6	0	6
Раздел 12. Перспективное построение пространства. Интерьер. Натюрморт в интерьере. Рисунок лестницы в интерьере.	10	6	10	2	6	0	6
Раздел 13. Передача фактуры предметов и драпировок в натюрморте. Гуашь	18	6	10		6	0	6
Раздел 14. Рисование головы человека и ее деталей. Рисунок «обрубочной» модели головы.	20	6	10	2	6	0	4
Раздел 15. Рисунок частей	20	3	10		3	0	2

лица Давида (ухо, губы, глаз, нос).							
Раздел 16. Рисунок головы «экорше»	20	3	12		3	0	2
Общий объем, часов	108	36	72	4	36	0	32
Форма промежуточной аттестации	дифференцированный зачет						
Модуль 5 (семестр 5)							
Раздел 17.Этюд головы натурщика в трех поворотах.	30	12	18		8	0	8
Раздел 18. Рисунок античной головы «Сократ»	30	12	18	2	8	0	8
Раздел 19.Рисунок античной головы «Аполлон» или «Афродита»	30	12	18		8	0	8
Раздел 20.Рисование скелета и костей человека	30	12	18		8	0	8
Раздел 21. Изобразительные приемы и правила рисования фигуры человека. Пропорции фигуры человека.	30	12	18	2	8	0	8
Раздел 22. Зарисовки фигуры человека в простом и сложном движении.	30	12	18		16	0	8
Общий объем, часов	180	72	108	4	56	0	48
Форма промежуточной аттестации	экзамен						

4. Учебно-методическое обеспечение самостоятельной работы обучающихся по учебной дисциплине

4.1. Виды самостоятельной работы обучающихся по дисциплине

Раздел, тема	Всего СРС + контроль	Виды самостоятельной работы обучающихся, в т.ч. контроль					
		Академическая активность, час	Форма академической активности	Выполнение практ. заданий, час	Форма практического задания	Рубежный текущий контроль, час	Форма рубежного текущего контроля
Модуль 1 (семестр 1)							

Раздел 1.	4	2	Подготовка к лекционным и практическим занятиям, самостоятельное изучение раздела в ЭИОС	2	реферат		Выполнение практического задания	
Раздел 2.	4	2	Подготовка к лекционным и практическим занятиям, самостоятельное изучение раздела в ЭИОС	2	реферат	1	Выполнение практического задания	
Раздел 3.	4	2	Подготовка к лекционным и практическим занятиям, самостоятельное изучение раздела в ЭИОС	2	реферат	1	Выполнение практического задания	
Раздел 4.	4	2	Подготовка к лекционным и практическим занятиям, самостоятельное изучение раздела в ЭИОС	2	реферат	1	Выполнение практического задания	
Раздел 5.	2	2	Подготовка к лекционным и практическим занятиям, самостоятельное изучение раздела в ЭИОС	2	реферат	1	Выполнение практического задания	
Раздел 6.	4	1	Подготовка к лекционным и практическим занятиям, самостоятельное изучение раздела в ЭИОС	1	реферат	1	Выполнение практического задания	0
Раздел 7.	4	1	Подготовка к лекционным и практическим занятиям, самостоятельное изучение раздела в ЭИОС	1	реферат	1	Выполнение практического задания	0
Раздел 8.	4	1	Подготовка к лекционным и практическим занятиям, самостоятельное изучение раздела в ЭИОС	1	реферат	1	Выполнение практического задания	0
Раздел 9.	4	1	Подготовка к лекционным и практическим занятиям, самостоятельное изучение раздела в ЭИОС	1	реферат	1	Выполнение практического задания	0

Общий объем, часов	36	14		14		8		0
Форма промежуточной аттестации	дифференцированный зачет							
Раздел 10.	6	2	Подготовка к лекционным и практическим занятиям, самостоятельное изучение раздела в ЭИОС	2	реферат	2	Выполнение практического задания	0
Раздел 11.	6	2	Подготовка к лекционным и практическим занятиям, самостоятельное изучение раздела в ЭИОС	2	реферат	2	Выполнение практического задания	0
Раздел 12.	6	2	Подготовка к лекционным и практическим занятиям, самостоятельное изучение раздела в ЭИОС	2	реферат	2	Выполнение практического задания	0
Раздел 13.	6	2	Подготовка к лекционным и практическим занятиям, самостоятельное изучение раздела в ЭИОС	2	реферат	2	Выполнение практического задания	0
Раздел 14.	6	2	Подготовка к лекционным и практическим занятиям, самостоятельное изучение раздела в ЭИОС	2	реферат	2	Выполнение практического задания	0
Раздел 15.	3	2	Подготовка к лекционным и практическим занятиям, самостоятельное изучение раздела в ЭИОС	2	реферат	2	Выполнение практического задания	0
Раздел 16.	3	2	Подготовка к лекционным и практическим занятиям, самостоятельное изучение раздела в ЭИОС	2	реферат	2	Выполнение практического задания	0
Общий объем, часов	36	14		14		8		0
Форма промежуточной аттестации	дифференцированный зачет							
Модуль 5 (семестр 5)								

Раздел 17.	12	2	Подготовка к лекционным и практическим занятиям, самостоятельное изучение раздела в ЭИОС	3	реферат	1	Выполнение практического задания	6
Раздел 18.	12	2	Подготовка к лекционным и практическим занятиям, самостоятельное изучение раздела в ЭИОС	3	реферат	1	Выполнение практического задания	6
Раздел 19.	12	2	Подготовка к лекционным и практическим занятиям, самостоятельное изучение раздела в ЭИОС	3	реферат	1	Выполнение практического задания	6
Раздел 20.	12	2	Подготовка к лекционным и практическим занятиям, самостоятельное изучение раздела в ЭИОС	3	реферат	1	Выполнение практического задания	6
Раздел 21.	12	2	Подготовка к лекционным и практическим занятиям, самостоятельное изучение раздела в ЭИОС	3	реферат	1	Выполнение практического задания	6
Раздел 22.	12	2	Подготовка к лекционным и практическим занятиям, самостоятельное изучение раздела в ЭИОС	3	реферат	1	Выполнение практического задания	6
Общий объем, часов	72	12		18		6		36
Форма промежуточной аттестации	экзамен							

4.2. Методические указания к самостоятельной работе по дисциплине (модулю)

МОДУЛЬ 1 (семестр 1)

РАЗДЕЛ 1. ТЕХНИКА «АКВАРЕЛЬ», ЕЕ СПЕЦИФИКА И ВОЗМОЖНОСТИ.

Цель: изучить основные приемы акварельной живописи и ее возможности.

Перечень изучаемых элементов содержания: знакомство с предметом и понятием «живопись». Знакомство с материалами и принадлежностями для живописи. Сообщение теоретических сведений по основам цветоведения. Хроматические и ахроматические цвета. Спектр (радуга). Понятие о трех характеристиках цвета. (Цвет, насыщенность, светлота).

Вопросы для самоподготовки:

1. Понятие «Живопись».
2. Основные материалы и принадлежности для живописи.
3. Гармонизация цветовых соотношений.

ПРАКТИЧЕСКОЕ ЗАДАНИЕ К РАЗДЕЛУ 1

Форма практического задания: практическая работа по живописи на листе формат А1, А2, А3.

Темы практических заданий:

1. Упражнения на смешение цветов.
2. Упражнение на растяжку цветов.
3. Создание цветового круга.

РУБЕЖНЫЙ КОНТРОЛЬ К РАЗДЕЛУ 1: форма рубежного контроля – просмотр практических работ

РАЗДЕЛ 2. НАТЮРМОРТ В ТЕХНИКЕ «АКВАРЕЛЬ».

Цель: изучить основные приемы техники «акварель» и ее возможности.

Перечень изучаемых элементов содержания: основные инструменты, материалы и методы работы акварелью

Вопросы для самоподготовки:

1. Основные инструменты и материалы для работы в технике «акварель».
2. Основные этапы и методы для работы в технике «акварель».
3. Акварель как вид изобразительного искусства.

ПРАКТИЧЕСКОЕ ЗАДАНИЕ К РАЗДЕЛУ 2

Форма практического задания: практическая работа по рисунку и живописи на листе формат А1, А2, А3.

Темы практических заданий:

1. Практическая работа в технике по мокрой бумаге.
2. Практическая работа в технике «а la prima».
3. Практическая работа в технике по сухой бумаге.

РУБЕЖНЫЙ КОНТРОЛЬ К РАЗДЕЛУ 2: форма рубежного контроля – просмотр практических работ

РАЗДЕЛ 3. СВЕТОТЕНЕВОЙ РИСУНОК ПРОСТОЙ ВАЗЫ.

Цель: сформировать систему знаний перспективно-пространственных закономерностей при рисовании моделей на практике.

Перечень изучаемых элементов содержания: Устойчивость формы. Объемно-пространственная конструкция. Наклон боковых линий формы. Пропорции модели.

Вопросы для самоподготовки:

1. Понятие и виды рисунка.
2. Цветовая гамма рисунка.
3. Световые решения в рисунке.
4. Правила построения рисунка.
5. Игра с тенью в рисунке.

ПРАКТИЧЕСКОЕ ЗАДАНИЕ К РАЗДЕЛУ 3

Форма практического задания: практическая работа по рисунку на листе формат А2.

Темы практических заданий:

1. Построение рисунка вазы простой формы.

РУБЕЖНЫЙ КОНТРОЛЬ К РАЗДЕЛУ 3: форма рубежного контроля – просмотр работ по рисунку.

РАЗДЕЛ 4. НАТЮРМОРТ ИЗ ГИПСОВЫХ ГЕОМЕТРИЧЕСКИХ МОДЕЛЕЙ.

Цель: сформировать систему знаний перспективно-пространственных закономерностей при рисовании моделей на практике.

Перечень изучаемых элементов содержания: Анализа конструкции осей, определяющих пространственный вид на объект. Определение вертикальных и горизонтальных членений рельефа и определения пропорциональных взаимосвязей. Система закономерностей при построении натюрморта. Градация светотени и системе контрастов.

Вопросы для самоподготовки:

1. Конструкция и ее роль в строении формы модели.
2. Понятие перспективы. Правила перспективы в учебном рисунке.
3. Построение перспективы простейших предметов.
4. Графические материалы для набросков и зарисовок.

ПРАКТИЧЕСКОЕ ЗАДАНИЕ К РАЗДЕЛУ 4

Форма практического задания: практическая работа по рисунку на листе формат А2.

Темы практических заданий:

2. Построение рисунка составного симметричного орнамента.

РУБЕЖНЫЙ КОНТРОЛЬ К РАЗДЕЛУ 4: форма рубежного контроля – просмотр практических работ.

РАЗДЕЛ 5. РИСУНОК КАПИТЕЛИ.

Цель: сформировать систему знаний перспективно-пространственных закономерностей при рисовании моделей на практике.

Перечень изучаемых элементов содержания: Построение капители как сложного конструктивного элемента. Композиционная система членения формы. Анализ размеров и пространственных соотношений. Принципы построения капители.

Вопросы для самоподготовки:

1. Этапы рисования капители как сложного конструктивного элемента.
2. Композиционное размещение изображаемого предмета на плоскости.
3. Правила распределения света на предметах.

ПРАКТИЧЕСКОЕ ЗАДАНИЕ К РАЗДЕЛУ 5

Форма практического задания: практическая работа по рисунку на листе формат А 2.

Темы практических заданий:

1. Построение рисунка капители.

РУБЕЖНЫЙ КОНТРОЛЬ К РАЗДЕЛУ 5: форма рубежного контроля – просмотр практических работ.

МОДУЛЬ 2 (семестр 2)

РАЗДЕЛ 6. ТЕХНИКА «ГУАШЬ» ЕЕ СПЕЦИФИКА И ВОЗМОЖНОСТИ. ГАРМОНИЧЕСКИЕ СОЧЕТАНИЯ ГРУПП РОДСТВЕННЫХ И КОНТРАСТНЫХ ЦВЕТОВ. НЮАНС. КОНТРАСТ.

Цель: изучить основные приемы гуашевой живописи, сформировать навыки гармонического сочетания групп родственных и контрастных цветов.

Перечень изучаемых элементов содержания: Цветовой круг (триада). Основные цвета. Контрастные, родственные, родственно-контрастные цветовые отношения. Гармонические сочетания групп родственно-контрастных цветов. Объемно-пространственное изображение, реалистическое изображение. Световой ряд. Теневой ряд.

Вопросы для самоподготовки:

1. Гармонические сочетания групп родственных цветов.
2. Гармонические сочетания групп контрастных цветов.
3. Цветовой круг.

ПРАКТИЧЕСКОЕ ЗАДАНИЕ К РАЗДЕЛУ 6

Форма практического задания: практическая работа по живописи на листе формат А3.

Темы практических заданий:

1. Декоративный натюрморт. Ньюанс.
2. Декоративный натюрморт. Контраст.

РУБЕЖНЫЙ КОНТРОЛЬ К РАЗДЕЛУ 6: форма рубежного контроля – просмотр практических работ

РАЗДЕЛ 7. РИСУНОК ДРАПИРОВКИ, НАБРОШЕННОЙ НА ПРЕДМЕТ

Цель: сформировать систему знаний перспективно-пространственных закономерностей при рисовании моделей на практике.

Перечень изучаемых элементов содержания: Пластика формы объекта. Рельеф формы. Конструкция формы. Зависимость тона от источника освещения по отношению к световому лучу.

Вопросы для самоподготовки:

1. Основные этапы изображения драпировки.
2. Пластика формы драпировки.
3. Зависимость тона от источника освещения.

ПРАКТИЧЕСКОЕ ЗАДАНИЕ К РАЗДЕЛУ 7

Форма практического задания: практическая работа по рисунку на листе формат А1.

Темы практических заданий:

1. Построение изображения драпировки, наброшенной на мольберт.
2. Построение изображения драпировки, наброшенной на стул.

РУБЕЖНЫЙ КОНТРОЛЬ К РАЗДЕЛУ 7: форма рубежного контроля – просмотр практических работ

РАЗДЕЛ 8. РАЗНОУРОВНЕВЫЙ НАТЮРМОТР В ТЕХНИКЕ «ГУАШЬ»

Цель: сформировать систему знаний перспективно-пространственных закономерностей при рисовании моделей на практике.

Перечень изучаемых элементов содержания: Понятие натюрморт. Этапы работы в технике «гуашь».

Вопросы для самоподготовки:

1. Понятие натюрморт.
2. Этапы работы в технике «гуашь».
3. Приемы передачи объема предмета.

ПРАКТИЧЕСКОЕ ЗАДАНИЕ К РАЗДЕЛУ 8

Форма практического задания: практическая работа по рисунку на листе формат А2.

Темы практических заданий:

1. Разноуровневый натюрморт в технике «гуашь».

РУБЕЖНЫЙ КОНТРОЛЬ К РАЗДЕЛУ 8: форма рубежного контроля – просмотр работ по живописи.

РАЗДЕЛ 9. РИСУНОК НАТЮРМОРТА ИЗ БЫТОВЫХ ПРЕДМЕТОВ

Цель: сформировать систему знаний о конструктивном строении предметов, навыков построения предметов разной формы.

Перечень изучаемых элементов содержания: Конструктивное строение предметов. Закономерности различных способов построения. Построение группы различных по форме и размерам предметов. Соподчиненность различных конфигураций форм и их размеров. Пропорциональные, перспективные и светотеневые взаимосвязи.

Вопросы для самоподготовки:

1. Построение группы различных по форме и размерам предметов как единого объемно-пространственного целого.
2. Пропорциональные, перспективные и светотеневые взаимосвязи предметов.

ПРАКТИЧЕСКОЕ ЗАДАНИЕ К РАЗДЕЛУ 9

Форма практического задания: практическая работа по рисунку на листе формат А 2.

Темы практических заданий:

1. Построение рисунка натюрморта из бытовых предметов.

РУБЕЖНЫЙ КОНТРОЛЬ К РАЗДЕЛУ 9: форма рубежного контроля – просмотр практических работ.

МОДУЛЬ 3 (семестр 3)

РАЗДЕЛ 10. РИСУНОК С НАТУРЫ СИММЕТРИЧНОГО ГИПСОВОГО ОРНАМЕНТА. РИСУНОК ГИПСОВОЙ ПЛИТЫ С АСИММЕТРИЧНОЙ СТИЛИЗОВАННОЙ ВЕТКОЙ

Цель: сформировать систему знаний перспективно-пространственных закономерностей при рисовании моделей на практике.

Перечень изучаемых элементов содержания: орнамент, изображение симметричного гипсового орнамента, изображение ассиметричной стилизованной ветки.

Вопросы для самоподготовки:

1. Понятие орнамент.
2. Виды орнамента.
3. Основные этапы работы над рисунком симметричного гипсового орнамента.
4. Основные этапы работы над рисунком гипсовой плиты с ассиметричной стилизованной веткой.

ПРАКТИЧЕСКОЕ ЗАДАНИЕ К РАЗДЕЛУ 10

Форма практического задания: практическая работа по рисунку на листе формат А1.

Темы практических заданий:

1. Рисунок симметричного гипсового орнамента.
2. Рисунком гипсовой плиты с ассиметричной стилизованной веткой.

РУБЕЖНЫЙ КОНТРОЛЬ К РАЗДЕЛУ 10: форма рубежного контроля – просмотр практических работ

РАЗДЕЛ 11. НАТЮРМОРТ С ВКЛЮЧЕНИЕМ ГИПСОВЫХ СЛЕПКОВ. КАРАНДАШ. АКВАРЕЛЬ.

Цель: сформировать систему знаний перспективно-пространственных закономерностей при рисовании моделей на практике.

Перечень изучаемых элементов содержания: натюрморт, пластика формы объектов натюрморта с включением гипсовых слепков, рельеф формы, конструкция формы.

Вопросы для самоподготовки:

1. Основные этапы изображения натюрморта с включением гипсовых слепков.
2. Пластика формы объектов натюрморта с включением гипсовых слепков.

ПРАКТИЧЕСКОЕ ЗАДАНИЕ К РАЗДЕЛУ 11

Форма практического задания: практическая работа по живописи на листе формат А1.

Темы практических заданий:

1. Построение натюрморта с включением гипсового слепка. Карандаш.
2. Натюрморт с включением гипсового слепка. Акварель.

РУБЕЖНЫЙ КОНТРОЛЬ К РАЗДЕЛУ 11: форма рубежного контроля – просмотр практических работ

РАЗДЕЛ 12. ПЕРСПЕКТИВНОЕ ПОСТРОЕНИЕ ПРОСТРАНСТВА. ИНТЕРЬЕР. НАТЮРМОРТ В ИНТЕРЬЕРЕ. РИСУНОК ЛЕСТНИЦЫ В ИНТЕРЬЕРЕ.

Цель: сформировать систему знаний перспективно-пространственных закономерностей при рисовании интерьерного пространства на практике.

Перечень изучаемых элементов содержания: понятие интерьер, натюрморт в интерьере, лестница в интерьере.

Вопросы для самоподготовки:

1. Понятие интерьер.
2. Этапы построения перспективы пространства.
3. Этапы построения натюрморта в интерьере.
4. Этапы построения лестницы в интерьере.

ПРАКТИЧЕСКОЕ ЗАДАНИЕ К РАЗДЕЛУ 12

Форма практического задания: практическая работа по рисунку на листе формат А1.

Темы практических заданий:

1. Рисунок интерьерного пространства.
2. Рисунок лестницы в интерьере.

РУБЕЖНЫЙ КОНТРОЛЬ К РАЗДЕЛУ 12: форма рубежного контроля – просмотр работ по живописи.

МОДУЛЬ 4 (семестр 4)

РАЗДЕЛ 13. ПЕРЕДАЧА ФАКТУРЫ ПРЕДМЕТОВ И ДРАПИРОВОК В НАТЮРМОРТЕ. ГУАШЬ

Цель: сформировать систему знаний перспективно-пространственных закономерностей при рисовании моделей на практике.

Перечень изучаемых элементов содержания: драпировка, фактура ткани, фактура драпировки.

Вопросы для самоподготовки:

1. Этапы рисования натюрморта с драпировкой. Гуашь
2. Приемы передачи фактуры ткани.

ПРАКТИЧЕСКОЕ ЗАДАНИЕ К РАЗДЕЛУ 13

Форма практического задания: практическая работа по живописи на листе формат А1.

Темы практических заданий:

1. Натюрморт с драпировкой. Гуашь.

РУБЕЖНЫЙ КОНТРОЛЬ К РАЗДЕЛУ 13: форма рубежного контроля – просмотр практических работ

РАЗДЕЛ 14. РИСОВАНИЕ ГОЛОВЫ ЧЕЛОВЕКА И ЕЕ ДЕТАЛЕЙ. РИСУНОК «ОБРУБОВОЧНОЙ» МОДЕЛИ ГОЛОВЫ

Цель: сформировать систему знаний перспективно-пространственных закономерностей при рисовании моделей на практике.

Перечень изучаемых элементов содержания: пластика формы головы, рельеф формы, конструкция формы, зависимость тона от источника освещения.

Вопросы для самоподготовки:

1. Основные этапы изображения модели головы человека.

ПРАКТИЧЕСКОЕ ЗАДАНИЕ К РАЗДЕЛУ 14

Форма практического задания: практическая работа по рисунку на листе формат А1.

Темы практических заданий:

1. Построение «обрубков».
2. Светотеневая моделировка «обрубков».

РУБЕЖНЫЙ КОНТРОЛЬ К РАЗДЕЛУ 14: форма рубежного контроля – просмотр практических работ

РАЗДЕЛ 15. РИСУНОК ЧАСТЕЙ ЛИЦА ДАВИДА (УХО, ГУБЫ, ГЛАЗ, НОС)

Цель: сформировать систему знаний перспективно-пространственных закономерностей при рисовании моделей на практике.

Перечень изучаемых элементов содержания: рисунок гипсовой модели уха человека, рисунок гипсовой модели глаза человека, рисунок гипсовой модели носа человека.

Вопросы для самоподготовки:

1. Этапы построения и свето-теневой моделировки гипсовой модели уха человека.
2. Этапы построения и свето-теневой моделировки гипсовой модели глаза человека.
3. Этапы построения и свето-теневой моделировки гипсовой модели носа человека.

ПРАКТИЧЕСКОЕ ЗАДАНИЕ К РАЗДЕЛУ 15

Форма практического задания: практическая работа по рисунку на листе формат А2.

Темы практических заданий:

1. Рисунок гипсовой модели уха человека.
2. Рисунок гипсовой модели глаза человека.
3. Рисунок гипсовой модели носа человека.

РУБЕЖНЫЙ КОНТРОЛЬ К РАЗДЕЛУ 15: форма рубежного контроля – просмотр работ по живописи.

РАЗДЕЛ 16. РИСУНОК ГОЛОВЫ ЧЕЛОВЕКА «ЭКОРШЕ».

Цель: сформировать систему знаний перспективно-пространственных закономерностей при рисовании моделей на практике.

Перечень изучаемых элементов содержания: портрет, гипсовая голова человека «экорше».

Вопросы для самоподготовки:

1. Этапы построения и свето-теневая моделировка гипсовой головы человека «экорше».

ПРАКТИЧЕСКОЕ ЗАДАНИЕ К РАЗДЕЛУ 16

Форма практического задания: практическая работа по рисунку на листе формат А 2.

Темы практических заданий:

1. Рисунок гипсовой головы человека.

РУБЕЖНЫЙ КОНТРОЛЬ К РАЗДЕЛУ 16: форма рубежного контроля – просмотр практических работ.

МОДУЛЬ 5 (семестр 5)

РАЗДЕЛ 17. ЭТЮДЫ ГОЛОВЫ НАТУРЩИКА В ТРЕХ ПОВОРОТАХ

Цель: сформировать систему знаний перспективно-пространственных закономерностей при рисовании моделей на практике.

Перечень изучаемых элементов содержания: портрет

Вопросы для самоподготовки:

1. Основные этапы изображения портрета человека.
2. Основные этапы изображения портрета человека в цвете.

ПРАКТИЧЕСКОЕ ЗАДАНИЕ К РАЗДЕЛУ 17

Форма практического задания: практическая работа по живописи на листе формат А2, А3.

Темы практических заданий:

1. Портрет. Сангина.
2. Портрет. Акварель
3. Шарж. Акварель.
4. Шарж. Сангина.

РУБЕЖНЫЙ КОНТРОЛЬ К РАЗДЕЛУ 17.: форма рубежного контроля – просмотр практических работ.

РАЗДЕЛ 18. РИСУНОК АНТИЧНОЙ ГОЛОВЫ «СОКРАТ»

Цель: сформировать систему знаний перспективно-пространственных закономерностей при рисовании моделей на практике.

Перечень изучаемых элементов содержания: пластика формы головы, конструкция формы, портрет.

Вопросы для самоподготовки:

1. Основные этапы изображения портрета.
2. Пластика формы головы.

ПРАКТИЧЕСКОЕ ЗАДАНИЕ К РАЗДЕЛУ 18

Форма практического задания: практическая работа по рисунку на листе формат А1.

Темы практических заданий:

1. Рисунок античной головы «Сократ».
2. Наброски головы человека.

РУБЕЖНЫЙ КОНТРОЛЬ К РАЗДЕЛУ 18: форма рубежного контроля – просмотр практических работ

РАЗДЕЛ 19. РИСУНОК АНТИЧНОЙ ГОЛОВЫ «АПОЛЛОН» ИЛИ «АФРОДИТА»

Цель: сформировать систему знаний перспективно-пространственных закономерностей при рисовании моделей на практике.

Перечень изучаемых элементов содержания: модель гипсовой античной головы «Аполлон» или «Афродита»

Вопросы для самоподготовки:

1. Этапы построения рисунка гипсовой античной головы.

ПРАКТИЧЕСКОЕ ЗАДАНИЕ К РАЗДЕЛУ 19

Форма практического задания: практическая работа по рисунку на листе формат А1.

Темы практических заданий:

1. Рисунок модели гипсовой античной головы «Аполлон» или «Афродита»

РУБЕЖНЫЙ КОНТРОЛЬ К РАЗДЕЛУ 19: форма рубежного контроля – просмотр работ.

МОДУЛЬ 6 (семестр 6)

РАЗДЕЛ 20. РИСОВАНИЕ СКЕЛЕТА И КОСТЕЙ ЧЕЛОВЕКА

Цель: сформировать систему знаний перспективно-пространственных закономерностей при рисовании моделей на практике.

Перечень изучаемых элементов содержания: череп человека, скелет человека, основные кости.

Вопросы для самоподготовки:

1. Этапы построения черепа человека.

2. Этапы построения скелета человека.

ПРАКТИЧЕСКОЕ ЗАДАНИЕ К РАЗДЕЛУ 20.

Форма практического задания: практическая работа по живописи на листе формат А2.

Темы практических заданий:

1. Рисунок черепа человека. Карандаш
2. Рисунок скелета человека. Карандаш

РУБЕЖНЫЙ КОНТРОЛЬ К РАЗДЕЛУ 20: форма рубежного контроля – просмотр практических работ

РАЗДЕЛ 21. ИЗОБРАЗИТЕЛЬНЫЕ ПРИЕМЫ И ПРАВИЛА РИСОВАНИЯ ФИГУРЫ ЧЕЛОВЕКА. ПРОПОРЦИИ ФИГУРЫ ЧЕЛОВЕКА

Цель: сформировать систему знаний перспективно-пространственных закономерностей при рисовании моделей на практике.

Перечень изучаемых элементов содержания: фигура человека, пропорции фигуры человека.

Вопросы для самоподготовки:

1. Основные этапы рисования фигуры человека.

ПРАКТИЧЕСКОЕ ЗАДАНИЕ К РАЗДЕЛУ 21

Форма практического задания: практическая работа по рисунку на листе формат А1.

Темы практических заданий:

1. Фигура человека. Карандаш. Уголь. Набросок.
2. Фигура человека с натуры.

РУБЕЖНЫЙ КОНТРОЛЬ К РАЗДЕЛУ 21: форма рубежного контроля – просмотр практических работ

РАЗДЕЛ 22. ЗАРИСОВКИ ФИГУРЫ ЧЕЛОВЕКА В ПРОСТОМ И СЛОЖНОМ ДВИЖЕНИИ

Цель: сформировать систему знаний перспективно-пространственных закономерностей при рисовании моделей на практике.

Перечень изучаемых элементов содержания: фигура человека, пропорции фигуры человека.

Вопросы для самоподготовки:

1. Основные этапы рисования фигуры человека в движении. Зарисовки.
2. Основные этапы рисования фигуры человека, сидящего на стуле.

ПРАКТИЧЕСКОЕ ЗАДАНИЕ К РАЗДЕЛУ 22

Форма практического задания: практическая работа по рисунку на листе формат А1.

Темы практических заданий:

1. Рисунок фигуры человека в движении. Зарисовки.
2. Рисунок фигуры человека, сидящего на стуле.

РУБЕЖНЫЙ КОНТРОЛЬ К РАЗДЕЛУ 22: форма рубежного контроля – просмотр работ

5. Фонд оценочных средств для проведения промежуточной аттестации обучающихся по учебной дисциплине

5.1. Форма промежуточной аттестации обучающегося по учебной дисциплине

Контрольным мероприятием промежуточной аттестации обучающихся по учебной дисциплине является экзамен / дифференцированный зачет, который проводится в устной форме.

5.2. Перечень компетенций с указанием этапов их формирования в процессе освоения образовательной программы

Код компетенции	Содержание компетенции (части компетенции)	Результаты обучения	Этапы формирования компетенций в процессе освоения образовательной программы
ОПК-1	способностью владеть рисунком, умением использовать рисунки в практике составления композиции и переработкой их в направлении проектирования любого объекта, иметь навыки линейно-конструктивного построения и понимать принципы выбора техники исполнения конкретного рисунка	Знать: теории композиции, ее структуры и виды; рисунка, колорита.	Этап формирования знаний
		Уметь: компоновать на начальном, исходном уровне, используя формальные фигуративные компоненты; пользоваться материалами и инструментами для компоновки в технике линейно-конструктивного рисунка	Этап формирования умений
		Владеть: навыками эскизирования и компоновки, применения на практике теории композиции	Этап формирования навыков и получения опыта
ОПК-2	владением основами академической живописи, приемами работы с цветом и	Знать: основных свойствах цветов, их смешивании, основах колориметрии, спектральном составе излучения и его связи с цветом, физиологии восприятия цвета,	Этап формирования знаний

	цветовыми композициями	изобразительных и выразительных средствах рисунка и живописи; органические красители и неорганические пигменты, их классификацию, свойства	
		Уметь: применять теорию композиции, цветоведения и колористики	Этап формирования умений
		Владеть: навыками смешивания цветов, применения изобразительных и выразительных средств рисунка и живописи	Этап формирования навыков и получения опыта

5.3. Описание показателей и критериев оценивания компетенций на различных этапах их формирования, описание шкал оценивания

Код компетенции	Этапы формирования компетенций	Показатель оценивания компетенции	Критерии и шкалы оценивания
ОПК-1, ОПК-2	Этап формирования знаний.	Теоретический блок вопросов. Уровень освоения программного материала, логика и грамотность изложения, умение самостоятельно обобщать и излагать материал	1) обучающийся глубоко и прочно освоил программный материал, исчерпывающе, последовательно, грамотно и логически стройно его излагает, тесно увязывает с задачами и будущей деятельностью, не затрудняется с ответом при видеоизменении задания, умеет самостоятельно обобщать и излагать материал, не допуская ошибок – 9-10 баллов; 2) обучающийся твердо знает программный материал, грамотно и по существу излагает его, не допуская существенных неточностей в ответе на вопрос, может правильно применять теоретические положения -7-8 баллов; 3) обучающийся освоил основной материал, но не знает отдельных деталей, допускает неточности, недостаточно правильные формулировки, нарушает последовательность в

			изложении программного материала - 5-6 баллов; 4) обучающийся не знает значительной части программного материала, допускает существенные ошибки -0-4 балла.
ОПК-1, ОПК-2	Этап формирования умений.	<p>Аналитическое задание (<i>задачи, ситуационные задания, кейсы, проблемные ситуации и т.д.</i>)</p> <p>Практическое применение теоретических положений применительно к профессиональным задачам, обоснование принятых решений</p>	<p>1) свободно справляется с задачами и практическими заданиями, правильно обосновывает принятые решения, задание выполнено верно, даны ясные аналитические выводы к решению задания, подкрепленные теорией- 9-10 баллов;</p> <p>2) владеет необходимыми умениями и навыками при выполнении практических заданий, задание выполнено верно, отмечается хорошее развитие аргумента, однако отмечены погрешности в ответе, скорректированные при собеседовании -7-8 баллов;</p>
ОПК-1, ОПК-2	Этап формирования навыков и получения опыта.	<p>Аналитическое задание (<i>задачи, ситуационные задания, кейсы, проблемные ситуации и т.д.</i>)</p> <p>Решение практических заданий и задач, владение навыками и умениями при выполнении практических заданий, самостоятельность, умение обобщать и излагать материал.</p>	<p>3) испытывает затруднения в выполнении практических заданий, задание выполнено с ошибками, отсутствуют логические выводы и заключения к решению 5-6 баллов;</p> <p>4) практические задания, задачи выполняет с большими затруднениями или задание не выполнено вообще, или задание выполнено не до конца, нет четких выводов и заключений по решению задания, сделаны неверные выводы по решению задания - 0-4 баллов.</p>

5.4. Типовые контрольные задания или иные материалы, необходимые для оценки знаний, умений, навыков и (или) опыта деятельности, характеризующих этапы формирования компетенций в процессе освоения образовательной программы

Примерные вопросы для проведения промежуточной аттестации обучающихся по учебной дисциплине

Теоретический блок вопросов:

- Понятие «Живопись».
- Основные материалы и принадлежности для живописи.
- Гармонизация цветовых соотношений.
- Основные этапы и инструменты для работы в технике фрактальной монотипии.
- Основные этапы и инструменты для работы в технике карандашной монотипии.
- Основные этапы и инструменты для работы в технике аквамонотипия.
- Понятие и виды рисунка.
- Цветовая гамма рисунка.
- Световые решения в рисунке.
- Правила построения рисунка.
- Игра с тенью в рисунке.
- Конструкция и ее роль в строении формы модели.
- Понятие перспективы. Правила перспективы в учебном рисунке.
- Построение перспективы простейших предметов.
- Графические материалы для набросков и зарисовок.
- Этапы рисования тосканской капители как сложного конструктивного элемента.
- Композиционное размещение изображаемого предмета на плоскости.
- Правила распределения света на предметах.
- Гармонические сочетания групп родственных цветов.
- Гармонические сочетания групп контрастных цветов.
- Цветовой круг.
- Основные этапы изображения драпировки.
- Пластика формы драпировки.
- Зависимость тона от источника освещения.
- Понятие натюрморт.
- Этапы работы в технике «гуашь».
- Приемы передачи объема предмета.
- Построение группы различных по форме и размерам предметов как единого объемно-пространственного целого.
- Пропорциональные, перспективные и светотеневые взаимосвязи предметов.
- Понятие орнамент.
- Виды орнамента.
- Основные этапы работы над рисунком симметричного гипсового орнамента.
- Основные этапы работы над рисунком гипсовой плиты с ассиметричной стилизованной веткой.
- Основные этапы изображения натюрморта с включением гипсовых слепков.
- Пластика формы объектов натюрморта с включением гипсовых слепков.
- Понятие интерьер.
- Этапы построения перспективы пространства.
- Этапы построения натюрморта в интерьере.
- Этапы построения лестницы в интерьере.
- Этапы рисования натюрморта с драпировкой. Гуашь
- Приемы передачи фактуры ткани.
- Основные этапы изображения модели головы человека.
- Этапы построения и свето-теневой моделировки гипсовой модели уха человека.
- Этапы построения и свето-теневой моделировки гипсовой модели глаза человека.
- Этапы построения и свето-теневой моделировки гипсовой модели носа человека.

Этапы построения и свето-теневая моделировка гипсовой головы человека.
Основные этапы рисования портрета человека.
Шарж. Приемы создания.
Основные этапы изображения поясного портрета.
Пластика формы головного убора.

Этапы построения рисунка гипсовой фигуры.
Этапы построения черепа человека.
Этапы построения скелета человека.
Основные этапы рисования фигуры человека.
Основные этапы рисования фигуры человека в движении. Зарисовки.
Основные этапы рисования фигуры человека, сидящего на стуле.

Практические задания:

Упражнения на смешение цветов.
Упражнение на растяжку цветов.
Создание цветового круга.
Натюрморт акварелью.
Практическая работа в технике карандашной монотипии.
Практическая работа в технике аквамонотипия.
Построение рисунка вазы простой формы.
Построение рисунка составного симметричного орнамента.
Построение рисунка тосканской капители.
Декоративный натюрморт. Нюанс.
Декоративный натюрморт. Контраст.
Построение изображения драпировки, наброшенной на мольберт.
Построение изображения драпировки, наброшенной на стул.
Построение рисунка натюрморта из бытовых предметов.
Рисунок симметричного гипсового орнамента.
Рисунком гипсовой плиты с ассиметричной стилизованной веткой.
Построение натюрморта с включением гипсового слепка. Карандаш.
Натюрморт с включением гипсового слепка. Акварель.
Рисунок интерьерного пространства.
Рисунок лестницы в интерьере.
Натюрморт с драпировкой. Гуашь.
Построение «обрубков».
Светотеневая моделировка «обрубков».
Рисунок гипсовой модели уха человека.
Рисунок гипсовой модели глаза человека.
Рисунок гипсовой модели носа человека.
Рисунок гипсовой головы человека «экорше».
Портрет. Сангина.
Портрет. Акварель
Этюд портрета.
Рисунок античной головы «Сократ».
Рисунок гипсовой головы «Аполлон» или «Афродита».
Рисунок черепа человека. Карандаш
Рисунок скелета человека. Карандаш
Фигура человека. Карандаш. Уголь. Набросок.
Фигура человека с натуры.
Рисунок фигуры человека в движении. Зарисовки.
Рисунок фигуры человека, сидящего на стуле.

5.5. Методические материалы, определяющие процедуры оценивания знаний, умений, навыков и (или) опыта деятельности, характеризующих этапы формирования компетенций

Промежуточная аттестации по учебной дисциплине проводится в соответствии с Положением о промежуточной аттестации обучающихся по основным профессиональным образовательным программам в Российском государственном социальном университете и Положение о балльно-рейтинговой системе оценки успеваемости обучающихся по основным профессиональным образовательным программам – программам среднего профессионального образования, программам бакалавриата, программам специалитета, программам магистратуры в Российском государственном социальном университете.

На промежуточную аттестацию отводится 20 рейтинговых баллов.

Ответы обучающегося на контрольном мероприятии промежуточной аттестации оцениваются педагогическим работником по 20 - балльной шкале, а итоговая оценка по учебной дисциплине выставляется по пятибалльной системе для экзамена/дифференцированного зачета и по системе зачтено/не зачтено для зачета.

Критерии выставления оценки определяются Положением о балльно-рейтинговой системе оценки успеваемости обучающихся по основным профессиональным образовательным программам – программам среднего профессионального образования, программам бакалавриата, программам специалитета, программам магистратуры в Российском государственном социальном университете.

6. Перечень основной и дополнительной учебной литературы для освоения учебной дисциплины

6.1. Основная литература

1. Скакова, А. Г. Рисунок и живопись : учебник для вузов / А. Г. Скакова. — Москва : Издательство Юрайт, 2020. — 164 с. — (Высшее образование). — ISBN 978-5-534-10876-7. — Текст : электронный // ЭБС Юрайт [сайт]. — URL: <https://urait.ru/bcode/456665>
2. Чаговец, Т. П. Словарь терминов по изобразительному искусству. Живопись. Графика. Скульптура : учебное пособие / Т. П. Чаговец. — 5-е, стер. — Санкт-Петербург : Планета музыки, 2020. — 176 с. — ISBN 978-5-8114-5123-4. — Текст : электронный // Лань : электронно-библиотечная система. — URL: <https://e.lanbook.com/book/134052>). — Режим доступа: для авториз. пользователей.

6.2. Дополнительная литература

1. Казарин, С.Н. Академический рисунок : практикум / С.Н. Казарин ; Министерство культуры Российской Федерации, Кемеровский государственный институт культуры, Институт визуальных искусств, Кафедра дизайна. - Кемерово : Кемеровский государственный институт культуры, 2016. - 87 с. : ил. - ISBN 978-5-8154-0347-5 ; То же [Электронный ресурс]. - URL: <http://biblioclub.ru/index.php?page=book&id=472647>
2. Казарин, С.Н. Академический рисунок : учебное наглядное пособие / С.Н. Казарин ; Министерство культуры Российской Федерации, Кемеровский государственный институт культуры, Институт визуальных искусств, Кафедра дизайна. – Кемерово : Кемеровский государственный институт культуры (КемГИК), 2017. – 142 с. : ил. – Режим доступа: по подписке. – URL: <http://biblioclub.ru/index.php?page=book&id=487671>). – ISBN 978-5-8154-0383-3. – Текст : электронный.

3. *Лысенков, Н. К.* Пластическая анатомия : учебник для вузов / Н. К. Лысенков, П. И. Карузин. — Москва : Издательство Юрайт, 2020. — 240 с. — (Высшее образование). — ISBN 978-5-534-06400-1. — Текст : электронный // ЭБС Юрайт [сайт]. — URL: <https://urait.ru/bcode/455312>

4. Макарова, М. Н. Натюрморт и перспектива : учебное пособие / М. Н. Макарова. — Москва : Академический Проект, 2020. — 239 с. — ISBN 978-5-8291-2588-2. — Текст : электронный // Лань : электронно-библиотечная система. — URL: <https://e.lanbook.com/book/132297>). — Режим доступа: для авториз. пользователей.

Название электронного ресурса	Описание электронного ресурса	Используемый для работы адрес
Университетская информационная система РОССИЯ (УИС РОССИЯ)	Университетская информационная система РОССИЯ (УИС РОССИЯ) – электронная библиотека и база для исследований и учебных курсов в области экономики, управления, социологии, лингвистики, философии, филологии, международных отношений и других гуманитарных наук. УИС РОССИЯ поддерживается на базе Научно-исследовательского вычислительного центра МГУ имени М.В. Ломоносова	https://uisrussia.msu.ru/ 100% доступ
Электронная библиотека учебников	На сайте представлены учебники, лекции, доклады, монографии по естественным и гуманитарным наукам.	http://studentam.net 100% доступ
Cyberleninka	Содержит каталог научной периодики по большому количеству научных дисциплин, который содержит полную информацию о научных журналах в электронном виде, включающую их описания и все вышедшие выпуски с содержанием, темами научных статей и их полными текстами.	http://cyberleninka.ru/journal 100% доступ
Единое окно доступа к образовательным ресурсам	Информационная система предоставляет свободный доступ к каталогу образовательных интернет-ресурсов и полнотекстовой электронной учебно-методической библиотеке для общего и профессионального образования	http://window.edu.ru/library 100% доступ
Электронные библиотеки. Электронные библиотеки, словари, энциклопедии	Интернет-ресурсы образовательного и научно-образовательного назначения, оформленные в виде электронных библиотек, словарей и энциклопедий, предоставляют открытый доступ к полнотекстовым информационным ресурсам, представленным в электронном формате — учебникам и учебным пособиям, хрестоматиям и художественным произведениям, историческим источникам и научно-популярным статьям, справочным изданиям и др.	http://gigabaza.ru/doc/131454.html 100% доступ

8. Методические указания для обучающихся по освоению учебной дисциплины

Освоение обучающимся учебной дисциплины «Академическая живопись» предполагает изучение материалов дисциплины на аудиторных занятиях и в ходе самостоятельной работы. Аудиторные занятия проходят в форме лекций, практических занятий. Самостоятельная работа включает разнообразный комплекс видов и форм работы обучающихся.

Для успешного освоения учебной дисциплины и достижения поставленных целей необходимо внимательно ознакомиться с настоящей рабочей программой учебной дисциплины. Ее может представить преподаватель на вводной лекции или самостоятельно обучающийся использует информацию на официальном Интернет-сайте Университета.

Следует обратить внимание на список основной и дополнительной литературы, которая имеется в электронной библиотечной системе Университат, на предлагаемые преподавателем ресурсы информационно-телекоммуникационной сети Интернет. Эта информация необходима для самостоятельной работы обучающегося.

При подготовке к аудиторным занятиям необходимо помнить особенности каждой формы его проведения.

Подготовка к учебному занятию лекционного типа заключается в следующем.

С целью обеспечения успешного обучения обучающийся должен готовиться к лекции, поскольку она является важнейшей формой организации учебного процесса, поскольку:

- знакомит с новым учебным материалом;
- разъясняет учебные элементы, трудные для понимания;
- систематизирует учебный материал;
- ориентирует в учебном процессе.

С этой целью:

- внимательно прочитайте материал предыдущей лекции;
- ознакомьтесь с учебным материалом по учебнику и учебным пособиям с темой прочитанной лекции;
- внесите дополнения к полученным ранее знаниям по теме лекции на полях лекционной тетради;
- запишите возможные вопросы, которые вы зададите лектору на лекции по материалу изученной лекции;
- постарайтесь уяснить место изучаемой темы в своей подготовке;
- узнайте тему предстоящей лекции (по тематическому плану, по информации лектора) и запишите информацию, которой вы владеете по данному вопросу

Подготовка к практической работе

При подготовке и работе во время проведения лабораторных работ и занятий семинарского типа следует обратить внимание на следующие моменты: на процесс предварительной подготовки, на работу во время занятия, обработку полученных результатов, исправление полученных замечаний.

Предварительная подготовка к практической работе заключается в изучении теоретического материала в отведенное для самостоятельной работы время, ознакомление с инструктивными материалами с целью осознания задач лабораторной работы/практического занятия, техники безопасности при работе с приборами, веществами.

Работа во время проведения практической работы включает несколько моментов:

- консультирование студентов преподавателями и вспомогательным персоналом с целью предоставления исчерпывающей информации, необходимой для самостоятельного выполнения предложенных преподавателем задач, ознакомление с правилами техники безопасности при работе в лаборатории;
- самостоятельное выполнение заданий согласно обозначенной учебной программой тематики;

Обработка, обобщение полученных результатов лабораторной работы проводится обучающимися самостоятельно или под руководством преподавателя (в зависимости от степени сложности поставленных задач). В результате оформляется индивидуальный отчет. Подготовленная к сдаче на контроль и оценку работа сдается преподавателю. Форма отчетности может быть письменная, устная или две одновременно. Главным результатом в данном случае служит получение положительной оценки по каждой лабораторной работе/практическому занятию. Это является необходимым условием при проведении рубежного контроля и допуска к зачету/дифференцированному зачету/экзамену. При получении неудовлетворительных результатов обучающийся имеет право в дополнительное время пересдать преподавателю работу до проведения промежуточной аттестации.

Самостоятельная работа.

Для более углубленного изучения темы задания для самостоятельной работы рекомендуется выполнять параллельно с изучением данной темы. При выполнении заданий по возможности используйте наглядное представление материала. Более подробная информация о самостоятельной работе представлена в разделах «Учебно-методическое обеспечение самостоятельной работы по дисциплине (модулю)», «Методические указания к самостоятельной работе по дисциплине (модулю)».

Подготовка к дифференцированному зачету, экзамену.

К **дифференцированному зачету, экзамену** необходимо готовиться целенаправленно, регулярно, систематически и с первых дней обучения по данной дисциплине. Попытки освоить учебную дисциплину в период зачетно-экзаменационной сессии, как правило, приносят не слишком удовлетворительные результаты.

При подготовке к зачетам (без оценки и с оценкой) обратите внимание на защиту лабораторных работ/практических заданий на основе теоретического материала.

При подготовке к экзамену по теоретической части выделите в вопросе главное, существенное (понятия, признаки, классификации и пр.), приведите примеры, иллюстрирующие теоретические положения.

После предложенных указаний у обучающихся должно сформироваться четкое представление об объеме и характере знаний и умений, которыми надо будет овладеть по дисциплине.

9. Информационно-технологическое обеспечение образовательного процесса по учебной дисциплине

9.1. Информационные технологии

1. Персональные компьютеры;
2. Доступ к сети интернет;
3. Проектор.

9.2. Программное обеспечение

1. Microsoft Office (Word, Excel),

9.3. Информационные справочные системы

№№	Название электронного ресурса	Описание электронного ресурса	Используемый для работы адрес
1.	ЭБС «Университетская библиотека онлайн»	Электронно-библиотечная система, электронные книги и аудиокниг, учебники для ВУЗов, средних специальных учебных заведений и школы, а также научные монографии, научная периодика, в т.ч. журналы ВАК.	http://biblioclub.ru/ 100% доступ

2.	Научная электронная библиотека eLIBRARY.ru	Поиск по рефератам и полным текстам статей, опубликованных в российских и зарубежных научно-технических журналах.	http://elibrary.ru/ Доступ с любого компьютера в сети Университета
3.	ЭБС издательства «Юрайт»	Электронно-библиотечная система, коллекция электронных версий книг.	https://urait.ru/ 100% доступ
4.	ЭБС издательства "ЛАНЬ"	Электронно-библиотечная система, коллекция электронных версий книг.	http://e.lanbook.com/ 100% доступ
5.	ЭБС "Book.ru"	Электронно-библиотечная система, коллекция электронных версий книг.	http://www.book.ru 100% доступ
6.	База данных EastView	Полнотекстовая база данных периодики.	http://ebiblioteka.ru/ С любого компьютера в сети Университета
7.	База данных международного индекса научного цитирования – Scopus:	Библиографическая и реферативная информация и инструменты для отслеживания цитируемости статей, опубликованных в научных изданиях.	http://www.scopus.com/ Доступ с любого компьютера в сети Университета.
8.	Международный индекс научного цитирования Web of Science (Web of Knowledge)	Библиографическая и реферативная информация и инструменты для отслеживания цитируемости статей, опубликованных в научных изданиях. Университета.	http://webofknowledge.com; Доступ с любого компьютера в сети Университета.
9	Президентская библиотека им. Б.Н.Ельцина	Общегосударственное электронное хранилище цифровых копий важнейших документов по истории, теории и практике российской государственности, русскому языку, а также мультимедийных образовательных, научно-образовательных, культурно-просветительских и информационно-аналитических ресурсов.	https://www.prilib.ru/ Доступ в электронном читальном зале Научной библиотеки Университета.
10	Национальная электронная библиотека	Крупнейшее собрание книг, диссертаций, музыкальных нот, карт и прочих материалов.	https://rusneb.ru/ доступ к полной коллекции с компьютеров в электронном читальном зале Научной библиотеки Университета
11.	Видеотека учебных фильмов «Решение»	Коллекция учебных видеофильмов	http://eduvideo.online 100% доступ

10. Материально-техническое обеспечение образовательного процесса по учебной дисциплине

Для изучения учебной дисциплины «**Академическая живопись**» в рамках реализации основной профессиональной образовательной программы по направлению подготовки **54.03.01 «Дизайн» (уровень бакалавриата)** используются:

Учебная аудитория для занятий лекционного типа оснащена специализированной мебелью (стол для преподавателя, парты, стулья, доска); техническими средствами обучения

(видеопроекционное оборудование, средства звуковоспроизведения, экран и имеющие выход в сеть Интернет), а также демонстрационными материалами.

Учебная аудитория для занятий семинарского типа (практических занятий): оснащена специализированной мебелью: стол для преподавателя, парты, стулья, доска; техническими средствами обучения: компьютеры с программным обеспечением и имеющие выход в сеть Интернет, видеопроекционное оборудование, средства звуковоспроизведения, экран; специальным оборудованием: софиты для освещения, натюрмортный фонд овощи, фрукты, гипсовые головы, гипсовые плиты и др.), драпировки, скелет человека.

Помещения для самостоятельной работы обучающихся: оснащены специализированной мебелью: столы, стулья, мольберты, доска; техническими средствами обучения: компьютеры с программным обеспечением, имеющие выход в сеть Интернет и доступ в электронно-информационную среду университета.

11. Образовательные технологии

При реализации учебной дисциплины «**Академическая живопись**» применяются различные образовательные технологии, в том числе технологии электронного обучения.

Освоение учебной дисциплины «**Академическая живопись**» предусматривает использование в учебном процессе активных форм проведения учебных занятий, разбор конкретных ситуаций в сочетании с внеаудиторной работой с целью формирования и развития **профессиональных** навыков обучающихся.

При освоении учебной дисциплины «**Академическая живопись**» предусмотрено применением электронного обучения.

Учебные часы дисциплины «**Академическая живопись**» предусматривают классическую контактную работу преподавателя с обучающимся в аудитории и контактную работу посредством электронной информационно-образовательной среды в синхронном и асинхронном режиме (вне аудитории) посредством применения возможностей компьютерных технологий (электронная почта, тестирование, презентация, форум и др.).

В рамках учебной дисциплины «**Академическая живопись**» предусмотрены встречи с руководителями и работниками организаций, деятельность которых связана с направленностью (профилем) реализуемой основной профессиональной образовательной программы.

Лист регистрации изменений

№ п/п	Содержание изменения	Реквизиты документа об утверждении изменения	Дата введения изменения
1.	Утверждена и введена в действие решением кафедры искусств и художественного творчества на основании Федерального государственного образовательного стандарта высшего образования по направлению подготовки 54.03.01 Дизайн (уровень бакалавриата), утвержденным приказом Министерства образования и науки Российской Федерации от 11.08.2016 г. № 1004	Протокол заседания кафедры № 12 от «03» июля 2020 года	01.09.2020



**ФЕДЕРАЛЬНОЕ ГОСУДАРСТВЕННОЕ БЮДЖЕТНОЕ
ОБРАЗОВАТЕЛЬНОЕ
УЧРЕЖДЕНИЕ ВЫСШЕГО ОБРАЗОВАНИЯ
«РОССИЙСКИЙ ГОСУДАРСТВЕННЫЙ СОЦИАЛЬНЫЙ
УНИВЕРСИТЕТ»**

УТВЕРЖДАЮ
Директор Высшей школы музыки
им. А. Шнитке (институт)
Ануфриева Н.И.
03 июля 2020 г.

**РАБОЧАЯ ПРОГРАММА УЧЕБНОЙ ДИСЦИПЛИНЫ
ЭРГОНОМИКА В ДИЗАЙНЕ**

Направленность программы:
Графический дизайн

Направление подготовки:
54.03.01 Дизайн

Уровень образования
ВЫСШЕЕ ОБРАЗОВАНИЕ - УРОВЕНЬ БАКАЛАВРИАТА

Наименование квалификации:
бакалавр

Очная форма обучения

Москва 2020

Рабочая программа учебной дисциплины «**Эргономика в дизайне**» разработана на основании федерального государственного образовательного стандарта высшего образования по направлению подготовки **54.03.01 Дизайн (уровень бакалавриата)**, утвержденного приказом Министерства образования и науки Российской Федерации от 11 августа 2016 г. № 1004, учебного плана по основной профессиональной образовательной программе высшего образования «**Дизайн**».

Рабочая программа учебной дисциплины разработана рабочей группой в составе: Иванова Екатерина Юрьевна, кандидат культурологии, Член Союза художников РФ, доцент кафедры искусств и художественного творчества РГСУ.

Руководитель основной профессиональной образовательной программы, кандидат культурологии, Член Союза художников РФ, доцент



Е. Ю. Иванова

(подпись)

Рабочая программа учебной дисциплины обсуждена и утверждена на заседании кафедры искусств и художественного творчества

Протокол № 10 от «12» мая 2020 года

И.о. заведующего кафедрой, кандидат педагогических наук, доцент



В.А. Овсянникова

(подпись)

Рабочая программа учебной дисциплины рекомендована к утверждению представителями организаций-работодателей:

ООО «Имперский Русский балет»
Генеральный директор




Г.Л. Таранда

(подпись)

Рабочая программа учебной дисциплины рецензирована и рекомендована к утверждению:


Доктор педагогических наук, профессор, и.о. проректора по учебно-методической работе МГИМ имени А.Г. Шнитке



Н.Б. Буянова

(подпись)

Доктор культурологии, профессор кафедры социологии и философии культуры РГСУ



А.В. Каменец

(подпись)

Согласовано
Научная библиотека, директор



И.Г. Мальяр

(подпись)

СТРУКТУРА РАБОЧЕЙ ПРОГРАММЫ УЧЕБНОЙ ДИСЦИПЛИНЫ

1. Общие положения	4
1.1. Цель и задачи учебной дисциплины	4
1.2. Место учебной дисциплины в структуре основной профессиональной образовательной программы	4
1.3. Планируемые результаты обучения по учебной дисциплине в рамках планируемых результатов освоения основной профессиональной образовательной программы	4
2. Объем учебной дисциплины, включая контактную работы обучающегося с преподавателем и самостоятельную работу обучающегося	6
3. Содержание учебной дисциплины	8
3.1. Учебно-тематический план по очной форме обучения	8
4. Учебно-методическое обеспечение самостоятельной работы обучающихся по учебной дисциплине	9
Фонд оценочных средств для проведения промежуточной аттестации обучающихся по учебной дисциплине	16
5.1. Форма промежуточной аттестации обучающегося по учебной дисциплине.	16
5.2. Перечень компетенций с указанием этапов их формирования в процессе освоения образовательной программы	16
5.3. Описание показателей и критериев оценивания компетенций на различных этапах их формирования, описание шкал оценивания	20
5.4. Типовые контрольные задания или иные материалы, необходимые для оценки знаний, умений, навыков и (или) опыта деятельности, характеризующих этапы формирования компетенций в процессе освоения образовательной программы	21
5.5. Методические материалы, определяющие процедуры оценивания знаний, умений, навыков и (или) опыта деятельности, характеризующих этапы формирования компетенций	23
6. Перечень основной и дополнительной учебной литературы для освоения учебной дисциплины	24
6.1. Основная литература	24
6.2. Дополнительная литература	24
7. Перечень ресурсов информационно-коммуникационной сети «Интернет», необходимых для освоения учебной дисциплины	24
8. Методические указания для обучающихся по освоению учебной дисциплины	25
9. Информационно-технологическое обеспечение образовательного процесса по учебной дисциплине ..	27
9.1. Информационные технологии	27
9.2. Программное обеспечение	27
9.3. Информационные справочные системы	27
10. Материально-техническое обеспечение образовательного процесса по учебной дисциплине	28
11. Образовательные технологии	28
Лист регистрации изменений	30

1. Общие положения

1.1. Цель и задачи учебной дисциплины.

Цель учебной дисциплины заключается в подготовке будущих педагогов изобразительного искусства и дизайна, будущих дизайнеров к методически грамотной профессиональной деятельности; комплексное изучение характеристик человека, как субъекта труда, познания и общения в конкретных условиях его деятельности и отдыха в современном мире; созидание условий целесообразного, совершенного, благоприятного для каждого отдельного человека и всего общества образа жизни.

Задачи учебной дисциплины:

1. Взаимодействие с другими науками в обеспечении подготовки специалистов, отвечающих требованиям квалификации;
2. Способствовать гармоничному развитию студентов, их интеллектуальных качеств;
3. Обучить навыкам эргономического анализа;
4. Выработать навыки проектирования объектов дизайна среды с учетом эргономических исследований.

1.2. Место учебной дисциплины в структуре основной профессиональной образовательной программы.

Учебная дисциплина «**Эргономика в дизайне**» реализуется в вариативной части основной профессиональной образовательной программы «**Дизайн**» по направлению подготовки **54.03.01 Дизайн (уровень бакалавриата)** по очной форме обучения.

Изучение учебной дисциплины «**Эргономика в дизайне**» базируется на знаниях и умениях, полученных обучающимися ранее в ходе освоения программного материала ряда учебных дисциплин: «Колористика и цветоведение», «Академическая скульптура и пластическое моделирование», «Пропедевтика».

Изучение учебной дисциплины «**Эргономика в дизайне**» является базовым для последующего освоения программного материала учебных дисциплин: «Проектирование», «Комплексное формирование объектов и систем в дизайне».

1.3. Планируемые результаты обучения по учебной дисциплине в рамках планируемых результатов освоения основной профессиональной образовательной программы.

Процесс освоения учебной дисциплины направлен на формирование у обучающихся следующих **профессиональных** компетенций: ПК-5, ПК-10 в соответствии с основной профессиональной образовательной программой «**Дизайн**» по направлению подготовки **54.03.01 «Дизайн (уровень бакалавриата)»**.

В результате освоения учебной дисциплины обучающийся должен демонстрировать следующие результаты:

Код компетенции	Содержание компетенции	Результаты обучения
ПК-5	способностью конструировать предметы, товары, промышленные образцы, коллекции, комплексы,	Знать: что изучает и чем занимается наука «Эргономика»; взаимосвязь

	<p>сооружения, объекты, в том числе для создания доступной среды</p>	<p>эргономики, со всеми науками, предметом исследования которых является человек как субъект труда, познания и общения; области применения эргономики; эргономику в интерьере, эргодизайн.</p> <p>Уметь: разрабатывать проекты предметной среды в соответствии с технико-экономическими требованиями, обеспечивая им высокий уровень потребительских свойств и эстетических качеств, оригинальное композиционное и стилистическое решение.</p> <p>Владеть: в результате изучения дисциплины студент должен грамотно применять комплексный учет требований дизайна при проектировании и учитывать требования по технике безопасности. Владеть навыками по работе с заказчиками, по определению антропометрических показателей, по определению естественной освещенности.</p>
<p>ПК-10</p>	<p>способностью использовать информационные ресурсы: современные информационные технологии и графические редакторы для реализации и создания документации по дизайн-проектам</p>	<p>Знать: функциональные возможности и способности человека в процессе производства, методы и организацию рабочей деятельности, которые делают работу человека высокопродуктивной, ведут к всестороннему духовному и физическому развитию, а также обеспечивают комфорт и безопасность рабочего места.</p> <p>Уметь: применять эргономический подход к изучению трудовой, бытовой</p>

		<p>деятельности человека при выполнении проектных работ; – в разрабатываемых дизайнерских проектах согласовывать использование все усложняющейся техники с физическими и психологическими возможностями человека.</p> <p>Владеть: навыками разработки формы предметов и системы взаимодействия с ними, которые были бы максимально удобными для человека при их использовании;– знаниями характеристик человека как компонента автоматизированной системы, с точки зрения обеспечения эффективности его деятельности.</p>
--	--	---

2. Объем учебной дисциплины, включая контактную работы обучающегося с преподавателем и самостоятельную работу обучающегося

Общая трудоемкость учебной дисциплины составляет 9 зачетных единиц.

Вид учебной работы	Всего часов	Семестры				
		3				
Аудиторные учебные занятия, всего	72	72				
В том числе контактная работа обучающихся с преподавателем						
Учебные занятия лекционного типа	16	16				
Учебные занятия семинарского типа	24	24				
Лабораторные занятия	0	0				
Иная контактная работа	32	32				
Самостоятельная работа обучающихся*, всего	72	72				
В том числе:						
Подготовка к лекционным и практическим занятиям, самостоятельное изучение разделов дисциплины в ЭИОС						
Выполнение практических заданий						
Рубежный текущий контроль						

Вид промежуточной аттестации, контроль (час)		зачет				
Общая трудоемкость учебной дисциплины, з.е.	4	4				

3. Содержание учебной дисциплины

3.1. Учебно-тематический план по очной форме обучения

Объем учебных занятий составляет – 324 часов.

Объем самостоятельной работы – 244 часов.

Раздел, тема	Виды учебной работы, академических часов						
	Всего	Самостоятельная работа, в т.ч. промежуточная аттестация (СРС + контроль)	Контактная работа обучающихся с преподавателем				
			Всего	Лекционного типа	Семинарского типа	Лабораторные занятия	Иная контактная работа
Модуль 1 (семестр 3)							
Раздел 1	36	8	8	4	4	0	4
Раздел 2	36	8	8	4	4	0	4
Раздел 3	36	8	8	4	4	0	4
Раздел 4	36	8	8	4	4	0	4
Раздел 5	36	8	8	4	6	0	4
Раздел 6	36	8	8	4	6	0	4
Раздел 7	36	8	8	4	6	0	4
Раздел 8	36	8	8	2	4	0	2
Раздел 9	36	8	8	2	4	0	2
Общий объем, часов	144	72	72	16	24	0	32
Форма промежуточной аттестации	дифференцированный зачет						

4. Учебно-методическое обеспечение самостоятельной работы обучающихся по учебной дисциплине

Раздел, тема	Всего СРС + контроль	Виды самостоятельной работы обучающихся, в т.ч. контроль						
		Академическая активность, час	Форма академической активности	Выполнение практ. заданий, час	Форма практического задания	Рубежный текущий контроль, час	Форма рубежного текущего контроля	Контроль (промежут. аттестация), час
Модуль 1 (семестр 3)								
Раздел 1	8	4	Подготовка к лекционным и практическим занятиям, самостоятельное изучение раздела в ЭИОС	2	реферат	2	Компьютерное тестирование или иная форма рубежного контроля по усмотрению преподавателя	0
Раздел 2	8	4	Подготовка к лекционным и практическим занятиям, самостоятельное изучение раздела в ЭИОС	2	реферат	2	Компьютерное тестирование или иная форма рубежного контроля по усмотрению преподавателя	0
Раздел 3	8	4	Подготовка к лекционным и практическим занятиям, самостоятельное изучение раздела в ЭИОС	2	реферат	2	Компьютерное тестирование или иная форма рубежного контроля по усмотрению преподавателя	0
Раздел 4	8	4	Подготовка к лекционным и практическим занятиям, самостоятельное изучение раздела в ЭИОС	2	реферат	2	Компьютерное тестирование или иная форма рубежного контроля по усмотрению преподавателя	0
Раздел 5	8	4	Подготовка к лекционным и практическим занятиям, самостоятельное изучение раздела в ЭИОС	2	реферат	2	Компьютерное тестирование или иная форма рубежного контроля по усмотрению преподавателя	0
Раздел 6	8	4	Подготовка к лекционным и практическим занятиям, самостоятельное изучение раздела в ЭИОС	2	реферат	2	Компьютерное тестирование или иная форма рубежного контроля по усмотрению преподавателя	0

Раздел 7	8	4	Подготовка к лекционным и практическим занятиям, самостоятельное изучение раздела в ЭИОС	2	реферат	2	Компьютерное тестирование или иная форма рубежного контроля по усмотрению преподавателя	0
Раздел 8	8	4	Подготовка к лекционным и практическим занятиям, самостоятельное изучение раздела в ЭИОС	2	реферат	2	Компьютерное тестирование или иная форма рубежного контроля по усмотрению преподавателя	0
Раздел 9	8	4	Подготовка к лекционным и практическим занятиям, самостоятельное изучение раздела в ЭИОС	2	реферат	2	Компьютерное тестирование или иная форма рубежного контроля по усмотрению преподавателя	0
Общий объем, часов	72	36		18		18		0
Форма промежуточной аттестации	дифференцированный зачет							

4.2. Методические указания к самостоятельной работе по дисциплине (модулю)

Модуль 1

РАЗДЕЛ 1. ЭТАПЫ РАЗВИТИЯ ЭРГОНОМИКИ. ОСНОВНЫЕ ПОНЯТИЯ ЭРГОНОМИКИ

Цель: сформировать способность разрабатывать модели компонентов информационных систем, включая модели баз данных и модели и интерфейсов «человек – электронно-вычислительная машина»; и способность обосновывать принимаемые проектные решения, осуществлять постановку и выполнять эксперименты по проверке их корректности и эффективности.

Перечень изучаемых элементов содержания

История эргономических исследований. Понятие «человеческий фактор». Военная эргономика, промышленная, эргономика потребительских товаров и услуг, эргономика компьютеров, эргономика информатизации, досуга и космоса. Современные эргономические исследовательские программы. Предмет «Эргономика в дизайне». Цель эргономики. Объект исследования. Задачи эргономики. Эргономические требования. Человек-оператор. Эргономические свойства. Система «человек-машина (предмет) - окружающая среда». Структурная схема науки эргономики.

Вопросы для самоподготовки:

1. Становление эргономики как прикладной науки
2. Этапы развития эргономики на Западе и в России. Международные и национальные специализированные сообщества в сфере эргономики.
3. Определение эргономики. Раскрыть основные понятия эргономики.
4. В чем сущность новой сферы деятельности, возникшей на стыке эргономики и дизайна.

ПРАКТИЧЕСКОЕ ЗАДАНИЕ К РАЗДЕЛУ 1

Форма практического задания: практическая работа.

Темы практических заданий:

1. Работа с литературой.
2. Составить структурную схему «человек – машина – среда», где под «машиной» подразумевается визуальный объект.

РУБЕЖНЫЙ КОНТРОЛЬ К РАЗДЕЛУ 1: форма рубежного контроля – просмотр практических работ.

РАЗДЕЛ 2. ФАКТОРЫ, ОПРЕДЕЛЯЮЩИЕ ЭРГОНОМИЧЕСКИЕ ТРЕБОВАНИЯ

Цель: сформировать способность разрабатывать модели компонентов информационных систем, включая модели баз данных и модели и интерфейсов «человек – электронно-вычислительная машина»; и способность обосновывать принимаемые проектные решения, осуществлять постановку и выполнять эксперименты по проверке их корректности и эффективности.

Перечень изучаемых элементов содержания

Социально – психологические факторы, психологические, психико – физиологические, физиологические, гигиенические. Четыре типа нервной системы. Вопросы комфортного пребывания в среде. Освещение – объект комплексного эргономического анализа.

Вопросы для самоподготовки:

1. На какие достижения других наук опираются эргономические исследования.
2. Раскройте факторы, определяющие эргономические требования.

ПРАКТИЧЕСКОЕ ЗАДАНИЕ К РАЗДЕЛУ 2

Форма практического задания: практическая работа.

Темы практических заданий:

1. Работа с литературой.
2. Составить карту комплексного формирования среды на рабочем месте (студента, рабочего любой специальности на выбор).

РУБЕЖНЫЙ КОНТРОЛЬ К РАЗДЕЛУ 2: форма рубежного контроля – просмотр практических работ.

РАЗДЕЛ 3. ВЛИЯНИЕ ЦВЕТА И СВЕТА НА ВОСПРИЯТИЕ ОБЪЕКТОВ В ПРОСТРАНСТВЕ

Цель: сформировать способность разрабатывать модели компонентов информационных систем, включая модели баз данных и модели и интерфейсов «человек – электронно-вычислительная машина»; и способность обосновывать принимаемые проектные решения, осуществлять постановку и выполнять эксперименты по проверке их корректности и эффективности.

Перечень изучаемых элементов содержания

Цветовые ассоциации. Техника цветотерапии. Влияние цвета на психику человека. Восприятие цвета в зависимости от источника освещения, от цвета фона. Цветовые иллюзии.

Вопросы для самоподготовки:

1. Цвет как фактор психофизиологического комфорта.
2. Цвет как фактор эмоционально-эстетического воздействия.

3. Цвет в системе средств визуальной информации.

ПРАКТИЧЕСКОЕ ЗАДАНИЕ К РАЗДЕЛУ 3

Форма практического задания: практическая работа.

Темы практических заданий:

1. Работа с литературой.
2. Выполнить таблицу изменения цвета шрифта в зависимости от цвета фона (при естественном освещении).
3. Упражнение на передачу впечатления удаления и приближения пространства с помощью цвета.

РУБЕЖНЫЙ КОНТРОЛЬ К РАЗДЕЛУ 3: форма рубежного контроля – просмотр практических работ.

РАЗДЕЛ 4. АНТРОПОМЕТРИЧЕСКИЕ ТРЕБОВАНИЯ В ЭРГОНОМИКЕ

Цель: сформировать способность разрабатывать модели компонентов информационных систем, включая модели баз данных и модели и интерфейсов «человек – электронно-вычислительная машина»; и способность обосновывать принимаемые проектные решения, осуществлять постановку и выполнять эксперименты по проверке их корректности и эффективности.

Перечень изучаемых элементов содержания

«Человек-мера всех вещей». Понятие «антропометрия». Системы пропорций-каноны. Классические и эргономические антропометрические признаки. Статические и динамические антропометрические признаки Антропометрические признаки в зависимости от пола, возраста, этнических различий. Методы эргономических исследований: соматография, метод плоских манекенов, электромиография, профессиограмма.

Вопросы для самоподготовки:

1. Классические антропометрические признаки.
2. Эргономические антропометрические признаки.
3. Методы эргономических исследований: соматография, метод плоских манекенов, электромиография, профессиограмма.

ПРАКТИЧЕСКОЕ ЗАДАНИЕ К РАЗДЕЛУ 4

Форма практического задания: практическая работа.

Темы практических заданий:

1. Работа с литературой.
2. Произвести соматический анализ.
3. Выполнить эскиз рабочего места дизайнера.
4. Выполнить чертеж рабочего места дизайнера, используя метод плоских манекенов.

РУБЕЖНЫЙ КОНТРОЛЬ К РАЗДЕЛУ 4: форма рубежного контроля – просмотр практических работ.

РАЗДЕЛ 5. ЭРГОНОМИЧЕСКАЯ ПРОГРАММА ПРОЕКТИРОВАНИЯ ДИЗАЙН-ПРОДУКТА

Цель: сформировать способность разрабатывать модели компонентов информационных систем, включая модели баз данных и модели и интерфейсов «человек – электронно-вычислительная машина»; и способность обосновывать принимаемые проектные решения, осуществлять постановку и выполнять эксперименты по проверке их корректности и эффективности.

Перечень изучаемых элементов содержания

Примерное содержание программы. Цели. Альтернативы. Организационная структура. Особенности потребителя. Критерии оценки окружающей среды. Характеристика поверхностей, долговечность, удобство обслуживания, экология. Размещение информации.

Вопросы для самоподготовки:

1. Критерии оценки окружающей среды.
2. Характеристика поверхностей, долговечность, удобство обслуживания, экология.

ПРАКТИЧЕСКОЕ ЗАДАНИЕ К РАЗДЕЛУ 5

Форма практического задания: практическая работа.

Темы практических заданий:

1. Работа с литературой.
2. Составить программу эргономического исследования визуального объекта.

РУБЕЖНЫЙ КОНТРОЛЬ К РАЗДЕЛУ 5: форма рубежного контроля – просмотр практических работ.

РАЗДЕЛ 6. ЭРГОНОМИЧЕСКИЕ ТРЕБОВАНИЯ К ВИЗУАЛЬНЫМ ОБЪЕКТАМ

Цель: сформировать способность разрабатывать модели компонентов информационных систем, включая модели баз данных и модели и интерфейсов «человек – электронно-вычислительная машина»; и способность обосновывать принимаемые проектные решения, осуществлять постановку и выполнять эксперименты по проверке их корректности и эффективности.

Перечень изучаемых элементов содержания

Особенности восприятия человеком визуальных объектов на различном расстоянии. Требования удобочитаемости шрифтов. Взаимосвязь шрифта и фона. Взаимосвязь цвета, формы, освещения. Масштабность. Материал и форма.

Вопросы для самоподготовки:

1. Взаимосвязь шрифта и фона.
2. Масштабность.
3. Материал и форма.

Задания для самостоятельной работы студентов:

1. Работа с литературой.
2. Разработать «сквозное решение» объектов коммуникации.

РУБЕЖНЫЙ КОНТРОЛЬ К РАЗДЕЛУ 6: форма рубежного контроля – просмотр практических работ.

РАЗДЕЛ 7. ПРЕДМЕТНЫЙ КОМПЛЕКС В ЖИЛИЩЕ. ОБУСТРОЙСТВО ЖИЛЫХ ПОМЕЩЕНИЙ

Цель: сформировать способность разрабатывать модели компонентов информационных систем, включая модели баз данных и модели и интерфейсов «человек – электронно-вычислительная машина»; и способность обосновывать принимаемые проектные решения, осуществлять постановку и выполнять эксперименты по проверке их корректности и эффективности.

Перечень изучаемых элементов содержания

Организация спальной зоны в квартире. Организация общей комнаты (гостиной). Организация столовой. Зеркала в квартире.

Вопросы для самоподготовки:

1. Проект прихожей (коммуникационной зоны) с учетом эргономических требований.
2. Проект гостиной (зоны межсемейного общения) с учетом эргономических требований.
3. Проект кухни (зоны приготовления пищи) с учетом эргономических требований.
4. Проект столовой (зоны приема пищи) с учетом эргономических требований.
5. Проект детской (индивидуальной зоны) с учетом эргономических требований.
6. Проект спальни (индивидуальной зоны) с учетом эргономических требований.
7. Проект личной комнаты (индивидуальной зоны) с учетом эргономических требований.
8. Проект шкафа-купе (зоны хранения) с учетом эргономических требований.
- 9.

ПРАКТИЧЕСКОЕ ЗАДАНИЕ К РАЗДЕЛУ 6

Форма практического задания: практическая работа.

Темы практических заданий:

1. Работа с литературой.
2. Подготовить устный доклад по вопросам комфортного пребывания человека в архитектурной среде и привести примеры их несоблюдения и обозначить объективные характеристики на примере определённой среды обитания.
3. Предложить 2-3 планировочных решения спальни в комнате 3000*4000мм. Предложить 2-3 планировочных решения гостиной 3000*5000мм оборудованной зеркалами. Предложить 2-3 планировочных решения столовой 3000*4000мм. Масштаб 1:50.

РУБЕЖНЫЙ КОНТРОЛЬ К РАЗДЕЛУ 7: форма рубежного контроля – просмотр практических работ.

РАЗДЕЛ 8. МЕТОДЫ ЭРГОНОМИЧЕСКИХ ИССЛЕДОВАНИЙ. ПРОЕКТИРОВАНИЕ РАБОЧЕГО МЕСТА.

Цель: сформировать способность разрабатывать модели компонентов информационных систем, включая модели баз данных и модели и интерфейсов «человек – электронно-вычислительная машина»; и способность обосновывать принимаемые проектные решения,

осуществлять постановку и выполнять эксперименты по проверке их корректности и эффективности.

Перечень изучаемых элементов содержания

Меры для создания оптимальных условий труда. Физиология и гигиена труда. Расстановка мебели и оборудования с учетом антропометрических данных.

Вопросы для самоподготовки:

1. Проектирование интерьеров общественных зданий. Рабочее место в офисе.

ПРАКТИЧЕСКОЕ ЗАДАНИЕ К РАЗДЕЛУ 8

Форма практического задания: практическая работа.

Темы практических заданий:

1. Работа с литературой.
2. Предложить 2-3 планировочных решения кабинета 3000*4000мм. Масштаб 1:50.

РУБЕЖНЫЙ КОНТРОЛЬ К РАЗДЕЛУ 8: форма рубежного контроля – просмотр практических работ.

РАЗДЕЛ 9. ПРОЕКТИРОВАНИЕ РАБОЧЕГО МЕСТА

Цель: сформировать способность разрабатывать модели компонентов информационных систем, включая модели баз данных и модели и интерфейсов «человек – электронно-вычислительная машина»; и способность обосновывать принимаемые проектные решения, осуществлять постановку и выполнять эксперименты по проверке их корректности и эффективности.

Перечень изучаемых элементов содержания

Меры для создания оптимальных условий труда. Физиология и гигиена труда. Расстановка мебели и оборудования с учетом антропометрических данных.

Вопросы для самоподготовки:

2. Проектирование рабочего места в офисе.
- 3.

2. ПРАКТИЧЕСКОЕ ЗАДАНИЕ К РАЗДЕЛУ 9

Форма практического задания: практическая работа.

Темы практических заданий:

3. Работа с литературой.
4. Предложить 2-3 планировочных решения рабочего места.

РУБЕЖНЫЙ КОНТРОЛЬ К РАЗДЕЛУ 9: форма рубежного контроля – просмотр практических работ.

Фонд оценочных средств для проведения промежуточной аттестации обучающихся по учебной дисциплине

5.1. Форма промежуточной аттестации обучающегося по учебной дисциплине.

Контрольным мероприятием промежуточной аттестации обучающихся по учебной дисциплине является экзамен / дифференцированный зачет, который проводится в устной форме.

5.2. Перечень компетенций с указанием этапов их формирования в процессе освоения образовательной программы

Код компетенции	Содержание компетенции (части компетенции)	Результаты обучения	Этапы формирования компетенций в процессе освоения образовательной программы
ПК-5	способностью конструировать предметы, товары, промышленные образцы, коллекции, комплексы, сооружения, объекты, в том числе для создания доступной среды	Знать: фундаментальные законы в построении человеческого тела; пропорционирования и масштабирования как единичного предмета, так и в совокупности с другими элементами композиционного решения; теорию построения композиции и компоновки в академической живописи и академическом рисунке, а также законы штриховки, создания грамотной светотеневой моделировки; основные цветовые концепции, базисные и основополагающие постулаты цветовой гармонии; методические основы построения скульптуры, технологию и технику скульптурных материалов, знать лучшие исторические образцы скульптурной пластики и их органическую связь со средой	Этап формирования знаний
		Уметь: применять теоретические знания в области рисунка и живописи, макетирования, моделирования на	Этап формирования умений

		<p>практике и при работе над проектами; грамотно использовать навыки в области работы с цветом и цветовыми композициями в условиях профессиональной деятельности; применять базисные навыки скульптора при создании элементарной предметно-пространственной средовой композиции; определить конечный размер устанавливаемой модели, её силуэт, соразмерность с окружающей средой, использовать масштабные и разномасштабные приёмы, построить эскиз скульптурной формы, как во всех видах рельефа, так и в круглой скульптуре; самостоятельно формулировать и осуществлять учебно-познавательный процесс в области скульптурного моделирования; самостоятельно работать с научной литературой, участвовать в коллективных проектах</p>	
		<p>Владеть: академическим рисунком, академической живописью; основами скульптурного построения и скульптурного моделирования; базисными и основополагающими приёмами в работе с макетированием, моделированием, цветом и цветовыми композициями; методами и приёмами художественного</p>	<p>Этап формирования навыков и получения опыта</p>

		<p>формообразования; умением работать с различными пластическими материалами с учётом их специфики для создания пространственных композиций различной степени сложности; применять различные виды трансформации и декорирования</p>	
ПК-10	<p>способностью использовать информационные ресурсы: современные информационные технологии и графические редакторы для реализации и создания документации по дизайн-проектам</p>	<p>Знать: фундаментальные законы в построении человеческого тела; пропорционирования и масштабирования как единичного предмета, так и в совокупности с другими элементами композиционного решения; теорию построения композиции и компоновки в академической живописи и академическом рисунке, а также законы штриховки, создания грамотной светотеневой моделировки; основные цветовые концепции, базисные и основополагающие постулаты цветовой гармонии; методические основы построения скульптуры, технологию и технику скульптурных материалов, знать лучшие исторические образцы скульптурной пластики и их органическую связь со средой</p>	Этап формирования знаний
		<p>Уметь: применять теоретические знания в области рисунка и живописи, макетирования, моделирования на практике и при работе над</p>	Этап формирования умений

		<p>проектами; грамотно использовать навыки в области работы с цветом и цветовыми композициями в условиях профессиональной деятельности; применять базисные навыки скульптора при создании элементарной предметно-пространственной средовой композиции; определить конечный размер устанавливаемой модели, её силуэт, соразмерность с окружающей средой, использовать масштабные и разномасштабные приёмы, построить эскиз скульптурной формы, как во всех видах рельефа, так и в круглой скульптуре; самостоятельно формулировать и осуществлять учебно-познавательный процесс в области скульптурного моделирования; самостоятельно работать с научной литературой, участвовать в коллективных проектах</p>	
		<p>Владеть: академическим рисунком, академической живописью; основами скульптурного построения и скульптурного моделирования; базисными и основополагающими приёмами в работе с макетированием, моделированием, цветом и цветовыми композициями; методами и приёмами художественного формообразования;</p>	<p>Этап формирования навыков и получения опыта</p>

		<p>умением работать с различными пластическими материалами с учётом их специфики для создания пространственных композиций различной степени сложности; применять различные виды трансформации и декорирования</p>	
--	--	---	--

5.3. Описание показателей и критериев оценивания компетенций на различных этапах их формирования, описание шкал оценивания

Код компетенции	Этапы формирования компетенций	Показатель оценивания компетенции	Критерии и шкалы оценивания
ПК 5, ПК - 10	Этап формирования знаний.	<p>Теоретический блок вопросов.</p> <p>Уровень освоения программного материала, логика и грамотность изложения, умение самостоятельно обобщать и излагать материал</p>	<p>1) обучающийся глубоко и прочно освоил программный материал, исчерпывающе, последовательно, грамотно и логически стройно его излагает, тесно увязывает с задачами и будущей деятельностью, не затрудняется с ответом при видоизменении задания, умеет самостоятельно обобщать и излагать материал, не допуская ошибок – 9-10 баллов;</p> <p>2) обучающийся твердо знает программный материал, грамотно и по существу излагает его, не допуская существенных неточностей в ответе на вопрос, может правильно применять теоретические положения -7-8 баллов;</p> <p>3) обучающийся освоил основной материал, но не знает отдельных деталей, допускает неточности, недостаточно правильные формулировки, нарушает последовательность в изложении программного материала - 5-6 баллов;</p>

			4) обучающийся не знает значительной части программного материала, допускает существенные ошибки -0-4 балла.
ПК 5, ПК - 10	Этап формирования умений.	<p>Аналитическое задание (<i>задачи, ситуационные задания, кейсы, проблемные ситуации и т.д.</i>)</p> <p>Практическое применение теоретических положений применительно к профессиональным задачам, обоснование принятых решений</p>	<p>1) свободно справляется с задачами и практическими заданиями, правильно обосновывает принятые решения, задание выполнено верно, даны ясные аналитические выводы к решению задания, подкрепленные теорией- 9-10 баллов;</p> <p>2) владеет необходимыми умениями и навыками при выполнении практических заданий, задание выполнено верно, отмечается хорошее развитие аргумента, однако отмечены погрешности в ответе, скорректированные при собеседовании -7-8 баллов;</p>
ПК 5, ПК - 10	Этап формирования навыков и получения опыта.	<p>Аналитическое задание(<i>задачи, ситуационные задания, кейсы, проблемные ситуации и т.д.</i>)</p> <p>Решение практических заданий и задач, владение навыками и умениями при выполнении практических заданий, самостоятельность, умение обобщать и излагать материал.</p>	<p>3) испытывает затруднения в выполнении практических заданий, задание выполнено с ошибками, отсутствуют логические выводы и заключения к решению 5-6 баллов;</p> <p>4) практические задания, задачи выполняет большими затруднениями или задание не выполнено вообще, или задание выполнено не до конца, нет четких выводов и заключений по решению задания, сделаны неверные выводы по решению задания - 0-4 баллов.</p>

5.4. Типовые контрольные задания или иные материалы, необходимые для оценки знаний, умений, навыков и (или) опыта деятельности, характеризующих этапы формирования компетенций в процессе освоения образовательной программы

Примерные вопросы для проведения промежуточной аттестации обучающихся по учебной дисциплине

Теоретический блок вопросов:

1. Наука эргономика. Термин «эргономика». Взаимосвязь наук.
2. История развития эргономики.
3. Становление эргономики в России.
4. Основные понятия эргономики.
5. Комплексность влияния факторов формирования среды.
6. Освещение как объект комплексного эргономического анализа.
7. Факторы, определяющие эргономические требования.
8. Цвет в жизнедеятельности человека.
9. Психология восприятия цвета.
10. Влияние света и цвета на восприятие формы в пространстве.
11. Цветовые иллюзии.
12. Антропометрические требования в эргономике.
13. Эргономические требования к рабочему месту.
14. Методы эргономических исследований.
15. Физиология зрения.
16. Восприятие и информационное воздействие.
17. Макетирование в эргономике.
18. Перцептивные стереотипы.
19. Зрительные иллюзии.
20. Средства и системы визуальной информации.
21. Способы кодирования информации.
22. Эргономическая программа проектирования среды обитания.
23. Оптические иллюзии и приемы их коррекции.
24. Вопросы комфортного пребывания человека в среде.
25. Психофизиологические возможности и особенности.
26. Физические свойства цвета. Спектральные и ахроматические цвета.
27. Рабочая система и основные задачи ее эргономического проектирования.
28. Понятие «человеческий фактор».
29. Рабочее место. Пространственные и размерные характеристики.
30. Требования к знакам коммуникаций.
31. Составляющие комплексного «сквозного» решения элементов визуальной составляющей.
32. Три слоя визуальной составляющей среды обитания.
33. Теория визуального языка Кандинского.
34. Комфортная визуальная среда.
35. Требования к знакам коммуникации для пожилых людей и инвалидов.
36. Требования к знакам коммуникации для взрослых.
37. Задачи, решаемые в эргономике при помощи цвета.
38. Требования к знакам коммуникации для детей.
39. Агрессивная визуальная среда.
40. Статические и динамические антропометрические признаки.
41. Гигиенические факторы.
42. Параметры оптимальной освещенности рабочего места.
43. Физиологические факторы.
44. Профессиограмма, ее составляющие.
45. Средства оснащения и параметры рабочего места.
46. Социально-психологические факторы.
47. Проблемы образного восприятия.
48. Кодирование цветом.

49. Буквенно-цифровое кодирование.
50. Кодирование яркостью.
51. Логограммы.

Практические задания:

1. Задание. Выполнить таблицу изменения цвета шрифта в зависимости от цвета фона (при естественном освещении). (ватман А4, гуашь.).
2. Задание. Произвести соматический анализ. (ватман А4, карандаш, акварель.).
3. Задание. Эскиз рабочего места дизайнера. (ватман А3. свободная техника).
4. Задание. Составить программу эргономического исследования визуального объекта.
5. Задание. Упражнения на достижение определенного эффекта в восприятии помещения за счет графики. (ватман А3, тушь.).
6. Задание. Выполнение эскизов комплексного «сквозного» решения элементов визуальной среды обитания в малых архитектурных формах.
7. Задание. Выполнение проекта оформления интерьера торгового центра на основе проведенного эргономического исследования. (А2, свободная техника).
8. Задание. Выполнить эскиз фрагмента фасада здания (вход в магазин, культ. Центр и т. д.).
9. Задание. Выполнение проекта комплексного «сквозного» решения элементов визуальной среды обитания в малых архитектурных формах (остановка, автозаправка, киоски и т. д.).
10. Задание. Выполнение проекта оформления интерьера торгового центра на основе проведенного эргономического анализа.

5.5. Методические материалы, определяющие процедуры оценивания знаний, умений, навыков и (или) опыта деятельности, характеризующих этапы формирования компетенций

Промежуточная аттестация по учебной дисциплине проводится в соответствии с Положением о промежуточной аттестации обучающихся по основным профессиональным образовательным программам в Российском государственном социальном университете и Положение о балльно-рейтинговой системе оценки успеваемости обучающихся по основным профессиональным образовательным программам – программам среднего профессионального образования, программам бакалавриата, программам специалитета, программам магистратуры в Российском государственном социальном университете.

На промежуточную аттестацию отводится 20 рейтинговых баллов.

Ответы обучающегося на контрольном мероприятии промежуточной аттестации оцениваются педагогическим работником по 20 - балльной шкале, а итоговая оценка по учебной дисциплине выставляется по пятибалльной системе для экзамена/дифференцированного зачета и по системе зачтено/не зачтено для зачета.

Критерии выставления оценки определяются Положением о балльно-рейтинговой системе оценки успеваемости обучающихся по основным профессиональным образовательным программам – программам среднего профессионального образования, программам бакалавриата, программам специалитета, программам магистратуры в Российском государственном социальном университете.

6. Перечень основной и дополнительной учебной литературы для освоения учебной дисциплины

6.1. Основная литература

1. Одегов, Ю. Г. Эргономика : учебник и практикум для вузов / Ю. Г. Одегов, М. Н. Кулапов, В. Н. Сидорова. — Москва : Издательство Юрайт, 2020. — 157 с. — (Высшее образование). — ISBN 978-5-9916-8258-9. — Текст : электронный // ЭБС Юрайт [сайт]. — URL: <https://urait.ru/bcode/451199>
2. Чиченева, О. Н. Эргономика : учебное пособие / О. Н. Чиченева. — Москва : МИСИС, 2019. — 118 с. — ISBN 978-5-907226-13-5. — Текст : электронный // Лань : электронно-библиотечная система. — URL: <https://e.lanbook.com/book/129072> — Режим доступа: для авториз. пользователей.

6.2. Дополнительная литература

1. Елисеенков, Г.С. Дизайн-проектирование : учебное пособие / Г.С. Елисеенков, Г.Ю. Мхитарян ; Министерство культуры Российской Федерации, Кемеровский государственный институт культуры, Институт визуальных искусств, Кафедра дизайна. - Кемерово : Кемеровский государственный институт культуры, 2016. - 150 с. : схем., табл., ил. - ISBN 978-5-8154-0357-4 ; То же [Электронный ресурс]. - URL: <http://biblioclub.ru/index.php?page=book&id=472589>
2. Психология труда, инженерная психология и эргономика в 2 ч. Часть 2 : учебник для вузов / Е. А. Климов [и др.] ; под редакцией Е. А. Климова, О. Г. Носковой, Г. Н. Солнцевой. — Москва : Издательство Юрайт, 2020. — 186 с. — (Высшее образование). — ISBN 978-5-534-00131-0. — Текст : электронный // ЭБС Юрайт [сайт]. — URL: <https://urait.ru/bcode/453169>

7. Перечень ресурсов информационно-коммуникационной сети «Интернет», необходимых для освоения учебной дисциплины

Название электронного ресурса	Описание электронного ресурса	Используемый для работы адрес
Университетская информационная система РОССИЯ (УИС РОССИЯ)	Университетская информационная система РОССИЯ (УИС РОССИЯ) – электронная библиотека и база для исследований и учебных курсов в области экономики, управления, социологии, лингвистики, философии, филологии, международных отношений и других гуманитарных наук. УИС РОССИЯ поддерживается на базе Научно-исследовательского вычислительного центра МГУ имени М.В. Ломоносова	https://uisrussia.msu.ru/ 100% доступ
Электронная библиотека учебников	На сайте представлены учебники, лекции, доклады, монографии по естественным и гуманитарным наукам.	http://studentam.net 100% доступ
Cyberleninka	Содержит каталог научной периодики по большому количеству научных дисциплин, который содержит полную информацию о научных журналах в электронном виде, включающую их	http://cyberleninka.ru/journal 100% доступ

	описания и все вышедшие выпуски с содержанием, темами научных статей и их полными текстами.	
Единое окно доступа к образовательным ресурсам	Информационная система предоставляет свободный доступ к каталогу образовательных интернет-ресурсов и полнотекстовой электронной учебно-методической библиотеке для общего и профессионального образования	http://window.edu.ru/library 100% доступ
Электронные библиотеки. Электронные библиотеки, словари, энциклопедии	Интернет-ресурсы образовательного и научно-образовательного назначения, оформленные в виде электронных библиотек, словарей и энциклопедий, предоставляют открытый доступ к полнотекстовым информационным ресурсам, представленным в электронном формате — учебникам и учебным пособиям, хрестоматиям и художественным произведениям, историческим источникам и научно-популярным статьям, справочным изданиям и др.	http://gigabaza.ru/doc/131454.html 100% доступ

8. Методические указания для обучающихся по освоению учебной дисциплины

Освоение обучающимся учебной дисциплины «**Эргономика в дизайне среды**» предполагает изучение материалов дисциплины на аудиторных занятиях и в ходе самостоятельной работы. Аудиторные занятия проходят в форме лекций, практических занятий. Самостоятельная работа включает разнообразный комплекс видов и форм работы обучающихся.

Для успешного освоения учебной дисциплины и достижения поставленных целей необходимо внимательно ознакомиться с настоящей рабочей программой учебной дисциплины. Ее может представить преподаватель на вводной лекции или самостоятельно обучающийся использует информацию на официальном Интернет-сайте Университета.

Следует обратить внимание на список основной и дополнительной литературы, которая имеется в электронной библиотечной системе Университат, на предлагаемые преподавателем ресурсы информационно-телекоммуникационной сети Интернет. Эта информация необходима для самостоятельной работы обучающегося.

При подготовке к аудиторным занятиям необходимо помнить особенности каждой формы его проведения.

Подготовка к учебному занятию лекционного типа заключается в следующем.

С целью обеспечения успешного обучения обучающийся должен готовиться к лекции, поскольку она является важнейшей формой организации учебного процесса, поскольку:

- знакомит с новым учебным материалом;
- разъясняет учебные элементы, трудные для понимания;
- систематизирует учебный материал;
- ориентирует в учебном процессе.

С этой целью:

- внимательно прочитайте материал предыдущей лекции;
- ознакомьтесь с учебным материалом по учебнику и учебным пособиям с темой прочитанной лекции;

- внесите дополнения к полученным ранее знаниям по теме лекции на полях лекционной тетради;
- запишите возможные вопросы, которые вы зададите лектору на лекции по материалу изученной лекции;
- постарайтесь уяснить место изучаемой темы в своей подготовке;
- узнайте тему предстоящей лекции (по тематическому плану, по информации лектора) и запишите информацию, которой вы владеете по данному вопросу

Подготовка к практической работе

При подготовке и работе во время проведения лабораторных работ и занятий семинарского типа следует обратить внимание на следующие моменты: на процесс предварительной подготовки, на работу во время занятия, обработку полученных результатов, исправление полученных замечаний.

Предварительная подготовка к практической работе заключается в изучении теоретического материала в отведенное для самостоятельной работы время, ознакомление с инструктивными материалами с целью осознания задач лабораторной работы/практического занятия, техники безопасности при работе с приборами, веществами.

Работа во время проведения практической работы включает несколько моментов:

- консультирование студентов преподавателями и вспомогательным персоналом с целью предоставления исчерпывающей информации, необходимой для самостоятельного выполнения предложенных преподавателем задач, ознакомление с правилами техники безопасности при работе в лаборатории;
- самостоятельное выполнение заданий согласно обозначенной учебной программой тематики;

Обработка, обобщение полученных результатов лабораторной работы проводится обучающимися самостоятельно или под руководством преподавателя (в зависимости от степени сложности поставленных задач). В результате оформляется индивидуальный отчет. Подготовленная к сдаче на контроль и оценку работа сдается преподавателю. Форма отчетности может быть письменная, устная или две одновременно. Главным результатом в данном случае служит получение положительной оценки по каждой лабораторной работе/практическому занятию. Это является необходимым условием при проведении рубежного контроля и допуска к зачету/дифференцированному зачету/экзамену. При получении неудовлетворительных результатов обучающийся имеет право в дополнительное время пересдать преподавателю работу до проведения промежуточной аттестации.

Самостоятельная работа.

Для более углубленного изучения темы задания для самостоятельной работы рекомендуется выполнять параллельно с изучением данной темы. При выполнении заданий по возможности используйте наглядное представление материала. Более подробная информация о самостоятельной работе представлена в разделах «Учебно-методическое обеспечение самостоятельной работы по дисциплине (модулю)», «Методические указания к самостоятельной работе по дисциплине (модулю)».

Подготовка к дифференцированному зачету, экзамену.

К **дифференцированному зачету, экзамену** необходимо готовится целенаправленно, регулярно, систематически и с первых дней обучения по данной дисциплине. Попытки освоить учебную дисциплину в период зачетно-экзаменационной сессии, как правило, приносят не слишком удовлетворительные результаты.

При подготовке к зачетам (без оценки и с оценкой) обратите внимание на защиту лабораторных работ/практических заданий на основе теоретического материала.

При подготовке к экзамену по теоретической части выделите в вопросе главное, существенное (понятия, признаки, классификации и пр.), приведите примеры, иллюстрирующие теоретические положения.

После предложенных указаний у обучающихся должно сформироваться четкое представление об объеме и характере знаний и умений, которыми надо будет овладеть по дисциплине.

9. Информационно-технологическое обеспечение образовательного процесса по учебной дисциплине

9.1. Информационные технологии

1. Персональные компьютеры;
2. Доступ к сети интернет;
3. Проектор.

9.2. Программное обеспечение

Adobe (Illustrator CC 2020, Photoshop CC 2020).

9.3. Информационные справочные системы

№№	Название электронного ресурса	Описание электронного ресурса	Используемый для работы адрес
1.	ЭБС «Университетская библиотека онлайн»	Электронно-библиотечная система, электронные книги и аудиокниг, учебники для ВУЗов, средних специальных учебных заведений и школы, а также научные монографии, научная периодика, в т.ч. журналы ВАК.	http://biblioclub.ru/ 100% доступ
2.	Научная электронная библиотека eLIBRARY.ru	Поиск по рефератам и полным текстам статей, опубликованных в российских и зарубежных научно-технических журналах.	http://elibrary.ru/ Доступ с любого компьютера в сети Университета
3.	ЭБС издательства «Юрайт»	Электронно-библиотечная система, коллекция электронных версий книг.	https://urait.ru/ 100% доступ
4.	ЭБС издательства "ЛАНЬ"	Электронно-библиотечная система, коллекция электронных версий книг.	http://e.lanbook.com/ 100% доступ
5.	ЭБС "Book.ru"	Электронно-библиотечная система, коллекция электронных версий книг.	http://www.book.ru 100% доступ
6.	База данных EastView	Полнотекстовая база данных периодики.	http://ebiblioteka.ru/ С любого компьютера в сети Университета
7.	База данных международного индекса научного цитирования – Scopus:	Библиографическая и реферативная информация и инструменты для отслеживания цитируемости статей, опубликованных в научных изданиях.	http://www.scopus.com/ Доступ с любого компьютера в сети Университета.
8.	Международный индекс научного	Библиографическая и реферативная информация и инструменты для	http://webofknowledge.com; Доступ с любого

	цитирования Web of Science (Web of Knowledge)	отслеживания цитируемости статей, опубликованных в научных изданиях. Университета.	компьютера в сети Университета.
9	Президентская библиотека им. Б.Н.Ельцина	Общегосударственное электронное хранилище цифровых копий важнейших документов по истории, теории и практике российской государственности, русскому языку, а также мультимедийных образовательных, научно-образовательных, культурно-просветительских и информационно-аналитических ресурсов.	https://www.prlib.ru/ Доступ в электронном читальном зале Научной библиотеки Университета.
10	Национальная электронная библиотека	Крупнейшее собрание книг, диссертаций, музыкальных нот, карт и прочих материалов.	https://rusneb.ru/ доступ к полной коллекции с компьютеров в электронном читальном зале Научной библиотеки Университета
11.	Видеотека учебных фильмов «Решение»	Коллекция учебных видеофильмов	http://eduvideo.online 100% доступ

10. Материально-техническое обеспечение образовательного процесса по учебной дисциплине

Для изучения учебной дисциплины «**Эргономика в дизайне среды**» в рамках реализации основной профессиональной образовательной программы по направлению подготовки **54.03.01 «Дизайн» (уровень бакалавриата)** используются:

Учебная аудитория для занятий лекционного типа оснащена специализированной мебелью (стол для преподавателя, парты, стулья, доска); техническими средствами обучения (видеопроекционное оборудование, средства звуковоспроизведения, экран и имеющие выход в сеть Интернет), а также демонстрационными материалами.

Учебная аудитория для занятий семинарского типа (практических занятий): оснащена специализированной мебелью: стол для преподавателя, парты, стулья, доска; техническими средствами обучения: компьютеры с программным обеспечением и имеющие выход в сеть Интернет, видеопроекционное оборудование, средства звуковоспроизведения, экран; специальным оборудованием: софиты для освещения, натюрмортный фонд овощи, фрукты, гипсовые головы, гипсовые плиты и др.), драпировки, скелет человека.

Помещения для самостоятельной работы обучающихся: оснащены специализированной мебелью: столы, стулья, мольберты, доска; техническими средствами обучения: компьютеры с программным обеспечением, имеющие выход в сеть Интернет и доступ в электронно-информационную среду университета.

11. Образовательные технологии

При реализации учебной дисциплины «**Эргономика в дизайне среды**» применяются различные образовательные технологии, в том числе технологии электронного обучения.

Освоение учебной дисциплины «**Эргономика в дизайне среды**» предусматривает использование в учебном процессе активных и интерактивных форм проведения учебных занятий в форме **диспута** в сочетании с внеаудиторной работой с целью формирования и развития **профессиональных** навыков обучающихся.

При освоении учебной дисциплины «**Эргономика в дизайне среды**» предусмотрено применение электронного обучения.

Учебные часы дисциплины «**Эргономика в дизайне среды**» предусматривают классическую контактную работу преподавателя с обучающимся в аудитории и контактную работу посредством электронной информационно-образовательной среды в синхронном и асинхронном режиме (вне аудитории) посредством применения возможностей компьютерных технологий (электронная почта, электронный учебник, тестирование, вебинар, видеофильм, презентация, форум и др.).

В рамках учебной дисциплины «**Эргономика в дизайне среды**» предусмотрены встречи с руководителями и работниками организаций, деятельность которых связана с направленностью (профилем) реализуемой основной профессиональной образовательной программы, выездные занятия в музеи, на выставки скульптуры, архитектуры и изобразительного искусства.

Лист регистрации изменений

№ п/п	Содержание изменения	Реквизиты документа об утверждении изменения	Дата введения изменения
1.	Утверждена и введена в действие решением кафедры искусств и художественного творчества на основании Федерального государственного образовательного стандарта высшего образования по направлению подготовки 54.03.01 Дизайн (уровень бакалавриата), утвержденным приказом Министерства образования и науки Российской Федерации от 11.08.2016 г. № 1004	Протокол заседания кафедры № 12 от «03» июля 2020 года	01.09.2020



**ФЕДЕРАЛЬНОЕ ГОСУДАРСТВЕННОЕ БЮДЖЕТНОЕ
ОБРАЗОВАТЕЛЬНОЕ
УЧРЕЖДЕНИЕ ВЫСШЕГО ОБРАЗОВАНИЯ
«РОССИЙСКИЙ ГОСУДАРСТВЕННЫЙ СОЦИАЛЬНЫЙ
УНИВЕРСИТЕТ»**

УТВЕРЖДАЮ
Директор Высшей школы музыки
им. А. Шнитке (институт)

Ануфриева Н.И.
03 июля 2020 г.

**РАБОЧАЯ ПРОГРАММА УЧЕБНОЙ ДИСЦИПЛИНЫ
ПРОЕКТИРОВАНИЕ В ГРАФИЧЕСКОМ ДИЗАЙНЕ**

Направленность программы:
Графический дизайн

Направление подготовки:
54.03.01 Дизайн

Уровень образования
ВЫСШЕЕ ОБРАЗОВАНИЕ - УРОВЕНЬ БАКАЛАВРИАТА

Наименование квалификации:
бакалавр

Очная форма обучения

Москва 2020

Рабочая программа учебной дисциплины «**Проектирование в графическом дизайне**» разработана на основании федерального государственного образовательного стандарта высшего образования по направлению подготовки/специальности **54.03.01 Дизайн (бакалавриат)**, утвержденного приказом Министерства образования и науки Российской Федерации от 11 августа 2016 г. № 1004, учебного плана по основной профессиональной образовательной программе **высшего** образования «**Дизайн**».

Рабочая программа учебной дисциплины разработана рабочей группой в составе: Иванова Екатерина Юрьевна, кандидат культурологии, Член Союза художников РФ, доцент кафедры искусств и художественного творчества РГСУ.

Руководитель основной профессиональной образовательной программы кандидат культурологии, Член Союза художников РФ, доцент



Е.Ю. Иванова

(подпись)

Рабочая программа учебной дисциплины обсуждена и утверждена на заседании кафедры искусств и художественного творчества

Протокол № 12 от «03» июля 2020 года

И.о. заведующего кафедрой, кандидат педагогических наук, доцент



В.А. Овсянникова

(подпись)

Рабочая программа учебной дисциплины рекомендована к утверждению представителями организаций-работодателей:

ООО «Имперский Русский балет»
Генеральный директор




Г.Л. Таранда

(подпись)

Рабочая программа учебной дисциплины рецензирована и рекомендована к утверждению:


Доктор педагогических наук, профессор, и.о. проректора по учебно-методической работе МГИМ имени А.Г. Шнитке



Н.Б. Буянова

(подпись)

Доктор культурологии, профессор кафедры социологии и философии культуры РГСУ



А.В. Каменец

(подпись)

Согласовано
Научная библиотека, директор



И.Г. Маляр

(подпись)

СТРУКТУРА РАБОЧЕЙ ПРОГРАММЫ УЧЕБНОЙ ДИСЦИПЛИНЫ

1. Общие положения.....	4
1.1. Цель и задачи учебной дисциплины.....	4
1.2. Место учебной дисциплины в структуре основной профессиональной образовательной программы.....	4
1.3. Планируемые результаты обучения по учебной дисциплине в рамках планируемых результатов освоения основной профессиональной образовательной программы.....	4
2. Объем учебной дисциплины, включая контактную работы обучающегося с преподавателем и самостоятельную работу обучающегося.....	6
3. Содержание учебной дисциплины.....	8
3.1. Учебно-тематический план по очной форме обучения.....	8
4. Учебно-методическое обеспечение самостоятельной работы обучающихся по учебной дисциплине.....	9
МОДУЛЬ 1.....	13
РАЗДЕЛ 1. ПОЛИГРАФИЧЕСКАЯ ПРОДУКЦИЯ. ВВЕДЕНИЕ. ОСНОВНЫЕ ПОНЯТИЯ.....	13
5. Фонд оценочных средств для проведения промежуточной аттестации обучающихся по учебной дисциплине.....	23
5.1. Форма промежуточной аттестации обучающегося по учебной дисциплине.....	23
5.2. Перечень компетенций с указанием этапов их формирования в процессе освоения образовательной программы.....	23
5.3. Описание показателей и критериев оценивания компетенций на различных этапах их формирования, описание шкал оценивания.....	25
5.4. Типовые контрольные задания или иные материалы, необходимые для оценки знаний, умений, навыков и (или) опыта деятельности, характеризующих этапы формирования компетенций в процессе освоения образовательной программы.....	27
5.5. Методические материалы, определяющие процедуры оценивания знаний, умений, навыков и (или) опыта деятельности, характеризующих этапы формирования компетенций.....	30
6. Перечень основной и дополнительной учебной литературы для освоения учебной дисциплины.....	31
6.1. Основная литература.....	31
6.2. Дополнительная литература.....	31
7. Перечень ресурсов информационно-коммуникационной сети «Интернет», необходимых для освоения учебной дисциплины.....	31
8. Методические указания для обучающихся по освоению учебной дисциплины.....	32
9. Информационно-технологическое обеспечение образовательного процесса по учебной дисциплине.....	34
9.1. Информационные технологии.....	34
9.2. Программное обеспечение.....	34
9.3. Информационные справочные системы.....	34
10. Материально-техническое обеспечение образовательного процесса по учебной дисциплине.....	35
11. Образовательные технологии.....	36
Лист регистрации изменений.....	37

1. Общие положения

1.1. Цель и задачи учебной дисциплины.

Цель учебной дисциплины заключается в получении систематизированных знаний в области проектирования по созданию эстетически выразительной предметно-пространственной среды, по интеграции художественных, инженерно-конструкторских, научно-педагогических методик и технологий.

Задачи учебной дисциплины:

1. Усвоение роли проектирования как ключевой деятельности для дизайнера.
2. Обретение навыков предпроектных исследований в дизайне.
3. Источниковедение, усвоение основ работы (исследовательской, аналитической, художественно-поисковой/эскизной) с необходимой для разработки проекта информацией.
4. Изучение основ и методов планирования этапов будущего проекта.
5. Обретение навыков формирования и формулирования задач для совместной (коллективной) проектной деятельности.
6. Свободное использование приобретенных знаний по художественной композиции и прочих художественных знаний/навыков в практической проектной деятельности дизайнера.
7. Применение инновационных креативных технологий и методик для развития (трансформации, совершенствования) творческих идей.
8. Создание актуальных современных дизайнерских проектов.
9. Обретение и закрепление проектной культуры дизайнера как профессионального стержня личности дизайнера.
10. Обретение навыков правильного оформления готового проекта для презентации (в том числе, заказчику), для выставки, просмотра, печати, архива.

1.2. Место учебной дисциплины в структуре основной профессиональной образовательной программы.

Учебная дисциплина «**Проектирование в графическом дизайне**» относится к вариативной части основной профессиональной образовательной программы «**Дизайн**» по направлению подготовки **54.03.01 Дизайн (уровень бакалавриата) очной формы обучения**.

Изучение учебной дисциплины «Проектирование в графическом дизайне» базируется на знаниях и умениях, полученных обучающимися ранее в ходе освоения программного материала ряда учебных дисциплин: «Академический рисунок и живопись», «Пропедевтика», «Академическая скульптура и пластическое моделирование», «Колористика и цветоведение» и др.

Изучение учебной дисциплины «**Проектирование в графическом дизайне**» является базовым для последующего освоения программного материала учебных дисциплин: «Эргономика в дизайне», «Комплексное формирование объектов и систем в дизайне».

1.3. Планируемые результаты обучения по учебной дисциплине в рамках планируемых результатов освоения основной профессиональной образовательной программы.

Процесс освоения учебной дисциплины направлен на формирование у обучающихся следующих **общекультурных и профессиональных** компетенций ПК-1 ПК-2, ПК-3, ПК-4,, в соответствии с основной профессиональной образовательной программой «**Дизайн**» по направлению подготовки **54.03.01 Дизайн (уровень бакалавриата)**.

Процесс изучения дисциплины направлен на формирование следующих **общекультурных, общепрофессиональных и профессиональных** компетенций:

В результате освоения дисциплины студент должен демонстрировать следующие результаты образования:

Код компетенции	Содержание компетенции	Результаты обучения
ПК-1	способностью владеть рисунком и приемами работы, с обоснованием художественного замысла дизайн-проекта, в макетировании и моделировании, с цветом и цветовыми композициями	Знать: основные характеристики цвета; основных закономерностей восприятия цвета, цветовые системы; цветовые гармонии; типы контраста и колорита, свойства красящих веществ.
		Уметь: пользоваться различными красящими веществами, учитывая их химические и оптические свойства.
		Владеть: приемами работы с красящими веществами, с цветом и цветовыми композициями, способами применения в профессиональной деятельности основных красящих веществ с учетом их воздействия на психологию и физиологию.
ПК-2	способностью обосновать свои предложения при разработке проектной идеи, основанной на концептуальном, творческом подходе к решению дизайнерской задачи	Знать: основные понятия и термины дизайнера; понимать роль дизайнера как культурного феномена; современные философские взгляды на дизайн и перспективы его развития; основы теории и методологии проектирования в дизайне.
		Уметь: анализировать дизайн-концепции с выявлением их культурных смыслов и художественного языка.
		Владеть: системным мышлением в области дизайна; методами работы в виртуальном пространстве; основными приемами преподавания в общеобразовательных школах, колледжах и училищах, в учреждениях дополнительного образования.
ПК-3	способностью учитывать при разработке художественного замысла особенности материалов с	Знать: основы композиции в дизайне; типологию композиционных средств и их взаимодействие; цвет и цветовую

	учетом их формообразующих свойств	<p>гармонию; основы проектной графики; способы трансформации поверхности;</p> <p>Уметь: решать основные типы проектных задач; проектировать графическую продукцию и средства визуальной коммуникации;</p> <p>Владеть: приемами графического моделирования формы объекта; приемами организации проектного материала для передачи творческого художественного замысла; растровой графикой</p>
ПК-4	способностью анализировать и определять требования к дизайн-проекту и синтезировать набор возможных решений задачи или подходов к выполнению дизайн-проекта	<p>Знать: основы проектной графики.</p> <p>Уметь: решать основные типы проектных задач; проектировать графическую продукцию и средства визуальной коммуникации.</p> <p>Владеть: приемами организации проектного материала для передачи творческого художественного замысла; растровой графикой; выполнением проекта в материале.</p>

2. Объем учебной дисциплины, включая контактную работы обучающегося с преподавателем и самостоятельную работу обучающегося

Общая трудоемкость учебной дисциплины составляет 20 зачетных единиц.

Вид учебной работы	Всего часов	Семестры				
		5	6	7	8	
Аудиторные учебные занятия, всего	252	54	54	72	72	
В том числе контактная работа обучающихся с преподавателем						
Учебные занятия лекционного типа	38	12	12	16	16	
Учебные занятия семинарского типа	106	18	18	24	24	
Лабораторные занятия	0	0	0	0		
Иная контактная работа	112	24	24	32	32	
Самостоятельная работа обучающихся*, всего	180	54	18	72	36	
В том числе:						
Подготовка к лекционным и практическим занятиям, самостоятельное изучение разделов дисциплины в ЭИОС						
Выполнение практических заданий						
Рубежный текущий контроль						

Вид промежуточной аттестации, контроль (час)	72	зачет	экзамен 36	зачет		
Общая трудоемкость учебной дисциплины, з.е.	14	3	3	4	4	

3. Содержание учебной дисциплины

3.1. Учебно-тематический план по очной форме обучения

Всего часов по плану 720 часов, в том числе объем учебных занятий составляет 144 часов, объем самостоятельной работы 450 часов, контроль 126 часа.

Раздел, тема	Виды учебной работы, академических часов						
	Всего	Самостоятельная работа, в т.ч. промежуточная аттестация (СРС + контроль)	Контактная работа обучающихся с преподавателем				
			Всего	Лекционного типа	Семинарского типа	Лабораторные занятия	Иная контактная работа
Модуль 1, 2 (семестр 5)							
Раздел 1	14	6	6	2	2	0	3
Раздел 2	14	6	6	2	2	0	3
Раздел 3	14	6	6	2	2	0	3
Раздел 4	14	6	6	2	2	0	3
Раздел 5	14	6	6	1	2	0	3
Раздел 6	14	6	6	1	2	0	3
Раздел 7	14	6	6	1	2	0	3
Раздел 8	10	12	12	1	4	0	3
Общий объем, часов	108	54	54	12	18	0	24
Форма промежуточной аттестации	экзамен						
Модуль 3 (семестр 6)							
Раздел 9	18	4	14	2	4	0	6
Раздел 10	18	4	14	2	4	0	6
Раздел 11	18	4	14	4	4	0	6
Раздел 12	18	6	12	4	6	0	6
Общий объем, часов	72	18	54	12	18	0	24
Форма промежуточной аттестации	зачет						
Модуль 4 (семестр 7)							
Раздел 13	36	18	18	2	6	0	8
Раздел 14	36	18	18	2	6	0	8
Раздел 15	36	18	18	2	6	0	8

Раздел 16	36	18	18	2	6	0	8
Общий объем, часов	144	72	72	16	24	0	32
Форма промежуточной аттестации	экзамен						
Модуль 5 (семестр 8)							
Раздел 17	27	9	18	2	6	0	8
Раздел 18	27	9	18	2	6	0	8
Раздел 19	27	9	18	2	6	0	8
Раздел 20	27	9	18	2	6	0	8
Общий объем, часов	108	36	72	16	24	0	32
Форма промежуточной аттестации	экзамен						

4. Учебно-методическое обеспечение самостоятельной работы обучающихся по учебной дисциплине

4.1. Виды самостоятельной работы обучающихся по дисциплине

Раздел, тема	Всего СРС + контроль	Виды самостоятельной работы обучающихся, в т.ч. контроль						Контроль (промежут. аттестация), час
		Академическая активность, час	Форма академической активности	Выполнение практ. заданий, час	Форма практического задания	Рубежный текущий контроль, час	Форма рубежного текущего контроля	
Модуль 1,2 (семестр 5)								
Раздел 1	6	14	Подготовка к лекционным и практическим занятиям, самостоятельное изучение раздела в ЭИОС	14	реферат	2	Устный опрос	0
Раздел 2	6	14	Подготовка к лекционным и практическим занятиям, самостоятельное изучение раздела в ЭИОС	14	реферат	2	Просмотр практических работ	

Раздел 3	6	14	Подготовка к лекционным и практическим занятиям, самостоятельное изучение раздела в ЭИОС	14	реферат	2	Просмотр практических работ	
Раздел 4	6	14	Подготовка к лекционным и практическим занятиям, самостоятельное изучение раздела в ЭИОС	14	реферат	2	Просмотр практических работ	
08Раздел 5	6	8	Подготовка к лекционным и практическим занятиям, самостоятельное изучение раздела в ЭИОС	9	реферат	2	Просмотр практических работ	9
Раздел 6	6	8	Подготовка к лекционным и практическим занятиям, самостоятельное изучение раздела в ЭИОС	9	реферат	2	Просмотр практических работ	9
Раздел 7	6	8	Подготовка к лекционным и практическим занятиям, самостоятельное изучение раздела в ЭИОС	9	реферат	2	Просмотр практических работ	9
Раздел 8	12	8	Подготовка к лекционным и практическим занятиям, самостоятельное изучение раздела в ЭИОС	9	реферат	2	Просмотр практических работ	9
Общий объем, часов	54	32		36		8		36
Форма промежуточной аттестации	экзамен							
Модуль 3 (семестр 6)								
Раздел 9	18	13	Подготовка к лекционным и практическим занятиям, самостоятельное изучение раздела в ЭИОС	13	реферат	2	Просмотр практических работ	0

Раздел 10	18	13	Подготовка к лекционным и практическим занятиям, самостоятельное изучение раздела в ЭИОС	13	реферат	2	Просмотр практических работ	0
Раздел 11	18	13	Подготовка к лекционным и практическим занятиям, самостоятельное изучение раздела в ЭИОС	13	реферат	2	Просмотр практических работ	0
Раздел 12	18	13	Подготовка к лекционным и практическим занятиям, самостоятельное изучение раздела в ЭИОС	13	реферат	2	Просмотр практических работ	0
Общий объем, часов	144	52		52		8		0
Форма промежуточной аттестации	зачет							
Модуль 4 (семестр 7)								
Раздел 13	28	6	Подготовка к лекционным и практическим занятиям, самостоятельное изучение раздела в ЭИОС	7	реферат	2	Просмотр практических работ	9
Раздел 14	28	6	Подготовка к лекционным и практическим занятиям, самостоятельное изучение раздела в ЭИОС	7	реферат	2	Просмотр практических работ	9
Раздел 15	28	6	Подготовка к лекционным и практическим занятиям, самостоятельное изучение раздела в ЭИОС	6	реферат	2	Просмотр практических работ	9
Раздел 16	28	6	Подготовка к лекционным и практическим занятиям, самостоятельное изучение раздела в ЭИОС	6	реферат	2	Просмотр практических работ	9
Общий объем, часов	72	24		26		8		36
Форма промежуточной аттестации	экзамен							

Модуль 5 (семестр 8)								
Раздел 17	9	9	Подготовка к лекционным и практическим занятиям, самостоятельное изучение раздела в ЭИОС	10	реферат	2	Просмотр практических работ	9
Раздел 18	9	9	Подготовка к лекционным и практическим занятиям, самостоятельное изучение раздела в ЭИОС	10	реферат	2	Просмотр практических работ	9
Раздел 19	9	9	Подготовка к лекционным и практическим занятиям, самостоятельное изучение раздела в ЭИОС	10	реферат	2	Просмотр практических работ	9
Раздел 20	9	9	Подготовка к лекционным и практическим занятиям, самостоятельное изучение раздела в ЭИОС	10	реферат	2	Просмотр практических работ	9
Общий объем, часов	36	36		40		8		36
Форма промежуточной аттестации	экзамен							

4.2. Методические указания к самостоятельной работе по дисциплине (модулю)

МОДУЛЬ 1

РАЗДЕЛ 1. ПОЛИГРАФИЧЕСКАЯ ПРОДУКЦИЯ. ВВЕДЕНИЕ. ОСНОВНЫЕ ПОНЯТИЯ

Цель: иметь знания об основных понятиях и основных видах полиграфической продукции; иметь представления о специфических особенностях полиграфической продукции и материалах, технологиях, языке, истории и современном состоянии в области полиграфии.

Перечень изучаемых элементов содержания:

Основные понятия. Обзор основных видов полиграфической продукции. Специфические особенности полиграфической продукции. Материалы, технологии, язык, история и современное состояние, тенденции.

Вопросы для самоподготовки:

1. Виды полиграфической продукции в графическом дизайне.
2. Особенности полиграфической продукции и их отличия от других видов графического дизайна.
3. Материалы, технологии, язык, история и современное состояние, тенденции полиграфии.

ПРАКТИЧЕСКОЕ ЗАДАНИЕ К РАЗДЕЛУ 1

Форма практического задания: доклад.

1. Выполнить подборку полиграфической продукции по её видам.
2. Проанализировать образцы творчества современных дизайнеров-полиграфистов.

Темы докладов:

1. Полиграфическая продукция в графическом дизайне.
2. Виды бумаги для печати.
3. Виды специального оборудования для печати.

РУБЕЖНЫЙ КОНТРОЛЬ К РАЗДЕЛУ 1: форма рубежного контроля – устный опрос.

РАЗДЕЛ 2. РЕКЛАМНЫЙ ПЛАКАТ

Цель: знать определение понятия рекламного плаката, особенности языка плаката, его выразительные возможности, функции, материалы, художественные школы и стили, история плаката; уметь создавать различные виды плаката в соответствии с его составными частями и последовательностью работы над ним.

Перечень изучаемых элементов содержания:

Понятие рекламного плаката, особенности языка плаката, его выразительные возможности, функции, материалы, художественные школы и стили, история плаката; уметь создавать различные виды плаката в соответствии с его составными частями и последовательностью работы над ним.

Вопросы для самоподготовки:

1. Виды рекламного плаката.
2. Выразительные возможности языка плаката.
3. Материалы и технологии плаката.
4. Слоган как часть плаката.

ПРАКТИЧЕСКОЕ ЗАДАНИЕ К РАЗДЕЛУ 2

Форма практического задания: практическая работа.

Темы практических заданий:

1. Выполнить черно-белый графический эскиз плаката на основе синонимии (карандаш, гуашь).
2. Выполнить черно-белый графический эскиз плаката на основе гиперболы и литоты (карандаш, гуашь).
3. Выполнить черно-белый графический эскиз плаката на основе метафоры и трансформации (карандаш, гуашь).

РУБЕЖНЫЙ КОНТРОЛЬ К РАЗДЕЛУ 2: форма рубежного контроля – просмотр практических работ.

РАЗДЕЛ 3. ТОРГОВЫЙ ЗНАК

Цель: знать определение понятия торгового знака, знать его историю, современное состояние, проблемы и тенденции развития, основные виды; уметь использовать средства и владеть технологией его создания.

Перечень изучаемых элементов содержания:

Определение понятия торгового знака, знать его историю, современное состояние, проблемы и тенденции развития, основные виды

Вопросы для самоподготовки:

1. Виды торгового знака.
2. Эволюция торгового знака.
3. Правовые и законодательные основы регистрации торговых знаков.

ПРАКТИЧЕСКОЕ ЗАДАНИЕ К РАЗДЕЛУ 3

Форма практического задания: практическая работа.

Темы практических заданий:

Выполнить эскиз торгового знака с использованием различных способов:

- на основе стилизации;
- на основе формализации;
- с использованием шрифтовых элементов;
- на основе использования аморфных форм.

РУБЕЖНЫЙ КОНТРОЛЬ К РАЗДЕЛУ 3: форма рубежного контроля – просмотр практических работ.

РАЗДЕЛ 4. РАЗРАБОТКА ПРОЕКТА ВИЗИТНОЙ КАРТОЧКИ

Цель: иметь представление о визитной карточке как компоненте фирменного стиля; знать стилистику и выразительные возможности визитки, используемые средства; уметь выполнять проекты визитной карточки в соответствии с последовательностью их создания.

Перечень изучаемых элементов содержания:

Визитная карточка как компоненте фирменного стиля; стилистика и выразительные возможности визитки, используемые средства.

Вопросы для самоподготовки:

1. Визитная карточка как компонент фирменного стиля.
2. Стилистика и выразительные возможности визитки.
3. Последовательность работы над визиткой.
4. Проанализировать образцы визитной карточки.

ПРАКТИЧЕСКОЕ ЗАДАНИЕ К РАЗДЕЛУ 4

Форма практического задания: практическая работа.

1. Разработка проекта личной визитной карточки

РУБЕЖНЫЙ КОНТРОЛЬ К РАЗДЕЛУ 4: форма рубежного контроля – просмотр практических работ.

РАЗДЕЛ 5. РАЗРАБОТКА ПРОЕКТОВ ЯРЛЫКОВ И ЭТИКЕТОК

Цель: знать о ярлыках и этикетках как виде рекламной продукции: его функции, виды, национальные и исторические особенности; владеть методикой работы над ярлыком.

Перечень изучаемых элементов содержания: понятие ярлык и этикетка как вид рекламной продукции: его функции, виды, национальные и исторические особенности

Вопросы для самоподготовки:

1. Ярлыки и этикетки как вид рекламной продукции.
2. Функции, виды, национальные и исторические особенности ярлыков и этикеток.
3. Методика и поэтапная последовательность работы над ярлыком и этикеткой.

ПРАКТИЧЕСКОЕ ЗАДАНИЕ К РАЗДЕЛУ 5

Форма практического задания: практическая работа.

Темы практических заданий:

1. Выполнить проект ярлыка для одежды.
2. Разработать проект этикетки винной бутылки.

РУБЕЖНЫЙ КОНТРОЛЬ К РАЗДЕЛУ 5: форма рубежного контроля – просмотр практических работ.

РАЗДЕЛ 6. POS-МАТЕРИАЛЫ

Цель: иметь понятие POS-материалов как виде графического дизайна; уметь разрабатывать концепцию издания, осуществлять поиск единого композиционного ключа, подбирать элементы и материалы для буклета, разрабатывать основные части и фрагменты макета, согласовывать их в единой стилистике.

Перечень изучаемых элементов содержания: понятие POS-материалов как вида графического дизайна; концепцию издания, поиск единого композиционного ключа, основные элементы и материалы для буклета

Вопросы для самоподготовки:

1. Характеристика и основные виды POS-материалов.
2. Функции, виды, материалы и технологии POS-материалов.

ПРАКТИЧЕСКОЕ ЗАДАНИЕ К РАЗДЕЛУ 6

Форма практического задания: практическая работа.

Темы практических заданий:

1. POS-материалы и его функции, виды, материалы, технологии; характеристика как вида рекламной продукции.
2. Выполнить исторический анализ формирования и развития дизайна POS-материалов.
3. Описать основные виды POS-материалов в современном отечественном дизайне.

РУБЕЖНЫЙ КОНТРОЛЬ К РАЗДЕЛУ 6: форма рубежного контроля – просмотр практических работ.

РАЗДЕЛ 7. УПАКОВКА ИЗ КАРТОНА.

Цель: иметь представление об упаковке как виде POS-материалов; знать стилистические и выразительные особенности языка упаковки, используемые материалы, технологии и промышленное производство упаковки, уметь разрабатывать проект упаковки.

Перечень изучаемых элементов содержания:

Упаковка как виде POS-материалов; стилистические и выразительные особенности языка упаковки, используемые материалы, технологии и промышленное производство упаковки

Вопросы для самоподготовки:

1. Упаковка как вид POS-материалов.
2. Стилистические и выразительные особенности языка упаковки.
3. Используемые материалы, технологии и промышленное производство упаковки.

ПРАКТИЧЕСКОЕ ЗАДАНИЕ К РАЗДЕЛУ 7

Форма практического задания: практическая работа.

Темы практических заданий:

1. Дизайн упаковок детских игрушек.
2. Разработать проект коробки для детских игрушек.

РУБЕЖНЫЙ КОНТРОЛЬ К РАЗДЕЛУ 7: форма рубежного контроля – просмотр практических работ.

РАЗДЕЛ 8. ИЗГОТОВЛЕНИЕ МАКЕТА ДИСПЕНСЕРА

Цель: знать об особенностях диспенсера как вида POS-материалов, о его функциях, месте расположении, размерах, материалах и технологии изготовления; уметь изготавливать макет диспенсера; обладать необходимыми для этого способностями.

Перечень изучаемых элементов содержания: особенности диспенсера как вида POS-материалов, его функции, место расположении, размер, материалы и технологии изготовления.

Вопросы для самоподготовки:

1. Диспенсер как вид POS-материалов.
2. Функции, месторасположение, размеры, материалы, технологии изготовления.

ПРАКТИЧЕСКОЕ ЗАДАНИЕ К РАЗДЕЛУ 8

Форма практического задания: практическая работа.

Темы практических заданий:

1. Использование диспенсеров в оформлении торговых точек
2. Разработка проекта диспенсера и изготовление его макета

РУБЕЖНЫЙ КОНТРОЛЬ К РАЗДЕЛУ 8: форма рубежного контроля – просмотр практических работ.

РАЗДЕЛ 9. РАЗРАБОТКА ПРОЕКТА РЕКЛАМНОЙ ЛИСТОВКИ

Цель: знать назначение рекламной листовки, её полиграфические особенности и художественно-выразительные возможности; уметь использовать шрифты, композицию и визуальные образы, иметь соответствующие способности.

Перечень изучаемых элементов содержания:

рекламная листовка, её полиграфические особенности и художественно-выразительные возможности

Вопросы для самоподготовки:

1. Назначение рекламной листовки
2. Полиграфические особенности и художественно-выразительные возможности рекламной листовки.
3. Используемые шрифты, композиция и визуальные образы.

ПРАКТИЧЕСКОЕ ЗАДАНИЕ К РАЗДЕЛУ 9

Форма практического задания: практическая работа.

Темы практических заданий:

1. Рекламные листовки и флаеры в оформлении торговых точек
2. Разработка проекта диспенсера и изготовление его макета

РУБЕЖНЫЙ КОНТРОЛЬ К РАЗДЕЛУ 9: форма рубежного контроля – просмотр практических работ.

РАЗДЕЛ 10. ПРОЕКТИРОВАНИЕ И ИЗГОТОВЛЕНИЕ МАКЕТОВ ДИСПЛЕЙ-ФИГУР

Цель: знать о дисплей-фигурах как виде POS-материалов, их функции, месторасположение, размеры, материалы, технологии изготовления, стилистика; владеть навыками проектирования и изготовления макетов дисплей-фигур.

Перечень изучаемых элементов содержания: дисплей-фигуры как виде POS-материалы, их функции, месторасположение, размеры, материалы, технологии изготовления, стилистика

Вопросы для самоподготовки:

1. Дисплей-фигуры как вид POS-материалов.
2. Функции, месторасположение, размеры, материалы, технологии изготовления дисплей-фигур.
3. Стилистика и выразительные возможности дисплей-фигур.

ПРАКТИЧЕСКОЕ ЗАДАНИЕ К РАЗДЕЛУ 10

Форма практического задания: практическая работа.

Темы практических заданий:

1. Дисплей-фигуры как вид POS-материалов.
2. Разработка проекта диспенсера и изготовление его макета

РУБЕЖНЫЙ КОНТРОЛЬ К РАЗДЕЛУ 10: форма рубежного контроля – просмотр практических работ.

РАЗДЕЛ 11. ПРОЕКТИРОВАНИЕ И ИЗГОТОВЛЕНИЕ УВЕЛИЧЕННОГО МУЛЯЖА УПАКОВКИ

Цель: знать о муляже упаковки как виде рекламы торговой точки, его специфических особенностях, функции, расположение, размеры и материалах; уметь проектировать и изготавливать увеличенный муляж упаковки; обладать необходимыми для этого способностями.

Перечень изучаемых элементов содержания: муляж упаковки как виде рекламы торговой точки, его специфических особенностях, функции, расположение, размеры и материалах

Вопросы для самоподготовки:

1. Муляж упаковки как вид рекламы торговой точки.
2. Функции, месторасположение, размеры, материалы, технологии изготовления дисплей-фигур.
3. Стилистика и выразительные возможности дисплей-фигур.

ПРАКТИЧЕСКОЕ ЗАДАНИЕ К РАЗДЕЛУ 11

Форма практического задания: практическая работа.

Темы практических заданий:

1. Муляж упаковки как вид рекламы торговой точки.
2. Проектирование и изготовление увеличенного муляжа упаковки.

РУБЕЖНЫЙ КОНТРОЛЬ К РАЗДЕЛУ 11: форма рубежного контроля – просмотр практических работ.

РАЗДЕЛ 12. РАЗРАБОТКА ШОУ-БОКСОВ

Цель: иметь представление об особенностях шоу-боксов, их назначении и функциях, материалах и технологии изготовления; уметь разрабатывать шоу-боксы.

Перечень изучаемых элементов содержания: особенности шоу-боксов, их назначении и функции, материалы и технологии изготовления

Вопросы для самоподготовки:

1. Шоу-боксы как вид рекламы торговой точки.
2. Функции, месторасположение, размеры, материалы, технологии изготовления шоу-боксов.
3. Особенности и выразительные возможности шоу-боксов.

ПРАКТИЧЕСКОЕ ЗАДАНИЕ К РАЗДЕЛУ 12

Форма практического задания: практическая работа.

Темы практических заданий:

1. Шоу-боксы как вид рекламы торговой точки.
2. Проектирование и изготовление шоу-боксов.

РУБЕЖНЫЙ КОНТРОЛЬ К РАЗДЕЛУ 12: форма рубежного контроля – просмотр практических работ.

РАЗДЕЛ 13. НАРУЖНАЯ РЕКЛАМА КАК ВИД ГРАФИЧЕСКОГО ДИЗАЙНА

Цель: знать основные понятия раздела; иметь представления об элементах наружной рекламы магазинов – вывесках, крышной установке, светового короба, объемных букв, штендера, консоли, щита, витрины; уметь разрабатывать проекты оформления наружной рекламы, подбирать элементы и их согласовывать в соответствии с единым ключом и последовательностью выполнения проекта – от эскизов до планшетов.

Перечень изучаемых элементов содержания: наружная реклама магазинов – вывески, крышные установки, световые короба, объемные буквы, штендера, консоли, щита, витрины

Вопросы для самоподготовки:

1. Характеристика наружной рекламы как вида графического дизайна.
2. Характеристика элементов наружной рекламы магазинов – вывески, крышной установки, светового короба, объемные буквы, штендер, консоль, щит, витрина.
3. Последовательность выполнения проекта – от эскизов до планшетов.

ПРАКТИЧЕСКОЕ ЗАДАНИЕ К РАЗДЕЛУ 13

Форма практического задания: практическая работа.

Темы практических заданий:

1. Наружная реклама как вид графического дизайна.
2. Разработка проекта оформления наружной рекламы.

РУБЕЖНЫЙ КОНТРОЛЬ К РАЗДЕЛУ 13: форма рубежного контроля – просмотр практических работ.

РАЗДЕЛ 14. ПРОЕКТИРОВАНИЕ УЛИЧНЫХ РЕКЛАМНЫХ ЩИТОВ

Цель: знать о рекламном щите как виде наружной рекламы, о сходстве и отличиях от рекламного плаката, его назначении, видах, особенностях художественно-образного решения темы; владеть методикой поэтапной последовательности работы над проектом рекламного щита.

Перечень изучаемых элементов содержания: рекламный щит как вид наружной рекламы, сходства и отличия от рекламного плаката, его назначение, виды, особенности художественно-образного решения темы

Вопросы для самоподготовки:

1. Сходство и отличия рекламных щитов от рекламного плаката.

2. Назначение, виды, особенности художественно-образного решения темы.
3. Последовательность выполнения проекта – от эскизов до планшетов.

ПРАКТИЧЕСКОЕ ЗАДАНИЕ К РАЗДЕЛУ 14

Форма практического задания: практическая работа.

Темы практических заданий:

1. Рекламный щит как вид наружной рекламы.
2. Разработка проекта щита наружной рекламы.

РУБЕЖНЫЙ КОНТРОЛЬ К РАЗДЕЛУ 14: форма рубежного контроля – просмотр практических работ.

РАЗДЕЛ 15. РЕКЛАМА НА ТРАНСПОРТНЫХ СРЕДСТВАХ

Цель: иметь представление о рекламе на транспортных средствах, о соответствии внешних характеристик транспортного средства и его назначения элементам дизайна – композиции, изобразительной и шрифтовой части, цвету и тону; уметь разрабатывать проект рекламы на транспортных средствах.

Перечень изучаемых элементов содержания:

реклама на транспортных средствах, внешние характеристики транспортного средства и его назначения в соответствии с элементами дизайна – композиции, изобразительной и шрифтовой части, цвету и тону

Вопросы для самоподготовки:

1. Соответствие характеристик транспортного средства элементам дизайна – композиции, изобразительной и шрифтовой части, цвету и тону.
2. Назначение, виды, особенности художественно-образного решения темы.

ПРАКТИЧЕСКОЕ ЗАДАНИЕ К РАЗДЕЛУ 15

Форма практического задания: практическая работа.

Темы практических заданий:

1. Реклама на транспортных средствах.
2. Разработка проекта оформления транспортного средства.

РУБЕЖНЫЙ КОНТРОЛЬ К РАЗДЕЛУ 15: форма рубежного контроля – просмотр практических работ.

РАЗДЕЛ 16. РЕКЛАМА НА ФАСАДАХ ЗДАНИЙ

Цель: знать о рекламе на фасадах зданий; уметь согласовывать элементы рекламы с архитектурной средой и назначением рекламы, осуществлять поиск единого ключа композиции, обладать способностями для выполнения этой деятельности.

Перечень изучаемых элементов содержания:

Реклама на фасадах зданий; поиск единого ключа композиции

Вопросы для самоподготовки:

1. Согласование элементов рекламы с архитектурной средой и назначением рекламы
2. Назначение, виды, особенности художественно-образного решения темы.

ПРАКТИЧЕСКОЕ ЗАДАНИЕ К РАЗДЕЛУ 16

Форма практического задания: практическая работа.

Темы практических заданий:

1. Реклама на фасадах зданий
2. Разработка проекта оформления фасада здания общественного назначения

РУБЕЖНЫЙ КОНТРОЛЬ К РАЗДЕЛУ 16: форма рубежного контроля – просмотр практических работ.

РАЗДЕЛ 17. КРЫШНЫЕ УСТАНОВКИ

Цель: знать о крышных установках как виде наружной рекламы; уметь согласовывать элементы рекламы с архитектурной средой и назначением рекламы, осуществлять поиск единого ключа композиции.

Перечень изучаемых элементов содержания:

крышные установки как виде наружной рекламы; поиск единого ключа композиции

Вопросы для самоподготовки:

1. Соответствие характеристик транспортного средства элементам дизайна – композиции, изобразительной и шрифтовой части, цвету и тону.
2. Назначение, виды, особенности художественно-образного решения темы.

ПРАКТИЧЕСКОЕ ЗАДАНИЕ К РАЗДЕЛУ 17

Форма практического задания: практическая работа.

Темы практических заданий:

1. Проектирование крышных установок.
2. Разработка проекта крышной установки на здании общественного назначения.

РУБЕЖНЫЙ КОНТРОЛЬ К РАЗДЕЛУ 17: форма рубежного контроля – просмотр практических работ.

РАЗДЕЛ 18. РАЗРАБОТКА ПРОЕКТА НАРУЖНОЙ РЕКЛАМЫ

Цель: знать о наружной вывески как виде наружной рекламы; уметь согласовывать элементы и наружные вывески с архитектурной средой и другими элементами оформления и назначением торгового предприятия; уметь осуществлять поиск единого ключа композиции; обладать необходимыми для этого способностями.

Перечень изучаемых элементов содержания:

наружная вывеска как виде наружной рекламы; поиск единого ключа композиции; обладать необходимыми для этого способностями.

Вопросы для самоподготовки:

1. Соответствие элементов и наружной вывески с архитектурной средой и другими элементами оформления и назначением торгового предприятия

2. Назначение, виды, особенности художественно-образного решения темы.

РУБЕЖНЫЙ КОНТРОЛЬ К РАЗДЕЛУ 18: форма рубежного контроля – просмотр практических работ.

ПРАКТИЧЕСКОЕ ЗАДАНИЕ К РАЗДЕЛУ 18

Форма практического задания: практическая работа.

Темы практических заданий:

1. Проектирование наружной вывески
2. Разработка проекта наружной вывески на здании общественного назначения

РАЗДЕЛ 19. РАЗРАБОТКА РЕКЛАМНЫХ МАТЕРИАЛОВ В СТРУКТУРЕ САЙТА

Цель: изучить особенности создания рекламных материалов для сайта, уметь осуществлять разработку и размещение рекламных материалов

Перечень изучаемых элементов содержания: особенности создания рекламных материалов для сайта, разработка и размещение рекламных материалов

Вопросы для самоподготовки:

1. Использование объектной графики в разработке экспозиций сайта.
2. Создание анимированных кнопок, баннеров, персонажей, изображений и рекламных роликов.

ПРАКТИЧЕСКОЕ ЗАДАНИЕ К РАЗДЕЛУ 19

Форма практического задания: практическая работа.

Темы практических заданий:

1. Разработка рекламных материалов для сайта.
2. Размещение рекламных материалов и контента в структуре сайта.

РУБЕЖНЫЙ КОНТРОЛЬ К РАЗДЕЛУ 19: форма рубежного контроля – просмотр практических работ.

РАЗДЕЛ 20. ИНСТАЛЛЯЦИЯ В СФЕРЕ РЕКЛАМЫ, ИСКУССТВА. ДЕКОРАЦИИ.

Цель: изучение основ создания инсталляции в сфере рекламы и искусства, основные приемы EVENT-декорирования и получить практические навыки разработки.

Перечень изучаемых элементов содержания: понятие инсталляция, этапы разработки, взаимосвязь с рекламой и искусством, EVENT-декорирование, основные материалы и принципы для создания, разработка фирменного стиля корпоративного мероприятия, сценические декорации

Вопросы для самоподготовки:

1. Отражение основной идеи проекта посредством инсталляции.
2. Технологии создания декораций.

ПРАКТИЧЕСКОЕ ЗАДАНИЕ К РАЗДЕЛУ 20

Форма практического задания: практическая работа.

Темы практических заданий:

1. Проектирование художественной инсталляции.
2. Проектирование рекламной инсталляции.
3. Разработка проекта декораций для мероприятия.
4. Разработка проекта сценических декораций.

РУБЕЖНЫЙ КОНТРОЛЬ К РАЗДЕЛУ 20: форма рубежного контроля – просмотр практических работ.

5. Фонд оценочных средств для проведения промежуточной аттестации обучающихся по учебной дисциплине

5.1. Форма промежуточной аттестации обучающегося по учебной дисциплине.

Контрольным мероприятием промежуточной аттестации обучающихся по учебной дисциплине является экзамен / дифференцированный зачет, который проводится в устной форме.

5.2. Перечень компетенций с указанием этапов их формирования в процессе освоения образовательной программы

Код компетенции	Содержание компетенции (части компетенции)	Результаты обучения	Этапы формирования компетенций в процессе освоения образовательной программы
ПК-1	способностью владеть рисунком и приемами работы, с обоснованием художественного замысла дизайн-проекта, в макетировании и моделировании, с цветом и цветовыми композициями	Знать: основные характеристики цвета; основных закономерностей восприятия цвета, цветовые системы; цветовые гармонии; типы контраста и колорита, свойства красящих веществ.	Этап формирования знаний
		Уметь: пользоваться различными красящими веществами, учитывая их химические и оптические свойства.	Этап формирования умений
		Владеть: приемами работы с красящими веществами, с цветом и цветовыми композициями, способами применения в профессиональной деятельности основных красящих веществ с учетом их	Этап формирования навыков и получения опыта

		воздействия на психологию и физиологию.	
ПК-2	способностью обосновать свои предложения при разработке проектной идеи, основанной на концептуальном, творческом подходе к решению дизайнерской задачи	Знать: основные понятия и термины дизайна; понимать роль дизайна как культурного феномена; современные философские взгляды на дизайн и перспективы его развития; основы теории и методологии проектирования в дизайне.	Этап формирования знаний
		Уметь: анализировать дизайн-концепции с выявлением их культурных смыслов и художественного языка.	Этап формирования умений
		Владеть: системным мышлением в области дизайна; методами работы в виртуальном пространстве; основными приемами преподавания в общеобразовательных школах, колледжах и училищах, в 10 учреждениях дополнительного образования.	Этап формирования навыков и получения опыта
ПК-3	способностью учитывать при разработке художественного замысла особенности материалы с учетом их формообразующих свойств	Знать: основы композиции в дизайне; типологию композиционных средств и их взаимодействие; цвет и цветовую гармонию; основы проектной графики; способы трансформации поверхности;	Этап формирования знаний
		Уметь: решать основные типы проектных задач; проектировать графическую продукцию и средства визуальной коммуникации;	Этап формирования умений
		Владеть: приемами графического моделирования формы объекта; приемами организации проектного материала для передачи творческого художественного замысла; растровой графикой	Этап формирования навыков и получения опыта
ПК-4	способностью анализировать и определять требования к	Знать: основы проектной графики.	Этап формирования знаний
		Уметь: решать основные типы проектных задач;	Этап формирования

	дизайн-проекту и синтезировать набор возможных решений задачи или подходов к выполнению дизайн-проекта	проектировать графическую продукцию и средства визуальной коммуникации.	умений
		Владеть: приемами организации проектного материала для передачи творческого художественного замысла; растровой графикой; выполнением проекта в материале.	Этап формирования навыков и получения опыта

5.3. Описание показателей и критериев оценивания компетенций на различных этапах их формирования, описание шкал оценивания

Код компетенции	Этапы формирования компетенций	Показатель оценивания компетенции	Критерии и шкалы оценивания
ПК-1 ПК-2, ПК-3, ПК-4,	Этап формирования знаний.	Теоретический блок вопросов. Уровень освоения программного материала, логика и грамотность изложения, умение самостоятельно обобщать и излагать материал	1) обучающийся глубоко и прочно освоил программный материал, исчерпывающе, последовательно, грамотно и логически стройно его излагает, тесно увязывает с задачами и будущей деятельностью, не затрудняется с ответом при видоизменении задания, умеет самостоятельно обобщать и излагать материал, не допуская ошибок – 9-10 баллов; 2) обучающийся твердо знает программный материал, грамотно и по существу излагает его, не допуская существенных неточностей в ответе на вопрос, может правильно применять теоретические положения -7-8 баллов; 3) обучающийся освоил основной материал, но не знает отдельных деталей, допускает неточности, недостаточно правильные формулировки, нарушает последовательность в изложении программного материала - 5-6 баллов;

			4) обучающийся не знает значительной части программного материала, допускает существенные ошибки -0-4 балла.
ПК-1 ПК-2, ПК-3, ПК-4	Этап формирования умений.	<p>Аналитическое задание (<i>задачи, ситуационные задания, кейсы, проблемные ситуации и т.д.</i>)</p> <p>Практическое применение теоретических положений применительно к профессиональным задачам, обоснование принятых решений</p>	<p>1) свободно справляется с задачами и практическими заданиями, правильно обосновывает принятые решения, задание выполнено верно, даны ясные аналитические выводы к решению задания, подкрепленные теорией - 9-10 баллов;</p> <p>2) владеет необходимыми умениями и навыками при выполнении практических заданий, задание выполнено верно, отмечается хорошее развитие аргумента, однако отмечены погрешности в ответе, скорректированные при собеседовании -7-8 баллов;</p> <p>3) испытывает затруднения в выполнении практических заданий, задание выполнено с ошибками, отсутствуют логические выводы и заключения к решению 5-6 баллов;</p> <p>4) практические задания, задачи выполняет с большими затруднениями или задание не выполнено вообще, или задание выполнено не до конца, нет четких выводов и заключений по решению задания, сделаны неверные выводы по решению задания - 0-4 баллов.</p>
ПК-1 ПК-2, ПК-3, ПК-4	Этап формирования навыков и получения опыта.	<p>Аналитическое задание (<i>задачи, ситуационные задания, кейсы, проблемные ситуации и т.д.</i>)</p> <p>Решение практических заданий и задач, владение навыками и умениями при выполнении практических заданий, самостоятельность, умение обобщать и излагать материал.</p>	<p>4) обучающийся не знает значительной части программного материала, допускает существенные ошибки -0-4 балла.</p>

5.4. Типовые контрольные задания или иные материалы, необходимые для оценки знаний, умений, навыков и (или) опыта деятельности, характеризующих этапы формирования компетенций в процессе освоения образовательной программы

Примерные вопросы для проведения промежуточной аттестации обучающихся по учебной дисциплине

Теоретический блок вопросов:

1. Отличие графического дизайна от живописи и от черно-белой графики.
2. Основные виды полиграфической продукции в графическом дизайне.
3. Способы создания рекламных плакатов.
4. Виды торговых знаков.
5. Основные правила создания визитных карточек.
6. Содержание и структура ярлыков и этикеток.
7. Виды POS-материалов.
8. Функции POS-материалов.
9. Упаковка как вид POS-материалов.
10. Стилистические и выразительные особенности языка упаковки, используемые материалы, технологии и промышленное производство упаковки
11. Назначение рекламной листовки, полиграфические особенности и художественно-выразительные возможности.
12. Особенности шоу-боксов, их назначение и функции, материалы и технологии изготовления.
13. Характеристика элементов наружной рекламы магазинов – вывески, крышной установки и т.д.
14. Рекламный щит как вид наружной рекламы.
15. Основные законы композиции в разработке структуры сайта.
16. Законы симметрии в построении графических композиций.
17. Метричность, геометричность, статическое равновесие.
18. Передача чувства тяжести цветовыми средствами.
19. Асимметричность, динамическое равновесие, ритмичность в построении изображения.
20. Понятие конструктивного, деструктивного, орнаментального. Примеры из истории искусства.
21. Повтор как один из главных принципов орнаментального начала.
22. Декоративность орнамента.
23. Использование объектной графики в разработке экспозиций сайта.
24. Размещение рекламных материалов в структуре сайта.
25. Отражение основной идеи проекта посредством инсталляции.
26. Технологии создания декораций.

Аналитическое (практическое задание):

Тема 1:

Выполнение графического эскиза рекламного плаката в монохромном цвете (формат А4)

Требования:

Использование при выполнении эскиза изученных закономерностей и приемов пластического и цветового построения графических композиций (синонимии, антонимии, метафоры, гиперболы, литоты, гротеска, метонимии, абсурдизации, формализации, серийности, логографики, ассоциации).

Критерии оценки контрольной работы:

Соответствие поставленной задаче; целенаправленное использование изученных закономерностей и приемов; визуальная убедительность работы.

Тема 2:

Выполнение графического эскиза торгового знака изобразительного или геометрического видов (формат А4). Материалы – бумага, тушь, перо, гелиевая авторучка.

Требования:

Использование при выполнении эскизов изученных закономерностей и приемов пластического и цветового построения статичных и динамичных композиций (тональные отношения масс, форм, пятен, плоскостей, тональные пропорции, контраст, ритм, центростремительная композиция).

Критерии оценки контрольной работы:

Соответствие поставленной задаче; целенаправленное использование изученных закономерностей и приемов; визуальная убедительность работы.

Тема 3:

Выполнение проекта личной визитной карточки при помощи программы растровой графики Adobe Photoshop.

Требования:

Использование при выполнении работы максимума средств редактирования и инструментов программы Adobe Photoshop.

Критерии оценки контрольной работы:

Соответствие поставленным задачам; использование всех изученных инструментов и приемов работы; визуальная убедительность и композиционная целостность работы.

Количество вариантов контрольных работ соответствует количеству студентов, поскольку каждый студент строит свою уникальную абстракцию.

Тема 4:

Выполнение проекта ярлыка или этикетки при помощи программы растровой графики Adobe Photoshop.

Требования:

Использование при выполнении работы максимума средств редактирования и инструментов программы Adobe Photoshop.

Критерии оценки контрольной работы:

Соответствие поставленным задачам; использование всех изученных инструментов и приемов работы; визуальная убедительность и композиционная целостность работы.

Количество вариантов контрольных работ соответствует количеству студентов, поскольку каждый студент строит свою уникальную композицию.

Тема 5:

Выполнение эскиза флакона для духов или туалетной воды с упаковкой (формат А4). Материалы – бумага, тушь, гуашь, перо, гелиевая авторучка.

Требования:

Учёт при выполнении работы назначения продукта, потребностей целевой аудитории, условий его использования, производственных показателей, требований заказчика.

Критерии оценки контрольной работы:

Соответствие поставленным задачам; использование всех изученных инструментов и приемов работы; визуальная убедительность и композиционная целостность работы.

Количество вариантов контрольных работ соответствует количеству студентов, поскольку каждый студент выполняет свой собственный проект.

Тема 6:

Выполнение проекта ярлыка или этикетки при помощи программы растровой графики Adobe Photoshop.

Требования:

Использование при выполнении работы максимума средств редактирования и инструментов программы Adobe Photoshop.

Критерии оценки контрольной работы:

Соответствие поставленным задачам; использование всех изученных инструментов и приемов работы; визуальная убедительность и композиционная целостность работы.

Количество вариантов контрольных работ соответствует количеству студентов, поскольку каждый студент строит свою уникальную композицию.

Тема 7:

Выполнение эскиза макета диспенсера (формат А4). Материалы – бумага, тушь, перо, гелиевая авторучка.

Требования:

Учёт при выполнении работы назначения продукта, потребностей целевой аудитории, условий его использования, производственных показателей, требований заказчика и условиям технического задания.

Критерии оценки контрольной работы:

Соответствие поставленным задачам; использование всех изученных инструментов и приемов работы; визуальная убедительность и композиционная целостность работы.

Количество вариантов контрольных работ соответствует количеству студентов, поскольку каждый студент выполняет свой собственный проект.

Тема 8:

Выполнение эскиза рекламной листовки при помощи программы растровой графики Adobe Photoshop.

Требования:

Учёт при выполнении работы назначения продукта, потребностей целевой аудитории, условий его использования, производственных показателей, требований заказчика и условиям технического задания.

Критерии оценки контрольной работы:

Соответствие поставленным задачам; использование всех изученных инструментов и приемов работы; визуальная убедительность и композиционная целостность работы.

Количество вариантов контрольных работ соответствует количеству студентов, поскольку каждый студент выполняет свой собственный проект.

Тема 9:

Выполнение эскиза проекта увеличенного муляжа упаковки (формат А4). Материалы – бумага, тушь, гуашь, перо, гелиевая авторучка.

Требования:

Учёт при выполнении работы назначения продукта, потребностей целевой аудитории, условий его использования, производственных показателей, требований заказчика и условиям технического задания.

Критерии оценки контрольной работы:

Соответствие поставленным задачам; использование всех изученных инструментов и приемов работы; визуальная убедительность и композиционная целостность работы.

Количество вариантов контрольных работ соответствует количеству студентов, поскольку каждый студент выполняет свой собственный проект.

Тема 10:

Выполнение эскиза проекта шоу-боксов (формат А4). Материалы – бумага, тушь, гуашь, перо, гелиевая авторучка.

Требования:

Учёт при выполнении работы назначения продукта, потребностей целевой аудитории, условий его использования, производственных показателей, требований заказчика и условиям технического задания.

Критерии оценки контрольной работы:

Соответствие поставленным задачам; использование всех изученных инструментов и приемов работы; визуальная убедительность и композиционная целостность работы.

Количество вариантов контрольных работ соответствует количеству студентов, поскольку каждый студент выполняет свой собственный проект.

Тема 11:

Выполнение эскиза проекта уличного рекламного щита при помощи программы растровой графики Adobe Photoshop.

Требования:

Учёт при выполнении работы назначения продукта, потребностей целевой аудитории, условий его использования, производственных показателей, требований заказчика и условиям технического задания.

Критерии оценки контрольной работы:

Соответствие поставленным задачам; использование всех изученных инструментов и приемов работы; визуальная убедительность и композиционная целостность работы.

Количество вариантов контрольных работ соответствует количеству студентов, поскольку каждый студент выполняет свой собственный проект.

5.5. Методические материалы, определяющие процедуры оценивания знаний, умений, навыков и (или) опыта деятельности, характеризующих этапы формирования компетенций

Промежуточная аттестация по учебной дисциплине проводится в соответствии с Положением о промежуточной аттестации обучающихся по основным профессиональным образовательным программам в Российском государственном социальном университете и Положение о балльно-рейтинговой системе оценки успеваемости обучающихся по основным профессиональным образовательным программам – программам среднего профессионального образования, программам бакалавриата, программам специалитета, программам магистратуры в Российском государственном социальном университете.

На промежуточную аттестацию отводится 20 рейтинговых баллов.

Ответы обучающегося на контрольном мероприятии промежуточной аттестации оцениваются педагогическим работником по 20 - балльной шкале, а итоговая оценка по учебной дисциплине выставляется по пятибалльной системе для экзамена/дифференцированного зачета и по системе зачтено/не зачтено для зачета.

Критерии выставления оценки определяются Положением о балльно-рейтинговой системе оценки успеваемости обучающихся по основным профессиональным образовательным программам – программам среднего профессионального образования, программам бакалавриата, программам специалитета, программам магистратуры в Российском государственном социальном университете.

6. Перечень основной и дополнительной учебной литературы для освоения учебной дисциплины.

6.1. Основная литература.

1. Графический дизайн. Современные концепции : учебное пособие для вузов / Е. Э. Павловская [и др.]; ответственный редактор Е. Э. Павловская. — 2-е изд., перераб. и доп. — Москва : Издательство Юрайт, 2020. — 119 с. — (Высшее образование). — ISBN 978-5-534-11169-9. — Текст : электронный // ЭБС Юрайт [сайт]. — URL: <https://urait.ru/bcode/454541>
2. Ландшафтный дизайн : методические указания / составитель Е. Н. Габибова. — Персиановский : Донской ГАУ, 2019. — 40 с. — Текст : электронный // Лань : электронно-библиотечная система. — URL: <https://e.lanbook.com/book/134360> (дата обращения: 09.03.2020). — Режим доступа: для авториз. пользователей.
3. Нартя, В.И. Основы конструирования объектов дизайна : учебное пособие / В.И. Нартя, Е.Т. Суиндилов. — Вологда : Инфра-Инженерия, 2019. — 264 с. — ISBN 978-5-9729-0353-5. — Текст : электронный // Лань : электронно-библиотечная система. — URL: <https://e.lanbook.com/book/124679> (дата обращения: 09.03.2020). — Режим доступа: для авториз. пользователей.

6.2. Дополнительная литература

1. Агрatina, Е. Е. Искусство XX века : учебник и практикум для вузов / Е. Е. Агрatina. — Москва : Издательство Юрайт, 2020. — 317 с. — (Высшее образование). — ISBN 978-5-534-04737-0. — Текст : электронный // ЭБС Юрайт [сайт]. — URL: <https://urait.ru/bcode/453385>
2. Кузвесова, Н. Л. Графический дизайн: от викторианского стиля до ар-деко : учебное пособие для вузов / Н. Л. Кузвесова. — 2-е изд., испр. и доп. — Москва : Издательство Юрайт, 2020. — 139 с. — (Высшее образование). — ISBN 978-5-534-11344-0. — Текст : электронный // ЭБС Юрайт [сайт]. — URL: <https://urait.ru/bcode/454598>
3. Фомичев, В. И. Выставочное дело : учебное пособие для академического бакалавриата / В. И. Фомичев. — 2-е изд., испр. и доп. — Москва : Издательство Юрайт, 2019. — 134 с. — (Высшее образование). — ISBN 978-5-534-08095-7. — Текст : электронный // ЭБС Юрайт [сайт]. — URL: <https://urait.ru/bcode/441292>

7. Перечень ресурсов информационно-коммуникационной сети «Интернет», необходимых для освоения учебной дисциплины

Название электронного ресурса	Описание электронного ресурса	Используемый для работы адрес
-------------------------------	-------------------------------	-------------------------------

Университетская информационная система РОССИЯ (УИС РОССИЯ)	Университетская информационная система РОССИЯ (УИС РОССИЯ) – электронная библиотека и база для исследований и учебных курсов в области экономики, управления, социологии, лингвистики, философии, филологии, международных отношений и других гуманитарных наук. УИС РОССИЯ поддерживается на базе Научно-исследовательского вычислительного центра МГУ имени М.В. Ломоносова	https://uisrussia.msu.ru/ 100% доступ
Электронная библиотека учебников	На сайте представлены учебники, лекции, доклады, монографии по естественным и гуманитарным наукам.	http://studentam.net 100% доступ
Cyberleninka	Содержит каталог научной периодики по большому количеству научных дисциплин, который содержит полную информацию о научных журналах в электронном виде, включающую их описания и все вышедшие выпуски с содержанием, темами научных статей и их полными текстами.	http://cyberleninka.ru/journal 100% доступ
Единое окно доступа к образовательным ресурсам	Информационная система предоставляет свободный доступ к каталогу образовательных интернет-ресурсов и полнотекстовой электронной учебно-методической библиотеке для общего и профессионального образования	http://window.edu.ru/library 100% доступ
Электронные библиотеки. Электронные библиотеки, словари, энциклопедии	Интернет-ресурсы образовательного и научно-образовательного назначения, оформленные в виде электронных библиотек, словарей и энциклопедий, предоставляют открытый доступ к полнотекстовым информационным ресурсам, представленным в электронном формате — учебникам и учебным пособиям, хрестоматиям и художественным произведениям, историческим источникам и научно-популярным статьям, справочным изданиям и др.	http://gigabaza.ru/doc/131454.html 100% доступ

8. Методические указания для обучающихся по освоению учебной дисциплины

Освоение обучающимся учебной дисциплины «**Проектирование в графическом дизайне**» предполагает изучение материалов дисциплины на аудиторных занятиях и в ходе самостоятельной работы. Аудиторные занятия проходят в форме лекций, практических занятий. Самостоятельная работа включает разнообразный комплекс видов и форм работы обучающихся.

Для успешного освоения учебной дисциплины и достижения поставленных целей необходимо внимательно ознакомиться с настоящей рабочей программой учебной

дисциплины. Ее может представить преподаватель на вводной лекции или самостоятельно обучающийся использует информацию на официальном Интернет-сайте Университета.

Следует обратить внимание на список основной и дополнительной литературы, которая имеется в электронной библиотечной системе Университат, на предлагаемые преподавателем ресурсы информационно-телекоммуникационной сети Интернет. Эта информация необходима для самостоятельной работы обучающегося.

При подготовке к аудиторным занятиям необходимо помнить особенности каждой формы его проведения.

Подготовка к учебному занятию лекционного типа заключается в следующем.

С целью обеспечения успешного обучения обучающийся должен готовиться к лекции, поскольку она является важнейшей формой организации учебного процесса, поскольку:

- знакомит с новым учебным материалом;
- разъясняет учебные элементы, трудные для понимания;
- систематизирует учебный материал;
- ориентирует в учебном процессе.

С этой целью:

- внимательно прочитайте материал предыдущей лекции;
- ознакомьтесь с учебным материалом по учебнику и учебным пособиям с темой прочитанной лекции;
- внесите дополнения к полученным ранее знаниям по теме лекции на полях лекционной тетради;
- запишите возможные вопросы, которые вы зададите лектору на лекции по материалу изученной лекции;
- постарайтесь уяснить место изучаемой темы в своей подготовке;
- узнайте тему предстоящей лекции (по тематическому плану, по информации лектора) и запишите информацию, которой вы владеете по данному вопросу

Подготовка к практической работе

При подготовке и работе во время проведения лабораторных работ и занятий семинарского типа следует обратить внимание на следующие моменты: на процесс предварительной подготовки, на работу во время занятия, обработку полученных результатов, исправление полученных замечаний.

Предварительная подготовка к практической работе заключается в изучении теоретического материала в отведенное для самостоятельной работы время, ознакомление с инструктивными материалами с целью осознания задач лабораторной работы/практического занятия, техники безопасности при работе с приборами, веществами.

Работа во время проведения практической работы включает несколько моментов:

- консультирование студентов преподавателями и вспомогательным персоналом с целью предоставления исчерпывающей информации, необходимой для самостоятельного выполнения предложенных преподавателем задач, ознакомление с правилами техники безопасности при работе в лаборатории;
- самостоятельное выполнение заданий согласно обозначенной учебной программой тематики;

Обработка, обобщение полученных результатов лабораторной работы проводится обучающимися самостоятельно или под руководством преподавателя (в зависимости от степени сложности поставленных задач). В результате оформляется индивидуальный отчет. Подготовленная к сдаче на контроль и оценку работа сдается преподавателю. Форма отчетности может быть письменная, устная или две одновременно. Главным результатом в данном случае служит получение положительной оценки по каждой лабораторной работе/практическому занятию. Это является необходимым условием при

проведении рубежного контроля и допуска к зачету/дифференцированному зачету/экзамену. При получении неудовлетворительных результатов обучающийся имеет право в дополнительное время пересдать преподавателю работу до проведения промежуточной аттестации.

Самостоятельная работа.

Для более углубленного изучения темы задания для самостоятельной работы рекомендуется выполнять параллельно с изучением данной темы. При выполнении заданий по возможности используйте наглядное представление материала. Более подробная информация о самостоятельной работе представлена в разделах «Учебно-методическое обеспечение самостоятельной работы по дисциплине (модулю)», «Методические указания к самостоятельной работе по дисциплине (модулю)».

Подготовка к дифференцированному зачету, экзамену.

К дифференцированному зачету, экзамену необходимо готовиться целенаправленно, регулярно, систематически и с первых дней обучения по данной дисциплине. Попытки освоить учебную дисциплину в период зачетно-экзаменационной сессии, как правило, приносят не слишком удовлетворительные результаты.

При подготовке к зачетам (без оценки и с оценкой) обратите внимание на защиту лабораторных работ/практических заданий на основе теоретического материала.

При подготовке к экзамену по теоретической части выделите в вопросе главное, существенное (понятия, признаки, классификации и пр.), приведите примеры, иллюстрирующие теоретические положения.

После предложенных указаний у обучающихся должно сформироваться четкое представление об объеме и характере знаний и умений, которыми надо будет овладеть по дисциплине.

9. Информационно-технологическое обеспечение образовательного процесса по учебной дисциплине

9.1. Информационные технологии

1. Персональные компьютеры;
2. Доступ к сети интернет;
3. Проектор.

9.2. Программное обеспечение

1. Adobe (Illustrator CC 2020, Photoshop CC 2020).
2. Microsoft Office (Word, Excel)

9.3. Информационные справочные системы

№№	Название электронного ресурса	Описание электронного ресурса	Используемый для работы адрес
1.	ЭБС «Университетская библиотека онлайн»	Электронно-библиотечная система, электронные книги и аудиокниг, учебники для ВУЗов, средних специальных учебных заведений и школы, а также научные монографии, научная периодика, в т.ч. журналы ВАК.	http://biblioclub.ru/ 100% доступ
2.	Научная электронная библиотека	Поиск по рефератам и полным текстам статей, опубликованных в	http://elibrary.ru/ Доступ с любого

	eLIBRARY.ru	российских и зарубежных научно-технических журналах.	компьютера в сети Университета
3.	ЭБС издательства «Юрайт»	Электронно-библиотечная система, коллекция электронных версий книг.	https://urait.ru/ 100% доступ
4.	ЭБС издательства "ЛАНЬ"	Электронно-библиотечная система, коллекция электронных версий книг.	http://e.lanbook.com/ 100% доступ
5.	ЭБС "Book.ru"	Электронно-библиотечная система, коллекция электронных версий книг.	http://www.book.ru 100% доступ
6.	База данных EastView	Полнотекстовая база данных периодики.	http://ebiblioteka.ru/ С любого компьютера в сети Университета
7.	База данных международного индекса научного цитирования – Scopus:	Библиографическая и реферативная информация и инструменты для отслеживания цитируемости статей, опубликованных в научных изданиях.	http://www.scopus.com/ Доступ с любого компьютера в сети Университета.
8.	Международный индекс научного цитирования Web of Science (Web of Knowledge)	Библиографическая и реферативная информация и инструменты для отслеживания цитируемости статей, опубликованных в научных изданиях. Университета.	http://webofknowledge.com; Доступ с любого компьютера в сети Университета.
9	Президентская библиотека им. Б.Н.Ельцина	Общегосударственное электронное хранилище цифровых копий важнейших документов по истории, теории и практике российской государственности, русскому языку, а также мультимедийных образовательных, научно-образовательных, культурно-просветительских и информационно-аналитических ресурсов.	https://www.prlib.ru/ Доступ в электронном читальном зале Научной библиотеки Университета.
10	Национальная электронная библиотека	Крупнейшее собрание книг, диссертаций, музыкальных нот, карт и прочих материалов.	https://rusneb.ru/ доступ к полной коллекции с компьютеров в электронном читальном зале Научной библиотеки Университета
11.	Видеотека учебных фильмов «Решение»	Коллекция учебных видеофильмов	http://eduvideo.online 100% доступ

10. Материально-техническое обеспечение образовательного процесса по учебной дисциплине

Для изучения учебной дисциплины «Проектирование в графическом дизайне» в рамках реализации основной профессиональной образовательной программы по направлению подготовки **54.03.01 Дизайн (уровень бакалавриата)** используются:

Учебная аудитория для занятий лекционного типа оснащена специализированной мебелью (стол для преподавателя, парты, стулья, доска); техническими средствами обучения (видеопроекционное оборудование, средства звуковоспроизведения, экран и имеющие выход в сеть Интернет), а также демонстрационными материалами.

Учебная аудитория для занятий семинарского типа (практических занятий): оснащена специализированной мебелью: стол для преподавателя, парты, стулья, доска; техническими средствами обучения: компьютеры с программным обеспечением и имеющие выход в сеть Интернет, видеопроекционное оборудование, средства звуковоспроизведения, экран; специальным оборудованием: софиты для освещения, натюрмортный фонд овощи, фрукты, гипсовые головы, гипсовые плиты и др.), драпировки, скелет человека.

Помещения для самостоятельной работы обучающихся: оснащены специализированной мебелью: столы, стулья, мольберты, доска; техническими средствами обучения: компьютеры с программным обеспечением, имеющие выход в сеть Интернет и доступ в электронно-информационную среду университета.

11. Образовательные технологии

При реализации учебной дисциплины **«Проектирование в графическом дизайне»** применяются различные образовательные технологии, в том числе технологии электронного обучения.

Освоение учебной дисциплины **«Проектирование в графическом дизайне»** предусматривает использование в учебном процессе активных форм проведения учебных занятий, разбор конкретных ситуаций в сочетании с внеаудиторной работой с целью формирования и развития **профессиональных** навыков обучающихся.

При освоении учебной дисциплины **«Проектирование в графическом дизайне»** предусмотрено применением электронного обучения.

Учебные часы дисциплины **«Проектирование в графическом дизайне»** предусматривают классическую контактную работу преподавателя с обучающимся в аудитории и контактную работу посредством электронной информационно-образовательной среды в синхронном и асинхронном режиме (вне аудитории) посредством применения возможностей компьютерных технологий (электронная почта, тестирование, презентация, форум и др.).

В рамках учебной дисциплины **«Проектирование в графическом дизайне»** предусмотрены встречи с руководителями и работниками организаций, деятельность которых связана с направленностью (профилем) реализуемой основной профессиональной образовательной программы.

Лист регистрации изменений

№ п/п	Содержание изменения	Реквизиты документа об утверждении изменения	Дата введения изменения
1.	Утверждена и введена в действие решением кафедры искусств и художественного творчества на основании Федерального государственного образовательного стандарта высшего образования по направлению подготовки 54.03.01 Дизайн (уровень бакалавриата), утвержденным приказом Министерства образования и науки Российской Федерации от 11.08.2016 г. № 1004	Протокол заседания кафедры № 12 от «03» июля 2020 года	01.09.2020



**ФЕДЕРАЛЬНОЕ ГОСУДАРСТВЕННОЕ БЮДЖЕТНОЕ
ОБРАЗОВАТЕЛЬНОЕ
УЧРЕЖДЕНИЕ ВЫСШЕГО ОБРАЗОВАНИЯ
«РОССИЙСКИЙ ГОСУДАРСТВЕННЫЙ СОЦИАЛЬНЫЙ
УНИВЕРСИТЕТ»**

УТВЕРЖДАЮ
Директор Высшей школы музыки
им. А. Шнитке (институт)

Ануфриева Н.И.
03 июля 2020 г.

**РАБОЧАЯ ПРОГРАММА УЧЕБНОЙ ДИСЦИПЛИНЫ
КРЕАТИВНОЕ ПРОЕКТИРОВАНИЕ**

Направленность программы:
Графический дизайн

Направление подготовки:
54.03.01 Дизайн

Уровень образования
ВЫСШЕЕ ОБРАЗОВАНИЕ - УРОВЕНЬ БАКАЛАВРИАТА

Наименование квалификации:
бакалавр

Очная форма обучения

Москва 2020

Рабочая программа учебной дисциплины «**Креативное проектирование**» разработана на основании федерального государственного образовательного стандарта высшего образования по направлению подготовки/специальности **54.03.01 Дизайн (бакалавриат)**, утвержденного приказом Министерства образования и науки Российской Федерации от 11 августа 2016 г. № 1004, учебного плана по основной профессиональной образовательной программе **высшего** образования «**Дизайн**».

Рабочая программа учебной дисциплины разработана рабочей группой в составе: Иванова Екатерина Юрьевна, кандидат культурологии, Член Союза художников РФ, доцент кафедры искусств и художественного творчества РГСУ.

Руководитель основной профессиональной образовательной программы кандидат культурологии, Член Союза художников РФ, доцент



Е.Ю. Иванова

(подпись)

Рабочая программа учебной дисциплины обсуждена и утверждена на заседании кафедры искусств и художественного творчества

Протокол № 12 от «03» июля 2020 года

И.о. заведующего кафедрой, кандидат педагогических наук, доцент



В.А. Овсянникова

(подпись)

Рабочая программа учебной дисциплины рекомендована к утверждению представителями организаций-работодателей:

ООО «Имперский Русский балет»
Генеральный директор




Г.Л. Таранда

(подпись)

Рабочая программа учебной дисциплины рецензирована и рекомендована к утверждению:


Доктор педагогических наук, профессор, и.о. проректора по учебно-методической работе МГИМ имени А.Г. Шнитке



Н.Б. Буянова

(подпись)

Доктор культурологии, профессор кафедры социологии и философии культуры РГСУ



А.В. Каменец

(подпись)

Согласовано
Научная библиотека, директор



И.Г. Маляр

(подпись)

СТРУКТУРА РАБОЧЕЙ ПРОГРАММЫ УЧЕБНОЙ ДИСЦИПЛИНЫ

1. Общие положения	4
1.1. Цель и задачи учебной дисциплины	4
1.2. Место учебной дисциплины в структуре основной профессиональной образовательной программы	4
1.3. Планируемые результаты обучения по учебной дисциплине в рамках планируемых результатов освоения основной профессиональной образовательной программы.	4
2. Объем учебной дисциплины, включая контактную работы обучающегося с преподавателем и самостоятельную работу обучающегося	6
3. Содержание учебной дисциплины	7
3.1. Учебно-тематический план по очной форме обучения	7
4. Учебно-методическое обеспечение самостоятельной работы обучающихся по учебной дисциплине	7
5. Фонд оценочных средств для проведения промежуточной аттестации обучающихся по учебной дисциплине	20
5.1. Форма промежуточной аттестации обучающегося по учебной дисциплине.	20
5.2. Перечень компетенций с указанием этапов их формирования в процессе освоения образовательной программы	20
5.3. Описание показателей и критериев оценивания компетенций на различных этапах их формирования, описание шкал оценивания.....	22
5.4. Типовые контрольные задания или иные материалы, необходимые для оценки знаний, умений, навыков и (или) опыта деятельности, характеризующих этапы формирования компетенций в процессе освоения образовательной программы.....	24
5.5. Методические материалы, определяющие процедуры оценивания знаний, умений, навыков и (или) опыта деятельности, характеризующих этапы формирования компетенций.....	27
6. Перечень основной и дополнительной учебной литературы для освоения учебной дисциплины.	28
6.1. Основная литература.....	28
6.2. Дополнительная литература	28
7. Перечень ресурсов информационно-коммуникационной сети «Интернет», необходимых для освоения учебной дисциплины	28
8. Методические указания для обучающихся по освоению учебной дисциплины.....	29
9. Информационно-технологическое обеспечение образовательного процесса по учебной дисциплине	31
9.1. Информационные технологии.....	31
9.2. Программное обеспечение.....	31
9.3. Информационные справочные системы.....	31
10. Материально-техническое обеспечение образовательного процесса по учебной дисциплине	32
11. Образовательные технологии	33
Лист регистрации изменений.....	34

1. Общие положения

1.1. Цель и задачи учебной дисциплины.

Цель учебной дисциплины заключается в получении систематизированных знаний в области проектирования по созданию эстетически выразительной предметно-пространственной среды, по интеграции художественных, инженерно-конструкторских, научно-педагогических методик и технологий.

Задачи учебной дисциплины:

1. Усвоение роли проектирования как ключевой деятельности для дизайнера.
2. Обретение навыков предпроектных исследований в дизайне.
3. Источниковедение, усвоение основ работы (исследовательской, аналитической, художественно-поисковой/эскизной) с необходимой для разработки проекта информацией.
4. Изучение основ и методов планирования этапов будущего проекта.
5. Обретение навыков формирования и формулирования задач для совместной (коллективной) проектной деятельности.
6. Свободное использование приобретенных знаний по художественной композиции и прочих художественных знаний/навыков в практической проектной деятельности дизайнера.
7. Применение инновационных креативных технологий и методик для развития (трансформации, совершенствования) творческих идей.
8. Создание актуальных современных дизайнерских проектов.
9. Обретение и закрепление проектной культуры дизайнера как профессионального стержня личности дизайнера.
10. Обретение навыков правильного оформления готового проекта для презентации (в том числе, заказчику), для выставки, просмотра, печати, архива.

1.2. Место учебной дисциплины в структуре основной профессиональной образовательной программы.

Учебная дисциплина «**Креативное проектирование**» относится к вариативной части основной профессиональной образовательной программы «**Дизайн**» по направлению подготовки **54.03.01 Дизайн (уровень бакалавриата) очной формы обучения**.

Изучение учебной дисциплины «Креативное проектирование» базируется на знаниях и умениях, полученных обучающимися ранее в ходе освоения программного материала ряда учебных дисциплин: «Академический рисунок и живопись», «Пропедевтика», «Академическая скульптура и пластическое моделирование», «Колористика и цветоведение» и др.

Изучение учебной дисциплины «**Креативное проектирование**» является базовым для последующего освоения программного материала учебных дисциплин: «Эргономика в дизайне», «Комплексное формирование объектов и систем в дизайне».

1.3. Планируемые результаты обучения по учебной дисциплине в рамках планируемых результатов освоения основной профессиональной образовательной программы.

Процесс освоения учебной дисциплины направлен на формирование у обучающихся следующих **общекультурных и профессиональных** компетенций ПК-1 ПК-2, ПК-3, ПК-4., в соответствии с основной профессиональной образовательной программой «**Дизайн**» по направлению подготовки **54.03.01 Дизайн (уровень бакалавриата)**.

Процесс изучения дисциплины направлен на формирование следующих **общекультурных, общепрофессиональных и профессиональных** компетенций:

В результате освоения дисциплины студент должен демонстрировать следующие результаты образования:

Код компетенции	Содержание компетенции	Результаты обучения
ПК-1	способностью владеть рисунком и приемами работы, с обоснованием художественного замысла дизайн-проекта, в макетировании и моделировании, с цветом и цветовыми композициями	Знать: основные характеристики цвета; основных закономерностей восприятия цвета, цветовые системы; цветовые гармонии; типы контраста и колорита, свойства красящих веществ.
		Уметь: пользоваться различными красящими веществами, учитывая их химические и оптические свойства.
		Владеть: приемами работы с красящими веществами, с цветом и цветовыми композициями, способами применения в профессиональной деятельности основных красящих веществ с учетом их воздействия на психологию и физиологию.
ПК-2	способностью обосновать свои предложения при разработке проектной идеи, основанной на концептуальном, творческом подходе к решению дизайнерской задачи	Знать: основные понятия и термины дизайна; понимать роль дизайна как культурного феномена; современные философские взгляды на дизайн и перспективы его развития; основы теории и методологии проектирования в дизайне.
		Уметь: анализировать дизайн-концепции с выявлением их культурных смыслов и художественного языка.
		Владеть: системным мышлением в области дизайна; методами работы в виртуальном пространстве; основными приемами преподавания в общеобразовательных школах, колледжах и училищах, в учреждениях дополнительного образования.
ПК-3	способностью учитывать при разработке художественного замысла особенности материалов с учетом их формообразующих свойств	Знать: основы композиции в дизайне; типологию композиционных средств и их взаимодействие; цвет и цветовую гармонию; основы проектной графики; способы трансформации поверхности;
		Уметь: решать основные типы

		<p>проектных задач; проектировать графическую продукцию и средства визуальной коммуникации;</p> <p>Владеть: приемами графического моделирования формы объекта; приемами организации проектного материала для передачи творческого художественного замысла; растровой графикой</p>
ПК-4	<p>способностью анализировать и определять требования к дизайн-проекту и синтезировать набор возможных решений задачи или подходов к выполнению дизайн-проекта</p>	<p>Знать: основы проектной графики.</p> <p>Уметь: решать основные типы проектных задач; проектировать графическую продукцию и средства визуальной коммуникации.</p> <p>Владеть: приемами организации проектного материала для передачи творческого художественного замысла; растровой графикой; выполнением проекта в материале.</p>

2. Объем учебной дисциплины, включая контактную работы обучающегося с преподавателем и самостоятельную работу обучающегося

Общая трудоемкость учебной дисциплины составляет 20 зачетных единиц.

Вид учебной работы	Всего часов	Семестры			
		4	5		
Аудиторные учебные занятия, всего	144	54	90		
В том числе контактная работа обучающихся с преподавателем					
Учебные занятия лекционного типа	32	12	20		
Учебные занятия семинарского типа	48	18	30		
Лабораторные занятия	0	0	0		
Иная контактная работа	64	24	40		
Самостоятельная работа обучающихся*, всего	108	54	54		
В том числе:					
Подготовка к лекционным и практическим занятиям, самостоятельное изучение разделов дисциплины в ЭИОС					
Выполнение практических заданий					
Рубежный текущий контроль					
Вид промежуточной аттестации, контроль (час)	36	зачет	экзамен		
Общая трудоемкость учебной дисциплины, з.е.	8	3	5		

3. Содержание учебной дисциплины

3.1. Учебно-тематический план по очной форме обучения

Всего часов по плану 720 часов, в том числе объем учебных занятий составляет 144 часов, объем самостоятельной работы 450 часов, контроль 126 часа.

Раздел, тема	Виды учебной работы, академических часов						
	Всего	Самостоятельная работа, в т.ч. промежуточная аттестация (СРС + контроль)	Контактная работа обучающихся с преподавателем				
			Всего	Лекционного типа	Семинарского типа	Лабораторные занятия	Иная контактная работа
Модуль 1 (семестр 4)							
Раздел 1	14	6	6	2	4	0	3
Раздел 2	14	6	6	2	4	0	3
Раздел 3	14	6	6	2	4	0	3
Раздел 4	14	6	6	2	4	0	3
Раздел 5	14	8	8	2	6	0	3
Раздел 6	14	8	8	2	4	0	3
Раздел 7	14	8	8	4	4	0	3
Раздел 8	102	6	6	4	4	0	3
Общий объем, часов	108	54	54	12	18	0	24
Форма промежуточной аттестации	экзамен						
Модуль 3 (семестр 5)							
Раздел 9	36	10	20	4	10	0	10
Раздел 10	36	10	20	4	10	0	10
Раздел 11	36	10	20	4	5	0	10
Раздел 12	36	24	30	8	5	0	10
Общий объем, часов	144	54	90	20	30	0	40
Форма промежуточной аттестации	зачет						

4. Учебно-методическое обеспечение самостоятельной работы обучающихся по учебной дисциплине

4.1. Виды самостоятельной работы обучающихся по дисциплине

Раздел, тема	Всего СРС + контроль	Виды самостоятельной работы обучающихся, в т.ч. контроль						
		Академическая активность, час	Форма академической активности	Выполнение практ. заданий, час	Форма практического задания	Рубежный текущий контроль, час	Форма рубежного текущего контроля	Контроль (промежут. аттестация), час
Модуль 1 (семестр 4)								
Раздел 1	6	2	Подготовка к лекционным и практическим занятиям, самостоятельное изучение раздела в ЭИОС	4	реферат	2	Устный опрос	0
Раздел 2	6	2	Подготовка к лекционным и практическим занятиям, самостоятельное изучение раздела в ЭИОС	6	реферат	2	Просмотр практических работ	
Раздел 3	6	2	Подготовка к лекционным и практическим занятиям, самостоятельное изучение раздела в ЭИОС	4	реферат	2	Просмотр практических работ	
Раздел 4	6	2	Подготовка к лекционным и практическим занятиям, самостоятельное изучение раздела в ЭИОС	4	реферат	2	Просмотр практических работ	
08Раздел 5	8	2	Подготовка к лекционным и практическим занятиям, самостоятельное изучение раздела в ЭИОС	4	реферат	2	Просмотр практических работ	9
Раздел 6	8	2	Подготовка к лекционным и практическим занятиям, самостоятельное изучение раздела в ЭИОС	4	реферат	2	Просмотр практических работ	9

Раздел 7	8	2	Подготовка к лекционным и практическим занятиям, самостоятельное изучение раздела в ЭИОС	4	реферат	2	Просмотр практических работ	9
Раздел 8	6	6	Подготовка к лекционным и практическим занятиям, самостоятельное изучение раздела в ЭИОС	4	реферат	2	Просмотр практических работ	9
Общий объем, часов	54	20		34		8		36
Форма промежуточной аттестации	экзамен							
Модуль 2 (семестр 5)								
Раздел 9	10	5	Подготовка к лекционным и практическим занятиям, самостоятельное изучение раздела в ЭИОС	8	реферат	2	Просмотр практических работ	0
Раздел 10	10	5	Подготовка к лекционным и практическим занятиям, самостоятельное изучение раздела в ЭИОС	8	реферат	2	Просмотр практических работ	0
Раздел 11	10	5	Подготовка к лекционным и практическим занятиям, самостоятельное изучение раздела в ЭИОС	8	реферат	2	Просмотр практических работ	0
Раздел 12	24	5	Подготовка к лекционным и практическим занятиям, самостоятельное изучение раздела в ЭИОС	10	реферат	2	Просмотр практических работ	0
Общий объем, часов	54	20		34		8		0
Форма промежуточной аттестации	зачет							

4.2. Методические указания к самостоятельной работе по дисциплине (модулю)

МОДУЛЬ 1

РАЗДЕЛ 1. ПОЛИГРАФИЧЕСКАЯ ПРОДУКЦИЯ. ВВЕДЕНИЕ. ОСНОВНЫЕ ПОНЯТИЯ

Цель: иметь знания об основных понятиях и основных видах полиграфической продукции; иметь представления о специфических особенностях полиграфической продукции и материалах, технологиях, языке, истории и современном состоянии в области полиграфии.

Перечень изучаемых элементов содержания:

Основные понятия. Обзор основных видов полиграфической продукции. Специфические особенности полиграфической продукции. Материалы, технологии, язык, история и современное состояние, тенденции.

Вопросы для самоподготовки:

1. Виды полиграфической продукции в графическом дизайне.
2. Особенности полиграфической продукции и их отличия от других видов графического дизайна.
3. Материалы, технологии, язык, история и современное состояние, тенденции полиграфии.

ПРАКТИЧЕСКОЕ ЗАДАНИЕ К РАЗДЕЛУ 1

Форма практического задания: доклад.

1. Выполнить подборку полиграфической продукции по её видам.
2. Проанализировать образцы творчества современных дизайнеров-полиграфистов.

Темы докладов:

1. Полиграфическая продукция в графическом дизайне.
2. Виды бумаги для печати.
3. Виды специального оборудования для печати.

РУБЕЖНЫЙ КОНТРОЛЬ К РАЗДЕЛУ 1: форма рубежного контроля – устный опрос.

РАЗДЕЛ 2. РЕКЛАМНЫЙ ПЛАКАТ

Цель: знать определение понятия рекламного плаката, особенности языка плаката, его выразительные возможности, функции, материалы, художественные школы и стили, история плаката; уметь создавать различные виды плаката в соответствии с его составными частями и последовательностью работы над ним.

Перечень изучаемых элементов содержания:

Понятие рекламного плаката, особенности языка плаката, его выразительные возможности, функции, материалы, художественные школы и стили, история плаката; уметь создавать различные виды плаката в соответствии с его составными частями и последовательностью работы над ним.

Вопросы для самоподготовки:

1. Виды рекламного плаката.
2. Выразительные возможности языка плаката.
3. Материалы и технологии плаката.
4. Слоган как часть плаката.

ПРАКТИЧЕСКОЕ ЗАДАНИЕ К РАЗДЕЛУ 2

Форма практического задания: практическая работа.

Темы практических заданий:

1. Выполнить черно-белый графический эскиз плаката на основе синонимии (карандаш, гуашь).
2. Выполнить черно-белый графический эскиз плаката на основе гиперболы и литоты (карандаш, гуашь).
3. Выполнить черно-белый графический эскиз плаката на основе метафоры и трансформации (карандаш, гуашь).

РУБЕЖНЫЙ КОНТРОЛЬ К РАЗДЕЛУ 2: форма рубежного контроля – просмотр практических работ.

РАЗДЕЛ 3. ТОРГОВЫЙ ЗНАК

Цель: знать определение понятия торгового знака, знать его историю, современное состояние, проблемы и тенденции развития, основные виды; уметь использовать средства и владеть технологией его создания.

Перечень изучаемых элементов содержания:

Определение понятия торгового знака, знать его историю, современное состояние, проблемы и тенденции развития, основные виды

Вопросы для самоподготовки:

1. Виды торгового знака.
2. Эволюция торгового знака.
3. Правовые и законодательные основы регистрации торговых знаков.

ПРАКТИЧЕСКОЕ ЗАДАНИЕ К РАЗДЕЛУ 3

Форма практического задания: практическая работа.

Темы практических заданий:

Выполнить эскиз торгового знака с использованием различных способов:

- на основе стилизации;
- на основе формализации;
- с использованием шрифтовых элементов;
- на основе использования аморфных форм.

РУБЕЖНЫЙ КОНТРОЛЬ К РАЗДЕЛУ 3: форма рубежного контроля – просмотр практических работ.

РАЗДЕЛ 4. РАЗРАБОТКА ПРОЕКТА ВИЗИТНОЙ КАРТОЧКИ

Цель: иметь представление о визитной карточке как компоненте фирменного стиля; знать стилистику и выразительные возможности визитки, используемые средства; уметь выполнять проекты визитной карточки в соответствии с последовательностью их создания.

Перечень изучаемых элементов содержания:

Визитная карточка как компоненте фирменного стиля; стилистика и выразительные возможности визитки, используемые средства.

Вопросы для самоподготовки:

1. Визитная карточка как компонент фирменного стиля.
2. Стилистика и выразительные возможности визитки.
3. Последовательность работы над визиткой.
4. Проанализировать образцы визитной карточки.

ПРАКТИЧЕСКОЕ ЗАДАНИЕ К РАЗДЕЛУ 4

Форма практического задания: практическая работа.

1. Разработка проекта личной визитной карточки

РУБЕЖНЫЙ КОНТРОЛЬ К РАЗДЕЛУ 4: форма рубежного контроля – просмотр практических работ.

РАЗДЕЛ 5. РАЗРАБОТКА ПРОЕКТОВ ЯРЛЫКОВ И ЭТИКЕТОК

Цель: знать о ярлыках и этикетках как виде рекламной продукции: его функции, виды, национальные и исторические особенности; владеть методикой работы над ярлыком.

Перечень изучаемых элементов содержания: понятие ярлык и этикетка как вид рекламной продукции: его функции, виды, национальные и исторические особенности

Вопросы для самоподготовки:

1. Ярлыки и этикетки как вид рекламной продукции.
2. Функции, виды, национальные и исторические особенности ярлыков и этикеток.
3. Методика и поэтапная последовательность работы над ярлыком и этикеткой.

ПРАКТИЧЕСКОЕ ЗАДАНИЕ К РАЗДЕЛУ 5

Форма практического задания: практическая работа.

Темы практических заданий:

1. Выполнить проект ярлыка для одежды.
2. Разработать проект этикетки винной бутылки.

РУБЕЖНЫЙ КОНТРОЛЬ К РАЗДЕЛУ 5: форма рубежного контроля – просмотр практических работ.

РАЗДЕЛ 6. POS-МАТЕРИАЛЫ

Цель: иметь понятие POS-материалов как виде графического дизайна; уметь разрабатывать концепцию издания, осуществлять поиск единого композиционного ключа, подбирать элементы и материалы для буклета, разрабатывать основные части и фрагменты макета, согласовывать их в единой стилистике.

Перечень изучаемых элементов содержания: понятие POS-материалов как вида графического дизайна; концепцию издания, поиск единого композиционного ключа, основные элементы и материалы для буклета

Вопросы для самоподготовки:

1. Характеристика и основные виды POS-материалов.
2. Функции, виды, материалы и технологии POS-материалов.

ПРАКТИЧЕСКОЕ ЗАДАНИЕ К РАЗДЕЛУ 6

Форма практического задания: практическая работа.

Темы практических заданий:

1. POS-материалы и его функции, виды, материалы, технологию; характеристика как вида рекламной продукции.
2. Выполнить исторический анализ формирования и развития дизайна POS-материалов.
3. Описать основные виды POS-материалов в современном отечественном дизайне.

РУБЕЖНЫЙ КОНТРОЛЬ К РАЗДЕЛУ 6: форма рубежного контроля – просмотр практических работ.

РАЗДЕЛ 7. УПАКОВКА ИЗ КАРТОНА.

Цель: иметь представление об упаковке как виде POS-материалов; знать стилистические и выразительные особенности языка упаковки, используемые материалы, технологии и промышленное производство упаковки, уметь разрабатывать проект упаковки.

Перечень изучаемых элементов содержания:

Упаковка как виде POS-материалов; стилистические и выразительные особенности языка упаковки, используемые материалы, технологии и промышленное производство упаковки

Вопросы для самоподготовки:

1. Упаковка как вид POS-материалов.
2. Стилистические и выразительные особенности языка упаковки.
3. Используемые материалы, технологии и промышленное производство упаковки.

ПРАКТИЧЕСКОЕ ЗАДАНИЕ К РАЗДЕЛУ 7

Форма практического задания: практическая работа.

Темы практических заданий:

1. Дизайн упаковок детских игрушек.
2. Разработать проект коробки для детских игрушек.

РУБЕЖНЫЙ КОНТРОЛЬ К РАЗДЕЛУ 7: форма рубежного контроля – просмотр практических работ.

РАЗДЕЛ 8. ИЗГОТОВЛЕНИЕ МАКЕТА ДИСПЕНСЕРА

Цель: знать об особенностях диспенсера как вида POS-материалов, о его функциях, месте расположения, размерах, материалах и технологии изготовления; уметь изготавливать макет диспенсера; обладать необходимыми для этого способностями.

Перечень изучаемых элементов содержания: особенности диспенсера как вида POS-материалов, его функции, место расположения, размер, материалы и технологии изготовления.

Вопросы для самоподготовки:

1. Диспенсер как вид POS-материалов.
2. Функции, месторасположение, размеры, материалы, технологии изготовления.

ПРАКТИЧЕСКОЕ ЗАДАНИЕ К РАЗДЕЛУ 8

Форма практического задания: практическая работа.

Темы практических заданий:

1. Использование диспенсеров в оформлении торговых точек
2. Разработка проекта диспенсера и изготовление его макета

РУБЕЖНЫЙ КОНТРОЛЬ К РАЗДЕЛУ 8: форма рубежного контроля – просмотр практических работ.

РАЗДЕЛ 9. РАЗРАБОТКА ПРОЕКТА РЕКЛАМНОЙ ЛИСТОВКИ

Цель: знать назначение рекламной листовки, её полиграфические особенности и художественно-выразительные возможности; уметь использовать шрифты, композицию и визуальные образы, иметь соответствующие способности.

Перечень изучаемых элементов содержания:

рекламная листовка, её полиграфические особенности и художественно-выразительные возможности

Вопросы для самоподготовки:

1. Назначение рекламной листовки
2. Полиграфические особенности и художественно-выразительные возможности рекламной листовки.
3. Используемые шрифты, композиция и визуальные образы.

ПРАКТИЧЕСКОЕ ЗАДАНИЕ К РАЗДЕЛУ 9

Форма практического задания: практическая работа.

Темы практических заданий:

1. Рекламные листовки и флаеры в оформлении торговых точек
2. Разработка проекта диспенсера и изготовление его макета

РУБЕЖНЫЙ КОНТРОЛЬ К РАЗДЕЛУ 9: форма рубежного контроля – просмотр практических работ.

РАЗДЕЛ 10. ПРОЕКТИРОВАНИЕ И ИЗГОТОВЛЕНИЕ МАКЕТОВ ДИСПЛЕЙ-ФИГУР

Цель: знать о дисплей-фигурах как виде POS-материалов, их функции, месторасположение, размеры, материалы, технологии изготовления, стилистика; владеть навыками проектирования и изготовления макетов дисплей-фигур.

Перечень изучаемых элементов содержания: дисплей-фигуры как виде POS-материалы, их функции, месторасположение, размеры, материалы, технологии изготовления, стилистика

Вопросы для самоподготовки:

1. Дисплей-фигуры как вид POS-материалов.
2. Функции, месторасположение, размеры, материалы, технологии изготовления дисплей-фигур.
3. Стилистика и выразительные возможности дисплей-фигур.

ПРАКТИЧЕСКОЕ ЗАДАНИЕ К РАЗДЕЛУ 10

Форма практического задания: практическая работа.

Темы практических заданий:

1. Дисплей-фигуры как вид POS-материалов.
2. Разработка проекта диспенсера и изготовление его макета

РУБЕЖНЫЙ КОНТРОЛЬ К РАЗДЕЛУ 10: форма рубежного контроля – просмотр практических работ.

РАЗДЕЛ 11. ПРОЕКТИРОВАНИЕ И ИЗГОТОВЛЕНИЕ УВЕЛИЧЕННОГО МУЛЯЖА УПАКОВКИ

Цель: знать о муляже упаковки как виде рекламы торговой точки, его специфических особенностях, функции, расположение, размеры и материалах; уметь проектировать и изготавливать увеличенный муляж упаковки; обладать необходимыми для этого способностями.

Перечень изучаемых элементов содержания: муляж упаковки как виде рекламы торговой точки, его специфических особенностях, функции, расположение, размеры и материалах

Вопросы для самоподготовки:

1. Муляж упаковки как вид рекламы торговой точки.
2. Функции, месторасположение, размеры, материалы, технологии изготовления дисплей-фигур.
3. Стилистика и выразительные возможности дисплей-фигур.

ПРАКТИЧЕСКОЕ ЗАДАНИЕ К РАЗДЕЛУ 11

Форма практического задания: практическая работа.

Темы практических заданий:

1. Муляж упаковки как вид рекламы торговой точки.
2. Проектирование и изготовление увеличенного муляжа упаковки.

РУБЕЖНЫЙ КОНТРОЛЬ К РАЗДЕЛУ 11: форма рубежного контроля – просмотр практических работ.

РАЗДЕЛ 12. РАЗРАБОТКА ШОУ-БОКСОВ

Цель: иметь представление об особенностях шоу-боксов, их назначении и функциях, материалах и технологии изготовления; уметь разрабатывать шоу-боксы.

Перечень изучаемых элементов содержания: особенности шоу-боксов, их назначении и функции, материалы и технологии изготовления

Вопросы для самоподготовки:

1. Шоу-боксы как вид рекламы торговой точки.
2. Функции, месторасположение, размеры, материалы, технологии изготовления шоу-боксов.

3. Особенности и выразительные возможности шоу-боксов.

ПРАКТИЧЕСКОЕ ЗАДАНИЕ К РАЗДЕЛУ 12

Форма практического задания: практическая работа.

Темы практических заданий:

1. Шоу-боксы как вид рекламы торговой точки.
2. Проектирование и изготовление шоу-боксов.

РУБЕЖНЫЙ КОНТРОЛЬ К РАЗДЕЛУ 12: форма рубежного контроля – просмотр практических работ.

РАЗДЕЛ 13. НАРУЖНАЯ РЕКЛАМА КАК ВИД ГРАФИЧЕСКОГО ДИЗАЙНА

Цель: знать основные понятия раздела; иметь представления об элементах наружной рекламы магазинов – вывесках, крышной установке, светового короба, объемных букв, штендера, консоли, щита, витрины; уметь разрабатывать проекты оформления наружной рекламы, подбирать элементы и их согласовывать в соответствии с единым ключом и последовательностью выполнения проекта – от эскизов до планшетов.

Перечень изучаемых элементов содержания: наружная реклама магазинов – вывески, крышные установки, световые короба, объемные буквы, штендера, консоли, щита, витрины

Вопросы для самоподготовки:

1. Характеристика наружной рекламы как вида графического дизайна.
2. Характеристика элементов наружной рекламы магазинов – вывески, крышной установки, светового короба, объемные буквы, штендер, консоль, щит, витрина.
3. Последовательность выполнения проекта – от эскизов до планшетов.

ПРАКТИЧЕСКОЕ ЗАДАНИЕ К РАЗДЕЛУ 13

Форма практического задания: практическая работа.

Темы практических заданий:

1. Наружная реклама как вид графического дизайна.
2. Разработка проекта оформления наружной рекламы.

РУБЕЖНЫЙ КОНТРОЛЬ К РАЗДЕЛУ 13: форма рубежного контроля – просмотр практических работ.

РАЗДЕЛ 14. ПРОЕКТИРОВАНИЕ УЛИЧНЫХ РЕКЛАМНЫХ ЩИТОВ

Цель: знать о рекламном щите как виде наружной рекламы, о сходстве и отличиях от рекламного плаката, его назначении, видах, особенностях художественно-образного решения темы; владеть методикой поэтапной последовательности работы над проектом рекламного щита.

Перечень изучаемых элементов содержания: рекламный щит как вид наружной рекламы, сходства и отличия от рекламного плаката, его назначение, виды, особенности художественно-образного решения темы

Вопросы для самоподготовки:

1. Сходство и отличия рекламных щитов от рекламного плаката.
2. Назначение, виды, особенности художественно-образного решения темы.
3. Последовательность выполнения проекта – от эскизов до планшетов.

ПРАКТИЧЕСКОЕ ЗАДАНИЕ К РАЗДЕЛУ 14

Форма практического задания: практическая работа.

Темы практических заданий:

1. Рекламный щит как вид наружной рекламы.
2. Разработка проекта щита наружной рекламы.

РУБЕЖНЫЙ КОНТРОЛЬ К РАЗДЕЛУ 14: форма рубежного контроля – просмотр практических работ.

РАЗДЕЛ 15. РЕКЛАМА НА ТРАНСПОРТНЫХ СРЕДСТВАХ

Цель: иметь представление о рекламе на транспортных средствах, о соответствии внешних характеристик транспортного средства и его назначения элементам дизайна – композиции, изобразительной и шрифтовой части, цвету и тону; уметь разрабатывать проект рекламы на транспортных средствах.

Перечень изучаемых элементов содержания:

реклама на транспортных средствах, внешние характеристики транспортного средства и его назначения в соответствии с элементами дизайна – композиции, изобразительной и шрифтовой части, цвету и тону

Вопросы для самоподготовки:

1. Соответствие характеристик транспортного средства элементам дизайна – композиции, изобразительной и шрифтовой части, цвету и тону.
2. Назначение, виды, особенности художественно-образного решения темы.

ПРАКТИЧЕСКОЕ ЗАДАНИЕ К РАЗДЕЛУ 15

Форма практического задания: практическая работа.

Темы практических заданий:

1. Реклама на транспортных средствах.
2. Разработка проекта оформления транспортного средства.

РУБЕЖНЫЙ КОНТРОЛЬ К РАЗДЕЛУ 15: форма рубежного контроля – просмотр практических работ.

РАЗДЕЛ 16. РЕКЛАМА НА ФАСАДАХ ЗДАНИЙ

Цель: знать о рекламе на фасадах зданий; уметь согласовывать элементы рекламы с архитектурной средой и назначением рекламы, осуществлять поиск единого ключа композиции, обладать способностями для выполнения этой деятельности.

Перечень изучаемых элементов содержания:

Реклама на фасадах зданий; поиск единого ключа композиции

Вопросы для самоподготовки:

1. Согласование элементов рекламы с архитектурной средой и назначением рекламы
2. Назначение, виды, особенности художественно-образного решения темы.

ПРАКТИЧЕСКОЕ ЗАДАНИЕ К РАЗДЕЛУ 16

Форма практического задания: практическая работа.

Темы практических заданий:

1. Реклама на фасадах зданий
2. Разработка проекта оформления фасада здания общественного назначения

РУБЕЖНЫЙ КОНТРОЛЬ К РАЗДЕЛУ 16: форма рубежного контроля – просмотр практических работ.

РАЗДЕЛ 17. КРЫШНЫЕ УСТАНОВКИ

Цель: знать о крышных установках как виде наружной рекламы; уметь согласовывать элементы рекламы с архитектурной средой и назначением рекламы, осуществлять поиск единого ключа композиции.

Перечень изучаемых элементов содержания:

крышные установки как виде наружной рекламы; поиск единого ключа композиции

Вопросы для самоподготовки:

1. Соответствие характеристик транспортного средства элементам дизайна – композиции, изобразительной и шрифтовой части, цвету и тону.
2. Назначение, виды, особенности художественно-образного решения темы.

ПРАКТИЧЕСКОЕ ЗАДАНИЕ К РАЗДЕЛУ 17

Форма практического задания: практическая работа.

Темы практических заданий:

1. Проектирование крышных установок.
2. Разработка проекта крышной установки на здании общественного назначения.

РУБЕЖНЫЙ КОНТРОЛЬ К РАЗДЕЛУ 17: форма рубежного контроля – просмотр практических работ.

РАЗДЕЛ 18. РАЗРАБОТКА ПРОЕКТА НАРУЖНОЙ РЕКЛАМЫ

Цель: знать о наружной вывески как виде наружной рекламы; уметь согласовывать элементы и наружные вывески с архитектурной средой и другими элементами оформления и назначением торгового предприятия; уметь осуществлять поиск единого ключа композиции; обладать необходимыми для этого способностями.

Перечень изучаемых элементов содержания:

наружная вывеска как виде наружной рекламы; поиск единого ключа композиции; обладать необходимыми для этого способностями.

Вопросы для самоподготовки:

1. Соответствие элементов и наружной вывески с архитектурной средой и другими элементами оформления и назначением торгового предприятия
2. Назначение, виды, особенности художественно-образного решения темы.

РУБЕЖНЫЙ КОНТРОЛЬ К РАЗДЕЛУ 18: форма рубежного контроля – просмотр практических работ.

ПРАКТИЧЕСКОЕ ЗАДАНИЕ К РАЗДЕЛУ 18

Форма практического задания: практическая работа.

Темы практических заданий:

1. Проектирование наружной вывески
2. Разработка проекта наружной вывески на здании общественного назначения

РАЗДЕЛ 19. РАЗРАБОТКА РЕКЛАМНЫХ МАТЕРИАЛОВ В СТРУКТУРЕ САЙТА

Цель: изучить особенности создания рекламных материалов для сайта, уметь осуществлять разработку и размещение рекламных материалов

Перечень изучаемых элементов содержания: особенности создания рекламных материалов для сайта, разработка и размещение рекламных материалов

Вопросы для самоподготовки:

1. Использование объектной графики в разработке экспозиций сайта.
2. Создание анимированных кнопок, баннеров, персонажей, изображений и рекламных роликов.

ПРАКТИЧЕСКОЕ ЗАДАНИЕ К РАЗДЕЛУ 19

Форма практического задания: практическая работа.

Темы практических заданий:

1. Разработка рекламных материалов для сайта.
2. Размещение рекламных материалов и контента в структуре сайта.

РУБЕЖНЫЙ КОНТРОЛЬ К РАЗДЕЛУ 19: форма рубежного контроля – просмотр практических работ.

РАЗДЕЛ 20. ИНСТАЛЛЯЦИЯ В СФЕРЕ РЕКЛАМЫ, ИСКУССТВА. ДЕКОРАЦИИ.

Цель: изучение основ создания инсталляции в сфере рекламы и искусства, основные приемы EVENT-декорирования и получить практические навыки разработки.

Перечень изучаемых элементов содержания: понятие инсталляция, этапы разработки, взаимосвязь с рекламой и искусством, EVENT-декорирование, основные материалы и принципы для создания, разработка фирменного стиля корпоративного мероприятия, сценические декорации

Вопросы для самоподготовки:

1. Отражение основной идеи проекта посредством инсталляции.
2. Технологии создания декораций.

ПРАКТИЧЕСКОЕ ЗАДАНИЕ К РАЗДЕЛУ 20

Форма практического задания: практическая работа.

Темы практических заданий:

1. Проектирование художественной инсталляции.
2. Проектирование рекламной инсталляции.
3. Разработка проекта декораций для мероприятия.
4. Разработка проекта сценических декораций.

РУБЕЖНЫЙ КОНТРОЛЬ К РАЗДЕЛУ 20: форма рубежного контроля – просмотр практических работ.

5. Фонд оценочных средств для проведения промежуточной аттестации обучающихся по учебной дисциплине

5.1. Форма промежуточной аттестации обучающегося по учебной дисциплине.

Контрольным мероприятием промежуточной аттестации обучающихся по учебной дисциплине является экзамен / дифференцированный зачет, который проводится в устной форме.

5.2. Перечень компетенций с указанием этапов их формирования в процессе освоения образовательной программы

Код компетенции	Содержание компетенции (части компетенции)	Результаты обучения	Этапы формирования компетенций в процессе освоения образовательной программы
ПК-1	способностью владеть рисунком и приемами работы, с обоснованием художественного замысла дизайн-проекта, в макетировании и моделировании, с цветом и цветовыми композициями	Знать: основные характеристики цвета; основных закономерностей восприятия цвета, цветовые системы; цветовые гармонии; типы контраста и колорита, свойства красящих веществ.	Этап формирования знаний
		Уметь: пользоваться различными красящими веществами, учитывая их химические и оптические свойства.	Этап формирования умений
		Владеть: приемами работы с красящими веществами, с цветом и цветовыми композициями, способами применения в профессиональной	Этап формирования навыков и получения опыта

		деятельности основных красящих веществ с учетом их воздействия на психологию и физиологию.	
ПК-2	способностью обосновать свои предложения при разработке проектной идеи, основанной на концептуальном, творческом подходе к решению дизайнерской задачи	Знать: основные понятия и термины дизайна; понимать роль дизайна как культурного феномена; современные философские взгляды на дизайн и перспективы его развития; основы теории и методологии проектирования в дизайне.	Этап формирования знаний
		Уметь: анализировать дизайн-концепции с выявлением их культурных смыслов и художественного языка.	Этап формирования умений
		Владеть: системным мышлением в области дизайна; методами работы в виртуальном пространстве; основными приемами преподавания в общеобразовательных школах, колледжах и училищах, в 10 учреждениях дополнительного образования.	Этап формирования навыков и получения опыта
ПК-3	способностью учитывать при разработке художественного замысла особенности материалы с учетом их формообразующих свойств	Знать: основы композиции в дизайне; типологию композиционных средств и их взаимодействие; цвет и цветовую гармонию; основы проектной графики; способы трансформации поверхности;	Этап формирования знаний
		Уметь: решать основные типы проектных задач; проектировать графическую продукцию и средства визуальной коммуникации;	Этап формирования умений
		Владеть: приемами графического моделирования формы объекта; приемами организации проектного материала для передачи творческого художественного замысла; растровой графикой	Этап формирования навыков и получения опыта
ПК-4	способностью анализировать и определять требования к	Знать: основы проектной графики.	Этап формирования знаний
		Уметь: решать основные типы проектных задач;	Этап формирования

	дизайн-проекту и синтезировать набор возможных решений задачи или подходов к выполнению дизайн-проекта	проектировать графическую продукцию и средства визуальной коммуникации.	умений
		Владеть: приемами организации проектного материала для передачи творческого художественного замысла; растровой графикой; выполнением проекта в материале.	Этап формирования навыков и получения опыта

5.3. Описание показателей и критериев оценивания компетенций на различных этапах их формирования, описание шкал оценивания

Код компетенции	Этапы формирования компетенций	Показатель оценивания компетенции	Критерии и шкалы оценивания
ПК-1 ПК-2, ПК-3, ПК-4,	Этап формирования знаний.	Теоретический блок вопросов. Уровень освоения программного материала, логика и грамотность изложения, умение самостоятельно обобщать и излагать материал	1) обучающийся глубоко и прочно освоил программный материал, исчерпывающе, последовательно, грамотно и логически стройно его излагает, тесно увязывает с задачами и будущей деятельностью, не затрудняется с ответом при видоизменении задания, умеет самостоятельно обобщать и излагать материал, не допуская ошибок – 9-10 баллов; 2) обучающийся твердо знает программный материал, грамотно и по существу излагает его, не допуская существенных неточностей в ответе на вопрос, может правильно применять теоретические положения -7-8 баллов; 3) обучающийся освоил основной материал, но не знает отдельных деталей, допускает неточности, недостаточно правильные формулировки, нарушает последовательность в изложении программного материала - 5-6 баллов;

			4) обучающийся не знает значительной части программного материала, допускает существенные ошибки -0-4 балла.
ПК-1 ПК-2, ПК-3, ПК-4	Этап формирования умений.	<p>Аналитическое задание (<i>задачи, ситуационные задания, кейсы, проблемные ситуации и т.д.</i>)</p> <p>Практическое применение теоретических положений применительно к профессиональным задачам, обоснование принятых решений</p>	<p>1) свободно справляется с задачами и практическими заданиями, правильно обосновывает принятые решения, задание выполнено верно, даны ясные аналитические выводы к решению задания, подкрепленные теорией - 9-10 баллов;</p> <p>2) владеет необходимыми умениями и навыками при выполнении практических заданий, задание выполнено верно, отмечается хорошее развитие аргумента, однако отмечены погрешности в ответе, скорректированные при собеседовании -7-8 баллов;</p> <p>3) испытывает затруднения в выполнении практических заданий, задание выполнено с ошибками, отсутствуют логические выводы и заключения к решению 5-6 баллов;</p> <p>4) практические задания, задачи выполняет с большими затруднениями или задание не выполнено вообще, или задание выполнено не до конца, нет четких выводов и заключений по решению задания, сделаны неверные выводы по решению задания - 0-4 баллов.</p>
ПК-1 ПК-2, ПК-3, ПК-4	Этап формирования навыков и получения опыта.	<p>Аналитическое задание (<i>задачи, ситуационные задания, кейсы, проблемные ситуации и т.д.</i>)</p> <p>Решение практических заданий и задач, владение навыками и умениями при выполнении практических заданий, самостоятельность, умение обобщать и излагать материал.</p>	<p>4) обучающийся не знает значительной части программного материала, допускает существенные ошибки -0-4 балла.</p>

5.4. Типовые контрольные задания или иные материалы, необходимые для оценки знаний, умений, навыков и (или) опыта деятельности, характеризующих этапы формирования компетенций в процессе освоения образовательной программы

Примерные вопросы для проведения промежуточной аттестации обучающихся по учебной дисциплине

Теоретический блок вопросов:

1. Отличие графического дизайна от живописи и от черно-белой графики.
2. Основные виды полиграфической продукции в графическом дизайне.
3. Способы создания рекламных плакатов.
4. Виды торговых знаков.
5. Основные правила создания визитных карточек.
6. Содержание и структура ярлыков и этикеток.
7. Виды POS-материалов.
8. Функции POS-материалов.
9. Упаковка как вид POS-материалов.
10. Стилистические и выразительные особенности языка упаковки, используемые материалы, технологии и промышленное производство упаковки
11. Назначение рекламной листовки, полиграфические особенности и художественно-выразительные возможности.
12. Особенности шоу-боксов, их назначение и функции, материалы и технологии изготовления.
13. Характеристика элементов наружной рекламы магазинов – вывески, крышной установки и т.д.
14. Рекламный щит как вид наружной рекламы.
15. Основные законы композиции в разработке структуры сайта.
16. Законы симметрии в построении графических композиций.
17. Метричность, геометричность, статическое равновесие.
18. Передача чувства тяжести цветовыми средствами.
19. Асимметричность, динамическое равновесие, ритмичность в построении изображения.
20. Понятие конструктивного, деструктивного, орнаментального. Примеры из истории искусства.
21. Повтор как один из главных принципов орнаментального начала.
22. Декоративность орнамента.
23. Использование объектной графики в разработке экспозиций сайта.
24. Размещение рекламных материалов в структуре сайта.
25. Отражение основной идеи проекта посредством инсталляции.
26. Технологии создания декораций.

Аналитическое (практическое задание):

Тема 1:

Выполнение графического эскиза рекламного плаката в монохромном цвете (формат А4)

Требования:

Использование при выполнении эскиза изученных закономерностей и приемов пластического и цветового построения графических композиций (синонимии, антонимии, метафоры, гиперболы, литоты, гротеска, метонимии, абсурдизации, формализации, серийности, логографики, ассоциации).

Критерии оценки контрольной работы:

Соответствие поставленной задаче; целенаправленное использование изученных закономерностей и приемов; визуальная убедительность работы.

Тема 2:

Выполнение графического эскиза торгового знака изобразительного или геометрического видов (формат А4). Материалы – бумага, тушь, перо, гелиевая авторучка.

Требования:

Использование при выполнении эскизов изученных закономерностей и приемов пластического и цветового построения статичных и динамичных композиций (тональные отношения масс, форм, пятен, плоскостей, тональные пропорции, контраст, ритм, центростремительная композиция).

Критерии оценки контрольной работы:

Соответствие поставленной задаче; целенаправленное использование изученных закономерностей и приемов; визуальная убедительность работы.

Тема 3:

Выполнение проекта личной визитной карточки при помощи программы растровой графики Adobe Photoshop.

Требования:

Использование при выполнении работы максимума средств редактирования и инструментов программы Adobe Photoshop.

Критерии оценки контрольной работы:

Соответствие поставленным задачам; использование всех изученных инструментов и приемов работы; визуальная убедительность и композиционная целостность работы.

Количество вариантов контрольных работ соответствует количеству студентов, поскольку каждый студент строит свою уникальную абстракцию.

Тема 4:

Выполнение проекта ярлыка или этикетки при помощи программы растровой графики Adobe Photoshop.

Требования:

Использование при выполнении работы максимума средств редактирования и инструментов программы Adobe Photoshop.

Критерии оценки контрольной работы:

Соответствие поставленным задачам; использование всех изученных инструментов и приемов работы; визуальная убедительность и композиционная целостность работы.

Количество вариантов контрольных работ соответствует количеству студентов, поскольку каждый студент строит свою уникальную композицию.

Тема 5:

Выполнение эскиза флакона для духов или туалетной воды с упаковкой (формат А4). Материалы – бумага, тушь, гуашь, перо, гелиевая авторучка.

Требования:

Учёт при выполнении работы назначения продукта, потребностей целевой аудитории, условий его использования, производственных показателей, требований заказчика.

Критерии оценки контрольной работы:

Соответствие поставленным задачам; использование всех изученных инструментов и приемов работы; визуальная убедительность и композиционная целостность работы.

Количество вариантов контрольных работ соответствует количеству студентов, поскольку каждый студент выполняет свой собственный проект.

Тема 6:

Выполнение проекта ярлыка или этикетки при помощи программы растровой графики Adobe Photoshop.

Требования:

Использование при выполнении работы максимума средств редактирования и инструментов программы Adobe Photoshop.

Критерии оценки контрольной работы:

Соответствие поставленным задачам; использование всех изученных инструментов и приемов работы; визуальная убедительность и композиционная целостность работы.

Количество вариантов контрольных работ соответствует количеству студентов, поскольку каждый студент строит свою уникальную композицию.

Тема 7:

Выполнение эскиза макета диспенсера (формат А4). Материалы – бумага, тушь, перо, гелиевая авторучка.

Требования:

Учёт при выполнении работы назначения продукта, потребностей целевой аудитории, условий его использования, производственных показателей, требований заказчика и условиям технического задания.

Критерии оценки контрольной работы:

Соответствие поставленным задачам; использование всех изученных инструментов и приемов работы; визуальная убедительность и композиционная целостность работы.

Количество вариантов контрольных работ соответствует количеству студентов, поскольку каждый студент выполняет свой собственный проект.

Тема 8:

Выполнение эскиза рекламной листовки при помощи программы растровой графики Adobe Photoshop.

Требования:

Учёт при выполнении работы назначения продукта, потребностей целевой аудитории, условий его использования, производственных показателей, требований заказчика и условиям технического задания.

Критерии оценки контрольной работы:

Соответствие поставленным задачам; использование всех изученных инструментов и приемов работы; визуальная убедительность и композиционная целостность работы.

Количество вариантов контрольных работ соответствует количеству студентов, поскольку каждый студент выполняет свой собственный проект.

Тема 9:

Выполнение эскиза проекта увеличенного муляжа упаковки (формат А4). Материалы – бумага, тушь, гуашь, перо, гелиевая авторучка.

Требования:

Учёт при выполнении работы назначения продукта, потребностей целевой аудитории, условий его использования, производственных показателей, требований заказчика и условиям технического задания.

Критерии оценки контрольной работы:

Соответствие поставленным задачам; использование всех изученных инструментов и приемов работы; визуальная убедительность и композиционная целостность работы.

Количество вариантов контрольных работ соответствует количеству студентов, поскольку каждый студент выполняет свой собственный проект.

Тема 10:

Выполнение эскиза проекта шоу-боксов (формат А4). Материалы – бумага, тушь, гуашь, перо, гелиевая авторучка.

Требования:

Учёт при выполнении работы назначения продукта, потребностей целевой аудитории, условий его использования, производственных показателей, требований заказчика и условиям технического задания.

Критерии оценки контрольной работы:

Соответствие поставленным задачам; использование всех изученных инструментов и приемов работы; визуальная убедительность и композиционная целостность работы.

Количество вариантов контрольных работ соответствует количеству студентов, поскольку каждый студент выполняет свой собственный проект.

Тема 11:

Выполнение эскиза проекта уличного рекламного щита при помощи программы растровой графики Adobe Photoshop.

Требования:

Учёт при выполнении работы назначения продукта, потребностей целевой аудитории, условий его использования, производственных показателей, требований заказчика и условиям технического задания.

Критерии оценки контрольной работы:

Соответствие поставленным задачам; использование всех изученных инструментов и приемов работы; визуальная убедительность и композиционная целостность работы.

Количество вариантов контрольных работ соответствует количеству студентов, поскольку каждый студент выполняет свой собственный проект.

5.5. Методические материалы, определяющие процедуры оценивания знаний, умений, навыков и (или) опыта деятельности, характеризующих этапы формирования компетенций

Промежуточная аттестация по учебной дисциплине проводится в соответствии с Положением о промежуточной аттестации обучающихся по основным профессиональным образовательным программам в Российском государственном социальном университете и Положение о балльно-рейтинговой системе оценки успеваемости обучающихся по основным профессиональным образовательным программам – программам среднего профессионального образования, программам бакалавриата, программам специалитета, программам магистратуры в Российском государственном социальном университете.

На промежуточную аттестацию отводится 20 рейтинговых баллов.

Ответы обучающегося на контрольном мероприятии промежуточной аттестации оцениваются педагогическим работником по 20 - балльной шкале, а итоговая оценка по учебной дисциплине выставляется по пятибалльной системе для экзамена/дифференцированного зачета и по системе зачтено/не зачтено для зачета.

Критерии выставления оценки определяются Положением о балльно-рейтинговой системе оценки успеваемости обучающихся по основным профессиональным образовательным программам – программам среднего профессионального образования, программам бакалавриата, программам специалитета, программам магистратуры в Российском государственном социальном университете.

6. Перечень основной и дополнительной учебной литературы для освоения учебной дисциплины.

6.1. Основная литература.

1. Графический дизайн. Современные концепции: учебное пособие для вузов / Е. Э. Павловская [и др.]; ответственный редактор Е. Э. Павловская. — 2-е изд., перераб. и доп. — Москва: Издательство Юрайт, 2020. — 119 с. — (Высшее образование). — ISBN 978-5-534-11169-9. — Текст: электронный // ЭБС Юрайт [сайт]. — URL: <https://urait.ru/bcode/454541>
2. Ландшафтный дизайн: методические указания / составитель Е. Н. Габибова. — Персиановский: Донской ГАУ, 2019. — 40 с. — Текст: электронный // Лань: электронно-библиотечная система. — URL: <https://e.lanbook.com/book/134360> — Режим доступа: для авториз. пользователей.
3. Нартя, В.И. Основы конструирования объектов дизайна: учебное пособие / В.И. Нартя, Е.Т. Суиндигов. — Вологда: Инфра-Инженерия, 2019. — 264 с. — ISBN 978-5-9729-0353-5. — Текст: электронный // Лань: электронно-библиотечная система. — URL: <https://e.lanbook.com/book/124679> — Режим доступа: для авториз. пользователей.

6.2. Дополнительная литература

1. Агрatina, Е. Е. Искусство XX века: учебник и практикум для вузов / Е. Е. Агрatina. — Москва: Издательство Юрайт, 2020. — 317 с. — (Высшее образование). — ISBN 978-5-534-04737-0. — Текст: электронный // ЭБС Юрайт [сайт]. — URL: <https://urait.ru/bcode/453385>
2. Кузвесова, Н. Л. Графический дизайн: от викторианского стиля до ар-деко: учебное пособие для вузов / Н. Л. Кузвесова. — 2-е изд., испр. и доп. — Москва: Издательство Юрайт, 2020. — 139 с. — (Высшее образование). — ISBN 978-5-534-11344-0. — Текст: электронный // ЭБС Юрайт [сайт]. — URL: <https://urait.ru/bcode/454598>
3. Фомичев, В. И. Выставочное дело: учебное пособие для академического бакалавриата / В. И. Фомичев. — 2-е изд., испр. и доп. — Москва: Издательство Юрайт, 2019. — 134 с. — (Высшее образование). — ISBN 978-5-534-08095-7. — Текст: электронный // ЭБС Юрайт [сайт]. — URL: <https://urait.ru/bcode/441292>

7. Перечень ресурсов информационно-коммуникационной сети «Интернет», необходимых для освоения учебной дисциплины

Название электронного ресурса	Описание электронного ресурса	Используемый для работы адрес
Университетская	Университетская информационная	https://uisrussia.msu.ru/

информационная система РОССИЯ (УИС РОССИЯ)	система РОССИЯ (УИС РОССИЯ) – электронная библиотека и база для исследований и учебных курсов в области экономики, управления, социологии, лингвистики, философии, филологии, международных отношений и других гуманитарных наук. УИС РОССИЯ поддерживается на базе Научно-исследовательского вычислительного центра МГУ имени М.В. Ломоносова	100% доступ
Электронная библиотека учебников	На сайте представлены учебники, лекции, доклады, монографии по естественным и гуманитарным наукам.	http://studentam.net 100% доступ
Cyberleninka	Содержит каталог научной периодики по большому количеству научных дисциплин, который содержит полную информацию о научных журналах в электронном виде, включающую их описания и все вышедшие выпуски с содержанием, темами научных статей и их полными текстами.	http://cyberleninka.ru/journal 100% доступ
Единое окно доступа к образовательным ресурсам	Информационная система предоставляет свободный доступ к каталогу образовательных интернет-ресурсов и полнотекстовой электронной учебно-методической библиотеке для общего и профессионального образования	http://window.edu.ru/library 100% доступ
Электронные библиотеки. Электронные библиотеки, словари, энциклопедии	Интернет-ресурсы образовательного и научно-образовательного назначения, оформленные в виде электронных библиотек, словарей и энциклопедий, предоставляют открытый доступ к полнотекстовым информационным ресурсам, представленным в электронном формате — учебникам и учебным пособиям, хрестоматиям и художественным произведениям, историческим источникам и научно-популярным статьям, справочным изданиям и др.	http://gigabaza.ru/doc/131454.html 100% доступ

8. Методические указания для обучающихся по освоению учебной дисциплины

Освоение обучающимся учебной дисциплины «Креативное проектирование» предполагает изучение материалов дисциплины на аудиторных занятиях и в ходе самостоятельной работы. Аудиторные занятия проходят в форме лекций, практических занятий. Самостоятельная работа включает разнообразный комплекс видов и форм работы обучающихся.

Для успешного освоения учебной дисциплины и достижения поставленных целей необходимо внимательно ознакомиться с настоящей рабочей программой учебной

дисциплины. Ее может представить преподаватель на вводной лекции или самостоятельно обучающийся использует информацию на официальном Интернет-сайте Университета.

Следует обратить внимание на список основной и дополнительной литературы, которая имеется в электронной библиотечной системе Университат, на предлагаемые преподавателем ресурсы информационно-телекоммуникационной сети Интернет. Эта информация необходима для самостоятельной работы обучающегося.

При подготовке к аудиторным занятиям необходимо помнить особенности каждой формы его проведения.

Подготовка к учебному занятию лекционного типа заключается в следующем.

С целью обеспечения успешного обучения обучающийся должен готовиться к лекции, поскольку она является важнейшей формой организации учебного процесса, поскольку:

- знакомит с новым учебным материалом;
- разъясняет учебные элементы, трудные для понимания;
- систематизирует учебный материал;
- ориентирует в учебном процессе.

С этой целью:

- внимательно прочитайте материал предыдущей лекции;
- ознакомьтесь с учебным материалом по учебнику и учебным пособиям с темой прочитанной лекции;
- внесите дополнения к полученным ранее знаниям по теме лекции на полях лекционной тетради;
- запишите возможные вопросы, которые вы зададите лектору на лекции по материалу изученной лекции;
- постарайтесь уяснить место изучаемой темы в своей подготовке;
- узнайте тему предстоящей лекции (по тематическому плану, по информации лектора) и запишите информацию, которой вы владеете по данному вопросу

Подготовка к практической работе

При подготовке и работе во время проведения лабораторных работ и занятий семинарского типа следует обратить внимание на следующие моменты: на процесс предварительной подготовки, на работу во время занятия, обработку полученных результатов, исправление полученных замечаний.

Предварительная подготовка к практической работе заключается в изучении теоретического материала в отведенное для самостоятельной работы время, ознакомление с инструктивными материалами с целью осознания задач лабораторной работы/практического занятия, техники безопасности при работе с приборами, веществами.

Работа во время проведения практической работы включает несколько моментов:

- консультирование студентов преподавателями и вспомогательным персоналом с целью предоставления исчерпывающей информации, необходимой для самостоятельного выполнения предложенных преподавателем задач, ознакомление с правилами техники безопасности при работе в лаборатории;
- самостоятельное выполнение заданий согласно обозначенной учебной программой тематики;

Обработка, обобщение полученных результатов лабораторной работы проводится обучающимися самостоятельно или под руководством преподавателя (в зависимости от степени сложности поставленных задач). В результате оформляется индивидуальный отчет. Подготовленная к сдаче на контроль и оценку работа сдается преподавателю. Форма отчетности может быть письменная, устная или две одновременно. Главным результатом в данном случае служит получение положительной оценки по каждой лабораторной работе/практическому занятию. Это является необходимым условием при

проведении рубежного контроля и допуска к зачету/дифференцированному зачету/экзамену. При получении неудовлетворительных результатов обучающийся имеет право в дополнительное время пересдать преподавателю работу до проведения промежуточной аттестации.

Самостоятельная работа.

Для более углубленного изучения темы задания для самостоятельной работы рекомендуется выполнять параллельно с изучением данной темы. При выполнении заданий по возможности используйте наглядное представление материала. Более подробная информация о самостоятельной работе представлена в разделах «Учебно-методическое обеспечение самостоятельной работы по дисциплине (модулю)», «Методические указания к самостоятельной работе по дисциплине (модулю)».

Подготовка к дифференцированному зачету, экзамену.

К дифференцированному зачету, экзамену необходимо готовиться целенаправленно, регулярно, систематически и с первых дней обучения по данной дисциплине. Попытки освоить учебную дисциплину в период зачетно-экзаменационной сессии, как правило, приносят не слишком удовлетворительные результаты.

При подготовке к зачетам (без оценки и с оценкой) обратите внимание на защиту лабораторных работ/практических заданий на основе теоретического материала.

При подготовке к экзамену по теоретической части выделите в вопросе главное, существенное (понятия, признаки, классификации и пр.), приведите примеры, иллюстрирующие теоретические положения.

После предложенных указаний у обучающихся должно сформироваться четкое представление об объеме и характере знаний и умений, которыми надо будет овладеть по дисциплине.

9. Информационно-технологическое обеспечение образовательного процесса по учебной дисциплине

9.1. Информационные технологии

1. Персональные компьютеры;
2. Доступ к сети интернет;
3. Проектор.

9.2. Программное обеспечение

1. Adobe (Illustrator CC 2020, Photoshop CC 2020).
2. Microsoft Office (Word, Excel)

9.3. Информационные справочные системы

№№	Название электронного ресурса	Описание электронного ресурса	Используемый для работы адрес
1.	ЭБС «Университетская библиотека онлайн»	Электронно-библиотечная система, электронные книги и аудиокниг, учебники для ВУЗов, средних специальных учебных заведений и школы, а также научные монографии, научная периодика, в т.ч. журналы ВАК.	http://biblioclub.ru/ 100% доступ
2.	Научная электронная библиотека	Поиск по рефератам и полным текстам статей, опубликованных в	http://elibrary.ru/ Доступ с любого

	eLIBRARY.ru	российских и зарубежных научно-технических журналах.	компьютера в сети Университета
3.	ЭБС издательства «Юрайт»	Электронно-библиотечная система, коллекция электронных версий книг.	https://urait.ru/ 100% доступ
4.	ЭБС издательства "ЛАНЬ"	Электронно-библиотечная система, коллекция электронных версий книг.	http://e.lanbook.com/ 100% доступ
5.	ЭБС "Book.ru"	Электронно-библиотечная система, коллекция электронных версий книг.	http://www.book.ru 100% доступ
6.	База данных EastView	Полнотекстовая база данных периодики.	http://ebiblioteka.ru/ С любого компьютера в сети Университета
7.	База данных международного индекса научного цитирования – Scopus:	Библиографическая и реферативная информация и инструменты для отслеживания цитируемости статей, опубликованных в научных изданиях.	http://www.scopus.com/ Доступ с любого компьютера в сети Университета.
8.	Международный индекс научного цитирования Web of Science (Web of Knowledge)	Библиографическая и реферативная информация и инструменты для отслеживания цитируемости статей, опубликованных в научных изданиях. Университета.	http://webofknowledge.com; Доступ с любого компьютера в сети Университета.
9	Президентская библиотека им. Б.Н.Ельцина	Общегосударственное электронное хранилище цифровых копий важнейших документов по истории, теории и практике российской государственности, русскому языку, а также мультимедийных образовательных, научно-образовательных, культурно-просветительских и информационно-аналитических ресурсов.	https://www.prlib.ru/ Доступ в электронном читальном зале Научной библиотеки Университета.
10	Национальная электронная библиотека	Крупнейшее собрание книг, диссертаций, музыкальных нот, карт и прочих материалов.	https://rusneb.ru/ доступ к полной коллекции с компьютеров в электронном читальном зале Научной библиотеки Университета
11.	Видеотека учебных фильмов «Решение»	Коллекция учебных видеофильмов	http://eduvideo.online 100% доступ

10. Материально-техническое обеспечение образовательного процесса по учебной дисциплине

Для изучения учебной дисциплины «Креативное проектирование» в рамках реализации основной профессиональной образовательной программы по направлению подготовки **54.03.01 Дизайн (уровень бакалавриата)** используются:

Учебная аудитория для занятий лекционного типа оснащена специализированной мебелью (стол для преподавателя, парты, стулья, доска); техническими средствами обучения (видеопроекционное оборудование, средства звуковоспроизведения, экран и имеющие выход в сеть Интернет), а также демонстрационными материалами.

Учебная аудитория для занятий семинарского типа (практических занятий): оснащена специализированной мебелью: стол для преподавателя, парты, стулья, доска; техническими средствами обучения: компьютеры с программным обеспечением и имеющие выход в сеть Интернет, видеопроекционное оборудование, средства звуковоспроизведения, экран; специальным оборудованием: софиты для освещения, натюрмортный фонд овощи, фрукты, гипсовые головы, гипсовые плиты и др.), драпировки, скелет человека.

Помещения для самостоятельной работы обучающихся: оснащены специализированной мебелью: столы, стулья, мольберты, доска; техническими средствами обучения: компьютеры с программным обеспечением, имеющие выход в сеть Интернет и доступ в электронно-информационную среду университета.

11. Образовательные технологии

При реализации учебной дисциплины **«Креативное проектирование»** применяются различные образовательные технологии, в том числе технологии электронного обучения.

Освоение учебной дисциплины **«Креативное проектирование»** предусматривает использование в учебном процессе активных форм проведения учебных занятий, разбор конкретных ситуаций в сочетании с внеаудиторной работой с целью формирования и развития **профессиональных** навыков обучающихся.

При освоении учебной дисциплины **«Креативное проектирование»** предусмотрено применением электронного обучения.

Учебные часы дисциплины **«Креативное проектирование»** предусматривают классическую контактную работу преподавателя с обучающимся в аудитории и контактную работу посредством электронной информационно-образовательной среды в синхронном и асинхронном режиме (вне аудитории) посредством применения возможностей компьютерных технологий (электронная почта, тестирование, презентация, форум и др.).

В рамках учебной дисциплины **«Креативное проектирование»** предусмотрены встречи с руководителями и работниками организаций, деятельность которых связана с направленностью (профилем) реализуемой основной профессиональной образовательной программы.

Лист регистрации изменений

№ п/п	Содержание изменения	Реквизиты документа об утверждении изменения	Дата введения изменения
1.	Утверждена и введена в действие решением кафедры искусств и художественного творчества на основании Федерального государственного образовательного стандарта высшего образования по направлению подготовки 54.03.01 Дизайн (уровень бакалавриата), утвержденным приказом Министерства образования и науки Российской Федерации от 11.08.2016 г. № 1004	Протокол заседания кафедры № 12 от «03» июля 2020 года	01.09.2020



**ФЕДЕРАЛЬНОЕ ГОСУДАРСТВЕННОЕ БЮДЖЕТНОЕ
ОБРАЗОВАТЕЛЬНОЕ
УЧРЕЖДЕНИЕ ВЫСШЕГО ОБРАЗОВАНИЯ
«РОССИЙСКИЙ ГОСУДАРСТВЕННЫЙ СОЦИАЛЬНЫЙ
УНИВЕРСИТЕТ»**

УТВЕРЖДАЮ
Директор Высшей школы музыки
им. А. Шнитке (институт)
Ануфриева Н.И.
03 июля 2020 г.

**РАБОЧАЯ ПРОГРАММА УЧЕБНОЙ ДИСЦИПЛИНЫ
АКАДЕМИЧЕСКАЯ СКУЛЬПТУРА И ПЛАСТИЧЕСКОЕ МОДЕЛИРОВАНИЕ**

Направленность программы:
Графический дизайн

Направление подготовки:
54.03.01 Дизайн

Уровень образования
ВЫСШЕЕ ОБРАЗОВАНИЕ - УРОВЕНЬ БАКАЛАВРИАТА

Наименование квалификации:
бакалавр

Очная форма обучения

Москва 2020

Рабочая программа учебной дисциплины «**Академическая скульптура и пластическое моделирование**» разработана на основании федерального государственного образовательного стандарта высшего образования по направлению подготовки/специальности **54.03.01 Дизайн (бакалавриат)**, утвержденного приказом Министерства образования и науки Российской Федерации от 11 августа 2016 г. № 1004, учебного плана по основной профессиональной образовательной программе **высшего** образования «**Дизайн**».

Рабочая программа учебной дисциплины разработана рабочей группой в составе: Иванова Екатерина Юрьевна, кандидат культурологии, Член Союза художников РФ, доцент кафедры искусств и художественного творчества РГСУ.

Руководитель основной профессиональной образовательной программы кандидат культурологии, Член Союза художников РФ, доцент



Е.Ю. Иванова

(подпись)

Рабочая программа учебной дисциплины обсуждена и утверждена на заседании кафедры искусств и художественного творчества

Протокол № 10 от «12» мая 2020 года

И.о. заведующего кафедрой, кандидат педагогических наук, доцент



В.А. Овсянникова

(подпись)

Рабочая программа учебной дисциплины рекомендована к утверждению представителями организаций-работодателей:

ООО «Имперский Русский балет»
Генеральный директор




Г.Л. Таранда

(подпись)

Рабочая программа учебной дисциплины рецензирована и рекомендована к утверждению:

Доктор педагогических наук, профессор, и.о. проректора по учебно-методической работе МГИМ имени А.Г. Шнитке



Н.Б. Буянова

(подпись)

Доктор культурологии, профессор кафедры социологии и философии культуры РГСУ



А.В. Каменец

(подпись)

Согласовано
Научная библиотека, директор



И.Г. Маляр

(подпись)

СТРУКТУРА РАБОЧЕЙ ПРОГРАММЫ УЧЕБНОЙ ДИСЦИПЛИНЫ

1. Общие положения	4
1.1. Цель и задачи учебной дисциплины	4
1.2. Место учебной дисциплины в структуре основной профессиональной образовательной программы	4
1.3. Планируемые результаты обучения по учебной дисциплине в рамках планируемых результатов освоения основной профессиональной образовательной программы	4
2. Объем учебной дисциплины, включая контактную работы обучающегося с преподавателем и самостоятельную работу обучающегося	6
3. Содержание учебной дисциплины	8
3.1. Учебно-тематический план по очной форме обучения	8
4. Учебно-методическое обеспечение самостоятельной работы обучающихся по учебной дисциплине	9
5. Фонд оценочных средств для проведения промежуточной аттестации обучающихся по учебной дисциплине	24
5.1. Форма промежуточной аттестации обучающегося по учебной дисциплине	24
5.2. Перечень компетенций с указанием этапов их формирования в процессе освоения образовательной программы	24
5.3. Описание показателей и критериев оценивания компетенций на различных этапах их формирования, описание шкал оценивания	27
5.4. Типовые контрольные задания или иные материалы, необходимые для оценки знаний, умений, навыков и (или) опыта деятельности, характеризующих этапы формирования компетенций в процессе освоения образовательной программы	29
5.5. Методические материалы, определяющие процедуры оценивания знаний, умений, навыков и (или) опыта деятельности, характеризующих этапы формирования компетенций	30
6. Перечень основной и дополнительной учебной литературы для освоения учебной дисциплины	30
6.1. Основная литература	30
6.2. Дополнительная литература	31
7. Перечень ресурсов информационно-коммуникационной сети «Интернет», необходимых для освоения учебной дисциплины	31
8. Методические указания для обучающихся по освоению учебной дисциплины	32
9. Информационно-технологическое обеспечение образовательного процесса по учебной дисциплине	33
9.1. Информационные технологии	33
9.2. Программное обеспечение	33
9.3. Информационные справочные системы	33
10. Материально-техническое обеспечение образовательного процесса по учебной дисциплине	34
11. Образовательные технологии	35
Лист регистрации изменений	36

1. Общие положения

1.1. Цель и задачи учебной дисциплины.

Цель учебной дисциплины заключается в получении обучающимися теоретических знаний об истории скульптуры и архитектуры с последующим применением в профессиональной сфере и формированию практических навыков по пластическому дизайн-моделированию, основам скульптурного мастерства, объёмно-пространственному и конструктивному мышлению.

Задачи учебной дисциплины:

- 1.Формирование теоретического знания по истории архитектуры.
- 2.Формирование теоретического знания по истории скульптуры.
- 3.Формирование практических навыков в области пластического дизайн-моделирования.
- 4.Формирование практических базовых навыков скульптурного мастерства.
- 5.Развитие конструктивного мышления.
- 6.Развитие объёмно-пространственного мышления.
- 7.Формирование готовности применять основные полученные навыки и знания в профессиональной деятельности.

1.2. Место учебной дисциплины в структуре основной профессиональной образовательной программы.

Учебная дисциплина **«Академическая скульптура и пластическое моделирование»** реализуется в базовой части основной профессиональной образовательной программы **«Дизайн»** по направлению подготовки **54.03.01 «Дизайн» (уровень бакалавриата) очной формы обучения.**

Изучение учебной дисциплины **«Академическая скульптура и пластическое моделирование»** базируется на знаниях и умениях, полученных обучающимися ранее в ходе освоения программного материала ряда учебных дисциплин: «Пропедевтика», «Академический рисунок и живопись».

Изучение учебной дисциплины **«Академическая скульптура и пластическое моделирование»** является базовым для последующего освоения программного материала учебных дисциплин: «Колористика и цветоведение», «Эргономика в дизайне», «Проектирование», «Комплексное формирование объектов и систем в дизайне».

1.3. Планируемые результаты обучения по учебной дисциплине в рамках планируемых результатов освоения основной профессиональной образовательной программы.

Процесс освоения учебной дисциплины направлен на формирование у обучающихся следующих **общепрофессиональных** компетенций: ОПК-1, ОПК-2, ОПК-3 в соответствии с основной профессиональной образовательной программой **«Дизайн»** по направлению подготовки **54.03.01 «Дизайн» (уровень бакалавриата).**

В результате освоения учебной дисциплины обучающийся должен демонстрировать следующие результаты:

Код компетенции	Содержание компетенции	Результаты обучения
-----------------	------------------------	---------------------

ОПК-1	<p>способностью владеть рисунком, умением использовать рисунки в практике составления композиции и переработкой их в направлении проектирования любого объекта, иметь навыки линейно-конструктивного построения и понимать принципы выбора техники исполнения конкретного рисунка</p>	<p>Знать: фундаментальные законы в построении человеческого тела; пропорционирования и масштабирования как единичного предмета, так и в совокупности с другими элементами композиционного решения; теорию построения композиции и компоновки в академической живописи и академическом рисунке, а также законы штриховки, создания грамотной светотеневой моделировки; основные цветовые концепции</p>
		<p>Уметь: применять базисные навыки скульптора при создании элементарной предметно-пространственной средовой композиции; определить конечный размер устанавливаемой модели, её силуэт, соразмерность с окружающей средой, использовать масштабные и разномасштабные приёмы, построить эскиз скульптурной формы, как во всех видах рельефа, так и в круглой скульптуре; самостоятельно формулировать и осуществлять учебно-познавательный процесс в области скульптурного моделирования; самостоятельно работать с научной литературой, участвовать в коллективных проектах</p>
		<p>Владеть: методами и приёмами художественного формообразования; умением работать с различными пластическими материалами с учётом их специфики для создания пространственных композиций различной степени сложности; применять различные виды трансформации и декорирования</p>
ОПК-3	<p>способность обладать начальными профессиональными навыками скульптора, приемами работы в макетировании и моделировании</p>	<p>Знать основы построения скульптуры, технологию и технику скульптурных материалов, знать приемы работы в макетировании и моделировании</p>
		<p>Уметь: применять теоретические знания в области скульптуры, макетирования, моделирования на практике и при работе над проектами</p>
		<p>Владеть: основами скульптурного построения и скульптурного моделирования; базисными и основополагающими приёмами в работе с макетированием, моделированием</p>

ПК-7	способностью выполнять эталонные образцы объекта дизайна или его отдельные элементы в макете, материале	Знать: способы исполнения эталонных образцов объектов дизайна или его отдельных элементов в макете, материале; свойства бумаги и картона, а также изделий из них, полиграфические материалы, технологию печати и послепечатной обработки; основы художественно-технического редактирования и макетирования, систему типометрии в полиграфии; классификации печатной продукции, схему издательского процесса (при анализе теоретических знаний и практических действий допускает отдельные ошибки).
		Уметь: выполнять эталонные образцы объекта дизайна или его отдельные элементы в макете, материале; создавать макеты полиграфических изделий, учитывая свойства бумаги и картона, технологии печати и послепечатной обработки; применять основы художественно-технического редактирования и макетирования, использовать систему типометрии в полиграфии; классифицировать печатную продукцию, ориентироваться в схемах издательского процесса
		Владеть: способностью выполнять эталонные образцы объекта дизайна или его отдельные элементы в макете, материале; навыками изготовления макетов полиграфических изделий, учитывая свойства бумаги, картона и полиграфических материалов, учитывая технологии печати и послепечатной обработки; основами художественно-технического редактирования и макетирования, системами типометрии в полиграфии; классификациями печатной продукции, схемами издательского процесса. (при выполнении данных мыслительных операций и практических действий)

2. Объем учебной дисциплины, включая контактную работы обучающегося с преподавателем и самостоятельную работу обучающегося

Общая трудоемкость учебной дисциплины составляет 14 зачетных единиц.

Вид учебной работы	Всего часов	Семестры				
		6	7			
Аудиторные учебные занятия, всего	140	70				

В том числе контактная работа обучающихся с преподавателем						
Учебные занятия лекционного типа	40	8	8			
Учебные занятия семинарского типа	128	62	62			
Лабораторные занятия	0	0	0			
Иная контактная работа	112	56	56			
Самостоятельная работа обучающихся*, всего	216	126	90			
В том числе:						
Подготовка к лекционным и практическим занятиям, самостоятельное изучение разделов дисциплины в ЭИОС						
Выполнение практических заданий						
Рубежный текущий контроль			36			
Вид промежуточной аттестации, контроль (час)	36	экзамен	экзамен			
Общая трудоемкость учебной дисциплины, з.е.	14	7	7			

3. Содержание учебной дисциплины

3.1. Учебно-тематический план по очной форме обучения

Всего по плану 720 часов, в том числе объем учебных занятий составляет 168 часов, объем самостоятельной работы 390 часов, контроль 162 часа.

Раздел, тема	Виды учебной работы, академических часов						
	Всего	Самостоятельная работа, в т.ч. промежуточная аттестация (СРС + контроль)	Контактная работа обучающихся с преподавателем				
			Всего	Лекционного типа	Семинарского типа	Лабораторные занятия	Иная контактная работа
Модуль 1 (семестр 6)							
Раздел 1.1	36	32	8	2	6	0	14
Раздел 1.2	36	32	8	2	6	0	14
Раздел 1.3	36	32	8	2	6	0	14
Раздел 1.4	36	30	8	2	6	0	14
Общий объем, часов	252	126	136	8	62	0	56
Форма промежуточной аттестации	экзамен						
Модуль 2 (семестр 7)							
Раздел 2.1	36	18	10	2	8	0	14
Раздел 2.2	36	18	10	2	8	0	14
Раздел 2.3	36	18	10	2	8	0	14
Раздел 2.4	36	18	10	2	8	0	10
Раздел 2.5	36	18	8	0	8	0	4
Общий объем, часов	216	90	136	8	62	0	56
Форма промежуточной аттестации	экзамен						

4. Учебно-методическое обеспечение самостоятельной работы обучающихся по учебной дисциплине

4.1. Виды самостоятельной работы обучающихся по дисциплине

Раздел, тема	Всего СРС + контроль	Виды самостоятельной работы обучающихся, в т.ч. контроль						
		Академическая активность, час	Форма академической активности	Выполнение практ. заданий, час	Форма практического задания	Рубежный текущий контроль, час	Форма рубежного текущего контроля	Контроль (промежут. аттестация), час
Модуль 1 (семестр 6)								
Раздел 1.1	32	8	Подготовка к лекционным и практическим занятиям, самостоятельное изучение раздела в ЭИОС	9	реферат	2	Компьютерное тестирование или иная форма рубежного контроля по усмотрению преподавателя	9
Раздел 1.2	32	8	Подготовка к лекционным и практическим занятиям, самостоятельное изучение раздела в ЭИОС	9	реферат	2	Компьютерное тестирование или иная форма рубежного контроля по усмотрению преподавателя	9
Раздел 1.3	32	8	Подготовка к лекционным и практическим занятиям, самостоятельное изучение раздела в ЭИОС	9	реферат	2	Компьютерное тестирование или иная форма рубежного контроля по усмотрению преподавателя	9
Раздел 1.4	30	8	Подготовка к лекционным и практическим занятиям, самостоятельное изучение раздела в ЭИОС	9	реферат	2	Компьютерное тестирование или иная форма рубежного контроля по усмотрению преподавателя	9
Общий объем, часов	126	32		36		8		36
Форма промежуточной аттестации	экзамен							
Модуль 2 (семестр 7)								

Раздел 2.1	18	10	Подготовка к лекционным и практическим занятиям, самостоятельное изучение раздела в ЭИОС	10	реферат	2	Компьютерное тестирование или иная форма рубежного контроля по усмотрению преподавателя	0
Раздел 2.2	18	10	Подготовка к лекционным и практическим занятиям, самостоятельное изучение раздела в ЭИОС	5	реферат	2	Компьютерное тестирование или иная форма рубежного контроля по усмотрению преподавателя	0
Раздел 2.3	18	10	Подготовка к лекционным и практическим занятиям, самостоятельное изучение раздела в ЭИОС	5	реферат	2	Компьютерное тестирование или иная форма рубежного контроля по усмотрению преподавателя	0
Раздел 2.4	18	10	Подготовка к лекционным и практическим занятиям, самостоятельное изучение раздела в ЭИОС	5	реферат	2	Компьютерное тестирование или иная форма рубежного контроля по усмотрению преподавателя	0
Раздел 2.5	18	10	Подготовка к лекционным и практическим занятиям, самостоятельное изучение раздела в ЭИОС	5	реферат	2	Компьютерное тестирование или иная форма рубежного контроля по усмотрению преподавателя	0
Общий объем, часов	90	50		30		10		0
Форма промежуточной аттестации	экзамен							

4.2. Методические указания к самостоятельной работе по дисциплине (модулю) МОДУЛЬ 1 (семестр 1)

РАЗДЕЛ 1. СКУЛЬПТУРА И АРХИТЕКТУРА ДОИСТОРИЧЕСКОГО ВРЕМЕНИ.

Цель: получение обучающимися фундаментальных знаний в области истории скульптуры и архитектуры, а также культуры мышления и восприятия информации; получение обучающимися умений применять теоретические знания истории первобытной скульптуры на практике при моделировании, а также проектной деятельности.

Перечень изучаемых элементов содержания:

1. Периодизация Доисторического времени.
2. Введение в первобытное искусство
3. Палеолит
4. Скульптура палеолита
5. Мезолит
6. Скульптура и архитектура неолита (первые города).

Вопросы для самоподготовки:

1. Основные этапы в становлении и развитии эпохи первобытности

2. Первобытное искусство. Основные принципы
3. Характеристика эпохи палеолита
4. Скульптура эпохи палеолита. Рассмотреть примеры
5. Характеристика эпохи мезолита
6. Скульптура эпохи неолита. Рассмотреть примеры
7. Архитектура эпохи неолита. Рассмотреть примеры

ПРАКТИЧЕСКОЕ ЗАДАНИЕ К РАЗДЕЛУ 1

Формы практического задания: выполнение. палеолитической статуэтки.

Темы практических заданий:

1. Эскиз статуэтки.
2. Отмывка статуэтки на формате А3.
3. Лепка образца статуэтки.

РУБЕЖНЫЙ КОНТРОЛЬ К РАЗДЕЛУ 1: форма рубежного контроля – просмотр практических работ.

РАЗДЕЛ 2. СКУЛЬПТУРА И АРХИТЕКТУРА ДРЕВНЕГО ЕГИПТА

Цель: получение обучающимися фундаментальных знаний в области истории скульптуры и архитектуры, а также культуры мышления и восприятия информации; получение обучающимися умений применять теоретические знания истории древнеегипетской скульптуры и архитектуры на практике при моделировании, а также проектной деятельности.

Перечень изучаемых элементов содержания

1. Введение. Периодизация истории Древнего Египта
2. Скульптура и архитектура додинастического Египта
3. Скульптура и архитектура Древнего Царства
4. Первые изображения фараонов
5. Скульптура и архитектура Среднего царства Древнего Египта
6. Скульптура и архитектура Нового Царства
7. Скульптура и архитектура Позднего царства
8. Особенности древнеегипетской скульптуры.

Вопросы для самоподготовки:

1. Периодизация Древнего Египта
2. Скульптура додинастического Египта
3. Архитектура додинастического Египта
4. Скульптура Древнего Царства
5. Архитектура Древнего Царства
6. Первые изображения фараонов. Рассмотреть примеры
7. Скульптура Среднего Царства
8. Архитектура Среднего Царства
9. Скульптура Нового Царства
10. Архитектура Нового Царства
11. Скульптура Позднего Царства
12. Архитектура Позднего Царства
13. Характеристика и основные особенности древнеегипетской скульптуры.

ПРАКТИЧЕСКОЕ ЗАДАНИЕ К РАЗДЕЛУ 2

Формы практического задания: выполнение образца скульптуры Древнего Царства.

Темы практических заданий:

1. Эскиз скульптуры.
2. Отмывка скульптуры на формате А3.
3. Лепка образца скульптуры.

РУБЕЖНЫЙ КОНТРОЛЬ К РАЗДЕЛУ 2: форма рубежного контроля – просмотр практических работ.

РАЗДЕЛ 3. СКУЛЬПТУРА И АРХИТЕКТУРА ДРЕВНЕЙ МЕСОПОТАМИИ.

Цель: получение обучающимися фундаментальных знаний в области истории скульптуры и архитектуры, а также культуры мышления и восприятия информации; получение обучающимися умений применять теоретические знания истории скульптуры и архитектуры Древней Месопотамии на практике при моделировании, а также проектной деятельности.

Перечень изучаемых элементов содержания

1. Периодизация истории Древней Месопотамии
2. Первая половина IV тысячелетия - культура Эриду
3. Культура шумерийцев вторая половина IV тысячелетия - культура Эль-Обейда
4. 3000-2800 гг. до н.э. - культура Урука
5. 2600-2400 гг. до н.э. - досаргоновское время
6. 2350-2150 гг. до н.э. - аккадское время (династия Саргонов).
7. 1950-1700 гг. до н.э. - период соперничества городов-государств
8. 1850-1530 гг. до н.э. - период 1-й вавилонской династии (Хаммурапи)
9. 1380-1080 гг. до н.э. - среднеассирийское время
10. 1128-1105 гг. до н.э. - Вавилон (Навуходоносор I)
11. 909-605 гг. до н.э. - новоассирийское время
12. 625-539 гг. до н.э. - нововавилонское время
13. 539 г. до н.э. - завоевание Вавилона персами

Вопросы для самоподготовки:

1. Периодизация истории Древней Месопотамии
2. Характеристика культуры Эриду
3. Характеристика культуры Эль-Обейда
4. Характеристика культуры Урука
5. Характеристика досаргоновского времени
6. Характеристика аккадского времени
7. Характеристика периода соперничества городов-государств на территории Древней Месопотамии
8. Характеристика эпохи династии Хаммурапи
9. Характеристика среднеассирийской эпохи
10. Характеристика вавилонской эпохи
11. Характеристика новоассирийского времени
12. Характеристика нововавилонского времени
13. Начало персидской эпохи. Основные моменты.

ПРАКТИЧЕСКОЕ ЗАДАНИЕ К РАЗДЕЛУ 3

Формы практического задания: выполнение архитектурного макета эпохи.

Темы практических заданий:

1. Эскиз.
2. Отмывка на формате А3.
3. Выполнение макета.

РУБЕЖНЫЙ КОНТРОЛЬ К РАЗДЕЛУ 3: форма рубежного контроля – просмотр практических работ.

РАЗДЕЛ 4. СКУЛЬПТУРА И АРХИТЕКТУРА ДРЕВНЕЙ ГРЕЦИИ

Цель: получение обучающимися фундаментальных знаний в области истории скульптуры и архитектуры, а также культуры мышления и восприятия информации; получение обучающимися умений применять теоретические знания истории скульптуры и архитектуры античной Греции на практике при моделировании, а также проектной деятельности.

Перечень изучаемых элементов содержания

1. Периодизация
2. Крито-микенский период (3000 – 1100 гг. до н. э.)
3. Крито-минойская цивилизация
4. Темные века (1100 – 800 гг. до н. э.). Гомеровская эпоха
5. Период архаики (800 – 500 гг. до н. э.)
6. Классический период (500 – 336 гг. до н. э.)
7. Эпоха эллинизма (336 – 30 гг. до н. э.)

Вопросы для самоподготовки:

1. Периодизация истории античной Греции
2. Характеристика крито-микенского периода
3. Характеристика крито-минойского периода
4. Характеристика гомеровского периода
5. Характеристика периода архаики
6. Характеристика классического периода
7. Характеристика эпохи эллинизма
8. Особенности древнегреческой архитектуры
9. Особенности древнегреческой скульптуры

ПРАКТИЧЕСКОЕ ЗАДАНИЕ К РАЗДЕЛУ 4

Формы практического задания: выполнение архитектурного макета эпохи.

Темы практических заданий:

1. Эскиз.
2. Отмывка на формате А3.
3. Выполнение макета.

РУБЕЖНЫЙ КОНТРОЛЬ К РАЗДЕЛУ 4: форма рубежного контроля – просмотр практических работ.

Тема 5. СКУЛЬПТУРА И АРХИТЕКТУРА ДРЕВНЕЙ ИНДИИ

Цель: получение обучающимися фундаментальных знаний в области истории скульптуры и архитектуры, а также культуры мышления и восприятия информации; получение обучающимися умений применять теоретические знания истории скульптуры и архитектуры древнеиндийской цивилизации на практике при моделировании, а также проектной деятельности.

Перечень изучаемых элементов содержания

1. Периодизация
2. Индская (Хараппская, Доведийская) цивилизация
3. Ведийский период. Арии – II тыс. до н.э. (Ведическая цивилизация)
4. Буддийский период (Магадхи-Маурийский)
5. Классический период (Кушано-Гуптский) II век до н.э.-V вв н.э.

Вопросы для самоподготовки:

1. Периодизация истории древнеиндийской цивилизации
2. Характеристика хараппского периода
3. Характеристика ведийского периода
4. Характеристика буддийского периода
5. Характеристика классического периода
6. Скульптура Древней Индии
7. Архитектура Древней Индии

Модуль 2 (4 семестр)

ПРАКТИЧЕСКОЕ ЗАДАНИЕ К РАЗДЕЛУ 5

Формы практического задания: выполнение архитектурного макета эпохи.

Темы практических заданий:

1. Эскиз.
2. Отмывка на формате А3.
3. Выполнение макета.

РУБЕЖНЫЙ КОНТРОЛЬ К РАЗДЕЛУ 5: форма рубежного контроля – просмотр практических работ.

РАЗДЕЛ 6. СКУЛЬПТУРА И АРХИТЕКТУРА ДРЕВНЕГО КИТАЯ. БУДДИЙСКАЯ СКУЛЬПТУРА

Цель: получение обучающимися фундаментальных знаний в области истории скульптуры и архитектуры, а также культуры мышления и восприятия информации; получение обучающимися умений применять теоретические знания истории скульптуры и архитектуры Древнего Китая на практике при моделировании, а также проектной деятельности.

Перечень изучаемых элементов содержания

1. Введение. Основная характеристика древнекитайской цивилизации
2. Периодизация развития скульптуры Древнего Китая
3. Период династии Шан (Инь) (1300-1046 гг. до н.э.)
4. Период династии Чжоу (1122 по 770 г. до н.э.)
5. Период империи Хань (206 до н.э. - 220 н.э.)
6. Период империи Цинь (подземная армия).

Вопросы для самоподготовки:

1. Основная характеристика древнекитайского культурного пласта
2. Периодизация истории Древнего Китая. Основные этапы развития древнекитайской скульптуры
3. Характеристика периода династии Шан
4. Характеристика периода династии Чжун
5. Характеристика периода империи Хань
6. Характеристика периода империи Цинь
7. Архитектура Древнего Китая. Основные типы сооружений

8. Скульптура Древнего Китая. Рассмотреть примеры

ПРАКТИЧЕСКОЕ ЗАДАНИЕ К РАЗДЕЛУ 6

Формы практического задания: выполнение архитектурного макета эпохи.

Темы практических заданий:

1. Эскиз.
2. Отмывка на формате А3.
3. Выполнение макета.

РУБЕЖНЫЙ КОНТРОЛЬ К РАЗДЕЛУ 6: форма рубежного контроля – просмотр практических работ.

РАЗДЕЛ 7. СКУЛЬПТУРА И АРХИТЕКТУРА ДРЕВНЕГО РИМА

Цель: получение обучающимися фундаментальных знаний в области истории скульптуры и архитектуры, а также культуры мышления и восприятия информации; получение обучающимися умений применять теоретические знания истории скульптуры и архитектуры Древнего Рима на практике при моделировании, а также проектной деятельности.

Перечень изучаемых элементов содержания

1. Периодизация древнеримской цивилизации
2. Период развития италийских племён, этрусская культура: VIII - II вв. до н.э.
3. Царский период Древнего Рима: VIII - VI вв. до н.э.
4. Республиканский период Древнего Рима: V - I вв. до н.э.
5. Период Римской империи: I - V вв. н.э.

Вопросы для самоподготовки:

1. Основные этапы исторического развития культуры Древнего Рима
2. Характеристика этрусской культуры
3. Характеристика царского периода древнеримской цивилизации
4. Характеристика республиканского периода древнеримской цивилизации
5. Характеристика периода Римской Империи
6. Архитектура Древнего Рима
7. Новые типы архитектурных сооружений
8. Древнеримская скульптура.

ПРАКТИЧЕСКОЕ ЗАДАНИЕ К РАЗДЕЛУ 7

Формы практического задания: выполнение архитектурного макета эпохи.

Темы практических заданий:

1. Эскиз.
2. Отмывка на формате А3.
3. Выполнение макета.

РУБЕЖНЫЙ КОНТРОЛЬ К РАЗДЕЛУ 7: форма рубежного контроля – просмотр практических работ.

Тема 8. СКУЛЬПТУРА И АРХИТЕКТУРА СРЕДНЕВЕКОВЬЯ.

Цель: получение обучающимися фундаментальных знаний в области истории скульптуры и архитектуры, а также культуры мышления и восприятия информации; получение

обучающимися умений применять теоретические знания истории скульптуры и архитектуры эпохи Средневековья на практике при моделировании, а также проектной деятельности.

Перечень изучаемых элементов содержания

1. Периодизация эпохи Средневековья
2. Раннее Средневековье (конец V — середина XI века).
3. Скульптура и архитектура Византийской империи
4. Тёмные века
5. Высокое, или Классическое, Средневековье (середина XI — конец XIV века). Романский, Готический периоды, Возрождение-Ренессанс.
6. Позднее Средневековье или Раннее Новое время (XIV—XVI века).
7. Архитектура и скульптура Мезоамерики и влияние её на европейскую культуру
8. Скульптура и архитектура Чёрной Африки.

Вопросы для самоподготовки:

1. Основные этапы исторического развития эпохи Средневековья
2. Характеристика периода Раннего Средневековья
3. Характеристика культуры Византийской Империи
4. Архитектура Византийской империи
5. Скульптура Византийской Империи
6. Характеристика эпохи Высокого Средневековья
7. Романский стиль
8. Готический стиль
9. Эпоха Ренессанса
10. Позднее Средневековье. Переход к эпохе Нового Времени
11. Архитектура Мезоамерики
12. Основные типы сооружений мезоамериканской архитектуры
13. Характеристика культуры «Чёрной Африки»
14. Архитектура Черной Африки
15. Скульптура Черной Африки

ПРАКТИЧЕСКОЕ ЗАДАНИЕ К РАЗДЕЛУ 8

Формы практического задания: выполнение архитектурного макета эпохи.

Темы практических заданий:

1. Эскиз.
2. Отмывка на формате А3.
3. Выполнение макета.

РУБЕЖНЫЙ КОНТРОЛЬ К РАЗДЕЛУ 8: форма рубежного контроля – просмотр практических работ.

РАЗДЕЛ 9. СКУЛЬПТУРА И АРХИТЕКТУРА НОВОГО ВРЕМЕНИ.

Цель: получение обучающимися фундаментальных знаний в области истории скульптуры и архитектуры, а также культуры мышления и восприятия информации; получение обучающимися умений применять теоретические знания истории скульптуры и архитектуры эпохи Нового Времени на практике при моделировании, а также проектной деятельности.

Перечень изучаемых элементов содержания

1. Введение. Основная характеристика культуры эпохи Нового Времени

2. Скульптура и архитектура начала Нового времени – поздний европейский ренессанс – раннее барокко
3. Скульптура и архитектура эпохи Просвещения (барокко, рококо).
4. Тёмные века
5. Скульптура и архитектура 18-19 века. Классицизм
6. Скульптура и архитектура первой половины 19 века. Классицизм-ампир, эклектика
7. Скульптура и архитектура второй половины 19 начала 20 века. Эклектика, модерн, постмодерн, модернизм.

Вопросы для самоподготовки:

1. Основные характеристики эпохи Нового Времени
2. Скульптура позднего ренессанса – начала барокко
3. Архитектура позднего ренессанса – начала барокко
4. Барочная скульптура. Основные характеристики
5. Барочная архитектура. Основные характеристики
6. Скульптура рококо
7. Архитектура рококо
8. Характеристика эпохи классицизма. Классицизм как стиль европейского искусства
9. Скульптура эпохи классицизма
10. Архитектура эпохи классицизма
11. Ампир. Эклектика. Архитектура и скульптура первой половины 19 века
12. Модерн. Скульптура
13. Модерн. Архитектура
14. Постмодерн: основные характеристики
15. Модернизм: основные характеристики
16. Совокупность авангардистских течений. Описание течений модернизма

ПРАКТИЧЕСКОЕ ЗАДАНИЕ К РАЗДЕЛУ 9

Формы практического задания: выполнение архитектурного макета эпохи.

Темы практических заданий:

1. Эскиз.
2. Отмывка на формате А3.
3. Выполнение макета.

РУБЕЖНЫЙ КОНТРОЛЬ К РАЗДЕЛУ 9: форма рубежного контроля – просмотр практических работ.

Тема 10. СКУЛЬПТУРА И АРХИТЕКТУРА В РОССИИ

Цель: получение обучающимися фундаментальных знаний в области истории скульптуры и архитектуры, а также культуры мышления и восприятия информации; получение обучающимися умений применять теоретические знания истории отечественной скульптуры и архитектуры на практике при моделировании, а также проектной деятельности.

Перечень изучаемых элементов содержания

1. Скульптура и архитектура Допетровского периода истории
2. Скульптура и архитектура 18 века
3. Скульптура и архитектура 19 века

Вопросы для самоподготовки:

1. Архитектура допетровского периода в истории
2. Скульптура допетровского периода в истории
3. Архитектура 18 века в России
4. Скульптура 18 века в России
5. Архитектура 19 века в России
6. Скульптура 19 века в России

Модуль 3 (3 семестр)

ПРАКТИЧЕСКОЕ ЗАДАНИЕ К РАЗДЕЛУ 10

Формы практического задания: выполнение архитектурного макета эпохи.

Темы практических заданий:

1. Эскиз.
2. Отмывка на формате А3.
3. Выполнение макета.

РУБЕЖНЫЙ КОНТРОЛЬ К РАЗДЕЛУ 10: форма рубежного контроля – просмотр практических работ.

Тема 11. СОВРЕМЕННАЯ СКУЛЬПТУРА И АРХИТЕКТУРА. XX – XXI ВВ.

Цель: получение обучающимися фундаментальных знаний в области истории скульптуры и архитектуры, а также культуры мышления и восприятия информации; получение обучающимися умений применять теоретические знания современной скульптуры и архитектуры Новейшего Времени на практике при моделировании, а также проектной деятельности.

Перечень изучаемых элементов содержания

1. Введение. Основные понятия и характеристики
2. Зарубежная современная скульптура и архитектура 20 века
3. Современная скульптура и архитектура России 20 века

Вопросы для самоподготовки:

1. Основные принципы архитектурных и скульптурных форм в Новейшее Время
2. Характеристика зарубежной архитектуры 20 века
3. Характеристика зарубежной скульптуры 20 века
4. Характеристика отечественной архитектуры 20 века
5. Характеристика отечественной скульптуры 20 века

ПРАКТИЧЕСКОЕ ЗАДАНИЕ К РАЗДЕЛУ 11

Формы практического задания: выполнение архитектурного макета эпохи.

Темы практических заданий:

1. Эскиз.
2. Отмывка на формате А3.
3. Выполнение макета.

РУБЕЖНЫЙ КОНТРОЛЬ К РАЗДЕЛУ 11: форма рубежного контроля – просмотр практических работ.

Тема 12. ПОНЯТИЕ «СКУЛЬПТУРА»

Цель: получение обучающимися фундаментальных теоретических знаний в области скульптуры и архитектуры, а также культуры мышления и восприятия информации; получение обучающимися умений применять теоретические знания в области скульптурного и архитектурного моделирования на практике при проектной деятельности.

Перечень изучаемых элементов содержания

1. Скульптура - один из видов изобразительного искусства

Вопросы для самоподготовки:

1. Определение скульптуры
2. Место и классификация скульптуры в структуре изобразительного искусства

ПРАКТИЧЕСКОЕ ЗАДАНИЕ К РАЗДЕЛУ 12

Формы практического задания: выполнение образца глаза.

Темы практических заданий:

1. Эскиз.
2. Отмывка на формате А3.
3. Выполнение образца.

РУБЕЖНЫЙ КОНТРОЛЬ К РАЗДЕЛУ 12: форма рубежного контроля – просмотр практических работ.

РАЗДЕЛ 13 СКУЛЬПТУРА И ОСНОВНЫЕ ОСОБЕННОСТИ СКУЛЬПТУРНОЙ ПЛАСТИКИ

Цель: получение обучающимися фундаментальных знаний в области скульптуры, а также культуры мышления и восприятия информации; получение обучающимися умений применять теоретические знания истории и теории скульптуры на практике при моделировании и проектной деятельности.

Перечень изучаемых элементов содержания

1. Выразительные средства скульптуры

Вопросы для самоподготовки:

1. Разнообразие средств художественной выразительности скульптурной пластики
2. Тематическая разновидность скульптурной пластики

ПРАКТИЧЕСКОЕ ЗАДАНИЕ К РАЗДЕЛУ 13

Формы практического задания: выполнение образца носа.

Темы практических заданий:

1. Эскиз.
2. Отмывка на формате А3.
3. Выполнение образца.

РУБЕЖНЫЙ КОНТРОЛЬ К РАЗДЕЛУ 13: форма рубежного контроля – просмотр практических работ.

РАЗДЕЛ 14. ВИДЫ СКУЛЬПТУРЫ

Цель: получение обучающимися фундаментальных знаний в области теории скульптуры, а также культуры мышления и восприятия информации; получение обучающимися умений применять теоретические знания в области скульптурного моделирования на практике, в том числе, при проектной деятельности.

Перечень изучаемых элементов содержания

1. Круглая скульптура
2. Основные разновидности круглой скульптуры.
3. Виды скульптуры малых форм
4. Принципы композиции в круглой скульптуре

Вопросы для самоподготовки:

1. Разновидность скульптуры (виды скульптуры). Основные характеристики
2. Характеристика круглой скульптуры
3. Классификация и разновидность круглой скульптуры
4. Характеристика скульптуры малых форм. Основные виды и принципы. Рассмотреть примеры
5. Фундаментальные принципы композиционного построения в круглой скульптуре

Модуль 4 (6 семестр)

ПРАКТИЧЕСКОЕ ЗАДАНИЕ К РАЗДЕЛУ 14

Формы практического задания: выполнение образца уха.

Темы практических заданий:

1. Эскиз.
2. Отмывка на формате А3.
3. Выполнение образца.

РУБЕЖНЫЙ КОНТРОЛЬ К РАЗДЕЛУ 14: форма рубежного контроля – просмотр практических работ.

РАЗДЕЛ 15. РЕЛЬЕФ

Цель: получение обучающимися фундаментальных знаний в области теории скульптуры, а также культуры мышления и восприятия информации; получение обучающимися умений применять теоретические знания в области пластического моделирования на практике, в том числе, при проектной деятельности.

Перечень изучаемых элементов содержания

1. Определение рельефа. Основные понятия
2. Виды рельефа

Вопросы для самоподготовки:

1. Определение рельефа
2. Характеристика барельефа
3. Характеристика горельефа
4. Характеристика койланаглифа
5. Характеристика контррельефа
6. Характеристика классического рельефа
7. Характеристика «живописного рельефа»

ПРАКТИЧЕСКОЕ ЗАДАНИЕ К РАЗДЕЛУ 15

Формы практического задания: выполнение образца головы.

Темы практических заданий:

1. Эскиз.
2. Отмывка на формате А3.
3. Выполнение образца.

РУБЕЖНЫЙ КОНТРОЛЬ К РАЗДЕЛУ 15: форма рубежного контроля – просмотр практических работ.

Тема 16. МОНУМЕНТАЛЬНАЯ СКУЛЬПТУРА

Цель: получение обучающимися фундаментальных знаний в области теории скульптуры, а также культуры мышления и восприятия информации; получение обучающимися умений применять теоретические знания в области пластического скульптурного моделирования на практике, в том числе, при проектной деятельности.

Перечень изучаемых элементов содержания

1. Назначение скульптуры
2. Монументальная скульптура. Разновидности монументальной скульптурной пластики
3. Мемориально-монументальная скульптура
4. Монументально-декоративная скульптура

Вопросы для самоподготовки:

1. Назначение скульптурной пластики. Классификация скульптуры по назначению
2. Основные характеристики монументальной скульптуры
3. Разновидность монументальной скульптурной пластики
4. Характеристика мемориально-монументальной разновидности скульптурной пластики
5. Характеристика монументально-декоративной разновидности скульптурной пластики

ПРАКТИЧЕСКОЕ ЗАДАНИЕ К РАЗДЕЛУ 16

Формы практического задания: выполнение монументальной работы

Темы практических заданий:

1. Эскиз.
2. Отмывка на формате А3.
3. Выполнение образца.

РУБЕЖНЫЙ КОНТРОЛЬ К РАЗДЕЛУ 16: форма рубежного контроля – просмотр практических работ.

Тема 17. МОНУМЕНТАЛЬНО-ДЕКОРАТИВНАЯ СКУЛЬПТУРА. ОПРЕДЕЛЕНИЯ. СТАНКОВАЯ СКУЛЬПТУРА. ОПРЕДЕЛЕНИЯ

Цель: получение обучающимися фундаментальных знаний в области теории скульптуры, а также культуры мышления и восприятия информации; получение обучающимися умений применять теоретические знания в области пластического моделирования на практике, в том числе, при проектной деятельности.

Перечень изучаемых элементов содержания

1. Элементы и названия монументально-декоративной скульптуры
2. Станковая скульптура

Вопросы для самоподготовки:

1. Определения и основные характеристики монументально-декоративной разновидности скульптуры.
2. Рассмотреть примеры монументально-декоративной скульптуры
3. Характеристика станковой скульптуры
4. Рассмотреть примеры станковой скульптуры

ПРАКТИЧЕСКОЕ ЗАДАНИЕ К РАЗДЕЛУ 17

Формы практического задания: выполнение монументальной скульптуры

Темы практических заданий:

1. Эскиз.
2. Отмывка на формате А3.
3. Выполнение образца.

РУБЕЖНЫЙ КОНТРОЛЬ К РАЗДЕЛУ 17: форма рубежного контроля – просмотр практических работ.

Тема 18. РАЗНОВИДНОСТЬ ЖАНРОВ СКУЛЬПТУРЫ

Цель: получение обучающимися фундаментальных знаний в области теории скульптуры, а также культуры мышления и восприятия информации; получение обучающимися умений применять теоретические знания в области пластического моделирования на практике, в том числе, при проектной деятельности.

Перечень изучаемых элементов содержания

1. Портрет
2. Анималистический жанр
3. Исторический жанр
4. Натюрмортный и пейзажный жанр в скульптуре

Вопросы для самоподготовки:

1. Характеристика портретного жанра скульптуры
2. Характеристика анималистического жанра скульптуры
3. Характеристика исторического жанра скульптуры
4. Характеристика натюрмортного жанра скульптуры
5. Характеристика пейзажного жанра скульптуры

Модуль 5 (7 семестр)

ПРАКТИЧЕСКОЕ ЗАДАНИЕ К РАЗДЕЛУ 18

Формы практического задания: выполнение образца анималистической скульптуры.

Темы практических заданий:

1. Эскиз.
2. Отмывка на формате А3.

3. Выполнение образца.

РУБЕЖНЫЙ КОНТРОЛЬ К РАЗДЕЛУ 18: форма рубежного контроля – просмотр практических работ.

Тема 19. ВЫРАЗИТЕЛЬНЫЕ СРЕДСТВА СКУЛЬПТУРЫ

Цель: получение обучающимися фундаментальных знаний в области теории скульптуры, а также культуры мышления и восприятия информации; получение обучающимися умений применять теоретические знания в области пластического моделирования на практике, в том числе, при проектной деятельности.

Перечень изучаемых элементов содержания

1. Выразительность в скульптуре
2. Скульптурные материалы
3. Цвет и материалы
4. Цветовая гамма скульптур
5. Схематический процесс создания скульптурной формы

Вопросы для самоподготовки:

1. Принципы выразительности в скульптурной пластике
2. Характеристика и свойства многообразия материалов, используемых при создании скульптурной композиции
3. Взаимосвязь цвета и материала скульптуры
4. Характеристика цветовой гаммы произведений скульптуры
5. Структурная последовательность создания произведения скульптурного искусства

ПРАКТИЧЕСКОЕ ЗАДАНИЕ К РАЗДЕЛУ 19

Формы практического задания: выполнение образца глиняной скульптуры с применением цвета.

Темы практических заданий:

1. Эскиз.
2. Отмывка на формате А3.
3. Выполнение образца.

РУБЕЖНЫЙ КОНТРОЛЬ К РАЗДЕЛУ 19: форма рубежного контроля – просмотр практических работ.

Тема 20. ИСТОРИЯ РАЗВИТИЯ СКУЛЬПТУРЫ (КРАТКИЙ ЭКСКУРС)

Цель: получение обучающимися фундаментальных знаний в области истории скульптуры, а также культуры мышления и восприятия информации; получение обучающимися умений применять знания в области истории скульптуры и пластического моделирования на практике, а также при проектной деятельности.

Перечень изучаемых элементов содержания

1. Введение. Наиболее значимые элементы истории скульптуры и их характеристика
2. Первобытная скульптура
3. Скульптура Древнего Египта
4. Античная скульптура
5. Западно-Европейская скульптура
6. Русская скульптура
7. Особенности скульптуры второй половины 19 века

8. Русская скульптура в условиях кризиса буржуазной культуры. Идеологическое противостояние в 20 веке
9. Заключение

Вопросы для самоподготовки:

1. Характеристика наиболее значимых элементов истории скульптуры
2. Характерные особенности первобытной скульптуры. Рассмотреть примеры
3. Характерные особенности древнеегипетской скульптуры
4. Характерные особенности скульптуры античной Греции
5. Характерные особенности скульптуры античного Рима
6. Характерные особенности западноевропейской скульптуры
7. Характерные особенности русской скульптуры. Русский стиль в скульптуре
8. Характерные особенности скульптуры второй половины 19 века
9. Русская скульптуры в контексте кризиса буржуазной культуры
10. Периодизация мировой скульптурной культуры
11. Влияние цивилизационно-культурных потрясений на историческое развитие скульптурной пластики

ПРАКТИЧЕСКОЕ ЗАДАНИЕ К РАЗДЕЛУ 20

Формы практического задания: выполнение образца скульптуры античной Греции.

Темы практических заданий:

1. Эскиз.
2. Отмывка на формате А3.
3. Выполнение образца.

РУБЕЖНЫЙ КОНТРОЛЬ К РАЗДЕЛУ 20: форма рубежного контроля – просмотр практических работ.

5. Фонд оценочных средств для проведения промежуточной аттестации обучающихся по учебной дисциплине

5.1. Форма промежуточной аттестации обучающегося по учебной дисциплине.

Контрольным мероприятием промежуточной аттестации обучающихся по учебной дисциплине является экзамен / дифференцированный зачет, который проводится в устной форме.

5.2. Перечень компетенций с указанием этапов их формирования в процессе освоения образовательной программы

Код компетенции	Содержание компетенции (части компетенции)	Результаты обучения	Этапы формирования компетенций в процессе освоения образовательной программы
ОПК-1	способностью владеть рисунком, умением использовать рисунки в практике	Знать: фундаментальные законы в построении человеческого тела; пропорционирования и масштабирования как	Этап формирования знаний

	составления композиции и переработкой их в направлении проектирования любого объекта, иметь навыки линейно-конструктивного построения и понимать принципы выбора техники исполнения конкретного рисунка	<p>единичного предмета, так и в совокупности с другими элементами композиционного решения; теорию построения композиции и компоновки в академической живописи и академическом рисунке, а также законы штриховки, создания грамотной светотеневой моделировки; основные цветовые концепции</p>	
		<p>Уметь: применять базисные навыки скульптора при создании элементарной предметно-пространственной средовой композиции; определить конечный размер устанавливаемой модели, её силуэт, соразмерность с окружающей средой, использовать масштабные и разномасштабные приёмы, построить эскиз скульптурной формы, как во всех видах рельефа, так и в круглой скульптуре; самостоятельно формулировать и осуществлять учебно-познавательный процесс в области скульптурного моделирования; самостоятельно работать с научной литературой, участвовать в коллективных проектах</p>	Этап формирования умений
		<p>Владеть: методами и приёмами художественного формообразования; умением работать с различными пластическими</p>	Этап формирования навыков и получения опыта

		материалами с учётом их специфики для создания пространственных композиций различной степени сложности; применять различные виды трансформации и декорирования	
ОПК-2	владением основами академической живописи, приемами работы с цветом и цветовыми композициями	Знать: базисные и основополагающие постулаты цветовой гармонии; методические основы построения скульптуры, технологию и технику скульптурных материалов, знать лучшие исторические образцы скульптурной пластики и их органическую связь со средой	Этап формирования знаний
		Уметь: применять теоретические знания в области рисунка и живописи, макетирования, моделирования на практике и при работе над проектами; грамотно использовать навыки в области работы с цветом и цветовыми композициями в условиях профессиональной деятельности	Этап формирования умений
		Владеть: академическим рисунком, академической живописью; основами скульптурного построения и скульптурного моделирования; базисными и основополагающими приёмами в работе с макетированием, моделированием, цветом и цветовыми композициями	Этап формирования навыков и получения опыта
ОПК-3	способность обладать начальными профессиональными	Знать: основы построения скульптуры, технологию и технику скульптурных материалов, знать приемы работы в макетировании и	Этап формирования знаний

навыками скульптора, приемами работы в макетировании и моделировании	моделировании	Этап формирования умений
	Уметь: применять теоретические знания в области скульптуры, макетирования, моделирования на практике и при работе над проектами	
	Владеть: основами скульптурного построения и скульптурного моделирования; базисными и основополагающими приемами в работе с макетированием, моделированием	Этап формирования навыков и получения опыта

5.3. Описание показателей и критериев оценивания компетенций на различных этапах их формирования, описание шкал оценивания

Код компетенции	Этапы формирования компетенций	Показатель оценивания компетенции	Критерии и шкалы оценивания
ОПК-1, ОПК- 2, ОПК-3	Этап формирования знаний.	Теоретический блок вопросов. Уровень освоения программного материала, логика и грамотность изложения, умение самостоятельно обобщать и излагать материал	1) обучающийся глубоко и прочно освоил программный материал, исчерпывающе, последовательно, грамотно и логически стройно его излагает, тесно увязывает с задачами и будущей деятельностью, не затрудняется с ответом при видоизменении задания, умеет самостоятельно обобщать и излагать материал, не допуская ошибок – 9-10 баллов; 2) обучающийся твердо знает программный материал, грамотно и по существу излагает его, не допуская существенных неточностей в ответе на вопрос, может правильно применять теоретические положения -7-8 баллов; 3) обучающийся освоил основной материал, но не знает отдельных деталей, допускает неточности, недостаточно правильные

			формулировки, нарушает последовательность в изложении программного материала - 5-6 баллов; 4) обучающийся не знает значительной части программного материала, допускает существенные ошибки -0-4 балла.
ОПК-1, ОПК- 2, ОПК-3	Этап формирования умений.	<p>Аналитическое задание (<i>задачи, ситуационные задания, кейсы, проблемные ситуации и т.д.</i>)</p> <p>Практическое применение теоретических положений применительно к профессиональным задачам, обоснование принятых решений</p>	<p>1) свободно справляется с задачами и практическими заданиями, правильно обосновывает принятые решения, задание выполнено верно, даны ясные аналитические выводы к решению задания, подкрепленные теорией - 9-10 баллов;</p> <p>2) владеет необходимыми умениями и навыками при выполнении практических заданий, задание выполнено верно, отмечается хорошее развитие аргумента, однако отмечены погрешности в ответе, скорректированные при собеседовании -7-8 баллов;</p>
ОПК-1, ОПК- 2, ОПК-3	Этап формирования навыков и получения опыта.	<p>Аналитическое задание (<i>задачи, ситуационные задания, кейсы, проблемные ситуации и т.д.</i>)</p> <p>Решение практических заданий и задач, владение навыками и умениями при выполнении практических заданий, самостоятельность, умение обобщать и излагать материал.</p>	<p>3) испытывает затруднения в выполнении практических заданий, задание выполнено с ошибками, отсутствуют логические выводы и заключения к решению 5-6 баллов;</p> <p>4) практические задания, задачи выполняет с большими затруднениями или задание не выполнено вообще, или задание выполнено не до конца, нет четких выводов и заключений по решению задания, сделаны неверные выводы по решению задания - 0-4 баллов.</p>

5.4. Типовые контрольные задания или иные материалы, необходимые для оценки знаний, умений, навыков и (или) опыта деятельности, характеризующих этапы формирования компетенций в процессе освоения образовательной программы

Примерные вопросы для проведения промежуточной аттестации обучающихся по учебной дисциплине

Теоретический блок вопросов:

1. Основные этапы в становлении и развитии эпохи первобытности
2. Первобытное искусство. Основные принципы в скульптуре и архитектуре. Привести примеры
3. Периодизация Древнего Египта
4. Характерные особенности скульптуры Древнего Египта
5. Архитектура Древнего Египта. Привести примеры
6. Периодизация истории Древней Месопотамии
7. Характеристика скульптуры Древней Месопотамии
8. Характеристика архитектуры Древней Месопотамии
9. Периодизация истории античной Греции
10. Особенности древнегреческой архитектуры
11. Особенности древнегреческой скульптуры
12. Периодизация истории Древней Индии
13. Скульптура Древней Индии
14. Архитектура Древней Индии
15. Основная характеристика древнекитайской цивилизации
16. Особенности древнекитайской архитектуры
17. Особенности древнекитайской скульптуры
18. Основные этапы исторического развития культуры Древнего Рима
19. Особенности древнеримской архитектуры
20. Особенности древнеримской скульптуры
21. Основные этапы исторического развития эпохи Средневековья
22. Архитектура Византийской империи
23. Романский стиль
24. Готический стиль
25. Стиль эпохи Возрождения (ренессансный стиль)
26. Архитектура Мезоамерики
27. Характеристика культуры «Чёрной Африки»: архитектура и скульптура
28. Основные характеристики эпохи Нового Времени
29. Барокко: скульптура и архитектура
30. Рококо: скульптура и архитектура
31. Классицизм: скульптура и архитектура
32. Модерн: скульптура и архитектура
33. Модернизм: скульптура и архитектура
34. Совокупность авангардистских течений. Описание течений модернизма
35. Скульптура и архитектура Допетровского периода истории России
36. Скульптура и архитектура 18 века в России
37. Скульптура и архитектура 19 века в России
38. Зарубежная современная скульптура и архитектура
39. Современная скульптура и архитектура в России

40. Скульптура - один из видов изобразительного искусства. Определение скульптуры. Виды скульптуры
41. Определение рельефа. Основные понятия. Виды рельефа
42. Разновидность жанров скульптуры. Основные характеристики жанров скульптуры
43. Цвет в скульптуре. Зависимость цвета в скульптуре от материала

Аналитические задания:

1. Разбор структуры поэтапного построения скульптурно-пластической формы
2. Анализ разновидностей рельефа. Сравнительный анализ разновидностей рельефа
3. Сравнительный анализ видов скульптурной пластики
4. Сравнительный анализ жанров скульптурной пластики

5.5. Методические материалы, определяющие процедуры оценивания знаний, умений, навыков и (или) опыта деятельности, характеризующих этапы формирования компетенций

Промежуточная аттестация по учебной дисциплине проводится в соответствии с Положением о промежуточной аттестации обучающихся по основным профессиональным образовательным программам в Российском государственном социальном университете и Положением о балльно-рейтинговой системе оценки успеваемости обучающихся по основным профессиональным образовательным программам – программам среднего профессионального образования, программам бакалавриата, программам специалитета, программам магистратуры в Российском государственном социальном университете.

На промежуточную аттестацию отводится 20 рейтинговых баллов.

Ответы обучающегося на контрольном мероприятии промежуточной аттестации оцениваются педагогическим работником по 20 - балльной шкале, а итоговая оценка по учебной дисциплине выставляется по пятибалльной системе для экзамена/дифференцированного зачета и по системе зачтено/не зачтено для зачета.

Критерии выставления оценки определяются Положением о балльно-рейтинговой системе оценки успеваемости обучающихся по основным профессиональным образовательным программам – программам среднего профессионального образования, программам бакалавриата, программам специалитета, программам магистратуры в Российском государственном социальном университете.

6. Перечень основной и дополнительной учебной литературы для освоения учебной дисциплины

6.1. Основная литература

1. *Лысенков, Н. К.* Пластическая анатомия : учебник для вузов / Н. К. Лысенков, П. И. Карузин. — Москва : Издательство Юрайт, 2020. — 240 с. — (Высшее образование). — ISBN 978-5-534-06400-1. — Текст : электронный // ЭБС Юрайт [сайт]. — URL: <https://urait.ru/bcode/455312>
2. Чаговец, Т. П. Словарь терминов по изобразительному искусству. Живопись. Графика. Скульптура : учебное пособие / Т. П. Чаговец. — 5-е, стер. — Санкт-Петербург : Планета музыки, 2020. — 176 с. — ISBN 978-5-8114-5123-4. — Текст : электронный // Лань : электронно-библиотечная система. — URL: <https://e.lanbook.com/book/134052> — Режим доступа: для авториз. пользователей.
3. *Рабинович, М. Ц.* Пластическая анатомия человека, четвероногих животных и птиц : учебник для вузов / М. Ц. Рабинович. — 3-е изд., испр. и доп. — Москва : Издательство Юрайт, 2020. — 267 с. — (Высшее образование). — ISBN 978-5-534-07020-0. — Текст : электронный // ЭБС Юрайт [сайт]. — URL: <https://urait.ru/bcode/450646>

6.2. Дополнительная литература

1. Деменова, В. В. Доисламское искусство Индии : учебное пособие для вузов / В. В. Деменова. — Москва : Издательство Юрайт, 2020. — 141 с. — (Высшее образование). — ISBN 978-5-534-08216-6. — Текст : электронный // ЭБС Юрайт [сайт]. — URL: <https://urait.ru/bcode/453763>

7. Перечень ресурсов информационно-коммуникационной сети «Интернет», необходимых для освоения учебной дисциплины

Название электронного ресурса	Описание электронного ресурса	Используемый для работы адрес
Университетская информационная система РОССИЯ (УИС РОССИЯ)	Университетская информационная система РОССИЯ (УИС РОССИЯ) – электронная библиотека и база для исследований и учебных курсов в области экономики, управления, социологии, лингвистики, философии, филологии, международных отношений и других гуманитарных наук. УИС РОССИЯ поддерживается на базе Научно-исследовательского вычислительного центра МГУ имени М.В. Ломоносова	https://uisrussia.msu.ru/ 100% доступ
Электронная библиотека учебников	На сайте представлены учебники, лекции, доклады, монографии по естественным и гуманитарным наукам.	http://studentam.net 100% доступ
Cyberleninka	Содержит каталог научной периодики по большому количеству научных дисциплин, который содержит полную информацию о научных журналах в электронном виде, включающую их описания и все вышедшие выпуски с содержанием, темами научных статей и их полными текстами.	http://cyberleninka.ru/journal 100% доступ
Единое окно доступа к образовательным ресурсам	Информационная система предоставляет свободный доступ к каталогу образовательных интернет-ресурсов и полнотекстовой электронной учебно-методической библиотеке для общего и профессионального образования	http://window.edu.ru/library 100% доступ
Электронные библиотеки. Электронные библиотеки, словари, энциклопедии	Интернет-ресурсы образовательного и научно-образовательного назначения, оформленные в виде электронных библиотек, словарей и энциклопедий, предоставляют открытый доступ к полнотекстовым информационным ресурсам, представленным в электронном формате — учебникам и учебным пособиям, хрестоматиям и художественным произведениям, историческим источникам и научно-популярным статьям, справочным изданиям и др.	http://gigabaza.ru/doc/131454.html 100% доступ

8. Методические указания для обучающихся по освоению учебной дисциплины

Освоение обучающимся учебной дисциплины «**Академическая скульптура и пластическое моделирование**» предполагает изучение материалов дисциплины на аудиторных занятиях и в ходе самостоятельной работы. Аудиторные занятия проходят в форме лекций, практических занятий. Самостоятельная работа включает разнообразный комплекс видов и форм работы обучающихся.

Для успешного освоения учебной дисциплины и достижения поставленных целей необходимо внимательно ознакомиться с настоящей рабочей программой учебной дисциплины. Ее может представить преподаватель на вводной лекции или самостоятельно обучающийся использует информацию на официальном Интернет-сайте Университета.

Следует обратить внимание на список основной и дополнительной литературы, которая имеется в электронной библиотечной системе Университет, на предлагаемые преподавателем ресурсы информационно-телекоммуникационной сети Интернет. Эта информация необходима для самостоятельной работы обучающегося.

При подготовке к аудиторным занятиям необходимо помнить особенности каждой формы его проведения.

Подготовка к учебному занятию лекционного типа заключается в следующем.

С целью обеспечения успешного обучения обучающийся должен готовиться к лекции, поскольку она является важнейшей формой организации учебного процесса, поскольку:

- знакомит с новым учебным материалом;
- разъясняет учебные элементы, трудные для понимания;
- систематизирует учебный материал;
- ориентирует в учебном процессе.

С этой целью:

- внимательно прочитайте материал предыдущей лекции;
- ознакомьтесь с учебным материалом по учебнику и учебным пособиям с темой прочитанной лекции;
- внесите дополнения к полученным ранее знаниям по теме лекции на полях лекционной тетради;
- запишите возможные вопросы, которые вы зададите лектору на лекции по материалу изученной лекции;
- постарайтесь уяснить место изучаемой темы в своей подготовке;
- узнайте тему предстоящей лекции (по тематическому плану, по информации лектора) и запишите информацию, которой вы владеете по данному вопросу

Подготовка к практической работе

При подготовке и работе во время проведения лабораторных работ и занятий семинарского типа следует обратить внимание на следующие моменты: на процесс предварительной подготовки, на работу во время занятия, обработку полученных результатов, исправление полученных замечаний.

Предварительная подготовка к практической работе заключается в изучении теоретического материала в отведенное для самостоятельной работы время, ознакомление с инструктивными материалами с целью осознания задач лабораторной работы/практического занятия, техники безопасности при работе с приборами, веществами.

Работа во время проведения практической работы включает несколько моментов:

- консультирование студентов преподавателями и вспомогательным персоналом с целью предоставления исчерпывающей информации, необходимой для самостоятельного выполнения предложенных преподавателем задач, ознакомление с правилами техники безопасности при работе в лаборатории;
- самостоятельное выполнение заданий согласно обозначенной учебной программой тематики;

Обработка, обобщение полученных результатов лабораторной работы проводится обучающимися самостоятельно или под руководством преподавателя (в зависимости от степени сложности поставленных задач). В результате оформляется индивидуальный отчет. Подготовленная к сдаче на контроль и оценку работа сдается преподавателю. Форма отчетности может быть письменная, устная или две одновременно. Главным результатом в данном случае служит получение положительной оценки по каждой лабораторной работе/практическому занятию. Это является необходимым условием при проведении рубежного контроля и допуска к зачету/дифференцированному зачету/экзамену. При получении неудовлетворительных результатов обучающийся имеет право в дополнительное время пересдать преподавателю работу до проведения промежуточной аттестации.

Самостоятельная работа.

Для более углубленного изучения темы задания для самостоятельной работы рекомендуется выполнять параллельно с изучением данной темы. При выполнении заданий по возможности используйте наглядное представление материала. Более подробная информация о самостоятельной работе представлена в разделах «Учебно-методическое обеспечение самостоятельной работы по дисциплине (модулю)», «Методические указания к самостоятельной работе по дисциплине (модулю)».

Подготовка к дифференцированному зачету, экзамену.

К **дифференцированному зачету, экзамену** необходимо готовится целенаправленно, регулярно, систематически и с первых дней обучения по данной дисциплине. Попытки освоить учебную дисциплину в период зачетно-экзаменационной сессии, как правило, приносят не слишком удовлетворительные результаты.

При подготовке к зачетам (без оценки и с оценкой) обратите внимание на защиту лабораторных работ/практических заданий на основе теоретического материала.

При подготовке к экзамену по теоретической части выделите в вопросе главное, существенное (понятия, признаки, классификации и пр.), приведите примеры, иллюстрирующие теоретические положения.

После предложенных указаний у обучающихся должно сформироваться четкое представление об объеме и характере знаний и умений, которыми надо будет овладеть по дисциплине.

9. Информационно-технологическое обеспечение образовательного процесса по учебной дисциплине

9.1. Информационные технологии

1. Персональные компьютеры;
2. Доступ к сети интернет;
3. Проектор.

9.2. Программное обеспечение

1. Microsoft Office (Word, Excel)

9.3. Информационные справочные системы

№№	Название электронного ресурса	Описание электронного ресурса	Используемый для работы адрес
1.	ЭБС «Университетская библиотека онлайн»	Электронно-библиотечная система, электронные книги и аудиокниги, учебники для ВУЗов, средних специальных учебных заведений и школы, а также научные	http://biblioclub.ru/ 100% доступ

		монографии, научная периодика, в т.ч. журналы ВАК.	
2.	Научная электронная библиотека eLIBRARY.ru	Поиск по рефератам и полным текстам статей, опубликованных в российских и зарубежных научно-технических журналах.	http://elibrary.ru/ Доступ с любого компьютера в сети Университета
3.	ЭБС издательства «Юрайт»	Электронно-библиотечная система, коллекция электронных версий книг.	https://urait.ru/ 100% доступ
4.	ЭБС издательства "ЛАНЬ"	Электронно-библиотечная система, коллекция электронных версий книг.	http://e.lanbook.com/ 100% доступ
5.	ЭБС "Book.ru"	Электронно-библиотечная система, коллекция электронных версий книг.	http://www.book.ru 100% доступ
6.	База данных EastView	Полнотекстовая база данных периодики.	http://ebiblioteka.ru/ С любого компьютера в сети Университета
7.	База данных международного индекса научного цитирования – Scopus:	Библиографическая и реферативная информация и инструменты для отслеживания цитируемости статей, опубликованных в научных изданиях.	http://www.scopus.com/ Доступ с любого компьютера в сети Университета.
8.	Международный индекс научного цитирования Web of Science (Web of Knowledge)	Библиографическая и реферативная информация и инструменты для отслеживания цитируемости статей, опубликованных в научных изданиях. Университета.	http://webofknowledge.com; Доступ с любого компьютера в сети Университета.
9	Президентская библиотека им. Б.Н.Ельцина	Общегосударственное электронное хранилище цифровых копий важнейших документов по истории, теории и практике российской государственности, русскому языку, а также мультимедийных образовательных, научно-образовательных, культурно-просветительских и информационно-аналитических ресурсов.	https://www.prlib.ru/ Доступ в электронном читальном зале Научной библиотеки Университета.
10	Национальная электронная библиотека	Крупнейшее собрание книг, диссертаций, музыкальных нот, карт и прочих материалов.	https://rusneb.ru/ доступ к полной коллекции с компьютеров в электронном читальном зале Научной библиотеки Университета
11.	Видеотека учебных фильмов «Решение»	Коллекция учебных видеофильмов	http://eduvideo.online 100% доступ

10. Материально-техническое обеспечение образовательного процесса по учебной дисциплине

Для изучения учебной дисциплины «**Академическая скульптура и пластическое моделирование**» в рамках реализации основной профессиональной образовательной

программы по направлению подготовки **54.03.01 «Дизайн» (уровень бакалавриата)** используются:

Учебная аудитория для занятий лекционного типа оснащена специализированной мебелью (стол для преподавателя, парты, стулья, доска); техническими средствами обучения (видеопроекционное оборудование, средства звуковоспроизведения, экран и имеющие выход в сеть Интернет), а также демонстрационными материалами.

Учебная аудитория для занятий семинарского типа (практических занятий): оснащена специализированной мебелью: стол для преподавателя, парты, стулья, доска; техническими средствами обучения: компьютеры с программным обеспечением и имеющие выход в сеть Интернет, видеопроекционное оборудование, средства звуковоспроизведения, экран; специальным оборудованием: софиты для освещения, натюрмортный фонд овощи, фрукты, гипсовые головы, гипсовые плиты и др.), драпировки, скелет человека.

Помещения для самостоятельной работы обучающихся: оснащены специализированной мебелью: столы, стулья, мольберты, доска; техническими средствами обучения: компьютеры с программным обеспечением, имеющие выход в сеть Интернет и доступ в электронно-информационную среду университета.

11. Образовательные технологии

При реализации учебной дисциплины **«Академическая скульптура и пластическое моделирование»** применяются различные образовательные технологии, в том числе технологии электронного обучения.

Освоение учебной дисциплины **«Академическая скульптура и пластическое моделирование»** предусматривает использование в учебном процессе активных и интерактивных форм проведения учебных занятий в форме **диспута** в сочетании с внеаудиторной работой с целью формирования и развития **профессиональных** навыков обучающихся.

При освоении учебной дисциплины **«Академическая скульптура и пластическое моделирование»** предусмотрено применение электронного обучения.

Учебные часы дисциплины **«Академическая скульптура и пластическое моделирование»** предусматривают классическую контактную работу преподавателя с обучающимся в аудитории и контактную работу посредством электронной информационно-образовательной среды в синхронном и асинхронном режиме (вне аудитории) посредством применения возможностей компьютерных технологий (электронная почта, электронный учебник, тестирование, вебинар, видеофильм, презентация, форум и др.).

В рамках учебной дисциплины **«Академическая скульптура и пластическое моделирование»** предусмотрены встречи с руководителями и работниками организаций, деятельность которых связана с направленностью (профилем) реализуемой основной профессиональной образовательной программы, выездные занятия в музеи, на выставки скульптуры, архитектуры и изобразительного искусства.

Лист регистрации изменений

№ п/п	Содержание изменения	Реквизиты документа об утверждении изменения	Дата введения изменения
1.	Утверждена и введена в действие решением кафедры искусств и художественного творчества на основании Федерального государственного образовательного стандарта высшего образования по направлению подготовки 54.03.01 Дизайн (уровень бакалавриата), утвержденным приказом Министерства образования и науки Российской Федерации от 11.08.2016 г. № 1004	Протокол заседания кафедры № 12 от «03» июля 2020 года	01.09.2020



**ФЕДЕРАЛЬНОЕ ГОСУДАРСТВЕННОЕ БЮДЖЕТНОЕ
ОБРАЗОВАТЕЛЬНОЕ
УЧРЕЖДЕНИЕ ВЫСШЕГО ОБРАЗОВАНИЯ
«РОССИЙСКИЙ ГОСУДАРСТВЕННЫЙ СОЦИАЛЬНЫЙ
УНИВЕРСИТЕТ»**

УТВЕРЖДАЮ
Директор Высшей школы музыки
им. А. Шнитке (институт)
Ануфриева Н.И.
03 июля 2020 г.

**РАБОЧАЯ ПРОГРАММА УЧЕБНОЙ ДИСЦИПЛИНЫ
КОМПЛЕКСНОЕ ФОРМИРОВАНИЕ ОБЪЕКТОВ И СИСТЕМ В ДИЗАЙНЕ**

Направленность программы:
Графический дизайн

Направление подготовки:
54.03.01 Дизайн

Уровень образования
ВЫСШЕЕ ОБРАЗОВАНИЕ - УРОВЕНЬ БАКАЛАВРИАТА

Наименование квалификации:
бакалавр

Очная форма обучения

Москва 2020

Рабочая программа учебной дисциплины «**Комплексное формирование объектов и систем в дизайне**» разработана на основании федерального государственного образовательного стандарта высшего образования по направлению подготовки/специальности **54.03.01 Дизайн (бакалавриат)**, утвержденного приказом Министерства образования и науки Российской Федерации от 11 августа 2016 г. № 1004, учебного плана по основной профессиональной образовательной программе высшего образования «**Дизайн**».

Рабочая программа учебной дисциплины разработана рабочей группой в составе: Иванова Екатерина Юрьевна, кандидат культурологии, Член Союза художников РФ, доцент кафедры искусств и художественного творчества РГСУ.

Руководитель основной профессиональной образовательной программы, кандидат культурологии, Член Союза художников РФ, доцент



Е.Ю. Иванова

(подпись)

Рабочая программа учебной дисциплины обсуждена и утверждена на заседании кафедры искусств и художественного творчества

Протокол № 12 от «03» июля 2020 года

И.о. заведующего кафедрой,
кандидат педагогических
наук, доцент

В.А. Овсянникова



(подпись)

Рабочая программа учебной дисциплины рекомендована к утверждению представителями организаций-работодателей:


ООО «Имперский Русский балет»
Генеральный директор



Г.Л. Таранда

(подпись)


Рабочая программа учебной дисциплины рецензирована и рекомендована к утверждению:
Доктор педагогических наук, профессор,
и.о. проректора по учебно-методической
работе МГИМ имени А.Г. Шнитке



Н.Б. Буянова

(подпись)

Доктор культурологии, профессор
кафедры социологии и философии
культуры РГСУ



А.В. Каменец

(подпись)

Согласовано
Научная библиотека, директор



И.Г. Маляр

(подпись)

СТРУКТУРА РАБОЧЕЙ ПРОГРАММЫ УЧЕБНОЙ ДИСЦИПЛИНЫ

1. Общие положения.....	4
1.1. Цель и задачи учебной дисциплины.....	4
1.2. Место учебной дисциплины в структуре основной профессиональной образовательной программы.....	4
1.3. Планируемые результаты обучения по учебной дисциплине в рамках планируемых результатов освоения основной профессиональной образовательной программы.....	4
2. Объем учебной дисциплины, включая контактную работы обучающегося с преподавателем и самостоятельную работу обучающегося	9
3. Содержание учебной дисциплины	11
3.1. Учебно-тематический план по очной форме обучения	11
4. Учебно-методическое обеспечение самостоятельной работы обучающихся по учебной дисциплине	13
5. Фонд оценочных средств для проведения промежуточной аттестации обучающихся по учебной дисциплине	25
5.1. Форма промежуточной аттестации обучающегося по учебной дисциплине.....	25
5.2. Перечень компетенций с указанием этапов их формирования в процессе освоения образовательной программы	25
5.3. Описание показателей и критериев оценивания компетенций на различных этапах их формирования, описание шкал оценивания	29
5.4. Типовые контрольные задания или иные материалы, необходимые для оценки знаний, умений, навыков и (или) опыта деятельности, характеризующих этапы формирования компетенций в процессе освоения образовательной программы.....	30
5.5. Методические материалы, определяющие процедуры оценивания знаний, умений, навыков и (или) опыта деятельности, характеризующих этапы формирования компетенций.....	35
6. Перечень основной и дополнительной учебной литературы для освоения учебной дисциплины	35
6.1. Основная литература.....	35
6.2. Дополнительная литература.....	35
7. Перечень ресурсов информационно-коммуникационной сети «Интернет», необходимых для освоения учебной дисциплины.....	36
8. Методические указания для обучающихся по освоению учебной дисциплины.....	37
9. Информационно-технологическое обеспечение образовательного процесса по учебной дисциплине	39
9.1. Информационные технологии	39
9.2. Программное обеспечение	39
9.3. Информационные справочные системы	39
10. Материально-техническое обеспечение образовательного процесса по учебной дисциплине	40
11. Образовательные технологии	40
Лист регистрации изменений.....	42

1. Общие положения

1.1. Цель и задачи учебной дисциплины.

Цель учебной дисциплины заключается в получении обучающимися теоретических знаний о комплексном, системном подходе в дизайн-проектировании с последующим применением в профессиональной сфере и практических навыков по формированию эстетически выразительной предметно-пространственной среды.

Задачи учебной дисциплины:

1. Получение представления о системе комплексного дизайн-проектирования в графическом дизайне и дизайне среды.
2. Получение представления о проектном мышлении и проектной культуре профессионала в области дизайна.
3. Получение представления о распределении обязанностей и управлении творческим коллективом в сфере дизайна.
4. Обучение методологии системного подхода в дизайн-проектировании различных комплексных объектов (фирменного стиля, выставочных пространств, зданий и сооружений, городской среды).
5. Формирование навыков применения новейших компьютерных технологий в сфере дизайн-проектирования.

1.2. Место учебной дисциплины в структуре основной профессиональной образовательной программы.

Учебная дисциплина **«Комплексное формирование объектов и систем в дизайне»** реализуется в базовой части основной профессиональной образовательной программы **«Графический дизайн»** по направлению подготовки **54.03.01 Дизайн (уровень бакалавриата)** по очной форме обучения.

Изучение учебной дисциплины **«Комплексное формирование объектов и систем в дизайне»** базируется на знаниях и умениях, полученных обучающимися ранее в ходе освоения программного материала ряда учебных дисциплин: «Пропедевтика», «Академический рисунок и живопись».

Изучение учебной дисциплины **«Комплексное формирование объектов и систем в дизайне»** является базовым для последующего освоения программного материала учебных дисциплин: «Колористика и цветоведение», «Эргономика в дизайне», «Проектирование».

1.3. Планируемые результаты обучения по учебной дисциплине в рамках планируемых результатов освоения основной профессиональной образовательной программы.

Процесс освоения учебной дисциплины направлен на формирование у обучающихся следующих **обще профессиональных** компетенций: ПК-3, ПК-5, ПК-6, ПК-8, ПК-10 в соответствии с основной профессиональной образовательной программой **«Дизайн»** по направлению подготовки **54.03.01 Дизайн (уровень бакалавриата)**.

В результате освоения учебной дисциплины обучающийся должен демонстрировать следующие результаты:

Код компетенции	Содержание компетенции	Результаты обучения
ПК-3	способностью учитывать при разработке художественного замысла особенности материалов с учетом их формообразующих свойств	Знать: особенности материалов с учетом их формообразующих свойств; методами разработки дизайнерского продукта
		Уметь: самостоятельно вести проектную деятельность в соответствующем направлении профессиональной деятельности, осваивать новые методами разработки дизайнерского продукта
		Владеть: способностями к коммуникациям с другими людьми и навыками самообразования и самосовершенствования в профессиональной области (к активному общению в творческой, научной, производственной и общекультурной деятельности, в художественно-творческой деятельности)
ПК-5	способностью конструировать предметы, товары, промышленные образцы, коллекции, комплексы, сооружения, объекты, в том числе для создания доступной среды	Знать: технико-экономические требования предъявляемые к предметам, товарам, промышленным образцам, коллекциям, комплексам, сооружениям, объектам, в том числе для создания доступной среды; функциональные возможности и способности человека в процессе производства, методы и организацию рабочей деятельности, которые делают работу человека высокопродуктивной, ведут к всестороннему духовному и физическому развитию, а также обеспечивают комфорт и

		<p>безопасность рабочего места.</p>
		<p>Уметь: разрабатывать проекты предметной среды в соответствии с технико-экономическими требованиями, обеспечивая им высокий уровень потребительских свойств и эстетических качеств, оригинальное композиционное и стилистическое решение; применять эргономический подход к изучению трудовой, бытовой деятельности человека при выполнении проектных работ; в разрабатываемых дизайнерских проектах согласовывать использование все усложняющейся техники с физическими и психологическими возможностями человека</p>
		<p>Владеть: навыками разработки формы предметов и системы взаимодействия с ними, которые были бы максимально удобными для человека при их использовании; знаниями характеристик человека как компонента автоматизированной системы, с точки зрения обеспечения эффективности его деятельности; производить комплексный учет требований дизайна при проектировании</p>

ПК-6	способностью применять современные технологии, требуемые при реализации дизайн-проекта на практике	<p>Знать: значение целеполагания в проектной деятельности, представление о целеполагании в проектах разных уровней сложности, в том числе многоцелевых, межотраслевых, комплексных проектах; индивидуальные и групповые методы эвристического поиска, активации творческого мышления; методы отбора и оценки эффективности идей.</p>
		<p>Уметь: выявить проблему заказчика, формулировать цели проекта, составлять бриф (техническое задание) к дизайн-проекту при взаимодействии с заказчиком и целевой аудиторией; точно формулировать цели, учитывать эргономические, экономические, эстетические, экологические, нравственные аспекты ведения проекта; применять индивидуальные и групповые методы эвристического поиска, активации творческого мышления, генерировать творческие идеи, адекватные контексту, отбирать наиболее эффективные; проявлять свою творческую индивидуальность.</p>

		<p>Владеть: целеполаганием в проектной деятельности разных уровней сложности, в том числе многоцелевых, межотраслевых, комплексных проектах; индивидуальными и групповыми методами эвристического поиска, активации творческого мышления; методами отбора и оценки эффективности идей; индивидуальным творческим почерком в решении проектных задач.</p>
ПК-8	<p>способностью разрабатывать конструкцию изделия с учетом технологий изготовления: выполнять технические чертежи, разрабатывать технологическую карту исполнения дизайн-проекта</p>	<p>Знать: правила выполнения технических чертежей</p>
		<p>Уметь: выполнять технические чертежи, разрабатывать технологическую карту исполнения дизайн-проекта</p>
		<p>Владеть: современными компьютерными технологиями средствами и печати, методами мозгового штурма</p>
ПК-10	<p>способностью использовать информационные ресурсы: современные информационные технологии и графические редакторы для реализации и создания документации по дизайн-проектам</p>	<p>Знать: современные информационные технологии и графические редакторы для реализации и создания документации по дизайн-проектам</p>
		<p>Уметь: применять эргономический подход к изучению трудовой, бытовой деятельности человека при выполнении проектных работ; в разрабатываемых дизайнерских проектах согласовывать использование все</p>

		усложняющейся техники с физическими и психологическими возможностями человека.
		Владеть: современными информационными технологиями и графическими редакторами для реализации и создания документации по дизайн-проектам

2. Объем учебной дисциплины, включая контактную работы обучающегося с преподавателем и самостоятельную работу обучающегося

Общая трудоемкость учебной дисциплины составляет 8 зачетных единиц.

Вид учебной работы	Всего часов	Семестры				
		7	8			
Аудиторные учебные занятия, всего	144	72	72			
В том числе контактная работа обучающихся с преподавателем						
Учебные занятия лекционного типа	32	16	16			
Учебные занятия семинарского типа	48	24	24			
Лабораторные занятия	0	0	0			
Иная контактная работа	64	32	32			
Самостоятельная работа обучающихся*, всего	108	72	36			
В том числе:						
Подготовка к лекционным и практическим занятиям, самостоятельное изучение разделов дисциплины в ЭИОС						
Выполнение практических заданий						
Рубежный текущий контроль	36		36			
Вид промежуточной аттестации, контроль (час)	108		экзамен 36			

Общая трудоемкость учебной дисциплины, з.е.	8	4	4			
--	----------	----------	----------	--	--	--

3. Содержание учебной дисциплины

3.1. Учебно-тематический план по очной форме обучения

Всего часов по плану 576 часов, в том числе объем учебных занятий составляет 140 часов, объем самостоятельной работы 328 часов, контроль 108 часов.

Раздел, тема	Виды учебной работы, академических часов						
	Всего	Самостоятельная работа, в т.ч. промежуточная аттестация (СРС + контроль)	Контактная работа обучающихся с преподавателем				
			Всего	Лекционного типа	Семинарского типа	Лабораторные занятия	Иная контактная работа
Модуль 1 (семестр 7)							
Раздел 1	36	8	8	2	6	0	4
Раздел 2	36	8	8	2	6	0	4
Раздел 3	36	8	8	2	6	0	4
Раздел 4	36	8	8	2	6	0	4
Раздел 5	36	8	8	2	8	0	4
Раздел 6	36	8	8	2	8	0	2
Раздел 7	36	8	8	2	8	0	2
Раздел 8	36	8	8	2	8	0	2
Раздел 9	36	8	8	0	8	0	2
Общий объем, часов	144	72	72	16	24	0	32
Форма промежуточной аттестации	экзамен						
Модуль 3 (семестр 8)							
Раздел 10	36	4	10	4	4	0	4
Раздел 11	36	4	10	2	6	0	4

Раздел 12	36	4	10	2	6	0	4
Раздел 13	36	4	10	2	6	0	4
Раздел 14	36	4	10	2	8	0	4
Раздел 15	36	4	10	2	8	0	4
Раздел 16	36	8	12	0	8	0	8
Общий объем, часов	108	36	72	16	24	0	32
Форма промежуточной аттестации	экзамен						

4. Учебно-методическое обеспечение самостоятельной работы обучающихся по учебной дисциплине

4.1. Виды самостоятельной работы обучающихся по дисциплине

Раздел, тема	Всего СРС + контроль	Виды самостоятельной работы обучающихся, в т.ч. контроль						
		Академическая активность, час	Форма академической активности	Выполнение практ. заданий, час	Форма практического задания	Рубежный текущий контроль, час	Форма рубежного текущего контроля	Контроль (промежут. аттестация), час
Модуль 1 (семестр 7)								
Раздел 1	8	8	Подготовка к лекционным и практическим занятиям, самостоятельное изучение раздела в ЭИОС	9	реферат	2	Компьютерное тестирование или иная форма рубежного контроля по усмотрению преподавателя	9
Раздел 2	8	8	Подготовка к лекционным и практическим занятиям, самостоятельное изучение раздела в ЭИОС	9	реферат	2	Компьютерное тестирование или иная форма рубежного контроля по усмотрению преподавателя	9
Раздел 3	8	8	Подготовка к лекционным и практическим занятиям, самостоятельное изучение раздела в ЭИОС	9	реферат	2	Компьютерное тестирование или иная форма рубежного контроля по усмотрению преподавателя	9
Раздел 4	8	8	Подготовка к лекционным и практическим занятиям, самостоятельное изучение раздела в ЭИОС	9	реферат	2	Компьютерное тестирование или иная форма рубежного контроля по усмотрению преподавателя	9
Раздел 5	8	8	Подготовка к лекционным и практическим занятиям, самостоятельное изучение раздела в ЭИОС	9	реферат	2	Компьютерное тестирование или иная форма рубежного контроля по усмотрению преподавателя	7

Раздел 6	8	8	Подготовка к лекционным и практическим занятиям, самостоятельное изучение раздела в ЭИОС	9	реферат	2	Компьютерное тестирование или иная форма рубежного контроля по усмотрению преподавателя	7
Раздел 7	8	8	Подготовка к лекционным и практическим занятиям, самостоятельное изучение раздела в ЭИОС	9	реферат	2	Компьютерное тестирование или иная форма рубежного контроля по усмотрению преподавателя	7
Раздел 8	8	8	Подготовка к лекционным и практическим занятиям, самостоятельное изучение раздела в ЭИОС	9	реферат	2	Компьютерное тестирование или иная форма рубежного контроля по усмотрению преподавателя	7
Раздел 9	8	9	Подготовка к лекционным и практическим занятиям, самостоятельное изучение раздела в ЭИОС	9	реферат	2	Компьютерное тестирование или иная форма рубежного контроля по усмотрению преподавателя	8
Общий объем, часов	72	41		45		10		36
Форма промежуточной аттестации	экзамен							
Модуль 3 (семестр 8)								
Раздел 10	4	1	Подготовка к лекционным и практическим занятиям, самостоятельное изучение раздела в ЭИОС	2	реферат	2	Компьютерное тестирование или иная форма рубежного контроля по усмотрению преподавателя	0
Раздел 11	4	1	Подготовка к лекционным и практическим занятиям, самостоятельное изучение раздела в ЭИОС	4	реферат	2	Компьютерное тестирование или иная форма рубежного контроля по усмотрению преподавателя	0
Раздел 12	4	1	Подготовка к лекционным и практическим занятиям, самостоятельное изучение раздела в ЭИОС	4	реферат	2	Компьютерное тестирование или иная форма рубежного контроля по усмотрению преподавателя	0
Раздел 13	4	1	Подготовка к лекционным и практическим занятиям, самостоятельное изучение раздела в ЭИОС	4	реферат	2	Компьютерное тестирование или иная форма рубежного контроля по усмотрению преподавателя	9

Раздел 14	4	1	Подготовка к лекционным и практическим занятиям, самостоятельное изучение раздела в ЭИОС	2	реферат	2	Компьютерное тестирование или иная форма рубежного контроля по усмотрению преподавателя	9
Раздел 15	4	1	Подготовка к лекционным и практическим занятиям, самостоятельное изучение раздела в ЭИОС	2	реферат	2	Компьютерное тестирование или иная форма рубежного контроля по усмотрению преподавателя	9
Раздел 16	8	1	Подготовка к лекционным и практическим занятиям, самостоятельное изучение раздела в ЭИОС	2	реферат	2	Компьютерное тестирование или иная форма рубежного контроля по усмотрению преподавателя	9
Общий объем, часов	36	7		20		8		36
Форма промежуточной аттестации	экзамен							

4.2. Методические указания к самостоятельной работе по дисциплине (модулю) Модуль 1 (семестр 5)

РАЗДЕЛ 1. ДИЗАЙН-ПРОЕКТИРОВАНИЕ КАК КОМПЛЕКСНЫЙ ВИД ДЕЯТЕЛЬНОСТИ

Цель: рассмотреть дизайн-проектирование как комплексный вид деятельности

Перечень изучаемых элементов содержания: Основные взгляды на сущность дизайна. Специфические свойства дизайна как художественно-проектной деятельности. Дизайн в системе пространственных искусств. Дизайн в системе маркетинга. Дизайн и промышленность. Дизайн и научно-технический прогресс. Дизайн и педагогика. Современные направления дизайна: дизайн среды, графический дизайн, промышленный дизайн, дизайн рекламы, предметный дизайн и др. Функции дизайна: эргономичность, экологичность, мобильность и вариабельность, экономичность, образность, эмоциональность, воспитывающий характер, безопасность и др.

Вопросы для самоподготовки:

1. Теории возникновения дизайна.
2. Взаимосвязь дизайна с другими видами деятельности: искусство, экономика, эргономика, педагогика.
3. Специфические свойства дизайна как проектно-художественной деятельности.

ПРАКТИЧЕСКОЕ ЗАДАНИЕ К РАЗДЕЛУ 1

Форма практического задания: практическое задание, выполнение проекта к модулю.

Темы практических заданий:

Примерные темы эссе:

1. Становления дизайна.
2. Дизайн как вид искусства.
3. Морально-нравственная ответственность дизайнера.

РУБЕЖНЫЙ КОНТРОЛЬ К РАЗДЕЛУ 1: форма рубежного контроля – просмотр.

РАЗДЕЛ 2. МЕТОДОЛОГИЯ СИСТЕМНОГО ПОДХОДА В ДИЗАЙН-ПРОЕКТИРОВАНИИ.

Цель: рассмотреть методологию дизайн-проектирования

Перечень изучаемых элементов содержания:

Системный дизайн в России и за рубежом; история развития и современность. Системный подход как общенаучная методология и как метод проектирования. Теоретико-деятельностный и культурологический подходы в дизайн-проектировании. Идея проектной культуры. Междисциплинарность теории дизайна.

Вопросы для самоподготовки:

1. Комплексная стратегия проектирования Роже Таллона. Дизайн-программа.
2. Система визуальных коммуникаций в центре Жоржа Помпиду в Париже.
3. Системные разработки ВНИИТЭ.
4. Дизайн-программы в СССР 80-х гг. Проекты «Союзэлектроприбор», «Городская программа», «Дизайн – социалистическому обществу, дизайнерское обеспечение московской Олимпиады.

ПРАКТИЧЕСКОЕ ЗАДАНИЕ К РАЗДЕЛУ 2

Форма практического задания: практическое задание, выполнение проекта к модулю

Примерные темы эссе:

1. Как я понимаю взаимосвязь понятий «проектная деятельность» и «проектная культура»?
2. Современные системные проекты в области дизайна.
3. Зачем дизайнеру изучать теоретические основы наук (философия, менеджмент, эргономика, экология, маркетинг, педагогика, культурология и др.)?

РУБЕЖНЫЙ КОНТРОЛЬ К РАЗДЕЛУ 2: форма рубежного контроля – просмотр.

РАЗДЕЛ 3. СИСТЕМА ДИЗАЙН-ПРОЕКТИРОВАНИЯ КАК УПРАВЛЯЕМЫЙ ПРОЦЕСС.

Цель: рассмотреть дизайн как управляемый процесс.

Перечень изучаемых элементов содержания: Понятие «дизайн-проект». Целостный процесс дизайн-проектирования и элементы системы дизайн-проектирования: целевая аудитория учебного дизайн-проекта, субъекты, объект, предметы, среда, этапы процесса дизайн-проектирования и его результаты.

Вопросы для самоподготовки:

1. Планирование проектных работ.
2. Предпроектный анализ.
3. Разработка концептуальной творческой идеи проекта. Методы стимулирования творческого поиска и творческой активности.
4. Эскизный проект.
5. Технический проект и рабочая документация.
6. Презентация результатов проектирования.
7. Взаимодействие субъектов проектирования.
8. Объект, предмет и среда проектирования.
9. Прогнозирование как завершающий этап дизайн-проектирования.

ПРАКТИЧЕСКОЕ ЗАДАНИЕ К РАЗДЕЛУ 3

Форма практического задания: практическое задание, выполнение проекта к модулю.

Примерные темы эссе:

1. Дизайн-проектирование и творческая индивидуальность.
2. Современные примеры организации процесса дизайн-проектирования.
3. Секреты успешной презентации проекта.
4. Особенности предмета, объекта и среды проектирования в графическом дизайне и дизайне среды.

РУБЕЖНЫЙ КОНТРОЛЬ К РАЗДЕЛУ 3: форма рубежного контроля – просмотр.

РАЗДЕЛ 4. ПРОФЕССИОНАЛЬНАЯ ПРОЕКТНАЯ КУЛЬТУРА.

Цель: изучить проектную культуру как феномен.

Перечень изучаемых элементов содержания:

Проектная компетентность будущих дизайнеров как показатель развитой проектной культуры (целеполагание, планирование проектных работ, предпроектный анализ, разработка концептуальной творческой идеи, создание эскизного проекта, представление готового проекта, сопровождение реализации проекта и прогнозирование развития проекта в будущем). Значение эстетического и духовно-нравственного воспитания с опорой на национальный архетип в формировании компетентного дизайнера.

Вопросы для самоподготовки:

1. Целеполагание в дизайне.
2. Планирование проектных работ.
3. Эстетика – философия дизайна.
4. Национальный архетип и его отражение в дизайне.
5. Понятие «проектная культура».
9. Сопровождение реализации проекта как завершающий этап дизайн-проектирования.

ПРАКТИЧЕСКОЕ ЗАДАНИЕ К РАЗДЕЛУ 4

Форма практического задания: практическое задание, выполнение проекта к модулю.

Примерные темы эссе:

1. Значение целеполагания в дизайне.
2. Эстетическая основа дизайна.
3. Духовно-нравственная основа дизайна.
4. Национальные школы дизайна (скандинавская, британская, японская, советская и др.).

РУБЕЖНЫЙ КОНТРОЛЬ К РАЗДЕЛУ 4: форма рубежного контроля – просмотр.

Пример проекта к модулю 1

Разработка печатных материалов для экспозиции выставки в музее: создание табличек для экспонатов, рекламных листовок выставки, рекламных баннеров выставки, ролл ап выставки, входных билетов выставки, пригласительных билетов выставки, схемы выставки, буклетов выставки и другой печатной продукции.

Техника выполнения: эскизы (акварель, маркеры), работа в программе Adobe Illustrator.

Модуль 2 (6 семестр)

РАЗДЕЛ 5. Фирменный стиль как объект системного дизайна.

Цель: рассмотреть системный графический дизайн в России и за рубежом.

Перечень изучаемых элементов содержания: фирменный стиль как система. Взаимодействие фирменного стиля с другими системами организации (управление персоналом, стратегический маркетинг, система производства и др.) Системный графический дизайн в России и за рубежом; история развития и современность.

Вопросы для самоподготовки:

1. Комплексная стратегия проектирования Роже Таллона. Дизайн-программа.
2. Система визуальных коммуникаций в центре Жоржа Помпиду в Париже.
4. Дизайн-программы в СССР 80-х гг. Проекты «Союзэлектроприбор», «Городская программа», «Дизайн – социалистическому обществу», дизайнерское обеспечение московской Олимпиады.
5. Современные примеры развитого фирменного стиля.

ПРАКТИЧЕСКОЕ ЗАДАНИЕ К РАЗДЕЛУ 5

Форма практического задания: практическое задание, выполнение проекта к модулю.

Примерные темы эссе

1. Фирменный стиль как система.
2. Ограничивающие факторы разработки фирменного стиля.
3. Анализ примеров фирменного стиля. Плюсы и минусы.

РУБЕЖНЫЙ КОНТРОЛЬ К РАЗДЕЛУ 5: форма рубежного контроля – просмотр.

РАЗДЕЛ 6. ПОНЯТИЕ, ЭЛЕМЕНТЫ, ФУНКЦИИ И ЭТАПЫ РАЗРАБОТКИ ФИРМЕННОГО СТИЛЯ.

Цель: изучить элементы фирменного стиля.

Перечень изучаемых элементов содержания

Понятие фирменного стиля. Элементы фирменного стиля: логотип, товарный знак, фирменный блок, совокупность фирменных цветов и шрифтов, корпоративный герой, постоянный коммуникант, фирменный слоган и другие фирменные константы. Этапы разработки фирменного стиля. Задачи и функции фирменного стиля.

Фирменный стиль как инструмент построения бренда.

Вопросы для самоподготовки:

1. Понятие и элементы фирменного стиля.
2. Задачи и функции фирменного стиля.
3. Принципы выбора фирменного цвета или цветов.
4. Принципы выбора фирменных шрифтов.
5. Приемы создания рекламного стиля.
6. Принципы разработки логотипа.
7. Бренд-персонаж.
8. Схема вёрстки как элемент фирменного стиля.
9. Фирменный стиль в процессе ребрендинга.

ПРАКТИЧЕСКОЕ ЗАДАНИЕ К РАЗДЕЛУ 6

Форма практического задания: практическое задание, выполнение проекта к модулю.

Примерные темы эссе:

1. Значение фирменного стиля для современной организации.
2. Понятие ребрендинг и рестайлинг. Ситуационный анализ.
3. Нетрадиционные стилеобразующие элементы.

РУБЕЖНЫЙ КОНТРОЛЬ К РАЗДЕЛУ 6: форма рубежного контроля – просмотр.

РАЗДЕЛ 7. ОСОБЕННОСТИ ОФОРМЛЕНИЯ РАЗЛИЧНЫХ НОСИТЕЛЕЙ ФИРМЕННОГО СТИЛЯ. ГАЙДЛАЙН И БРЕНДБУК.

Цель: изучить особенности оформления различных носителей фирменного стиля, правила составления руководства по применению фирменного стиля и создания бренд-бука

Перечень изучаемых элементов содержания:

Понятия «брендбук» и «гайдлайн». Гайдлайн как руководство по применению фирменного стиля. Теория композиции как научная основа оформления носителей фирменного стиля. Гармонизации композиции на различных носителях фирменного стиля (рекламный модуль, визитка, брошюра, буклет, фирменная одежда, сувенирная продукция, упаковка и др.) Модульная сетка и схемы вёрстки.

Вопросы для самоподготовки:

1. Брендбук.
2. Гайдлайн.
3. Композиция рекламного обращения.
4. Фирменный стиль на объёмных носителях.
5. Фирменный стиль в выставочном пространстве.
6. Фирменный стиль интерьера: дизайн офисов и торговых помещений.
7. Схема вёрстки как элемент фирменного стиля.
8. Фирменные текстуры и паттерны.
9. Фирменный стиль в web-дизайне.
10. Фирменный стиль упаковки.

ПРАКТИЧЕСКОЕ ЗАДАНИЕ К РАЗДЕЛУ 7

Форма практического задания: практическое задание, выполнение проекта к модулю.

Примерные темы эссе:

1. Значение брендбука для современной организации.
2. Выбор носителей фирменного стиля.
3. Принципы размещения элементов фирменного стиля на различных носителях.
4. Нестандартные носители фирменного стиля.

РУБЕЖНЫЙ КОНТРОЛЬ К РАЗДЕЛУ 7: форма рубежного контроля – просмотр.

РАЗДЕЛ 8. ОСОБЕННОСТИ ПРИМЕНЕНИЯ ФИРМЕННОГО СТИЛЯ В СОЦИАЛЬНОЙ СФЕРЕ

Цель: рассмотреть особенности применения фирменного стиля в социальной сфере

Перечень изучаемых элементов содержания:

Фирменный стиль некоммерческих организаций. Фирменный стиль благотворительных и иных мероприятий, фестивалей и акций социального значения. Стиль социальной рекламы. Тенденции в разработке фирменного стиля в актуальных социально-значимых сферах: экология, духовно-нравственное воспитание, возрождение национальной культуры, помощь лицам с ограниченными возможностями, спортивный образ жизни, повышение качества образования, социальная ответственность граждан и др.

Вопросы для самоподготовки:

1. Тенденции в разработке фирменного стиля в сфере экологических проектов.
2. Тенденции в разработке фирменного стиля проектов духовно-нравственного воспитания.
3. Тенденции в разработке фирменного стиля проектов по возрождению национального самосознания и патриотизма.
4. Тенденции в разработке фирменного стиля проектов помощи лицам с ограниченными возможностями.
5. Тенденции в разработке фирменного стиля проектов спортивной направленности.
6. Тенденции в разработке фирменного стиля проектов в сфере образования.

7. Тенденции в разработке фирменного стиля проектов различной социальной значимости.

ПРАКТИЧЕСКОЕ ЗАДАНИЕ К РАЗДЕЛУ 8

Форма практического задания: практическое задание, выполнение проекта к модулю.

Примерные темы эссе:

1. Социальная значимость проекта как конкурентное преимущество.
2. Социальная значимость деятельности как способ личностного роста профессионала в области дизайна.
3. Элементы, носители и особенности оформления в коммерческой сфере.
4. Примеры удачного оформления проектов социальной тематики.

РУБЕЖНЫЙ КОНТРОЛЬ К РАЗДЕЛУ 8: форма рубежного контроля – просмотр.

РАЗДЕЛ 9. АРХИТЕКТУРНАЯ СРЕДА КАК ОБЪЕКТ СИСТЕМНОГО ДИЗАЙНА

Цель: рассмотреть комплексный проектный процесс в средовом дизайне.

Перечень изучаемых элементов содержания:

Понятие о среде. Основные принципы ландшафтно-архитектурного проектирования. Становление проектного решения в дизайне среды. Понятие предпроектного анализа в дизайне среды. Проектный анализ и гармонизация проектного решения среды.

Вопросы для самоподготовки:

1. Понятие интерьера.
2. Экстерьер здания.
4. Ландшафт.
5. Этапы работы над дизайн-проектом среды.

ПРАКТИЧЕСКОЕ ЗАДАНИЕ К РАЗДЕЛУ 9

Форма практического задания: практическое задание, выполнение проекта к модулю.

Примерные темы эссе:

1. Предметно-пространственная среда человека как причина и следствие социальных изменений.
2. Современные направления в дизайне интерьеров.
3. Современные направления в дизайне фасадов зданий.
5. Современные тенденции ландшафтного дизайна.

РУБЕЖНЫЙ КОНТРОЛЬ К РАЗДЕЛУ 9: форма рубежного контроля – просмотр.

Пример проекта к модулю 2

1. Разработка малой архитектурной формы и окружающего ее пространства: работа над объемом малой архитектурной формы – фонтаном, памятником, беседкой или др. и окружающим его пространством, создание ортогональных проекций, разреза, аксонометрии или перспективы, работа с окружающим ландшафтом, планировочные решения участка.

Техника выполнения: черная тушь, перо, рапидограф, кисть, акварель.

2. Разработка фирменного стиля организации: логотип, визитки, бланки, фирменная продукция, рекламные материалы, оформление рекламы на транспорте.

Техника выполнения: эскизы (акварель, маркеры), работа в программе Adobe Illustrator.

Модуль 3 (7 семестр)

Раздел 10. Принципы архитектурно-дизайнерского проектирования.

Цель:

Перечень изучаемых элементов содержания: Основы архитектурного проектирования. Архитектурные сооружения. Основы архитектурной композиции. Форма и пластика в архитектуре. Основы бионики и тектоники. Формирование объемных форм с помощью ритмических элементов.

Вопросы для самоподготовки:

1. Типы архитектурных сооружений.
2. Основы архитектурной композиции.
4. Понятие тектоника
5. Понятие бионика.
6. Ритм как средство гармонизации объёмно-пространственных композиций.

ПРАКТИЧЕСКОЕ ЗАДАНИЕ К РАЗДЕЛУ 10

Форма практического задания: практическое задание, выполнение проекта к модулю.

Примерные темы эссе:

1. Взаимодействие архитектуры и дизайна.
2. Современные направления в дизайне интерьеров.
3. Современные направления в дизайне фасадов зданий.
5. Современные тенденции ландшафтного дизайна.

РУБЕЖНЫЙ КОНТРОЛЬ К РАЗДЕЛУ 10: форма рубежного контроля – просмотр.

РАЗДЕЛ 11. АРХИТЕКТУРНО-СРЕДОВЫЕ ОБЪЕКТЫ И СИСТЕМЫ РАЗНОГО ТИПА.

Цель: изучение архитектурно-средовых объектов разного типа

Перечень изучаемых элементов содержания: Анализ объёмно-пространственной формы. Технология вскрытия объёмно-пространственной формы. Общественная среда как представитель уровней средовых структур. Комплексное формирование объектов и систем нашего окружения как гармоничного, художественно осмысленного единства всех его компонентов, от зданий и помещений до штор и бытовой техники.

Вопросы для самоподготовки:

1. Сооружения прагматические, утилитарно-практические: мосты, плотины, дороги.
2. Архитектура как искусство – храмы, театры, мемориальные ансамбли.
4. Средства гармонизации объёмно-пространственной формы.
5. Ритм как средство гармонизации объёмно-пространственных композиций.
6. Архитектура и общественная среда.

ПРАКТИЧЕСКОЕ ЗАДАНИЕ К РАЗДЕЛУ 11

Форма практического задания: практическое задание, выполнение проекта к модулю.

Примерные темы эссе:

1. Диалектика прагматических и художественных функций архитектуры.
2. Современные направления в дизайне интерьеров.
3. Современные направления в дизайне фасадов зданий.
5. Современные тенденции ландшафтного дизайна.

РУБЕЖНЫЙ КОНТРОЛЬ К РАЗДЕЛУ 11: форма рубежного контроля – просмотр.

РАЗДЕЛ 12. ОСНОВЫ ГРАДОСТРОИТЕЛЬСТВА.

Цель: архитектурно-планировочная структура городов.

Перечень изучаемых элементов содержания: Градостроительство и районная планировка. Классификация городов. Компактный, расчленённый и рассредоточенный типы планировочной структуры городов. Селитебная, производственная, коммунально-складская, ландшафтно-рекреационная территории и объекты внешнего транспорта.

Вопросы для самоподготовки:

1. Принципы классификации населенных пунктов Российской Федерации.
4. Особенности характерные для городов, с особым регулированием градостроительной деятельности.
5. Использование компактного типа архитектурно-планировочной схемы.
6. Расчлененный и рассредоточенный тип архитектурно-планировочной схемы города.
7. Основные функциональные зоны, входящие в состав города.
8. Основные санитарные требования для размещения жилой застройки.
9. Строительство общественных зданий в промышленной зоне.
10. «Санитарная зона» промышленного предприятия. Определяются ее размеры. Объекты строительства допустимо размещать в санитарной зоне.
11. Ландшафтно-рекреационная территория.
12. Функциональные зоны, входящие в состав сельских поселений.

ПРАКТИЧЕСКОЕ ЗАДАНИЕ К РАЗДЕЛУ 12

Форма практического задания: практическое задание, выполнение проекта к модулю.

Примерные темы эссе:

1. Планировочная структура города в зависимости от его типа.
2. Особенности проектирования различных городских территорий и объектов.
3. Графический дизайн в городской среде.

РУБЕЖНЫЙ КОНТРОЛЬ К РАЗДЕЛУ 12: форма рубежного контроля – просмотр.

Пример проекта к модулю 3

1. Разработка проекта детской площадки в городской среде: построение объемно пространственных форм в дизайне среды (основы композиции), освоение правил проекционного черчения, светотеневой моделировки формы при помощи академической отмывки прозрачными (китайской тушью, акварелью) и кроющими красками (гуашью, темперой) во взаимосвязи с анализом памятников архитектуры, исследованием ордерной системы. Изучить и проанализировать «Большие» средовые системы. Принципы развития городской среды, проектные формы средовой системы, инсталляционные. Основы проектной графики в дизайне, зонирование и формообразование игрового пространства Детская игровая площадка. Проект детской площадки в городской среде, разрабатывается проект игровой площадки, в основе которой лежит модульная система. Оценивается объемно пространственное решение, оригинальность конструкции, передача художественного образа, оригинальность и выразительность формы, техника исполнения чертежей, степень завершенности работы, единое стилевое решение, органичное размещение в существующее окружение, качественная графическая подача, (ортогональные проекции, разрез, перспектива или аксонометрия, план участка, конструктивные узлы, цветовые варианты).

Техника выполнения: графическая подача любым материалом.

2. Разработка проекта фасада и витрины магазина: выполнение фронтальной проекции. Разрез. М 1:20, 1:25, 1:50. Фронтальная композиция. Поиск объекта витрины. Поиск и выявление стиля. Работа над эскизами. Выбор окончательного варианта фасадной витрины. Эскизы фронтальной композиции. Техника выполнения: любая.

Модуль 4 (8 семестр)

РАЗДЕЛ 13. СХЕМЫ ПОСТРОЕНИЯ УЛИЧНЫХ СЕТЕЙ. ГОРОДСКИЕ ПЛОЩАДИ.

Цель: изучить принципы построения уличных сетей.

Перечень изучаемых элементов содержания:

Шесть основных схем построения уличных сетей города (радиальная, радиально-кольцевая, лучевая, прямоугольная, комбинированная, свободная). Виды городских улиц: скоростные, магистральные, жилые и проезды. Виды городских площадей: главные (общегородские, районные); перед общественными зданиями и сооружениями; транспортные; вокзальные; многофункциональные; предзаводские; рыночные.

Вопросы для самоподготовки:

1. Схемы построения уличных сетей конкретных городов (Москва, Санкт-Петербург и др.)
2. Виды городских улиц.
3. Схемы уличных сетей городов.
4. Выбор схемы при проектировании города.

ПРАКТИЧЕСКОЕ ЗАДАНИЕ К РАЗДЕЛУ 13

Форма практического задания: практическое задание, выполнение проекта к модулю.

Примерные темы эссе:

1. Особенности при разработке проекта городской площади.
2. Отличия между привокзальной и транспортной площадями.

РУБЕЖНЫЙ КОНТРОЛЬ К РАЗДЕЛУ 13: форма рубежного контроля – просмотр.

РАЗДЕЛ 14. ЗАСТРОЙКА ЖИЛЫХ РАЙОНОВ И МИКРОРАЙОНОВ.

Цель: изучение застройки жилых микрорайонов.

Перечень изучаемых элементов содержания:

Проектирование зданий. Объёмно-планировочные решения зданий. Структурные узлы. Основные элементы зданий. Конструктивные системы зданий. Единая модульная система в строительстве.

Вопросы для самоподготовки:

1. Виды требований к жилой застройке.
2. Социальные требования к жилой застройке.
3. Экономические требования к жилой застройке.
4. Основные виды застройки и пространственной организации внутренних дворов.
5. Преимущества и недостатки открытой застройки, полузамкнутой застройки, замкнутой застройки.
6. Ствольная консольная конструкция, ствольная подвесная и комбинированные конструктивные системы.
7. Варианты комбинаций со стеновой конструктивной системой.
8. Преимущество комбинированные системы с использованием жесткого ствола по отношению к «чистой» ствольной конструктивной системе.

РУБЕЖНЫЙ КОНТРОЛЬ К РАЗДЕЛУ 14: форма рубежного контроля – просмотр.

РАЗДЕЛ 15. АРХИТЕКТУРНАЯ КОМПОЗИЦИЯ И ЕЁ ЭЛЕМЕНТЫ.

Цель: изучение элементов архитектурной композиции.

Перечень изучаемых элементов содержания:

Композиция внешних объемов. Виды архитектурной композиции. Основные композиционные средства. Техничко-экономическая оценка проекта. Физико-технические основы проектирования зданий. Функциональные основы проектирования зданий. Реконструкция и реставрация зданий.

Вопросы для самоподготовки:

1. Принципы классификации обслуживающих учреждений.
2. Типы учреждений: детский сад, школа, крупный торговый центр, театр, городская администрация.
3. Параметры сооружений и окружающей среды оказывают влияние на архитектурное решение зданий, улиц, микрорайонов.
4. Классы и группы зданий.
5. Требования формируемые условия функциональной целесообразности зданий.
6. Виды воздействий на строительные объекты: ветровая нагрузка; нагрузка от оборудования; от собственного веса конструкций; температурные; влажностные.
7. Комплекс технических требований к зданиям.
8. Качества строительных материалов, обеспечивающие долговечность здания.
9. Уровни оценки архитектурно-художественной выразительности здания.
10. Состав экономических требований к зданию.
11. Степени долговечности зданий.
12. Элементы входящие в состав входного узла здания.
13. Элементы лифтового устройства.
14. Пандусы. Использование пандусов в жилых домах и общественных зданиях. Назовите здания в Вашем городе, в которых имеются лифты, пандусы, эскалаторы.
15. Виды этажей.
16. Вертикальные несущие конструкции
17. Разновидности стеновой конструктивной системы.
18. Типы объемных блоков.

РУБЕЖНЫЙ КОНТРОЛЬ К РАЗДЕЛУ 15: форма рубежного контроля – просмотр.

РАЗДЕЛ 16. Виды лестниц

Цель: изучение видов лестниц и их чертежей.

Перечень изучаемых элементов содержания: виды лестниц, элементы лестницы, правила расчета, требования к чертежам

Вопросы для самоподготовки:

1. Какой вид лестниц наиболее распространен и почему.
2. Начертите схемы лестниц: одномаршевой, двухмаршевой, винтовой, с забежными ступенями.
3. Какими условиями определяются размеры ступеней.
4. Для чего между маршами в двухмаршевой лестнице оставляют зазор 100 мм

РУБЕЖНЫЙ КОНТРОЛЬ К РАЗДЕЛУ 16: форма рубежного контроля – просмотр.

Пример проекта к модулю 4

Выполнить проект детской площадки в городской среде: построение объемно пространственных форм в дизайне среды (основы композиции), освоение правил

проекционного черчения, светотеневой моделировки формы при помощи академической отмывки прозрачными (китайской тушью, акварелью) и кроющими красками (гуашью, темперой) во взаимосвязи с анализом памятников архитектуры, исследованием ордерной системы. Изучить и проанализировать «Большие» средовые системы. Принципы развития городской среды, проектные формы средовой системы, инсталляционные. Основы проектной графики в дизайне, зонирование и формообразование игрового пространства Детская игровая площадка. Проект детской площадки в городской среде, разрабатывается проект игровой площадки, в основе которой лежит модульная система. Оценивается объемно пространственное решение, оригинальность конструкции, передача художественного образа, оригинальность и выразительность формы, техника исполнения чертежей, степень завершенности работы, единое стилевое решение, органичное размещение в существующее окружение, качественная графическая подача, (ортогональные проекции, разрез, перспектива или аксонометрия, план участка, конструктивные узлы, цветовые варианты). Техника выполнения: графическая подача любым материалом.

5. Фонд оценочных средств для проведения промежуточной аттестации обучающихся по учебной дисциплине

5.1. Форма промежуточной аттестации обучающегося по учебной дисциплине.

Контрольным мероприятием промежуточной аттестации обучающихся по учебной дисциплине является экзамен / зачет, который проводится в устной форме.

5.2. Перечень компетенций с указанием этапов их формирования в процессе освоения образовательной программы

Код компетенции	Содержание компетенции (части компетенции)	Результаты обучения	Этапы формирования компетенций в процессе освоения образовательной программы
ПК-3	способностью учитывать при разработке художественного замысла особенности материалов с учетом их формообразующих свойств	Знать: особенности материалов с учетом их формообразующих свойств; методами разработки дизайнерского продукта	Этап формирования знаний
		Уметь: самостоятельно вести проектную деятельность в соответствующем направлении профессиональной деятельности, осваивать новые методы разработки дизайнерского продукта	Этап формирования умений
		Владеть: способностями к коммуникациям с другими людьми и навыками самообразования и самосовершенствования в профессиональной области (к активному общению в творческой, научной,	Этап формирования навыков и получения опыта

		производственной и общекультурной деятельности, в художественно-творческой деятельности)	
ПК-5	способностью конструировать предметы, товары, промышленные образцы, коллекции, комплексы, сооружения, объекты, в том числе для создания доступной среды	Знать: технико-экономические требования предъявляемые к предметам, товарам, промышленным образцам, коллекциям, комплексам, сооружениям, объектам, в том числе для создания доступной среды; функциональные возможности и способности человека в процессе производства, методы и организацию рабочей деятельности, которые делают работу человека высокопродуктивной, ведут к всестороннему духовному и физическому развитию, а также обеспечивают комфорт и безопасность рабочего места.	Этап формирования знаний
		Уметь: разрабатывать проекты предметной среды в соответствии с технико-экономическими требованиями, обеспечивая им высокий уровень потребительских свойств и эстетических качеств, оригинальное композиционное и стилистическое решение; применять эргономический подход к изучению трудовой, бытовой деятельности человека при выполнении проектных работ; в разрабатываемых дизайнерских проектах согласовывать использование все усложняющейся техники с физическими и психологическими возможностями человека	Этап формирования умений
		Владеть: навыками разработки формы	Этап формирования навыков и получения опыта

		предметов и системы взаимодействия с ними, которые были бы максимально удобными для человека при их использовании; знаниями характеристик человека как компонента автоматизированной системы, с точки зрения обеспечения эффективности его деятельности; производить комплексный учет требований дизайна при проектировании	
ПК-6	способностью применять современные технологии, требуемые при реализации дизайн-проекта на практике	Знать: значение целеполагания в проектной деятельности, представление о целеполагании в проектах разных уровней сложности, в том числе многоцелевых, межотраслевых, комплексных проектах; индивидуальные и групповые методы эвристического поиска, активации творческого мышления; методы отбора и оценки эффективности идей.	Этап формирования знаний
		Уметь: выявить проблему заказчика, формулировать цели проекта, составлять бриф (техническое задание) к дизайн-проекту при взаимодействии с заказчиком и целевой аудиторией; точно формулировать цели, учитывать эргономические, экономические, эстетические, экологические, нравственные аспекты ведения проекта; применять индивидуальные и групповые методы эвристического поиска, активации творческого	Этап формирования умений

		мышления, генерировать творческие идеи, адекватные контексту, отбирать наиболее эффективные; проявлять свою творческую индивидуальность.	
		Владеть: целеполаганием в проектной деятельности разных уровней сложности, в том числе многоцелевых, межотраслевых, комплексных проектах; индивидуальными и групповыми методами эвристического поиска, активации творческого мышления; методами отбора и оценки эффективности идей; индивидуальным творческим почерком в решении проектных задач.	Этап формирования навыков и получения опыта
ПК-8	способностью разрабатывать конструкцию изделия с учетом технологий изготовления: выполнять технические чертежи, разрабатывать технологическую карту исполнения дизайн-проекта	Знать: правила выполнения технических чертежей	Этап формирования знаний
		Уметь: выполнять технические чертежи, разрабатывать технологическую карту исполнения дизайн-проекта	Этап формирования умений
		Владеть: современными компьютерными технологиями средствами и печати, методами мозгового штурма	Этап формирования навыков и получения опыта
ПК-10	способностью использовать информационные ресурсы: современные информационные технологии и графические редакторы для реализации и создания документации по дизайн-проектам	Знать: современные информационные технологии и графические редакторы для реализации и создания документации по дизайн-проектам	Этап формирования знаний
		Уметь: применять эргономический подход к изучению трудовой, бытовой деятельности человека при выполнении проектных работ; в разрабатываемых дизайнерских проектах согласовывать использование все	Этап формирования умений

		усложняющейся техники с физическими и психологическими возможностями человека.	
		Владеть: современными информационными технологиями и графическими редакторами для реализации и создания документации по дизайн-проектам	Этап формирования навыков и получения опыта

5.3. Описание показателей и критериев оценивания компетенций на различных этапах их формирования, описание шкал оценивания

Код компетенции	Этапы формирования компетенций	Показатель оценивания компетенции	Критерии и шкалы оценивания
ПК-3, ПК-5, ПК-6, ПК-8, ПК-10	Этап формирования знаний.	Теоретический блок вопросов. Уровень освоения программного материала, логика и грамотность изложения, умение самостоятельно обобщать и излагать материал	1) обучающийся глубоко и прочно освоил программный материал, исчерпывающе, последовательно, грамотно и логически стройно его излагает, тесно увязывает с задачами и будущей деятельностью, не затрудняется с ответом при видоизменении задания, умеет самостоятельно обобщать и излагать материал, не допуская ошибок – 9-10 баллов; 2) обучающийся твердо знает программный материал, грамотно и по существу излагает его, не допуская существенных неточностей в ответе на вопрос, может правильно применять теоретические положения -7-8 баллов; 3) обучающийся освоил основной материал, но не знает отдельных деталей, допускает неточности, недостаточно правильные формулировки, нарушает последовательность в изложении программного материала - 5-6 баллов; 4) обучающийся не знает значительной части программного материала,

			допускает существенные ошибки -0-4 балла.
ПК-3, ПК-5, ПК-6, ПК-8, ПК-10	Этап формирования умений.	<p>Аналитическое задание (<i>задачи, ситуационные задания, кейсы, проблемные ситуации и т.д.</i>)</p> <p>Практическое применение теоретических положений применительно к профессиональным задачам, обоснование принятых решений</p>	<p>1) свободно справляется с задачами и практическими заданиями, правильно обосновывает принятые решения, задание выполнено верно, даны ясные аналитические выводы к решению задания, подкрепленные теорией - 9-10 баллов;</p> <p>2) владеет необходимыми умениями и навыками при выполнении практических заданий, задание выполнено верно, отмечается хорошее развитие аргумента, однако отмечены погрешности в ответе, скорректированные при собеседовании -7-8 баллов;</p>
ПК-3, ПК-5, ПК-6, ПК-8, ПК-10	Этап формирования навыков и получения опыта.	<p>Аналитическое задание (<i>задачи, ситуационные задания, кейсы, проблемные ситуации и т.д.</i>)</p> <p>Решение практических заданий и задач, владение навыками и умениями при выполнении практических заданий, самостоятельность, умение обобщать и излагать материал.</p>	<p>3) испытывает затруднения в выполнении практических заданий, задание выполнено с ошибками, отсутствуют логические выводы и заключения к решению 5-6 баллов;</p> <p>4) практические задания, задачи выполняет с большими затруднениями или задание не выполнено вообще, или задание выполнено не до конца, нет четких выводов и заключений по решению задания, сделаны неверные выводы по решению задания - 0-4 баллов.</p>

5.4. Типовые контрольные задания или иные материалы, необходимые для оценки знаний, умений, навыков и (или) опыта деятельности, характеризующих этапы формирования компетенций в процессе освоения образовательной программы

Примерные вопросы для проведения промежуточной аттестации обучающихся по учебной дисциплине

Теоретический блок вопросов:

1. Дизайн как комплексный, междисциплинарный вид профессиональной деятельности.
2. Специфические свойства дизайн как проектно-художественной деятельности.

3. Комплексная стратегия проектирования Роже Таллона. Дизайн-программа.
4. Система визуальных коммуникаций в центре Жоржа Помпиду в Париже.
5. Системные разработки ВНИИТЭ.
6. Дизайн-программа в СССР 80-х гг. Проекты «Союзэлектроприбор», «Городская программа», Дизайн – социалистическому обществу, дизайнерское обеспечение московской Олимпиады.
7. Планирование проектных работ.
8. Предпроектный анализ.
9. Разработка концептуальной творческой идеи проекта. Методы стимулирования творческого поиска и творческой активности.
10. Эскизный проект.
11. Технический проект и рабочая документация.
12. Презентация результатов проектирования.
13. Взаимодействие субъектов проектирования.
14. Объект, предмет и среда проектирования.
15. Прогнозирование как завершающий этап дизайн-проектирования.
16. Дизайн-проектирование и творческая индивидуальность.
17. Особенности предмета, объекта и среды проектирования в графическом дизайне.
18. Особенности предмета, объекта и среды проектирования в дизайне среды.
19. Взаимосвязь понятий «проектная деятельность» и «проектная культура»?
20. Значение целеполагания в дизайне.
21. Эстетика – философия дизайна.
22. Национальный архетип и его отражение в дизайне.
23. Понятие «проектная культура».
24. Сопровождение реализации проекта как завершающий этап дизайн-проектирования.
25. Духовно-нравственная основа дизайна.
26. Национальные школы дизайна (скандинавская, британская, японская, советская и др.).
27. Firmenный стиль как система.
28. Понятие и элементы фирменного стиля.
29. Задачи и функции фирменного стиля.
30. Схема вёрстки как элемент фирменного стиля.
31. Firmenный стиль в процессе ребрендинга.
32. Firmenный стиль на объёмных носителях.
33. Firmenный стиль в выставочном пространстве.
34. Firmenный стиль интерьера: дизайн офисов и торговых помещений.
35. Firmenный стиль в web-дизайне.
36. Firmenный стиль упаковки.
37. Значение бренд-бука для современной организации.
38. Принципы размещения элементов фирменного стиля на различных носителях.
39. Особенности применения фирменного стиля в социальной сфере.
40. Архитектурная среда как объект системного анализа.
41. Типы архитектурной среды: интерьер, экстерьер, ландшафт, городская среда.
42. Предметно-пространственная среда человека как причина и следствие социальных изменений.
43. Современные направления в дизайне интерьеров.
44. Современные направления в дизайне фасадов зданий.
45. Современные тенденции ландшафтного дизайна.
46. Типы архитектурных сооружений.
47. Форма и пластика в архитектуре.
48. Основы бионики и тектоники.
49. Формирование объёмных форм с помощью ритмических элементов.
50. Ритм как средство гармонизации объёмно-пространственных композиций.

51. Взаимодействие архитектуры и дизайна.
52. Сооружения прагматические, утилитарно-практические: мосты, плотины, дороги.
53. Архитектура как искусство— храмы, театры, мемориальные ансамбли.
54. Архитектура и общественная среда.
55. Диалектика прагматических и художественных функций архитектуры.
56. Градостроительство и районная планировка.
57. Классификация городов. Компактный, расчленённый и рассредоточенный типы планировочной структуры городов.
58. Городские территории. Селитебная, производственная, коммунально-складская, ландшафтно-рекреационная территории и объекты внешнего транспорта.
59. Шесть основных схем построения уличных сетей города (радиальная, радиально-кольцевая, лучевая, прямоугольная, комбинированная, свободная).
60. Виды городских улиц: скоростные, магистральные, жилые и проезды.
61. Виды городских площадей: главные (общегородские, районные); перед общественными зданиями и сооружениями; транспортные; вокзальные; многофункциональные; предзаводские; рыночные.
62. Проектирование жилых зданий.
63. Объёмно-планировочные решения зданий.
64. Структурные узлы, основные элементы зданий.
65. Конструктивные системы зданий.
66. Единая модульная система в строительстве.
67. Архитектурная композиция и её элементы.
68. Техничко-экономическая оценка проекта.
69. Физико-технические основы проектирования зданий.
70. Функциональные основы проектирования зданий.
71. Реконструкция и реставрация зданий.
72. Принципы проектирования и оформления витрины магазинов.
73. Функции фонтанов для офисов и жилых помещений.
74. Применение многофункционального комплекта светильников для жилых помещений.
75. Особенности освещения торговых и офисных помещений.
76. Наружное освещение объектов малых архитектурных форм (беседок, торговых павильонов и т.д.).
77. Малые архитектурные формы (главные входы в парки отдыха и т.п.).
78. Особенности конструкций лестниц для экстерьера общественных и жилых строений.
79. Современные виды и типы полов и покрытий.
80. Особенности конструкций лестниц для интерьеров жилых и общественных помещений.
81. Элементы композиции и варианты композиционных построений в среде.
82. Использование малых архитектурных форм в ландшафтном дизайне.
83. Текстиль в интерьере.
84. Конструирование объектов отдыха в городской среде.
85. Ландшафтный дизайн в промышленных зонах городской среды.
86. Специфика проектирования объектов производственной сферы.
87. Архитектурная идея и дизайн - концепция в заданиях разного типа.
88. Основные средства гармонизации среды интерьера.
89. Специфика светового дизайна в магазинах и торговых павильонах.
90. Стиль как конечная цель и итоговая категория средового проектирования.

Аналитическое задание (*задачи, ситуационные задания, кейсы, проблемные ситуации и т.д.*):

1. При помощи изучения темы и рассмотрения вопросов по ней,

предоставить картину для возможных перепланировок.

Дано:

Знакомство с основными типовыми сериями, по которым проводилась и ведется застройка.

Конструктивная схема.

Несущие стены. Расположение плит перекрытий.

Основные типы каминов. Конструктивные решения. Требования к материалам для кладки каминов. Приспособления для обслуживания каминов.

Задачи, решаемые в работе:

- разобраться в конструктивных схемах;
- начертить схемы основных несущих остовов многоэтажных зданий и объяснить их работу;
- выявить основные требования для обслуживания каминов.

2. Варианты безопасной перепланировки.

Дано:

Конструктивная схема. Несущий остов.

Конструктивные узлы.

Основные положения по проектированию бассейнов. Типы, необходимые требования к конструктивным узлам и материалам.

Задачи, решаемые в работе:

- начертить схему каркасного несущего остова многоэтажного гражданского здания;
- начертить схемы основных несущих остовов многоэтажных зданий и объяснить их работу.

3. Визуальное определение дефектов каменных конструкций.

Дано:

Дефекты рассматриваются на фасадах из кирпичной кладки.

Задачи, решаемые в работе:

- студенты выявляют моральный и социальный износ здания.
- вычерчивание дефектов и объяснение влияния каждого дефекта на работу конструкции.

4. Визуальное определение дефектов бетонных и железобетонных конструкций.

Практическое применение методов по обследованию конструкций доступные уровню дизайнеров и ситуации, когда необходимо привлекать соответствующих специалистов.

Дано:

Рассматриваются дефекты конструкций.

Задачи, решаемые в работе:

- дефекты зарисовываются, и объясняется влияние каждого дефекта на работу конструкции;
- студенты на практических примерах объясняют возможные ситуации, когда необходимо привлекать соответствующих специалистов при применении методов по обследованию конструкций.

5. Изучение конструктивных узлов для усиления конструкций перегородок из различных материалов.

Дано:

Визуальное обследование заполнения оконных и дверных проемов с целью установления их дальнейшей эксплуатации. Условия, при которых необходима замена вышеуказанных конструкций.

Задачи, решаемые в работе:

Задачи, решаемые в работе:

- вычерчивание элементов усиления и объяснение конструктивного решения;
- студенты на практических примерах устанавливают сроки дальнейшей эксплуатации оконных и дверных проемов.

6. Структурный анализ рекламного пространства.

Дано: Примеры рекламной продукции.

Задачи решаемые в работе:

1. Анализ и сравнение теоретических моделей структурного анализа.
2. Выявление наиболее значимых свойств и особенностей конкретного рекламного объекта.
3. Определение структуры синтагмы и синтагматических отношений.
4. Выявление тематических парадигм рекламного пространства товарной категории.
5. Воплощение данных характеристик в конкретных визуальных формах.
6. Реализация рекламного обращения в графических компьютерных программах.

7. Задачи и функции фирменного стиля.

Дано: ТЗ на разработку концепции фирменного стиля.

Задачи решаемые в работе:

1. Анализ и сравнение теоретических моделей фирменного стиля.
2. Изучение роли требований потребителя в бренд-коммуникациях.
3. Анализ композиционных и структурных составляющих фирменного комплекса.
4. Изучение влияния фирменного стиля на формирование имиджа, закрепление потребительских предпочтений.
5. Разработка концепции фирменного стиля для указанной фирмы.

8. Визуальные элементы фирменного стиля

Дано: ТЗ на разработку визуальных элементов фирменного стиля.

Задачи решаемые в работе:

1. Изучение основных видов фирменных знаков.
2. Анализ принципов построения визуальных элементов фирменного стиля.
3. Изучение влияния графических декоративных элементов на формирование имиджа.
4. Разработка визуальных элементов для конкретной фирмы.

9. Фирменный цвет и фирменный шрифт

Дано: ТЗ на выбор фирменных шрифтов и цветов.

Задачи решаемые в работе:

1. Изучение принципов выбора фирменных цветов.
2. Выбор удобочитаемых и разборчивых шрифтов.
3. Изучение эмоционального и психофизиологического влияния цветовой гаммы.
4. Учет влияния дополнительных факторов на коррекцию цветовой гаммы.
5. Выбор шрифтов и фирменных цветов для фирменного стиля конкретной фирмы.

10. Фирменный комплекс

Дано: ТЗ на разработку бренд-бука.

Задачи решаемые в работе:

1. Выбор основных элементов фирменного комплекса.
2. Изучение правил подготовки брендбука.
3. Выбор объектов-носителей элементов фирменного комплекса.
4. Изучение приемов обеспечения визуального и смыслового единства информации.
5. Разработка бренд-бука для фирменного стиля заданной фирмы.

5.5. Методические материалы, определяющие процедуры оценивания знаний, умений, навыков и (или) опыта деятельности, характеризующих этапы формирования компетенций

Промежуточная аттестации по учебной дисциплине проводится в соответствии с Положением о промежуточной аттестации обучающихся по основным профессиональным образовательным программам в Российском государственном социальном университете и Положение о балльно-рейтинговой системе оценки успеваемости обучающихся по основным профессиональным образовательным программам – программам среднего профессионального образования, программам бакалавриата, программам специалитета, программам магистратуры в Российском государственном социальном университете.

На промежуточную аттестацию отводится 20 рейтинговых баллов.

Ответы обучающегося на контрольном мероприятии промежуточной аттестации оцениваются педагогическим работником по 20 - балльной шкале, а итоговая оценка по учебной дисциплине выставляется по пятибалльной системе для экзамена/дифференцированного зачета и по системе зачтено/не зачтено для зачета.

Критерии выставления оценки определяются Положением о балльно-рейтинговой системе оценки успеваемости обучающихся по основным профессиональным образовательным программам – программам среднего профессионального образования, программам бакалавриата, программам специалитета, программам магистратуры в Российском государственном социальном университете.

6. Перечень основной и дополнительной учебной литературы для освоения учебной дисциплины

6.1. Основная литература.

1. *Опарин, С. Г.* Архитектурно-строительное проектирование : учебник и практикум для вузов / С. Г. Опарин, А. А. Леонтьев ; под общей редакцией С. Г. Опарина. — Москва : Издательство Юрайт, 2020. — 283 с. — (Высшее образование). — ISBN 978-5-9916-8767-6. — Текст : электронный // ЭБС Юрайт [сайт]. — URL: <https://urait.ru/bcode/450969>
2. *Раскин, А. М.* Классическое архитектурное формобразование : учебное пособие для вузов / А. М. Раскин ; под научной редакцией С. В. Голынца. — Москва : Издательство Юрайт, 2020. — 131 с. — (Высшее образование). — ISBN 978-5-534-08382-8. — Текст : электронный // ЭБС Юрайт [сайт]. — URL: <https://urait.ru/bcode/453307>
3. *Балоян, Б. М.* Геоурбанистика : учебник для вузов / Б. М. Балоян, М. Л. Гитарский. — 2-е изд., испр. и доп. — Москва : Издательство Юрайт, 2020. — 155 с. — (Высшее образование). — ISBN 978-5-534-09631-6. — Текст : электронный // ЭБС Юрайт [сайт]. — URL: <https://urait.ru/bcode/453980>
4. Максименко, А.П. Ландшафтный дизайн : учебное пособие / А.П. Максименко, Д.В. Максимцов. — 3-е изд., стер. — Санкт-Петербург : Лань, 2019. — 160 с. — ISBN 978-5-8114-2501-3. — Текст : электронный // Лань : электронно-библиотечная система. — URL: <https://e.lanbook.com/book/112046> — Режим доступа: для авториз. пользователей.

6.2. Дополнительная литература

1. Рыбакова, Г.С. Основы архитектуры: учебное пособие / Г.С. Рыбакова, А.С. Першина, Э.Н. Бородачева; Министерство образования и науки РФ, Федеральное государственное бюджетное образовательное учреждение высшего профессионального образования «Самарский государственный архитектурно-строительный университет». - Самара: Самарский государственный архитектурно-строительный университет, 2015. - 127 с.: табл., ил. -

Библиогр. в кн. - ISBN 978-5-9585-0624-8; То же [Электронный ресурс]. - URL: <https://biblioclub.ru/index.php?page=book&id=438388>

2. Халиуллина, О.Р. Проектные технологии современного дизайна с учётом гендерного фактора : монография / О.Р. Халиуллина ; Научно-исследовательский институт технической эстетики (ВНИИТЭ), ФГБОУ ВО «Московский государственный университет информационных технологий, радиотехники и электроники», Министерство образования и науки Российской Федерации и др. - Оренбург : ОГУ, 2015. - 153 с. // ISBN: 978-5-7410-1285-7. То же [Электронный ресурс]. - URL: https://biblioclub.ru/index.php?page=book_red&id=439000&sr=1

3. Базавлук, В. А. Основы градостроительства и планировка населенных мест: жилой квартал : учебное пособие для вузов / В. А. Базавлук, Е. В. Предко. — Москва : Издательство Юрайт, 2020. — 90 с. — (Высшее образование). — ISBN 978-5-534-05160-5. — Текст : электронный // ЭБС Юрайт [сайт]. — URL: <https://urait.ru/bcode/454513>

4. Заварихин, С. П. Архитектура второй половины XX века : учебник для вузов / С. П. Заварихин. — 2-е изд., испр. и доп. — Москва : Издательство Юрайт, 2020. — 238 с. — (Высшее образование). — ISBN 978-5-534-07301-0. — Текст : электронный // ЭБС Юрайт [сайт]. — URL: <https://urait.ru/bcode/452880>

5. Заварихин, С. П. Архитектура: композиция и форма : учебник для вузов / С. П. Заварихин. — Москва : Издательство Юрайт, 2020. — 186 с. — (Высшее образование). — ISBN 978-5-534-02924-6. — Текст : электронный // ЭБС Юрайт [сайт]. — URL: <https://urait.ru/bcode/453422>

6. Михаловский, И. Б. Архитектурные формы Античности / И. Б. Михаловский. — Москва : Издательство Юрайт, 2020. — 263 с. — (Антология мысли). — ISBN 978-5-534-08199-2. — Текст : электронный // ЭБС Юрайт [сайт]. — URL: <https://urait.ru/bcode/453699>

7. Перечень ресурсов информационно-коммуникационной сети «Интернет», необходимых для освоения учебной дисциплины

Название электронного ресурса	Описание электронного ресурса	Используемый для работы адрес
Университетская информационная система РОССИЯ (УИС РОССИЯ)	Университетская информационная система РОССИЯ (УИС РОССИЯ) – электронная библиотека и база для исследований и учебных курсов в области экономики, управления, социологии, лингвистики, философии, филологии, международных отношений и других гуманитарных наук. УИС РОССИЯ поддерживается на базе Научно-исследовательского вычислительного центра МГУ имени М.В. Ломоносова	https://uisrussia.msu.ru/ 100% доступ
Электронная библиотека учебников	На сайте представлены учебники, лекции, доклады, монографии по естественным и гуманитарным наукам.	http://studentam.net 100% доступ
Cyberleninka	Содержит каталог научной периодики по большому количеству научных дисциплин, который содержит полную информацию о научных журналах в электронном виде, включающую их	http://cyberleninka.ru/journal 100% доступ

	описания и все вышедшие выпуски с содержанием, темами научных статей и их полными текстами.	
Единое окно доступа к образовательным ресурсам	Информационная система предоставляет свободный доступ к каталогу образовательных интернет-ресурсов и полнотекстовой электронной учебно-методической библиотеке для общего и профессионального образования	http://window.edu.ru/library 100% доступ
Электронные библиотеки. Электронные библиотеки, словари, энциклопедии	Интернет-ресурсы образовательного и научно-образовательного назначения, оформленные в виде электронных библиотек, словарей и энциклопедий, предоставляют открытый доступ к полнотекстовым информационным ресурсам, представленным в электронном формате — учебникам и учебным пособиям, хрестоматиям и художественным произведениям, историческим источникам и научно-популярным статьям, справочным изданиям и др.	http://gigabaza.ru/doc/131454.html 100% доступ

8. Методические указания для обучающихся по освоению учебной дисциплины

Освоение обучающимся учебной дисциплины **«Комплексное формирование объектов и систем в дизайне»** предполагает изучение материалов дисциплины на аудиторных занятиях и в ходе самостоятельной работы. Аудиторные занятия проходят в форме лекций, практических занятий. Самостоятельная работа включает разнообразный комплекс видов и форм работы обучающихся.

Для успешного освоения учебной дисциплины и достижения поставленных целей необходимо внимательно ознакомиться с настоящей рабочей программой учебной дисциплины. Ее может представить преподаватель на вводной лекции или самостоятельно обучающийся использует информацию на официальном Интернет-сайте Университета.

Следует обратить внимание на список основной и дополнительной литературы, которая имеется в электронной библиотечной системе Университат, на предлагаемые преподавателем ресурсы информационно-телекоммуникационной сети Интернет. Эта информация необходима для самостоятельной работы обучающегося.

При подготовке к аудиторным занятиям необходимо помнить особенности каждой формы его проведения.

Подготовка к учебному занятию лекционного типа заключается в следующем.

С целью обеспечения успешного обучения обучающийся должен готовиться к лекции, поскольку она является важнейшей формой организации учебного процесса, поскольку:

- знакомит с новым учебным материалом;
- разъясняет учебные элементы, трудные для понимания;
- систематизирует учебный материал;
- ориентирует в учебном процессе.

С этой целью:

- внимательно прочитайте материал предыдущей лекции;
- ознакомьтесь с учебным материалом по учебнику и учебным пособиям с темой прочитанной лекции;
- внесите дополнения к полученным ранее знаниям по теме лекции на полях лекционной тетради;

- запишите возможные вопросы, которые вы зададите лектору на лекции по материалу изученной лекции;
- постарайтесь уяснить место изучаемой темы в своей подготовке;
- узнайте тему предстоящей лекции (по тематическому плану, по информации лектора) и запишите информацию, которой вы владеете по данному вопросу

Подготовка к практической работе

При подготовке и работе во время проведения лабораторных работ и занятий семинарского типа следует обратить внимание на следующие моменты: на процесс предварительной подготовки, на работу во время занятия, обработку полученных результатов, исправление полученных замечаний.

Предварительная подготовка к практической работе заключается в изучении теоретического материала в отведенное для самостоятельной работы время, ознакомление с инструктивными материалами с целью осознания задач лабораторной работы/практического занятия, техники безопасности при работе с приборами, веществами.

Работа во время проведения практической работы включает несколько моментов:

- консультирование студентов преподавателями и вспомогательным персоналом с целью предоставления исчерпывающей информации, необходимой для самостоятельного выполнения предложенных преподавателем задач, ознакомление с правилами техники безопасности при работе в лаборатории;
- самостоятельное выполнение заданий согласно обозначенной учебной программой тематики;

Обработка, обобщение полученных результатов лабораторной работы проводится обучающимися самостоятельно или под руководством преподавателя (в зависимости от степени сложности поставленных задач). В результате оформляется индивидуальный отчет. Подготовленная к сдаче на контроль и оценку работа сдается преподавателю. Форма отчетности может быть письменная, устная или две одновременно. Главным результатом в данном случае служит получение положительной оценки по каждой лабораторной работе/практическому занятию. Это является необходимым условием при проведении рубежного контроля и допуска к зачету/дифференцированному зачету/экзамену. При получении неудовлетворительных результатов обучающийся имеет право в дополнительное время пересдать преподавателю работу до проведения промежуточной аттестации.

Самостоятельная работа.

Для более углубленного изучения темы задания для самостоятельной работы рекомендуется выполнять параллельно с изучением данной темы. При выполнении заданий по возможности используйте наглядное представление материала. Более подробная информация о самостоятельной работе представлена в разделах «Учебно-методическое обеспечение самостоятельной работы по дисциплине (модулю)», «Методические указания к самостоятельной работе по дисциплине (модулю)».

Подготовка к дифференцированному зачету, экзамену.

К **дифференцированному зачету, экзамену** необходимо готовиться целенаправленно, регулярно, систематически и с первых дней обучения по данной дисциплине. Попытки освоить учебную дисциплину в период зачетно-экзаменационной сессии, как правило, приносят не слишком удовлетворительные результаты.

При подготовке к зачетам (без оценки и с оценкой) обратите внимание на защиту лабораторных работ/практических заданий на основе теоретического материала.

При подготовке к экзамену по теоретической части выделите в вопросе главное, существенное (понятия, признаки, классификации и пр.), приведите примеры, иллюстрирующие теоретические положения.

После предложенных указаний у обучающихся должно сформироваться четкое представление об объеме и характере знаний и умений, которыми надо будет овладеть по дисциплине.

9. Информационно-технологическое обеспечение образовательного процесса по учебной дисциплине

9.1. Информационные технологии

1. Персональные компьютеры;
2. Доступ к сети интернет;
3. Проектор.

9.2. Программное обеспечение

- Пакет Adobe
- 3DSMax
- AutoCad
- SketchUp

9.3. Информационные справочные системы

№№	Название электронного ресурса	Описание электронного ресурса	Используемый для работы адрес
1.	ЭБС «Университетская библиотека онлайн»	Электронно-библиотечная система, электронные книги и аудиокниги, учебники для ВУЗов, средних специальных учебных заведений и школы, а также научные монографии, научная периодика, в т.ч. журналы ВАК.	http://biblioclub.ru/ 100% доступ
2.	Научная электронная библиотека eLIBRARY.ru	Поиск по рефератам и полным текстам статей, опубликованных в российских и зарубежных научно-технических журналах.	http://elibrary.ru/ Доступ с любого компьютера в сети Университета
3.	ЭБС издательства «Юрайт»	Электронно-библиотечная система, коллекция электронных версий книг.	https://urait.ru/ 100% доступ
4.	ЭБС издательства "ЛАНЬ"	Электронно-библиотечная система, коллекция электронных версий книг.	http://e.lanbook.com/ 100% доступ
5.	ЭБС "Book.ru"	Электронно-библиотечная система, коллекция электронных версий книг.	http://www.book.ru 100% доступ
6.	База данных EastView	Полнотекстовая база данных периодики.	http://ebiblioteka.ru/ С любого компьютера в сети Университета
7.	База данных международного индекса научного цитирования – Scopus:	Библиографическая и реферативная информация и инструменты для отслеживания цитируемости статей, опубликованных в научных	http://www.scopus.com/ Доступ с любого компьютера в сети Университета.

		изданиях.	
8.	Международный индекс научного цитирования Web of Science (Web of Knowledge)	Библиографическая и реферативная информация и инструменты для отслеживания цитируемости статей, опубликованных в научных изданиях. Университета.	http://webofknowledge.com ; Доступ с любого компьютера в сети Университета.
9	Президентская библиотека им. Б.Н.Ельцина	Общегосударственное электронное хранилище цифровых копий важнейших документов по истории, теории и практике российской государственности, русскому языку, а также мультимедийных образовательных, научно-образовательных, культурно-просветительских и информационно-аналитических ресурсов.	https://www.prilib.ru/ Доступ в электронном читальном зале Научной библиотеки Университета.
10	Национальная электронная библиотека	Крупнейшее собрание книг, диссертаций, музыкальных нот, карт и прочих материалов.	https://rusneb.ru/ доступ к полной коллекции с компьютеров в электронном читальном зале Научной библиотеки Университета
11.	Видеотека учебных фильмов «Решение»	Коллекция учебных видеофильмов	http://eduvideo.online 100% доступ

10. Материально-техническое обеспечение образовательного процесса по учебной дисциплине

Для изучения учебной дисциплины «**Комплексное формирование объектов и систем в дизайне**» в рамках реализации основной профессиональной образовательной программы по направлению подготовки **54.03.01 Дизайн (уровень бакалавриата)** используются:

Учебная аудитория для занятий лекционного типа оснащена специализированной мебелью (стол для преподавателя, парты, стулья, доска); техническими средствами обучения (видеопроекционное оборудование, средства звуковоспроизведения, экран и имеющие выход в сеть Интернет), а также демонстрационными материалами.

Учебная аудитория для занятий семинарского типа (практических занятий): оснащена специализированной мебелью: стол для преподавателя, парты, стулья, доска; техническими средствами обучения: компьютеры с программным обеспечением и имеющие выход в сеть Интернет, видеопроекционное оборудование, средства звуковоспроизведения, экран; специальным оборудованием: софиты для освещения, натюрмортный фонд овощи, фрукты, гипсовые головы, гипсовые плиты и др.), драпировки, скелет человека.

Помещения для самостоятельной работы обучающихся: оснащены специализированной мебелью: столы, стулья, мольберты, доска; техническими средствами обучения: компьютеры с программным обеспечением, имеющие выход в сеть Интернет и доступ в электронно-информационную среду университета.

11. Образовательные технологии

При реализации учебной дисциплины «**Комплексное формирование объектов и систем в дизайне**» применяются различные образовательные технологии, в том числе технологии электронного обучения.

Освоение учебной дисциплины «**Комплексное формирование объектов и систем в дизайне**» предусматривает использование в учебном процессе активных и интерактивных форм

проведения учебных занятий в форме **диспута** в сочетании с внеаудиторной работой с целью формирования и развития **профессиональных** навыков обучающихся.

При освоении учебной дисциплины **«Комплексное формирование объектов и систем в дизайне»** предусмотрено применение электронного обучения.

Учебные часы дисциплины **«Комплексное формирование объектов и систем в дизайне»** предусматривают классическую контактную работу преподавателя с обучающимся в аудитории и контактную работу посредством электронной информационно-образовательной среды в синхронном и асинхронном режиме (вне аудитории) посредством применения возможностей компьютерных технологий (электронная почта, электронный учебник, тестирование, вебинар, видеофильм, презентация, форум и др.).

В рамках учебной дисциплины **«Комплексное формирование объектов и систем в дизайне»** предусмотрены встречи с руководителями и работниками организаций, деятельность которых связана с направленностью (профилем) реализуемой основной профессиональной образовательной программы, выездные занятия в музеи, на выставки скульптуры, архитектуры и изобразительного искусства.


Лист регистрации изменений

№ п/п	Содержание изменения	Реквизиты документа об утверждении изменения	Дата введения изменения
1.	Утверждена и введена в действие решением кафедры искусств и художественного творчества на основании Федерального государственного образовательного стандарта высшего образования по направлению подготовки 54.03.01 Дизайн (уровень бакалавриата), утвержденным приказом Министерства образования и науки Российской Федерации от 11.08.2016 г. № 1004	Протокол заседания кафедры № 12 от «03» июля 2020 года	01.09.2020



Министерство науки и высшего образования Российской Федерации
Федеральное государственное бюджетное образовательное учреждение
высшего образования
«Российский государственный социальный университет»

УТВЕРЖДАЮ
Декан факультета искусств

 /Н.И.Ануфриева
«03» июля 2020 г.

РАБОЧАЯ ПРОГРАММА УЧЕБНОЙ ДИСЦИПЛИНЫ

**Коммуникативная культура руководителя учреждения культуры,
искусства и образования**

**Направление подготовки
54.03.01 Дизайн**

**Направленность
Графический дизайн**

ПРОГРАММА БАКАЛАВРИАТА

**Квалификация
бакалавр**

**Форма обучения
Очная**

Москва 2020

Рабочая программа учебной дисциплины «**Коммуникативная культура руководителя учреждения культуры, искусства и образования**» разработана на основании федерального государственного образовательного стандарта высшего образования по направлению подготовки **54.03.01 Дизайн (уровень бакалавриата)**, утвержденного приказом Министерства образования и науки Российской Федерации от 11 августа 2016 г. № 1004, учебного плана по основной профессиональной образовательной программе **высшего** образования - программы подготовки бакалавриата по направлению подготовки «Дизайн».

, а также с учетом рекомендованной примерной основной образовательной программой и с учетом следующих профессиональных стандартов, сопряженных с профессиональной деятельностью выпускника:

- 01.001 «Педагог (Педагогическая деятельность в дошкольном, начальном общем, основном общем, среднем общем образовании) (воспитатель, учитель)»;
- 01.003 «Педагог дополнительного образования детей и взрослых»;

Рабочая программа учебной дисциплины разработана рабочей группой в составе: кандидат педагогических наук, доцент факультета искусств РГСУ Круглова М.Г.

Руководитель основной профессиональной образовательной программы, кандидат культурологии, Член Союза художников РФ, доцент



Е.Ю. Иванова

Рабочая программа учебной дисциплины обсуждена и утверждена на Ученом Совете факультета искусств протокол № __ от «__» _____ 2020 года

Декан факультета,




Н.И. Ануфриева

Д-р пед. наук, профессор

Рабочая программа учебной дисциплины рекомендована к утверждению представителями организаций-работодателей (*при совместной разработке или разработке по заказу*):

ООО «Имперский Русский балет»



Г.Л. Таранда

Генеральный директор

Рабочая программа учебной дисциплины рецензирована и рекомендована к утверждению:


Доктор педагогических наук, профессор, и.о. проректора по учебно-методической работе МГИМ имени



А.Г. Шнитке

Н.Б. Буянова

Доктор культурологии, профессор



А.В. Каменец

Согласовано

Научная библиотека, директор



И.Г. Маляр

СОДЕРЖАНИЕ

РАЗДЕЛ 1. ПАСПОРТ РАБОЧЕЙ ПРОГРАММЫ УЧЕБНОЙ ДИСЦИПЛИНЫ	5
1.1 Цель и задачи учебной дисциплины.....	5
1.2. Место учебной дисциплины в структуре основной профессиональной образовательной программы высшего образования - программы бакалавриата	5
1.3 Планируемые результаты обучения по учебной дисциплине в рамках планируемых результатов освоения основной профессиональной образовательной программы высшего образования – программы бакалавриата	5
РАЗДЕЛ 2. СТРУКТУРА И СОДЕРЖАНИЕ ДИСЦИПЛИНЫ	6
2.1 Объем учебной дисциплины, включая контактную работу обучающегося с педагогическими работниками и самостоятельную работу обучающегося	6
2.2. Учебно-тематический план учебной дисциплины	7
РАЗДЕЛ 3. УЧЕБНО-МЕТОДИЧЕСКОЕ ОБЕСПЕЧЕНИЕ САМОСТОЯТЕЛЬНОЙ РАБОТЫ ОБУЧАЮЩИХСЯ ПО УЧЕБНОЙ ДИСЦИПЛИНЕ	8
3.1. Виды самостоятельной работы обучающихся по учебной дисциплине	8
3.2 Методические указания к самостоятельной работе по учебной дисциплине	9
РАЗДЕЛ 4. ФОНД ОЦЕНОЧНЫХ СРЕДСТВ ДЛЯ ПРОВЕДЕНИЯ ПРОМЕЖУТОЧНОЙ АТТЕСТАЦИИ ОБУЧАЮЩИХСЯ ПО УЧЕБНОЙ ДИСЦИПЛИНЕ	11
4.1. Форма промежуточной аттестации обучающегося по учебной дисциплине	11
4.2. Перечень компетенций с указанием этапов их формирования в процессе освоения образовательной программы	11
4.3 Описание показателей и критериев оценивания компетенций на различных этапах их формирования, описание шкал оценивания	12
4.4 Типовые контрольные задания или иные материалы, необходимые для оценки знаний, умений, навыков и (или) опыта деятельности, характеризующих этапы формирования компетенций в процессе освоения образовательной программы	14
4.5 Методические материалы, определяющие процедуры оценивания знаний, умений, навыков и (или) опыта деятельности, характеризующих этапы формирования компетенций.....	15
РАЗДЕЛ 5. УСЛОВИЯ РЕАЛИЗАЦИИ ДИСЦИПЛИНЫ	15
5.1. Перечень основной и дополнительной учебной литературы для освоения учебной дисциплины ...	15
5.2 Перечень ресурсов информационно-коммуникационной сети «Интернет», необходимых для освоения учебной дисциплины	16
5.3 Методические указания для обучающихся по освоению учебной дисциплины.....	17
5.4 Информационно-технологическое обеспечение образовательного процесса по учебной дисциплине	19
5.5 Материально-техническое обеспечение образовательного процесса по учебной дисциплине.....	21
5.6 Образовательные технологии	21
ЛИСТ РЕГИСТРАЦИИ ИЗМЕНЕНИЙ.....	22

РАЗДЕЛ 1. ПАСПОРТ РАБОЧЕЙ ПРОГРАММЫ УЧЕБНОЙ ДИСЦИПЛИНЫ

1.1 Цель и задачи учебной дисциплины

Цель учебной дисциплины заключается в изучении научных подходов к проблеме коммуникации в современном культурно-образовательном пространстве; формировании у обучаемых коммуникативной компетентности и навыков художественной коммуникации; получении ими теоретических знаний о технологиях и методиках коммуникации; получение знаний о закономерностях и механизмах функционирования и развития коммуникации как атрибута социальной системы, формирование практических навыков для успешной профессиональной, культурно-просветительской деятельности в учреждениях культуры, искусства и художественно-творческого образования.

Задачи учебной дисциплины:

- формирование знаний о коммуникативной культуре руководителя учреждения культуры, искусства и образования;
- формирование современных научных представлений о сущности и роли коммуникации в современном поликультурном художественном пространстве; изучение основных подходов к исследованию коммуникативной культуры личности;
- исследование специфики профессиональной педагогической коммуникации; роли культурных факторов в коммуникативном художественном процессе;
- формирование навыков психологического сопровождения поликультурного образовательного процесса всеми субъектами педагогической деятельности; навыка самостоятельного анализа социокультурной коммуникативной художественной ситуации; классификации и кодификации культурных артефактов; выявления, исследования, популяризации, сохранения историко-культурных памятников;
- формирование у обучаемых художественно-коммуникативных навыков.

1.2. Место учебной дисциплины в структуре основной профессиональной образовательной программы высшего образования - программы бакалаврита

Учебная дисциплина **«Коммуникативная культура руководителя учреждения культуры, искусства и образования»** реализуется в части, формируемой участниками образовательных отношений, части основной образовательной программы по направлению подготовки 54.03.01 Дизайн очной форм обучения.

Изучение учебной дисциплины **«Коммуникативная культура руководителя учреждения культуры, искусства и образования»** базируется на знаниях и умениях, полученных обучающимися ранее в ходе освоения программного материала ряда учебных дисциплин:

«Технологии самоорганизации и эффективного взаимодействия»

Перечень последующих учебных дисциплин, для которых необходимы знания, умения и навыки, формируемые данной учебной дисциплиной:

«Педагогика и психология художественного творчества»

«Технологии возможностей и безбарьерной среды»

1.3 Планируемые результаты обучения по учебной дисциплине в рамках планируемых результатов освоения основной профессиональной образовательной программы высшего образования – программы бакалавриата

Процесс освоения учебной дисциплины направлен на формирование у обучающихся следующих профессиональных компетенций: ПК-11 в соответствии с основной

профессиональной образовательной программой высшего образования – программой бакалавриата по направлению подготовки 54.03.01 «Дизайн»

В результате освоения учебной дисциплины обучающийся должен демонстрировать следующие результаты:

Категория компетенций	Код компетенции	Формулировка компетенции	Код и наименование индикатора достижения компетенции
Общепрофессиональные компетенции	ПК-11	Готовность руководить коллективом в сфере своей профессиональной деятельности и принимать управленческие решения на основе нормативных правовых актов .	ПК- 11.1 методы и средства руководства коллективом в сфере профессиональной деятельности, социальные, этнические, конфессиональные и культурные различия
			ПК- 11.2 умеет работать в команде и индивидуально, а также быть коммуникативным, толерантным; принимать управленческие решения в сфере своей профессиональной деятельности;
			ПК--11.3 Владеет способностью оценивать последствия принимаемых управленческих решений, толерантно воспринимая социальные, этнические, конфессиональные и культурные различия

РАЗДЕЛ 2. СТРУКТУРА И СОДЕРЖАНИЕ ДИСЦИПЛИНЫ

2.1 Объем учебной дисциплины, включая контактную работу обучающегося с педагогическими работниками и самостоятельную работу обучающегося

Общая трудоемкость дисциплины, изучаемой в 1 семестре, составляет 2 зачетных единиц. По дисциплине предусмотрен *зачет*.

Очная форма обучения

Вид учебной работы	Всего часов	Семестры			
		1			
Контактная работа обучающихся с педагогическими работниками (по видам учебных занятий) (всего):	20	20			
Учебные занятия лекционного типа	10	10			
Практические занятия	10	10			
Лабораторные занятия					
Иная контактная работа	16	16			
Самостоятельная работа обучающихся, всего	36	36			
Контроль промежуточной аттестации (час)					
ОБЪЕМ ДИСЦИПЛИНЫ В ЧАСАХ	72	72			

2.2. Учебно-тематический план учебной дисциплины

Очной формы обучения

Раздел, тема	Виды учебной работы, академических часов						
	Всего	Самостоятельная работа	Контактная работа обучающихся с педагогическими работниками				
			Всего	Лекционные занятия	Семинарские/практические занятия	Лабораторные занятия	Иная контактная работа
Семестр 1							
Раздел 1. Коммуникация как основной механизм взаимодействия в профессиональной деятельности. Коммуникативная культура руководителя. Коммуникативная компетентность	36	18		4	6		
Раздел 2. Технологии формирования коммуникативной культуры.	36	18		6	4		8
Контроль промежуточной аттестации (час)				-			

Раздел, тема	Виды учебной работы, академических часов						
	Всего	Самостоятельная работа	Контактная работа обучающихся с педагогическими работниками				
			Всего	Лекционные занятия	Семинарские/практические занятия	Лабораторные занятия	Иная контактная работа
Общий объем, часов	72	36		10	10		16
Форма промежуточной аттестации	зачет						

РАЗДЕЛ 3. УЧЕБНО-МЕТОДИЧЕСКОЕ ОБЕСПЕЧЕНИЕ САМОСТОЯТЕЛЬНОЙ РАБОТЫ ОБУЧАЮЩИХСЯ ПО УЧЕБНОЙ ДИСЦИПЛИНЕ

3.1. Виды самостоятельной работы обучающихся по учебной дисциплине

Очной формы обучения

Раздел, тема	Всего	Виды самостоятельной работы обучающихся					
		Академическая активность, час	Форма академической активности	Выполнение практ. заданий, час	Форма практического задания	Рубежный текущий контроль, час	Форма рубежного текущего контроля
Семестр 1							
Раздел 1.	18	12	Подготовка к лекционным и практическим занятиям, самостоятельное изучение раздела в ЭИОС	12	доклад	2	реферат
Раздел 2.	18	12	Подготовка к лекционным и практическим занятиям, самостоятельное изучение раздела в ЭИОС	12	эссе	2	устный опрос
Общий объем по модулю/семестру, часов	36	24		24		4	
Общий объем по дисциплине, часов	72						

3.2 Методические указания к самостоятельной работе по учебной дисциплине

РАЗДЕЛ 1. КОММУНИКАЦИЯ КАК ОСНОВНОЙ МЕХАНИЗМ ВЗАИМОДЕЙСТВИЯ В ПРОФЕССИОНАЛЬНОЙ ДЕЯТЕЛЬНОСТИ

Цель: формирование понятий общения, взаимодействия и коммуникации как процесса взаимосвязи и взаимодействия людей.

Перечень изучаемых элементов содержания

Общение как сложный многоплановый процесс установления и развития контактов между людьми. Составляющие общения – коммуникативная сторона общения, интерактивная и перцептивная. Коммуникация как форма взаимодействия. Виды коммуникации: вербальная коммуникация, невербальная коммуникация. Познавательная коммуникация, убеждающая коммуникация, экспрессивная коммуникация, суггестивная коммуникация, ритуальная коммуникация, визуальная коммуникация, Мифологическая коммуникация, художественная коммуникация. Межличностное взаимодействие, виды взаимодействия. Теории межличностного взаимодействия (теория обмена (Дж.Хоманс), символический интеракционизм (Дж. Мид и Г.Блумер), теория управления впечатлениями (Э.Гофман), психоаналитическая теория). Интерактивная и перцептивная стороны общения. Понятие эмпатии, толерантности, аттракции, каузальной атрибуции. Коммуникативная компетентность в современных социально-культурных условиях. Подходы к исследованию понятия «коммуникативная компетентность». Н.Е. Яценко (трактовка значения «коммуникативная компетентность» как подготовленность человека к культурному общению с другими), А. Холлидей (определение коммуникативной компетенции как внутренней готовности и способности к речевому общению), Н.Н. Вересов (коммуникативная компетентность как достижение коммуникативного, интерактивного и перцептивного уровней адекватности партнеров).

Вопросы для самоподготовки:

1. Общение, его виды и функции
2. Взаимодействие. Сущность и виды взаимодействия.
3. Коммуникация как форма взаимодействия. Виды и функции коммуникации.
4. Коммуникативность компетентность.
5. Коммуникативная культура личности.
6. Профессиональная коммуникация.
7. Эмпатия. Индентификация. Аттракция. Рефлексия. Каузальная атрибуция.

ПРАКТИЧЕСКОЕ ЗАДАНИЕ К РАЗДЕЛУ 1

Форма практического задания: доклад.

Темы докладов:

1. Коммуникация : природа коммуникации и подходы к исследованию.
2. Теории межличностного взаимодействия.
3. Эмпатия и толерантность в коммуникации.
4. Специфика художественной коммуникации.
5. Коммуникативная компетентность в современных социально-культурных условиях.
6. Коммуникативная компетентность руководителя художественно-творческого коллектива.
7. Коммуникативная компетентность педагога.

РУБЕЖНЫЙ КОНТРОЛЬ К РАЗДЕЛУ 1: форма рубежного контроля: реферат

Темы рефератов:

1. Психолого-педагогические закономерности общения и коммуникативный потенциал личности
2. Профессиональная коммуникация. Стили профессиональной коммуникации
3. Структуру (модель) коммуникативной культуры руководителя учреждений культуры, искусства и образования
4. Коммуникативная компетентность педагога.
5. Маркетинговые коммуникации в творческой индустрии
6. Свободная тема по изучаемой проблеме

РАЗДЕЛ 2. Коммуникативная культура руководителя учреждения культуры искусства и образования

Цель: формирование знаний о коммуникативных способностях, умениях и навыках руководителя, овладение навыками теоретических, практических и психологических приемов, формами и методами принципами организации коммуникативного процесса; знание и применение технологий коммуникации.

Перечень изучаемых элементов содержания

Коммуникативная культура как важнейший компонент деятельности руководителя учреждений культуры, искусства и образования. Коммуникативная культура руководителя как средство повышения качества управления образовательным учреждением. Коммуникативное поведение руководителя и подчиненных в процессе профессиональной деятельности. Формирование коммуникативной культуры руководителя. Особенности формирования коммуникативной культуры руководителей в условиях современной социокультурной среды. Условия и механизмы повышения эффективности коммуникации. Коммуникативные способности, умения и навыки руководителя. Социально-психологический аспект решения конфликтов в педагогическом коллективе. Предупреждение и профилактика кризисов и стрессовых ситуаций в работе руководителя. Технологии коммуникации и взаимодействия.

Вопросы для самоподготовки:

1. Условия формирования коммуникативной культуры руководителя.
2. Механизмы повышения эффективности взаимодействия.
3. Разрешение конфликтов в творческом коллективе.
4. Технологии коммуникации и взаимодействия.

ПРАКТИЧЕСКОЕ ЗАДАНИЕ К РАЗДЕЛУ 2

Форма практического задания: эссе

Темы эссе:

1. Коммуникативная культуры руководителей в условиях модернизации системы дополнительного образования детей
2. Сотрудничество и профессиональное взаимодействие в сфере культуры и искусства
3. Толерантность и эмпатия в структуре коммуникативной культуры руководителя учреждений культуры и искусства
4. Коммуникативные барьеры в профессиональной коммуникации
5. Особенности формирования коммуникативной культуры руководителей в условиях современной социокультурной среды.

РУБЕЖНЫЙ КОНТРОЛЬ К РАЗДЕЛУ 2:

форма рубежного контроля – устный опрос.

___ Оформление работ, выполняемых в рамках самостоятельной работы осуществляется в соответствии с Методическими указаниями по оформлению письменных работ, обучающихся в рамках самостоятельной работы, утвержденными Учебно-методическим советом РГСУ, Протокол № 2 от 25 июня 2015 года.

___ Конкретные практические задания и задания для рубежного контроля определяются в учебно-методических материалах по работе обучающихся в электронной информационно-образовательной среде РГСУ с применением технологий электронного обучения по данной дисциплине, утверждаемых ежегодно кафедрой.

РАЗДЕЛ 4. ФОНД ОЦЕНОЧНЫХ СРЕДСТВ ДЛЯ ПРОВЕДЕНИЯ ПРОМЕЖУТОЧНОЙ АТТЕСТАЦИИ ОБУЧАЮЩИХСЯ ПО УЧЕБНОЙ ДИСЦИПЛИНЕ

4.1. Форма промежуточной аттестации обучающегося по учебной дисциплине

Контрольным мероприятием промежуточной аттестации обучающихся по учебной дисциплине является **зачет**, который проводится в **устной** форме.

4.2. Перечень компетенций с указанием этапов их формирования в процессе освоения образовательной программы

Код компетенции	Содержание компетенции (части компетенции)	Результаты обучения	Этапы формирования компетенций в процессе освоения образовательной программы
ПК-11	Готовность руководить коллективом в сфере своей профессиональной деятельности и принимать управленческие решения на основе нормативных	ПК- 11.1 методы и средства руководства коллективом в сфере профессиональной деятельности, социальные, этнические, конфессиональные	Этап формирования знаний

	правовых актов .	и культурные различия	
		ПК- 11.2 умеет работать в команде и индивидуально, а также быть коммуникативным, толерантным; принимать управленческие решения в сфере своей профессиональной деятельности;	Этап формирования умений
		ПК--11.3 Владеет способностью оценивать последствия принимаемых управленческих решений, толерантно воспринимая социальные, этнические, конфессиональные и культурные различия	Этап формирования навыков и получения опыта

4.3 Описание показателей и критериев оценивания компетенций на различных этапах их формирования, описание шкал оценивания

Код компетенции	Этапы формирования компетенций	Показатель оценивания компетенции	Критерии и шкалы оценивания
ПК-11	Этап формирования знаний.	Теоретический блок вопросов. Уровень освоения программного материала, логика и грамотность изложения, умение самостоятельно обобщать и излагать материал	1) обучающийся глубоко и прочно освоил программный материал, исчерпывающе, последовательно, грамотно и логически стройно его излагает, тесно увязывает с задачами и будущей деятельностью, не затрудняется с ответом при видоизменении задания, умеет самостоятельно обобщать и излагать материал, не допуская ошибок:

			<p>(9-10] баллов; 2) обучающийся твердо знает программный материал, грамотно и по существу излагает его, не допуская существенных неточностей в ответе на вопрос, может правильно применять теоретические положения: [8-9) баллов; 3) обучающийся освоил основной материал, но не знает отдельных деталей, допускает неточности, недостаточно правильные формулировки, нарушает последовательность в изложении программного материала: (6-8) баллов; 4) обучающийся не знает значительной части программного материала, допускает существенные ошибки: [0-6] баллов.</p>
ПК-11	Этап формирования умений	Практическое применение теоретических положений применительно к профессиональным задачам, обоснование принятых решений	<p>1) свободно справляется с задачами и практическими заданиями, правильно обосновывает принятые решения, задание выполнено верно, даны ясные аналитические выводы к решению задания, подкрепленные теорией: (9-10] баллов; 2) владеет необходимыми умениями и навыками при выполнении практических заданий, задание выполнено верно, отмечается хорошее развитие аргумента, однако отмечены погрешности в ответе, скорректированные при собеседовании: [8-9) баллов; 3) испытывает затруднения в выполнении практических заданий, задание выполнено с ошибками, отсутствуют логические выводы и заключения к решению: (6-8) баллов; 4) практические задания, задачи выполняет с большими затруднениями или задание не выполнено</p>
ПК-11	Этап формирования навыков и получения опыта.	Решение практических заданий и задач, владение навыками и умениями при выполнении практических заданий, самостоятельность, умение обобщать и	

		излагать материал.	вообще, или задание выполнено не до конца, нет четких выводов и заключений по решению задания, сделаны неверные выводы по решению задания: [0-6] баллов.
--	--	--------------------	--

4.4 Типовые контрольные задания или иные материалы, необходимые для оценки знаний, умений, навыков и (или) опыта деятельности, характеризующих этапы формирования компетенций в процессе освоения образовательной программы

Примерные вопросы для проведения промежуточной аттестации обучающихся по учебной дисциплине

Теоретический блок вопросов:

1. Общение, его виды и функции.
2. Межличностное взаимодействие. Сущность и виды взаимодействия.
3. Теории межличностного взаимодействия
4. Коммуникация как форма взаимодействия. Виды и функции коммуникации.
5. Коммуникативная культура личности.
6. Коммуникативные способности, умения и навыки.
7. Эмпатия и толерантность в структуре коммуникативной культуры руководителя

8. Специфика художественной коммуникации.
9. Профессиональная коммуникация. Стили профессиональной коммуникации
10. Коммуникативная компетентность в современных социально-культурных условиях.
11. Коммуникативная культура руководителей в условиях модернизации системы дополнительного образования детей.
12. Коммуникативная компетентность руководителя художественно-творческого коллектива.
13. Условия формирования коммуникативной культуры руководителя.
14. Структуру (модель) коммуникативной культуры руководителя учреждений культуры, искусства и образования
15. Коммуникативная компетентность педагога.
16. Сотрудничество и профессиональное взаимодействие в сфере культуры и искусства
17. Технологии коммуникации и взаимодействия в творческом коллективе.
18. Толерантность и эмпатия в структуре коммуникативной культуры руководителя учреждений культуры и искусства
19. Коммуникативные барьеры в профессиональной коммуникации

Аналитическое задание (задачи, ситуационные задания, кейсы, проблемные ситуации и т.д.):

1. Обоснуйте утверждение, что взаимодействие руководителя с подчиненными является важным моментом в его управленческой деятельности и показателем его коммуникативной культуры, а следовательно и показателем его культуры управления.

2. Примените механизм повышения эффективности взаимодействия к конкретной управленческой ситуации. Предложите одну из ситуаций, в которой руководитель должен будет проявить те или иные личностные качества.

3. Сформулируйте проблемы, которые возникнут перед Вами при вступлении в должность руководителя учреждения культуры и искусства. Сформированность какого компонента культуры управления будет иметь первостепенное значение?

4. Развитию какого компонента культуры управления в данное время Вам следует уделить особое внимание?

4.5 Методические материалы, определяющие процедуры оценивания знаний, умений, навыков и (или) опыта деятельности, характеризующих этапы формирования компетенций

Промежуточная аттестация по учебной дисциплине проводится в соответствии с Положением о промежуточной аттестации обучающихся по основным профессиональным образовательным программам высшего образования – программ бакалавриата в Российском государственном социальном университете и Положение о балльно-рейтинговой системе оценки успеваемости обучающихся по основным профессиональным образовательным программам высшего образования - программам бакалавриата, программам специалитета, программам бакалавриата в Российском государственном социальном университете.

На промежуточную аттестацию отводится 20 рейтинговых баллов.

Ответы обучающегося на контрольном мероприятии промежуточной аттестации оцениваются педагогическим работником по 20 - балльной шкале, а итоговая оценка по учебной дисциплине выставляется по пятибалльной системе для экзамена/дифференцированного зачета и по системе зачтено/не зачтено для зачета.

Критерии выставления оценки определяются Положением о балльно-рейтинговой системе оценки успеваемости обучающихся по основным профессиональным образовательным программам высшего образования - программам бакалавриата, программам специалитета, программам бакалавриата в Российском государственном социальном университете.

РАЗДЕЛ 5. УСЛОВИЯ РЕАЛИЗАЦИИ ДИСЦИПЛИНЫ

5.1. Перечень основной и дополнительной учебной литературы для освоения учебной дисциплины

5.1.1. Основная литература

1. Кириллова, Н.Б. Медиаполитика государства в условиях социокультурной модернизации : учебное пособие / Н.Б. Кириллова. - 2-е изд., стер. - Москва ; Берлин : Директ-Медиа, 2018. - 112 с. - Библиогр.: с. 91-94 - ISBN 978-5-4475-2801-0 ; То же [Электронный ресурс]. - URL: <http://biblioclub.ru/index.php?page=book&id=494603>
2. *Коленько, С. Г.* Менеджмент в сфере культуры и искусства : учебник и практикум для вузов / С. Г. Коленько. — Москва : Издательство Юрайт, 2020. — 370 с. — (Высшее образование). — ISBN 978-5-534-01521-8. — Текст : электронный // ЭБС Юрайт [сайт]. — URL: <https://urait.ru/bcode/450584>
3. Дейнека, А.В. Управление человеческими ресурсами : учебник / А.В. Дейнека, В.А. Беспалько. - Москва : Издательско-торговая корпорация «Дашков и К°», 2018. - 389 с. :

- ил. - (Учебные издания для бакалавров). - Библиогр. в кн. - ISBN 978-5-394-02048-3 ; То же [Электронный ресурс]. - URL: <http://biblioclub.ru/index.php?page=book&id=496066>
4. *Воронкова, Л. П.* Культурология : учебник для вузов / Л. П. Воронкова. — 2-е изд., испр. и доп. — Москва : Издательство Юрайт, 2020. — 202 с. — (Высшее образование). — ISBN 978-5-534-07712-4. — Текст : электронный // ЭБС Юрайт [сайт]. — URL: <https://urait.ru/bcode/452709>

5.1.2 Дополнительная литература

1. Чельшева, И.В. Работа с молодежью: политика, управление и творческо-производственная деятельность : монография / И.В. Чельшева, О.И. Ефремова, В.С. Шаповалова ; под ред. И.В. Чельшевой. - Москва ; Берлин : Директ-Медиа, 2018. - 201 с. - Библиогр. в кн. - ISBN 978-5-4475-9486-2 ; То же [Электронный ресурс]. - URL: <http://biblioclub.ru/index.php?page=book&id=480157>
2. Арт-менеджмент : учебное пособие / А.Б. Титов, М.Ю. Платонов, Ю.Ю. Платонова, Д.Г. Кучеров. — Санкт-Петербург : Институт психологии и социальной работы, Санкт-Петербург, 2016. — 227 с. — ISBN 978-5-98238-062-3. <https://www.book.ru/book/931021>
3. Экономика и управление социальной сферой : учебник / Е.Н. Жильцов, Е.В. Егоров, Т.В. Науменко и др. ; под ред. Е.Н. Жильцова, Е.В. Егорова ; Московский государственный университет им. М.В. Ломоносова, Экономический факультет и др. - Москва : Издательско-торговая корпорация «Дашков и К°», 2018. - 496 с. : ил. - Библиогр. в кн. - ISBN 978-5-394-02423-8 ; То же [Электронный ресурс]. - URL: <http://biblioclub.ru/index.php?page=book&id=495762>
4. Культурология : учебное пособие для вузов / И. Ф. Кефели [и др.] ; под редакцией И. Ф. Кефели. — 2-е изд., испр. и доп. — Москва : Издательство Юрайт, 2020. — 165 с. — (Высшее образование). — ISBN 978-5-534-06542-8. — Текст : электронный // ЭБС Юрайт [сайт]. — URL: <https://urait.ru/bcode/451670>
5. Балдин, К.В. Управленческие решения : учебник / К.В. Балдин, С.Н. Воробьев, В.Б. Уткин. - 8-е изд. - Москва : Издательско-торговая корпорация «Дашков и К°», 2017. - 495 с. : табл., схем., граф. - (Учебные издания для бакалавров). - Библиогр. в кн. - ISBN 978-5-394-02269-2 ; То же [Электронный ресурс]. - URL: <http://biblioclub.ru/index.php?page=book&id=452520>
6. Дополнительное образование детей: история и современность : учебное пособие для вузов / ответственный редактор А. В. Золотарева. — 2-е изд., испр. и доп. — Москва : Издательство Юрайт, 2020. — 267 с. — (Высшее образование). — ISBN 978-5-534-06301-1. — Текст : электронный // ЭБС Юрайт [сайт]. — URL: <https://urait.ru/bcode/452104>
7. Блинов, А.О. Управленческое консультирование : учебник / А.О. Блинов, В.А. Дресвянников. - Москва : Издательско-торговая корпорация «Дашков и К°», 2018. - 212 с. : ил. - (Учебные издания для магистров). - Библиогр. в кн. - ISBN 978-5-394-02052-0 ; То же [Электронный ресурс]. - RL: <http://biblioclub.ru/index.php?page=book&id=496064>
8. *Колесников, А. В.* Корпоративная культура : учебник и практикум для вузов / А. В. Колесников. — Москва : Издательство Юрайт, 2020. — 167 с. — (Высшее образование). — ISBN 978-5-534-02520-0. — Текст : электронный // ЭБС Юрайт [сайт]. — URL: <https://urait.ru/bcode/451227>

5.2 Перечень ресурсов информационно-коммуникационной сети «Интернет», необходимых для освоения учебной дисциплины

Название электронного ресурса	Описание электронного ресурса	Используемый для работы адрес
Университетская	Университетская информационная	https://uisrussia.msu.ru/

информационная система РОССИЯ (УИС РОССИЯ)	система РОССИЯ (УИС РОССИЯ) – электронная библиотека и база для исследований и учебных курсов в области экономики, управления, социологии, лингвистики, философии, филологии, международных отношений и других гуманитарных наук. УИС РОССИЯ поддерживается на базе Научно-исследовательского вычислительного центра МГУ имени М.В. Ломоносова	100% доступ
Электронная библиотека учебников	На сайте представлены учебники, лекции, доклады, монографии по естественным и гуманитарным наукам.	http://studentam.net 100% доступ
Cyberleninka	Содержит каталог научной периодики по большому количеству научных дисциплин, который содержит полную информацию о научных журналах в электронном виде, включающую их описания и все вышедшие выпуски с содержанием, темами научных статей и их полными текстами.	http://cyberleninka.ru/journal 100% доступ
Единое окно доступа к образовательным ресурсам	Информационная система предоставляет свободный доступ к каталогу образовательных интернет-ресурсов и полнотекстовой электронной учебно-методической библиотеке для общего и профессионального образования	http://window.edu.ru/library 100% доступ
Электронные библиотеки. Электронные библиотеки, словари, энциклопедии	Интернет-ресурсы образовательного и научно-образовательного назначения, оформленные в виде электронных библиотек, словарей и энциклопедий, предоставляют открытый доступ к полнотекстовым информационным ресурсам, представленным в электронном формате — учебникам и учебным пособиям, хрестоматиям и художественным произведениям, историческим источникам и научно-популярным статьям, справочным изданиям и др.	http://gigabaza.ru/doc/131454.html 100% доступ

5.3 Методические указания для обучающихся по освоению учебной дисциплины

Освоение обучающимся учебной дисциплины «Коммуникативная культура руководителя учреждения культуры, искусства и образования» предполагает изучение материалов дисциплины на аудиторных занятиях и в ходе самостоятельной работы.

Аудиторные занятия проходят в форме лекций, семинаров и практических занятий. Самостоятельная работа включает разнообразный комплекс видов и форм работы обучающихся.

Для успешного освоения учебной дисциплины и достижения поставленных целей необходимо внимательно ознакомиться с рабочей программой учебной дисциплины, доступной в электронной информационно-образовательной среде РГСУ.

Следует обратить внимание на списки основной и дополнительной литературы, на предлагаемые преподавателем ресурсы информационно-телекоммуникационной сети Интернет. Эта информация необходима для самостоятельной работы обучающегося.

При подготовке к аудиторным занятиям необходимо помнить особенности каждой формы его проведения.

Подготовка к учебному занятию лекционного типа заключается в следующем.

С целью обеспечения успешного обучения обучающийся должен готовиться к лекции, поскольку она является важнейшей формой организации учебного процесса, поскольку:

- знакомит с новым учебным материалом;
- разъясняет учебные элементы, трудные для понимания;
- систематизирует учебный материал;
- ориентирует в учебном процессе.

С этой целью:

- внимательно прочитайте материал предыдущей лекции;
- ознакомьтесь с учебным материалом по учебнику и учебным пособиям с темой прочитанной лекции;
- внесите дополнения к полученным ранее знаниям по теме лекции на полях лекционной тетради;
- запишите возможные вопросы, которые вы зададите лектору на лекции по материалу изученной лекции;
- постарайтесь уяснить место изучаемой темы в своей подготовке;
- узнайте тему предстоящей лекции (по тематическому плану, по информации лектора) и запишите информацию, которой вы владеете по данному вопросу.

Подготовка к занятию семинарского типа

При подготовке и работе во время проведения лабораторных работ и занятий семинарского типа следует обратить внимание на следующие моменты: на процесс предварительной подготовки, на работу во время занятия, обработку полученных результатов, исправление полученных замечаний.

Предварительная подготовка к учебному занятию семинарского типа заключается в изучении теоретического материала в отведенное для самостоятельной работы время, ознакомление с инструктивными материалами с целью осознания задач лабораторной работы/практического занятия, техники безопасности при работе с приборами, веществами.

Работа во время проведения учебного занятия семинарского типа включает:

- консультирование студентов преподавателями и вспомогательным персоналом с целью предоставления исчерпывающей информации, необходимой для самостоятельного выполнения предложенных преподавателем задач, ознакомление с правилами техники безопасности при работе в лаборатории;
- самостоятельное выполнение заданий согласно обозначенной учебной программой тематики.

Обработка, обобщение полученных результатов лабораторной работы проводится обучающимися самостоятельно или под руководством преподавателя (в зависимости от степени сложности поставленных задач). В результате оформляется индивидуальный отчет. Подготовленная к сдаче на контроль и оценку работа сдается преподавателю. Форма отчетности может быть письменная, устная или две одновременно. Главным результатом в данном случае служит получение положительной оценки по каждой лабораторной работе/практическому занятию. Это является необходимым условием при проведении рубежного контроля и допуска к зачету/дифференцированному зачету/экзамену. При получении неудовлетворительных результатов обучающийся имеет право в дополнительное время пересдать преподавателю работу до проведения промежуточной аттестации.

Самостоятельная работа.

Для более углубленного изучения темы задания для самостоятельной работы рекомендуется выполнять параллельно с изучением данной темы. При выполнении заданий по возможности используйте наглядное представление материала. Более подробная информация о самостоятельной работе представлена в разделах «Учебно-методическое обеспечение самостоятельной работы по дисциплине (модулю)», «Методические указания к самостоятельной работе по дисциплине (модулю)».

5.4 Информационно-технологическое обеспечение образовательного процесса по учебной дисциплине

5.4.1. Средства информационных технологий

1. Персональные компьютеры;
2. Средства доступа к Интернет;
3. Проектор.

5.4.2. Программное обеспечение

1. Microsoft Office (Word, Excel) и др*.

Информационные справочные системы

№№	Название электронного ресурса	Описание электронного ресурса	Используемый для работы адрес
1.	ЭБС «Университетская библиотека онлайн»	Электронно-библиотечная система, электронные книги и аудиокниг, учебники для ВУЗов, средних специальных учебных заведений и школы, а также научные монографии, научная периодика, в т.ч. журналы ВАК.	http://biblioclub.ru/ 100% доступ
2.	Научная электронная библиотека eLIBRARY.ru	Поиск по рефератам и полным текстам статей, опубликованных в российских и зарубежных научно-технических журналах.	http://elibrary.ru/ Доступ с любого компьютера в сети Университета

3.	ЭБС издательства «Юрайт»	Электронно-библиотечная система, коллекция электронных версий книг.	https://urait.ru/ 100% доступ
4.	ЭБС издательства "ЛАНЬ"	Электронно-библиотечная система, коллекция электронных версий книг.	http://e.lanbook.com/ 100% доступ
5.	ЭБС "Book.ru"	Электронно-библиотечная система, коллекция электронных версий книг.	http://www.book.ru 100% доступ
6.	База данных EastView	Полнотекстовая база данных периодики.	http://ebiblioteka.ru/ С любого компьютера в сети Университета
7.	База данных международного индекса научного цитирования – Scopus:	Библиографическая и реферативная информация и инструменты для отслеживания цитируемости статей, опубликованных в научных изданиях.	http://www.scopus.com/ Доступ с любого компьютера в сети Университета.
8.	Международный индекс научного цитирования Web of Science (Web of Knowledge)	Библиографическая и реферативная информация и инструменты для отслеживания цитируемости статей, опубликованных в научных изданиях. Университета.	http://webofknowledge.com; Доступ с любого компьютера в сети Университета.
9	Президентская библиотека им. Б.Н.Ельцина	Общегосударственное электронное хранилище цифровых копий важнейших документов по истории, теории и практике российской государственности, русскому языку, а также мультимедийных образовательных, научно-образовательных, культурно-просветительских и информационно-аналитических ресурсов.	https://www.prlib.ru/ Доступ в электронном читальном зале Научной библиотеки Университета.
10	Национальная электронная библиотека	Крупнейшее собрание книг, диссертаций, музыкальных нот, карт и прочих материалов.	https://rusneb.ru/ доступ к полной коллекции с компьютеров в электронном читальном зале Научной библиотеки Университета
11.	Видеотека учебных фильмов «Решение»	Коллекция учебных видеофильмов	http://eduvideo.online 100% доступ

5.5 Материально-техническое обеспечение образовательного процесса по учебной дисциплине

Для изучения учебной дисциплины «Коммуникативная культура руководителя учреждения культуры, искусства и образования» в рамках реализации основной профессиональной образовательной программы высшего образования – программы бакалавриата по направлению подготовки «54.03.01 Дизайн», используются:

Учебная аудитория для занятий лекционного типа оснащена специализированной мебелью (стол для преподавателя, парты, стулья, доска для написания мелом); техническими средствами обучения (компьютер (ноутбук), видеопроjectionное оборудование, средства звуковоспроизведения, экран и имеющие выход в сеть Интернет), демонстрационными материалами (видеофильмами DVD).

Учебная аудитория для занятий семинарского типа: оснащена специализированной мебелью (стол для преподавателя, парты, стулья, доска для написания мелом); техническими средствами обучения (компьютер (ноутбук), видеопроjectionное оборудование, средства звуковоспроизведения, экран и имеющие выход в сеть Интернет), демонстрационными материалами (видеофильмами DVD).

Помещения для самостоятельной работы обучающихся: оснащены специализированной мебелью (парты, стулья) техническими средствами обучения (персональные компьютеры с доступом в сеть Интернет и обеспечением доступа в электронно-информационную среду университета, программным обеспечением).

5.6 Образовательные технологии

При реализации учебной дисциплины «Коммуникативная культура руководителя учреждения культуры, искусства и образования» применяются различные образовательные технологии, в том числе технологии электронного обучения.

Освоение учебной дисциплины «Коммуникативная культура руководителя учреждения культуры, искусства и образования» предусматривает использование в учебном процессе активных и интерактивных форм проведения учебных занятий в форме проведения учебных занятий в форме деловых и ролевых игр, разбор конкретных ситуаций, психологические и иные тренинги) в сочетании с внеаудиторной работой с целью формирования и развития профессиональных навыков обучающихся.

При освоении учебной дисциплины «Коммуникативная культура руководителя учреждения культуры, искусства и образования» предусмотрено применением электронного обучения.

Учебные часы дисциплины «Коммуникативная культура руководителя учреждения культуры, искусства и образования» предусматривают классическую контактную работу преподавателя с обучающимся в аудитории и контактную работу посредством электронной информационно-образовательной среды в синхронном и асинхронном режиме (вне аудитории) посредством применения возможностей компьютерных технологий (электронная почта, электронный учебник, тестирование, вебинар, видеофильм, презентация, форум и др.).

В рамках учебной дисциплины «Коммуникативная культура руководителя учреждения культуры, искусства и образования» предусмотрены встречи с руководителями и работниками организаций, деятельность которых связана с направленностью, реализуемой основной профессиональной образовательной программы высшего образования – программы бакалавриата.

ЛИСТ РЕГИСТРАЦИИ ИЗМЕНЕНИЙ

№ п/п	Содержание изменения	Реквизиты документа об утверждении изменения	Дата введения изменения
1.	Утверждена и введена в действие решением кафедры искусств и художественного творчества на основании Федерального государственного образовательного стандарта высшего образования по направлению подготовки 54.03.01 Дизайн (уровень бакалавриата), утвержденным приказом Министерства образования и науки Российской Федерации от 11.08.2016 г. № 1004	Протокол заседания кафедры № 12 от «03» июля 2020 года	01.09.2020



МИНИСТЕРСТВО НАУКИ И ВЫСШЕГО ОБРАЗОВАНИЯ
ФЕДЕРАЛЬНОЕ ГОСУДАРСТВЕННОЕ БЮДЖЕТНОЕ ОБРАЗОВАТЕЛЬНОЕ УЧРЕЖДЕНИЕ
ВЫСШЕГО ОБРАЗОВАНИЯ
«РОССИЙСКИЙ ГОСУДАРСТВЕННЫЙ СОЦИАЛЬНЫЙ
УНИВЕРСИТЕТ»

УТВЕРЖДАЮ

Директор Высшей школы музыки
им. А. Шнитке (институт)

Ануфриева Н.И.
03 июля 2020 г.

РАБОЧАЯ ПРОГРАММА УЧЕБНОЙ ДИСЦИПЛИНЫ

Арт-терапевтические технологии

Направление подготовки
54.03.01 Дизайн

Направленность
Графический дизайн

ПРОГРАММА БАКАЛАВРИАТА

**Квалификация
бакалавр**

**Форма обучения
Очная**

Москва 2020

Рабочая программа учебной дисциплины «**Арт-терапевтические технологии**» разработана на основании федерального государственного образовательного стандарта высшего образования по направлению подготовки **54.03.01 Дизайн (уровень бакалавриата)**, утвержденного приказом Министерства образования и науки Российской Федерации от 11 августа 2016 г. № 1004, учебного плана по основной профессиональной образовательной программе **высшего** образования - программы подготовки бакалавриата по направлению подготовки «Дизайн».

Рабочая программа учебной дисциплины разработана: д. культ. проф. Григорьевой Е.И

Руководитель основной профессиональной образовательной программы, кандидат культурологии, Член Союза художников РФ, доцент



Е.Ю. Иванова

Рабочая программа учебной дисциплины обсуждена и утверждена на Ученом Совете факультета искусств протокол № 12 от «03» июля 2020 года

Декан факультета,



Н.И. Ануфриева

Д-р пед. наук, профессор

Рабочая программа учебной дисциплины рекомендована к утверждению представителями организаций-работодателей *(при совместной разработке или разработке по заказу)*:

ООО «Имперский Русский балет»




Г.Л. Таранда

Генеральный директор

Рабочая программа учебной дисциплины рецензирована и рекомендована к утверждению:


Доктор педагогических наук, профессор, и.о. проректора по учебно-методической работе МГИМ имени



А.Г. Шнитке

Н.Б. Буянова

Доктор культурологии, профессор



А.В. Каменец

Согласовано



Научная библиотека, директор

И.Г. Маляр

СОДЕРЖАНИЕ

РАЗДЕЛ 1. ПАСПОРТ РАБОЧЕЙ ПРОГРАММЫ УЧЕБНОЙ ДИСЦИПЛИНЫ	4
1.1 Цель и задачи учебной дисциплины.....	4
1.2. Место учебной дисциплины в структуре основной профессиональной образовательной программы высшего образования-программы бакалавриата.....	4
1.3 Планируемые результаты обучения по учебной дисциплине в рамках планируемых результатов освоения основной профессиональной образовательной программы высшего образования – программы бакалавриата.	4
РАЗДЕЛ 2. СТРУКТУРА И СОДЕРЖАНИЕ ДИСЦИПЛИНЫ	6
2.1 Объем учебной дисциплины, включая контактную работу обучающегося с педагогическими работниками и самостоятельную работу обучающегося	6
2.2. Учебно-тематический план учебной дисциплины	6
3.1. Виды самостоятельной работы обучающихся по учебной дисциплине	7
3.2 Методические указания к самостоятельной работе по учебной дисциплине	8
РАЗДЕЛ 4. ФОНД ОЦЕНОЧНЫХ СРЕДСТВ ДЛЯ ПРОВЕДЕНИЯ ПРОМЕЖУТОЧНОЙ АТТЕСТАЦИИ ОБУЧАЮЩИХСЯ ПО УЧЕБНОЙ ДИСЦИПЛИНЕ	12
4.1. Форма промежуточной аттестации обучающегося по учебной дисциплине	12
4.2. Перечень компетенций с указанием этапов их формирования в процессе освоения образовательной программы	12
4.3 Описание показателей и критериев оценивания компетенций на различных этапах их формирования, описание шкал оценивания	13
4.4 Типовые контрольные задания или иные материалы, необходимые для оценки знаний, умений, навыков и (или) опыта деятельности, характеризующих этапы формирования компетенций в процессе освоения образовательной программы	15
4.5 Методические материалы, определяющие процедуры оценивания знаний, умений, навыков и (или) опыта деятельности, характеризующих этапы формирования компетенций.....	17
РАЗДЕЛ 5. УСЛОВИЯ РЕАЛИЗАЦИИ ДИСЦИПЛИНЫ	18
5.1. Перечень основной и дополнительной учебной литературы для освоения учебной дисциплины ..	18
5.2 Перечень ресурсов информационно-коммуникационной сети «Интернет», необходимых для освоения учебной дисциплины	19
5.3 Методические указания для обучающихся по освоению учебной дисциплины.....	20
5.4 Информационно-технологическое обеспечение образовательного процесса по учебной дисциплине	22
5.5 Материально-техническое обеспечение образовательного процесса по учебной дисциплине.....	23
5.6 Образовательные технологии	24
ЛИСТ РЕГИСТРАЦИИ ИЗМЕНЕНИЙ.....	25

РАЗДЕЛ 1. ПАСПОРТ РАБОЧЕЙ ПРОГРАММЫ УЧЕБНОЙ ДИСЦИПЛИНЫ

1.1 Цель и задачи учебной дисциплины

Цель учебной дисциплины заключается в получении обучающимися теоретических знаний об арт-терапевтических технологиях в образовании с последующим применением в профессиональной сфере и практических навыков педагогической деятельности с применением арт-терапевтических технологий.

Задачи учебной дисциплины:

1. Формирование знаний об истории развития арт-терапевтических технологий и применения их в образовании.
2. Формирование знаний об основных принципах арттерапии и их применении в образовательном процессе.
3. Овладение технологиями проведения учебных занятий с применением арт-терапевтических технологий.
4. Развитие способности использовать арт-терапевтические технологии для решения задач профессиональной педагогической деятельности.

1.2. Место учебной дисциплины в структуре основной профессиональной образовательной программы высшего образования-программы бакалавриата

Учебная дисциплина *«Арт-терапевтические технологии»* реализуется в части, формируемой участниками образовательных отношений основной образовательной программы по направлению подготовки **54.03.01 Дизайн** очной и очно-заочной формам обучения.

Изучение учебной дисциплины **«Арт-терапевтические технологии»** базируется на знаниях и умениях, полученных обучающимися в ходе освоения программного материала ряда учебных дисциплин: «Социология», «Организационные основы деятельности учреждений культуры, искусства и творческого образования».

Изучение учебной дисциплины **«Арт-терапевтические технологии»** является базовым для последующего освоения программного материала учебных дисциплин: «Арт-дирекшн», «Креативное проектирование»

Перечень последующих дисциплин, для которых необходимы знания, умения и навыки, формируемые данной дисциплиной: «Арт-дирекшн», «Креативное проектирование».

1.3 Планируемые результаты обучения по учебной дисциплине в рамках планируемых результатов освоения основной профессиональной образовательной программы высшего образования – программы бакалавриата.

Процесс освоения учебной дисциплины направлен на формирование у обучающихся следующих универсальных, общепрофессиональных и профессиональных компетенций: ОПК-5, ПК-11, в соответствии с основной профессиональной образовательной программой высшего образования – программа бакалавриата по направлению подготовки **54.03.01 Дизайн**.

В результате освоения учебной дисциплины обучающийся должен демонстрировать следующие результаты:

Категория компетенций	Код компетенции	Формулировка компетенции	Код и наименование индикатора достижения компетенции
общепрофессиональные	ОПК-5	Способность реализовывать педагогические навыки при преподавании художественных и проектных дисциплин (модулей)	ОПК-5.1 знает теоретическую базу знаний для преподавания художественных и проектных дисциплин (модулей);
			ОПК-5.2. реализовывать педагогические навыки при преподавании художественных и проектных дисциплин; в ходе учебного процесса оценивать качество работ, выполненных обучающимися;
			ОПК-5.3. планированием и организацией различных видов работ учащихся .
Профессиональные	ПК-11	Готовность руководить коллективом в сфере своей профессиональной деятельности и принимать управленческие решения на основе нормативных правовых актов .	ПК- 11.1 методы и средства руководства коллективом в сфере профессиональной деятельности, социальные, этнические, конфессиональные и культурные различия
			ПК- 11.2 умеет работать в команде и индивидуально, а также быть коммуникативным, толерантным; принимать управленческие решения в сфере своей профессиональной деятельности;

			ПК--11.3 Владеет способностью оценивать последствия принимаемых управленческих решений, толерантно воспринимая социальные, этнические, конфессиональные и культурные различия
--	--	--	---

РАЗДЕЛ 2. СТРУКТУРА И СОДЕРЖАНИЕ ДИСЦИПЛИНЫ

2.1 Объем учебной дисциплины, включая контактную работу обучающегося с педагогическими работниками и самостоятельную работу обучающегося

Общая трудоемкость дисциплины, изучаемой в 1 семестре, составляет 2 зачетных единиц. По дисциплине предусмотрен экзамен.

Очная форма обучения

Вид учебной работы	Всего часов	Семестры			
		1			
Контактная работа обучающихся с педагогическими работниками (по видам учебных занятий) (всего):	36	36			
Учебные занятия лекционного типа	10	10			
Практические занятия	10	10			
Лабораторные занятия					
Иная контактная работа	16	16			
Самостоятельная работа обучающихся, всего	36	36			
Контроль промежуточной аттестации (час)					
ОБЪЕМ ДИСЦИПЛИНЫ В ЧАСАХ	72	72			

2.2. Учебно-тематический план учебной дисциплины

Очной формы обучения

Раздел, тема	Виды учебной работы, академических часов		
	Всего	тояте льная работ	Контактная работа обучающихся с педагогическими работниками

			Всего	Лекционные занятия	Семинарские/практические занятия	Лабораторные занятия	Контактная работа в ЭИОС
Модуль 1 (Семестр 7)							
Раздел 1.1	12	6	6	2	2		4
Раздел 1.2	12	6	6	2	2		4
Раздел 1.3	12	6	6	2	2		4
Раздел 1.4	12	6	6	2	2		2
Раздел 1.5	12	12	12	2	2		2
Контроль промежуточной аттестации (час)							
Общий объем, часов	72	36	36	10	10		16
Форма промежуточной аттестации	Дифференцированный зачет						

РАЗДЕЛ 3. УЧЕБНО-МЕТОДИЧЕСКОЕ ОБЕСПЕЧЕНИЕ САМОСТОЯТЕЛЬНОЙ РАБОТЫ ОБУЧАЮЩИХСЯ ПО УЧЕБНОЙ ДИСЦИПЛИНЕ

3.1. Виды самостоятельной работы обучающихся по учебной дисциплине

Очной формы обучения

Раздел, тема	Всего	Виды самостоятельной работы обучающихся					
		Академическая активность, час	Форма академической активности	Выполнение практ. заданий, час	Форма практического задания	Рубежный текущий контроль, час	Форма рубежного текущего контроля
Раздел 1.1. Музыкотерапия	6		Подготовка к лекционным и практическим занятиям, самостоятельное изучение раздела в ЭИОС		реферат		Устный опрос
Раздел 1.2. Танцетерапия	6		Подготовка к лекционным и практическим занятиям, самостоятельное изучение раздела в ЭИОС		реферат		Устный опрос

Раздел 1.3. Имаготерапия	6		Подготовка к лекционным и практическим занятиям, самостоятельное изучение раздела в ЭИОС		реферат		Устный опрос
Раздел 1.4. Изотерапия	6		Подготовка к лекционным и практическим занятиям, самостоятельное изучение раздела в ЭИОС		реферат		Устный опрос
Раздел 1.5. Фототерапия и видеотерапия	12		Подготовка к лекционным и практическим занятиям, самостоятельное изучение раздела в ЭИОС		реферат		Устный опрос
Общий объем по модулю/семестру, часов	36						

3.2 Методические указания к самостоятельной работе по учебной дисциплине

РАЗДЕЛ 1. Музыкаотерапия

Цель: изучить теоретические основы и получить навыки педагогического воздействия через восприятие музыки, пение, игру на музыкальных инструментах.

Перечень изучаемых элементов содержания

Понятие «музыкаотерапия». История развития. Принцип действия музыкальной терапии. Формы и методы музыкаотерапии. Рецептивная музыкаотерапия. Активная музыкаотерапия. Интеграционная музыкаотерапия. «Эффект Моцарта». Музыкаотерапия для разных возрастных категорий. Перинатальная музыкаотерапия. Специализация инструментов для музыкаотерапии. Звуки природы. Коррекционная музыкаотерапия.

Вопросы для самоподготовки:

1. Музыкаотерапия в Др. Греции
2. Музыкаотерапия в Колумбийском университете (нач. XX века)
3. Развитие музыкаотерапии как педагогической технологии в странах Европы.
4. Развитие отечественной музыкаотерапии как педагогической технологии.
5. Влияние музыкаотерапии на физиологию человека.
6. Влияние музыкаотерапии на психологию человека.
7. Известные школы музыкаотерапии: шведская, американская, немецкая, швейцарская, русская

ПРАКТИЧЕСКОЕ ЗАДАНИЕ К РАЗДЕЛУ 1

Форма практического задания: реферат.

Перечень тем рефератов к разделу 1:

1. Особенности музыкотерапии для пожилых людей.
2. Особенности музыкотерапии для взрослых.
3. Особенности музыкотерапии для школьников.
4. Особенности музыкотерапии для дошкольников.
5. Шведская школа музыкотерапии.
6. Американская школа музыкотерапии.
7. Немецкая школа музыкотерапии.
8. Швейцарская школа музыкотерапии.
9. Русская школа музыкотерапии.

РУБЕЖНЫЙ КОНТРОЛЬ К РАЗДЕЛУ 1: форма рубежного контроля – устный опрос.

РАЗДЕЛ 2. Танцетерапия.

Цель: изучить теоретические основы и получить навыки педагогического воздействия через движение под музыку: танец, пластику, ритмику.

Перечень изучаемых элементов содержания

История возникновения танцетерапии. Основные цели танцетерапии. Методы танцевальной терапии в педагогике. Преимущества танцетерапии как педагогической технологии. Сферы применения танцевальной терапии. Варианты классификации танцевально-двигательной терапии. Ключевые принципы ТДТ. Особенности танцетерапии для детей. Танцетерапия для пожилых. Танцетерапия для лиц с ОВЗ. Упражнения танцетерапии.

Вопросы для самоподготовки:

1. Неструктурированный танец.
3. Структурированный танец.
4. Индивидуальная танцетерапия.
5. Парная танцетерапия.
6. Групповая танцетерапия.

ПРАКТИЧЕСКОЕ ЗАДАНИЕ К РАЗДЕЛУ 2

Форма практического задания: реферат.

Перечень тем рефератов к разделу 2:

1. Функции танца на различных этапах истории человечества.
2. Особенности танцетерапии для пожилых людей.
3. Особенности танцетерапии для взрослых.
4. Особенности танцетерапии для школьников.
5. Особенности танцетерапии для дошкольников.
6. Ассоциация танцевально-двигательной терапии.

РУБЕЖНЫЙ КОНТРОЛЬ К РАЗДЕЛУ 2: форма рубежного контроля – устный опрос.

РАЗДЕЛ 3. Имаготерапия

Цель: изучить теоретические основы и получить навыки педагогического воздействия через восприятие образа, театрализацию, инсценирование.

Перечень изучаемых элементов содержания

Имаготерапия в педагогике. История развития. Принципы работы имаготерапии. Методы имаготерапии. Театротерапия. Куклотерапия. Сказкотерапия. Ролевые игры. Этапы имаготерапии. Особенности имаготерапии для людей различного возраста. Особенности имаготерапии для лиц с ОВЗ.

Вопросы для самоподготовки:

1. И. Е. Вольперт как основоположник метода имаготерапии.
2. Театротерапия в педагогике.
3. Куклотерапия в педагогике.
4. Сказкотерапия в педагогике.
5. Образно-ролевая драмотерапия.
6. Психодрама.
7. Технология «кинопробы».

ПРАКТИЧЕСКОЕ ЗАДАНИЕ К РАЗДЕЛУ 3

Форма практического задания: реферат.

Перечень тем рефератов к разделу 3:

1. Особенности имаготерапии для пожилых людей.
2. Особенности имаготерапии для взрослых.
3. Особенности имаготерапии для школьников.
4. Особенности имаготерапии для дошкольников.
5. Особенности имаготерапии для лиц с ОВЗ.

РУБЕЖНЫЙ КОНТРОЛЬ К РАЗДЕЛУ 3: форма рубежного контроля – устный опрос.

РАЗДЕЛ 4. Изотерапия

Цель: изучить теоретические основы и получить навыки педагогического воздействия через изобразительное искусство: рисование, лепка, декоративно-прикладное искусство.

Перечень изучаемых элементов содержания

Изотерапия в педагогике. История развития изотерапии. Принципы работы изотерапии. Методы изотерапии. Пассивная и активная изотерапия. Групповая, парная и индивидуальная изотерапия. Особенности изотерапии для людей различного возраста. Особенности изотерапии для лиц с ОВЗ.

Вопросы для самоподготовки:

1. Упражнения изотерапии: монотипия, пластилиновая композиция, рисование историй и др.

2. Методики изотерапии: «каракули», рисование пальцами, рисование историй, сюжетные и предметные рисунки.
3. Упражнение «изобразим радость».
4. Упражнение «рисование музыки».

ПРАКТИЧЕСКОЕ ЗАДАНИЕ К РАЗДЕЛУ 4

Форма практического задания: реферат.

Перечень тем рефератов к разделу 4:

1. Особенности изотерапии для пожилых людей.
2. Особенности изотерапии для взрослых.
3. Особенности изотерапии для школьников.
4. Особенности изотерапии для дошкольников.
5. Особенности изотерапии для лиц с ОВЗ.

РУБЕЖНЫЙ КОНТРОЛЬ К РАЗДЕЛУ 4: форма рубежного контроля – устный опрос.

РАЗДЕЛ 5. Фототерапия и видеотерапия.

Цель: изучить теоретические основы и получить навыки педагогического воздействия через создание и творческую обработку видео и фотографий.

Перечень изучаемых элементов содержания

Фототерапия\видеотерапия в педагогике. История развития фототерапии\видеотерапии. Принципы работы фототерапии\видеотерапии. Методы фототерапии\видеотерапии. Пассивная и активная фототерапия\видеотерапия. Групповая, парная и индивидуальная фототерапия\видеотерапия. Особенности фототерапии\видеотерапии для людей различного возраста. Особенности фототерапии\видеотерапии для лиц с ОВЗ.

Вопросы для самоподготовки:

1. Упражнения фототерапии\видеотерапии: репортажная съёмка,
2. Упражнения фототерапии\видеотерапии: постановочная съёмка, автопортрет.
3. Упражнение фототерапии: съёмка пейзажа.
4. Упражнения фототерапии: обработка фотографий в редакторе компьютерной графики, создание фотоколлажа и др.
5. Упражнение видеотерапии: видеомонтаж.

ПРАКТИЧЕСКОЕ ЗАДАНИЕ К РАЗДЕЛУ 4

Форма практического задания: реферат.

Перечень тем рефератов к разделу 4:

1. Особенности фототерапии\видеотерапии для пожилых людей.
2. Особенности фототерапии\видеотерапии для взрослых.
3. Особенности фототерапии\видеотерапии для школьников.

4. Особенности фототерапии\видеотерапии для дошкольников.
5. Особенности фототерапии\видеотерапии для лиц с ОВЗ.

РУБЕЖНЫЙ КОНТРОЛЬ К РАЗДЕЛУ 4: форма рубежного контроля – устный опрос.

Оформление работ, выполняемых в рамках самостоятельной работы осуществляется в соответствии с Методическими указаниями по оформлению письменных работ, обучающихся в рамках самостоятельной работы, утвержденными Учебно-методическим советом РГСУ, Протокол № 2 от 25 июня 2015 года.

Конкретные практические задания и задания для рубежного контроля определяются в учебно-методических материалах по работе обучающихся в электронной информационно-образовательной среде РГСУ с применением технологий электронного обучения по данной дисциплине, утверждаемых ежегодно кафедрой.

РАЗДЕЛ 4. ФОНД ОЦЕНОЧНЫХ СРЕДСТВ ДЛЯ ПРОВЕДЕНИЯ ПРОМЕЖУТОЧНОЙ АТТЕСТАЦИИ ОБУЧАЮЩИХСЯ ПО УЧЕБНОЙ ДИСЦИПЛИНЕ

4.1. Форма промежуточной аттестации обучающегося по учебной дисциплине

Контрольным мероприятием промежуточной аттестации обучающихся по учебной дисциплине является экзамен, который проводится в устной форме.

4.2. Перечень компетенций с указанием этапов их формирования в процессе освоения образовательной программы

Код компетенции	Содержание компетенции (части компетенции)	Результаты обучения	Этапы формирования компетенций в процессе освоения образовательной программы
ОПК-5	Способность реализовывать педагогические навыки при преподавании художественных и проектных дисциплин (модулей)	ОПК-5.1 знает теоретическую базу знаний для преподавания художественных и проектных дисциплин (модулей);	Этап формирования знаний
		ОПК-5.2. реализовывать педагогические навыки при преподавании художественных и проектных дисциплин; в ходе учебного процесса оценивать качество работ, выполненных обучающимися;	Этап формирования умений

		ОПК-5.3. планированием и организацией различных видов работ учащихся .	Этап формирования навыков и получения опыта
ПК-11	Готовность руководить коллективом в сфере своей профессиональной деятельности и принимать управленческие решения на основе нормативных правовых актов .	ПК- 11.1 методы и средства руководства коллективом в сфере профессиональной деятельности, социальные, этнические, конфессиональные и культурные различия	ПК-11
		ПК- 11.2 умеет работать в команде и индивидуально, а также быть коммуникативным, толерантным; принимать управленческие решения в сфере своей профессиональной деятельности;	Этап формирования умений
		ПК--11.3 Владеет способностью оценивать последствия принимаемых управленческих решений, толерантно воспринимая социальные, этнические, конфессиональные и культурные различия	Этап формирования навыков и получения опыта

4.3 Описание показателей и критериев оценивания компетенций на различных этапах их формирования, описание шкал оценивания

Код компетенции	Этапы формирования компетенций	Показатель оценивания компетенции	Критерии и шкалы оценивания
ОПК-5 ПК-11	Этап формирования	Теоретический блок вопросов.	1) обучающийся глубоко и прочно освоил программный

	знаний.	<p>Уровень освоения программного материала, логика и грамотность изложения, умение самостоятельно обобщать и излагать материал</p>	<p>материал, исчерпывающе, последовательно, грамотно и логически стройно его излагает, тесно увязывает с задачами и будущей деятельностью, не затрудняется с ответом при видоизменении задания, умеет самостоятельно обобщать и излагать материал, не допуская ошибок: (9-10] баллов; 2) обучающийся твердо знает программный материал, грамотно и по существу излагает его, не допуская существенных неточностей в ответе на вопрос, может правильно применять теоретические положения: [8-9) баллов; 3) обучающийся освоил основной материал, но не знает отдельных деталей, допускает неточности, недостаточно правильные формулировки, нарушает последовательность в изложении программного материала: (6-8) баллов; 4) обучающийся не знает значительной части программного материала, допускает существенные ошибки: [0-6] баллов.</p>
--	---------	--	---

<p>ОПК-5 ПК-11</p>	<p>Этап формирования умений</p>	<p>Аналитическое задание (<i>задачи, ситуационные задания, кейсы, проблемные ситуации и т.д.</i>)</p> <p>Практическое применение теоретических положений применительно к профессиональным задачам, обоснование принятых решений</p>	<p>1) свободно справляется с задачами и практическими заданиями, правильно обосновывает принятые решения, задание выполнено верно, даны ясные аналитические выводы к решению задания, подкрепленные теорией: (9-10) баллов;</p> <p>2) владеет необходимыми умениями и навыками при выполнении практических заданий, задание выполнено верно, отмечается хорошее развитие аргумента, однако отмечены погрешности в ответе, скорректированные при собеседовании: [8-9) баллов;</p>
<p>ОПК-5 ПК-11</p>	<p>Этап формирования навыков и получения опыта.</p>	<p>Аналитическое задание (<i>задачи, ситуационные задания, кейсы, проблемные ситуации и т.д.</i>)</p> <p>Решение практических заданий и задач, владение навыками и умениями при выполнении практических заданий, самостоятельность, умение обобщать и излагать материал.</p>	<p>3) испытывает затруднения в выполнении практических заданий, задание выполнено с ошибками, отсутствуют логические выводы и заключения к решению: (6-8) баллов;</p> <p>4) практические задания, задачи выполняет с большими затруднениями или задание не выполнено вообще, или задание выполнено не до конца, нет четких выводов и заключений по решению задания, сделаны неверные выводы по решению задания: [0-6] баллов.</p>

4.4 Типовые контрольные задания или иные материалы, необходимые для оценки знаний, умений, навыков и (или) опыта деятельности, характеризующих этапы формирования компетенций в процессе освоения образовательной программы

Примерные вопросы для проведения промежуточной аттестации обучающихся по учебной дисциплине

Теоретический блок вопросов:

1. Понятие «музыкотерапия».
2. История развития.
3. Принцип действия музыкальной терапии.
4. Формы и методы музыкотерапии.
5. Рецептивная музыкатерапия.
6. Активная музыкотерапия.
7. Интеграционная музыкотерапия.

8. «Эффект Моцарта».
9. Музыкалотерапия для разных возрастных категорий.
10. Перинатальная музыкалотерапия.
11. Специализация инструментов для музыкалотерапии.
12. Звуки природы в музыкалотерапии.
13. Коррекционная музыкалотерапия.
14. Музыкалотерапия в Др. Греции
15. Музыкалотерапия в Колумбийском университете (нач. XX века)
16. Развитие музыкалотерапии как педагогической технологии в странах Европы.
17. Развитие отечественной музыкалотерапии как педагогической технологии.
18. Влияние музыкалотерапии на физиологию человека.
19. Влияние музыкалотерапии на психологию человека.
20. Особенности музыкалотерапии для пожилых людей.
21. Особенности музыкалотерапии для взрослых.
22. Особенности музыкалотерапии для школьников.
23. Особенности музыкалотерапии для дошкольников.
24. Шведская школа музыкалотерапии.
25. Американская школа музыкалотерапии.
26. Немецкая школа музыкалотерапии.
27. Швейцарская школа музыкалотерапии.
28. Русская школа музыкалотерапии.
29. История возникновения танцетерапии.
30. Основные цели танцетерапии.
31. Методы танцевальной терапии в педагогике.
32. Преимущества танцетерапии как педагогической технологии.
33. Сферы применения танцевальной терапии.
34. Варианты классификации танцевально-двигательной терапии.
35. Ключевые принципы ТДТ.
36. Особенности танцетерапии для детей.
37. Танцетерапия для пожилых.
38. Танцетерапия для лиц с ОВЗ.
39. Упражнения танцетерапии.
40. Неструктурированный танец.
41. Структурированный танец.
42. Индивидуальная танцетерапия.
43. Парная танцетерапия.
44. Групповая танцетерапия.
45. Функции танца на различных этапах истории человечества.
46. Особенности танцетерапии для пожилых людей.
47. Особенности танцетерапии для взрослых.
48. Особенности танцетерапии для школьников.
49. Особенности танцетерапии для дошкольников.
50. Ассоциация танцевально-двигательной терапии.
51. Имаготерапия в педагогике.
52. История развития имаготерапии.
53. Принципы работы имаготерапии.
54. Методы имаготерапии.
55. Театротерапия.
56. Куклотерапия.
57. Сказкотерапия.
58. Ролевые игры.
59. Этапы имаготерапии.
60. Особенности имаготерапии для людей различного возраста.

61. Особенности имаготерапии для лиц с ОВЗ.
62. И. Е. Вольперт как основоположник метода имаготерапии.
63. Театротерапия в педагогике.
64. Куклотерапия в педагогике.
65. Сказкотерапия в педагогике.
66. Образно-ролевая драмотерапия.
67. Психодрама.
68. Технология «кинопробы».
69. Особенности имаготерапии для пожилых людей.
70. Особенности имаготерапии для взрослых.
71. Особенности имаготерапии для школьников.
72. Особенности имаготерапии для дошкольников.
73. Особенности имаготерапии для лиц с ОВЗ.

Аналитическое задание (*задачи, ситуационные задания, кейсы, проблемные ситуации и т.д.*):

1. Разработать план урока для детей младшего дошкольного возраста с использованием звуков природы в арт-терапевтических целях
2. Перечислить физиологические эффекты музыкотерапии струнными инструментами.
3. Разработать последовательность ТДТ-упражнений на 15 мин. для лиц с ОВЗ (колясочники).
4. Разработать план урока для взрослых с применением групповой танцетерапии для повышения эффективности командной работы.
5. Разработать план урока для взрослых с применением групповой театротерапии для повышения эффективности командной работы.
6. Создать парную ролевую игру для урока музыки (возраст – младшие школьники)
7. Разработать аудиторное занятие для подростков с применением технологии «кинопробы» с целью профилактики проблемы «боязни сцены»

4.5 Методические материалы, определяющие процедуры оценивания знаний, умений, навыков и (или) опыта деятельности, характеризующих этапы формирования компетенций

Промежуточная аттестация по учебной дисциплине проводится в соответствии с Положением о промежуточной аттестации обучающихся по основным профессиональным образовательным программам высшего образования – программ бакалавриата в Российском государственном социальном университете и Положение о балльно-рейтинговой системе оценки успеваемости обучающихся по основным профессиональным образовательным программам высшего образования - программам бакалавриата, программам специалитета, программам магистратуры в Российском государственном социальном университете.

На промежуточную аттестацию отводится 20 рейтинговых баллов.

Ответы обучающегося на контрольном мероприятии промежуточной аттестации оцениваются педагогическим работником по 20 - балльной шкале, а итоговая оценка по учебной дисциплине выставляется по пятибалльной системе для экзамена/дифференцированного зачета и по системе зачтено/не зачтено для зачета.

Критерии выставления оценки определяются Положением о балльно-рейтинговой системе оценки успеваемости обучающихся по основным профессиональным образовательным программам высшего образования - программам бакалавриата, программам специалитета, программам магистратуры в Российском государственном социальном университете.

РАЗДЕЛ 5. УСЛОВИЯ РЕАЛИЗАЦИИ ДИСЦИПЛИНЫ

5.1. Перечень основной и дополнительной учебной литературы для освоения учебной дисциплины

5.1.1. Основная литература

1. Психолого-педагогическое взаимодействие участников образовательного процесса : учебник и практикум для академического бакалавриата / А. С. Обухов [и др.] ; под общей редакцией А. С. Обухова. — Москва : Издательство Юрайт, 2019. — 422 с. — (Бакалавр. Академический курс). — ISBN 978-5-534-02531-6. — Текст : электронный // ЭБС Юрайт [сайт]. — URL:
2. Кудрявцева, М.Е. Психология творчества в массовой коммуникации : учебное пособие / М.Е. Кудрявцева. - Москва : Директ-Медиа, 2014. - 135 с. - ISBN 978-5-4458-5668-9 ; То же [Электронный ресурс]. - URL: <http://biblioclub.ru/index.php?page=book&id=223219>
3. Кривцун, О. А. Психология искусства : учебник для бакалавриата и магистратуры / О. А. Кривцун. — 2-е изд., перераб. и доп. — Москва : Издательство Юрайт, 2019. — 265 с. — (Бакалавр и магистр. Академический курс). — ISBN 978-5-534-02354-1. — Текст : электронный // ЭБС Юрайт [сайт]. — URL: <https://urait.ru/bcode/433229>
4. Цыпин, Г. М. Психология творческой деятельности. Музыка и другие искусства : учебное пособие / Г. М. Цыпин. — Москва : Издательство Юрайт, 2019. — 203 с. — (Авторский учебник). — ISBN 978-5-534-03150-8. — Текст : электронный // ЭБС Юрайт [сайт]. — URL: <https://urait.ru/bcode/438466>
5. Павлов, А.В. Расскажите вашим детям: сто одиннадцать опытов о культовом кинематографе / А.В. Павлов. - 2-е изд. - Москва : Издательский дом Высшей школы экономики, 2017. - 425 с. - (Исследования культуры). - Библиогр. в кн. - ISBN 978-5-7598-1541-9 (в пер.). - ISBN 978-5-7598-1603-4 (e-book) ; То же [Электронный ресурс]. - URL: <http://biblioclub.ru/index.php?page=book&id=486428>
6. Петрушин, В. И. Психология и педагогика художественного творчества + доп. Материал в ЭБС : учебное пособие для вузов / В. И. Петрушин. — 3-е изд., испр. и доп. — Москва : Издательство Юрайт, 2018. — 441 с. — (Авторский учебник). — ISBN 978-5-534-04645-8. — Текст : электронный // ЭБС Юрайт [сайт]. — URL: <https://urait.ru/bcode/414742>
7. Торопова, А. В. Музыкальная психология и психология музыкального образования : учебник для бакалавриата и магистратуры / А. В. Торопова. — 4-е изд., испр. и доп. — Москва : Издательство Юрайт, 2019. — 190 с. — (Авторский учебник). — ISBN 978-5-534-06392-9. — Текст : электронный // ЭБС Юрайт [сайт]. — URL: <https://urait.ru/bcode/434619>

5.1.2. Дополнительная литература

1. Дополнительное образование детей: история и современность : учебное пособие для вузов / ответственный редактор А. В. Золотарева. — 2-е изд., испр. и доп. — Москва : Издательство Юрайт, 2020. — 267 с. — (Высшее образование). — ISBN 978-5-534-06301-1. — Текст : электронный // ЭБС Юрайт [сайт]. — URL: <https://urait.ru/bcode/452104>
2. Кудрявцева, М.Е. Психология творчества в массовой коммуникации : учебное пособие / М.Е. Кудрявцева. - М. : Директ-Медиа, 2014. - 135 с. - ISBN 978-5-4458-5668-9 ; То же [Электронный ресурс]. - URL: <http://biblioclub.ru/index.php?page=book&id=223219>
3. Курбатов, В.П. Сценический образ спектакля как системный объект : учебное пособие / В.П. Курбатов ; Федеральное агентство по культуре и кинематографии, Кемеровский государственный университет культуры и искусств, Научно-исследовательский институт

- прикладной культурологии. - Кемерово : Кемеровский государственный институт культуры, 2007. - 183 с. : схем., табл. - ISBN 978-5-8154-0151-8 ; То же [Электронный ресурс]. - URL: <http://biblioclub.ru/index.php?page=book&id=472659>
4. Слуцкая, Л. Е. Проблемы музыкальной педагогики и психологии. Из опыта московской консерватории : учебное пособие для вузов / Л. Е. Слуцкая ; под редакцией Г. М. Цыпина. — Москва : Издательство Юрайт, 2019. — 109 с. — (Авторский учебник). — ISBN 978-5-534-07468-0. — Текст : электронный // ЭБС Юрайт [сайт]. — URL: <https://urait.ru/bcode/442168>
 5. Штифанова, Е.В. Педагогика творческого образования : учебник / Е.В. Штифанова, А.В. Киселева, Н.С. Солопова ; Министерство образования и науки Российской Федерации, Федеральное государственное бюджетное образовательное учреждение высшего образования «Уральский государственный архитектурно-художественный университет» (УрГАХУ). - Екатеринбург : Архитектон, 2018. - 234 с. : ил. - Библиогр.: с. 200 - 208 - ISBN 978-5-7408-0238-1 ; То же [Электронный ресурс]. - URL: <http://biblioclub.ru/index.php?page=book&id=498301>
 6. Фоменко, Н.К. Технологии ведения культурно-досуговых программ : учебное пособие / Н.К. Фоменко ; Министерство культуры Российской Федерации, Кемеровский государственный институт культуры, Институт социально-культурных технологий, Кафедра социально-культурной деятельности. - Кемерово : Кемеровский государственный институт культуры, 2016. - Ч. 1. Конферанс и конферансье. - 167 с. : ил. - ISBN 978-5-8154-0363-5. - ISBN 978-5-8154-0364-2 ; То же [Электронный ресурс]. - URL: <http://biblioclub.ru/index.php?page=book&id=472611>

5.2 Перечень ресурсов информационно-коммуникационной сети «Интернет», необходимых для освоения учебной дисциплины

При необходимости удалить ресурсы, не используемые при освоении дисциплины.

Название электронного ресурса	Описание электронного ресурса	Используемый для работы адрес
Университетская информационная система РОССИЯ (УИС РОССИЯ)	Университетская информационная система РОССИЯ (УИС РОССИЯ) – электронная библиотека и база для исследований и учебных курсов в области экономики, управления, социологии, лингвистики, философии, филологии, международных отношений и других гуманитарных наук. УИС РОССИЯ поддерживается на базе Научно-исследовательского вычислительного центра МГУ имени М.В. Ломоносова	https://uisrussia.msu.ru/ 100% доступ
Электронная библиотека учебников	На сайте представлены учебники, лекции, доклады, монографии по естественным и гуманитарным наукам.	http://studentam.net 100% доступ

Cyberleninka	Содержит каталог научной периодики по большому количеству научных дисциплин, который содержит полную информацию о научных журналах в электронном виде, включающую их описания и все вышедшие выпуски с содержанием, темами научных статей и их полными текстами.	http://cyberleninka.ru/journal 100% доступ
Единое окно доступа к образовательным ресурсам	Информационная система предоставляет свободный доступ к каталогу образовательных интернет-ресурсов и полнотекстовой электронной учебно-методической библиотеке для общего и профессионального образования	http://window.edu.ru/library 100% доступ
Электронные библиотеки. Электронные библиотеки, словари, энциклопедии	Интернет-ресурсы образовательного и научно-образовательного назначения, оформленные в виде электронных библиотек, словарей и энциклопедий, предоставляют открытый доступ к полнотекстовым информационным ресурсам, представленным в электронном формате — учебникам и учебным пособиям, хрестоматиям и художественным произведениям, историческим источникам и научно-популярным статьям, справочным изданиям и др.	http://gigabaza.ru/doc/131454.html 100% доступ

5.3 Методические указания для обучающихся по освоению учебной дисциплины

Освоение обучающимся учебной дисциплины «*Арт-терапевтические технологии*» предполагает изучение материалов дисциплины на аудиторных занятиях и в ходе самостоятельной работы. Аудиторные занятия проходят в форме лекций, семинаров и практических занятий. Самостоятельная работа включает разнообразный комплекс видов и форм работы обучающихся.

Для успешного освоения учебной дисциплины и достижения поставленных целей необходимо внимательно ознакомиться с рабочей программы учебной дисциплины, доступной в электронной информационно-образовательной среде РГСУ.

Следует обратить внимание на списки основной и дополнительной литературы, на предлагаемые преподавателем ресурсы информационно-телекоммуникационной сети Интернет. Эта информация необходима для самостоятельной работы обучающегося.

При подготовке к аудиторным занятиям необходимо помнить особенности каждой формы его проведения.

Подготовка к учебному занятию лекционного типа заключается в следующем.

С целью обеспечения успешного обучения обучающийся должен готовиться к лекции, поскольку она является важнейшей формой организации учебного процесса, поскольку:

- знакомит с новым учебным материалом;

- разъясняет учебные элементы, трудные для понимания;
- систематизирует учебный материал;
- ориентирует в учебном процессе.

С этой целью:

- внимательно прочитайте материал предыдущей лекции;
- ознакомьтесь с учебным материалом по учебнику и учебным пособиям с темой прочитанной лекции;
 - внесите дополнения к полученным ранее знаниям по теме лекции на полях лекционной тетради;
 - запишите возможные вопросы, которые вы зададите лектору на лекции по материалу изученной лекции;
 - постарайтесь уяснить место изучаемой темы в своей подготовке;
 - узнайте тему предстоящей лекции (по тематическому плану, по информации лектора) и запишите информацию, которой вы владеете по данному вопросу.

Подготовка к занятию семинарского типа

При подготовке и работе во время проведения лабораторных работ и занятий семинарского типа следует обратить внимание на следующие моменты: на процесс предварительной подготовки, на работу во время занятия, обработку полученных результатов, исправление полученных замечаний.

Предварительная подготовка к учебному занятию семинарского типа заключается в изучении теоретического материала в отведенное для самостоятельной работы время, ознакомление с инструктивными материалами с целью осознания задач лабораторной работы/практического занятия, техники безопасности при работе с приборами, веществами.

Работа во время проведения учебного занятия семинарского типа включает:

- консультирование студентов преподавателями и вспомогательным персоналом с целью предоставления исчерпывающей информации, необходимой для самостоятельного выполнения предложенных преподавателем задач, ознакомление с правилами техники безопасности при работе в лаборатории;
- самостоятельное выполнение заданий согласно обозначенной учебной программой тематики.

Обработка, обобщение полученных результатов лабораторной работы проводится обучающимися самостоятельно или под руководством преподавателя (в зависимости от степени сложности поставленных задач). В результате оформляется индивидуальный отчет. Подготовленная к сдаче на контроль и оценку работа сдается преподавателю. Форма отчетности может быть письменная, устная или две одновременно. Главным результатом в данном случае служит получение положительной оценки по каждой лабораторной работе/практическому занятию. Это является необходимым условием при проведении рубежного контроля и допуска к зачету/дифференцированному зачету/экзамену. При получении неудовлетворительных результатов обучающийся имеет право в дополнительное время пересдать преподавателю работу до проведения промежуточной аттестации.

Самостоятельная работа.

Для более углубленного изучения темы задания для самостоятельной работы рекомендуется выполнять параллельно с изучением данной темы. При выполнении заданий по возможности используйте наглядное представление материала. Более подробная информация о самостоятельной работе представлена в разделах «Учебно-методическое

обеспечение самостоятельной работы по дисциплине (модулю)», «Методические указания к самостоятельной работе по дисциплине (модулю)»).

5.4 Информационно-технологическое обеспечение образовательного процесса по учебной дисциплине

5.4.1. Средства информационных технологий

1. Персональные компьютеры;
2. Средства доступа к Интернет;
3. Проектор.

5.4.2. Программное обеспечение

1. Microsoft Office (Word, Excel).

5.4.3. Информационные справочные системы

№№	Название электронного ресурса	Описание электронного ресурса	Используемый для работы адрес
1.	ЭБС «Университетская библиотека онлайн»	Электронно-библиотечная система, электронные книги и аудиокниги, учебники для ВУЗов, средних специальных учебных заведений и школы, а также научные монографии, научная периодика, в т.ч. журналы ВАК.	http://biblioclub.ru/ 100% доступ
2.	Научная электронная библиотека eLIBRARY.ru	Поиск по рефератам и полным текстам статей, опубликованных в российских и зарубежных научно-технических журналах.	http://elibrary.ru/ Доступ с любого компьютера в сети Университета
3.	ЭБС издательства «Юрайт»	Электронно-библиотечная система, коллекция электронных версий книг.	https://urait.ru/ 100% доступ
4.	ЭБС издательства "ЛАНЬ"	Электронно-библиотечная система, коллекция электронных версий книг.	http://e.lanbook.com/ 100% доступ
5.	ЭБС "Book.ru"	Электронно-библиотечная система, коллекция электронных версий книг.	http://www.book.ru 100% доступ
6.	База данных EastView	Полнотекстовая база данных периодики.	http://ebiblioteka.ru/ С любого компьютера в сети Университета

7.	База данных международного индекса научного цитирования – Scopus:	Библиографическая и реферативная информация и инструменты для отслеживания цитируемости статей, опубликованных в научных изданиях.	http://www.scopus.com/ Доступ с любого компьютера в сети Университета.
8.	Международный индекс научного цитирования Web of Science (Web of Knowledge)	Библиографическая и реферативная информация и инструменты для отслеживания цитируемости статей, опубликованных в научных изданиях. Университета.	http://webofknowledge.com; Доступ с любого компьютера в сети Университета.
9	Президентская библиотека им. Б.Н.Ельцина	Общегосударственное электронное хранилище цифровых копий важнейших документов по истории, теории и практике российской государственности, русскому языку, а также мультимедийных образовательных, научно-образовательных, культурно-просветительских и информационно-аналитических ресурсов.	https://www.prlib.ru/ Доступ в электронном читальном зале Научной библиотеки Университета.
10	Национальная электронная библиотека	Крупнейшее собрание книг, диссертаций, музыкальных нот, карт и прочих материалов.	https://rusneb.ru/ доступ к полной коллекции с компьютеров в электронном читальном зале Научной библиотеки Университета
11.	Видеотека учебных фильмов «Решение»	Коллекция учебных видеофильмов	http://eduvideo.online 100% доступ

5.5 Материально-техническое обеспечение образовательного процесса по учебной дисциплине

Для изучения учебной дисциплины «*Арт-терапевтические технологии*» в рамках реализации основной профессиональной образовательной программы высшего образования – программы бакалавриата по направлению подготовки *54.03.01 Дизайн* используются:

Учебная аудитория для занятий лекционного типа оснащена специализированной мебелью (стол для преподавателя, парты, стулья, доска для написания мелом); техническими средствами обучения (видеопроjectionное оборудование, средства звуковоспроизведения, экран и имеющие выход в сеть Интернет).

Учебная аудитория для занятий семинарского типа: оснащена специализированной мебелью (стол для преподавателя, парты, стулья, доска для написания мелом); техническими средствами обучения (видеопроjectionное оборудование, средства звуковоспроизведения, экран и имеющие выход в сеть Интернет).

5.6 Образовательные технологии

При реализации учебной дисциплины «*Арт-терапевтические технологии*» применяются различные образовательные технологии, в том числе технологии электронного обучения.

Освоение учебной дисциплины «*Арт-терапевтические технологии*» предусматривает использование в учебном процессе активных и интерактивных форм проведения учебных занятий в форме деловых и ролевых игр, разбор конкретных ситуаций, психологические и иные тренинги в сочетании с внеаудиторной работой с целью формирования и развития **профессиональных** навыков обучающихся.

При освоении учебной дисциплины «*Арт-терапевтические технологии*» предусмотрено применением электронного обучения.

Учебные часы дисциплины «*Арт-терапевтические технологии*» предусматривают классическую контактную работу преподавателя с обучающимся в аудитории и контактную работу посредством электронной информационно-образовательной среды в синхронном и асинхронном режиме (вне аудитории) посредством применения возможностей компьютерных технологий (электронная почта, электронный учебник, тестирование, вебинар, видеофильм, презентация, форум и др.).

В рамках учебной дисциплины «*Арт-терапевтические технологии*» предусмотрены встречи с руководителями и работниками организаций, деятельность которых связана с *направленностью* реализуемой основной профессиональной образовательной программы высшего образования – программы бакалавриата.

ЛИСТ РЕГИСТРАЦИИ ИЗМЕНЕНИЙ

№ п/п	Содержание изменения	Реквизиты документа об утверждении изменения	Дата введения изменения
1.	Утверждена и введена в действие решением кафедры искусств и художественного творчества на основании Федерального государственного образовательного стандарта высшего образования по направлению подготовки 54.03.01 Дизайн (уровень бакалавриата), утвержденным приказом Министерства образования и науки Российской Федерации от 11.08.2016 г. № 1004	Протокол заседания кафедры № 12 от «03» июля 2020 года	01.09.2020



**Министерство науки и высшего образования Российской Федерации
Федеральное государственное бюджетное образовательное учреждение
высшего образования
«Российский государственный социальный университет»**

УТВЕРЖДАЮ
Директор Высшей школы музыки
им. А. Шнитке (институт)
Ануфриева Н.И.
03 июля 2020 г.

**РАБОЧАЯ ПРОГРАММА ДИСЦИПЛИНЫ
ТЕХНОЛОГИИ ВОЗМОЖНОСТЕЙ И БЕЗБАРЬЕРНОЙ СРЕДЫ**

**Направление подготовки
54.03.01 Дизайн**

**Направленность
Графический дизайн**

ПРОГРАММА БАКАЛАВРИАТА

**Квалификация
бакалавр**

**Форма обучения
Очная**

Москва 2020

Рабочая программа дисциплины «Технологии возможностей и безбарьерной среды» разработана на основании федерального государственного образовательного стандарта высшего образования по направлению подготовки **54.03.01 Дизайн (уровень бакалавриата)**, утвержденного приказом Министерства образования и науки Российской Федерации от 11 августа 2016 г. № 1004, учебного плана по основной профессиональной образовательной программе **высшего** образования - программы подготовки бакалавриата по направлению подготовки «Дизайн».

– 01.001 «Педагог (педагогическая деятельность в дошкольном, начальном общем, основном общем, среднем общем образовании) (воспитатель, учитель)»;

– 01.003 «Педагог дополнительного образования детей и взрослых».

Рабочая программа дисциплины разработана: канд. пед наук О.О. Афанасьевой.

Руководитель основной профессиональной образовательной программы, кандидат культурологии, Член Союза художников РФ, доцент

Е.Ю. Иванова



Рабочая программа учебной дисциплины обсуждена и утверждена на Ученом Совете факультета искусств протокол № 12 от «03» июля 2020 года

Декан факультета,
Д-р пед. наук, профессор

Н.И. Ануфриева



Рабочая программа учебной дисциплины рекомендована к утверждению представителями организаций-работодателей (при совместной разработке или разработке по заказу):

ООО «Имперский Русский балет»
Генеральный директор


Г.Л. Таранда



Рабочая программа учебной дисциплины рецензирована и рекомендована к утверждению:


Доктор педагогических наук, профессор, и.о. проректора по учебно-методической работе МГИМ имени А.Г. Шнитке

Н.Б. Буянова



Доктор культурологии, профессор

А.В. Каменец



Согласовано
Научная библиотека, директор

И.Г. Маляр



СОДЕРЖАНИЕ

РАЗДЕЛ 1. ПАСПОРТ РАБОЧЕЙ ПРОГРАММЫ ДИСЦИПЛИНЫ	4
1.1 Цель и задачи дисциплины.....	4
1.3 Планируемые результаты обучения по дисциплине в рамках планируемых результатов освоения основной образовательной программы	4
РАЗДЕЛ 2. СТРУКТУРА И СОДЕРЖАНИЕ ДИСЦИПЛИНЫ	6
2.1 Объем дисциплины, включая контактную работу обучающегося с преподавателем и самостоятельную работу обучающегося.....	6
2.2. Учебно-тематический план дисциплины	7
РАЗДЕЛ 3. УЧЕБНО-МЕТОДИЧЕСКОЕ ОБЕСПЕЧЕНИЕ САМОСТОЯТЕЛЬНОЙ РАБОТЫ ОБУЧАЮЩИХСЯ ПО ДИСЦИПЛИНЕ	8
3.1. Виды самостоятельной работы обучающихся по дисциплине	8
3.2 Методические указания к самостоятельной работе по дисциплине	8
РАЗДЕЛ 4. ФОНД ОЦЕНОЧНЫХ СРЕДСТВ ДЛЯ ПРОВЕДЕНИЯ ПРОМЕЖУТОЧНОЙ АТТЕСТАЦИИ ОБУЧАЮЩИХСЯ ПО ДИСЦИПЛИНЕ.....	12
4.1. Форма промежуточной аттестации обучающегося по дисциплине	12
4.2. Перечень компетенций с указанием этапов их формирования в процессе освоения образовательной программы	12
4.3 Описание показателей и критериев оценивания компетенций на различных этапах их формирования, описание шкал оценивания	14
4.4 Типовые контрольные задания или иные материалы, необходимые для оценки знаний, умений, навыков и (или) опыта деятельности, характеризующих этапы формирования компетенций в процессе освоения образовательной программы.....	16
4.5 Методические материалы, определяющие процедуры оценивания знаний, умений, навыков и (или) опыта деятельности, характеризующих этапы формирования компетенций.....	18
РАЗДЕЛ 5. УСЛОВИЯ РЕАЛИЗАЦИИ ДИСЦИПЛИНЫ	18
5.1. Перечень основной и дополнительной учебной литературы для освоения дисциплины	18
5.2 Перечень ресурсов информационно-коммуникационной сети «Интернет», необходимых для освоения дисциплины	19
5.3 Методические указания для обучающихся по освоению дисциплины.....	20
5.4 Информационно-технологическое обеспечение образовательного процесса по дисциплине	22
5.5 Материально-техническое обеспечение образовательного процесса по дисциплине.....	23
5.6 Образовательные технологии	23
ЛИСТ РЕГИСТРАЦИИ ИЗМЕНЕНИЙ.....	25

РАЗДЕЛ 1. ПАСПОРТ РАБОЧЕЙ ПРОГРАММЫ ДИСЦИПЛИНЫ

1.1 Цель и задачи дисциплины

Цель дисциплины является формирование у обучающихся профессиональных компетенций, предусмотренных современными требованиями ФГОС в области организации безбарьерной среды для лиц с ограниченными возможностями здоровья.

Задачи дисциплины:

1. Ознакомление с законодательными основами организации безбарьерной среды.
2. Формирование системы знаний об особенностях проектирования инклюзивной среды
3. Ознакомление с основными нозологическими особенностями, требующими применения технологий возможностей.
4. Формирование системы знаний о технических средствах реабилитации, необходимых для обеспечения доступности среды.

1.2. Место дисциплины в структуре основной профессиональной образовательной программы – программы бакалавриата

Дисциплина *«Технологии возможностей и безбарьерной среды»* реализуется в части, формируемой участниками образовательных отношений основной образовательной программы по направлению подготовки *54.03.01 Дизайн, направленность «Графический дизайн» очной и заочной* форм обучения.

Перечень последующих дисциплин, для которых необходимы знания, умения и навыки, формируемые данной дисциплиной:

- *Методика обучения и воспитания;*
- *Арт-терапевтические технологии;*
- *Адаптивные информационно-коммуникационные технологии.*

1.3 Планируемые результаты обучения по дисциплине в рамках планируемых результатов освоения основной образовательной программы

Процесс освоения дисциплины направлен на формирование у обучающихся следующих компетенций: ОК-6; ОК-7; ПК-11 в соответствии с основной профессиональной образовательной программой по направлению подготовки *54.03.01 Дизайн, направленность «Графический дизайн».*

В результате освоения дисциплины обучающийся должен продемонстрировать следующие результаты:

Категория компетенций	Код компетенции	Формулировка компетенции	Код и наименование индикатора достижения компетенции
Общие	ОК-6	способностью работать в команде, толерантно	Знать: принципы взаимодействия и методы эффективной командной работы при

		воспринимать социальные, этнические, конфессиональные, культурные различия	<p>толерантном восприятии социальных, этнических, конфессиональных и культурных различий;</p> <p>Уметь: действовать в нестандартных ситуациях, нести социальную и этическую ответственность за принятые решения, толерантно воспринимать социальные, этнические, конфессиональные и культурные различия</p> <p>Владеть: способами совершенствования и развития своего интеллектуального и общекультурного уровня, способностью работать в команде, толерантно воспринимая социальные, этнические, конфессиональные и культурные различия</p>
Общие	ОК-7	способностью к самоорганизации и самообразованию	<p>Знать: структуру самосознания, его роль в жизнедеятельности личности, этапы профессионального становления личности, основы самоорганизации работы над дизайн-проектами</p> <p>Уметь: использовать основные положения и методы гуманитарных наук в профессиональной деятельности, воплощать визуальные образы в виде дизайн-проекта</p> <p>Владеть: навыками использования научного языка, научной терминологии, грамотной, логически верно и аргументировано построенной устной и письменной речью,</p>

			основами речевой профессиональной культуры дизайнера
Профессиональные	ПК-11	готовностью руководить коллективом в сфере своей профессиональной деятельности и принимать управленческие решения на основе нормативных правовых актов	<i>Знать:</i> принципы руководства коллективом в сфере своей профессиональной деятельности, знать нормативные правовые акты
			<i>Уметь:</i> руководить коллективом в сфере своей профессиональной деятельности и принимать управленческие решения на основе нормативных правовых актов
			<i>Владеть:</i> приемами руководства коллективом в сфере своей профессиональной деятельности и информацией о нормативных правовых актах

РАЗДЕЛ 2. СТРУКТУРА И СОДЕРЖАНИЕ ДИСЦИПЛИНЫ

2.1 Объем дисциплины, включая контактную работу обучающегося с преподавателем и самостоятельную работу обучающегося

Общая трудоемкость дисциплины, изучаемой по очной форме обучения – в 1, составляет 2 зачетных единицы. По дисциплине предусмотрен зачет.

Очная форма обучения

Вид учебной работы	Всего часов	Семестры
		1
Контактная работа обучающихся с педагогическими работниками (по видам учебных занятий) (всего):	36	36
Учебные занятия лекционного типа	10	10
Практические занятия	10	10
Лабораторные занятия		
Иная контактная работа	16	16
Самостоятельная работа обучающихся, всего	36	36
Контроль промежуточной аттестации (час)		

ОБЪЕМ ДИСЦИПЛИНЫ В ЧАСАХ	72	72
---------------------------------	-----------	-----------

2.2. Учебно-тематический план дисциплины

Очной формы обучения

Раздел, тема	Виды учебной работы, академических часов						
	Всего	Самостоятельная работа	Контактная работа обучающихся с педагогическими работниками				
			Всего	Лекционные занятия	Семинарские/практические занятия	Лабораторные занятия	Иная контактная работа
Семестр 1							
Раздел 1. Человек с инвалидностью как объект технологий возможностей	36	18	18	5	5	0	8
Тема 1.1. Дефициты и ресурсы лиц с различными заболеваниями	18	9	9	2,5	2,5	0	4
Тема 1.2. Технические средства обеспечения доступности для людей с инвалидностью различных объектов социальной инфраструктуры и услуг	18	9	9	2,5	2,5	0	4
Раздел 2. Нормативно-правовое регулирование проектирования безбарьерной среды	36	18	18	5	5	0	8
Тема 2.1. Нормативно-правовые основания организации доступной среды	18	9	9	2,5	2,5	0	4
Тема 2.2. Принципы проектирования и основные элементы градостроительной и архитектурной среды	18	9	9	2,5	2,5	0	4
Контроль промежуточной аттестации (час)	0						
Общий объем, часов	72	36	36	10	10	0	16
Форма промежуточной аттестации	Зачет						

Раздел, тема	Виды учебной работы, академических часов						
	Всего	Самостоятельная работа	Контактная работа обучающихся с педагогическими работниками				
			Всего	Лекционные занятия	Семинарские/практические занятия	Лабораторные занятия	Иная контактная работа
Общий объем часов по дисциплине	72	36	36	10	10	0	16

РАЗДЕЛ 3. УЧЕБНО-МЕТОДИЧЕСКОЕ ОБЕСПЕЧЕНИЕ САМОСТОЯТЕЛЬНОЙ РАБОТЫ ОБУЧАЮЩИХСЯ ПО ДИСЦИПЛИНЕ

3.1. Виды самостоятельной работы обучающихся по дисциплине

Очной формы обучения

Раздел, тема	Всего	Виды самостоятельной работы обучающихся					
		Академическая активность, час	Форма академической активности	Выполнение практ. заданий, час	Форма практического задания	Рубежный текущий контроль, час	Форма рубежного текущего контроля
Семестр 1							
Раздел 1. Человек с инвалидностью как объект технологий возможностей	18	8	Подготовка к лекционным и практическим занятиям, самостоятельное изучение раздела в ЭИОС	13	Презентация	2	Компьютерное тестирование
Раздел 2. Нормативно-правовое регулирование проектирования безбарьерной среды	18	8	Подготовка к лекционным и практическим занятиям, самостоятельное изучение раздела в ЭИОС	13	Презентация Доклад	2	Компьютерное тестирование
Общий объем по дисциплине, часов	36	16		26		4	

3.2 Методические указания к самостоятельной работе по дисциплине

РАЗДЕЛ 1. ЧЕЛОВЕК С ИНВАЛИДНОСТЬЮ КАК ОБЪЕКТ ТЕХНОЛОГИЙ ВОЗМОЖНОСТЕЙ

Цель: изучить понятие инвалидности и ее отражения на возможностях человека и доступности объектов социальной инфраструктуры и услуг.

Перечень изучаемых элементов содержания

Классификации и типологические особенности лиц с нарушениями зрения. Классификации и типологические особенности лиц с нарушениями слуха. Классификация и типологические особенности лиц с нарушениями функций опорно-двигательного аппарата. Классификации и типологические особенности лиц с соматическими заболеваниями. Классификации и типологические особенности лиц с психическими заболеваниями. Классификации и типологические особенности лиц с нарушениями речи. Содержание категорий жизнедеятельности.

Технические средства, используемые на территории, прилегающей к зданию (участке). Технические средства, используемые на входе (входах) в здание. Технические средства, используемые на пути (путях) движения внутри здания (в т.ч. путях эвакуации). Технические средства, используемые в зоне целевого назначения здания (целевого посещения объекта). Технические средства, используемые в санитарно-гигиенических помещениях. Технические средства, используемые для создания системы информации на объекте (устройства и средства информации и связи и их системы).

Тема 1.1. Дефициты и ресурсы лиц с различными заболеваниями

Вопросы для самоподготовки:

1. Назовите пространственно-средовые барьеры в окружающей среде.
2. Кто относится к категории маломобильных групп населения (МГН)? Каковы характеристики МГН, не относящихся к людям с инвалидностью?
3. Определите соотношение понятий «универсальный дизайн» и «разумное приспособление»

Тема 1.2. Технические средства обеспечения доступности для людей с инвалидностью различных объектов социальной инфраструктуры и услуг

Вопросы для самоподготовки:

1. Раскройте такие параметры доступности как досягаемость, безопасность, информативность, комфортность.
2. Назовите основные знаки, пиктограммы, которые используются в рамках организации доступной среды для создания системы информации.
3. Соотнесите понятия «технические средства реабилитации» и «технические средства обеспечения доступности». Можно ли их употреблять как синонимичные?

ПРАКТИЧЕСКОЕ ЗАДАНИЕ К РАЗДЕЛУ 1.

Форма практического задания: презентация.

1. Сделайте презентацию с фото технических средств обеспечения доступности в разрезе нозологий.
2. Презентуйте одно техническое средство обеспечения доступности с подробным описанием его устройства и представлением ассортиментного ряда подобных устройств.

РУБЕЖНЫЙ КОНТРОЛЬ К РАЗДЕЛУ 1. форма рубежного контроля – компьютерное тестирование.

РАЗДЕЛ 2. НОРМАТИВНО-ПРАВОВОЕ РЕГУЛИРОВАНИЕ ПРОЕКТИРОВАНИЯ БЕЗБАРЬЕРНОЙ СРЕДЫ

Цель: раскрыть сущность и содержание нормативно-правового обеспечения безбарьерной среды

Перечень изучаемых элементов содержания

Конвенция о правах инвалидов (ООН). Федеральный закон от 24.11.1995 № 181-ФЗ «О социальной защите инвалидов в РФ». Федеральный закон от 1.12.2014 № 419-ФЗ «О внесении изменений в отдельные законодательные акты Российской Федерации по вопросам социальной защиты инвалидов в связи с ратификацией Конвенции о правах инвалидов». Постановление от 29.03.2019 года № 363 «Об утверждении государственной программы Российской Федерации "Доступная среда" (до 2025 года).

Стандарты формирования безбарьерной среды для инвалидов. Нормативное регулирование параметров установки элементов безбарьерной среды. Требования Федерального закона от 30.12.2009 № 384-ФЗ «Технический регламент о безопасности зданий и сооружений».

Применение строительных норм и правил (СНиП) и сводов правил (СП). СНиП 35-01-2001 "Доступность зданий и сооружений для маломобильных групп населения"; РДС 35-201-99 «Порядок реализации требований доступности для инвалидов к объектам социальной инфраструктуры»; СП 35-101-2001 «Проектирование зданий и сооружений с учетом доступности для маломобильных групп населения»; СП 35-102-2001 "Жилая среда с планировочными элементами, доступными инвалидам"; СП 35-103-2001 "Общественные здания и сооружения, доступные маломобильным посетителям"; СП 35-104-2001 "Здания и помещения с местами труда для инвалидов"; СНиП 31-06-2009 "Общественные здания и сооружения"; ГОСТ Р 51631-2008 «Лифты пассажирские. Технические требования доступности, включая доступность для инвалидов и других маломобильных групп населения»; ГОСТ Р 51630-2000 «Платформы подъемные с вертикальным и наклонным перемещением для инвалидов. Технические требования доступности»; ГОСТ Р 52131-2003 «Средства отображения информации знаковые для инвалидов»; ГОСТ Р 51671-2000 «Средства связи и информации технические общего пользования, доступные для инвалидов. Классификация. Требования доступности и безопасности»; ГОСТ Р 52875-2007 «Указатели тактильные наземные для инвалидов по зрению. Технические требования»; ГОСТ 51261-99 «Устройства опорные стационарные реабилитационные. Типы и технические требования».

Тема 2.1. Нормативно-правовые основания организации доступной среды

Вопросы для самоподготовки:

1. Основные законодательные акты Российской Федерации, содержащие основные права людей с инвалидностью.
2. Отследите динамику изменений госпрограммы «Доступная среда» с 2011 по настоящее время. Какие показатели, блоки изменились? Чем это объяснить?

Тема 2.2. Принципы проектирования и основные элементы градостроительной и архитектурной среды

Вопросы для самоподготовки:

1. Назовите основные нормативно-правовые акты, предусматривающие регулирование параметров установки элементов безбарьерной среды.
2. Назовите основные структурно-функциональные зоны и элементы зданий и сооружений, подлежащие адаптации для инвалидов и других МГН

ПРАКТИЧЕСКОЕ ЗАДАНИЕ К РАЗДЕЛУ 2.

Форма практического задания: 1) презентация, 2) доклад,

- 1) Подготовьте презентацию с примерами нарушений принципов проектирования градостроительной и архитектурной среды в современном городе (фото, видео личных наблюдений)

2) Примерный перечень тем докладов к разделу 2:

1. Влияние природной среды на состояние человека.
2. Влияние социально-экономической среды на состояние человека.
3. Расскажите о пространственных барьерах для людей с нарушениями опорно-двигательного аппарата.
4. Характеристика «жилой среды»
5. Особенности градостроительной среды
6. Безопасность при проектировании поселений в сельской местности.
7. Безопасность при проектировании малых городов.
8. Особенности проектирования городов при больших промышленных комбинатах.
9. Принцип удобства в градостроительной и архитектурной политике.
10. Гибкость в градостроительной и архитектурной политике.
11. Простота использования в градостроительной и архитектурной политике
12. Понятность информации в градостроительной и архитектурной политике.
13. Допустимость ошибок в градостроительной и архитектурной политике.
14. Минимальные физические усилия в градостроительной и архитектурной политике.
15. Соответствие размеров и габаритов пространства в градостроительной и архитектурной политике.
16. Опыт США в социальной архитектуре.
17. Опыт Канады в социальной архитектуре.
18. Опыт Англии в социальной архитектуре.
19. Опыт Германии в социальной архитектуре.
20. Опыт Франции в социальной архитектуре.

РУБЕЖНЫЙ КОНТРОЛЬ К РАЗДЕЛУ 1. форма рубежного контроля – компьютерное тестирование.

РАЗДЕЛ 4. ФОНД ОЦЕНОЧНЫХ СРЕДСТВ ДЛЯ ПРОВЕДЕНИЯ ПРОМЕЖУТОЧНОЙ АТТЕСТАЦИИ ОБУЧАЮЩИХСЯ ПО ДИСЦИПЛИНЕ

4.1. Форма промежуточной аттестации обучающегося по дисциплине

Контрольным мероприятием промежуточной аттестации обучающихся по дисциплине является зачет, который проводится в устной форме.

4.2. Перечень компетенций с указанием этапов их формирования в процессе освоения образовательной программы

Код компетенции	Содержание компетенции (части компетенции)	Результаты обучения	Этапы формирования компетенций в процессе освоения образовательной программы
ОК-6	способностью работать в команде, толерантно воспринимать социальные, этнические, конфессиональные, культурные различия	Знать: принципы взаимодействия и методы эффективной командной работы при толерантном восприятии социальных, этнических, конфессиональных и культурных различий;	Этап формирования знаний
		Уметь: действовать в нестандартных ситуациях, нести социальную и этическую ответственность за принятые решения, толерантно воспринимать социальные, этнические, конфессиональные и культурные различия	Этап формирования умений
		Владеть: способами совершенствования и развития своего интеллектуального и общекультурного уровня, способностью работать в команде, толерантно воспринимая социальные, этнические,	Этап формирования навыков и получения опыта

		конфессиональные и культурные различия	
ОК-7	способностью к самоорганизации и самообразованию	Знать: структуру самосознания, его роль в жизнедеятельности личности, этапы профессионального становления личности, основы самоорганизации работы над дизайн-проектами	Этап формирования знаний
		Уметь: использовать основные положения и методы гуманитарных наук в профессиональной деятельности, воплощать визуальные образы в виде дизайн-проекта	Этап формирования умений
		Владеть: навыками использования научного языка, научной терминологии, грамотной, логически верно и аргументировано построенной устной и письменной речью, основами речевой профессиональной культуры дизайнера	Этап формирования навыков и получения опыта
ПК-11	готовностью руководить коллективом в сфере своей профессиональной деятельности и принимать управленческие решения на основе нормативных правовых актов	Знать: принципы руководства коллективом в сфере своей профессиональной деятельности, знать нормативные правовые акты	Этап формирования знаний
		Уметь: руководить коллективом в сфере своей профессиональной деятельности и принимать управленческие решения на основе нормативных правовых	Этап формирования умений

		актов	
		<i>Владеть:</i> приемами руководства коллективом в сфере своей профессиональной деятельности и информацией о нормативных правовых актах	Этап формирования навыков и получения опыта

4.3 Описание показателей и критериев оценивания компетенций на различных этапах их формирования, описание шкал оценивания

Код компетенции	Этапы формирования компетенций	Показатель оценивания компетенции	Критерии и шкалы оценивания
ОК-6 ОК7 ПК-11	Этап формирования знаний	Теоретический блок вопросов. Уровень освоения программного материала, логика и грамотность изложения, умение самостоятельно обобщать и излагать материал	1) обучающийся глубоко и прочно освоил программный материал, исчерпывающе, последовательно, грамотно и логически стройно его излагает, тесно увязывает с задачами и будущей деятельностью, не затрудняется с ответом при видоизменении задания, умеет самостоятельно обобщать и излагать материал, не допуская ошибок – 9-10 баллов; 2) обучающийся твердо знает программный материал, грамотно и по существу излагает его, не допуская существенных неточностей в ответе на вопрос, может правильно применять

			<p>теоретические положения -7-8 баллов;</p> <p>3) обучающийся освоил основной материал, но не знает отдельных деталей, допускает неточности, недостаточно правильные формулировки, нарушает последовательность в изложении программного материала - 5-6 баллов;</p> <p>4) обучающийся не знает значительной части программного материала, допускает существенные ошибки -0-4 балла.</p>
<p>ОК-6 ОК7 ПК-11</p>	<p>Этап формирования умений</p>	<p>Аналитическое задание (задачи, ситуационные задания, кейсы, проблемные ситуации и т.д.)</p> <p>Практическое применение теоретических положений применительно к профессиональным задачам, обоснование принятых решений</p>	<p>1) свободно справляется с задачами и практическими заданиями, правильно обосновывает принятые решения, задание выполнено верно, даны ясные аналитические выводы к решению задания, подкрепленные теорией - 9-10 баллов;</p> <p>2) владеет необходимыми умениями и навыками при выполнении практических заданий, задание выполнено верно, отмечается хорошее развитие аргумента, однако отмечены погрешности в ответе, скорректированные</p>

			при собеседовании -7-8 баллов;
ОК-6 ОК7 ПК-11	Этап формирования навыков и получения опыта	<p>Аналитическое задание (задачи, ситуационные задания, кейсы, проблемные ситуации и т.д.)</p> <p>Решение практических заданий и задач, владение навыками и умениями при выполнении практических заданий, самостоятельность, умение обобщать и излагать материал.</p>	<p>3) испытывает затруднения в выполнении практических заданий, задание выполнено с ошибками, отсутствуют логические выводы и заключения к решению 5-6 баллов;</p> <p>4) практические задания, задачи выполняет с большими затруднениями или задание не выполнено вообще, или задание выполнено не до конца, нет четких выводов и заключений по решению задания, сделаны неверные выводы по решению задания - 0-4 баллов.</p>

4.4 Типовые контрольные задания или иные материалы, необходимые для оценки знаний, умений, навыков и (или) опыта деятельности, характеризующих этапы формирования компетенций в процессе освоения образовательной программы

Примерные вопросы для проведения промежуточной аттестации обучающихся по дисциплине

Теоретический блок вопросов:

1. Перечислите основополагающие международные юридические документы, в которых закреплены права детей-инвалидов.
2. Какие этические принципы и нормы отношения к проблемам инвалидов провозглашаются в международных документах, разработанных ООН?
3. Законодательство Российской Федерации, региональное, регулирующее развитие инклюзивного образования в общеобразовательных учреждениях
4. Охарактеризуйте федеральные программные документы РФ, ориентированные на помощь детям-инвалидам.
5. Назовите особенности социальной политики в отношении детей с ОВЗ.
6. Охарактеризуйте роль общественной и государственной инициативы в решении проблем граждан с ограниченными возможностями.
7. Чем отличается отношение к людям с ограниченными возможностями в контексте медицинской, социальной моделей инвалидности?
8. Создание универсальной безбарьерной среды.
9. Экологическая целесообразность среды.
10. Что изучает функциональная антропометрия
11. Сколько уровней отражения воздействий архитектуры психикой человека.
12. Что такое визуальная комфортность.
13. Какие вы знаете виды освещенности?
14. Наименьшие размеры зоны свободного маневрирования для поворота коляски на 90,180,360 градусов
15. Что должны обеспечивать проектные решения объектов доступных для МГН?
16. Назовите четыре разновидности требований к среде, предъявляемых лицами с ограниченными возможностями.
17. Какие архитектурные задачи позволяет решить цветовое кодирование.
18. Применения тактильного кодирования для организации доступной среды.
19. Использование звуковых ориентиров для создания безбарьерной среды.
20. Как решается на государственном уровне создание безбарьерной среды в Российской Федерации?
21. Дайте понятие инвалидности, в чем смысл ограничения жизнедеятельности?
22. В чем заключаются проблемы доступности жилья?
23. В чем заключаются проблемы доступности городской среды?
24. В чем заключаются проблемы доступности транспортной инфраструктуры?
25. В чем заключаются проблемы доступности социальных объектов?
26. Дайте определение понятия «Маломобильные группы населения (МГН)»
27. Каким образом должны быть оборудованы входы в здания и помещения для инвалидов-колясочников?
28. Назовите способы адаптации среды жизнедеятельности к потребностям инвалидов и маломобильных групп населения.
29. Размеры входных площадок и тамбуров
30. Как оборудуются пандусы в местах примыкания к проезжей части для слепых и слабовидящих людей
31. Размеры лифтовой кабины, предназначенной для инвалидов колясочников
32. Как организована городская среда для инвалидов в развитых странах?
33. Назовите основные принципы универсального дизайна.
34. Приведите пример применения принципов универсального дизайна.
35. Что необходимо учитывать при проектировании жилых домов и помещений для обеспечения потребностей инвалидов

36. В чем заключается роль генерального плана города в процессе формирования безбарьерной среды?
37. Назовите особенности отдельных категорий инвалидов.
38. Габариты инвалидной коляски и размеры, необходимые для ее размещения.
39. Что необходимо учитывать при проектировании зон обслуживания инвалидов в общественных зданиях?
40. Какие вы знаете визуальные устройства и средства информации?
41. Мобильность в интерьере с учетом требований инвалидов: перегородки, мебель освещение и т.д.
42. Организация рабочих мест в офисах для инвалидов: габариты, оборудование, материалы рабочих поверхностей ит.д.
43. Организация санитарно- гигиенических зон для МГН: ванные комнаты, туалеты, постирочные.
44. Проходы, коридоры, инженерные коммуникации (габариты, возможность обслуживания).
45. Какой используется шрифт для передачи письменной информации для слепых?

4.5 Методические материалы, определяющие процедуры оценивания знаний, умений, навыков и (или) опыта деятельности, характеризующих этапы формирования компетенций

Промежуточная аттестации по дисциплине проводится в соответствии с Положением о промежуточной аттестации обучающихся по основным профессиональным образовательным программам в Российском государственном социальном университете и Положение о балльно-рейтинговой системе оценки успеваемости обучающихся по основным профессиональным образовательным программам – программам среднего профессионального образования, программам бакалавриата, программам специалитета, программам магистратуры в Российском государственном социальном университете.

На промежуточную аттестацию отводится 20 рейтинговых баллов.

Ответы обучающегося на контрольном мероприятии промежуточной аттестации оцениваются педагогическим работником по 20-балльной шкале, а итоговая оценка по дисциплине выставляется по пятибалльной системе для экзамена/дифференцированного зачета и по системе зачтено/не зачтено для зачета.

Критерии выставления оценки определяются Положением о балльно-рейтинговой системе оценки успеваемости обучающихся по основным профессиональным образовательным программам – программам среднего профессионального образования, программам бакалавриата, программам специалитета, программам магистратуры в Российском государственном социальном университете.

РАЗДЕЛ 5. УСЛОВИЯ РЕАЛИЗАЦИИ ДИСЦИПЛИНЫ

5.1. Перечень основной и дополнительной учебной литературы для освоения дисциплины

5.1.1. Основная литература

1. Аксенова, Л. И. Абилитационная педагогика : учебное пособие для вузов / Л. И. Аксенова. — Москва : Издательство Юрайт, 2020. — 377 с. — (Высшее образование). — ISBN 978-5-534-05409-5. — Текст : электронный // ЭБС Юрайт [сайт]. — URL: <http://www.urait.ru/bcode/454554>
2. Фуряева, Т. В. Социализация и социальная адаптация лиц с инвалидностью : учебное пособие для вузов / Т. В. Фуряева. — 2-е изд., перераб. и доп. — Москва : Издательство Юрайт, 2020. — 189 с. — (Высшее образование). — ISBN 978-5-534-

08278-4. — Текст : электронный // ЭБС Юрайт [сайт]. — URL: [https:// www.urait.ru/bcode/454534](https://www.urait.ru/bcode/454534)

3. Фуряева, Т. В. Социальная инклюзия : учебное пособие для вузов / Т. В. Фуряева. — 2-е изд., перераб. и доп. — Москва : Издательство Юрайт, 2020. — 189 с. — (Высшее образование). — ISBN 978-5-534-07465-9. — Текст : электронный // ЭБС Юрайт [сайт]. — URL: <https://www.urait.ru/bcode/455683>

5.1.2. Дополнительная литература

4. Бойков, Д. И. Обучение и организация различных видов деятельности общения детей с проблемами в развитии : учебное пособие для среднего профессионального образования / Д. И. Бойков, С. В. Бойкова. — 2-е изд. — Москва : Издательство Юрайт, 2020. — 153 с. — (Профессиональное образование). — ISBN 978-5-534-13325-7. — Текст : электронный // ЭБС Юрайт [сайт]. — URL: <https://www.urait.ru/bcode/457501>
1. Вишнякова, Ю. А. Инклюзивное искусство : учебное пособие для вузов / Ю. А. Вишнякова. — Москва : Издательство Юрайт, 2020. — 138 с. — (Высшее образование). — ISBN 978-5-534-13762-0. — Текст : электронный // ЭБС Юрайт [сайт]. — URL: <https://www.urait.ru/bcode/466788>
2. Методика преподавания по программам дополнительного образования в избранной области деятельности : учебное пособие для среднего профессионального образования / Л. В. Байбородова [и др.] ; под редакцией Л. В. Байбородовой. — 2-е изд., испр. и доп. — Москва : Издательство Юрайт, 2020. — 241 с. — (Профессиональное образование). — ISBN 978-5-534-06828-3. — Текст : электронный // ЭБС Юрайт [сайт]. — URL: <https://www.urait.ru/bcode/455055>
3. Педагогика дополнительного образования. Работа с детьми с особыми образовательными потребностями : учебное пособие для вузов / Л. В. Байбородова [и др.] ; под редакцией Л. В. Байбородовой. — 2-е изд., испр. и доп. — Москва : Издательство Юрайт, 2020. — 241 с. — (Высшее образование). — ISBN 978-5-534-06162-8. — Текст : электронный // ЭБС Юрайт [сайт]. — URL: <https://www.urait.ru/bcode/452313>

5.2 Перечень ресурсов информационно-коммуникационной сети «Интернет», необходимых для освоения дисциплины

Название электронного ресурса	Описание электронного ресурса	Используемый для работы адрес
Университетская информационная система РОССИЯ (УИС РОССИЯ)	Университетская информационная система РОССИЯ (УИС РОССИЯ) – электронная библиотека и база для исследований и учебных курсов в области экономики, управления, социологии, лингвистики, философии, филологии, международных отношений и других гуманитарных наук. УИС РОССИЯ поддерживается на базе Научно-исследовательского вычислительного центра МГУ имени М.В. Ломоносова	https://uisrussia.msu.ru/ 100% доступ
Электронная библиотека учебников	На сайте представлены учебники, лекции, доклады, монографии по естественным и гуманитарным наукам.	http://studentam.net 100% доступ
Cyberleninka	Содержит каталог научной периодики по большому количеству научных	http://cyberleninka.ru/journal 100% доступ

	дисциплин, который содержит полную информацию о научных журналах в электронном виде, включающую их описания и все вышедшие выпуски с содержанием, темами научных статей и их полными текстами.	
Единое окно доступа к образовательным ресурсам	Информационная система предоставляет свободный доступ к каталогу образовательных интернет-ресурсов и полнотекстовой электронной учебно-методической библиотеке для общего и профессионального образования	http://window.edu.ru/library 100% доступ
Электронные библиотеки. Электронные библиотеки, словари, энциклопедии	Интернет-ресурсы образовательного и научно-образовательного назначения, оформленные в виде электронных библиотек, словарей и энциклопедий, предоставляют открытый доступ к полнотекстовым информационным ресурсам, представленным в электронном формате — учебникам и учебным пособиям, хрестоматиям и художественным произведениям, историческим источникам и научно-популярным статьям, справочным изданиям и др.	http://gigabaza.ru/doc/131454.html 100% доступ
Библиотека юридической литературы	Электронная библиотека открытого доступа (монографии, диссертации, книги, статьи, новости и аналитика, конспекты лекций, рефераты, учебники).	http://pravo.eup.ru/ 100% доступ

5.3 Методические указания для обучающихся по освоению дисциплины

Освоение обучающимся дисциплины «*Технологии возможностей и безбарьерной среды*» предполагает изучение материалов дисциплины на аудиторных занятиях и в ходе самостоятельной работы. Аудиторные занятия проходят в форме лекций и семинаров. Самостоятельная работа включает разнообразный комплекс видов и форм работы обучающихся.

Для успешного освоения дисциплины и достижения поставленных целей необходимо внимательно ознакомиться с настоящей рабочей программы дисциплины. Ее может представить преподаватель на вводной лекции или самостоятельно обучающийся использует информацию на официальном Интернет-сайте Университета.

Следует обратить внимание на список основной и дополнительной литературы, которая имеется в электронной библиотечной системе <http://biblioclub.ru>, на предлагаемые преподавателем ресурсы информационно-телекоммуникационной сети Интернет. Эта информация необходима для самостоятельной работы обучающегося.

При подготовке к аудиторным занятиям необходимо помнить особенности каждой формы его проведения.

Подготовка к учебному занятию лекционного типа заключается в следующем.

С целью обеспечения успешного обучения обучающийся должен готовиться к лекции, поскольку она является важнейшей формой организации учебного процесса, поскольку:

- знакомит с новым учебным материалом;
- разъясняет учебные элементы, трудные для понимания;
- систематизирует учебный материал;
- ориентирует в учебном процессе.

С этой целью:

- внимательно прочитайте материал предыдущей лекции;
- ознакомьтесь с учебным материалом по учебнику и учебным пособиям с темой прочитанной лекции;
- внесите дополнения к полученным ранее знаниям по теме лекции на полях лекционной тетради;
- запишите возможные вопросы, которые вы зададите лектору на лекции по материалу изученной лекции;
- постарайтесь уяснить место изучаемой темы в своей подготовке;
- узнайте тему предстоящей лекции (по тематическому плану, по информации лектора) и запишите информацию, которой вы владеете по данному вопросу

Подготовка к занятию семинарского типа

При подготовке и работе во время проведения занятий семинарского типа следует обратить внимание на следующие моменты: на процесс предварительной подготовки, на работу во время занятия, обработку полученных результатов, исправление полученных замечаний.

Предварительная подготовка к учебному занятию семинарского типа заключается в изучении теоретического материала в отведенное для самостоятельной работы время, ознакомление с инструктивными материалами с целью осознания задач занятия.

Работа во время проведения учебного занятия семинарского типа включает несколько моментов:

- консультирование студентов преподавателями и вспомогательным персоналом с целью предоставления исчерпывающей информации, необходимой для самостоятельного выполнения предложенных преподавателем задач;
- самостоятельное выполнение заданий согласно обозначенной учебной программой тематики;

Главным результатом служит получение положительной оценки по каждому практическому занятию. Это является необходимым условием при проведении рубежного контроля и допуска к зачету. При получении неудовлетворительных результатов обучающийся имеет право в дополнительное время пересдать преподавателю работу до проведения промежуточной аттестации.

Самостоятельная работа.

Для более углубленного изучения темы задания для самостоятельной работы рекомендуется выполнять параллельно с изучением данной темы. При выполнении заданий по возможности используйте наглядное представление материала. Более подробная информация о самостоятельной работе представлена в разделах «Учебно-методическое обеспечение самостоятельной работы по дисциплине», «Методические указания к самостоятельной работе по дисциплине (модулю)».

Подготовка к зачету.

К зачету необходимо готовиться целенаправленно, регулярно, систематически и с первых дней обучения по данной дисциплине. Попытки освоить учебную дисциплину в период зачетно-экзаменационной сессии, как правило, приносят не слишком удовлетворительные результаты.

После предложенных указаний у обучающихся должно сформироваться четкое представление об объеме и характере знаний и умений, которыми надо будет овладеть по дисциплине.

5.4 Информационно-технологическое обеспечение образовательного процесса по дисциплине

5.4.1. Средства информационных технологий

1. Персональные компьютеры;
2. Средства доступа к интернет
3. Проектор

5.4.3. Программное обеспечение

1. Microsoft Office (Word, Excel),

Информационные справочные системы

№№	Название электронного ресурса	Описание электронного ресурса	Используемый для работы адрес
1.	ЭБС «Университетская библиотека онлайн»	Электронно-библиотечная система, электронные книги и аудиокниг, учебники для ВУЗов, средних специальных учебных заведений и школы, а также научные монографии, научная периодика, в т.ч. журналы ВАК.	http://biblioclub.ru/ 100% доступ
2.	Научная электронная библиотека eLIBRARY.ru	Поиск по рефератам и полным текстам статей, опубликованных в российских и зарубежных научно-технических журналах.	http://elibrary.ru/ Доступ с любого компьютера в сети Университета на 276 журналов по подписке Университета. Доступ к 5493 журналам с полным текстом в открытом доступе, из них российских журналов 5022.
3.	ЭБС издательства «Юрайт»	Электронно-библиотечная система, коллекция электронных версий книг.	http://www.urait.ru/ 100% доступ
4.	ЭБС издательства "ЛАНЬ"	Электронно-библиотечная система, коллекция электронных версий книг.	http://e.lanbook.com/ 100% доступ
5.	ЭБС "Book.ru"	Электронно-библиотечная система, коллекция электронных версий книг.	http://www.book.ru 100% доступ
6.	База данных EastView	Полнотекстовая база данных периодики.	http://ebiblioteka.ru/ С любого компьютера в

			сети Университета
7.	База данных международного индекса научного цитирования – Scopus:	Библиографическая и реферативная информация и инструменты для отслеживания цитируемости статей, опубликованных в научных изданиях.	http://www.scopus.com/ Доступ с любого компьютера в сети Университета.
8.	Международный индекс научного цитирования Web of Science (Web of Knowledge)	Библиографическая и реферативная информация и инструменты для отслеживания цитируемости статей, опубликованных в научных изданиях. Университета.	http://webofknowledge.com; Доступ с любого компьютера в сети Университета.
9.	Президентская библиотека им. Б.Н.Ельцина	Общегосударственное электронное хранилище цифровых копий важнейших документов по истории, теории и практике российской государственности, русскому языку, а также мультимедийных образовательных, научно-образовательных, культурно-просветительских и информационно-аналитических ресурсов.	https://www.prlib.ru/ Доступ в электронном читальном зале Научной библиотеки Университета.
10.	Национальная электронная библиотека	Крупнейшее собрание книг, диссертаций, музыкальных нот, карт и прочих материалов.	https://rusneb.ru/ доступ к полной коллекции с компьютеров в электронном читальном зале Научной библиотеки Университета
11	Видеотека учебных фильмов «Решение»	Коллекция учебных видеофильмов	http://eduvideo.online 100% доступ

5.5 Материально-техническое обеспечение образовательного процесса по дисциплине

Для изучения дисциплины *«Технологии возможностей и безбарьерной среды»* в рамках реализации основной профессиональной образовательной программы по направлению подготовки 54.03.01 *Дизайн, направленность «Графический дизайн»* используются:

Учебная аудитория для занятий лекционного типа оснащена специализированной мебелью (стол для преподавателя, парты, стулья, доска для написания мелом); техническими средствами обучения (видеопроjectionное оборудование, средства звуковоспроизведения, экран и имеющие выход в сеть Интернет).

Учебная аудитория для занятий семинарского типа: оснащена специализированной мебелью (стол для преподавателя, парты, стулья, доска для написания мелом); техническими средствами обучения (видеопроjectionное оборудование, средства звуковоспроизведения, экран и имеющие выход в сеть Интернет).

Помещения для самостоятельной работы обучающихся: оснащены специализированной мебелью (парты, стулья) техническими средствами обучения (персональные компьютеры с доступом в сеть интернет и обеспечением доступа в электронно-информационную среду университета, программным обеспечением).

5.6 Образовательные технологии

При реализации дисциплины *«Технологии возможностей и безбарьерной среды»* применяются различные образовательные технологии, в том числе технологии электронного обучения.

Освоение дисциплины *«Технологии возможностей и безбарьерной среды»*

предусматривает использование в учебном процессе активных и интерактивных форм проведения учебных занятий в форме деловых игр и разбора конкретных ситуаций, в сочетании с внеаудиторной работой с целью формирования и развития **профессиональных** навыков обучающихся.

При освоении дисциплины *«Технологии возможностей и безбарьерной среды»* предусмотрено применение электронного обучения.

Учебные часы дисциплины *«Технологии возможностей и безбарьерной среды»* предусматривают классическую контактную работу преподавателя с обучающимся в аудитории и контактную работу посредством электронной информационно-образовательной среды в синхронном и асинхронном режиме (вне аудитории) посредством применения возможностей компьютерных технологий (электронная почта, электронный учебник, тестирование, вебинар, видеофильм, презентация, форум и др.).

В рамках дисциплины *«Технологии возможностей и безбарьерной среды»* предусмотрены встречи с руководителями и работниками организаций, деятельность которых связана с направленностью (профилем) реализуемой основной профессиональной образовательной программы.

ЛИСТ РЕГИСТРАЦИИ ИЗМЕНЕНИЙ

№ п/п	Содержание изменения	Реквизиты документа об утверждении изменения	Дата введения изменения
1.	Утверждена и введена в действие решением кафедры искусств и художественного творчества на основании Федерального государственного образовательного стандарта высшего образования по направлению подготовки 54.03.01 Дизайн (уровень бакалавриата), утвержденным приказом Министерства образования и науки Российской Федерации от 11.08.2016 г. № 1004	Протокол заседания кафедры № 12 от «03» июля 2020 года	01.09.2020



Министерство науки и высшего образования Российской Федерации
Федеральное государственное бюджетное образовательное учреждение
высшего образования
«Российский государственный социальный университет»

УТВЕРЖДАЮ
Директор Высшей школы музыки
им. А. Шнитке (институт)
Ануфриева Н.И.
03 июля 2020 г.

РАБОЧАЯ ПРОГРАММА ДИСЦИПЛИНЫ

АДАПТИВНЫЕ ИНФОРМАЦИОННО-КОММУНИКАЦИОННЫЕ ТЕХНОЛОГИИ

Направленность программы:
Графический дизайн

Направление подготовки:
54.03.01 Дизайн

Уровень образования
ВЫСШЕЕ ОБРАЗОВАНИЕ - УРОВЕНЬ БАКАЛАВРИАТА

Наименование квалификации:
бакалавр

Очная форма обучения

Москва 2020

Рабочая программа дисциплины (модуля) «Адаптивные информационно-коммуникационные технологии» разработана на основании федерального государственного образовательного стандарта высшего образования по направлению подготовки 54.03.01 Дизайн (уровень бакалавриата), утвержденного приказом Министерства образования и науки Российской Федерации от 11 августа 2016 г. № 1004, учебного плана по основной профессиональной образовательной программе **высшего** образования «Дизайн».

Руководитель основной профессиональной образовательной программы, кандидат культурологии, Член Союза художников РФ, доцент



Е.Ю. Иванова

(подпись)

Рабочая программа учебной дисциплины обсуждена и утверждена на заседании кафедры искусств и художественного творчества

Протокол № 12 от «03» июля 2020 года

И.о. заведующего кафедрой, кандидат педагогических наук, доцент



В.А. Овсянникова

(подпись)

Рабочая программа учебной дисциплины рекомендована к утверждению представителями организаций-работодателей:

ООО «Имперский Русский балет»
Генеральный директор



Г.Л. Таранда

(подпись)


Рабочая программа учебной дисциплины рецензирована и рекомендована к утверждению:
Доктор педагогических наук, профессор, и.о. проректора по учебно-методической работе МГИМ имени А.Г. Шнитке



Н.Б. Буянова

(подпись)

Доктор культурологии, профессор кафедры социологии и философии культуры РГСУ



А.В. Каменец

(подпись)

Согласовано
Научная библиотека, директор



И.Г. Маляра

(подпись)

СОДЕРЖАНИЕ

1. Общие положения	3
1.1. Цель и задачи дисциплины (модуля).....	3
1.2. Место дисциплины (модуля) в структуре основной профессиональной образовательной программы 3	
1.3. Планируемые результаты обучения по дисциплине (модулю) в рамках планируемых результатов освоения основной профессиональной образовательной программы.....	3
2. Структура и содержание дисциплины.....	4
2.1. Объем дисциплины (модуля), включая контактную работу обучающегося с педагогическими работниками и самостоятельную работу обучающегося.....	4
2.2. Учебно-тематический план дисциплины (модуля)	5
3. Учебно-методическое обеспечение самостоятельной работы обучающихся по дисциплине (модулю)	6
1.1. Виды самостоятельной работы обучающихся по дисциплине (модулю).....	6
3.2. Методические указания к самостоятельной работе по дисциплине (модулю)	6
РАЗДЕЛ 4. ФОНД ОЦЕНОЧНЫХ СРЕДСТВ ДЛЯ ПРОВЕДЕНИЯ ПРОМЕЖУТОЧНОЙ АТТЕСТАЦИИ ОБУЧАЮЩИХСЯ ПО ДИСЦИПЛИНЕ (МОДУЛЮ)	8
4.1. Форма промежуточной аттестации обучающегося по дисциплине (модулю)	8
4.2. Перечень компетенций с указанием этапов их формирования в процессе освоения образовательной программы	8
4.3. Описание показателей и критериев оценивания компетенций на различных этапах их формирования, описание шкал оценивания	9
4.4. Типовые контрольные задания или иные материалы, необходимые для оценки знаний, умений, навыков и (или) опыта деятельности, характеризующих этапы формирования компетенций в процессе освоения образовательной программы.....	10
4.5. Методические материалы, определяющие процедуры оценивания знаний, умений, навыков и (или) опыта деятельности, характеризующих этапы формирования компетенций.....	11
РАЗДЕЛ 5. УСЛОВИЯ РЕАЛИЗАЦИИ ДИСЦИПЛИНЫ	12
5.1. Перечень основной и дополнительной учебной литературы для освоения дисциплины (модуля)	12
5.3. Методические указания для обучающихся по освоению дисциплины (модуля).....	13
5.4. Информационно-технологическое обеспечение образовательного процесса по дисциплине (модулю).....	14
5.4.1. Средства информационных технологий.....	14
1. Персональные компьютеры;.....	14
2. Средства доступа к Интернет;.....	14
3. Проектор.....	14
5.4.2. Программное обеспечение.....	15
5.4.3. Информационные справочные системы.....	15
5.5. Материально-техническое обеспечение образовательного процесса по дисциплине (модулю).....	16
5.6. Образовательные технологии.....	16
Лист регистрации изменений	18

1. Общие положения

1.1. Цель и задачи дисциплины (модуля)

Цель дисциплины (модуля) заключается в получении обучающимися теоретических знаний о использовании компьютерной техники, оснащенной альтернативными устройствами ввода-вывода информации с последующим применением в профессиональной сфере и практических навыков (формирование) по эффективной организации индивидуального информационного пространства.

Задачи дисциплины (модуля):

- приемы использования компьютерной техники, оснащенной альтернативными устройствами ввода-вывода информации;
- приемы поиска информации и преобразования ее в формат, наиболее подходящий для восприятия с учетом ограничений здоровья.
- осуществлять выбор способа представления информации в соответствии с учебными и профессиональными задачами;
- иллюстрировать учебные работы с использованием средств информационных технологий;
- использовать альтернативные средства коммуникации в учебной и будущей профессиональной деятельности;
- использовать специальные информационные и коммуникационные технологии в индивидуальной и коллективной учебной и будущей профессиональной деятельности;
- осуществлять безопасную работу в Интернет при организации индивидуального информационного пространства.

1.2. Место дисциплины (модуля) в структуре основной профессиональной образовательной программы

Учебная дисциплина «Адаптивные информационно-коммуникационные технологии» реализуется в части, формируемой участниками образовательных отношений основной образовательной программы по направлению подготовки 54.03.01 Дизайн очной формы обучения.

Изучение дисциплины (модуля) «Адаптивные информационно-коммуникационные технологии» базируется на знаниях и умениях, полученных обучающимися ранее в ходе освоения программного материала ряда дисциплин (модулей): «Социология», «Проектная деятельность».

Перечень последующих дисциплин (модулей), для которых необходимы знания, умения и навыки, формируемые данной дисциплиной (модулем): «Проектная деятельность»; «Основы информационной безопасности»

1.3 Планируемые результаты обучения по дисциплине (модулю) в рамках планируемых результатов освоения основной профессиональной образовательной программы.

Процесс освоения дисциплины (модуля) направлен на формирование у обучающихся следующих профессиональных компетенций: ОПК-6, ПК-10 в соответствии с основной профессиональной образовательной программой высшего образования – программа бакалавриата по направлению подготовки 54.03.01 Дизайн.

В результате освоения дисциплины (модуля) обучающийся должен демонстрировать следующие результаты:

Код компетенции	Содержание компетенции	Результаты обучения
-----------------	------------------------	---------------------

ОПК-6	способностью решать стандартные задачи профессиональной деятельности на основе информационной и библиографической культуры с применением информационно-коммуникационных технологий и с учетом основных требований информационной безопасности	Знать: - современные образовательные и информационные технологии.
		Уметь: - самостоятельно осуществлять поиск, обработку, анализ и оценку профессиональной информации, используя современные образовательные и информационные технологии.
		Владеть: - способностью осуществлять поиск, обработку, анализ и оценку профессиональной информации, используя современные образовательные и информационные технологии.
ПК-10	способностью использовать информационные ресурсы: современные информационные технологии и графические редакторы для реализации и создания документации по дизайн-проектам	Знать: современные информационные технологии и графические редакторы для реализации и создания документации по дизайн-проектам
		Уметь: применять эргономический подход к изучению трудовой, бытовой деятельности человека при выполнении проектных работ; в разрабатываемых дизайнерских проектах согласовывать использование все усложняющейся техники с физическими и психологическими возможностями человека.
		Владеть: современными информационными технологиями и графическими редакторами для реализации и создания документации по дизайн-проектам

2. Структура и содержание дисциплины

2.1 Объем дисциплины (модуля), включая контактную работу обучающегося с педагогическими работниками и самостоятельную работу обучающегося

Общая трудоемкость дисциплины (модуля), изучаемой в 1 семестре, составляет 2 зачетных единицы. По дисциплине (модулю) предусмотрен *зачет*.

Очная форма обучения

Вид учебной работы	Всего часов	Семестры				
		1				
Контактная работа обучающихся с педагогическими работниками (по видам учебных занятий) (всего):	36	36				

Учебные занятия лекционного типа	10	10				
Практические занятия	10	10				
Лабораторные занятия	0	0				
Иная контактная работа	16	16				
Самостоятельная работа обучающихся, всего	36	36				
Контроль промежуточной аттестации (час)	0	зачет				
ОБЪЕМ ДИСЦИПЛИНЫ В ЧАСАХ	72	72				

2.2. Учебно-тематический план дисциплины (модуля)

Очной формы обучения

Раздел, тема	Виды учебной работы, академических часов						
	Всего	Самостоятельная работа	Контактная работа обучающихся с педагогическими работниками				
			Всего	Лекционные занятия	Семинарские/практические занятия	Лабораторные занятия	Иная контактная работа
Модуль 1 (семестр 1)							
Раздел 1.1 Адаптированная компьютерная техника	36	18	18	6	4	0	8
Раздел 1.2 Особенности информационных технологий для пользователей с ограниченными возможностями	36	18	18	4	6	0	8
Контроль промежуточной аттестации (час)	0						
Общий объем, часов	72	36	36	10	10	0	16
Форма промежуточной аттестации	зачет						
Общий объем часов по дисциплине (модулю)	72	36	36	10	10	0	16

3. Учебно-методическое обеспечение самостоятельной работы обучающихся по дисциплине (модулю)

1.1. Виды самостоятельной работы обучающихся по дисциплине (модулю)

Очной формы обучения

Раздел, тема	Всего	Виды самостоятельной работы обучающихся					
		Академическая активность, час	Форма академической активности	Выполнение практ. заданий, час	Форма практического задания	Рубежный текущий контроль, час	Форма рубежного текущего контроля
Модуль 1 (семестр 1)							
Раздел 1.1 Адаптированная компьютерная техника	18	8	Подготовка к лекционным и практическим занятиям, самостоятельное изучение раздела в ЭИОС	8	реферат	2	Компьютерное тестирование или иная форма рубежного контроля по усмотрению преподавателя
Раздел 1.2 Особенности информационных технологий для пользователей с ограниченными возможностями	18	8	Подготовка к лекционным и практическим занятиям, самостоятельное изучение раздела в ЭИОС	8	реферат	2	Компьютерное тестирование или иная форма рубежного контроля по усмотрению преподавателя
Общий объем по модулю/семестру, часов	36	16		16		4	
Общий объем по дисциплине, часов	36	16		16		4	

3.2 Методические указания к самостоятельной работе по дисциплине (модулю)

РАЗДЕЛ 1. АДАПТИРОВАННАЯ КОМПЬЮТЕРНАЯ ТЕХНИКА

Цель: Изучить основы информационных технологий и программных продуктов.

Перечень изучаемых элементов содержания

Современное состояние уровня и направлений развития технических и программных средств универсального и специального назначения. Тифлотехнические средства для студентов с нарушениями зрения. Тифлотехнические средства реабилитации. Приемы использования

тифлотехнических средств реабилитации (для студентов с нарушениями зрения). Использование брайлевской техники, видеоувеличителей, программ синтезаторов речи, программ невизуального доступа к информации. Сурдотехнические средства для студентов с нарушениями слуха. 8 Сурдотехнические средства реабилитации. Приемы использования сурдотехнических средств реабилитации (для студентов с нарушениями слуха). Использование индивидуальных слуховых аппаратов и звукоусиливающей аппаратуры.

Вопросы для самоподготовки:

1. Компьютерная техника, оснащенная альтернативными устройствами ввода -вывода информации для студентов с нарушениями опорно - двигательного аппарата.
2. Приемы использования компьютерной техники, оснащенной альтернативными устройствами ввода -вывода информации (для студентов с нарушениями опорно - двигательного аппарата).
3. Альтернативные клавиатуры, электронные указывающие устройства, устройства управления с помощью дыхания и глотания и т.п

РАЗДЕЛ 2. ОСОБЕННОСТИ ИНФОРМАЦИОННЫХ ТЕХНОЛОГИЙ ДЛЯ ПОЛЬЗОВАТЕЛЕЙ С ОГРАНИЧЕННЫМИ ВОЗМОЖНОСТЯМИ

Цель:Изучить основы дистанционных образовательных технологий

Перечень изучаемых элементов содержания

Специальные возможности ОС для пользователей с ограниченными возможностями. Специальные возможности ОС для пользователей с ограниченными возможностями: экранный диктор, экранная лупа, высокая контрастность, скрытые подписи, клавиатура, мышь. Совместимые с Windows ассистивные технологии: программы распознавания речи, фильтры клавиатуры, сенсорные экраны, эргономичные клавиатуры и мыши, джойстики, трекболы, программы экранной клавиатуры и т.п. Современные информационные технологии обработки информации для пользователей с ограниченными возможностями. Основы современных информационных технологий переработки и преобразования текстовой, табличной, графической и другой информации для людей с ограниченными возможностями здоровья.

Вопросы для самоподготовки:

1. Приёмы для адаптации текста в соответствии с особенностями и возможностями восприятия.
2. Адаптивные способы работы в табличных процессорах.
3. Адаптивные возможности программ создания презентаций.
4. Адаптивные возможности обработки графической информации.

ПРАКТИЧЕСКОЕ ЗАДАНИЕ К РАЗДЕЛУ 1

Форма практического задания – лабораторная работа

РУБЕЖНЫЙ КОНТРОЛЬ К РАЗДЕЛУ 1

Форма рубежного контроля – защита лабораторной работы

Примерный перечень тем лабораторных работ:

Лабораторная работа № 1 «Основные направления развития современных ИТ»»

ПРАКТИЧЕСКОЕ ЗАДАНИЕ К РАЗДЕЛУ 2

Форма практического задания – лабораторная работа

РУБЕЖНЫЙ КОНТРОЛЬ К РАЗДЕЛУ 2

Форма рубежного контроля – защита лабораторной работы

Примерный перечень тем лабораторных работ:
Лабораторная работа № 2 «Разработка плана на основе модели проекта»

Оформление работ, выполняемых в рамках самостоятельной работы осуществляется в соответствии с Методическими указаниями по оформлению письменных работ обучающихся в рамках самостоятельной работы.

Конкретные практические задания и задания для рубежного контроля определяются в учебно-методических материалах по работе обучающихся в электронной информационно-образовательной среде РГСУ с применением технологий электронного обучения по данной дисциплине, утверждаемых ежегодно кафедрой.

РАЗДЕЛ 4. ФОНД ОЦЕНОЧНЫХ СРЕДСТВ ДЛЯ ПРОВЕДЕНИЯ ПРОМЕЖУТОЧНОЙ АТТЕСТАЦИИ ОБУЧАЮЩИХСЯ ПО ДИСЦИПЛИНЕ (МОДУЛЮ)

4.1. Форма промежуточной аттестации обучающегося по дисциплине (модулю)

Контрольным мероприятием промежуточной аттестации обучающихся по дисциплине (модулю) являются **зачет**, который проводится в **устной / письменной** форме.

4.2. Перечень компетенций с указанием этапов их формирования в процессе освоения образовательной программы

Код компетенции	Содержание компетенции (части компетенции)	Результаты обучения	Этапы формирования компетенций в процессе освоения образовательной программы
ОПК-6	способностью решать стандартные задачи профессиональной деятельности на основе информационной и библиографической культуры с применением информационно-коммуникационных технологий и с учетом основных требований информационной безопасности	Знать: - современные образовательные и информационные технологии.	Этап формирования знаний
		Уметь: - самостоятельно осуществлять поиск, обработку, анализ и оценку профессиональной информации, используя современные образовательные и информационные технологии.	Этап формирования умений
		Владеть: - способностью осуществлять поиск, обработку, анализ и оценку профессиональной информации, используя современные образовательные и информационные технологии.	Этап формирования навыков и получения опыта

ПК-10	способностью использовать информационные ресурсы: современные информационные технологии и графические редакторы для реализации и создания документации по дизайн-проектам	Знать: современные информационные технологии и графические редакторы для реализации и создания документации по дизайн-проектам	ОПК-6
		Уметь: применять эргономический подход к изучению трудовой, бытовой деятельности человека при выполнении проектных работ; в разрабатываемых дизайнерских проектах согласовывать использование все усложняющейся техники с физическими и психологическими возможностями человека.	Этап формирования умений
		Владеть: современными информационными технологиями и графическими редакторами для реализации и создания документации по дизайн-проектам	Этап формирования навыков и получения опыта

4.3 Описание показателей и критериев оценивания компетенций на различных этапах их формирования, описание шкал оценивания

Код компетенции	Этапы формирования компетенций	Показатель оценивания компетенции	Критерии и шкалы оценивания
ОПК-6 ПК-10	Этап формирования знаний	Теоретический блок вопросов. Уровень освоения программного материала, логика и грамотность изложения, умение самостоятельно обобщать и излагать материал	1) обучающийся глубоко и прочно освоил программный материал, исчерпывающе, последовательно, грамотно и логически стройно его излагает, тесно увязывает с задачами и будущей деятельностью, не затрудняется с ответом при видоизменении задания, умеет самостоятельно обобщать и излагать материал, не допуская ошибок – 9-10 баллов; 2) обучающийся твердо знает программный материал, грамотно и по существу излагает его, не допуская существенных неточностей в ответе на вопрос, может правильно применять теоретические положения -7-8 баллов; 3) обучающийся освоил основной материал, но не знает отдельных деталей, допускает неточности, недостаточно правильные формулировки, нарушает

			последовательность в изложении программного материала - 5-6 баллов; 4) обучающийся не знает значительной части программного материала, допускает существенные ошибки -0-4 балла.
ОПК-6 ПК-10	Этап формирования умений	Аналитическое задание (<i>задачи, ситуационные задания</i>) Практическое применение теоретических положений применительно к профессиональным задачам, обоснование принятых решений	1) свободно справляется с задачами и практическими заданиями, правильно обосновывает принятые решения, задание выполнено верно, даны ясные аналитические выводы к решению задания, подкрепленные теорией - 9-10 баллов; 2) владеет необходимыми умениями и навыками при выполнении практических заданий, задание выполнено верно, отмечается хорошее развитие аргумента, однако отмечены погрешности в ответе, скорректированные при собеседовании -7-8 баллов; 3) испытывает затруднения в выполнении практических заданий, задание выполнено с ошибками, отсутствуют логические выводы и заключения к решению 5-6 баллов; 4) практические задания, задачи выполняет с большими затруднениями или задание не выполнено вообще, или задание выполнено не до конца, нет четких выводов и заключений по решению задания, сделаны неверные выводы по решению задания - 0-4 баллов.
ОПК-6 ПК-10	Этап формирования навыков и получения опыта	Аналитическое задание (<i>кейсы, проблемные ситуации и т.д.</i>) Решение практических заданий и задач, владение навыками и умениями при выполнении практических заданий, самостоятельность, умение обобщать и излагать материал.	ошибками, отсутствуют логические выводы и заключения к решению 5-6 баллов; 4) практические задания, задачи выполняет с большими затруднениями или задание не выполнено вообще, или задание выполнено не до конца, нет четких выводов и заключений по решению задания, сделаны неверные выводы по решению задания - 0-4 баллов.

4.4 Типовые контрольные задания или иные материалы, необходимые для оценки знаний, умений, навыков и (или) опыта деятельности, характеризующих этапы формирования компетенций в процессе освоения образовательной программы

Примерные вопросы для проведения промежуточной аттестации обучающихся по дисциплине (модулю)

Теоретический блок вопросов:

1. Современное состояние уровня и направлений развития технических и программных средств универсального и специального назначения.

2. Тифлотехнические средства для студентов с нарушениями зрения.
3. Тифлотехнические средства реабилитации.
4. Приемы использования тифлотехнических средств реабилитации (для студентов с нарушениями зрения).
5. Использование брайлевской техники, видеоувеличителей, программ синтезаторов речи, программ невидимого доступа к информации.
6. Сурдотехнические средства для студентов с нарушениями слуха.
7. Сурдотехнические средства реабилитации.
8. Приемы использования сурдотехнических средств реабилитации (для студентов с нарушениями слуха).
9. Использование индивидуальных слуховых аппаратов и звукоусиливающей аппаратуры.
10. Специальные возможности ОС для пользователей с ограниченными возможностями.
11. Специальные возможности ОС для пользователей с ограниченными возможностями: экранный диктор, экранная лупа, высокая контрастность, скрытые подписи, клавиатура, мышь.
12. Совместимые с Windows ассистивные технологии: программы распознавания речи, фильтры клавиатуры, сенсорные экраны, эргономичные клавиатуры и мыши, джойстики, трекболы, программы экранной клавиатуры и т.п.
13. Современные информационные технологии обработки информации для пользователей с ограниченными возможностями.
14. Основы современных информационных технологий переработки и преобразования текстовой, табличной, графической и другой информации для людей с ограниченными возможностями здоровья.
15. Компьютерная техника, оснащенная альтернативными устройствами ввода -вывода информации для студентов с нарушениями опорно - двигательного аппарата.
16. Приемы использования компьютерной техники, оснащенной альтернативными устройствами ввода -вывода информации (для студентов с нарушениями опорно - двигательного аппарата).
17. Альтернативные клавиатуры, электронные указывающие устройства, устройства управления с помощью дыхания и глотания и т.п.

4.5 Методические материалы, определяющие процедуры оценивания знаний, умений, навыков и (или) опыта деятельности, характеризующих этапы формирования компетенций

Промежуточная аттестация по дисциплине (модулю) проводится в соответствии с Положением о промежуточной аттестации обучающихся по основным профессиональным образовательным программам высшего образования – программам бакалавриата/магистратуры/специалитета в Российском государственном социальном университете и Положение о балльно-рейтинговой системе оценки успеваемости обучающихся по основным профессиональным образовательным программам высшего образования - программам бакалавриата, программам специалитета, программам магистратуры в Российском государственном социальном университете.

На промежуточную аттестацию отводится 20 рейтинговых баллов.

Ответы обучающегося на контрольном мероприятии промежуточной аттестации оцениваются педагогическим работником по 20 - балльной шкале, а итоговая оценка по дисциплине (модулю) выставляется по пятибалльной системе для экзамена/дифференцированного зачета и по системе зачтено/не зачтено для зачета.

Критерии выставления оценки определяются Положением о балльно-рейтинговой системе оценки успеваемости обучающихся по основным профессиональным образовательным программам высшего образования - программам бакалавриата, программам специалитета, программам магистратуры в Российском государственном социальном университете.

РАЗДЕЛ 5. УСЛОВИЯ РЕАЛИЗАЦИИ ДИСЦИПЛИНЫ

5.1. Перечень основной и дополнительной учебной литературы для освоения дисциплины (модуля)

5.1.1. Основная литература

1. Фуряева, Т. В. Социализация и социальная адаптация лиц с инвалидностью : учебное пособие для вузов / Т. В. Фуряева. — 2-е изд., перераб. и доп. — Москва : Издательство Юрайт, 2020. — 189 с. — (Высшее образование). — ISBN 978-5-534-08278-4. — Текст : электронный // ЭБС Юрайт [сайт]. — URL: <https://urait.ru/bcode/454534>

2. Профессиональная ориентация в системе высшего инклюзивного образования : учебное пособие : [16+] / К. Волкова, В. Дегтярева, Т. Дегтярева, М. Сутырина ; под общ. ред. Л. Осьмук ; Новосибирский государственный технический университет. — Новосибирск : Новосибирский государственный технический университет, 2019. — 176 с. : табл. — Режим доступа: по подписке. — URL: <https://biblioclub.ru/index.php?page=book&id=576495> — Библиогр.: с. 119-122. — ISBN 978-5-7782-3965-4. — Текст : электронный.

5.1.2. Дополнительная литература

1. Вишнякова, Ю. А. Социальный маркетинг. Инклюзивные формы : учебное пособие для вузов / Ю. А. Вишнякова. — Москва : Издательство Юрайт, 2020. — 140 с. — (Высшее образование). — ISBN 978-5-534-12509-2. — Текст : электронный // ЭБС Юрайт [сайт]. — URL: <https://urait.ru/bcode/447666>

2. Михальчи, Е. В. Инклюзивное образование : учебник и практикум для вузов / Е. В. Михальчи. — Москва : Издательство Юрайт, 2020. — 177 с. — (Высшее образование). — ISBN 978-5-534-04943-5. — Текст : электронный // ЭБС Юрайт [сайт]. — URL: <https://urait.ru/bcode/454332>

3. Заблоцкис, Е. Ю. Особые дети и взрослые в России: закон, правоприменение, взгляд в будущее. Основные проблемы и пути решения / Е. Ю. Заблоцкис. — 3-е изд. (эл.). — Москва : Теревинф, 2019. — 369 с. — ISBN 978-5-4212-0575-3. — Текст : электронный // Лань : электронно-библиотечная система. — URL: <https://e.lanbook.com/book/115411> — Режим доступа: для авториз. пользователей.

Название электронного ресурса	Описание электронного ресурса	Используемый для работы адрес
Университетская информационная система РОССИЯ (УИС РОССИЯ)	Университетская информационная система РОССИЯ (УИС РОССИЯ) – электронная библиотека и база для исследований и учебных курсов в области экономики, управления, социологии, лингвистики, философии, филологии, международных отношений и других гуманитарных наук. УИС РОССИЯ поддерживается на базе Научно-исследовательского вычислительного центра МГУ имени М.В. Ломоносова	https://uisrussia.msu.ru/ 100% доступ
Электронная библиотека учебников	На сайте представлены учебники, лекции, доклады, монографии по естественным и гуманитарным наукам.	http://studentam.net 100% доступ
Cyberleninka	Содержит каталог научной периодики по большому количеству научных дисциплин, который содержит полную информацию о научных журналах в	http://cyberleninka.ru/journal 100% доступ

	электронном виде, включающую их описания и все вышедшие выпуски с содержанием, темами научных статей и их полными текстами.	
Единое окно доступа к образовательным ресурсам	Информационная система предоставляет свободный доступ к каталогу образовательных интернет-ресурсов и полнотекстовой электронной учебно-методической библиотеке для общего и профессионального образования	http://window.edu.ru/library 100% доступ
Электронные библиотеки. Электронные библиотеки, словари, энциклопедии	Интернет-ресурсы образовательного и научно-образовательного назначения, оформленные в виде электронных библиотек, словарей и энциклопедий, предоставляют открытый доступ к полнотекстовым информационным ресурсам, представленным в электронном формате — учебникам и учебным пособиям, хрестоматиям и художественным произведениям, историческим источникам и научно-популярным статьям, справочным изданиям и др.	http://gigabaza.ru/doc/131454.html 100% доступ

5.3 Методические указания для обучающихся по освоению дисциплины (модуля)

Освоение обучающимся дисциплины (модуля) «*Адаптивные информационно-коммуникационные технологии*» предполагает изучение материалов дисциплины на аудиторных занятиях и в ходе самостоятельной работы. Аудиторные занятия проходят в форме лекций, семинаров и практических занятий. Самостоятельная работа включает разнообразный комплекс видов и форм работы обучающихся.

Для успешного освоения дисциплины (модуля) и достижения поставленных целей необходимо внимательно ознакомиться с рабочей программы дисциплины (модуля), доступной в электронной информационно-образовательной среде РГСУ.

Следует обратить внимание на списки основной и дополнительной литературы, на предлагаемые преподавателем ресурсы информационно-телекоммуникационной сети Интернет. Эта информация необходима для самостоятельной работы обучающегося.

При подготовке к аудиторным занятиям необходимо помнить особенности каждой формы его проведения.

Подготовка к учебному занятию лекционного типа заключается в следующем.

С целью обеспечения успешного обучения обучающийся должен готовиться к лекции, поскольку она является важнейшей формой организации учебного процесса, поскольку:

- знакомит с новым учебным материалом;
- разъясняет учебные элементы, трудные для понимания;
- систематизирует учебный материал;
- ориентирует в учебном процессе.

С этой целью:

- внимательно прочитайте материал предыдущей лекции;

- ознакомьтесь с учебным материалом по учебнику и учебным пособиям с темой прочитанной лекции;
- внесите дополнения к полученным ранее знаниям по теме лекции на полях лекционной тетради;
- запишите возможные вопросы, которые вы зададите лектору на лекции по материалу изученной лекции;
- постарайтесь уяснить место изучаемой темы в своей подготовке;
- узнайте тему предстоящей лекции (по тематическому плану, по информации лектора) и запишите информацию, которой вы владеете по данному вопросу.

Подготовка к занятию семинарского типа

При подготовке и работе во время проведения лабораторных работ и занятий семинарского типа следует обратить внимание на следующие моменты: на процесс предварительной подготовки, на работу во время занятия, обработку полученных результатов, исправление полученных замечаний.

Предварительная подготовка к учебному занятию семинарского типа заключается в изучении теоретического материала в отведенное для самостоятельной работы время, ознакомление с инструктивными материалами с целью осознания задач лабораторной работы/практического занятия, техники безопасности при работе с приборами, веществами.

Работа во время проведения учебного занятия семинарского типа включает:

- консультирование студентов преподавателями и вспомогательным персоналом с целью предоставления исчерпывающей информации, необходимой для самостоятельного выполнения предложенных преподавателем задач, ознакомление с правилами техники безопасности при работе в лаборатории;
- самостоятельное выполнение заданий согласно обозначенной учебной программой тематики.

Обработка, обобщение полученных результатов лабораторной работы проводится обучающимися самостоятельно или под руководством преподавателя (в зависимости от степени сложности поставленных задач). В результате оформляется индивидуальный отчет. Подготовленная к сдаче на контроль и оценку работа сдается преподавателю. Форма отчетности может быть письменная, устная или две одновременно. Главным результатом в данном случае служит получение положительной оценки по каждой лабораторной работе/практическому занятию. Это является необходимым условием при проведении рубежного контроля и допуска к зачету/дифференцированному зачету/экзамену. При получении неудовлетворительных результатов обучающийся имеет право в дополнительное время пересдать преподавателю работу до проведения промежуточной аттестации.

Самостоятельная работа.

Для более углубленного изучения темы задания для самостоятельной работы рекомендуется выполнять параллельно с изучением данной темы. При выполнении заданий по возможности используйте наглядное представление материала. Более подробная информация о самостоятельной работе представлена в разделах «Учебно-методическое обеспечение самостоятельной работы по дисциплине (модулю)», «Методические указания к самостоятельной работе по дисциплине (модулю)».

5.4 Информационно-технологическое обеспечение образовательного процесса по дисциплине (модулю)

5.4.1. Средства информационных технологий

1. Персональные компьютеры;
2. Средства доступа к Интернет;
3. Проектор.

5.4.2. Программное обеспечение

1. Microsoft Office (Word, Excel, Access, MySQL, ERwin)
2. Microsoft® Office Professional Plus 2007 Russian Academic OPEN No Level
3. САПР NetCrackerProfessional 3.1

5.4.3. Информационные справочные системы

№№	Название электронного ресурса	Описание электронного ресурса	Используемый для работы адрес
1.	ЭБС «Университетская библиотека онлайн»	Электронно-библиотечная система, электронные книги и аудиокниги, учебники для ВУЗов, средних специальных учебных заведений и школы, а также научные монографии, научная периодика, в т.ч. журналы ВАК.	http://biblioclub.ru/ 100% доступ
2.	Научная электронная библиотека eLIBRARY.ru	Поиск по рефератам и полным текстам статей, опубликованных в российских и зарубежных научно-технических журналах.	http://elibrary.ru/ Доступ с любого компьютера в сети Университета
3.	ЭБС издательства «Юрайт»	Электронно-библиотечная система, коллекция электронных версий книг.	https://urait.ru/ 100% доступ
4.	ЭБС издательства "ЛАНЬ"	Электронно-библиотечная система, коллекция электронных версий книг.	http://e.lanbook.com/ 100% доступ
5.	ЭБС "Book.ru"	Электронно-библиотечная система, коллекция электронных версий книг.	http://www.book.ru 100% доступ
6.	База данных EastView	Полнотекстовая база данных периодики.	http://ebiblioteka.ru/ С любого компьютера в сети Университета
7.	База данных международного индекса научного цитирования – Scopus:	Библиографическая и реферативная информация и инструменты для отслеживания цитируемости статей, опубликованных в научных изданиях.	http://www.scopus.com/ Доступ с любого компьютера в сети Университета.
8.	Международный индекс научного цитирования Web of Science (Web of Knowledge)	Библиографическая и реферативная информация и инструменты для отслеживания цитируемости статей, опубликованных в научных изданиях. Университета.	http://webofknowledge.com; Доступ с любого компьютера в сети Университета.
9	Президентская библиотека им. Б.Н.Ельцина	Общегосударственное электронное хранилище цифровых копий важнейших документов по истории, теории и практике российской государственности, русскому языку, а также мультимедийных образовательных, научно-образовательных, культурно-просветительских и информационно-аналитических ресурсов.	https://www.prlib.ru/ Доступ в электронном читальном зале Научной библиотеки Университета.

10	Национальная электронная библиотека	Крупнейшее собрание книг, диссертаций, музыкальных нот, карт и прочих материалов.	https://rusneb.ru/ доступ к полной коллекции с компьютеров в электронном читальном зале Научной библиотеки Университета
11.	Видеотека учебных фильмов «Решение»	Коллекция учебных видеофильмов	http://eduvideo.online 100% доступ

5.5 Материально-техническое обеспечение образовательного процесса по дисциплине (модулю)

Для изучения дисциплины (модуля) «*Адаптивные информационно-коммуникационные технологии*» в рамках реализации основной профессиональной образовательной программы высшего образования – программы бакалавриата по направлению подготовки 10.03.01 «*Дизайн*» используются:

Учебная аудитория для занятий лекционного типа оснащена специализированной мебелью (стол для преподавателя, парты, стулья, доска для написания мелом); техническими средствами обучения (видеопроекционное оборудование, средства звуковоспроизведения, экран и имеющие выход в сеть Интернет).

Учебная аудитория для занятий семинарского типа: оснащена специализированной мебелью (стол для преподавателя, парты, стулья, доска для написания мелом); техническими средствами обучения (видеопроекционное оборудование, средства звуковоспроизведения, экран и имеющие выход в сеть Интернет, компьютер).

Помещения для самостоятельной работы обучающихся: оснащены специализированной мебелью (парты, стулья) техническими средствами обучения (персональные компьютеры с доступом в сеть Интернет и обеспечением доступа в электронно-информационную среду университета, программным обеспечением).

5.6 Образовательные технологии

При реализации дисциплины (модуля) «*Адаптивные информационно-коммуникационные технологии*» применяются различные образовательные технологии, в том числе технологии электронного обучения.

Освоение дисциплины (модуля) «*Адаптивные информационно-коммуникационные технологии*» предусматривает использование в учебном процессе активных и интерактивных форм проведения учебных занятий в форме деловых и ролевых игр, разбор конкретных ситуаций, психологические тренинги в сочетании с внеаудиторной работой с целью формирования и развития **профессиональных** навыков обучающихся.

При освоении дисциплины (модуля) «*Адаптивные информационно-коммуникационные технологии*» предусмотрено применением электронного обучения.

Учебные часы дисциплины «*Адаптивные информационно-коммуникационные технологии*» предусматривают классическую контактную работу преподавателя с обучающимся в аудитории и контактную работу посредством электронной информационно-образовательной среды в синхронном и асинхронном режиме (вне аудитории) посредством применения возможностей компьютерных технологий.

В рамках дисциплины (модуля) «*Адаптивные информационно-коммуникационные технологии*» предусмотрены встречи с руководителями и работниками организаций, деятельность которых связана с *направленностью* реализуемой основной профессиональной образовательной программы высшего образования – программы бакалавриата.

Лист регистрации изменений


№ п/п	Содержание изменения	Реквизиты документа об утверждении изменения	Дата введения изменения
1.	Утверждена и введена в действие решением кафедры искусств и художественного творчества на основании Федерального государственного образовательного стандарта высшего образования по направлению подготовки 54.03.01 Дизайн (уровень бакалавриата), утвержденным приказом Министерства образования и науки Российской Федерации от 11.08.2016 г. № 1004	Протокол заседания кафедры № 12 от «03» июля 2020 года	01.09.2020



МИНИСТЕРСТВО НАУКИ И ВЫСШЕГО ОБРАЗОВАНИЯ
ФЕДЕРАЛЬНОЕ ГОСУДАРСТВЕННОЕ БЮДЖЕТНОЕ ОБРАЗОВАТЕЛЬНОЕ УЧРЕЖДЕНИЕ
ВЫСШЕГО ОБРАЗОВАНИЯ
«РОССИЙСКИЙ ГОСУДАРСТВЕННЫЙ СОЦИАЛЬНЫЙ
УНИВЕРСИТЕТ»

УТВЕРЖДАЮ

Директор
Высшей школы музыки
им. А. Шнитке (институт)


/Ануфриева Н.И./

« 03 » июля 2020 г.

РАБОЧАЯ ПРОГРАММА УЧЕБНОЙ ДИСЦИПЛИНЫ

ИСТОРИЯ ДИЗАЙНА

**Направление подготовки
54.03.01 Дизайн**

**Направленность
Графический дизайн**

ПРОГРАММА БАКАЛАВРИАТА

**Квалификация
бакалавр**

**Форма обучения
Очная**

Москва 2020

Рабочая программа учебной дисциплины «История дизайна» разработана на основании федерального государственного образовательного стандарта высшего образования по направлению подготовки **54.03.01 Дизайн (уровень бакалавриата)**, утвержденного приказом Министерства образования и науки Российской Федерации от 11 августа 2016 г. № 1004, учебного плана по основной профессиональной образовательной программе **высшего** образования - программы подготовки бакалавриата по направлению подготовки «Дизайн», а также с учетом рекомендованной примерной основной образовательной программой и с учетом следующих профессиональных стандартов, сопряженных с профессиональной деятельностью выпускника:

- 01.001 «Педагог (педагогическая деятельность в сфере дошкольного, начального общего, основного общего, среднего общего образования) (воспитатель, учитель)»
- 01.003 «Педагог дополнительного образования детей и взрослых»;
- 04.002 «Специалист по техническим процессам художественной деятельности»

Рабочая программа учебной дисциплины разработана рабочей группой в составе:
к. культ., доцент Иванова Е.Ю.

Руководитель основной профессиональной образовательной программы, кандидат культурологии, Член Союза художников РФ, доцент

Е.Ю. Иванова



Рабочая программа учебной дисциплины обсуждена и утверждена на Ученом Совете факультета искусств протокол № __ от «__» _____ 2020 года

Декан факультета,
Д-р пед. наук, профессор

Н.И. Ануфриева



Рабочая программа учебной дисциплины рекомендована к утверждению представителями организаций-работодателей (при совместной разработке или разработке по заказу):

ООО «Имперский Русский балет»


Генеральный директор

Г.Л. Таранда




Рабочая программа учебной дисциплины рецензирована и рекомендована к утверждению:
Доктор педагогических наук, профессор, и.о. проректора по учебно-методической работе МГИМ имени А.Г. Шнитке

Н.Б. Буянова



Доктор культурологии, профессор

А.В. Каменец



Согласовано
Научная библиотека, директор

И.Г. Маляр



СОДЕРЖАНИЕ	
РАЗДЕЛ 1. ПАСПОРТ РАБОЧЕЙ ПРОГРАММЫ ПО ДИСЦИПЛИНЕ	4
1.1. Цель и задачи учебной дисциплины.....	4
1.2. Место учебной дисциплины в структуре основной профессиональной образовательной программы.	4
1.3. Планируемые результаты обучения по учебной дисциплине в рамках планируемых результатов освоения основной профессиональной образовательной программы	5
РАЗДЕЛ 2. СТРУКТУРА И СОДЕРЖАНИЕ ДИСЦИПЛИНЫ	7
2.1 Объем учебной дисциплины, включая контактную работы обучающегося с преподавателем и самостоятельную работу обучающегося.....	7
2.2. Учебно-тематический план учебной дисциплины	7
РАЗДЕЛ 3. УЧЕБНО-МЕТОДИЧЕСКОЕ ОБЕСПЕЧЕНИЕ САМОСТОЯТЕЛЬНОЙ РАБОТЫ ОБУЧАЮЩИХСЯ ПО УЧЕБНОЙ ДИСЦИПЛИНЕ.....	8
3.1. Виды самостоятельной работы обучающихся по учебной дисциплине	8
3.2 Методические указания к самостоятельной работе по дисциплине (модулю)	9
РАЗДЕЛ 4. ФОНД ОЦЕНОЧНЫХ СРЕДСТВ ДЛЯ ПРОВЕДЕНИЯ ПРОМЕЖУТОЧНОЙ АТТЕСТАЦИИ ОБУЧАЮЩИХСЯ ПО УЧЕБНОЙ ДИСЦИПЛИНЕ	41
4.1. Форма промежуточной аттестации обучающегося по учебной дисциплине	41
4.2. Перечень компетенций с указанием этапов их формирования в процессе освоения образовательной программы.....	41
4.3 Описание показателей и критериев оценивания компетенций на различных этапах их формирования, описание шкал оценивания	43
4.4 Типовые контрольные задания или иные материалы, необходимые для оценки знаний, умений, навыков и (или) опыта деятельности, характеризующих этапы формирования компетенций в процессе освоения образовательной программы.....	45
4.5 Методические материалы, определяющие процедуры оценивания знаний, умений, навыков и (или) опыта деятельности, характеризующих этапы формирования компетенций.....	55
РАЗДЕЛ 5. УСЛОВИЯ РЕАЛИЗАЦИИ ДИСЦИПЛИНЫ	55
5.1. Перечень основной и дополнительной учебной литературы для освоения учебной дисциплины.....	55
5.2 Перечень ресурсов информационно-коммуникационной сети «Интернет», необходимых для освоения учебной дисциплины.....	56
5.3 Методические указания для обучающихся по освоению учебной дисциплины.....	56
5.4 Информационно-технологическое обеспечение образовательного процесса по учебной дисциплине	58
5.5 Материально-техническое обеспечение образовательного процесса по учебной дисциплине	59
5.6. Образовательные технологии	60

РАЗДЕЛ 1. ПАСПОРТ РАБОЧЕЙ ПРОГРАММЫ ПО ДИСЦИПЛИНЕ

1.1. Цель и задачи учебной дисциплины.

Цель учебной дисциплины заключается в получении обучающимися теоретических системных знаний об историческом процессе развития искусства в его важнейших явлениях от древности до современности с последующим применением в профессиональной сфере и практических навыков в области образования и науки, социального обслуживания, культуры и искусства.

Программа составлена в соответствии с Федеральным государственным образовательным стандартом высшего профессионального образования по направлению подготовки *54.03.01 Дизайн*

Задачи учебной дисциплины:

1. **Приобретение** системных знаний о закономерностях исторического развития культуры, ее своеобразия и особенностей у различных народов, раскрытие связей исторического процесса развития искусства с процессом исторического развития общества;
2. **Формирование** навыков эстетического и стилистического анализа закономерностей и основных направлений зарубежного и отечественного художественного наследия в контексте мировой культуры;
3. **Развитие** умений обобщать, анализировать информацию по основным направлениям истории искусства; обнаружение основных стилевых особенностей искусства в контексте художественной культуры данной эпохи;
4. **Обучение** навыкам использования образовательной среды для обеспечения качества образования; решения актуальных задач воспитания подрастающего поколения, развития их духовно-нравственной культуры

1.2. Место учебной дисциплины в структуре основной профессиональной образовательной программы.

Учебная дисциплина «История дизайна» реализуется в обязательной части основной образовательной программы по направлению подготовки *54.03.01 Дизайн» очной* форм обучения.

Для изучения данной учебной дисциплины необходимы следующие знания, умения и навыки, формируемые предшествующими дисциплинами:

- «История»

Знания: основных этапов и закономерностей исторического развития общества с древности до наших дней, выдающихся деятелей истории, а также различные подходы и оценки ключевых исторических событий

Умения: выявлять существенные черты исторических процессов, явлений и событий, соотносить общие исторические процессы и отдельные факты, извлекать уроки из исторических событий и на их основе принимать осознанные решения,

Навыки: анализировать и осмысливать процессы, события и явления истории в их динамике и взаимосвязи, руководствуясь принципами научной объективности и историзма

- «Философия»

Знания: основных категорий и понятий философии, направлений, школ и концепций философского знания, истории возникновения и развития философской мысли.

Умения: применять общефилософские и общенаучные приемы и методы познания; формировать и аргументировано отстаивать собственную мировоззренческую позицию,

использовать положения и категории философии для оценивания и анализа различных

тенденций, фактов и явлений действительности.

Навыки: применять общефилософские и общенаучные приемы и методы познания, вести дискуссию, аргументированно излагать собственную точку зрения.

Перечень последующих учебных дисциплин, для которых необходимы знания, умения и навыки, формируемые данной учебной дисциплиной: «Теория и история музыкального искусства».

1.3. Планируемые результаты обучения по учебной дисциплине в рамках планируемых результатов освоения основной профессиональной образовательной программы

Процесс освоения учебной дисциплины направлен на формирование у обучающихся следующих универсальных, общепрофессиональных и профессиональных компетенций: ПК-1 ПК-2, ПК-3, ПК-4в соответствии с основной образовательной программой по направлению подготовки *54.03.01 Дизайн*».

В результате освоения учебной дисциплины обучающийся должен демонстрировать следующие результаты:

Код компетенции	Содержание компетенции	Результаты обучения
ПК-1	способностью владеть рисунком и приемами работы, с обоснованием художественного замысла дизайн-проекта, в макетировании и моделировании, с цветом и цветовыми композициями	Знать: основные характеристики цвета; основных закономерностей восприятия цвета, цветовые системы; цветовые гармонии; типы контраста и колорита, свойства красящих веществ.
		Уметь: пользоваться различными красящими веществами, учитывая их химические и оптические свойства.
		Владеть: приемами работы с красящими веществами, с цветом и цветовыми композициями, способами применения в профессиональной деятельности основных красящих веществ с учетом их воздействия на психологию и физиологию.
ПК-2	способностью обосновать свои предложения при разработке проектной идеи, основанной на концептуальном, творческом подходе к решению дизайнерской задачи	Знать: основные понятия и термины дизайна; понимать роль дизайна как культурного феномена; современные философские взгляды на дизайн и перспективы его развития; основы теории и методологии

		проектирования в дизайне.
		Уметь: анализировать дизайн-концепции с выявлением их культурных смыслов и художественного языка.
		Владеть: системным мышлением в области дизайна; методами работы в виртуальном пространстве; основными приемами преподавания в общеобразовательных школах, колледжах и училищах, в учреждениях дополнительного образования.
ПК-3	способностью учитывать при разработке художественного замысла особенности материалов с учетом их формообразующих свойств	Знать: основы композиции в дизайне; типологию композиционных средств и их взаимодействие; цвет и цветовую гармонию; основы проектной графики; способы трансформации поверхности;
		Уметь: решать основные типы проектных задач; проектировать графическую продукцию и средства визуальной коммуникации;
		Владеть: приемами графического моделирования формы объекта; приемами организации проектного материала для передачи творческого художественного замысла; растровой графикой
ПК-4	способностью анализировать и определять требования к дизайн-проекту и синтезировать набор возможных решений задачи или подходов к выполнению дизайн-проекта	Знать: основы проектной графики.
		Уметь: решать основные типы проектных задач; проектировать графическую продукцию и средства визуальной коммуникации.
		Владеть: приемами организации проектного материала для передачи творческого художественного замысла; растровой графикой; выполнением проекта в материале.

РАЗДЕЛ 2. СТРУКТУРА И СОДЕРЖАНИЕ ДИСЦИПЛИНЫ

2.1 Объем учебной дисциплины, включая контактную работы обучающегося с преподавателем и самостоятельную работу обучающегося

Общая трудоемкость учебной дисциплины составляет 7 зачетных единиц.

Очная форма обучения

Вид учебной работы	Всего часов	Семестры				
		6	7			
Контактная работа обучающихся с педагогическими работниками (по видам учебных занятий) (всего):	126	72	54			
Учебные занятия лекционного типа	42	24	18			
Практические занятия	28	16	12			
Лабораторные занятия	-	-	-			
Иная контактная работа	56	32	24			
Самостоятельная работа обучающихся, всего	126	72	54			
Контроль промежуточной аттестации (час)		-	-			
ОБЪЕМ ДИСЦИПЛИНЫ В ЧАСАХ	252	144	108			

Общая трудоемкость дисциплины, изучаемой в 6,7 семестрах, составляет 7 зачетных единиц. По дисциплине предусмотрен *зачет, дифференцированный зачет, экзамен.*

2.2. Учебно-тематический план учебной дисциплины

Очной формы обучения

Раздел, тема	Виды учебной работы, академических часов						
	Всего	Самостоятельная работа	Контактная работа обучающихся с педагогическими работниками				
			Всего	лекционные занятия	практические занятия	лабораторные занятия	контактная работа
Семестр 6							
Раздел 4. Тема 4.1	36	36	10	4	6		10
Раздел 4. Тема 4.2	36	36	10	4	6		10
Семестр 7							
Раздел 5. Тема 5.1	36	14	10	4	6		10
Раздел 5. Тема 5.2	36	14	10	4	6		10
Раздел 6. Тема 6.1	36	14	10	4	6		10
Раздел 6. Тема 6.2	36	12	6	4	6		6
Контроль промежуточной аттестации (час)	36						
Общий объем, часов по учебной дисциплине	252	126	126	42	28		56

Раздел, тема	Виды учебной работы, академических часов										
	Всего	Самостоятельная работа	Контактная работа обучающихся с педагогическими работниками								
			Всего	лекционные занятия	практические занятия	семинары	аудиторные занятия	контактная работа			
Общий объем, часов по учебной дисциплине	252										
Форма промежуточной аттестации	Экзамен										

РАЗДЕЛ 3. УЧЕБНО-МЕТОДИЧЕСКОЕ ОБЕСПЕЧЕНИЕ САМОСТОЯТЕЛЬНОЙ РАБОТЫ ОБУЧАЮЩИХСЯ ПО УЧЕБНОЙ ДИСЦИПЛИНЕ

3.1. Виды самостоятельной работы обучающихся по учебной дисциплине

Очной формы обучения

Раздел, тема	Всего	Виды самостоятельной работы обучающихся					
		Академическая активность, час	Форма академической активности	Выполнение практ. заданий, час	Форма практического задания	Рубежный текущий контроль, час	Форма рубежного текущего контроля
Раздел 1.	36	36	Подготовка к лекционным и практическим занятиям, самостоятельное изучение раздела в ЭИОС		Реферат, доклад		Реферат, эссе
Раздел 2.	36	36	Подготовка к лекционным и практическим занятиям, самостоятельное изучение раздела в ЭИОС		Реферат, доклад		Реферат, эссе
Раздел 3.	14	14	Подготовка к лекционным и практическим занятиям, самостоятельное изучение раздела в ЭИОС		Реферат, доклад		Реферат, эссе
Раздел 4.	14	14	Подготовка к лекционным и практическим занятиям,		Реферат, доклад		Реферат, эссе

			самостоятельное изучение раздела в ЭИОС				
Раздел 5.	14	14	Подготовка к лекционным и практическим занятиям, самостоятельное изучение раздела в ЭИОС		Реферат, доклад		Реферат, эссе
Раздел 6.	12	12	Подготовка к лекционным и практическим занятиям, самостоятельное изучение раздела в ЭИОС		Реферат, доклад		Реферат, эссе
Общий объем по дисциплине, часов	126	126					

3.2 Методические указания к самостоятельной работе по дисциплине (модулю)

Раздел 1. Введение в историю дизайна

Тема 1.1 Введение в историю дизайна

Тема 1.2 Протодизайн: из истории предметного мира доиндустриальный цивилизаций

Цель: Понятие дизайна. Многообразие определений дизайна. Проблема точки отчета в истории дизайна. Специфика проектно-художественной деятельности. Цели и задачи, значение дизайна в современном обществе. Виды дизайнерской деятельности.

Перечень изучаемых элементов содержания:

Способность человека к художественно-проектной и конструкторской деятельности. Основные функции вещи. Протодизайн и технологии цивилизаций древнего мира. Особенности ремесленного метода проектирования и изготовления вещей. Изобретения Средневековой культуры. Картина мира и инженерные проекты эпохи Возрождения. Часовые механизмы.

Вопросы для самоподготовки:

№1 Дизайн и мода. Дизайн и современные материалы и технологии.

№2 Первые орудия труда и механизмы. Лук и стрелы. Колесо и повозка. Плетение и ткачество. Первые бытовые предметы из керамики. Литье из металла.

№3 Изобретение челнока-самолета и прялки Дженни. Начало промышленной революции. Двигатель Джеймса Уатта. Научные открытия и технические изобретения XIX в.: фотография, радиоволны и телеграф. Всемирные промышленные выставки в Париже и

Нижнем Новгороде во второй половине XIX века. Русская инженерная школа рубежа XIX начала XX вв. Изобретения В. Шухова.

№4 Русский графический модерн и неорусский стиль. Лев Бакс и его вклад в развитие русского и мирового модерна. Иван Билибин и Билибинский стиль. Русский футуризм. Принципы создания будетлянской книги.

№5 Ранний американский функционализм. Чикагская архитектурная школа. Френк Ллойд Райт. Адольф Лоос – как источник европейского функционализма. Производственное искусство. Оформление революционных праздников. Особенности дизайна 1930-х годов в СССР: городской, транспортный дизайн, проектирование метро.

№6 Итальянский послевоенный дизайн («Картель»). Джорджио Армани. Джанни Версаче. Жанфранко Ферре). Французский послевоенный дизайн (Жак Вьено. Роже Таллон. Филип Старк). №7 Дизайнеры постмодерна. Италия – Микеле де Лукки, Матео Тун. Германии – Хармут Эслингер, Англии- Жаспер Моррисон, Борек Чипек. Японский - Исаму Ногучи. Широ Курамата.

Практическое задание к разделу 1.

Форма практического задания: реферат

Перечень тем рефератов к разделу 1:

Характеристика особенностей проектно-художественной деятельности (на конкретных примерах). Специфика деятельности в графическом, коммуникативном, средовом дизайне, дизайне костюма.

Форма проведения занятия – инициативная дискуссия обучающихся по проблемным вопросам темы; заслушивание и обсуждение докладов и сообщений обучающихся.

Рубежный контроль к разделу 1:

Форма рубежного контроля – устный опрос

Раздел 2. Зарождение дизайна как нового вида художественного-проектной деятельности в эпоху промышленной революции к. XVIII- XIX вв. Первые теории дизайна

Тема 2.1 Движение искусств и ремесел и деятельность фирмы «Моррис и К» - возрождение ремесленного способа производства.

Тема 2.2 Дизайн начала XX в. От модерна к авангарду

Цель: рассмотреть зарождение дизайна как нового вида художественного-проектной деятельности в эпоху промышленной революции к. XVIII- XIX вв. Первые теории дизайна

Перечень изучаемых элементов содержания:

Промышленная революция в Европе. Индустриализация производства в Британии к. XVIII – нач. XIX в. Массовое производство и мануфактуры. Инженерная и изобретательная деятельность в России XVIII в. – А. Нартов. Первые Всемирные промышленные выставки XIX в. и их роль в становлении дизайна. Кризис эстетического качества изделий массового производства. Проблемы формообразования в условиях массового производства. Первые теории дизайна. «Практическая эстетика» Г. Земпера, машиноборческие идеи Дж. Рескина и «Движение искусств и ремёсел» У. Морриса. Рождение фотографии. Возможности

фотоателье - театр и галерея. Художественно-промышленное образование. Подготовка профессиональных кадров в России: Школа рисования в отношении к искусствам и ремеслам гр. Строгонова (Москва) и Училище технического рисования как начальная школа по подготовке художников для ремесел и мануфактур бар. А.А. Штиглица. Программа и принципы обучения: стиль, стилизация, орнамент. Роль рисунка в образовании ремесленника. Ремесленные мастерские – Абрамцево и Талашкино.

Вопросы для самоподготовки:

Модерн – последний большой стиль рубежа XIX – нач. XX веков. Общая характеристика стиля, истоки стиля. Формообразование модерна, стилевые разновидности модерна – интернациональная или флореальная, абстрактно-геометрическая или конструктивная. Национальные разновидности модерна. Развитие индустриального дизайна, освоение и разработка в стиле модерн новых материалов, технологий, конструкций. Зарождение идей функционализма, переход к геометризации форм, создание «Веркбунда». П. Беренс - первый индустриальный дизайнер. Общая характеристика авангарда первой четверти XX в. Кубизм как проектирование действительности на основе геометрического начала в форме. Футуризм как проектирование будущего в образах движения и скорости через симультанизм (одновременность в передачи и восприятия поступательного движения на плоскости), роль динамического начала. Абстракционизм – создание чистой формы в искусстве, беспредметное искусство. Первоэлементы формы. Геометрический (супрематизм, неопластицизм) и эмоциональный (В. Кандинский) абстракционизм. Цветоформа в супрематизме. Универсальность супрематического языка. Связь авангарда и дизайн-деятельности. УНОВИС и ИНХУК. Научно-художественные эксперименты.

Практическое задание к разделу 2.

Форма практического задания: доклад

Перечень тем докладов к разделу 2:

Движение искусств и ремесел и деятельность фирмы «Моррис и К» - возрождение ремесленного способа производства.

Форма проведения занятия – инициативная дискуссия обучающихся по проблемным вопросам темы; заслушивание и обсуждение докладов и сообщений обучающихся.

Ар-нуво в творчестве художников школы «Нанси». Рене Лалик – ювелирный мастер модерна. Луис Комфорт Тиффани - изделия из цветного стекла (витражи, абажуры светильников, вазы). Поиск новых технологий.

Форма проведения занятия – инициативная дискуссия обучающихся по проблемным вопросам темы; заслушивание и обсуждение докладов и сообщений обучающихся.

Рубежный контроль к разделу 2:

Форма рубежного контроля – устный опрос

Раздел 3. У истоков функционализма. Модернизм и становление дизайна как профессиональной деятельности. Дизайн-образование в России и Германии 20-х годов

Тема 3.1 У истоков функционализма. Модернизм и становление дизайна как профессиональной деятельности. Дизайн-образование в России и Германии 20-х годов

Тема 3.2 Развитие дизайна в середине XX в. - национальные модели дизайна после второй мировой войны

Цель: формирование способности применять полученные знания в области культуроведения и социокультурного проектирования в профессиональной деятельности и социальной практике (ОПК-1); Способность реализовывать актуальные задачи воспитания различных групп населения, развития духовно-нравственной культуры общества и национально-культурных отношений на материале и средствами народной художественной культуры (ПК-3).

Перечень изучаемых элементов содержания:

- 1.
2. Особенности архитектурного облика храма св. Софии в Константинополе.
3. Ранневизантийская иконопись.
4. Ранневизантийская Книжная миниатюра.
5. Разработка системы канонических правил религиозных изображений, формирование и закрепление христианской иконографии.
6. Византийское искусство IX—XII вв.
7. Структурно-типологические и эстетические особенности византийского крестово-купольного храма IX-XII вв.
8. Книжная миниатюра Византии IX-XII вв.
9. Расцвет иконописи в Византии IX-XII вв.
10. Художественный язык византийского монументального искусства.
11. Влияние византийского искусства на художественную культуру стран Балканского полуострова, Закавказья и Древней Руси.
12. Искусство Киевской Руси.
13. Мозаики Софийского собора и Михайловского Златоверхого монастыря.
14. Фрески киевского, черниговского новгородского соборов.
15. Значение наследия Киевской Руси в истории русской культуры.
16. Архитектурные памятники середины XII в. в Кидекше и Переяславле-Залесском.
17. Успенский собор во Владимире.
18. Боголюбовский замок и церковь Покрова на Нерли.
19. Рождественский собор в Суздале.
20. Димитровский собор во Владимире.
21. Георгиевский собор в Юрьеве-Польском.
22. Монументальная живопись в Успенском и Димитровском соборах во Владимире.
23. Ранние фрески Рождественского собора в Суздале.
24. Общие тенденции развития изобразительного искусства в русских землях.
25. Фрески новгородских церквей.
26. Расцвет русской культуры накануне Батыева нашествия.
27. Становление и развитие местных художественных школ (новгородской, ростовской, ярославской, тверской, псковской и др.).
28. Возвышение Москвы и ее художественная культура.
29. Расцвет регионального искусства. (вторая половина XIV — первая треть XV в.).
30. Феофан Грек.
31. Расцвет московской школы живописи. Творчество Андрея Рублева и художников его круга.

32. Книжные миниатюры “Евангелия Хитрово” и “Морозовского Евангелия”, орнаменты книг. “Евангелие Федора Кошки”.
33. Дионисий и его влияние на художественную культуру Москвы конца XV — начала XVI в. Белозерский и ферапонтовский циклы и их место в творчестве Дионисия.

Практическое задание к разделу 3.

Форма практического задания: подготовка конспекта по темам раздела

Перечень тем конспекта к разделу 3:

1. Возникновение и развитие христианской иконографии.
2. Особенности содержания и формирование художественного языка христианского искусства.
3. Типология раннехристианской культовой архитектуры (базилика, баптистерий, мавритий).
4. Роль книги в христианском богослужении, начало развития книжной миниатюры.
5. Византийская художественная культура и античные традиции
6. Восточные провинции империи (Сирия, Палестина, Египет) и их значение в развитии ранневизантийской архитектуры и искусства.
7. Расцвет византийского искусства в период правления императора Юстиниана (527—565).
8. Ранневизантийская иконопись.
9. Ранневизантийская Книжная миниатюра.
10. Разработка системы канонических правил религиозных изображений, формирование и закрепление христианской иконографии.
11. Византийское искусство IX—XII вв.
12. Структурно-типологические и эстетические особенности византийского крестово-купольного храма IX-XII вв.
12. Книжная миниатюра Византии IX-XII вв.
13. Расцвет иконописи в Византии IX-XII вв.
14. Художественный язык византийского монументального искусства.
15. Влияние византийского искусства на художественную культуру стран Балканского полуострова, Закавказья и Древней Руси.
16. Искусство Киевской Руси.
17. Мозаики Софийского собора и Михайловского Златоверхого монастыря.
18. Фрески киевского, черниговского новгородского соборов.
19. Значение наследия Киевской Руси в истории русской культуры.
20. Архитектурные памятники середины XII в. в Кидекше и Переяславле-Залесском.
21. Успенский собор во Владимире.
22. Боголюбский замок и церковь Покрова на Нерли.
23. Рождественский собор в Суздале.
24. Димитровский собор во Владимире.
25. Георгиевский собор в Юрьеве-Польском.
26. Монументальная живопись в Успенском и Димитровском соборах во Владимире.
27. Ранние фрески Рождественского собора в Суздале.
28. Общие тенденции развития изобразительного искусства в русских землях.
29. Фрески новгородских церквей.
30. Расцвет русской культуры накануне Батыева нашествия.
31. Становление и развитие местных художественных школ (новгородской, ростовской, ярославской, тверской, псковской и др.).
32. Возвышение Москвы и ее художественная культура.
33. Расцвет регионального искусства. (вторая половина XIV — первая треть XV в.).
34. Феофан Грек.

35. Расцвет московской школы живописи. Творчество Андрея Рублева и художников его круга.
36. Книжные миниатюры “Евангелия Хитрово” и “Морозовского Евангелия”, орнаменты книг. “Евангелие Федора Кошки”.
37. Дионисий и его влияние на художественную культуру Москвы конца XV — начала XVI в. Белозерский и ферапонтовский циклы и их место в творчестве Дионисия.

Рубежный контроль к разделу 3:
Форма рубежного контроля – устный опрос

Раздел 4. Искусство стран Западной и Центральной Европы V—XIV вв.

Тема 4.1 Раннее средневековье

Тема 4.2 Романский и готический стили

Цель: формирование способности применять полученные знания в области культуроведения и социокультурного проектирования в профессиональной деятельности и социальной практике (ОПК-1); Способность реализовывать актуальные задачи воспитания различных групп населения, развития духовно-нравственной культуры общества и национально-культурных отношений на материале и средствами народной художественной культуры (ПК-3).

Перечень изучаемых элементов содержания:

Скандинавский функционализм. Эстетика дома, материалы, дизайнеры. Американская модель дизайна. Совет по технической эстетике. Основание ИКСИД. Итальянский дизайн – особенности. Высокие технологии и традиции в дизайне Японии. Советский дизайн – мечты и реальность, деятельность ВНИИТЭ.

Вопросы для самоподготовки:

Два основных направления в дизайне 1920-х годов – функционализм и конструктивизм. Утилитарная функциональность как источник формообразования, чистая форма без орнамента, геометрическое основание, энергия «прямых углов». Конструктивизм Теория конструктивизма. Абстрактные конструкции. Становление дизайн-образования. Первые школы дизайна: Россия– Германия. ВХУТЕМАС-ВХУТЕИН – БАУХАУС. ВХУТЕМАС – первая школа дизайна в СССР. История школы, методы преподавания (пропедевтические курсы). Факультеты подготовки специалистов – художников-конструкторов. Советский дизайн на выставке 1925 г. в Париже. Производственное искусство 20-30-х годов и выставка 1925 г. В Париже. Варвара Степанова. Любовь Попова. Надежда Ламанова.

Баухауз – история создания и деятельность школы. Художественная программа, пропедевтические курсы Й. Иттена. Идеи функциональности вещи и принципы геометрического формообразования. Театральная деятельность обучающихся. Предвоенный дизайн 30-х годов (Америка, СССР, Германия). Арт-деко во Франции и Америке. Стримлайн и аэрофиль Америки.

Практическое задание к разделу 4.

Форма практического задания: сообщение по теме

Пропедевтические курсы в Баухаусе - виды упражнений на изучение формы и материалов в методике Й. Иттена. Идеи и проекты Ле Корбюзье.

Форма проведения занятия – инициативная дискуссия обучающихся по проблемным вопросам темы; заслушивание и обсуждение докладов и сообщений обучающихся.

Скандинавский дизайн интерьера второй половины XX века: простота, минимализм, функциональность (финские дизайнеры: А. Аалто, Эро Сааринен; датские дизайнеры: Арне Якобсен, Вернер Пантон; шведский дизайн: фирма ИКЕА). Фирменный стиль «Олливетти». Автомобильный и мебельный дизайн ВНИИТЭ – экспериментальные проекты.

Форма проведения занятия – инициативная дискуссия обучающихся по проблемным вопросам темы; заслушивание и обсуждение докладов и сообщений обучающихся.

Рубежный контроль к разделу 4:

Форма рубежного контроля – круглый стол

Раздел 5. Дизайн постиндустриального общества. Современные тенденции мирового и отечественного дизайна.

Тема 5.1 Дизайн постиндустриального общества. Современные тенденции мирового и отечественного дизайна

Тема 5.2 Антифункциональные идеи и их воплощение в ре-дизайне. Творчество итальянских групп «Алхимия» и «Мемфис».

Цель: формирование способности применять полученные знания в области культуроведения и социокультурного проектирования в профессиональной деятельности и социальной практике (ОПК-1); Способность реализовывать актуальные задачи воспитания различных групп населения, развития духовно-нравственной культуры общества и национально-культурных отношений на материале и средствами народной художественной культуры (ПК-3).

Перечень изучаемых элементов содержания:

Идеи постмодернизма. Отрицание функционализма, цитатность, рефлексия. Ироничное переосмысление приемов прошлого, игровое начало, интертекстуальность. Деконструктивизм. Антидизайн и ре-дизайн. Студия «Алхимия». Группа «Мемфис». Стили высоких технологий – хай-тек и хай-тач. Пионеры цифрового дизайна. Современный мировой и отечественный дизайн.

Вопросы для самоподготовки:

1. Общая характеристика культуры и искусства эпохи Возрождения
2. Эстетические взгляды эпохи Возрождения
3. Истоки Возрождения в Италии и концепция Проторенессанса.
4. Развитие локальных художественных школ: флорентийской, сиенской, пизанской.
5. Развитие типа купольной базилики, сохранение самоценности стены как выразительного пластического объема, использование декоративных и конструктивных элементов готики (церковь монастыря Сан Франческо в Ассизи, соборы в Сиене, Орвьето и Милане).

6. Новые архитектурные и конструктивные идеи в постройках Арнольфо ди Камбио во Флоренции (собор Санта Мария дель Фьоре, церковь Санта Кроче).
7. Становление нового типа гражданской архитектуры (Палаццо делла Синьория и Лоджия деи Ланци во Флоренции, Палаццо Публико в Сиене, Дворец дождей в Венеции).
8. . Формирование нового языка искусства, основанного на обобщении опыта Раннего Возрождения и глубинном освоении наследия классической древности.
9. Архитектура Высокого Возрождения.
10. Творчество Д.Браманте. Влияние Браманте на развитие архитектурной теории и практики Возрождения.
11. Творчество Д.Браманте.
12. Леонардо да Винчи.
13. Творчество Рафаэля Санти.
14. Творчество Микеланджело.
15. Творчество Тициана
16. Творчество П.Веронезе.
17. Архитектура А. Палладио.
18. Понятие “Северного Возрождения”.
19. Придворно-рыцарское позднеготическое искусство Бургундии и его роль в пробуждении интереса к красоте и многообразию природного мира, к индивидуальной характерности образов (франко-фламандская школа миниатюры, искусство братьев Лимбургов).
20. Формирование европейских национальных художественных школ на рубеже XV-XVI вв.
21. Творчество Яна ван Эйка.
22. |Творчество И.Босха.
23. Творчество Питера Брейгеля Старшего.
24. А.Дюрер — основоположник искусства немецкого Возрождения.
25. Творчество М.Грюневальда.
26. Творчество Г.Гольбейна Младшего.
27. Творчество Ж.Фуке.
28. Ренессансные замки, городские дворцы и особенно замки-резиденции в долине Луары (Шамбор, Шенонсо, Азеле Ридо).
29. Французский маньеризм.

Практическое задание к разделу 5.

Форма практического задания: подготовка конспекта по темам раздела

Перечень тем для конспекта к разделу 5:

Антифункциональные идеи и их воплощение в ре-дизайне. Творчество итальянских групп «Алхимия» и «Мемфис».

Форма проведения занятия – инициативная дискуссия обучающихся по проблемным вопросам темы; заслушивание и обсуждение докладов и сообщений обучающихся.

Рубежный контроль к разделу 5

Форма рубежного контроля – проверка конспекта

Раздел 6. Искусство Западной Европы и России XVII-XX вв.

Тема 6.1 Западноевропейское искусство XVII в. - XVIII вв. и русское искусство XVIII в.
Тема 6.2 Искусство Европы и России XIX – XX вв.

Цель: формирование способности применять полученные знания в области культуроведения и социокультурного проектирования в профессиональной деятельности и социальной практике (ОПК-1); Способность реализовывать актуальные задачи воспитания различных групп населения, развития духовно-нравственной культуры общества и национально-культурных отношений на материале и средствами народной художественной культуры (ПК-3).

Перечень изучаемых элементов содержания

Западноевропейское искусство XVII в.

Географические открытия, колониальные завоевания и экспансия европейской культуры за пределы континента. Обратное воздействие Востока. Сложение в научном и художественном сознании европейского человека картины беспредельного мира. Значение веры, разума с новыми доказательствами его могущества и понятия чести для преодоления страха перед природными и социальными катаклизмами. Проблема церковного искусства. Противостояние католицизма и протестантизма. Рим и Париж — крупнейшие художественные центры. Расширение сюжетной и эмоциональной сферы искусства. Неповторимая черта — искусство крайностей, противоречивость. Эпоха барокко, иррационального и чувственного стиля. Классицизм — второе основное стилевое течение эпохи. Рационалистические основы и в то же время откровенная барочная окрашенность классицизма XVII в. Традиции искусства позднего Возрождения и маньеризма. Проблематика реализма и “внестилевых” явлений в искусствоведческой литературе. Академизм как явление художественной культуры. Взаимодействие и антагонизм стилей.

Итальянское искусство XVII в.

Архитектура Италии XVII в. Традиции Ренессанса и принципиально новые тенденции. Принципы городской планировки Рима (Д.Фонтана и др.). Значение фасада в архитектуре барокко (Дж. делла Порта, К. Мадерна). Сложение канона иезуитской церкви (Иль Джезу). Л.Бернини и Ф. Борромини — архитекторы зрелого барокко. Работы Л.Бернини в соборе св. Петра в Риме. Скульптура Бернини и проблема синтеза в искусстве барокко. Другие церковные постройки Бернини. Монашеские ордена как заказчики архитектуры. Особенности творчества Борромини. Значение эмоционального начала в архитектуре барокко. Барокко в Италии за пределами Рима. Особенности творчества Б.Лонгена (Венеция) и Г. Гварини (Турин).

Болонский академизм и караваджизм — ведущие направления в итальянской живописи эпохи барокко. Их значение в развитии европейского искусства XVII в. Новая методика художественного образования в Болонской академии. Традиции и новации в творчестве братьев Караччи. Значение болонского академизма в развитии монументально-декоративной живописи, алтарных картин и отдельных жанров станкового искусства (героический пейзаж) эпохи барокко. Художественные открытия Караваджо. Новое отношение к реальности и возможностям ее воплощения на полотне. Роль светотеневого контраста в драматургии сюжета. Караваджизм как особое явление в европейской живописи.

Испанское искусство XVII в.

Расцвет абсолютистской монархии. Колониальная держава в условиях процесса утраты величия. Усиление влияния католической церкви. Мистицизм в сфере художественной культуры. Барочные формы в культовой архитектуре и местные традиции. Х. Чурригера и “чурригерески”. Роль Толедо как традиционного художественного центра Испании.

Отражение ведущих тенденций европейского искусства рубежа XVI—XVII в. в творчестве Эль Греко. Валенсия и Севилья — новые центры развития испанской живописи. Роль

караваджизма. Х. Рибера – придворный художник неаполитанского вице-короля. Мистика и натуральная конкретность в творчестве Х. Рибера и Ф. Сурбарана. Монастырь в испанской живописи. Особенности испанского живописного натюрморта. Мадридский двор как заказчик и объект изображения. Эволюция творчества Диего де Сильва Веласкеса — крупнейшего испанского художника. Жанровое разнообразие его живописи. Веласкес и Италия. Историческое полотно. Значение портрета в искусстве Веласкеса — “психолога”, “виртуоза кисти”, искусного колориста. Жанровая многоплановость, содержательная емкость и особенности пластического решения картин “Менины” и “Пряхи”. Значение наследия Веласкеса для европейского искусства последующих времен.

Испанская живопись второй половины XVII в. Алтарные и жанровые картины Мурильо. Черты репрезентативности и сентиментальности в его творчестве.

Искусство Фландрии 17 века.

Значение национально-освободительной борьбы для развития фламандской школы. Воздействие требований двора и идей католицизма на художественную культуру. Петер Пауль Рубенс — основатель и глава фламандской школы живописи, один из крупнейших мастеров европейского искусства XVII в. Многогранность его образования. Роль традиций итальянской живописи. Мастерская Рубенса в Антверпене. Ее метод работы. Алтарные композиции Рубенса. Роль античной темы в его творчестве. Рубенс — мастер живописи барокко. Значение эмоционального начала. Исторические циклы Рубенса и его эскизы. Портреты и камерная линия в творчестве барочного живописца. Образ природы в живописи Рубенса. Графика Рубенса. Значение искусства Рубенса для современников, учеников и художников последующих эпох. А. ван Дейк, Я.Иорданс, Ф.Снейдерс. Адриан Бауэр и его связь с голландской школой. Д. Тенирс

Голландское искусство XVII в.

Роль бюргерства в культуре Голландии. Господство станковой живописи и создание развитой жанровой системы как наиболее подходящей для многостороннего отражения реальной действительности. Узкая специализация живописцев в условиях художественного рынка. Периодизация голландского искусства 17 в.

Творчество Рембрандта ван Рейна.

«Малые голландцы».

Становление и развитие национального голландского пейзажа. Природа как среда повседневного существования человека. Естественность мотива и зрительно достоверное его воспроизведение. Роль неба в композиции и проблема воздушной перспективы. Э. ван де Вельде, Ян ван Гойен, С.Рейсдал. Горные пейзажи Х.Сегерса. Новые проблемы пейзажной живописи Голландии во второй половине XVII в. Роль дневного света в работах П.Поттера. Э. ван де Вельде и проблема марины в голландской живописи. Панорамность видов Ф.Конинка. Итальянизирующее направление в пейзаже (Берхем, Вауверман). Якоб Рейсдал. Его пристрастие к лесным мотивам. Драматическая взволнованность и художественное обобщение в его работах. Развитие пластических принципов Рейсдаля в творчестве М.Хоббема. Формирование и расцвет голландского натюрморта. Разнообразие его типов. Популярность мотивов бренности бытия. Символика голландского натюрморта и особенности ее проявления. Выражение идеи тихой повседневной жизни в харлемских “Завтраках”. П.Клас и В.Хеда. Эволюция натюрморта. А. ван Бейерен. Драматическая насыщенность колорита “Десертов” В.Кальфа. Жанр “цветов и плодов” в голландской живописи конца XVII в. Французское искусство XVII в.

Абсолютизм и регламентация искусства. Философское и научное осознание мироустройства на основе рационализма (Декарт). Ведущая роль классицизма. Апология разума и воли в теории, главенство героической темы в разнообразных сферах искусства (литература, театр, изобразительные искусства), возвышенный характер человеческих чувств. Традиции французского Возрождения и предвестники классицизма в архитектуре: С. де Брос, Ж.Лемерсье, Ф.Мансар.

Основные направления в изобразительном искусстве первой половины XVII в. С. Вуэ - основатель придворной парижской школы. Репрезентативные портреты Ф. де Шампаня. Столичная и провинциальные школы. Лотарингская школа. Жак Калло и его гротескная и остросоциальная графика. Караваджизм во Франции. Трагическая суровость "ночных" сцен Жоржа де Ла Тура, Этическая значимость его образов. Караваджистские работы Валантена. "Живописцы реальности" во Франции. Особенности жанровой живописи братьев Ле Нэн. Никола Пуссен - крупнейший мастер классицизма XVII в. Эволюция его творчества. Формирование классицизма во французской архитектуре середины XVII в. Регулярный дворцово-парковый ансамбль в Во-ле-Виконт. Версаль и Лувр. Клод Перро и его теоретические идеи. Творчество Ж.Ардюэна-Мансара. Площади Парижа и развитие регулярных принципов планировки города. Ясность композиции и уравновешенность объемов собора Дома инвалидов. Скульпторы в Версале: Ф.Жирандон, А. Куазево. Место П.Пюже. Оппозиция академизму. Движение "рубенистов". Роль портрета во французском искусстве конца XVII в. (Ларжильер, Риго). Прикладное искусство. Деятельность мануфактуры гобеленов.

Западноевропейское искусство XVIII в.

Просвещение как особый этап в развитии европейской художественной культуры. Исторический оптимизм Просвещения. Вера в разумное и справедливое переустройство общества. Секуляризация культуры. Религия в новых условиях. Культ общечеловеческих ценностей. Рост индивидуализма. Поиски истинности и естественности в искусстве XVIII века.

Формирование искусства рококо. Его интерес к камерным, интимным сферам человеческого бытия и тончайшим эмоциональным оттенкам. Появление с середины XVIII в. новых тенденций, связанных со становлением стиля классицизма (неоклассицизм,

классицизм XVIII в.). Развитие идеалов гражданственности, рационализм и ориентация на античность. Отличие от классицизма XVII в. Опора на идеи Просвещения. Роль теории, а также достижений археологии, истории и других гуманитарных наук. Культ естественного чувства и течение сентиментализма во второй половине XVIII в. Предромантические тенденции в искусстве как осознание противоречия между идеалом и реальностью. Ведущие художественные школы в XVIII в. Роль Франции и Англии. Инерционные тенденции в итальянском искусстве. Утрата прежних позиций Фландрией, Голландией и Испанией. Оживление художественной жизни в Германии и Австрии. Французское искусство XVIII века. Роль французского искусства в европейском художественном процессе. Симптомы кризиса абсолютизма к концу правления Людовика XIV. Период регентства. Рост значения и самосознания третьего сословия. Век Просвещения во французской культуре (от царствования Людовика XV до Великой французской революции 1789г.).

Эстетические взгляды просветителей (Д.Дидро, Ж.-Ж. Руссо). Выставки и зритель. Утрата "большого стиля" в первой половине XVIII в. Творчество Антуана Ватто и новое художественное мировосприятие. От ранних жанровых и декоративных работ к жанру "галантных празднеств". Поэтическая меланхолия и ирония Ватто. Повышение роли оттенка в живописи. Театральность произведений Ватто. Роль рисунка. Воздействие открытий Ватто на искусство XVIII в. Ученики и последователи мастера: Патер, Ланкре, Кийяр.

Архитектура и декоративное искусство первой половины 18 века. Сложение стиля рококо. Его изысканная эмоциональность и гедонизм. Архитекторы и декораторы рококо К. Одран, К. Жилло, Ж.О. Месонье. Комплекс площадей в Нанси. Формирование типа городского особняка. Отель "Субиз" и его апартаменты (Ж. Боффран). Синтез искусств в рокайльном интерьере. Вклад Ф.Буше в рокайльный синтез (эскизы для ковров и фарфора). Галантная античность и пасторали живописца Буше. Его гравюры и рисунки. Увлечение экзотическими мотивами. Другие живописцы рококо: Ш.Ж. Натуар, К Ванлоо. Мастера рокайльного портрета Ж.-Б. Наттье и др. Скульптура первой половины XVIII в. Версальские традиции в творчестве Г. Кусту Старшего. Камерность и

культ неуловимого в декоративных работах и портретах Ж.-Б. Лемуана. Переломные генденции в творчестве Э. Бушардона. Портретные и монументальные работы Ж.-Б. Пигаля. Рокайльные черты в творчестве М. Клодиона. Ж.-Б. Шарден. Колористическое мастерство и лирические достоинства его натюрмортов и картин на бытовой сюжет. Утверждение значительности повседневного бытия. Портретная живопись середины XVIII в. Морис Кантон де Латур. Острота характеристик его моделей. Портрет-диалог. Выразительные особенности техники пастели. Меланхолическая эмоциональность портретных образов Ж.-Б. Перроно. Придворный художник Ж. Дюплесси. Портреты Л. Токке. Развитие графики. Творчество Габриэля де Сент-Обена. Его хроника парижской жизни. Сентиментализм в изобразительном искусстве. Ж.-Б. Грез и его бытовой жанр. Оценка "моральной живописи" Греза в "Салонах" Д. Дидро. Занимательная проповедь добродетели. Чувствительность и эротизм Греза в жанровых и аллегорических головках. Французский пейзаж XVIII в. Ведуты Ж. Верне. Интерес к эффектам. Поэзия руин и живое чувство природы в архитектурном пейзаже Ю. Робера. Творчество О. Фрагонара. Многогранность его жанровых предпочтений. От исторической картины к "Счастливым возможностям качелей". Чувственная экспрессия сюжетов и живописной манеры. Роль пейзажа Фрагонара в обогащении чувства природы. Мастерство рисовальщика. Подъем классицизма во французском искусстве. Творчество Ж.А. Габриэля. Площадь Согласия - новая ступень в развитии градостроительных идей. Малый Трианон в Версале. Связь здания с парком. Новые принципы декора интерьера в творчестве Габриэля. Суровая выразительность объемов и скупость декора церкви св. Женевиевы (Пантеона) Ж. Суффло. "Мегаломания" и черты утопии в творчестве Леду и Буле. Культ простых геометрических объемов. Парижские заставы Леду и их оценка во время революции. Скульптура классицизма. Творчество Э.-М. Фальконе. Искусство Ж.А. Гудона. Аналитичность и психологизм его портретного метода. Статуя Вольтера как воплощение исторической эпохи. Живопись классицизма. Творчество Ж.-Л. Давида накануне революции. Социальная острота характеристики в его портретах. Значение героической темы: "Клятва Горациев", "Брут". Лаконизм живописного языка. Обращение к современной истории ("Клятва в зале для игры в мяч", "Смерть Марата"), портреты героев революции как начало нового этапа мирового художественного процесса. Итальянское искусство XVIII века. Экономический застой и политический упадок в раздробленной Италии и их последствия для искусства. Самобытность художественной культуры. Значение художественных традиций. Ведущая роль венецианской школы в Итальянском искусстве XVIII в.

Портретное творчество Дж. Гисланди и Р. Каррьеры. Искусство Дж.-Б. Пьяцетты и С. Риччи. Дж.-Б. Тьеполо — крупнейший венецианский живописец-монументалист. Роль традиции венецианской живописи эпохи Возрождения. Праздничность и декоративные достоинства его росписей в Венеции и Вюрцбурге. Пространственное решение росписей. Поздний мадридский период. Эскизы и рисунки Тьеполо. Фантастические мотивы в его офортах. Особенности творчества Доменико Тьеполо. Венецианская жанрово-бытовая живопись (П. Лонги). Архитектурная ведута. Пейзажи А. Каналетто как хроника жизни города и его своеобразный портрет. Б. Белотто - фигура мигрирующего итальянского мастера. Документальная точность его работ. Творческий метод Ф. Гварди. Камерная эмоциональность его пейзажей. Внимание к световоздушной среде и цветовым оттенкам. Художественная жизнь в Риме XVIII в. Ансамбли позднего барокко (Испанская лестница и фонтан Треви). Рим как общеевропейский центр художественного образования. Роль археологических раскопок. Консолидация художников классицистического направления на основе общего интереса к античности. Творчество П. Батони. Архитектурный пейзаж Дж. П. Панини. Особое место творчества Дж. Б. Пиранези. Гравюрные циклы Пиранези.

Публикация и пропаганда памятников Рима. Трагический образный смысл сюиты "Тюрьмы". Гравюры Пиранези как источник архитектурных замыслов. Английское искусство XVIII в.

Значение буржуазной революции XVII в. Ведущие тенденции в английской художественной культуре XVIII столетия. Достижения науки, философии и литературы. Связь искусства с просветительским движением. Лондон - крупнейший художественный центр Великобритании. "Великий пожар" 1666г. и планы регулярной застройки Лондона. Значение для английской культуры деятельности архитектора Кристофера Рена. Собор св. Павла, его архитектурное решение. Английское градостроительство в 18 веке. Площади Бата и перепланировка Эдинбурга. Роль палладианства в зодчестве Англии. Сосуществование палладианских традиций и псевдоготики. Культ природы и рождение системы пейзажного парка. Роль в этом У. Кента. Вилла и парк в Чисуике. Парк в Стоу. Идея естественности пейзажной среды и основные принципы планировки английского парка. Активное освоение античного наследия во второй половине XVIII века. Второй этап развития пейзажного парка. У. Чемберс и его произведения. Тип "парка с сюрпризами", экзотические мотивы в парке. Комплекс Сомерсет-хаус в Лондоне. Х. Рэптон и третий этап эволюции парка - возвращение к природной естественности. Архитектурная деятельность братьев Адам.

Связь архитектуры с природой, реформа декора и орнамента. Особняки и усадебные постройки Р. Адама. Изысканность внутренней отделки. Живопись в Англии XVIII в. Уильям Хогарт и его роль в борьбе против академических правил. Эстетические воззрения Хогарта. Критическая направленность его бытового жанра. Живописные и гравированные циклы. Связь с театром и литературой. Элементы гротеска в его "сатире нравов". Портретная живопись Хогарта. Колористическое мастерство и выражение лирической эмоциональности. Выдающиеся портретисты второй половины XVIII в. Дж.Рейнолдс. Его теоретические принципы. Репрезентативность и трактовка индивидуального характера ("Лорд Хитфильд" и др.). Внимание к эффектам света. Аллегория как средство характеристики модели. Мифологические картины Рейнолдса. Искусство Т.Гейнсборо. Основные этапы развития. Сочетание парадной композиции с камерной интонацией. От рококо к сентиментализму. Внимание к внутреннему состоянию модели. Роль пейзажной среды. Пейзажные работы Гейнсборо. Другие портретисты: Дж.Ромни, Дж.Хопнер, Г.Реберн.

Скульптурный портрет Нолекенса. Особенности английского бытового жанра и пейзажа (Р.Уилсон, Дж.Морленд). Акварелисты А. и Р.Козенс. Английское прикладное искусство. Мебель Чиппендейла и ее популярность в Европе. Фарфор (Дерби, Челси) и керамика (Дж.Веджвуд). Развитие классицизма в скульптуре. Дж.Флакман, его сотрудничество с Веджвудом. Иллюстрации Флакмана. Предромантические тенденции в английском искусстве (Г.Фюзели и др.).

Русское искусство XVIII в.

Основные черты русской культуры XVIII века как культуры Нового времени. Светский характер культуры. Постигание реального мира и его отражение в искусстве. Вхождение русской культуры в общеевропейский художественный процесс Нового времени. Ее национальное своеобразие. Интернациональные связи русской художественной культуры XVIII века. Сложение новых эстетических представлений. Соотношение сословного и общечеловеческого в эстетическом идеале. Освоение общеевропейского культурного наследия и его направленность. Роль и место отечественной культурной традиции. Становление художника нового типа в русском искусстве XVIII в. Художник и заказчик. Сложение новой системы художественного образования. Формирование нового "потребителя" искусства. Культурное искусство в условиях Нового времени. Неоднородность русского искусства XVIII в. Три основных "потока": ученое профессиональное искусство, художественный примитив, народное искусство. Проблема их взаимоотношения. Основные художественные центры России XVIII в. Соотношение столицы (столиц) и провинции. Усадебная культура как особое явление русской художественной культуры XVIII в. Периодизация искусства XVIII в.: Петровское время, середина XVIII в. (1730-1750-е гг.), вторая половина XVIII в. (1760-е гг. — около 1800 г.). Проблема стиля на каждом из этапов. Барокко. Рококо. Классицизм.

Сопутствующие направления второй половины XVIII в.: псевдоготика, сентиментализм, предромантизм. Искусство Западной Европы на рубеже XVIII—XIX вв. Влияние национально-освободительных и революционных идей и событий на развитие культуры и искусства 1-й половины XIX в. Стиль классицизма и романтизм — основные направления, определившие развитие художественной культуры и эстетической мысли эпохи. Классицизм в искусстве стран Европы. Значение Рима как интернационального художественного центра. Господство академических традиций с характерной для них идеализацией, ложной патетикой и холодным благородством совершенных форм (творчество художника А. Менгса, скульпторов А. Кановы и Б. Торвальдсена). Обращение к формам и темам античного искусства, достижениям классического Возрождения как к идеальному образцу. Формирование эстетики классицизма. Деятельность И. Винкельмана. Архитектура классицизма начала XIX века. Стремление к суровой простоте и строгости пространственных композиций, монументальный геометризм безордерной архитектуры (К.Н. Леду, Э.Л. Булле, Ж.Леке). Интерес к открытиям античной археологии и их влияние на развитие английского классицизма. Изящество ордерного декора построек Р. Адама. пышная репрезентативность и тяжеловесность градостроительных ансамблей и отдельных построек (Ш. Персье, П.Ф.Л. Фонтен и др.) Классицизм Ж.Л. Давида времен Директории и Империи, обращение к драматическим событиям античной истории, создание парадных, звучных по цвету и эффектных по композиции портретов и исторических картин. Поздние портреты Давида, их влияние на развитие реалистического портрета. Жак Огюст Энгр - глава классицистического направления французского искусства. Эстетические взгляды Энгра, его обращение к традициям античности и Возрождения. Классическая строгость композиций, тонкое чувство цвета, гармония ясного, светлого колорита. Романтизм в европейском искусстве XIX в. Реакция романтизма на рационализм эстетики классицизма и философии Просвещения. Сложность и внутренняя противоречивость европейского романтизма. Разочарование в идеалах Просвещения и результатах Великой французской революции, пессимизм, развитие темы “мировой скорби” и одновременно стремление к гармонии, духовной целостности личности, поиски новых абсолютных идеалов. Принцип “романтической иронии” и его влияние на развитие портрета и особенно автопортрета. Острое ощущение характерного и самобытного в судьбе наций и народов, интерес к индивидуальным чертам облика, внутреннего мира и поведения личности, обращение к событиям национальной истории и самобытной народной жизни. Развитие исторического жанра, портрета, пейзажа настроения и бытовой картины. Живописные и графические произведения И.Фюсли, живописца и поэта У.Блейка в Англии. Батальные картины и героические портреты А. Гро. Сочетание романтических тенденций с академическими приемами в портретах Ф. Жерара. Исторические и национальные особенности французского романтизма, его связь с социальными движениями. Динамизация композиций, яркость насыщенного колорита, построенного на контрастном соотношении света и тени, легкая, широкая манера письма. Творчество основоположника романтической школы Франции Т. Жерико. Сочетание обобщенной героизации классицизма с выбором драматических по содержанию и романтических по настроению мотивов, обращение к трагическим темам борьбы со стихией, событиям войны, развитие типа батального героического портрета, новизна интерпретации сцен из крестьянской жизни. Э. Делакруа - глава французского романтизма. Пафос и напряженная драматургия его зрелых произведений, обращение к драматическим темам национально-освободительной борьбы и революционных событий, интерес к передаче мимолетности чувств или переживаний в портретах Делакруа. Свобода и широта живописной манеры, разработка проблем колорита, световой насыщенности цвета, цветовых рефлексов. Историческая и монументальная живопись Делакруа. Соединение академических приемов с формальными находками романтизма в мелодраматических исторических полотнах П. Делароша. Живописное новаторство К.Коро и создание пейзажа настроения. Историческое своеобразие английского романтизма. Влияние эстетики сентиментализма на характер пейзажной живописи в

Англии. Развитие пейзажной акварели. Творчество Дж. Констебля. Обращение к непосредственному наблюдению природы, создание пейзажной картины на основе этюдов, выполненных на открытом воздухе. Стремление к передаче состояния световоздушной среды, эффектов освещения. Влияние Констебля на развитие европейского реалистического пейзажа. Творчество Дж.У. Тернера. Воплощение динамики и борьбы природных сил, любовь к необычным световым и цветовым эффектам, мягкие контрасты воздушных мерцающих тонов, растворяющих очертания предметов в поздних фантастических пейзажах Тернера. Влияние колористических находок Тернера на живопись импрессионистов. "Братство прерафаэлитов", его эстетическая и художественная программа. Стремление возродить "наивную религиозность" средневековья и раннеренессансного искусства, культ естественного чувства, природного бытия, "живой веры" примитивов. Требование эстетизации современной жизни, преобладание стилизации и декоративизма, усложнение плоскостной орнаментальности рисунка и мистическая окраска образного строя (Д. Россетти, Дж.Э. Миллес и Х. Хант). Эстетические взгляды Дж. Рескина и их влияние на деятельность У. Морриса. Восприятие искусства и творчества как средства воспитания и преобразования общества. Возрождение народных ремесел и традиций ручного труда, развитие разнообразных форм декоративно-прикладного и кустарного искусства. Изысканная утонченность графических работ У. Бердслея. Предпосылки стиля модерн в английском искусстве 1-й половины XIX века.

Романтизм в Германии и Австрии.

Развитие жанров портрета, аллегорической картины и пейзажа. Пристальное внимание немецких художников к обостренно-индивидуальному в облике и характере модели, меланхолически-созерцательная окраска образов, поэтизация обыденности (что привело к развитию камерного бытового жанра), мистико-пантеистическое восприятие природы. Творчество О.Рунге. Религиозные картины, аллегорические пейзажи и портреты. Восхищение стихийной мощью природы, ее созвучие состоянию человеческой души, чувство родства с миром и одновременно одиночества в нем в пейзажах К. Д.Фридриха. Австро-немецкое движение назарейцев (Ф.Овербек, П.Корнелиус и др.). Религиозно-патриархальное движение в немецком романтизме. Стремление возродить наивную религиозность и, как они считали, нравственность средневековья и раннего Возрождения. Влияние романтизма на формирование немецкой школы реалистического пейзажа (дюссельдорфская школа) и бытовой картины с преобладающим развитием семейного жанра, изображения интерьеров, событий частной жизни, семейных и детских портретов ("бидермайер").

Искусство Западной Европы второй половины XIX в.

Реализм - ведущее направление в европейской литературе и искусстве этого периода. Обращение художников реалистического направления к темам национальной истории, развитие реалистического национального пейзажа и бытовой картины. Становление французского реалистического пейзажа в творчестве мастеров барбизонской школы (Т. Руссо, Ж. Дюпре, Диаз делла Пенья). Культ естественного природного мотива, создание этюдов на открытом воздухе, интерес к освещению и передаче световоздушной среды. Развитие анималистического жанра. Борьба Г. Курбе против салонного искусства, его интерес к темам повседневного быта французской провинции, социальная заостренность искусства художника, создание монументальной картины на современный сюжет, подчеркнута взятый из жизни социальных низов ("Каменотесы", "Купальщицы"). Участие Курбе в политической жизни, его деятельность во время Парижской коммуны. Крестьянские жанры Ф. Милле. Монументальность его эпически спокойных и лаконичных по композиции и пластике полотен. Социально-критический характер творчества О. Домье, его политическая и бытовая сатира. Значение творчества Домье в развитии карикатуры, создание графических серий, пародирующих жизнь французского буржуа. Актуальность политических карикатур Домье, ирония и гротеск его бытовых серий, напряженность выразительной линии, обобщение пластического мотива, кадровость композиции, монохромность цвета в его живописных работах.

Усиление реакции после поражения Парижской коммуны. Ослабление связи искусства с общественными идеями. Расцвет салонного искусства с его любовью к красочным "костюмированным" историческим полотнам. Итальянский и мифологический жанры позднеакадемической живописи. Рост условно-стилизаторских и мистико-символических тенденции в творчестве Пюви де Шавана и религиозно-мистических композициях Г. Морро. Становление художественной критики. Бунт молодого поколения французских художников против салонного и академического искусства. Творчество Э.Мане. Связь его новаторского по своей природе искусства с реалистическими традициями французской художественной школы, прежде всего с Курбе и барбизонцами. Проблема традиции и новаторства в творчестве Э.Мане. Использование и переосмысление сюжетов и мотивов живописи старых мастеров, наполнение их современным звучанием. Стирание границ традиционных жанров, включение портретных образов в бытовую и историческую живопись. Разработка проблем цветовых рефлексов и валеров в светлой, легкой и свободной живописи, богатой колористическими находками. Обновление языка живописи в творчестве молодого поколения французских художников середины XIX в. Эстетическая программа и живописная система импрессионизма. Открытие европейским искусством Востока. Стремление средствами живописи передать состояние природы, изменчивость освещения, связь человека с природным и городским окружением, обращение к жизни большого города, актуализация искусства. Этюдность как принцип новой живописи, острота восприятия красочного многообразия мира. Ограниченность творческого метода импрессионизма. Творчество К. Моне, О. Ренуара, К. Писсарро, А. Сислея и Э. Дега. Импрессионизм и символизм в скульптуре О.Родена. Принцип эскизности и незаконченности, подчеркивание фактурной осязательности материала, выявление его природных особенностей и свойств. Влияние Родена на развитие скульптуры на рубеже XIX- XX веков. Формирование стиля модерн в европейском искусстве рубежа XIX—XX вв. Идея синтеза искусств под эгидой архитектуры. Отход от эклектики, поиски индивидуальных архитектурных и планировочных решений. Использование новых строительных материалов (железобетон, облицовочная плитка), декоративизм, обращение к историческим стилям (направление национального романтизма в европейских странах). Стиль модерн в архитектуре Германии, Франции, Бельгии и Скандинавских стран. Развитие символизма и рост стилизаторских тенденций (творчество О. Редона, А. Беклина). Символизм и экспрессионизм в творчестве норвежского художника Э. Мунка и швейцарского художника Ф. Ходлера. Постимпрессионизм во французском искусстве рубежа XIX— XX вв. Отход от импрессионистической фиксации отдельных мгновенных состояний действительности, поиски устойчивых закономерностей формы и цвета. Аналитический метод пуантилизма Ж. Сера и П. Синьяка. Экспрессионистическая природа живописи Винсента ван Гога. Сочетание светлых, ярких цветов, выразительного ритма рисунка с характерным струящимся мазком и свободными композиционными решениями в пейзажах и натюрмортах художника. Портреты Ван Гога. Синтетизм П.Гогена. Поиски красоты и гармонии в естественной жизни "природного" человека. Упрощение и обобщение форм и линий, использование больших цветовых плоскостей, плоскостность и монументальность композиционных решений, стилизация рисунка, обращение к традициям примитивных народов, архаическим культурам древности. Графика и живопись Тулуза Лотрека. Выразительность гибкой контурной линии и яркого цветового пятна. Живописная система П. Сезанна и ее влияние на развитие европейского искусства XX века. Интерес к устойчивым закономерностям цветовых созвучий и форм, к материальной предметности природы, выраженных через материальную весомость красочной фактуры, лаконичный рисунок, обобщающую конструктивно четкую лепку форм и уравновешенность композиций.

Русское искусство XIX - начала XX в.

Расцвет русской художественной культуры в эпоху правления Александра 1 Война 1812г., русский "европеизм". Общественные устроения, связанные с этими

событиями, и их выражение в искусстве. Утверждение тем из национального героического прошлого в Академии художеств. Пространственные искусства в контексте культурных завоеваний второй половины века. Социологический аспект в развитии искусства. Периодизация. Историография. "Шестидесятники", "семидесятники" и традиция представления социально-культурной истории по десятилетиям. Особенности художественной жизни этого времени. Отношение к традициям искусства первой половины XIX века. Ситуация 1850-х гг. Роль Московского училища живописи, ваяния и зодчества. Реализм и натурализм. "Бунт 14-ти" в Академии художеств и образование "Артели". "Товарищество передвижных художественных выставок": организация, цели, программа и форма деятельности, соотношение видов и жанров. Роль В. Стасова, И. Крамского и П. Третьякова в жизни объединения. Критический реализм. Содержание и границы термина. Проблема художественной школы. Реорганизация Академии художеств и приход в нее передвижников. Открытие музея Александра III в контексте развития музейного дела. Московское училище живописи, ваяния и зодчества в конце XIX в. Стилистическое самоопределение московской и петербургской "школ". Промышленный подъем 1890-х гг. и его влияние на художественную ситуацию. Искусство на Нижегородской выставке 1896 г. и русский отдел на Всемирной выставке в Париже 1900г. Искусство и революция 1905г. Особенности художественной жизни. роль меценатов и коллекционеров: С. Мамонтов, Морозовы, М. Тенишева, С. Щукин. Образование новых художественных объединений: "Мир искусства", "Союз русских художников", "Голубая роза" и др. Проблема стиля модерн в русском искусстве рубежа столетий. Модерн и символизм. Искусство первой половины XIX в. Архитектура первой четверти XIX в. Доминирующее значение градостроительства. Ампи́р в Петербурге и Москве, ранний и поздний этапы стиля. Синтез архитектуры и скульптуры. Петербургский ампи́р. Характер связи ансамблей с пейзажной и городской средой. А.Воронихин (1759-1814). "Переходная" стилистика. Казанский собор (1801-1811): программа, проект, осуществление. Горный институт (1806—1811). Поздние проекты. Тома де Томон (1760-1813). Черты французской стилистики. Ранние работы в России. Ансамбль Биржи (1805-1810). Мавзолей "Супругу-благодетелю" в Павловске. А.Захаров (1761—1811). Особенности почерка. Здание Адмиралтейства (1806-1823). К.Росси (1777-1849). Апогей ампи́ра. Основные ансамбли. Михайловский дворец (1819-1825), ныне ГРМ. В.Стасов (1769-1848). Фасад казарм павловского полка на Марсовом поле (1817-1821). Конюшенное ведомство (1817-1823). Московский ампи́р. Основные памятники Москвы после пожара 1812г. Особенная в сравнении с Петербургом роль частного особняка. О. Бове (1784 1834). Ансамбли центральных площадей: Красная, Театральная, Манежная. Триумфальная арка 1834г. Д.Жиллярди (1788-1845). Реконструкция Московского университета (1817-1819). Опекунский совет (1823-1826). Дом Лунина (1818-1823). А. Григорьев (1782-1868). Образ московского частного дома. Дом А.П. Хрущева (1815-1817). Скульптура первой четверти XIX в. Жанры скульптуры. Место скульптуры в ампи́рном искусстве и архитектурном ансамбле. Классицизм и романтизм скульптурной пластики. И. Мартос. Памятник Минину и Пожарскому. Ф. Щедрин. Декорация Адмиралтейской коллегии. И.Теребенев. Барельефы Слав. В.Демут-Малиновский и С.Пименов-старший. Горный институт, Биржа, Генштаб. Ф. Толстой. Роль наследия в скульптуре классицизма. Медали в память войны 1812 г. — освещение героической истории русского воинства. Барельефы. Романтизированная античность. С.Гальберг. Портреты. Живопись и графика первой четверти XIX в. Отношение к практике XVIII в. В Императорской академии художеств начала века. Рисунок и живопись в системе Академии. Формирование жанровой систем. История и мифология в контексте академической программы просвещения в начала XIX в. А.Е. Егоров, В. Шебуев, А.И. Иванов, Д. Шебуев. Место графики в наследии Ф. Толстого. Портретисты начала XIX в. Сентиментализм и ампи́р в портретах 1800-х гг. В. Боровиковский, С. Щукин. О.Кипренский. Портретное творчество в рамках романтической концепции личности. Влияние и отпечаток основных черт содержания времени. Круг моделей. Типология. Портрет в графике. Итальянские

периоды его творчества. В.Тропинин. Разработка типа "портрет-действие". Московское общество и Тропинин. Романтизм у Тропинина. Сильвестр Щедрин. Образ Италии у Щедрина в его соотношении с романтическим "культом Италии". От Академии до пленэрных поисков. А. Венецианов. Его роль в отображении жизни современной национальной провинции. Опыты бытописательства. Школа в Сафронково и ее педагогическая программа. Художники школы Венецианова. А. Тыранов, А. Алексеев, К. Зеленцов, братья Чернецовы, Е.Крендовский и др.

Искусство второй четверти XIX века. Эпоха правления Николая I. Роль художественной критики в искусстве. Соотношение понятий "натура" и "действительность". Поздний романтизм в Академии. Изменения в художественном образовании. Академия художеств и Московское училище живописи. Академизм как стиль.

Архитектура второй четверти XIX в. От монументальных жанров к стилизации.

Историзм и эклектика. Ростки утилитаризма и стандартизации при ордерной "оболочке" в архитектуре. Неостили. А. Штакеншнейдер.

Дворец князей Белосельских-Белозерских (1846-1848). О. Монферран. Исаакиевский собор (1818-1858). Русско-византийский стиль. А. Брюллов, А.Павлов, Е. Тюрин, Миннелас. К. Тон. Храм Христа Спасителя (1839-1883). Большой Кремлевский дворец (1838-1849). Оружейная палата (1844-1851). Скульптура второй четверти XIX в. Пластическое и живописное в скульптуре. Позднеромантические стилизации. Б.И. Орловский, И. Витали, А.В.Логановский, Развитие камерной, станковой пластики в 1840-х гг. П. Клодт. Элементы бытовой жанровости и исторической конкретности в скульптуре. Искусство второй половины XIX века. Живопись. Эволюция академической традиции. К. Брюллов (1799—1852). Развитие творчества. Классическое и романтическое у Брюллова. Жанровая структура. Портреты. Картина "Последний день Помпеи" как художественное событие. Рисунок и акварель. П.Ф.Соколов и акварельный портрет середины века. Историческая картина Ф.Бруни. В.Басин, К.Б. Вениг, В.П. Верещагин, Б.П.Виллевалде. Шамшин. Позднеромантический пейзаж. М.Воробьев и его ученики. М. Лебедев. И.Айвазовский.

Александр Иванов и его место в русском искусстве. Объем и характер его наследия. Отношение к академической школе. Ранние произведения. Соотношение библейской и античной тематики. Концепция картины "Явление Мессии". Метод создания и его особенности. Проблема законченности. Историография. Выставка картины в Петербурге в 1858 г. Пейзажные этюды. Поздний цикл "пейзажей с мальчиками". Путь к "библейским эскизам" их замысел и программа. П. Федотов. Ранние рисунки и характер наблюдения "натуры". Сепии середины 1840-х гг. Концепция бытовой картины в отличие от венециановского варианта и ее источники. Первые живописные произведения. "Нравственно-критическая" серия. Последний период творчества. Портреты. Архитектура. "Национальный стиль". Н. Султанов, Д. Чичагов, В. Покровский, В. Гартман. И.Ропет, И. Монигетти. А.Померанцев. Верхние торговые ряды в Петербурге (1889-1892). А. Парланд. Храм Воскресения "На крови" (1882). В. Шервуд. Исторический музей (1870-1880). Технические нововведения в строительной практике и возникновение новых типов сооружений. Скульптура. Скульптура как историческая иллюстрация. Академизм и реализм. С.Иванов. Ф.Каменский. М.Антокольский. Крестьянская тематика в скульптуре М.Чижова, Л. Позена. Монументальная скульптура: М.Микешин, А. Опекушин и др.

Живопись. Жанристы-шестидесятники: И.Прянишников, Н.Неврев, В.Пукирев и др. Творчество Л.Соломаткина и его своеобразие. В.Перов. Соотношение его творчества с традицией Венецианова и Федотова. Парижские работы. Зрелый период. Поздняя жанровая и историческая живопись Перова. Портреты. Становление историко-бытовой и историко-этнографической картины, археологизм в живописи. В. Г. Шварц, Ф.А.Бронников, В.И.Якоби. Живопись 70—80-х гг. XIX в. Соотношение жанров и изменение тематики в 70-е гг. Крестьянский жанр. Г.Мясоедов, К.Савицкий, В. Максимов. Городской жанр и В.Маковский. Проблема типического в изображении характеров и "обстоятельств". И.Н.Крамской. Портретная концепция. Эволюция. Типическое и

индивидуально характерное. Картина “Христос в пустыне” и роль евангельской темы в русском искусстве второй половины XIX в. Н.Ге. Традиции К.Брюллова и А.Иванова в его стилистике. Поздний Ге. Пейзаж 60-80-х гг. А. Саврасов и И. Шишкин: две концепции национального пейзажа. Истоки, эволюция. Ф. Васильев, А.Куинджи: варианты преобразования романтической традиции. И.Репин. Жанровое и тематическое многообразие творчества Роль Стасова и Крамского в формировании его творческих установок. История и современность в картинах. Репин-портретист. В.Суриков. Сюжет и тема: проблема художественного цикла. Историческое и современное. Соотношение с “хоровой картиной” передвижников. “Трилогия” 80-х гг. и ее отношение к последующему этапу творчества. Впечатления заграничных путешествий и их отражение в творчестве Сурикова. Суриков-колорист. Акварельные работы. Портреты и пейзажи. Суриков в оценке современников. В. Васнецов. Раннее творчество. Обращение к эпосу и сказочным сюжетам: поиск живописной метафоры. Работы в области театральной декорации. Монументальные работы. Деятельность абрамцевского кружка: “проект нового стиля”. В.Поленов. Его роль в эволюции русской пейзажной живописи. Утверждение самоценности непосредственного наблюдения природы. Связь с академической традицией. Евангельская тема в творчестве Поленова. Работы в области театральной декорации. В. В. Верещагин. “Этнографический жанр” и баталистика. Принцип серийности и его смысл. Проблема салонного искусства и античного жанра: Г.Семирадский, П.А.Сведомский, С.В.Бакалович.

“Художественная середина”: К. Маковский. П.П.Соколов. В.Матэ и его роль как художника и педагога. Продолжение пейзажных традиций середины XIX в.: Н.Боголюбов, И.Похитонов. Возрастание роли пейзажа в общей эволюции живописи конца XIX в. С.Светославский. И.Остроухов. Особенности так называемого “пейзажа настроения” и творчество И.Левитана. Роль пейзажного мотива в его живописном методе. Этюды и картина. Роль П.Чистякова в Академии художеств и в русском искусстве как художника и педагога.

Русское искусство конца XIX - начала XX в.

Общая характеристика культурно-исторической ситуации рубежа веков. Поиски стиля, борьба за обновление живописного языка. Смещение жанров в искусстве начала века. Становление модерна в русской культуре, его особенности. Неорусский стиль как национальный вариант модерна. Проблема синтеза искусств в модерне. Мамонтовский кружок в Абрамцево — центр новых художественных поисков в русской культуре. Декоративно-прикладное и театрально-декорационное искусство. Работы В. М. Васнецова, С.В.Малютина, К.А.Коровина. Е.Д.Поленовой, А. Я. Головина, М.А.Врубеля, М.В.Нестерова в этой области. Попытка возрождения народных промыслов в Талашкино как развитие принципов мамонтовского кружка в области декоративно-прикладного искусства. Основные художественные группировки в конце XIX — начале XX в.

Отражение в искусстве событий русской революции 1905-1907 гг. Расцвет архитектуры в конце XIX — начале XX в. “Живописный”, “графический” и “рационалистический” этапы архитектуры модерна. Ф.О.Шехтель — крупнейший представитель зодчества модерна. “Неорусский”, “национальный” вариант модерна.

Ярославский вокзал Ф.О.Шехтеля, дом Перцова С.В.Малютина, Казанский вокзал А. В. Щусева (все постройки в Москве). Неоклассицизм в архитектуре. И.А.Фомин, В.А.Щуко, И.В.Жолтовский, Р.И.Клейн.

Скульптура конца 19 - начала 20 в. Возрождение монументальной скульптуры. Обновление пластического языка, влияние импрессионизма на творчество русских скульпторов. П.П. Трубецкой. Танковые и монументальные работы мастера. Черты жанра в скульптуре Трубецкого. Творческие искания А.С. Голубкиной. Декоративные композиции. А.Т. Матвеев - мастер воплощения классической гармонии духовных и физических сил человека.

Близость к символизму. С.Т.Коненков. Жанрово-повествовательные и монументально-обобщенные образы его произведений.

Фольклорно-сказочные образы. Поиски идеального в скульптуре Коненкова. Станковая и монументальная скульптура Н.А. Андреева. Керамика и декоративная пластика в его творчестве.

Русская живопись рубежа веков. Утрата Товариществом передвижных художественных выставок ведущего места в русской художественной культуре и ее причины.

Продолжение демократических традиций "младшими" передвижниками. Творчество Н.А.Касаткина. Интерес к пленэрной живописи. Ведущая тема его творчества — жизнь рабочего класса и революционная борьба пролетариата. Социальная тема в творчестве С.А. Коровина и С.В. Иванова. Проблема пленэра в пейзажной живописи А. Е. Архипова. Образы русской крестьянки в творчестве художника. Поиски новых средств выразительности в живописи молодых передвижников, их разрыв с Товариществом и создание Союза русских художников. Дореволюционный период в творчестве М.В. Нестерова, отражение духовно-религиозных исканий эпохи в его живописи. Яркий национальный колорит и жизнеутверждающий характер произведений Ф. А. Малявина. Тема деревенской Руси в его творчестве. Близость живописи Малявина к стилистике модерна. Историческая живопись. Традиции русской исторической картины, поиски национального в этом жанре. Поэтика образов А.П. Рябушкина. Исторический быт в произведениях С.В. Иванова. Произведения А. Рябушкина и С. Иванова как пример бытовой исторической картины. Исторический архитектурный пейзаж А.М. Васнецова. Роль пейзажа в искусстве рубежа веков. Новое восприятие природы, поиски новых средств выразительности. Основные тенденции в развитии пейзажной живописи конца XIX — начала XX в. "Эпический" и "этюдный" пейзаж. Творчество И.И. Левитана — вершина в развитии русского национального пейзажа. Левитан-создатель пейзажа-картины, так называемого "пейзажа настроения". Идеиная значимость и философская глубина пейзажей художника. Влияние Левитана на развитие пейзажной живописи 20 в. Пейзажи Остроухова. Национальные особенности русского импрессионизма. К.А.Коровин, И.Э Грабарь. "Эпический" пейзаж в русской живописи начала века. А. А. Рылов, К.Ф. Юон, А.М. Васнецов.

Отход от психологизма, повышение эмоционального начала в искусстве рубежа веков. Декоративность как основа нового художественного языка. В.А. Серов. Влияние И. Е. Репина и П. П. Чистякова на его творчество. Живописное новаторство Серова. Черты раннего русского импрессионизма — передача сложной гармонии рефлексов, света и воздуха, своеобразие композиционного построения — в ранних портретах художника. Поиски «большого» стиля в последующих произведениях Серова, сочетающиеся с психологической заостренностью образа. Концепция парадного портрета. Проблема декоративной формы. Революция 1905 г. в произведениях Серова. «Героические» портреты. Стилистика модерна в произведениях художника в начале века. Исторические произведения Серова, проблема монументальности и декоративности. Античность в творчестве художника. Монументально-декоративные произведения последних лет. Пейзаж в творчестве Серова. Рисунки Серова и его графическое мастерство. Серов — педагог. Символизм как возрождение романтической тенденции в русском искусстве рубежа веков. Символизм и модерн — проблема взаимодействий с современным европейским искусством. М.А.Врубель — крупнейший представитель русского модерна. Соотношение его творчества с символизмом в литературе. Поиски монументальных решений в живописи, универсализм творчества.

Значение фантастического в творчестве Врубеля. Ранние монументальные работы Врубеля. Росписи и иконы в Кирилловской церкви, эскизы росписей для Владимирского собора в Киеве. Тема Демона в творчестве Врубеля — трагедия одиночества и обреченности. Иллюстрации к «Демону» М.Ю.Лермонтова, живописные произведения. Особенности художественной формы. Романтическая устремленность модерна в произведениях 1890—1900-х гг. Врубель — колорист. Живописный декоративизм — основа творческого метода Врубеля. Живописные портреты Врубеля. Графические портреты и автопортреты. Монументально-декоративная живопись. Театральные декорации Врубеля. Его работы в области скульптуры и декоративно-прикладного

искусства. Новые художественные объединения. Смена исторических ориентиров, обновление изобразительного языка, расширение круга художественных интересов в искусстве. «Мир искусства». Идеино-эстетические основы, противоречивость теоретической программы и художественной практики. Ретроспективизм: проблемы стиля и стилизации. Выставочная деятельность «Мира искусства», развитие искусствоведения и художественной критики.

Книжная графика и театрално-декорационное искусство. Место и роль журнала «Мир искусства» в развитии русской культуры XX в. Влияние модерна на творчество художников «Мира искусства».

А. Н. Бенуа — выдающийся представитель русской художественной культуры. Бенуа как живописец, график, театралный художник. Искусствоведческие работы Бенуа, их место и значение в художественной культуре России. Ретроспективизм Бенуа, исторические темы в творчестве Бенуа. Книжная графика и работа в театре.

К. А. Сомов. Портреты художника. «Дама в голубом» — как пример психологически тонкого и глубокого проникновения в образ. «Ретроспективно-галантный» жанр Сомова, излюбленные темы его произведений (дворянский быт XVIII — начала XIX в., мотивы итальянской комедии, карнавалы, фейерверки, эротические сюжеты). Пейзажная живопись Сомова, его графика и театралные работы.

М. В. Добужинский. Ретроспективные тенденции и острое чувство современности в его творчестве. Пейзажи, портреты, книжная графика и театралные декорации.

Е.Е.Лансере. Историческая живопись, пейзаж и книжная графика. Графика А.П.Остроумовой-Лебедевой. Л.С.Бакст, портреты, жанр, декоративные панно, театралные работы. «Мир искусства» 1910- х гг. И.Я.Билибин. Стилистика модерна в графике Билибина. Праздничная красота патриархального русского быта в произведениях Б. М. Кустодиева. Н.К.Рерих. Древняя Русь в произведениях художника. Прошлое в символическом созвучии с современностью.

Театралные и монументальные работы Рериха. А.Я.Головин — мастер портрета, пейзажа, натюрморта, театралный художник. З.Е.Серебрякова — представительница неоклассицизма в русской живописи начала века. Значение «Мира искусства» для дальнейшего развития русской художественной культуры XX в.

В.Э.Борисов-Мусатов и «Голубая роза». Близость эстетической программы Борисова-Мусатова к «Миру искусства». «Декоративный пленэризм» его художественной системы. Мир образов художника, природа и человек в его произведениях. Борисов-Мусатов — яркий представитель символизма.

Отсутствие литературных прототипов, монументально-декоративные искания. Влияние творчества Борисова-Мусатова на русских символистов. «Голубая роза». Мотивы сна, видений, смешение реальности и мечты в произведениях художников этого объединения. П.В.Кузнецов. Символизм ранних произведений, монументальный декоративизм восточных серий. Формообразующие функции цвета в произведениях М.С.Сарьяна. Восточный цикл, портреты и натюрморты Сарьяна.

Декоративность и театрализация жизни в живописи Н. Н. Сапунова и С. Ю. Судейкина, их работа в театре. Пейзажная живопись Н. П. Крымова.

Художественная ситуация в России предреволюционных лет, углубление и расширение взаимодействия русской культуры с культурой западноевропейской. Русские коллекционеры. Художественные течения и основные группировки. Проблема национального своеобразия. Влияние древнерусского и народного искусства на творчество русских художников. «Бубновый валет», цели объединения. Художественная программа и художественная практика московских живописцев. Русские «сезаннисты». П. П. Кончаловский, И. И. Машков, А. В. Куприн. Портрет и натюрморт в живописи художников «Бубнового валета». Художественные эксперименты А.В.Лентулова. «Лирический кубизм» и «живописный психологизм» Р. Р. Фалька. Русский авангард. Примитивизм в творчестве М.Ф.Ларионова и Н.С.Гончаровой. Театрално-декорационная живопись. Футуризм в творчестве Гончаровой. Выставки футуристов, связь с поэзией футуризма. «Лучизм» Ларионова — первый манифест беспредметного

искусства. Родоначальники и теоретики абстрактной живописи. «Чистая живопись» В. В. Кандинского и «супрематизм» К.С. Малевича. Лирический экспрессионизм М.З. Шагала. Фантазия и гротеск в его произведениях. Русский экспрессионизм П.Н. Филонова. Поиски синтеза нового художественного языка культурным наследием прошлого, идеалами классического и национального искусства. К.С.Петров-Водкин. Символизм в раннем творчестве художника. Поиски «большого» стиля, обращение к традициям древнерусского искусства в 1910-е гг. Основные достижения русского искусства XIX — начала XX в., его место европейской художественной культуре и влияние на развитии советского искусства. Традиции русского искусства начала века в современной культуре.

Вопросы для самоподготовки

- Основателем какой школы был Вальтер Гропиус?
2. Вслед за каким стилем появился стиль арт-деко, в связи с чем и в каком году появился термин «арт-деко», в чем особенность этого стиля?
- Формы управления самостоятельной работой:
- консультирование;
 - проверка части выполненной работы;
 - предложение списка рекомендованной литературы; План самостоятельной работы:
 - повторение материала, подготовка к практическим (семинарским) занятиям.
3. Как расшифровываются названия: СГХМ, ВХУТЕМАС, ВХУТЕИН, УНОВИС, Живскультаптарх, ИНХУК, ГИНХУК? Какое отношение они имеют к дизайну?
4. На каких факультетах нашего первого отечественного дизайнерского вуза готовили дизайнеров, кто из родоначальников отечественного дизайна там преподавал?
5. Из соединения каких трех стилей сформировался отечественный дизайн?
6. Из соединения каких стилей сформировался западный дизайн?
7. Какое европейское движение больше всего повлияло на формирование дизайна?
8. В каких стилях работал Лисицкий?
9. Какие три основные формы лежат в основе супрематизма?
10. Какую систему пропорционирования создал Ле Корбюзье?
11. Чем отличается понятие «классика» от понятия «классицизм»?
12. Кем был создан Модульор?
13. Для чего Энди Уорхол многократно повторял изображение Мерелин Монро?
14. Что имел в виду Филипп Старк под лозунгом «Убей дизайн»?
15. В каком стиле работал Энди Уорхол?
16. В каком стиле работал Пит Мондриан?
17. В каком отечественном вузе периода формирования профессии дизайнера готовили дипломированных художников промышленного искусства?
18. Истоки отечественного дизайна. Художники каких направлений были пионерами отечественного дизайна?
19. В состав какой группы входил Пит Мондриан?
20. Что обозначают понятия «джазовый модерн», «зигзаг-модерн» и «обтекаемый модерн»? Расскажите подробнее.
21. Чем отличалась методика обучения в ремесленном училище от преподавания в дизайнерском учебном заведении? В чем отличие академических общехудожественных дисциплин от новых, на примере дисциплины «Пространство»? Какую роль играла эта дисциплина в становлении методики обучения дизайнеров? В каком вузе и на каких факультетах она преподавалась? Кто был ее автором?
22. Стиль постмодерн. В чем его особенность? Какое отношение к данному стилю имеют миланские группы «Алхимия» и «Мемфис»?
23. Что обозначает термин «стримлайн»? Где и когда он появился? Приведите примеры.

24. Какие два основных направления существуют в фирменном стиле? Приведите примеры.
25. В состав какой группы входил Герит Ритвелд?
26. В чем отличие стилей: функционализм, конструктивизм, супрематизм, рационализм, неопластицизм?
27. Что означает понятие «тектоника»? В чем отличие этого понятия от понятий «атектоника» и «антитектоника»?
28. Стиль хай-тек.
29. Что общего и чем отличаются стили хай-тек и деконструктивизм?
30. Что означают понятия «модернизм» и «постмодернизм»?
31. В школах каких стран появились отделения, готовящие художников для промышленности. В чем отличие этих школ от первых школ дизайна?
32. Родоначальником какого направления был Мис ван дер Роэ?
33. Чем знаменита башня Татлина?
34. Что означает слово «конструктивизм», и кто такие конструктивисты? 35. Что нового открыл для искусства и дизайна стиль кубизм?
36. Что означает понятие «эргономика»?
37. В каком стиле использовалась бионика как принцип построения формы?
38. Основателем какого стиля был Норман Фостер?
39. Когда и где был принят международный термин «дизайн» и впервые дано определение этому понятию?
40. Родоначальником каких стилей был Фрэнк Ллойд Райт?
41. Какой стиль создал Алвар Аалто?
42. К какому стилю принадлежал Чарль Рени Макинтош?
43. К какому стилю принадлежал Антонио Гауди?
44. Расскажите о тестовом задании для абитуриентов и заданиях пропедевтических, которые использовал Казимир Малевич? В чем суть этих заданий, какие задачи они решали, а также существует ли в современных методиках похожие задания?
45. Кто такой Уильям Моррис и почему мы вспоминаем его, когда говорим о дизайне?
46. Что означает понятие «эkleктика» в общем смысле, и в частности применительно к современному дизайну?
47. Кто создал корпоративный дизайн для концерна АЭГ и в чем отличие его от фирменного стиля компании Оливетти?
48. Что означает понятие «деконструктивизм»?
49. Какой дизайнер создал направление не-дизайн?
50. В чем отличие профессии дизайнера от профессии художника?
51. Для какого направления дизайна важен стиль поп-арт и что такое поп-арт?
52. В чем принципиальное отличие «Русского стиля» от «Неорусского стиля». Дайте определение и поясните, можно ли эти стили отнести к дизайну и почему?
53. Кто из отечественных дизайнеров повлиял на появление дизайнерской книги и чем отличается художественный принцип работы над книгой от дизайнерского?
54. В чем особенность шрифтовой системы Фаворского?
55. Родоначальником какого вида отечественного дизайна был Татлин и в чем особенность этого вида дизайна?
56. В каких сферах дизайна прославился Маяковский, к какому движению дизайна он примыкал, с кем он работал в группе и в чем заключалась его работа?
57. Перечислите нескольких дизайнеров, которые впервые использовали коллаж в отечественном графическом дизайне?
58. Какое направление в отечественном дизайне создал Ладовский, в чем особенность этого направления, и кто за рубежом работал в том же стиле?
59. Какие стили повлияли на формирование стиля Баухауз?
60. Как называются и чем отличаются между собой две первые школы дизайна?

61. Для каких целей в дизайне используются науки эргономика и бионика?
62. Что в себя включает профессия дизайнера, в чем ее особенности и отличия от других творческих профессий?
63. Функционализм, конструктивизм, рационализм, супрематизм, неопластицизм — почему именно эти стили составили основу дизайна начала XX века, может, стоило обойтись старыми, проверенными, классическими, как вы считаете?
64. Чем профессия дизайнера близка профессии художника и в чем их отличия?
65. Для чего нужно было создавать новую профессию дизайнер, в чем ее принципиальное отличие от смежных профессий ремесленника и художника?
66. Для какой разновидности графического дизайна особенно важно творчество Энди Уорхола и в чем суть его дизайна?
67. Что включает в себя понятие «реклама», когда впервые появилась реклама, какие она имела формы и как она развивалась у нас и за рубежом?
68. Какие стили можно объединить в понятие «модернизм», какие в понятие «постмодернизм», а какие в понятие «классика»?
69. В чем суть концепции гуманистического функционализма?
70. Кто считается родоначальником стиля функционализм и какие дизайнеры работали в этом стиле?
71. Кто считается родоначальником стиля конструктивизм и какие дизайнеры работали в этом стиле?
72. В чем особенность неорусского стиля и чем он отличается от русского стиля?
73. Что обозначает термин «футуризм»? В какой стране он появился и какое имеет отношение к дизайну?
74. Что общего и в чем отличия Движения за возрождение искусств и ремесел, модерна, сецессиона, югендстиля, ар-нуво и арт-деко?
75. Какое отношение к дизайну имеет Джон Рескин, на какое движение повлияли его идеи?
76. Что означает понятие «супрематизм» и с чем связано появление этого названия?
77. Зачем Марсель Дюшан подрисовал усы «Моне Лизе»?
78. Какой смысл вкладывал Энди Уорхол в банку супа «Campbell's»?
79. Почему молодой отечественный дизайн периода 20—30-х годов не смог вырасти в совершенное и полноценное явление с точки зрения современных критериев и оценок дизайна? 80. В чем отличия принципиальных позиций нарождающегося английского дизайна от немецкого и как они повлияли на развитие всего европейского дизайна?
82. В каком году был сформирован немецкий Веркбундт, для каких целей он был создан и какое имеет отношение к дизайну?
83. Основателем какого направления в искусстве был Марсель Дюшан? В чем заключалась его концепция и на появление какого направления в искусстве она повлияла? Как и на какую сферу дизайна в конечном счете повлияли эти два направления?
84. Зачем Энди Уорхол повторил изображение бутылок кока-колы 210 раз?
85. Что общего и в чем отличие понятий «логотип», «товарный знак», «эмблема», «фирменный знак»?
86. В каком стиле работали братья Стенберги?
87. Какой стиль европейской живописи заложил основы дизайна?
88. В какой стране был создан Баухауз и какова его главная концепция? Кто является его создателем?
89. Основателем какого направления был Тео ван Дусбург?
90. В какой стране появилась группа «Де Стил» и какова ее основная концепция?
91. Кто был «королем» поп-арта и как творчество этого человека повлияло на развитии дизайна?

92. Кто был основоположником образного дизайна?
93. В каком году и по какой причине закрылся Государственный Баухауз?
94. В каком году и по какой причине был расформирован ВХУТЕИН?
95. Кто автор проекта Башни III Интернационала?
96. В каком городе был создан УНОВИС, и кто был его основателем?
97. В чем смысл концепции Малевича и каким образом она связана с дизайном? 98. В каком году был основан Государственный Баухауз?
99. В каких годах сформировался отечественный дизайн и какие стили повлияли на его формирование?
100. Кто создатели неопластицизма и супрематизма? В каких странах эти стили были созданы и что между ними общего?
101. В каком стиле работал Рой Лихтенштейн?
102. Какие существуют направления в стиле хай-тек, в чем их отличие?
103. Из слияния каких двух школ был создан Баухауз, а из каких ВХУТЕМАС. Что у них общего и в чем отличие (методики образования, выбор стилевой направленности, преподавательские кадры и т.д.)?
104. Какими профессиональными качествами должен обладать дизайнер? Какая из профессий наиболее сильно повлияла на формирование профессиональных принципов дизайна?
105. Основы каких профессиональных качеств закладывались и закладываются в профессиональных дизайнерских вузах?
106. Что означает аббревиатура ВНИИТЭ и какие проблемы там решались?
107. Когда и для чего была создана ассоциация ИКСИД?
108. Кто такой Иоханнес Иттен, в какой дизайнерской школе он преподавал, а также в чем было принципиальное отличие его методик от методик Тео ван Дуесбурга и Марселя Бройера? 109. Чем принципиально отличается художественно-оформительский метод от дизайнерского и существует ли, по-вашему, вообще отличие этих методов?
110. Что означает понятие «техническая эстетика» применительно к дизайну и зачем она вообще нужна?
111. Какой главный принцип соподчинения и гармонизации форм использовался в стиле модерн? В чем основные особенности этого стиля?
112. Перечислите отечественные научно-исследовательские центры, относящиеся к дизайну. На базе чего они были созданы и какие выполняли функции?
113. Представители каких направлений искусства и архитектуры стали родоначальниками новой сферы деятельности — дизайна? Представители каких направлений искусства и архитектуры не участвовали в формировании новых принципов дизайна и почему?
114. Какие направления и стили можно отнести к периоду начала формирования дизайна, а какие к периоду уже сложившейся новой сферы деятельности?
115. В чем отличие преподавания дисциплины «Рисунок» в классических художественных вузах и дизайнерских? Расскажите подробнее на примере лекционного материала о методиках одной из школ дизайна с указанием имени создателей данных методик.
116. Расскажите, каким образом авангардная живопись постепенно перетекала в объемные формальные композиции, а, перейдя в реальное пространство, становилось объектом дизайна? В качестве примера можно использовать контррельефы Татлина, а также два проекта киосков для печатной продукции и титры для кинофильма Дзиги Вертова выполненные Александром Родченко?
117. Какие стили и какие произведения повлияли на появление концепции стиля хай-тек?
118. В чем суть концепций супрематизма, конструктивизма, функционализма и рационализма? Что их объединяет и в чем их отличие?
119. Как развивался отечественный дизайн после закрытия ВХУТЕИНа?

120. Кто создал корпоративный дизайн для концерна AEG и в чем отличие его от фирменного стиля компании Olivetti?
121. Кто такой Ласло Мохоли-Надь и какое он имеет отношение к дизайну? 122. Где преподавал Марсель Бройер и что нового привнес он в дизайн?
123. Какое отношение имеет к дизайну художник-авангардист Василий Кандинский?
124. Кто из отечественных дизайнеров получил серебряную медаль за разработки в области рекламы на международной выставке в 1925 году?
125. В какой стране работал дизайнер Норманн Бел Гедес, какие он выполнял задачи и в чем особенность его деятельности как дизайнера?
126. Где преподавал Иоханнес Иттен и в чем особенность его методики преподавания?
127. Какие приемы использовали в промграфике конструктивисты? Кто из дизайнеров заложил основы графического языка конструктивистов? Назовите несколько имен и подробнее расскажите об этих дизайнерах.
128. Назовите причины появления и формирования отечественного дизайна 20-х годов XX века. В чем отличие этих причин от появления и формирования западноевропейского и американского вариантов дизайна того же периода?
129. Родоначальниками какого варианта дизайна были американцы и в чем отличие американского дизайна начала 20-30 годов от дизайна западноевропейского и советского?
130. К какому направлению относится деятельность Генри Дрейфуса? Расскажите подробнее об этом направлении.
131. Кто первым создал комплексный фирменный стиль в отечественном дизайне? Расскажите подробнее об этом дизайнерах.
132. Из каких сфер искусства пришли в профессию пионеры американского дизайна и как это повлияло на характер американского дизайна? Назовите имена и расскажите подробнее.
133. Назовите последовательно трех ректоров ВХУТЕМАСа–ВХУТЕИНа. В чем их личный вклад в развитие дизайнерского образования?
134. Чем отличалось преподавание предмета «Рисунок» в художественном учебном заведении от дизайнерского и для чего необходимы были такие отличия?
135. Создателем какой группы стал Этторе Соттсас? Где, когда и для каких целей эта группа была создана и как эта группа повлияла на современный дизайн? Расскажите подробнее. 136. При каком ректоре ВХУТЕМАСа были ликвидированы дисциплины «Графика» и «Цвет» и как это отразилось на дизайнерском методе обучения?
137. Для чего дизайнер Раймонд Лоуи «округлил кривую продаж», а Уолтер Дорвин Тиг придал настольной лампе аэродинамичную обтекаемую форму?
138. Где и когда была организована Сенежская студия? Какое она имела отношение к дизайну, расскажите подробнее?
139. Какое значение имели опыты футуристов для развития отечественной рекламы и графического дизайна?
140. Кто создавал первые в истории отечественного графического дизайна фирменные стили для компаний «Добролет». «Моссельпром», «Резинотрест», «ГУМ», «Госиздат»? Расскажите подробнее о характере и особенностях этих фирменных стилей.
141. Кто такой Оскар Шлемер, где и какую из общехудожественных дисциплин он вел? В чем особенность его методики и чем она отличается от традиционной методики обучения?
142. К какому направлению принадлежит деятельность Алессандро Мендини и в чем особенности этого направления?
143. Какое место в образовательном процессе для обучения дизайнеров занимала пропедевтика? Расскажите подробно о методах преподавания пропедевтики у нас и за рубежом, опираясь на лекционный материал.

144. Расскажите подробно об этимологических корнях слова «дизайн», о смысловых значениях, которые включает в себя термин «дизайн»?

145. Где был ИНХУК, пока ГИНХУК был в Петрограде?

Практическое задание к разделу 6.

Форма практического задания: эссе

Перечень тем эссе к разделу 6:

Темы сообщений к семинарским занятиям

1. Дизайн. Основные понятия и определения
2. Массовый и элитный дизайн.
3. Поп-дизайн.
4. Архитектурный дизайн, промышленный дизайн.
5. Ретроспектива технического развития и формообразования предметного мира доиндустриального общества.
6. Наиболее характерные, основополагающие для понимания эволюции материальной культуры открытия, события, и факты.
7. Промышленная революция.
8. Первая Всемирная промышленная выставка.
9. Глобальные изменения в мире в XVIII в.
10. Понятие промышленной революции.
11. Универсальный паровой двигатель. Дж. Уатт.
12. Изменение социальной роли науки.
13. «Энциклопедия наук, искусств и ремесел».
14. Научно – технический прогресс 19 века, открытия и изобретения.
15. Изобретение парового двигателя, паровоза, развитие железнодорожного транспорта, велосипеда, фотографии, кинематографа, швейной, пишущей машины, автомобиля, телефона, телеграфа, радио, авиации и др.
16. Первые этапы интеграции искусства и техники.
17. Идеи, взгляды, предвосхищавшие идеи функционализма.
18. Работы Д. Рескина, У. Морриса, Г. Земпера, Ф. Рело.
19. Три основных стилевых направления конца 19 века: инженерный, архитектурный, художественный кич.
20. Начало промышленного дизайна.
21. Веркбунд.
22. П. Беренс в АЭГ.
23. Баухауз- школа дизайна.
24. Роль и место дизайна в формировании предметной среды.
25. Поиски в области теории формы изделий промышленного производства 19 века.
26. Модерн: новые тенденции в решении предметно – промышленной среды.
27. Силевые направления в формировании предметной среды в конце 10-х и 20-х годов 20 века.
28. Разработка принципов функционализма в Баухаузе; 29. Педагогическая и архитектурная деятельность В. Гропиуса.

30. Работы обучающихся Баухауза.
31. Значение Баухауза в становлении дизайна.
32. Дизайн визуальных коммуникаций среды.
33. Эргономические критерии разработки визуальных коммуникаций.
34. Художественный авангард в России.
35. Супрематизм. Конструктивизм.
36. Производственное искусство.
37. Формирование новых принципов формообразования в 1920-е годы в

послереволюционной России.

38. Движение «Производственное искусство» (Пролеткульт); 39. Искусство К. Малевича,

В.Е. Татлина.

40. Конструктивизм Творческая деятельность конструктивистов (А.Родченко, В. Татлина,

Э. Лисицкого и др.).

41. ВХУТЕМАС – ВХУТЕИН.
42. «Инженерный» дизайн 20-х и 30-х годов.
43. Советский отдел на Международной выставке в Париже, 1925г.
44. Становление коммерческого дизайна США.
45. Деятельность пионеров американского дизайна.
46. Р. Лоуи – легенда американского дизайна.
47. Разнообразие американских школ дизайна.
48. Современный дизайн США: авторы и концепции.
49. Довоенный дизайн в СССР.
50. Инженерный дизайн. Проекты С. Вальнера, Н. Ярмольчука.
51. Агитсамолет «Максим Горький», глиссес – экспресс «ОСТА-25».
52. Первые фотоаппараты.
53. Московский метрополитен.
54. Автодизайн 1930-1950-х годов. Творчество дизайнера Ю.А. Долматовского. 55. Эргономика – естественная основа дизайна.
56. Ретроспектива и тенденции формообразования.
57. Скандинавский функционализм.
58. Дизайн Великобритании.
59. Традиции немецкого дизайна.
60. Ульмская школа.
61. Стиль Браун.
62. Дизайн во Франции.
63. Филипп Старк его философия дизайна.
64. Итальянский дизайн.
65. Стиль Оливетти.
66. Характеристика работ ведущих дизайнеров Италии 50-80х годов.
67. Национальные традиции и дизайн Японии.
68. Промышленный дизайн Японии.
69. Фирма «Кенон», фирма «Сони», фирма «ГК».
70. Кендзи Экуан, Йоко, Масааки.
71. Дизайн в Советском Союзе в 1960-1980-х гг.
72. Дизайн образование в различных странах.
73. Дизайн и современность.
74. Стили и стилевые направления в дизайне 20 века. 75. Дизайн и инновации.

76. Проблемы экологии в дизайне.
77. Ведущие специалисты дизайна.

Примерные оценочные средства для проведения промежуточной аттестации по дисциплине

Список вопросов к зачету с оценкой:

1. Различные подходы к определению природы и истории дизайна
2. Дизайн в системе пространственных искусств. Основные виды дизайна.
3. Материальная культура первобытного общества.
4. Материальная культура и ремесла Древнего Междуречья.
5. Материальная культура и ремесла Египта.
6. Материальная культура и ремесла Древней Греции.
7. Александрийский маяк – памятник архитектуры и техники.
8. Материальная культура и ремесла Древнего Рима.
9. Строительная техника Древнего Рима.
10. Инженерные сооружения Древнего Рима.
11. Материальная культура викингов.
12. Строительная техника Средневековья.
13. Ремесла Западной Европы в эпоху Средневековья.
14. Цеховые организации ремесленников в Западной Европе.
15. Развитие науки, техники в период Возрождения. Деятельность А.Рамелли.
16. Развитие ремесел в период Возрождения.
17. Научная и проектная деятельность Леонардо да Винчи.
18. Развитие науки и техники в период Нового времени.
19. Предметная культура барокко и классицизма в Западной Европы XVI – XVIII веков. 20. Основные принципы мануфактурного производства в Западной Европе.
21. Изобретение фарфора и центры его производства в Западной Европе и России.
22. Русский изобретатель Нартов.
23. Промышленный переворот в Европе XIX века. Новый способ производства и промышленная продукция.
24. Первые теоретики дизайна XIX века - Д. Рескин, Г. Земпер, Ф. Рело.
25. Промышленные выставки второй половины XIX века в Западной Европе и России.
26. «Хрустальный дворец» - памятник индустриальной архитектуры и дизайна.
27. Первые паровые двигатели и машины.
28. У. Моррис и «Движение искусств и ремесел».
29. Учебные заведения для подготовки художников для промышленности в России XIX века.
30. Архитектура и прикладное искусство модерна на рубеже XIX – XX веков. 31. Ч.Макинтош и Школа Глазго.
32. Гауди – архитектор каталонского модернизма.
33. Гимар – дизайнер парижского метро.
34. П. Беренс – основоположник промышленного и графического дизайна.
35. Эkleктика в архитектуре и художественной промышленности конца XIX века (в России и Западной Европе).
36. Поиски национальной стилистики модерна в России. Художественные мастерские в

Абрамцево и Талашкино.

37. Промышленная архитектура и инженерные сооружения Эйфеля.

38. Конструктор и изобретатель Шухов.

39. Предметная культура конструктивизма и раннего функционализма в Западной Европе и США (Чикаго).

40. Баухауз – первая универсальная школа дизайна в Европе.

41. Л.Корбюзье – основоположник современной архитектуры 20 века.

42. Русский авангард и развитие конструктивизма и дизайна в 20-е–30-е гг. в СССР.

43. ВХУТЕМАС (ВХУТЕИНа) – новый тип художественной школы в СССР.

44. Пионеры американского дизайна.

45. Дизайн Германии, Франции и Великобритании в XX веке.

46. Дизайн и архитектура США в XX веке.

47. Дизайн СССР в 1960 – 80-е годы. Роль ВНИИТЭ в формировании отечественного

дизайна.

48. Дизайн и архитектура Японии в XX веке.

Тестовые задания по курсу

1. Начало технической революции связывают с механиком-самоучкой Джоном Уайеттом, что изобрёл он в 1733г.

а) велосипед

б) прядильную рабочую машину в) станок по обработки металла г) паровой двигатель

2. Зарождение дизайна связано...

а) с Великой Французской революцией. б) с техническим прогрессом.

в) с Первой Всемирной промышленной выставкой.

г) передовыми технологиями

3. Первая всемирная промышленная ярмарка была проведена в 1851г в.... а) Париже

б) Лондоне

в) Берлине г) Дрездене

4. Хрустальный дворец (1851) был возведён...

а) традиционной кирпичной кладкой, но с большим остеклением

б) из унифицированных чугунных элементов и застеклённых металлических рам

в) из деревянных конструкций со сплошным остеклением г) из блочного хрусталя

5. Д.Рескин и У.Моррис выступали....

а) массовое применение машинной технологии при изготовлении предметов быта

б) имитацию ручного декора на массовой промышленной продукции

в) возврат к ремесленному производству предметного наполнения среды

г) все ответы не верны б.Уильям Моррис оформил...

а) «Синий дом» б) «Желтый дом»

в) «Красный дом» г) «Белый дом»

7. В России обязательное употребление нового русского гражданского шрифта ввёл... а)

Иван Грозный

б) Екатерина II

в) Пётр I

г) Борис Годунов

8. Первая книга гражданской азбуки в России была выпущена Печатным двором а) в Казани 1708г

б) в Москве 1708г

в) в Петербурге 1708г г) в Новгороде 1708г

9. «Отец» рекламного плаката... а) Жюль Шере

б) А. Тулуз-Лотрек

в) А. Муха

г) П. Боннара

10. Первым промышленным дизайнером был... а) Анри Ван де Вельде

б) Пётр Беренс

в) Томас Чиппендейс

г) Гропиус

11. В Англии вышла первая в мире газета «Weekly News», на страницах которой

размещалась реклама. Это событие произошло в... а) 1630г

б) 1622г.

в) 1629г.

г) 1665г.

12. Идею гиперboloидов В.Г. Шухову подсказали... а) геометрия пчелиных сот

б) плетёная корзина

в) структура паутины

г) строение муравейника

13. Учение о причинах определяющих характер форм вещей ввёл в будущую теорию дизайна....

а) Джон Рёскин

б) Гольфрид Земпер

в) Франц Рёло

г) Уильям Моррис

14. Художник, автор фольклорной тематики в графическом дизайне... а) В.А. Фаворский

б) В.В. Лебедев.

в) Ю.А. Васнецов.

г) Е. Чарушин

15. Эйфелева башня инженера Александра Гюстова Эйфеля в Париже была построена высотой.... а) 155 м

б) 123 м в) 223 м г) 114 м

16. Строгановское училище в конце XIX в. готовило... а) художников графиков
б) мастеров-ремесленников

в) художников прикладного искусства

г) архитекторов

17. Первая публичная выставка Российских мануфактурных изделий прошла в...

а) 1829 г. Санкт-Петербурге

б) 1896 в Нижнем Новгороде

в) 1829 в Казани г) 1768 в Москве

18. Сколько стран участвовало в Первой всемирной промышленной выставке... а) 52

б) 44

в) 32

г) 12

19. Стиль Людовика XV известный, как стиль оформления внутренних покоев называется...

а) Барокко

б) Рококо

в) Классицизм

г) Модерн

20. Изобретатель фотографии ... а) Луи Жак Манде Дагер

б) Жозеф Нисефор Ньепс

в) Уильям Генри Фокс Тальбот г) все ответы верны

Ключ к тексту:

№ вопроса	Правильный ответ	№ вопроса	Правильный ответ
1	а)	11	в)
2	б) г)	12	а)
3	б)	13	б)
4	б)	14	в)
5	в)	15	б)
6	в)	16	в)
7	в)	17	а)
8	б)	18	в)
9	а)	19	б)
10	б)	20	г)

Рубежный контроль к разделу 6:
 Форма рубежного контроля – Круглый стол

РАЗДЕЛ 4. ФОНД ОЦЕНОЧНЫХ СРЕДСТВ ДЛЯ ПРОВЕДЕНИЯ ПРОМЕЖУТОЧНОЙ АТТЕСТАЦИИ ОБУЧАЮЩИХСЯ ПО УЧЕБНОЙ ДИСЦИПЛИНЕ

4.1. Форма промежуточной аттестации обучающегося по учебной дисциплине

Контрольным мероприятием промежуточной аттестации обучающихся по учебной дисциплине является зачет, зачет с оценкой и экзамен, которые проводятся в устной форме.

4.2. Перечень компетенций с указанием этапов их формирования в процессе освоения образовательной программы

Код компетенции	Содержание компетенции (части компетенции)	Результаты обучения	Этапы формирования компетенций в процессе освоения образовательной программы
ПК-1	способностью владеть рисунком и приемами работы, с обоснованием художественного замысла дизайн-проекта, в макетировании и моделировании, с цветом и цветовыми композициями	Знать: основные характеристики цвета; основных закономерностей восприятия цвета, цветовые системы; цветовые гармонии; типы контраста и колорита, свойства красящих веществ.	Этап формирования знаний
		Уметь: пользоваться различными красящими веществами, учитывая их химические и оптические свойства.	Этап формирования умений
		Владеть: приемами работы с красящими веществами, с цветом и цветовыми композициями, способами применения в профессиональной деятельности основных красящих веществ с учетом их воздействия на психологию и физиологию.	Этап формирования навыков и получения опыта

ПК-2	способностью обосновать свои предложения при разработке проектной идеи, основанной на концептуальном, творческом подходе к решению дизайнерской задачи	Знать: основные понятия и термины дизайна; понимать роль дизайна как культурного феномена; современные философские взгляды на дизайн и перспективы его развития; основы теории и методологии проектирования в дизайне.	Этап формирования знаний
		Уметь: анализировать дизайн-концепции с выявлением их культурных смыслов и художественного языка.	Этап формирования умений
		Владеть: системным мышлением в области дизайна; методами работы в виртуальном пространстве; основными приемами преподавания в общеобразовательных школах, колледжах и училищах, в 10 учреждениях дополнительного образования.	Этап формирования навыков и получения опыта
ПК-3	способностью учитывать при разработке художественного замысла особенности материалов с учетом их формообразующих свойств	Знать: основы композиции в дизайне; типологию композиционных средств и их взаимодействие; цвет и цветовую гармонию; основы проектной графики; способы трансформации поверхности;	Этап формирования знаний
		Уметь: решать основные типы проектных задач; проектировать графическую продукцию и средства визуальной коммуникации;	Этап формирования умений
		Владеть: приемами графического моделирования формы объекта; приемами организации проектного материала для передачи творческого художественного замысла; растровой графикой	Этап формирования навыков и получения опыта
ПК-4	способностью анализировать и определять требования к дизайн-проекту и синтезировать набор возможных	Знать: основы проектной графики.	Этап формирования знаний
		Уметь: решать основные типы проектных задач; проектировать графическую продукцию и средства визуальной коммуникации.	Этап формирования умений

	решений задачи или подходов к выполнению дизайн-проекта	Владеть: приемами организации проектного материала для передачи творческого художественного замысла; растровой графикой; выполнением проекта в материале.	Этап формирования навыков и получения опыта
--	---	---	---

4.3 Описание показателей и критериев оценивания компетенций на различных этапах их формирования, описание шкал оценивания

Код компетенции	Этапы формирования компетенций	Показатель оценивания компетенции	Критерии и шкалы оценивания
ПК-1 ПК-2, ПК-3, ПК-4,	Этап формирования знаний.	Теоретический блок вопросов. Уровень освоения программного материала, логика и грамотность изложения, умение самостоятельно обобщать и излагать материал	1) обучающийся глубоко и прочно освоил программный материал, исчерпывающе, последовательно, грамотно и логически стройно его излагает, тесно увязывает с задачами и будущей деятельностью, не затрудняется с ответом при видоизменении задания, умеет самостоятельно обобщать и излагать материал, не допуская ошибок – 9-10 баллов; 2) обучающийся твердо знает программный материал, грамотно и по существу излагает его, не допуская существенных неточностей в ответе на вопрос, может правильно применять теоретические положения -7-8 баллов; 3) обучающийся освоил основной материал, но не знает отдельных деталей, допускает неточности, недостаточно правильные формулировки, нарушает последовательность в изложении программного материала - 5-6 баллов; 4) обучающийся не знает значительной части

			программного материала, допускает существенные ошибки -0-4 балла.
ПК-1 ПК-2, ПК-3, ПК-4,	Этап формирования умений.	<p>Аналитическое задание (<i>задачи, ситуационные задания, проблемные ситуации</i>)</p> <p>Практическое применение теоретических положений применительно к профессиональным задачам, обоснование принятых решений</p>	<p>1) свободно справляется с задачами и практическими заданиями, правильно обосновывает принятые решения, задание выполнено верно, даны ясные аналитические выводы к решению задания, подкрепленные теорией - 9-10 баллов;</p> <p>2) владеет необходимыми умениями и навыками при выполнении практических заданий, задание выполнено верно, отмечается хорошее развитие аргумента, однако отмечены погрешности в ответе, скорректированные при собеседовании -7-8 баллов;</p> <p>3) испытывает затруднения в выполнении практических заданий, задание выполнено с ошибками, отсутствуют логические выводы и заключения к решению 5-6 баллов;</p> <p>4) практические задания, задачи выполняет с большими затруднениями или задание не выполнено вообще, или задание выполнено не до конца, нет четких выводов и заключений по решению задания, сделаны неверные выводы по решению задания - 0-4 баллов</p>
ПК-1 ПК-2, ПК-3, ПК-4,	Этап формирования навыков и получения опыта.	<p>Аналитическое задание (<i>задачи, ситуационные задания, проблемные ситуации</i>)</p> <p>Решение практических заданий и задач, владение навыками и умениями при выполнении практических заданий, самостоятельность, умение обобщать и излагать материал.</p>	<p>3) испытывает затруднения в выполнении практических заданий, задание выполнено с ошибками, отсутствуют логические выводы и заключения к решению 5-6 баллов;</p> <p>4) практические задания, задачи выполняет с большими затруднениями или задание не выполнено вообще, или задание выполнено не до конца, нет четких выводов и заключений по решению задания, сделаны неверные выводы по решению задания - 0-4 баллов</p>

4.4 Типовые контрольные задания или иные материалы, необходимые для оценки знаний, умений, навыков и (или) опыта деятельности, характеризующих этапы формирования компетенций в процессе освоения образовательной программы

Примерные вопросы для проведения промежуточной аттестации обучающихся по учебной дисциплине

Теоретический блок вопросов:

1. Искусство палеолита: хронология, основные памятники (Ляско, Альтамира)
2. Мегалитические сооружения: менгиры, дольмены, кромлехи
3. Искусство додинастического периода и Раннего царства
4. Архитектура гробниц (мастаба).
5. Древнее царство. Развитие типологии погребальных сооружений: комплекс Джосера, формирование типа пирамиды. Комплекс в Гизе.
6. Архитектура эпохи Тутмосидов: развитие храмовой типологии. Храм Хатшепсут, Карнак, Луксор.
7. Памятники гробницы Тутанхамона.
8. Архитектура эпохи Рамесидов: особенности заупокойных и посвященных храмов (Карнак, храм Сети I, Абу-Симбел, Мединет-Абу).
9. Монументальная живопись (гробница Нефертари).
10. Искусство древней Месопотамии
11. Сложение храмовой типологии в Шумере (храм в Уруке, “Овальный храм” в Хафадже).
12. Искусство Ассирии и Нововавилонского царства.
13. Искусство ахеменидского Ирана.
14. Планировка Персеполя, основные архитектурные памятники и их особенности.
15. Искусство Эгейского мира
16. Архитектура Крита дворцового периода (Кносский дворец).
17. Монументальная живопись (Крит, Санторин).
18. Керамика Эгейского мира: основные стили.
19. Искусство гомеровского времени.
20. Архаический период
21. Основные архитектурные памятники (храм Геры в Олимпии, Селинунт, Пестум).
22. Скульптура архаики: типы круглой скульптуры, синтез скульптуры и архитектуры в греческом храме.
23. Характеристика ордеров.
24. Чернофигурная и краснофигурная техники вазописи.
25. Архитектура и скульптура храмов Афины Афайи на Эгине и Зевса в Олимпии.
26. Развитие скульптуры ранней классики, проблема движения и варианты ее решения. Мирон и Поликлет.
27. Архитектура высокой классики: планировка и основные памятники Афинского акрополя.
28. Вазопись высокой классики.
29. Развитие скульптуры и основные мастера: Лисипп, Скопас, Пракситель, Леохар.
30. Эллинизм. Основные черты периода.
31. Место римского искусства в истории античной культуры. Периодизация и особенности.
32. Искусство этрусков.
33. Искусство Рима периода Республики.

34. Римский скульптурный портрет.
35. Архитектура и изобразительное искусство эпохи Октавиана Августа.
36. Роль античной традиции в формировании христианского искусства.
37. Особенности содержания и формирование художественного языка христианского искусства.
38. Базилика св. Петра, церкви Санта Мария Маджоре, Санта Сабина в Риме.
39. Византийская художественная культура и античные традиции.
40. Расцвет византийского искусства в период правления императора Юстиниана (527—565).
41. Особенности архитектурного облика храма св. Софии в Константинополе.
42. Ранневизантийская иконопись.
43. Ранневизантийская Книжная миниатюра.
44. Разработка системы канонических правил религиозных изображений, формирование и закрепление христианской иконографии.
45. Византийское искусство IX—XII вв.
46. Структурно-типологические и эстетические особенности византийского крестово-купольного храма IX-XII вв.
47. Книжная миниатюра Византии IX-XII вв.
48. Расцвет иконописи в Византии IX-XII вв.
49. Художественный язык византийского монументального искусства.
50. Влияние византийского искусства на художественную культуру стран Балканского полуострова, Закавказья и Древней Руси.
51. Искусство Киевской Руси.
52. Мозаики Софийского собора и Михайловского Златоверхого монастыря.
53. Фрески киевского, черниговского новгородского соборов.
54. Значение наследия Киевской Руси в истории русской культуры.
55. Архитектурные памятники середины XII в. в Кидекше и Переяславле-Залесском.
56. Успенский собор во Владимире.
57. Боголюбовский замок и церковь Покрова на Нерли.
58. Рождественский собор в Суздале.
59. Димитровский собор во Владимире.
60. Георгиевский собор в Юрьеве-Польском.
61. Монументальная живопись в Успенском и Димитровском соборах во Владимире.
62. Ранние фрески Рождественского собора в Суздале.
63. Общие тенденции развития изобразительного искусства в русских землях.
64. Фрески новгородских церквей.
65. Расцвет русской культуры накануне Батыева нашествия.
66. Становление и развитие местных художественных школ (новгородской, ростовской, ярославской, тверской, псковской и др.).
67. Возвышение Москвы и ее художественная культура.
68. Расцвет регионального искусства. (вторая половина XIV — первая треть XV в.).
69. Феофан Грек.
70. Расцвет московской школы живописи. Творчество Андрея Рублева и художников его круга.
71. Книжные миниатюры “Евангелия Хитрово” и “Морозовского Евангелия”, орнаменты книг. “Евангелие Федора Кошки”.
72. Дионисий и его влияние на художественную культуру Москвы конца XV — начала XVI в. Белозерский и ферапонтовский циклы и их место в творчестве Дионисия.
73. Искусство Западной Европы V—X вв..

74. Принятие христианства и его роль в формировании основных форм архитектуры и изобразительного искусства западноевропейского средневековья.
75. Распространение орнаментально-декоративного стиля “абстрактной звериной орнаментики”.
76. Расцвет книжной миниатюры в Ирландии (книга из Дурроу, Келлское евангелие).
77. Культовая архитектура V—VIII вв.
78. Книжная миниатюра эпохи Меровингов.
79. Развитие центрического и базиликального типа храма.
80. Монументальная живопись VIII—IX вв.
81. Развитие прикладного искусства и мелкой Пластики каролингского времени.
82. Расцвет книжной миниатюры в VIII-XI вв.
83. Книжная миниатюра времени правления Оттоновской династии.
84. Архитектура Франции и Германии X в.
85. Искусство Западной и Центральной Европы XI—XII вв.
86. Романский стиль.
87. Развитие базиликального типа храма, эволюция арочных и крестовых сводов Северной Италии.
88. Романское искусство Франции.
89. Строительство больших монастырских комплексов Франции.
90. Пластическая выразительность и лаконизм архитектурных форм французских романских храмов XI — начала XII в.
91. Купольные романские базилики Франции (церковь Сен Фрон в Периге, собор в Ангулеме) и Италии.
92. Художественная система и образный строй скульптурного убранства романского храма.
93. Романское искусство Германии.
94. Романское искусство Италии.
95. Книжная миниатюра в романском искусстве XI—XII вв.
96. Готическое искусство XII—XIV вв.
97. Собор как образ мира.
98. Архитектурная конструкция готических соборов, ее тектонические и выразительные возможности.
99. Единство архитектуры и скульптуры в создании художественного образа готического собора.

Формирование национальных художественных школ и региональных центров.

Интернациональный стиль рубежа XIV-XV вв

Готическое искусство Франции.

Готическое искусство Германии.

Книжная миниатюра рубежа XIV— XV вв.

Развитие искусства витража.

Декоративно-прикладное искусство Англии XIII-XIV вв.

Общая характеристика культуры и искусства эпохи Возрождения

Эстетические взгляды эпохи Возрождения

Истоки Возрождения в Италии и концепция Проторенессанса.

Развитие локальных художественных школ: флорентийской, сиенской, пизанской.

. Развитие типа купольной базилики, сохранение самоценности стены как выразительного пластического объема, использование декоративных и конструктивных элементов готики (церковь монастыря Сан Франческо в Ассизи, соборы в Сиене, Орвьето и Милане).

Новые архитектурные и конструктивные идеи в постройках Арнольфо ди Камбио во Флоренции (собор Санта Мария дель Фьоре, церковь Санта Кроче).
Становление нового типа гражданской архитектуры (Палаццо делла Синьория и Лоджия деи Ланци во Флоренции, Палаццо Публико в Сиене, Дворец дождей в Венеции).
. Формирование нового языка искусства, основанного на обобщении опыта Раннего Возрождения и глубинном освоении наследия классической древности.
Архитектура Высокого Возрождения.
Творчество Д.Браманте. Влияние Браманте на развитие архитектурной теории и практики Возрождения.
Творчество Д.Браманте.
Леонардо да Винчи.
Творчество Рафаэля Санти.
Творчество Микеланджело.
Творчество Тициана
Творчество П.Веронезе.
Архитектура А. Палладио.
Понятие “Северного Возрождения”.
Придворно-рыцарское позднеготическое искусство Бургундии и его роль в пробуждении интереса к красоте и многообразию природного мира, к индивидуальной характерности образов (франко-фламандская школа миниатюры, искусство братьев Лимбурггов).
Формирование европейских национальных художественных школ на рубеже XV-XVI вв.
Творчество Яна ван Эйка.
Творчество И.Босха.
Творчество Питера Брейгеля Старшего.
А.Дюрер — основоположник искусства немецкого Возрождения.
Творчество М.Грюневальда.
Творчество Г.Гольбейна Младшего.
Творчество Ж.Фуке.
Ренессансные замки, городские дворцы и особенно замки-резиденции в долине Луары (Шамбор, Шенонсо, Азеле Ридо).
Французский маньеризм
. Западноевропейское искусство XVII в.
Эпоха барокко.
Итальянское искусство XVII в.
Болонский академизм и караваджизм.
Новая методика художественного образования в Болонской академии.
Творчество Караваджо.
Испанское искусство XVII в.
Роль Толедо как традиционного художественного центра Испании.
Творчество Эль Греко.
Творчество Х. Риберы.
Творчество Ф. Сурбарана.
Творчество Диего де Сильва Веласкеса.
Испанская живопись второй половины XVII в. Алтарные и жанровые картины Мурильо.
Искусство Фландрии 17 века.
Петер Пауль Рубенс — основатель и глава фламандской школы живописи.
Творчество А. ван Дейка.
Творчество Я.Иорданса.
Творчество Ф.Снейдерса.

Периодизация голландского искусства 17 в.
Творчество Рембрандта ван Рейна.
Становление и развитие национального голландского пейзажа.
Жанр “цветов и плодов” в голландской живописи конца XVII в.
Французское искусство XVII в.
Традиции французского Возрождения и предвестники классицизма в архитектуре: С. де Брос, Ж.Лемерсье, Ф.Мансар.
Творчество Жоржа де Ла Тура.
Дворцово-парковый ансамбль в Во-ле-Виконт. Версаль и Лувр.
Клод Перро и его теоретические идеи.
Творчество Ж.Ардюэна-Мансара.
Роль портрета во французском искусстве конца XVII в. (Ларжильер, Риго).
Прикладное искусство. Деятельность мануфактуры гобеленов.
Западноевропейское искусство XVIII в.
Просвещение как особый этап в развитии европейской художественной культуры.
Формирование искусства рококо.
Появление с середины XVIII в. новых тенденций, связанных со становлением стиля классицизма (неоклассицизм, классицизм XVIII в.).
Ведущие художественные школы в XVIII в.
Французское искусство XVIII века.
Роль французского искусства в европейском художественном процессе. Век Просвещения во французской культуре (от царствования Людовика XV до Великой французской революции 1789 г.).
Творчество Антуана Ватто и новое художественное мировосприятие.
Вклад Ф.Буше в рокайльный синтез (эскизы для ковров и фарфора).
Скульптура первой половины XVIII в.
Версальские традиции в творчестве Г. Кусту Старшего.
Творчество Ж.-Б.Шардена.
Площадь Согласия - новая ступень в развитии градостроительных идей.
Малый Трианон в Версале.
. Скульптура классицизма. Творчество Э.-М.Фальконе. Искусство Ж.А.Гудона.
Итальянском искусстве XVIII в.
Художественная жизнь в Риме XVIII в.
Ансамбли позднего барокко (Испанская лестница и фонтан Треви).
Рим как общеевропейский центр художественного образования.
Английское искусство XVIII в.
Выдающиеся портретисты второй половины XVIII в.
Творчество Дж.Рейнолдса.
Русское искусство XVIII в.
Искусство Западной Европы на рубеже XVIII—XIX вв.
Жак Огюст Энгр - глава классицистического направления французского искусства.
Сочетание романтических тенденций с академическими приемами в портретах Ф. Жерара.
Исторические и национальные особенности французского романтизма.
. Живописное новаторство К.Коро и создание пейзажа настроения.
Историческое своеобразие английского романтизма.
Влияние эстетики сентиментализма на характер пейзажной живописи в Англии.
Развитие пейзажной акварели.
Творчество Дж. Констебля.
Творчество Дж.У. Тернера.
“Братство прерафаэлитов”.
Эстетические взгляды Дж. Рескина и их влияние на деятельность У. Морриса.
Изысканная утонченность графических работ У. Бердслея.
Романтизм в Германии и Австрии.

Творчество К. Д.Фридриха.
Австро-немецкое движение назарейцев (Ф.Овербек, П.Корнелиус и др.).
Искусство Западной Европы второй половины XIX в.
Становление французского реалистического пейзажа в творчестве мастеров барбизонской школы (Т. Руссо, Ж. Дюпре, Диаз делла Пенья).
Борьба Г. Курбе против салонного искусства, его интерес к темам повседневного быта французской провинции.
Творчество Домье.
Творчество Э.Мане.
Творчество К. Моне, О. Ренуара, К. Писсарро, А. Сислея и Э. Дега.
Импрессионизм и символизм в скульптуре О.Родена.
Формирование стиля модерн в европейском искусстве рубежа XIX—XX вв.
Стиль модерн в архитектуре Германии, Франции, Бельгии и Скандинавских стран.
Символизм и экспрессионизм в творчестве норвежского художника Э. Мунка и швейцарского художника Ф. Ходлера.
Аналитический метод пуантилизма Ж. Сера и П. Синьяка.
Экспрессионистическая природа живописи Винсента ван Гога.
Творчество П.Гогена.
Графика и живопись Тулуза Лотрека.
Живописная система П. Сезанна и ее влияние на развитие европейского искусства XX века.
Русское искусство XIX - начала XX в.
Расцвет русской художественной культуры в эпоху правления Александра I.
Архитектура первой четверти XIX в.
Ампир в Петербурге и Москве, ранний и поздний Академии художеств в Санкт-Петербурге.
Скульптура первой четверти XIX в.
Эволюция академической традиции. К. Брюллов (1799—1852).
Развитие творчества. Классическое и романтическое у Брюллова.
Историческая картина Ф.Бруни. В.Басин, К.Б. Вениг, В.П. Верещагин, Б.П.Виллевалде. Шамшин.
Позднеромантический пейзаж. М.Воробьев и его ученики. М. Лебедев. И.Айвазовский. Александр Иванов и его место в русском искусстве.
Русско-византийский стиль.
"Товарищество передвижных художественных выставок".
Критический реализм.
Дореволюционный период в творчестве М.В. Нестерова, отражение духовно-религиозных исканий эпохи в его живописи.
Монументальная скульптура: М.Микешин, А. Опекушин и др.
Яркий национальный колорит и жизнеутверждающий характер произведений Ф. А. Малявина.
Творчество А.Куинджи.
Творчество И.Репина.
Творчество В.Сурикова.
.Поэтика образов А.П. Рябушкина.
Творчество В. М. Васнецова.
Творчество М.А.Врубеля.
Расцвет архитектуры в конце XIX — начале XX в. "Живописный", "графический" и "рационалистический" этапы архитектуры модерна.
Творчество Ф.О.Шехтеля.
Образование новых художественных объединений: "Мир искусства", "Союз русских художников", "Голубая роза"
Творчество А.С. Голубкиной.
Творчество С.Т.Коненкова.

Пейзажная живопись Н. П. Крымова.
Портрет и натюрморт в живописи художников «Бубнового валета».
«Чистая живопись» В. В. Кандинского и «супрематизм» К.С. Малевича.
Творчество К.С.Петрова-Водкина.
Русский экспрессионизм П.Н. Филонова.
Западноевропейское искусство XVII в.
Эпоха барокко.
Итальянское искусство XVII в.
Болонский академизм и караваджизм.
Новая методика художественного образования в Болонской академии.
Творчество Караваджо.
Испанское искусство XVII в.
Роль Толедо как традиционного художественного центра Испании.
Творчество Эль Греко.
Творчество Х. Риберы.
Творчество Ф. Сурбарана.
Творчество Диего де Сильва Веласкеса.
Испанская живопись второй половины XVII в. Алтарные и жанровые картины Мурильо.
Искусство Фландрии 17 века.
Петер Пауль Рубенс — основатель и глава фламандской школы живописи.
Творчество А. ван Дейка.
Творчество Я.Иорданса.
Творчество Ф.Снейдерса.
Периодизация голландского искусства 17 в.
Творчество Рембрандта ван Рейна.
Становление и развитие национального голландского пейзажа.
Жанр “цветов и плодов” в голландской живописи конца XVII в.
Французское искусство XVII в.
Традиции французского Возрождения и предвестники классицизма в архитектуре: С. де Брос, Ж.Лемерсье, Ф.Мансар.
Творчество Жоржа де Ла Тура.
Дворцово-парковый ансамбль в Во-ле-Виконт. Версаль и Лувр.
Клод Перро и его теоретические идеи.
Творчество Ж.Ардуэна-Мансара.
Роль портрета во французском искусстве конца XVII в. (Ларжильер, Риго).
Прикладное искусство. Деятельность мануфактуры гобеленов.
Западноевропейское искусство XVIII в.
Просвещение как особый этап в развитии европейской художественной культуры.
Формирование искусства рококо.
Появление с середины XVIII в. новых тенденций, связанных со становлением стиля классицизма (неоклассицизм, классицизм XVIII в.).
Ведущие художественные школы в XVIII в.
Французское искусство XVIII века.
Роль французского искусства в европейском художественном процессе. Век Просвещения во французской культуре (от царствования Людовика XV до Великой французской революции 1789г.).
Творчество Антуана Ватто и новое художественное мировосприятие.
Вклад Ф.Буше в рокайльный синтез (эскизы для ковров и фарфора).
Скульптура первой половины XVIII в.
Версальские традиции в творчестве Г. Кусту Старшего.
Творчество Ж.-Б.Шардена.
Площадь Согласия - новая ступень в развитии градостроительных идей.
Малый Трианон в Версале.

. Скульптура классицизма. Творчество Э.-М.Фальконе. Искусство Ж.А.Гудона.
Итальянском искусстве XVIII в.
Художественная жизнь в Риме XVIII в.
Ансамбли позднего барокко (Испанская лестница и фонтан Треви).
Рим как общеевропейский центр художественного образования.
Английское искусство XVIII в.
Выдающиеся портретисты второй половины XVIII в.
Творчество Дж.Рейнолдса.
Русское искусство XVIII в.
Искусство Западной Европы на рубеже XVIII—XIX вв.
Жак Огюст Энгр - глава классицистического направления французского искусства.
Сочетание романтических тенденций с академическими приемами в портретах Ф.
Жерара.
Исторические и национальные особенности французского романтизма.
. Живописное новаторство К.Коро и создание пейзажа настроения.
Историческое своеобразие английского романтизма.
Влияние эстетики сентиментализма на характер пейзажной живописи в Англии.
Развитие пейзажной акварели.
Творчество Дж. Констебля.
Творчество Дж.У. Тернера.
“Братство прерафаэлитов”.
Эстетические взгляды Дж. Рескина и их влияние на деятельность У. Морриса.
Изысканная утонченность графических работ У. Бердслея.
Романтизм в Германии и Австрии.
Творчество К. Д.Фридриха.
Австро-немецкое движение назарейцев (Ф.Овербек, П.Корнелиус и др.).
Искусство Западной Европы второй половины XIX в.
Становление французского реалистического пейзажа в творчестве мастеров
барбизонской школы (Т. Руссо, Ж. Дюпре, Диаз делла Пенья).
Борьба Г. Курбе против салонного искусства, его интерес к темам повседневного
быта французской провинции.
Творчество Домье.
Творчество Э.Мане.
Творчество К. Моне, О. Ренуара, К. Писсарро, А. Сислея и Э. Дега.
Импрессионизм и символизм в скульптуре О.Родена.
Формирование стиля модерн в европейском искусстве рубежа XIX—XX вв.
Стиль модерн в архитектуре Германии, Франции, Бельгии и Скандинавских стран.
Символизм и экспрессионизм в творчестве норвежского художника Э. Мунка и
швейцарского художника Ф. Ходлера.
Аналитический метод пуантилизма Ж. Сера и П. Синьяка.
Экспрессионистическая природа живописи Винсента ван Гога.
Творчество П.Гогена.
Графика и живопись Тулуза Лотрека.
Живописная система П. Сезанна и ее влияние на развитие европейского искусства XX
века.
Русское искусство XIX - начала XX в.
Расцвет русской художественной культуры в эпоху правления Александра I.
Архитектура первой четверти XIX в.
Ампир в Петербурге и Москве, ранний и поздний Академии художеств в Санкт-
Петербурге.
Скульптура первой четверти XIX в.
Эволюция академической традиции. К. Брюллов (1799—1852).
Развитие творчества. Классическое и романтическое у Брюллова.

Историческая картина Ф.Бруни. В.Басин, К.Б. Вениг, В.П. Верещагин, Б.П.Виллевальде. Шамшин.
Позднеромантический пейзаж. М.Воробьев и его ученики. М. Лебедев. И.Айвазовский. Александр Иванов и его место в русском искусстве.
Русско-византийский стиль.
"Товарищество передвижных художественных выставок".
Критический реализм.
Дореволюционный период в творчестве М.В. Нестерова, отражение духовно-религиозных исканий эпохи в его живописи.
Монументальная скульптура: М.Микешин, А. Опекушин и др.
Яркий национальный колорит и жизнеутверждающий характер произведений Ф. А. Малявина.
Творчество А.Куинджи.
Творчество И.Репина.
Творчество В.Сурикова.
.Поэтика образов А.П. Рябушкина.
Творчество В. М. Васнецова.
Творчество М.А.Врубеля.
Расцвет архитектуры в конце XIX — начале XX в. "Живописный", "графический" и "рационалистический" этапы архитектуры модерна.
Творчество Ф.О.Шехтеля.
Образование новых художественных объединений: "Мир искусства", "Союз русских художников", "Голубая роза"
Творчество А.С. Голубкиной.
Творчество С.Т.Коненкова.
Пейзажная живопись Н. П. Крымова.
Портрет и натюрморт в живописи художников «Бубнового валета».
«Чистая живопись» В. В. Кандинского и «супрематизм» К.С. Малевича.
Творчество К.С.Петрова-Водкина.
Русский экспрессионизм П.Н. Филонова.

Аналитическое задание:

1. Проанализировать произведения следующих авторов:

1. Творчество Лисиппа
2. Творчество Скопаса.
3. Творчество Праксителя.
4. Творчество Леохара.
5. Творчество Андрея Рублева.
6. Творчество Феофана Грека.
7. Творчество Дионисия.
8. Творчество Д.Браманте.
9. Леонардо да Винчи.
10. Творчество Рафаэля Санти.
11. Творчество Микеланджело.
12. Творчество Тициана
13. Творчество П.Веронезе.
14. Архитектура А. Палладио.
15. Творчество Яна ван Эйка.
16. Творчество И.Босха.
17. Творчество Питера Брейгеля Старшего.
18. А.Дюрер — основоположник искусства немецкого Возрождения.
19. Творчество М.Грюневальда.

20. Творчество Г. Гольбейна Младшего.
21. Творчество Ж. Фуке.
22. Творчество Яна ван Эйка.
23. Творчество И. Босха.
24. Творчество Питера Брейгеля Старшего.
25. А. Дюрер — основоположник искусства немецкого Возрождения.
26. Творчество М. Грюневальда.
27. Творчество Г. Гольбейна Младшего.
28. Творчество Ж. Фуке.
29. Творчество Эль Греко.
30. Творчество Х. Риберы.
31. Творчество Ф. Сурбарана.
32. Творчество Диего де Сильва Веласкеса.
33. Петер Пауль Рубенс — основатель и глава фламандской школы живописи.
34. Творчество А. ван Дейка.
35. Творчество Я. Иорданса.
36. Творчество Ф. Снейдерса.
37. Творчество Антуана Ватто.
38. Творчество Дж. Рейнолдса.
39. Творчество Домье.
40. Творчество Э. Мане.
41. Творчество К. Моне.
42. Творчество К. Писсарро.
43. Творчество А. Сислея.
44. Творчество Э. Дега.
45. Творчество О. Ренуара.
46. Творчество Ж. Сера.
47. Творчество П. Синьяка.
48. Экспрессионистическая природа живописи Винсента ван Гога.
49. Творчество П. Гогена.
50. Творчество К. Брюллова.
51. Творчество В. П. Верещагин.
52. Творчество Александра Иванова.
53. Творчество А. Куинджи.
54. Творчество И. Репина.
55. Творчество В. Сурикова.
56. Поэтика образов А. П. Рябушкина.
57. Творчество В. М. Васнецова.
58. Творчество М. А. Врубеля.
59. Творчество Ф. О. Шехтеля.
60. Творчество А. С. Голубкиной.
61. Творчество С. Т. Коненкова.
62. Пейзажная живопись Н. П. Крымова.
63. Художественное наследие В. В. Кандинского.
64. «Супрематизм» К. С. Малевича.
65. Творчество К. С. Петрова-Водкина.
66. Русский экспрессионизм П. Н. Филонова.

4.5 Методические материалы, определяющие процедуры оценивания знаний, умений, навыков и (или) опыта деятельности, характеризующих этапы формирования компетенций

Промежуточная аттестация по учебной дисциплине проводится в соответствии с Положением о промежуточной аттестации обучающихся по основным профессиональным образовательным программам в Российском государственном социальном университете и Положением о балльно-рейтинговой системе оценки успеваемости обучающихся по основным профессиональным образовательным программам – программам среднего профессионального образования, программам бакалавриата, программам специалитета, программам магистратуры в Российском государственном социальном университете.

На промежуточную аттестацию отводится 20 рейтинговых баллов.

Ответы обучающегося на контрольном мероприятии промежуточной аттестации оцениваются педагогическим работником по 20 - балльной шкале, а итоговая оценка по учебной дисциплине выставляется по пятибалльной системе для экзамена/дифференцированного зачета и по системе зачтено/не зачтено для зачета.

Критерии выставления оценки определяются Положением о балльно-рейтинговой системе оценки успеваемости обучающихся по основным профессиональным образовательным программам – программам среднего профессионального образования, программам бакалавриата, программам специалитета, программам магистратуры в Российском государственном социальном университете.

РАЗДЕЛ 5. УСЛОВИЯ РЕАЛИЗАЦИИ ДИСЦИПЛИНЫ

5.1. Перечень основной и дополнительной учебной литературы для освоения учебной дисциплины

Основная литература

Ильина, Т. В. История отечественного искусства. От крещения Руси до начала третьего тысячелетия : учебник для вузов / Т. В. Ильина, М. С. Фомина. — 6-е изд., перераб. и доп. — Москва : Издательство Юрайт, 2020. — 386 с. — (Высшее образование). — ISBN 978-5-534-05213-8. — Текст : электронный // ЭБС Юрайт [сайт]. —

URL: <https://urait.ru/bcode/449697>

2. *Ильина, Т. В.* История искусства Западной Европы. От Античности до наших дней : учебник для академического бакалавриата / Т. В. Ильина, М. С. Фомина. — 7-е изд., перераб. и доп. — Москва : Издательство Юрайт, 2019. — 346 с. — (Бакалавр. Академический курс). — ISBN 978-5-534-03311-3. — Текст : электронный // ЭБС Юрайт [сайт]. — URL: <https://urait.ru/bcode/431152>

Дополнительная литература

1. *Агратина, Е. Е.* Искусство XX века : учебник и практикум для вузов / Е. Е. Агратина. — Москва : Издательство Юрайт, 2020. — 317 с. — (Высшее образование). — ISBN 978-5-534-04737-0. — Текст : электронный // ЭБС Юрайт [сайт]. —

URL: <https://urait.ru/bcode/453385>

2. Актуальные проблемы теории и истории искусства. Вып. 7 [Электронный ресурс] / под ред. С. В. Мальцевой, Е. Ю. Станюкович-Денисовой, А. В. Захаровой.. — Электрон. дан. — Санкт-Петербург : СПбГУ, 2018. — 800 с. — Режим доступа:

<https://e.lanbook.com/book/109464>

5.2 Перечень ресурсов информационно-коммуникационной сети «Интернет», необходимых для освоения учебной дисциплины

Название электронного ресурса	Описание электронного ресурса	Используемый для работы адрес
<p>Университетская информационная система РОССИЯ (УИС РОССИЯ)</p> <p>Электронная библиотека учебников</p>	<p>Университетская информационная система РОССИЯ (УИС РОССИЯ) – электронная библиотека и база для исследований и учебных курсов в области экономики, управления, социологии, лингвистики, философии, филологии, международных отношений и других гуманитарных наук. УИС РОССИЯ поддерживается на базе Научно-исследовательского вычислительного центра МГУ имени М.В. Ломоносова</p> <p>На сайте представлены учебники, лекции, доклады, монографии по естественным и гуманитарным наукам.</p>	<p>https://uisrussia.msu.ru/ 100% доступ</p> <p>http://studentam.net 100% доступ</p>
Cyberleninka	Содержит каталог научной периодики по большому количеству научных дисциплин, который содержит полную информацию о научных журналах в электронном виде, включающую их описания и все вышедшие выпуски с содержанием, темами научных статей и их полными текстами.	http://cyberleninka.ru/journal 100% доступ
<p>Единое окно доступа к образовательным ресурсам</p> <p>Электронные библиотеки. Электронные библиотеки, словари, энциклопедии</p>	<p>Информационная система предоставляет свободный доступ к каталогу образовательных интернет-ресурсов и полнотекстовой электронной учебно-методической библиотеке для общего и профессионального образования</p> <p>Интернет-ресурсы образовательного и научно-образовательного назначения, оформленные в виде электронных библиотек, словарей и энциклопедий, предоставляют открытый доступ к полнотекстовым информационным ресурсам, представленным в электронном формате — учебникам и учебным пособиям, хрестоматиям и художественным произведениям, историческим источникам и научно-популярным статьям, справочным изданиям и др.</p>	<p>http://window.edu.ru/library 100% доступ</p> <p>http://gigabaza.ru/doc/131454.html 100% доступ</p>

5.3 Методические указания для обучающихся по освоению учебной дисциплины

Освоение обучающимся учебной дисциплины «История дизайна» предполагает изучение материалов дисциплины на аудиторных занятиях и в ходе самостоятельной работы. Аудиторные занятия проходят в форме лекций, семинаров и практических

занятий. Самостоятельная работа включает разнообразный комплекс видов и форм работы обучающихся.

Для успешного освоения учебной дисциплины и достижения поставленных целей необходимо внимательно ознакомиться с настоящей рабочей программы учебной дисциплины. Ее может представить преподаватель на вводной лекции или самостоятельно обучающийся использует информацию на официальном Интернет-сайте Университета.

Следует обратить внимание на список основной и дополнительной литературы, которая имеется в электронной библиотечной системе <http://biblioclub.ru>, на предлагаемые преподавателем ресурсы информационно-телекоммуникационной сети Интернет. Эта информация необходима для самостоятельной работы обучающегося.

При подготовке к аудиторным занятиям необходимо помнить особенности каждой формы его проведения.

Подготовка к учебному занятию лекционного типа заключается в следующем.

С целью обеспечения успешного обучения обучающийся должен готовиться к лекции, поскольку она является важнейшей формой организации учебного процесса, поскольку:

- знакомит с новым учебным материалом;
- разъясняет учебные элементы, трудные для понимания;
- систематизирует учебный материал;
- ориентирует в учебном процессе.

С этой целью:

- внимательно прочитайте материал предыдущей лекции;
- ознакомьтесь с учебным материалом по учебнику и учебным пособиям с темой прочитанной лекции;

- внесите дополнения к полученным ранее знаниям по теме лекции на полях лекционной тетради;

- запишите возможные вопросы, которые вы зададите лектору на лекции по материалу изученной лекции;

- постарайтесь уяснить место изучаемой темы в своей подготовке;

- узнайте тему предстоящей лекции (по тематическому плану, по информации лектора) и запишите информацию, которой вы владеете по данному вопросу

Подготовка к занятию семинарского типа

При подготовке и работе во время проведения лабораторных работ и занятий семинарского типа следует обратить внимание на следующие моменты: на процесс предварительной подготовки, на работу во время занятия, обработку полученных результатов, исправление полученных замечаний.

Предварительная подготовка к учебному занятию семинарского типа заключается в изучении теоретического материала в отведенное для самостоятельной работы время, ознакомление с инструктивными материалами с целью осознания задач лабораторной работы/практического занятия, техники безопасности при работе с приборами, веществами.

Работа во время проведения учебного занятия семинарского типа включает несколько моментов:

- консультирование студентов преподавателями и вспомогательным персоналом с целью предоставления исчерпывающей информации, необходимой для самостоятельного выполнения предложенных преподавателем задач, ознакомление с правилами техники безопасности при работе в лаборатории;

- самостоятельное выполнение заданий согласно обозначенной учебной программой тематики;

Обработка, обобщение полученных результатов лабораторной работы проводится обучающимися самостоятельно или под руководством преподавателя (в зависимости от степени сложности поставленных задач). В результате оформляется индивидуальный

отчет. Подготовленная к сдаче на контроль и оценку работа сдается преподавателю. Форма отчетности может быть письменная, устная или две одновременно. Главным результатом в данном случае служит получение положительной оценки по каждой лабораторной работе/практическому занятию. Это является необходимым условием при проведении рубежного контроля и допуска к зачету/дифференцированному зачету/экзамену. При получении неудовлетворительных результатов обучающийся имеет право в дополнительное время пересдать преподавателю работу до проведения промежуточной аттестации.

Самостоятельная работа.

Для более углубленного изучения темы задания для самостоятельной работы рекомендуется выполнять параллельно с изучением данной темы. При выполнении заданий по возможности используйте наглядное представление материала. Более подробная информация о самостоятельной работе представлена в разделах «Учебно-методическое обеспечение самостоятельной работы по дисциплине (модулю)», «Методические указания к самостоятельной работе по дисциплине (модулю)».

Подготовка к зачету.

К зачету необходимо готовиться целенаправленно, регулярно, систематически и с первых дней обучения по данной дисциплине. Попытки освоить учебную дисциплину в период зачетно-экзаменационной сессии, как правило, приносят не слишком удовлетворительные результаты.

При подготовке к экзамену по теоретической части выделите в вопросе главное, существенное (понятия, признаки, классификации и пр.), приведите примеры, иллюстрирующие теоретические положения.

После предложенных указаний у обучающихся должно сформироваться четкое представление об объеме и характере знаний и умений, которыми надо будет овладеть по дисциплине.

5.4 Информационно-технологическое обеспечение образовательного процесса по учебной дисциплине

Информационные технологии

1. Персональные компьютеры;
2. Доступ к интернет
3. Проектор.

Программное обеспечение

1. Microsoft Office (Word, Excel),

Информационные справочные системы

№№	Название электронного ресурса	Описание электронного ресурса	Используемый для работы адрес
1.	ЭБС «Университетская библиотека онлайн»	Электронно-библиотечная система, электронные книги и аудиокниг, учебники для ВУЗов, средних специальных учебных заведений и школы, а также научные монографии, научная периодика, в т.ч. журналы ВАК.	http://biblioclub.ru/ 100% доступ
2.	Научная электронная библиотека eLIBRARY.ru	Поиск по рефератам и полным текстам статей, опубликованных в российских и зарубежных научно-технических журналах.	http://elibrary.ru/ Доступ с любого компьютера в сети Университета

3.	ЭБС издательства «Юрайт»	Электронно-библиотечная система, коллекция электронных версий книг.	https://urait.ru/ 100% доступ
4.	ЭБС издательства "ЛАНЬ"	Электронно-библиотечная система, коллекция электронных версий книг.	http://e.lanbook.com/ 100% доступ
5.	ЭБС "Book.ru"	Электронно-библиотечная система, коллекция электронных версий книг.	http://www.book.ru 100% доступ
6.	База данных EastView	Полнотекстовая база данных периодики.	http://ebiblioteka.ru/ С любого компьютера в сети Университета
7.	База данных международного индекса научного цитирования – Scopus:	Библиографическая и реферативная информация и инструменты для отслеживания цитируемости статей, опубликованных в научных изданиях.	http://www.scopus.com/ Доступ с любого компьютера в сети Университета.
8.	Международный индекс научного цитирования Web of Science (Web of Knowledge)	Библиографическая и реферативная информация и инструменты для отслеживания цитируемости статей, опубликованных в научных изданиях. Университета.	http://webofknowledge.com; Доступ с любого компьютера в сети Университета.
9	Президентская библиотека им. Б.Н.Ельцина	Общегосударственное электронное хранилище цифровых копий важнейших документов по истории, теории и практике российской государственности, русскому языку, а также мультимедийных образовательных, научно-образовательных, культурно-просветительских и информационно-аналитических ресурсов.	https://www.prlib.ru/ Доступ в электронном читальном зале Научной библиотеки Университета.
10	Национальная электронная библиотека	Крупнейшее собрание книг, диссертаций, музыкальных нот, карт и прочих материалов.	https://rusneb.ru/ доступ к полной коллекции с компьютеров в электронном читальном зале Научной библиотеки Университета
11.	Видеотека учебных фильмов «Решение»	Коллекция учебных видеофильмов	http://eduvideo.online 100% доступ

5.5 Материально-техническое обеспечение образовательного процесса по учебной дисциплине

Для изучения учебной дисциплины «История искусств» в рамках реализации основной профессиональной образовательной программы по направлению подготовки 51.03.02 «Народная художественная культура» используются:

Учебная аудитория для занятий лекционного типа оснащена специализированной мебелью (стол для преподавателя, парты, стулья, доска для

написания мелом); техническими средствами обучения (видеопроjectionное оборудование, средства звуковоспроизведения, экран и имеющие выход в сеть Интернет).

Учебная аудитория для занятий семинарского типа: оснащена специализированной мебелью (стол для преподавателя, парты, стулья, доска для написания мелом); техническими средствами обучения (видеопроjectionное оборудование, средства звуковоспроизведения, экран и имеющие выход в сеть Интернет).

Помещения для самостоятельной работы обучающихся: оснащены специализированной мебелью (парты, стулья) техническими средствами обучения (персональные компьютеры с доступом в сеть интернет и обеспечением доступа в электронно-информационную среду университета, программным обеспечением).

5.6. Образовательные технологии

При реализации учебной дисциплины *«История дизайна»* применяются различные образовательные технологии, в том числе технологии электронного обучения.

Освоение учебной дисциплины *«История дизайна»* предусматривает использование в учебном процессе активных и интерактивных форм проведения учебных занятий в форме деловых и ролевых игр, разбора конкретных ситуаций в сочетании с внеаудиторной работой с целью формирования и развития профессиональных навыков обучающихся.

При освоении учебной дисциплины *«История дизайна»* предусмотрено применением электронного обучения.

Учебные часы дисциплины *«История дизайна»* предусматривают классическую контактную работу преподавателя с обучающимся в аудитории и контактную работу посредством электронной информационно-образовательной среды в синхронном и асинхронном режиме (вне аудитории) посредством применения возможностей компьютерных технологий (электронная почта, электронный учебник, тестирование, вебинар, видеофильм, презентация, форум и др.).

В рамках учебной дисциплины *«История дизайна»* предусмотрены встречи с руководителями и работниками организаций, деятельность которых связана с направленностью (профилем) реализуемой основной профессиональной образовательной программы.

Лист регистрации изменений


№ п/п	Содержание изменения	Реквизиты документа об утверждении изменения	Дата введения изменения
1.	Утверждена и введена в действие решением кафедры искусств и художественного творчества на основании Федерального государственного образовательного стандарта высшего образования по направлению подготовки 54.03.01 Дизайн (уровень бакалавриата), утвержденным приказом Министерства образования и науки Российской Федерации от 11.08.2016 г. № 1004	Протокол заседания кафедры № 12 от «03» июля 2020 года	01.09.2020



МИНИСТЕРСТВО НАУКИ И ВЫСШЕГО ОБРАЗОВАНИЯ
ФЕДЕРАЛЬНОЕ ГОСУДАРСТВЕННОЕ БЮДЖЕТНОЕ ОБРАЗОВАТЕЛЬНОЕ УЧРЕЖДЕНИЕ
ВЫСШЕГО ОБРАЗОВАНИЯ
«РОССИЙСКИЙ ГОСУДАРСТВЕННЫЙ СОЦИАЛЬНЫЙ
УНИВЕРСИТЕТ»

УТВЕРЖДАЮ

Директор
Высшей школы музыки
им. А. Шнитке (институт)


/Ануфриева Н.И./

« 03 » июля 2020 г.

РАБОЧАЯ ПРОГРАММА УЧЕБНОЙ ДИСЦИПЛИНЫ

ИСТОРИЯ ОРНАМЕНТА

**Направление подготовки
54.03.01 Дизайн**

**Направленность
Графический дизайн**

ПРОГРАММА БАКАЛАВРИАТА

**Квалификация
бакалавр**

**Форма обучения
Очная**

Москва 2020

Рабочая программа учебной дисциплины «История орнамента» разработана на основании федерального государственного образовательного стандарта высшего образования по направлению подготовки **54.03.01 Дизайн (уровень бакалавриата)**, утвержденного приказом Министерства образования и науки Российской Федерации от 11 августа 2016 г. № 1004, учебного плана по основной профессиональной образовательной программе **высшего** образования - программы подготовки бакалавриата по направлению подготовки «Дизайн», а также с учетом рекомендованной примерной основной образовательной программой и с учетом следующих профессиональных стандартов, сопряженных с профессиональной деятельностью выпускника:

- 01.001 «Педагог (педагогическая деятельность в сфере дошкольного, начального общего, основного общего, среднего общего образования) (воспитатель, учитель)»
- 01.003 «Педагог дополнительного образования детей и взрослых»;
- 04.002 «Специалист по техническим процессам художественной деятельности»

Рабочая программа учебной дисциплины разработана рабочей группой в составе:
к. культ., доцент Иванова Е.Ю.

Руководитель основной профессиональной образовательной программы, кандидат культурологии, Член Союза художников РФ, доцент

Е.Ю. Иванова



Рабочая программа учебной дисциплины обсуждена и утверждена на Ученом Совете факультета искусств протокол № __ от «__» _____ 2020 года

Декан факультета,
Д-р пед. наук, профессор

Н.И. Ануфриева



Рабочая программа учебной дисциплины рекомендована к утверждению представителями организаций-работодателей (при совместной разработке или разработке по заказу):

ООО «Имперский Русский балет»


Генеральный директор

Г.Л. Таранда




Рабочая программа учебной дисциплины рецензирована и рекомендована к утверждению:
Доктор педагогических наук, профессор, и.о. проректора по учебно-методической работе МГИМ имени А.Г. Шнитке

Н.Б. Буянова



Доктор культурологии, профессор

А.В. Каменец



Согласовано
Научная библиотека, директор

И.Г. Маляр



СОДЕРЖАНИЕ	
РАЗДЕЛ 1. ПАСПОРТ РАБОЧЕЙ ПРОГРАММЫ ПО ДИСЦИПЛИНЕ	4
1.1. Цель и задачи учебной дисциплины.....	4
1.2. Место учебной дисциплины в структуре основной профессиональной образовательной программы.	4
1.3. Планируемые результаты обучения по учебной дисциплине в рамках планируемых результатов освоения основной профессиональной образовательной программы	5
РАЗДЕЛ 2. СТРУКТУРА И СОДЕРЖАНИЕ ДИСЦИПЛИНЫ	5
2.1 Объем учебной дисциплины, включая контактную работы обучающегося с преподавателем и самостоятельную работу обучающегося.....	5
2.2. Учебно-тематический план учебной дисциплины	6
Л 3. УЧЕБНО-МЕТОДИЧЕСКОЕ ОБЕСПЕЧЕНИЕ САМОСТОЯТЕЛЬНОЙ РАБОТЫ ОБУЧАЮЩИХСЯ ПО УЧЕБНОЙ ДИСЦИПЛИНЕ.....	7
3.1. Виды самостоятельной работы обучающихся по учебной дисциплине	7
3.2 Методические указания к самостоятельной работе по дисциплине (модулю)	8
РАЗДЕЛ 4. ФОНД ОЦЕНОЧНЫХ СРЕДСТВ ДЛЯ ПРОВЕДЕНИЯ ПРОМЕЖУТОЧНОЙ АТТЕСТАЦИИ ОБУЧАЮЩИХСЯ ПО УЧЕБНОЙ ДИСЦИПЛИНЕ	29
4.1. Форма промежуточной аттестации обучающегося по учебной дисциплине	29
4.2. Перечень компетенций с указанием этапов их формирования в процессе освоения образовательной программы	29
4.3 Описание показателей и критериев оценивания компетенций на различных этапах их формирования, описание шкал оценивания	30
4.4 Типовые контрольные задания или иные материалы, необходимые для оценки знаний, умений, навыков и (или) опыта деятельности, характеризующих этапы формирования компетенций в процессе освоения образовательной программы.....	32
4.5 Методические материалы, определяющие процедуры оценивания знаний, умений, навыков и (или) опыта деятельности, характеризующих этапы формирования компетенций.....	42
РАЗДЕЛ 5. УСЛОВИЯ РЕАЛИЗАЦИИ ДИСЦИПЛИНЫ	42
5.1. Перечень основной и дополнительной учебной литературы для освоения учебной дисциплины.....	42
5.2 Перечень ресурсов информационно-коммуникационной сети «Интернет», необходимых для освоения учебной дисциплины	43
5.3 Методические указания для обучающихся по освоению учебной дисциплины.....	43
5.4 Информационно-технологическое обеспечение образовательного процесса по учебной дисциплине	45
5.5 Материально-техническое обеспечение образовательного процесса по учебной дисциплине	46
5.6. Образовательные технологии	47

РАЗДЕЛ 1. ПАСПОРТ РАБОЧЕЙ ПРОГРАММЫ ПО ДИСЦИПЛИНЕ

1.1. Цель и задачи учебной дисциплины.

Цель учебной дисциплины заключается в получении обучающимися теоретических системных знаний об историческом процессе развития искусства в его важнейших явлениях от древности до современности с последующим применением в профессиональной сфере и практических навыков в области образования и науки, социального обслуживания, культуры и искусства.

Программа составлена в соответствии с Федеральным государственным образовательным стандартом высшего профессионального образования по направлению подготовки *54.03.01 Дизайн*

Задачи учебной дисциплины:

1. **Приобретение** системных знаний о закономерностях исторического развития культуры, ее своеобразия и особенностей у различных народов, раскрытие связей исторического процесса развития искусства с процессом исторического развития общества;
2. **Формирование** навыков эстетического и стилистического анализа закономерностей и основных направлений зарубежного и отечественного художественного наследия в контексте мировой культуры;
3. **Развитие** умений обобщать, анализировать информацию по основным направлениям истории искусства; обнаружение основных стилевых особенностей искусства в контексте художественной культуры данной эпохи;
4. **Обучение** навыкам использования образовательной среды для обеспечения качества образования; решения актуальных задач воспитания подрастающего поколения, развития их духовно-нравственной культуры

1.2. Место учебной дисциплины в структуре основной профессиональной образовательной программы.

Учебная дисциплина «История орнамента» реализуется в обязательной части основной образовательной программы по направлению подготовки *54.03.01 Дизайн» очной* форм обучения.

Для изучения данной учебной дисциплины необходимы следующие знания, умения и навыки, формируемые предшествующими дисциплинами:

- «История»

Знания: основных этапов и закономерностей исторического развития общества с древности до наших дней, выдающихся деятелей истории, а также различные подходы и оценки ключевых исторических событий

Умения: выявлять существенные черты исторических процессов, явлений и событий, соотносить общие исторические процессы и отдельные факты, извлекать уроки из исторических событий и на их основе принимать осознанные решения,

Навыки: анализировать и осмысливать процессы, события и явления истории в их динамике и взаимосвязи, руководствуясь принципами научной объективности и историзма

- «Философия»

Знания: основных категорий и понятий философии, направлений, школ и концепций философского знания, истории возникновения и развития философской мысли.

Умения: применять общефилософские и общенаучные приемы и методы познания; формировать и аргументировано отстаивать собственную мировоззренческую позицию,

использовать положения и категории философии для оценивания и анализа различных

тенденций, фактов и явлений действительности.

Навыки: применять общепрофессиональные и общенаучные приемы и методы познания, вести дискуссию, аргументированно излагать собственную точку зрения.

Перечень последующих учебных дисциплин, для которых необходимы знания, умения и навыки, формируемые данной учебной дисциплиной: «Теория и история музыкального искусства».

1.3. Планируемые результаты обучения по учебной дисциплине в рамках планируемых результатов освоения основной профессиональной образовательной программы

Процесс освоения учебной дисциплины направлен на формирование у обучающихся следующих универсальных, общепрофессиональных и профессиональных компетенций: ПК-1 ПК-2, ПК-3, ПК-4в соответствии с основной образовательной программой по направлению подготовки *54.03.01 Дизайн*».

В результате освоения учебной дисциплины обучающийся должен демонстрировать следующие результаты:

Код компетенции	Содержание компетенции	Результаты обучения
ПК-1	способностью владеть рисунком и приемами работы, с обоснованием художественного замысла дизайн-проекта, в макетировании и моделировании, с цветом и цветовыми композициями	Знать: основные характеристики цвета; основных закономерностей восприятия цвета, цветовые системы; цветовые гармонии; типы контраста и колорита, свойства красящих веществ.
		Уметь: пользоваться различными красящими веществами, учитывая их химические и оптические свойства.
		Владеть: приемами работы с красящими веществами, с цветом и цветовыми композициями, способами применения в профессиональной деятельности основных красящих веществ с учетом их воздействия на психологию и физиологию.

РАЗДЕЛ 2. СТРУКТУРА И СОДЕРЖАНИЕ ДИСЦИПЛИНЫ

2.1 Объем учебной дисциплины, включая контактную работы обучающегося с преподавателем и самостоятельную работу обучающегося

Общая трудоемкость учебной дисциплины составляет 7 зачетных единиц.

Очная форма обучения

Вид учебной работы	Всего часов	Семестры				
		6	7			
Контактная работа обучающихся с педагогическими работниками (по видам учебных занятий) (всего):	156	72	84			
Учебные занятия лекционного типа	42	24	18			
Практические занятия	28	16	12			
Лабораторные занятия	-	-	-			
Иная контактная работа	56	32	24			
Самостоятельная работа обучающихся, всего	126	72	54			
Контроль промежуточной аттестации (час)		-	-			
ОБЪЕМ ДИСЦИПЛИНЫ В ЧАСАХ	252	144	108			

Общая трудоемкость дисциплины, изучаемой в 6,7 семестрах, составляет 7 зачетных единиц. По дисциплине предусмотрен *зачет, дифференцированный зачет, экзамен.*

2.2. Учебно-тематический план учебной дисциплины

Очной формы обучения

Раздел, тема	Виды учебной работы, академических часов						
	Всего	Самостоятельная работа	Контактная работа обучающихся с педагогическими работниками				
			Всего	лекционные занятия	практические занятия	лабораторные занятия	контактная работа
Семестр 6							
Раздел 4. Тема 4.1	36	36	10	4	6		16
Раздел 4. Тема 4.2	36	36	10	4	6		16
Семестр 7							
Раздел 5. Тема 5.1	36	20	10	4	6		6
Раздел 5. Тема 5.2	36	10	10	4	6		6
Раздел 6. Тема 6.1	36	20	10	4	6		6
Раздел 6. Тема 6.2	36	4	10	4	6		6
Контроль промежуточной аттестации (час)	36						
Общий объем, часов по учебной дисциплине	252	126	70	42	28		56
Общий объем, часов по учебной дисциплине	252						
Форма промежуточной аттестации	Экзамен						

Л 3. УЧЕБНО-МЕТОДИЧЕСКОЕ ОБЕСПЕЧЕНИЕ САМОСТОЯТЕЛЬНОЙ РАБОТЫ ОБУЧАЮЩИХСЯ ПО УЧЕБНОЙ ДИСЦИПЛИНЕ

3.1. Виды самостоятельной работы обучающихся по учебной дисциплине

Очной формы обучения

Раздел, тема	Всего	Виды самостоятельной работы обучающихся					
		Академическая активность, час	Форма академической активности	Выполнение практ. заданий, час	Форма практического задания	Рубежный текущий контроль, час	Форма рубежного текущего контроля
Раздел 1.	36	6	Подготовка к лекционным и практическим занятиям, самостоятельное изучение раздела в ЭИОС	10	Реферат, доклад	6	Реферат, эссе
Раздел 2.	16	6	Подготовка к лекционным и практическим занятиям, самостоятельное изучение раздела в ЭИОС	10	Реферат, доклад	6	Реферат, эссе
Раздел 3.	20	6	Подготовка к лекционным и практическим занятиям, самостоятельное изучение раздела в ЭИОС	10	Реферат, доклад	6	Реферат, эссе
Раздел 4.	10	6	Подготовка к лекционным и практическим занятиям, самостоятельное изучение раздела в ЭИОС	10	Реферат, доклад	6	Реферат, эссе
Раздел 5.	20	6	Подготовка к лекционным и практическим занятиям, самостоятельное изучение раздела в ЭИОС	10	Реферат, доклад	6	Реферат, эссе
Раздел 6.	4	6	Подготовка к лекционным и практическим занятиям, самостоятельное изучение раздела	10	Реферат, доклад	6	Реферат, эссе

			в ЭИОС				
Общий объем по дисциплине, часов	126	36		60		36	

3.2 Методические указания к самостоятельной работе по дисциплине (модулю)

Раздел 1. Роль и функция орнамента.

Тема 1.1 Роль орнамента

Тема 1.2 Функция орнамента.

Цель: Изучить роль и функции орнамента

Перечень изучаемых элементов содержания:

Что такое орнамент?

Орнамент - древнейший способ воплощения природной красоты в искусстве. В основе орнамента лежит стилизация природного мотива в природной форме, он неизменный участник нашей повседневной жизни, вечный спутник человека и человечества. Орнамент дает понимание о ходе развития истории и характерных особенностях каждого народа.

Вопросы для самоподготовки:

1. На чем основана генетическая связь вещи с орнамента?
3. Причины возникновения орнамента на вещи.
4. Что выражала вещь с нанесенным орнаментом в древней культуре?
5. Перечислите основные мотивы и композиции орнаментального искусства
6. Мировоззрения древнейших культур и универсальные мотивы орнамента
7. Какова смысловая основа взаимосвязи универсальных мотивов и композиций в орнаменте?
8. Охарактеризуйте механизм превращения смыслового изображения в художественный орнаментальный образ.
9. Роль ритма в возникновении орнаментального образа.
10. Связь мотива и композиции в художественном орнаментальном образе

Практическое задание к разделу 1.

Форма практического задания: реферат

Перечень тем рефератов к разделу 1:

Задание: 1) сделать зарисовки древнейших орнаментов и выявление универсальных мотивов; 2) сделать зарисовки природных объектов для выявления композиционных элементов орнамента и установление связи вещь – пиктограмма.

Формат А2. Материалы для выполнения работ на выбор: краски, тушь, карандаш и т.п.

Рубежный контроль к разделу 1:

Форма рубежного контроля – устный опрос

Раздел 2. Орнамент и его законы построения

Тема 2.1 Орнамент древнего мира.

Тема 2.2 Орнаменты европейского Средневековья.

Цель: *Основной закон орнаментальной композиции- закон пропорциональности, трехкомпонентности, контраста, соподчинения главных и второстепенных элементов. Выразительные средства орнамента : ритм, цвет, масштаб и т.д.*

Перечень изучаемых элементов содержания:

Основной закон орнаментальной композиции- закон пропорциональности, трехкомпонентности, контраста, соподчинения главных и второстепенных элементов. Выразительные средства орнамента : ритм, цвет, масштаб и т.д.

Вопросы для самоподготовки:

11. В чем специфичность орнаментального декоративного искусства по сравнению с изобразительным?
12. В чем специфичность декоративного искусства по сравнению с народным творчеством?
13. Что такое художественный стиль и каково его проявление в орнаменте?
14. Связь письменности и орнамента в древнеегипетской культуре.
15. Стадии развития древнеегипетского орнамента и их особенности
16. Содержательно-мифологический смысл основных композиций древнеегипетского орнамента. Элементы древнеегипетского орнамента
17. Специфические мотивы в древнеегипетском орнаменте. Основные виды композиций.
18. Художественные особенности древнейшей эламской орнаментики и ее смысловые корни?
19. Сравнительный анализ египетского и месопотамского орнаментов. Художественные особенности и новации орнаментики Месопотамии в мировой орнаментальной культуре
20. Специфика эгейской художественной культуры
21. Взаимодействие содержательно-мифологического и образно-поэтического начал в Эгейском искусстве
22. Содержательный смысл и характерные мотивы эгейской орнаментики
23. Характеристика крито-микенской и минойской орнаментики. Причины различия.
24. Сравнительная характеристика древнегреческой классической орнаментики, древнеегипетской и ассиро-вавилонской.
25. Мотивы и композиции древнегреческой орнаментики, заимствованные из более

ранних культур

26. Новые мотивы в древнегреческой орнаментике

27. Мотивы олов-киматиев и аканфа. Признаки декаданса в декоре апулийских ваз

28. Характеристика декоративного искусства этрусков. Роль искусства этрусков в

формировании римского декора

29. Характеристика основных образно-художественных черт римского декора. Типы

римского декора

30. Черты римского декора позднего периода как проявление явлений и черт

общественной жизни

31. Мироззрение арабо-мусульманского мира и орнаментика

32. Характеристика отличительных черт арабо-мусульманского орнамента типа «ислами»

и «гирих»

33. Специфика взаимоотношений орнамента и письменности в арабо-мусульманской культуре

34. Книжный декор арабо-мусульманского мира

35. Мироззрения древних кельтов и стилистика кельтского орнамента

36. Основные черты стилистики кельтского орнамента

37. Синтез романского декора и архитектуры

38. Характеристика основных особенностей орнамента романской культуры

39. Предшествующие орнаментальные традиции и узнаваемые стилистические черты

внешних влияний на романскую орнаменту

40. Влияние мироззрения эпохи готики на стилистику готического декора

41. Архитектура готического храма и стиль готического орнамента

42. Исторические традиции, повлиявшие на развитие готического орнамента и новые виды

декора, характерные для готики

43. Влияние черт духовной и общественной жизни в Западной Европе на появления стиля

пламенеющей готики. Орнамент.

44. Текстильный готический орнамент

45. Характерные признаки коренного отличия византийской культуры от культуры

древнего мира в орнаменте

46. Характеристика основных стилистических черт орнамента Византии

47. Художественно-историческая традиция и христианская символика в Византийском

орнаменте

48. Охарактеризовать основные черты отличия древнерусской художественной культуры

от западноевропейской

49. Сравнить роль орнамента в древнерусской и западноевропейской культуре

50. Основные стилистические признаки древнерусского орнамента. Традиции и влияния

51. Мироззрение Ренессанса и стилистика орнамента различных стран Европы

52. Традиции и влияния предыдущих стилей и эпох на орнаменту Ренессанса. Орнамент

Италии

53. Влияние орнаментики Ренессанса на формирование европейской орнаментики
54. Изобразительное искусство и орнаментика в эпоху Ренессанса
55. Процессы и трансформации мотивов и композиций в орнаментике Ренессанса.

Сравнение орнаментики Франции, Испании, Германии и Нидерландов

56. Черты преемственности стилей Ренессанса и барокко
57. Характеристика процессов возникновения стилей барокко и классицизма в

европейской культуре 17 века

58. Характеристика основных черт орнаментики стиля барокко
59. Орнаментика фламандского барокко
60. Особенности «большого стиля» и причины этого явления в культуре Франции
61. Взаимоотношения стилей барокко и классицизма в орнаментике Европы 17 в.
62. Эпоха позднего абсолютизма и основные черты стиля рококо
63. Внешние факторы, повлиявшие на формирование стиля рококо. Процесс

возникновения рокайля

64. Характерные стилистические особенности орнамента рококо
65. Взаимосвязи изобразительного и декоративного начала в стиле рококо
66. Текстильные орнаменты стиля рококо
67. Причины возникновения стиля классицизма во второй половине 18 века во Франции
68. Стилистические особенности стиля Людовика XVI

Практическое задание к разделу 2.

Форма практического задания: доклад

Перечень тем докладов к разделу 2:

Задание: 1) сделать зарисовки образцов орнаментов Древней Греции; 2) сделать зарисовки образцов древнеегипетских орнаментов; 3) сделать зарисовки образцов древнеперсидских орнаментов; 4) сделать зарисовки образцов орнаментов древнего Рима.

Формат А2. Материалы для выполнения работ на выбор: краски, тушь, карандаш и т.п.

Рубежный контроль к разделу 2:

Форма рубежного контроля – устный опрос

Раздел 3. Орнаменты Востока.

Тема 3.1 Орнаменты Востока.

Тема 3.2 Орнаменты Нового времени (XVI — XIX вв.)

Цель: рассмотреть орнаменты Востока и Нового времени

Перечень изучаемых элементов содержания:

20. Специфика эгейской художественной культуры
21. Взаимодействие содержательно-мифологического и образно-поэтического начал в

Эгейском искусстве

22. Содержательный смысл и характерные мотивы эгейской орнаментики
23. Характеристика крито-микенской и минойской орнаментики. Причины различия.
24. Сравнительная характеристика древнегреческой классической орнаментики,

древнеегипетской и ассиро-вавилонской.

25. Мотивы и композиции древнегреческой орнаментики, заимствованные из более

ранних культур

26. Новые мотивы в древнегреческой орнаментике
27. Мотивы олов-киматиев и аканфа. Признаки декаданса в декоре апулийских ваз
28. Характеристика декоративного искусства этрусков. Роль искусства этрусков в

формировании римского декора

29. Характеристика основных образно-художественных черт римского декора. Типы

римского декора

30. Черты римского декора позднего периода как проявление явлений и черт

общественной жизни

31. Мировоззрение арабо-мусульманского мира и орнаментика
32. Характеристика отличительных черт арабо-мусульманского орнамента типа «ислами»

и «гирих»

33. Специфика взаимоотношений орнамента и письменности в арабо-мусульманской культуре

34. Книжный декор арабо-мусульманского мира

35. Мировоззрения древних кельтов и стилистика кельтского орнамента

36. Основные черты стилистики кельтского орнамента

37. Синтез романского декора и архитектуры

38. Характеристика основных особенностей орнамента романской культуры

39. Предшествующие орнаментальные традиции и узнаваемые стилистические черты

внешних влияний на романскую орнаментку

40. Влияние мировоззрения эпохи готики на стилистику готического декора

41. Архитектура готического храма и стиль готического орнамента

42. Исторические традиции, повлиявшие на развитие готического орнамента и новые виды

декора, характерные для готики

43. Влияние черт духовной и общественной жизни в Западной Европе на появления стиля

пламенеющей готики. Орнамент.

44. Текстильный готический орнамент

45. Характерные признаки коренного отличия византийской культуры от культуры

древнего мира в орнаменте

46. Характеристика основных стилистических черт орнамента Византии

47. Художественно-историческая традиция и христианская символика в Византийском

орнаменте

48. Охарактеризовать основные черты отличия древнерусской художественной культуры

от западноевропейской

49. Сравнить роль орнамента в древнерусской и западноевропейской культуре

50. Основные стилистические признаки древнерусского орнамента. Традиции и влияния

51. Мирозрение Ренессанса и стилистика орнамента различных стран Европы

52. Традиции и влияния предыдущих стилей и эпох на орнаментику Ренессанса. Орнамент

Италии

53. Влияние орнаментики Ренессанса на формирование европейской орнаментики

54. Изобразительное искусство и орнаментика в эпоху Ренессанса

55. Процессы и трансформации мотивов и композиций в орнаментике Ренессанса.

Сравнение орнаментики Франции, Испании, Германии и Нидерландов

56. Черты преемственности стилей Ренессанса и барокко

57. Характеристика процессов возникновения стилей барокко и классицизма в

европейской культуре 17 века

58. Характеристика основных черт орнаментики стиля барокко

59. Орнаментика фламандского барокко

60. Особенности «большого стиля» и причины этого явления в культуре Франции

61. Взаимоотношения стилей барокко и классицизма в орнаментике Европы 17 в.

62. Эпоха позднего абсолютизма и основные черты стиля рококо

63. Внешние факторы, повлиявшие на формирование стиля рококо. Процесс

возникновения рокайля

64. Характерные стилистические особенности орнамента рококо

65. Взаимосвязи изобразительного и декоративного начала в стиле рококо

66. Текстильные орнаменты стиля рококо

67. Причины возникновения стиля классицизма во второй половине 18 века во Франции

68. Стилистические особенности стиля Людовика XVI

Практическое задание к разделу 3.

Форма практического задания: подготовка конспекта по темам раздела

Перечень тем конспекта к разделу 3:

1. **Орнаменты Нового времени (XVI — XIX вв.)**

Задание: сделать зарисовки орнаментов характерных для различных стилей европейского искусства XVII – XX вв.

Формат А2. Материалы для выполнения работ на выбор: краски, тушь, карандаш и т.п.

Рубежный контроль к разделу 3:

Форма рубежного контроля – устный опрос

Раздел 4. Орнаменты XX века.

Тема 4.1 Орнаменты XX века.

Тема 4.2 Орнаменты XX века.

Цель: изучить орнаменты XX века

Перечень изучаемых элементов содержания:

Основные законы орнаментальной композиции.

2. Свойства орнаментальной композиции.

3. Виды орнаментальной композиции.

4. Художественные средства построения орнаментальной композиции. 5. Средства гармонизации художественной формы.

6. Композиционные средства и приемы художественной выразительности. 7. Эстетика пропорций в природе и искусстве.

Вопросы для самоподготовки:

30. Черты римского декора позднего периода как проявление явлений и черт

общественной жизни

31. Мировоззрение арабо-мусульманского мира и орнаментика

32. Характеристика отличительных черт арабо-мусульманского орнамента типа «ислами»

и «гирих»

33. Специфика взаимоотношений орнамента и письменности в арабо-мусульманской культуре

34. Книжный декор арабо-мусульманского мира

35. Мировоззрения древних кельтов и стилистика кельтского орнамента

36. Основные черты стилистики кельтского орнамента

37. Синтез романского декора и архитектуры

38. Характеристика основных особенностей орнамента романской культуры

39. Предшествующие орнаментальные традиции и узнаваемые стилистические черты

внешних влияний на романскую орнаментiku

40. Влияние мировоззрения эпохи готики на стилистику готического декора

41. Архитектура готического храма и стиль готического орнамента

42. Исторические традиции, повлиявшие на развитие готического орнамента и новые виды

декора, характерные для готики

43. Влияние черт духовной и общественной жизни в Западной Европе на появления стиля

пламенеющей готики. Орнамент.

44. Текстильный готический орнамент

45. Характерные признаки коренного отличия византийской культуры от культуры

древнего мира в орнаменте

46. Характеристика основных стилистических черт орнамента Византии

47. Художественно-историческая традиция и христианская символика в Византийском

орнаменте

48. Охарактеризовать основные черты отличия древнерусской художественной культуры

от западноевропейской

49. Сравнить роль орнамента в древнерусской и западноевропейской культуре

50. Основные стилистические признаки древнерусского орнамента. Традиции и влияния

51. Мирозрение Ренессанса и стилистика орнамента различных стран Европы

52. Традиции и влияния предыдущих стилей и эпох на орнаментику Ренессанса. Орнамент

Италии

53. Влияние орнаментики Ренессанса на формирование европейской орнаментики

54. Изобразительное искусство и орнаментика в эпоху Ренессанса

55. Процессы и трансформации мотивов и композиций в орнаментике Ренессанса.

Сравнение орнаментики Франции, Испании, Германии и Нидерландов

56. Черты преемственности стилей Ренессанса и барокко

57. Характеристика процессов возникновения стилей барокко и классицизма в

европейской культуре 17 века

58. Характеристика основных черт орнаментики стиля барокко

59. Орнаментика фламандского барокко

60. Особенности «большого стиля» и причины этого явления в культуре Франции

61. Взаимоотношения стилей барокко и классицизма в орнаментике Европы 17 в.

62. Эпоха позднего абсолютизма и основные черты стиля рококо

63. Внешние факторы, повлиявшие на формирование стиля рококо. Процесс

возникновения рокайля

64. Характерные стилистические особенности орнамента рококо

65. Взаимосвязи изобразительного и декоративного начала в стиле рококо

66. Текстильные орнаменты стиля рококо

67. Причины возникновения стиля классицизма во второй половине 18 века во Франции

68. Стилистические особенности стиля Людовика XVI

Практическое задание к разделу 4.

Форма практического задания: сообщение по теме

Задание: 1) сделать зарисовки образцов орнамента в стиле «Баухауз»; 2) сделать зарисовки образцов орнамента в стиле «Ар деко».

Формат А2. Материалы для выполнения работ на выбор: краски, тушь, карандаш и т.п.

Рубежный контроль к разделу 4:

Форма рубежного контроля – круглый стол

Раздел 5. Дизайн постиндустриального общества. Современные тенденции мирового и отечественного дизайна.

Тема 5.1 Дизайн постиндустриального общества. Современные тенденции мирового и отечественного дизайна

Тема 5.2 Антифункциональные идеи и их воплощение в ре-дизайне. Творчество итальянских групп «Алхимия» и «Мемфис».

Цель: формирование способности применять полученные знания в области культуроведения и социокультурного проектирования в профессиональной деятельности и социальной практике (ОПК-1); Способность реализовывать актуальные задачи воспитания различных групп населения, развития духовно-нравственной культуры общества и национально-культурных отношений на материале и средствами народной художественной культуры (ПК-3).

Перечень изучаемых элементов содержания:

Идеи постмодернизма. Отрицание функционализма, цитатность, рефлексия. Ироничное переосмысление приемов прошлого, игровое начало, интертекстуальность. Деконструктивизм. Антидизайн и ре-дизайн. Студия «Алхимия». Группа «Мемфис». Стили высоких технологий – хай-тек и хай-тач. Пионеры цифрового дизайна. Современный мировой и отечественный дизайн.

Вопросы для самоподготовки:

1. Общая характеристика культуры и искусства эпохи Возрождения
2. Эстетические взгляды эпохи Возрождения
3. Истоки Возрождения в Италии и концепция Проторенессанса.
4. Развитие локальных художественных школ: флорентийской, сиенской, пизанской.
5. Развитие типа купольной базилики, сохранение самоценности стены как выразительного пластического объема, использование декоративных и конструктивных элементов готики (церковь монастыря Сан Франческо в Ассизи, соборы в Сиене, Орвьето и Милане).
6. Новые архитектурные и конструктивные идеи в постройках Арнольфо ди Камбио во Флоренции (собор Санта Мария дель Фьоре, церковь Санта Кроче).
7. Становление нового типа гражданской архитектуры (Палаццо делла Синьория и Лоджия деи Ланци во Флоренции, Палаццо Публико в Сиене, Дворец дождей в Венеции).
8. Формирование нового языка искусства, основанного на обобщении опыта Раннего Возрождения и глубинном освоении наследия классической древности.
9. Архитектура Высокого Возрождения.
10. Творчество Д.Браманте. Влияние Браманте на развитие архитектурной теории и практики Возрождения.
11. Творчество Д.Браманте.
12. Леонардо да Винчи.
13. Творчество Рафаэля Санти.
14. Творчество Микеланджело.
15. Творчество Тициана
16. Творчество П.Веронезе.
17. Архитектура А. Палладио.

18. Понятие “Северного Возрождения”.
19. Придворно-рыцарское позднеготическое искусство Бургундии и его роль в пробуждении интереса к красоте и многообразию природного мира, к индивидуальной характерности образов (франко-фламандская школа миниатюры, искусство братьев Лимбургов).
20. Формирование европейских национальных художественных школ на рубеже XV-XVI вв.
21. Творчество Яна ван Эйка.
22. Творчество И.Босха.
23. Творчество Питера Брейгеля Старшего.
24. А.Дюрер — основоположник искусства немецкого Возрождения.
25. Творчество М.Грюневальда.
26. Творчество Г.Гольбейна Младшего.
27. Творчество Ж.Фуке.
28. Ренессансные замки, городские дворцы и особенно замки-резиденции в долине Луары (Шамбор, Шенонсо, Азеле Ридо).
29. Французский маньеризм.

Практическое задание к разделу 5.

Форма практического задания: подготовка конспекта по темам раздела

Перечень тем для конспекта к разделу 5:

Антифункциональные идеи и их воплощение в ре-дизайне. Творчество итальянских групп «Алхимия» и «Мемфис».

Форма проведения занятия – инициативная дискуссия обучающихся по проблемным вопросам темы; заслушивание и обсуждение докладов и сообщений обучающихся.

Рубежный контроль к разделу 5

Форма рубежного контроля – проверка конспекта

Раздел 6. Искусство Западной Европы и России XVII-XX вв.

Тема 6.1 Западноевропейское искусство XVII в.- XVIII вв. и русское искусство XVIII в.

Тема 6.2 Искусство Европы и России XIX – XX вв.

Цель: формирование способности применять полученные знания в области культуроведения и социокультурного проектирования в профессиональной деятельности и социальной практике (ОПК-1); Способность реализовывать актуальные задачи воспитания различных групп населения, развития духовно-нравственной культуры общества и национально-культурных отношений на материале и средствами народной художественной культуры (ПК-3).

Перечень изучаемых элементов содержания

Западноевропейское искусство XVII в.

Географические открытия, колониальные завоевания и экспансия европейской культуры за пределы континента. Обратное воздействие Востока. Сложение в научном и художественном сознании европейского человека картины беспредельного мира. Значение веры, разума с новыми доказательствами его могущества и понятия чести для

преодоления страха перед природными и социальными катаклизмами. Проблема церковного искусства. Противостояние католицизма и протестантизма. Рим и Париж — крупнейшие художественные центры. Расширение сюжетной и эмоциональной сферы искусства. Неповторимая черта — искусство крайностей, противоречивость. Эпоха барокко, иррационального и чувственного стиля. Классицизм — второе основное стилевое течение эпохи. Рационалистические основы и в то же время откровенная барочная окрашенность классицизма XVII в. Традиции искусства позднего Возрождения и маньеризма. Проблематика реализма и “внестилевых” явлений в искусствоведческой литературе. Академизм как явление художественной культуры. Взаимодействие и антагонизм стилей.

Итальянское искусство XVII в.

Архитектура Италии XVII в. Традиции Ренессанса и принципиально новые тенденции. Принципы городской планировки Рима (Д.Фонтана и др.). Значение фасада в архитектуре барокко (Дж. делла Порта, К. Мадерна). Сложение канона иезуитской церкви (Иль Джезу). Л.Бернини и Ф. Борромини — архитекторы зрелого барокко. Работы Л.Бернини в соборе св. Петра в Риме. Скульптура Бернини и проблема синтеза в искусстве барокко. Другие церковные постройки Бернини. Монашеские ордена как заказчики архитектуры. Особенности творчества Борромини. Значение эмоционального начала в архитектуре барокко. Барокко в Италии за пределами Рима. Особенности творчества Б.Лонгена (Венеция) и Г. Гварини (Турин).

Болонский академизм и караваджизм — ведущие направления в итальянской живописи эпохи барокко. Их значение в развитии европейского искусства XVII в. Новая методика художественного образования в Болонской академии. Традиции и новации в творчестве братьев Караччи. Значение болонского академизма в развитии монументально-декоративной живописи, алтарных картин и отдельных жанров станкового искусства (героический пейзаж) эпохи барокко. Художественные открытия Караваджо. Новое отношение к реальности и возможностям ее воплощения на полотне. Роль светотеневого контраста в драматургии сюжета. Караваджизм как особое явление в европейской живописи.

Испанское искусство XVII в.

Расцвет абсолютистской монархии. Колониальная держава в условиях процесса утраты величия. Усиление влияния католической церкви. Мистицизм в сфере художественной культуры. Барочные формы в культовой архитектуре и местные традиции. Х. Чурригера и “чурригерески”. Роль Толедо как традиционного художественного центра Испании.

Отражение ведущих тенденций европейского искусства рубежа XVI—XVII в. в творчестве Эль Греко. Валенсия и Севилья — новые центры развития испанской живописи. Роль караваджизма. Х. Рибера — придворный художник неаполитанского вице-короля. Мистика и натуральная конкретность в творчестве Х. Рибера и Ф. Сурбарана. Монастырь в испанской живописи. Особенности испанского живописного натюрморта. Мадридский двор как заказчик и объект изображения. Эволюция творчества Диего де Сильва Веласкеса — крупнейшего испанского художника. Жанровое разнообразие его живописи. Веласкес и Италия. Историческое полотно. Значение портрета в искусстве Веласкеса — “психолога”, “виртуоза кисти”, искусного колориста. Жанровая многоплановость, содержательная емкость и особенности пластического решения картин “Менины” и “Пряхи”. Значение наследия Веласкеса для европейского искусства последующих времен.

Испанская живопись второй половины XVII в. Алтарные и жанровые картины Мурильо. Черты репрезентативности и сентиментальности в его творчестве.

Искусство Фландрии 17 века.

Значение национально-освободительной борьбы для развития фламандской школы. Воздействие требований двора и идей католицизма на художественную культуру. Петер Пауль Рубенс — основатель и глава фламандской школы живописи, один из крупнейших мастеров европейского искусства XVII в. Многогранность его образования. Роль традиций итальянской живописи. Мастерская Рубенса в Антверпене. Ее метод работы.

Алтарные композиции Рубенса. Роль античной темы в его творчестве. Рубенс — мастер живописи барокко. Значение эмоционального начала. Исторические циклы Рубенса и его эскизы. Портреты и камерная линия в творчестве барочного живописца. Образ природы в живописи Рубенса. Графика Рубенса. Значение искусства Рубенса для современников, учеников и художников последующих эпох. А. ван Дейк, Я.Иорданс, Ф.Снейдерс. Адриан Бауэр и его связь с голландской школой. Д. Тенирс
Голландское искусство XVII в.

Роль бюргерства в культуре Голландии. Господство станковой живописи и создание развитой жанровой системы как наиболее подходящей для многостороннего отражения реальной действительности. Узкая специализация живописцев в условиях художественного рынка. Периодизация голландского искусства 17 в.

Творчество Рембрандта ван Рейна.

«Малые голландцы».

Становление и развитие национального голландского пейзажа. Природа как среда повседневного существования человека. Естественность мотива и зрительно достоверное его воспроизведение. Роль неба в композиции и проблема воздушной перспективы. Э. ван де Вельде, Ян ван Гойен, С.Рейсдал. Горные пейзажи Х.Сегерса. Новые проблемы пейзажной живописи Голландии во второй половине XVII в. Роль дневного света в работах П.Поттера. Э. ван де Вельде и проблема марины в голландской живописи. Панорамность видов Ф.Конинка. Итальянизирующее направление в пейзаже (Берхем, Вауверман). Якоб Рейсдал. Его пристрастие к лесным мотивам. Драматическая взволнованность и художественное обобщение в его работах. Развитие пластических принципов Рейсдаля в творчестве М.Хоббеми. Формирование и расцвет голландского натюрморта. Разнообразие его типов. Популярность мотивов бренности бытия. Символика голландского натюрморта и особенности ее проявления. Выражение идеи тихой повседневной жизни в харлемских "Завтраках". П.Клас и В.Хеда. Эволюция натюрморта. А. ван Бейерен. Драматическая насыщенность колорита "Десертов" В.Кальфа. Жанр "цветов и плодов" в голландской живописи конца XVII в. Французское искусство XVII в.

Абсолютизм и регламентация искусства. Философское и научное осознание мироустройства на основе рационализма (Декарт). Ведущая роль классицизма. Апология разума и воли в теории, главенство героической темы в разнообразных сферах искусства (литература, театр, изобразительные искусства), возвышенный характер человеческих чувств. Традиции французского Возрождения и предвестники классицизма в архитектуре: С. де Брос, Ж.Лемерсье, Ф.Мансар.

Основные направления в изобразительном искусстве первой половины XVII в. С. Вуэ - основатель придворной парижской школы. Репрезентативные портреты Ф. де Шампана. Столичная и провинциальные школы. Лотарингская школа. Жак Калло и его гротескная и остросоциальная графика. Караваджизм во Франции. Трагическая суровость "ночных" сцен Жоржа де Ла Тура, Этическая значимость его образов. Караваджистские работы Валантена. "Живописцы реальности" во Франции. Особенности жанровой живописи братьев Ле Нэн. Никола Пуссен - крупнейший мастер классицизма XVII в. Эволюция его творчества. Формирование классицизма во французской архитектуре середины XVII в. Регулярный дворцово-парковый ансамбль в Во-ле-Виконт. Версаль и Лувр. Клод Перро и его теоретические идеи. Творчество Ж.Ардуэна-Мансара. Площади Парижа и развитие регулярных принципов планировки города. Ясность композиции и уравновешенность объемов собора Дома инвалидов. Скульпторы в Версале: Ф.Жирандон, А. Куазево. Место П.Пюже. Оппозиция академизму. Движение "рубенистов". Роль портрета во французском искусстве конца XVII в. (Ларжильер, Риго). Прикладное искусство. Деятельность мануфактуры гобеленов.

Западноевропейское искусство XVIII в.

Просвещение как особый этап в развитии европейской художественной культуры. Исторический оптимизм Просвещения. Вера в разумное и справедливое переустройство общества. Секуляризация культуры. Религия в новых условиях. Культ

общечеловеческих ценностей. Рост индивидуализма. Поиски истинности и естественности в искусстве XVIII века.

Формирование искусства рококо. Его интерес к камерным, интимным сферам человеческого бытия и тончайшим эмоциональным оттенкам. Появление с середины XVIII в. новых тенденций, связанных со становлением стиля классицизма (неоклассицизм,

классицизм XVIII в.). Развитие идеалов гражданственности, рационализм и ориентация на античность. Отличие от классицизма XVII в. Опора на идеи Просвещения. Роль теории, а также достижений археологии, истории и других гуманитарных наук. Культ естественного чувства и течение сентиментализма во второй половине XVIII в. Предромантические тенденции в искусстве как осознание противоречия между идеалом и реальностью. Ведущие художественные школы в XVIII в. Роль Франции и Англии. Инерционные тенденции в итальянском искусстве. Утрата прежних позиций Фландрией, Голландией и Испанией. Оживление художественной жизни в Германии и Австрии. Французское искусство XVIII века. Роль французского искусства в европейском художественном процессе. Симптомы кризиса абсолютизма к концу правления Людовика XIV. Период регентства. Рост значения и самосознания третьего сословия. Век Просвещения во французской культуре (от царствования Людовика XV до Великой французской революции 1789 г.).

Эстетические взгляды просветителей (Д. Дидро, Ж.-Ж. Руссо). Выставки и зритель. Утрата "большого стиля" в первой половине XVIII в. Творчество Антуана Ватто и новое художественное мировосприятие. От ранних жанровых и декоративных работ к жанру "галантных празднеств". Поэтическая меланхолия и ирония Ватто. Повышение роли оттенка в живописи. Театральность произведений Ватто. Роль рисунка. Воздействие открытий Ватто на искусство XVIII в. Ученики и последователи мастера: Патер, Ланкре, Кийяр.

Вопросы для самоподготовки

Основателем какой школы был Вальтер Гропиус?

2. Вслед за каким стилем появился стиль арт-деко, в связи с чем и в каком году появился термин «арт-деко», в чем особенность этого стиля?

Формы управления самостоятельной работой:

- консультирование;

- проверка части выполненной работы;

- предложение списка рекомендованной литературы; План самостоятельной работы:

- повторение материала, подготовка к практическим (семинарским) занятиям.

3. Как расшифровываются названия: СГХМ, ВХУТЕМАС, ВХУТЕИН, УНОВИС, Живкульптарх, ИНХУК, ГИНХУК? Какое отношение они имеют к дизайну?

4. На каких факультетах нашего первого отечественного дизайнерского вуза готовили дизайнеров, кто из родоначальников отечественного дизайна там преподавал?

5. Из соединения каких трех стилей сформировался отечественный дизайн?

6. Из соединения каких стилей сформировался западный дизайн?

7. Какое европейское движение больше всего повлияло на формирование дизайна?

8. В каких стилях работал Лисицкий?

9. Какие три основные формы лежат в основе супрематизма?

10. Какую систему пропорционирования создал Ле Корбюзье?

11. Чем отличается понятие «классика» от понятия «классицизм»?

12. Кем был создан Модулор?

13. Для чего Энди Уорхол многократно повторял изображение Мерелин Монро?

14. Что имел в виду Филипп Старк под лозунгом «Убей дизайн»?

15. В каком стиле работал Энди Уорхол?

16. В каком стиле работал Пит Мондриан?
17. В каком отечественном вузе периода формирования профессии дизайнера готовили дипломированных художников промышленного искусства?
18. Истоки отечественного дизайна. Художники каких направлений были пионерами отечественного дизайна?
19. В состав какой группы входил Пит Мондриан?
20. Что обозначают понятия «джазовый модерн», «зигзаг-модерн» и «обтекаемый модерн»? Расскажите подробнее.
21. Чем отличалась методика обучения в ремесленном училище от преподавания в дизайнерском учебном заведении? В чем отличие академических общехудожественных дисциплин от новых, на примере дисциплины «Пространство? Какую роль играла эта дисциплина в становлении методики обучения дизайнеров? В каком вузе и на каких факультетах она преподавалась? Кто был ее автором?
22. Стиль постмодерн. В чем его особенность? Какое отношение к данному стилю имеют миланские группы «Алхимия» и «Мемфис»?
23. Что обозначает термин «стримлайн»? Где и когда он появился? Приведите примеры.
24. Какие два основных направления существуют в фирменном стиле? Приведите примеры.
25. В состав какой группы входил Герит Ритвелд?
26. В чем отличие стилей: функционализм, конструктивизм, супрематизм, рационализм, неопластицизм?
27. Что означает понятие «тектоника»? В чем отличие этого понятия от понятий «атектоника» и «антитектоника»?
28. Стиль хай-тек.
29. Что общего и чем отличаются стили хай-тек и деконструктивизм?
30. Что означают понятия «модернизм» и «постмодернизм»?
31. В школах каких стран появились отделения, готовящие художников для промышленности. В чем отличие этих школ от первых школ дизайна?
32. Родоначальником какого направления был Мис ван дер Роэ?
33. Чем знаменита башня Татлина?
34. Что означает слово «конструктивизм», и кто такие конструктивисты? 35. Что нового открыл для искусства и дизайна стиль кубизм?
36. Что означает понятие «эргономика»?
37. В каком стиле использовалась бионика как принцип построения формы?
38. Основателем какого стиля был Норман Фостер?
39. Когда и где был принят международный термин «дизайн» и впервые дано определение этому понятию?
40. Родоначальником каких стилей был Фрэнк Ллойд Райт?
41. Какой стиль создал Алвар Аалто?
42. К какому стилю принадлежал Чарль Рени Макинтош?
43. К какому стилю принадлежал Антонио Гауди?
44. Расскажите о тестовом задании для абитуриентов и заданиях пропедевтических, которые использовал Казимир Малевич? В чем суть этих заданий, какие задачи они решали, а также существует ли в современных методиках похожие задания?
45. Кто такой Уильям Моррис и почему мы вспоминаем его, когда говорим о дизайне?
46. Что означает понятие «эkleктика» в общем смысле, и в частности применительно к современному дизайну?
47. Кто создал корпоративный дизайн для концерна АЭГ и в чем отличие его от фирменного стиля компании Оливетти?
48. Что означает понятие «деконструктивизм»?
49. Какой дизайнер создал направление не-дизайн?
50. В чем отличие профессии дизайнера от профессии художника?

51. Для какого направления дизайна важен стиль поп-арт и что такое поп-арт?
52. В чем принципиальное отличие «Русского стиля» от «Неорусского стиля». Дайте определение и поясните, можно ли эти стили отнести к дизайну и почему?
53. Кто из отечественных дизайнеров повлиял на появление дизайнерской книги и чем отличается художественный принцип работы над книгой от дизайнерского?
54. В чем особенность шрифтовой системы Фаворского?
55. Родоначальником какого вида отечественного дизайна был Татлин и в чем особенность этого вида дизайна?
56. В каких сферах дизайна прославился Маяковский, к какому движению дизайна он примыкал, с кем он работал в группе и в чем заключалась его работа?
57. Перечислите нескольких дизайнеров, которые впервые использовали коллаж в отечественном графическом дизайне?
58. Какое направление в отечественном дизайне создал Ладовский, в чем особенность этого направления, и кто за рубежом работал в том же стиле?
59. Какие стили повлияли на формирование стиля Баухауз?
60. Как называются и чем отличаются между собой две первые школы дизайна?
61. Для каких целей в дизайне используются науки эргономика и бионика?
62. Что в себя включает профессия дизайнера, в чем ее особенности и отличия от других творческих профессий?
63. Функционализм, конструктивизм, рационализм, супрематизм, неопластицизм — почему именно эти стили составили основу дизайна начала XX века, может, стоило обойтись старыми, проверенными, классическими, как вы считаете?
64. Чем профессия дизайнера близка профессии художника и в чем их отличия?
65. Для чего нужно было создавать новую профессию дизайнер, в чем ее принципиальное отличие от смежных профессий ремесленника и художника?
66. Для какой разновидности графического дизайна особенно важно творчество Энди Уорхола и в чем суть его дизайна?
67. Что включает в себя понятие «реклама», когда впервые появилась реклама, какие она имела формы и как она развивалась у нас и за рубежом?
68. Какие стили можно объединить в понятие «модернизм», какие в понятие «постмодернизм», а какие в понятие «классика»?
69. В чем суть концепции гуманистического функционализма?
70. Кто считается родоначальником стиля функционализм и какие дизайнеры работали в этом стиле?
71. Кто считается родоначальником стиля конструктивизм и какие дизайнеры работали в этом стиле?
72. В чем особенность неорусского стиля и чем он отличается от русского стиля?
73. Что обозначает термин «футуризм»? В какой стране он появился и какое имеет отношение к дизайну?
74. Что общего и в чем отличия Движения за возрождение искусств и ремесел, модерна, сецессиона, югендстиля, ар-нуво и арт-деко?
75. Какое отношение к дизайну имеет Джон Рескин, на какое движение повлияли его идеи?
76. Что означает понятие «супрематизм» и с чем связано появление этого названия?
77. Зачем Марсель Дюшан подрисовал усы «Моне Лизе»?
78. Какой смысл вкладывал Энди Уорхол в банку супа «Campbell's»?
79. Почему молодой отечественный дизайн периода 20—30-х годов не смог вырасти в совершенное и полноценное явление с точки зрения современных критериев и оценок дизайна?
80. В чем отличия принципиальных позиций нарождающегося английского дизайна от немецкого и как они повлияли на развитие всего европейского дизайна?
82. В каком году был сформирован немецкий Веркбундт, для каких целей он был создан и

- какое имеет отношение к дизайну?
83. Основателем какого направления в искусстве был Марсель Дюшан? В чем заключалась его концепция и на появление какого направления в искусстве она повлияла? Как и на какую сферу дизайна в конечном счете повлияли эти два направления?
84. Зачем Энди Уорхол повторил изображение бутылок кока-колы 210 раз?
85. Что общего и в чем отличие понятий «логотип», «товарный знак», «эмблема», «фирменный знак»?
86. В каком стиле работали братья Стенберги?
87. Какой стиль европейской живописи заложил основы дизайна?
88. В какой стране был создан Баухауз и какова его главная концепция? Кто является его создателем?
89. Основателем какого направления был Тео ван Дусбург?
90. В какой стране появилась группа «Де Стил» и какова ее основная концепция?
91. Кто был «королем» поп-арта и как творчество этого человека повлияло на развитие дизайна?
92. Кто был основоположником образного дизайна?
93. В каком году и по какой причине закрылся Государственный Баухауз?
94. В каком году и по какой причине был расформирован ВХУТЕИН?
95. Кто автор проекта Башни III Интернационала?
96. В каком городе был создан УНОВИС, и кто был его основателем?
97. В чем смысл концепции Малевича и каким образом она связана с дизайном? 98. В каком году был основан Государственный Баухауз?
99. В каких годах сформировался отечественный дизайн и какие стили повлияли на его формирование?
100. Кто создатели неопластицизма и супрематизма? В каких странах эти стили были созданы и что между ними общего?
101. В каком стиле работал Рой Лихтенштейн?
102. Какие существуют направления в стиле хай-тек, в чем их отличие?
103. Из слияния каких двух школ был создан Баухауз, а из каких ВХУТЕМАС. Что у них общего и в чем отличие (методики образования, выбор стилиевой направленности, преподавательские кадры и т.д.)?
104. Какими профессиональными качествами должен обладать дизайнер? Какая из профессий наиболее сильно повлияла на формирование профессиональных принципов дизайна?
105. Основы каких профессиональных качеств закладывались и закладываются в профессиональных дизайнерских вузах?
106. Что означает аббревиатура ВНИИТЭ и какие проблемы там решались?
107. Когда и для чего была создана ассоциация ИКСИД?
108. Кто такой Иоханнес Иттен, в какой дизайнерской школе он преподавал, а также в чем было принципиальное отличие его методик от методик Тео ван Дусбурга и Марселя Бройера? 109. Чем принципиально отличается художественно-оформительский метод от дизайнерского и существует ли, по-вашему, вообще отличие этих методов?
110. Что означает понятие «техническая эстетика» применительно к дизайну и зачем она вообще нужна?
111. Какой главный принцип соподчинения и гармонизации форм использовался в стиле модерн? В чем основные особенности этого стиля?
112. Перечислите отечественные научно-исследовательские центры, относящиеся к дизайну. На базе чего они были созданы и какие выполняли функции?
113. Представители каких направлений искусства и архитектуры стали родоначальниками новой сферы деятельности — дизайна? Представители каких направлений искусства и архитектуры не участвовали в формировании новых принципов дизайна и почему?

114. Какие направления и стили можно отнести к периоду начала формирования дизайна, а какие к периоду уже сложившейся новой сферы деятельности?
115. В чем отличие преподавания дисциплины «Рисунок» в классических художественных вузах и дизайнерских? Расскажите подробнее на примере лекционного материала о методиках одной из школ дизайна с указанием имени создателей данных методик.
116. Расскажите, каким образом авангардная живопись постепенно перетекала в объемные формальные композиции, а, перейдя в реальное пространство, становилось объектом дизайна? В качестве примера можно использовать контррельефы Татлина, а так же два проекта киосков для печатной продукции и титры для кинофильма Дзиги Вертова выполненные Александром Родченко?
117. Какие стили и какие произведения повлияли на появление концепции стиля хай-тек?
118. В чем суть концепций супрематизма, конструктивизма, функционализма и рационализма? Что их объединяет и в чем их отличие?
119. Как развивался отечественный дизайн после закрытия ВХУТЕИНа?
120. Кто создал корпоративный дизайн для концерна AEG и в чем отличие его от фирменного стиля компании Olivetti?
121. Кто такой Ласло Мохли-Надь и какое он имеет отношение к дизайну? 122. Где преподавал Марсель Бройер и что нового привнес он в дизайн?
123. Какое отношение имеет к дизайну художник-авангардист Василий Кандинский?
124. Кто из отечественных дизайнеров получил серебряную медаль за разработки в области рекламы на международной выставке в 1925 году?
125. В какой стране работал дизайнер Норманн Бел Гедес, какие он выполнял задачи и в чем особенность его деятельности как дизайнера?
126. Где преподавал Иоханнес Иттен и в чем особенность его методики преподавания?
127. Какие приемы использовали в промграфике конструктивисты? Кто из дизайнеров заложил основы графического языка конструктивистов? Назовите несколько имен и подробнее расскажите об этих дизайнерах.
128. Назовите причины появления и формирования отечественного дизайна 20-х годов XX века. В чем отличие этих причин от появления и формирования западноевропейского и американского вариантов дизайна того же периода?
129. Родоначальниками какого варианта дизайна были американцы и в чем отличие американского дизайна начала 20-30 годов от дизайна западноевропейского и советского?
130. К какому направлению относится деятельность Генри Дрейфуса? Расскажите подробнее об этом направлении.
131. Кто первым создал комплексный фирменный стиль в отечественном дизайне? Расскажите подробнее об этом дизайнерах.
132. Из каких сфер искусства пришли в профессию пионеры американского дизайна и как это повлияло на характер американского дизайна? Назовите имена и расскажите подробнее.
133. Назовите последовательно трех ректоров ВХУТЕМАСа–ВХУТЕИНа. В чем их личный вклад в развитие дизайнерского образования?
134. Чем отличалось преподавание предмета «Рисунок» в художественном учебном заведении от дизайнерского и для чего необходимы были такие отличия?
135. Создателем какой группы стал Этторе Соттсас? Где, когда и для каких целей эта группа была создана и как эта группа повлияла на современный дизайн? Расскажите подробнее. 136. При каком ректоре ВХУТЕМАСа были ликвидированы дисциплины «Графика» и «Цвет» и как это отразилось на дизайнерском методе обучения?
137. Для чего дизайнер Раймонд Лоуи «округлил кривую продаж», а Уолтер Дорвин Тиг придал настольной лампе аэродинамичную обтекаемую форму?
138. Где и когда была организована Сенежская студия? Какое она имела отношение к

- дизайну, расскажите подробнее?
139. Какое значение имели опыты футуристов для развития отечественной рекламы и графического дизайна?
140. Кто создавал первые в истории отечественного графического дизайна фирменные стили для компаний «Добролет». «Моссельпром», «Резинотрест», «ГУМ», «Госиздат»? Расскажите подробнее о характере и особенностях этих фирменных стилей.
141. Кто такой Оскар Шлемер, где и какую из общехудожественных дисциплин он вел? В чем особенность его методики и чем она отличается от традиционной методики обучения?
142. К какому направлению принадлежит деятельность Алессандро Мендини и в чем особенности этого направления?
143. Какое место в образовательном процессе для обучения дизайнеров занимала пропедевтика? Расскажите подробно о методах преподавания пропедевтики у нас и за рубежом, опираясь на лекционный материал.
144. Расскажите подробно об этимологических корнях слова «дизайн», о смысловых значениях, которые включает в себя термин «дизайн»?
145. Где был ИНХУК, пока ГИНХУК был в Петрограде?

Практическое задание к разделу 6.

Форма практического задания: эссе

Перечень тем эссе к разделу 6:

Темы сообщений к семинарским занятиям

1. Дизайн. Основные понятия и определения
2. Массовый и элитный дизайн.
3. Поп-дизайн.
4. Архитектурный дизайн, промышленный дизайн.
5. Ретроспектива технического развития и формообразования предметного мира доиндустриального общества.
6. Наиболее характерные, основополагающие для понимания эволюции материальной культуры открытия, события, и факты.
7. Промышленная революция.
8. Первая Всемирная промышленная выставка.
9. Глобальные изменения в мире в XVIII в.
10. Понятие промышленной революции.
11. Универсальный паровой двигатель. Дж.Уатт.
12. Изменение социальной роли науки.
13. «Энциклопедия наук, искусств и ремесел».
14. Научно – технический прогресс 19 века, открытия и изобретения.
15. Изобретение парового двигателя, паровоза, развитие железнодорожного транспорта, велосипеда, фотографии, кинематографа, швейной, пишущей машины, автомобиля, телефона, телеграфа, радио, авиации и др.
16. Первые этапы интеграции искусства и техники.
17. Идеи, взгляды, предвосхищавшие идеи функционализма.
18. Работы Д. Рескина, У. Морриса, Г. Земпера, Ф. Рело.
19. Три основных стилевых направления конца 19 века: инженерный, архитектурный,

- художественный кич.
20. Начало промышленного дизайна.
 21. Веркбунд.
 22. П. Беренс в АЭГ.
 23. Баухауз- школа дизайна.
 24. Роль и место дизайна в формировании предметной среды.
 25. Поиски в области теории формы изделий промышленного производства 19 века.

 26. Модерн: новые тенденции в решении предметно – промышленной среды.

 27. Стилиевые направления в формировании предметной среды в конце 10-х и 20-х годов 20 века.

 28. Разработка принципов функционализма в Баухаузе; 29. Педагогическая и архитектурная деятельность В. Гропиуса.

 30. Работы обучающихся Баухауза.
 31. Значение Баухауза в становлении дизайна.
 32. Дизайн визуальных коммуникаций среды.
 33. Эргономические критерии разработки визуальных коммуникаций.
 34. Художественный авангард в России.
 35. Супрематизм. Конструктивизм.
 36. Производственное искусство.
 37. Формирование новых принципов формообразования в 1920-е годы в послереволюционной России.
 38. Движение «Производственное искусство» (Пролеткульт); 39. Искусство К. Малевича, В.Е. Татлина.
 40. Конструктивизм Творческая деятельность конструктивистов (А.Родченко, В. Татлина, Э. Лисицкого и др.).
 41. ВХУТЕМАС – ВХУТЕИН.
 42. «Инженерный» дизайн 20-х и 30-х годов.
 43. Советский отдел на Международной выставке в Париже, 1925г.
 44. Становление коммерческого дизайна США.
 45. Деятельность пионеров американского дизайна.
 46. Р. Лоуи – легенда американского дизайна.
 47. Разнообразие американских школ дизайна.
 48. Современный дизайн США: авторы и концепции.
 49. Довоенный дизайн в СССР.
 50. Инженерный дизайн. Проекты С. Вальнера, Н. Ярмольчука.
 51. Агитсамолет «Максим Горький», глиссес – экспресс «ОСТА-25».
 52. Первые фотоаппараты.
 53. Московский метрополитен.
 54. Автодизайн 1930-1950-х годов. Творчество дизайнера Ю.А. Долматовского. 55. Эргономика – естественная основа дизайна.
 56. Ретроспектива и тенденции формообразования.
 57. Скандинавский функционализм.
 58. Дизайн Великобритании.
 59. Традиции немецкого дизайна.
 60. Ульмская школа.

61. Стиль Браун.
62. Дизайн во Франции.
63. Филипп Старк его философия дизайна.
64. Итальянский дизайн.
65. Стиль Оливетти.
66. Характеристика работ ведущих дизайнеров Италии 50-80х годов.
67. Национальные традиции и дизайн Японии.
68. Промышленный дизайн Японии.
69. Фирма «Кенон», фирма «Сони», фирма «ГК».

70. Кендзи Экуан, Йоко, Масааки.
71. Дизайн в Советском Союзе в 1960-1980-х гг.
72. Дизайн образование в различных странах.
73. Дизайн и современность.
74. Стили и стилевые направления в дизайне 20 века. 75. Дизайн и инновации.
76. Проблемы экологии в дизайне.
77. Ведущие специалисты дизайна.

Примерные оценочные средства для проведения промежуточной аттестации по дисциплине

Список вопросов к зачету с оценкой:

1. Основные мотивы и композиции орнаментального искусства.
2. Мировоззрения древнейших культур и универсальные мотивы орнамента.
3. Смысловая основа взаимосвязи универсальных мотивов и композиций в орнаменте.
4. Механизм превращения смыслового изображения в художественный орнаментальный

образ.

5. Специфика эгейской художественной культуры.
6. Взаимодействие содержательно-мифологического и образно-поэтического начал в

Эгейском искусстве.

7. Содержательный смысл и характерные мотивы эгейской орнаментики.
8. Характеристика крито-микенской и минойской орнаментики. Причины различия.

Орнаменты европейского Средневековья.

Орнаменты Востока.

Орнаменты Нового времени (XVI — XIX вв.)

Орнаменты XX века.

9. Сравнительная характеристика древнегреческой классической орнаментики, древнеегипетской и ассирийско-вавилонской.

10. Исторические традиции, повлиявшие на развитие готического орнамента и новые виды декора, характерные для готики.

11. Влияние черт духовной и общественной жизни в Западной Европе на появления стиля пламенеющей готики. Орнамент.

12. Текстильный готический орнамент.
13. Характерные признаки коренного отличия византийской культуры от культуры древнего мира в орнаменте.
14. Характеристика основных стилистических черт орнамента Византии.
15. Художественно-историческая традиция и христианская символика в Византийском орнаменте.
16. Эпоха Возрождения в Западно-Европейском искусстве, формирование основных художественных направлений.
17. Развитие орнамента в странах Западной Европы в эпоху Ренессанса. (общая характеристика).
18. Особенности итальянского орнамента.
19. Особенности французского и испанского орнаментов эпохи Возрождения.
20. Феномен «Северного Возрождения» и особенности орнамента Германии и Нидерландов.
21. Орнамент в искусстве арабского Востока: каллиграфия, архитектура, ДПИ.
22. Орнамент в искусстве средневековой Персии и Регистана.
23. Орнамент в искусстве средневековых Индии, Китая, Японии.
24. Эпоха Возрождения и открытие античного орнамента.
25. Гротеск в книге и монументально-декоративном искусстве.
26. Орнаменты маньеризма и барокко. Эпоха рококо: новые типы орнаментов, ориентализм.
27. Орнамент рококо в архитектуре, ДПИ, мебели.
28. Орнамент неоклассицизма. Изучение исторических орнаментов в XIX в.
29. Орнаменты в искусстве СССР 20-х гг.
30. Орнамент в декоративно-прикладном искусстве модернизма: ткани, керамика, костюм.
31. Постмодернистский орнамент.
32. Орнамент в современном декоративно-прикладном искусстве.
33. Орнаменты конструктивизма и Баухауза.

Тестовые задания по курсу

Проверка рефератов по темам:

1. Основные законы орнаментальной композиции.
2. Свойства орнаментальной композиции.
3. Виды орнаментальной композиции.
4. Художественные средства построения орнаментальной композиции. 5. Средства гармонизации художественной формы.
6. Композиционные средства и приемы художественной выразительности. 7. Эстетика пропорций в природе и искусстве.

Рубежный контроль к разделу 6:

Форма рубежного контроля – Круглый стол

РАЗДЕЛ 4. ФОНД ОЦЕНОЧНЫХ СРЕДСТВ ДЛЯ ПРОВЕДЕНИЯ ПРОМЕЖУТОЧНОЙ АТТЕСТАЦИИ ОБУЧАЮЩИХСЯ ПО УЧЕБНОЙ ДИСЦИПЛИНЕ

4.1. Форма промежуточной аттестации обучающегося по учебной дисциплине

Контрольным мероприятием промежуточной аттестации обучающихся по учебной дисциплине является зачет, зачет с оценкой и экзамен, которые проводятся в устной форме.

4.2. Перечень компетенций с указанием этапов их формирования в процессе освоения образовательной программы

Код компетенции	Содержание компетенции (части компетенции)	Результаты обучения	Этапы формирования компетенций в процессе освоения образовательной программы
ПК-1	способностью владеть рисунком и приемами работы, с обоснованием художественного замысла дизайн-проекта, в макетировании и моделировании, с цветом и цветовыми композициями	Знать: основные характеристики цвета; основных закономерностей восприятия цвета, цветовые системы; цветовые гармонии; типы контраста и колорита, свойства красящих веществ.	Этап формирования знаний
		Уметь: пользоваться различными красящими веществами, учитывая их химические и оптические свойства.	Этап формирования умений

		Владеть: приемами работы с красящими веществами, с цветом и цветовыми композициями, способами применения в профессиональной деятельности основных красящих веществ с учетом их воздействия на психологию и физиологию.	Этап формирования навыков и получения опыта
--	--	--	---

4.3 Описание показателей и критериев оценивания компетенций на различных этапах их формирования, описание шкал оценивания

Код компетенции	Этапы формирования компетенций	Показатель оценивания компетенции	Критерии и шкалы оценивания
ПК-1	Этап формирования знаний.	Теоретический блок вопросов. Уровень освоения программного материала, логика и грамотность изложения, умение самостоятельно обобщать и излагать материал	1) обучающийся глубоко и прочно освоил программный материал, исчерпывающе, последовательно, грамотно и логически стройно его излагает, тесно увязывает с задачами и будущей деятельностью, не затрудняется с ответом при видоизменении задания, умеет самостоятельно обобщать и излагать материал, не допуская ошибок – 9-10 баллов; 2) обучающийся твердо знает программный материал, грамотно и по существу излагает его, не допуская существенных неточностей в ответе на вопрос, может правильно применять теоретические положения -7-8 баллов; 3) обучающийся освоил основной материал, но не знает отдельных деталей, допускает неточности, недостаточно правильные формулировки, нарушает последовательность в изложении программного

			материала - 5-6 баллов; 4) обучающийся не знает значительной части программного материала, допускает существенные ошибки -0-4 балла.
ПК-1	Этап формирования умений.	<p>Аналитическое задание (<i>задачи, ситуационные задания, проблемные ситуации</i>)</p> <p>Практическое применение теоретических положений применительно к профессиональным задачам, обоснование принятых решений</p>	<p>1) свободно справляется с задачами и практическими заданиями, правильно обосновывает принятые решения, задание выполнено верно, даны ясные аналитические выводы к решению задания, подкрепленные теорией - 9-10 баллов;</p> <p>2) владеет необходимыми умениями и навыками при выполнении практических заданий, задание выполнено верно, отмечается хорошее развитие аргумента, однако отмечены погрешности в ответе, скорректированные при собеседовании -7-8 баллов;</p> <p>3) испытывает затруднения в выполнении практических заданий, задание выполнено с ошибками, отсутствуют логические выводы и заключения к решению 5-6 баллов;</p> <p>4) практические задания, задачи выполняет с большими затруднениями или задание не выполнено вообще, или задание выполнено не до конца, нет четких выводов и заключений по решению задания, сделаны неверные выводы по решению задания - 0-4 баллов</p>
ПК-1	Этап формирования навыков и получения опыта.	<p>Аналитическое задание (<i>задачи, ситуационные задания, проблемные ситуации</i>)</p> <p>Решение практических заданий и задач, владение навыками и умениями при выполнении практических заданий, самостоятельность, умение обобщать и излагать материал.</p>	<p>3) испытывает затруднения в выполнении практических заданий, задание выполнено с ошибками, отсутствуют логические выводы и заключения к решению 5-6 баллов;</p> <p>4) практические задания, задачи выполняет с большими затруднениями или задание не выполнено вообще, или задание выполнено не до конца, нет четких выводов и заключений по решению задания, сделаны неверные выводы по решению задания - 0-4 баллов</p>

4.4 Типовые контрольные задания или иные материалы, необходимые для оценки знаний, умений, навыков и (или) опыта деятельности, характеризующих этапы формирования компетенций в процессе освоения образовательной программы

Примерные вопросы для проведения промежуточной аттестации обучающихся по учебной дисциплине

Теоретический блок вопросов:

1. Искусство палеолита: хронология, основные памятники (Ляско, Альтамира)
2. Мегалитические сооружения: менгиры, дольмены, кромлехи
3. Искусство додинастического периода и Раннего царства
4. Архитектура гробниц (мастаба).
5. Древнее царство. Развитие типологии погребальных сооружений: комплекс Джосера, формирование типа пирамиды. Комплекс в Гизе.
6. Архитектура эпохи Тутмосидов: развитие храмовой типологии. Храм Хатшепсут, Карнак, Луксор.
7. Памятники гробницы Тутанхамона.
8. Архитектура эпохи Рамесидов: особенности заупокойных и посвячительных храмов (Карнак, храм Сети I, Абу-Симбел, Мединет-Абу).
9. Монументальная живопись (гробница Нефертари).
10. Искусство древней Месопотамии
11. Сложение храмовой типологии в Шумере (храм в Уруке, “Овальный храм” в Хафадже).
12. Искусство Ассирии и Нововавилонского царства.
13. Искусство ахеменидского Ирана.
14. Планировка Персеполя, основные архитектурные памятники и их особенности.
15. Искусство Эгейского мира
16. Архитектура Крита дворцового периода (Кносский дворец).
17. Монументальная живопись (Крит, Санторин).
18. Керамика Эгейского мира: основные стили.
19. Искусство гомеровского времени.
20. Архаический период
21. Основные архитектурные памятники (храм Геры в Олимпии, Селинунт, Пестум).
22. Скульптура архаики: типы круглой скульптуры, синтез скульптуры и архитектуры в греческом храме.
23. Характеристика ордеров.
24. Чернофигурная и краснофигурная техники вазописи.
25. Архитектура и скульптура храмов Афины Афайи на Эгине и Зевса в Олимпии.
26. Развитие скульптуры ранней классики, проблема движения и варианты ее решения. Мирон и Поликлет.
27. Архитектура высокой классики: планировка и основные памятники Афинского акрополя.
28. Вазопись высокой классики.
29. Развитие скульптуры и основные мастера: Лисипп, Скопас, Пракситель, Леохар.
30. Эллинизм. Основные черты периода.
31. Место римского искусства в истории античной культуры. Периодизация и особенности.
32. Искусство этрусков.
33. Искусство Рима периода Республики.

34. Римский скульптурный портрет.
35. Архитектура и изобразительное искусство эпохи Октавиана Августа.
36. Роль античной традиции в формировании христианского искусства.
37. Особенности содержания и формирование художественного языка христианского искусства.
38. Базилика св. Петра, церкви Санта Мария Маджоре, Санта Сабина в Риме.
39. Византийская художественная культура и античные традиции.
40. Расцвет византийского искусства в период правления императора Юстиниана (527—565).
41. Особенности архитектурного облика храма св. Софии в Константинополе.
42. Ранневизантийская иконопись.
43. Ранневизантийская Книжная миниатюра.
44. Разработка системы канонических правил религиозных изображений, формирование и закрепление христианской иконографии.
45. Византийское искусство IX—XII вв.
46. Структурно-типологические и эстетические особенности византийского крестово-купольного храма IX-XII вв.
47. Книжная миниатюра Византии IX-XII вв.
48. Расцвет иконописи в Византии IX-XII вв.
49. Художественный язык византийского монументального искусства.
50. Влияние византийского искусства на художественную культуру стран Балканского полуострова, Закавказья и Древней Руси.
51. Искусство Киевской Руси.
52. Мозаики Софийского собора и Михайловского Златоверхого монастыря.
53. Фрески киевского, черниговского новгородского соборов.
54. Значение наследия Киевской Руси в истории русской культуры.
55. Архитектурные памятники середины XII в. в Кидекше и Переяславле-Залесском.
56. Успенский собор во Владимире.
57. Боголюбский замок и церковь Покрова на Нерли.
58. Рождественский собор в Суздале.
59. Димитровский собор во Владимире.
60. Георгиевский собор в Юрьеве-Польском.
61. Монументальная живопись в Успенском и Димитровском соборах во Владимире.
62. Ранние фрески Рождественского собора в Суздале.
63. Общие тенденции развития изобразительного искусства в русских землях.
64. Фрески новгородских церквей.
65. Расцвет русской культуры накануне Батыева нашествия.
66. Становление и развитие местных художественных школ (новгородской, ростовской, ярославской, тверской, псковской и др.).
67. Возвышение Москвы и ее художественная культура.
68. Расцвет регионального искусства. (вторая половина XIV — первая треть XV в.).
69. Феофан Грек.
70. Расцвет московской школы живописи. Творчество Андрея Рублева и художников его круга.
71. Книжные миниатюры “Евангелия Хитрово” и “Морозовского Евангелия”, орнаменты книг. “Евангелие Федора Кошки”.
72. Дионисий и его влияние на художественную культуру Москвы конца XV — начала XVI в. Белозерский и ферапонтовский циклы и их место в творчестве Дионисия.
73. Искусство Западной Европы V—X вв..

74. Принятие христианства и его роль в формировании основных форм архитектуры и изобразительного искусства западноевропейского средневековья.
75. Распространение орнаментально-декоративного стиля “абстрактной звериной орнаментики”.
76. Расцвет книжной миниатюры в Ирландии (книга из Дурроу, Келлское евангелие).
77. Культовая архитектура V—VIII вв.
78. Книжная миниатюра эпохи Меровингов.
79. Развитие центрического и базиликального типа храма.
80. Монументальная живопись VIII—IX вв.
81. Развитие прикладного искусства и мелкой Пластики каролингского времени.
82. Расцвет книжной миниатюры в VIII-XI вв.
83. Книжная миниатюра времени правления Оттоновской династии.
84. Архитектура Франции и Германии X в.
85. Искусство Западной и Центральной Европы XI—XII вв.
86. Романский стиль.
87. Развитие базиликального типа храма, эволюция арочных и крестовых сводов Северной Италии.
88. Романское искусство Франции.
89. Строительство больших монастырских комплексов Франции.
90. Пластическая выразительность и лаконизм архитектурных форм французских романских храмов XI — начала XII в.
91. Купольные романские базилики Франции (церковь Сен Фрон в Периге, собор в Ангулеме) и Италии.
92. Художественная система и образный строй скульптурного убранства романского храма.
93. Романское искусство Германии.
94. Романское искусство Италии.
95. Книжная миниатюра в романском искусстве XI—XII вв.
96. Готическое искусство XII—XIV вв.
97. Собор как образ мира.
98. Архитектурная конструкция готических соборов, ее тектонические и выразительные возможности.
99. Единство архитектуры и скульптуры в создании художественного образа готического собора.

Формирование национальных художественных школ и региональных центров.

Интернациональный стиль рубежа XIV-XV вв

Готическое искусство Франции.

Готическое искусство Германии.

Книжная миниатюра рубежа XIV— XV вв.

Развитие искусства витража.

Декоративно-прикладное искусство Англии XIII-XIV вв.

Общая характеристика культуры и искусства эпохи Возрождения

Эстетические взгляды эпохи Возрождения

Истоки Возрождения в Италии и концепция Проторенессанса.

Развитие локальных художественных школ: флорентийской, сиенской, пизанской.

. Развитие типа купольной базилики, сохранение самоценности стены как выразительного пластического объема, использование декоративных и конструктивных элементов готики (церковь монастыря Сан Франческо в Ассизи, соборы в Сиене, Орвьето и Милане).

Новые архитектурные и конструктивные идеи в постройках Арнольфо ди Камбио во Флоренции (собор Санта Мария дель Фьоре, церковь Санта Кроче).
Становление нового типа гражданской архитектуры (Палаццо делла Синьория и Лоджия деи Ланци во Флоренции, Палаццо Публико в Сиене, Дворец дождей в Венеции).
. Формирование нового языка искусства, основанного на обобщении опыта Раннего Возрождения и глубинном освоении наследия классической древности.
Архитектура Высокого Возрождения.
Творчество Д.Браманте. Влияние Браманте на развитие архитектурной теории и практики Возрождения.
Творчество Д.Браманте.
Леонардо да Винчи.
Творчество Рафаэля Санти.
Творчество Микеланджело.
Творчество Тициана
Творчество П.Веронезе.
Архитектура А. Палладио.
Понятие “Северного Возрождения”.
Придворно-рыцарское позднеготическое искусство Бургундии и его роль в пробуждении интереса к красоте и многообразию природного мира, к индивидуальной характерности образов (франко-фламандская школа миниатюры, искусство братьев Лимбурггов).
Формирование европейских национальных художественных школ на рубеже XV-XVI вв.
Творчество Яна ван Эйка.
Творчество И.Босха.
Творчество Питера Брейгеля Старшего.
А.Дюрер — основоположник искусства немецкого Возрождения.
Творчество М.Грюневальда.
Творчество Г.Гольбейна Младшего.
Творчество Ж.Фуке.
Ренессансные замки, городские дворцы и особенно замки-резиденции в долине Луары (Шамбор, Шенонсо, Азеле Ридо).
Французский маньеризм
. Западноевропейское искусство XVII в.
Эпоха барокко.
Итальянское искусство XVII в.
Болонский академизм и караваджизм.
Новая методика художественного образования в Болонской академии.
Творчество Караваджо.
Испанское искусство XVII в.
Роль Толедо как традиционного художественного центра Испании.
Творчество Эль Греко.
Творчество Х. Риберы.
Творчество Ф. Сурбарана.
Творчество Диего де Сильва Веласкеса.
Испанская живопись второй половины XVII в. Алтарные и жанровые картины Мурильо.
Искусство Фландрии 17 века.
Петер Пауль Рубенс — основатель и глава фламандской школы живописи.
Творчество А. ван Дейка.
Творчество Я.Иорданса.
Творчество Ф.Снейдерса.

Периодизация голландского искусства 17 в.
Творчество Рембрандта ван Рейна.
Становление и развитие национального голландского пейзажа.
Жанр “цветов и плодов” в голландской живописи конца XVII в.
Французское искусство XVII в.
Традиции французского Возрождения и предвестники классицизма в архитектуре: С. де Брос, Ж.Лемерсье, Ф.Мансар.
Творчество Жоржа де Ла Тура.
Дворцово-парковый ансамбль в Во-ле-Виконт. Версаль и Лувр.
Клод Перро и его теоретические идеи.
Творчество Ж.Ардюэна-Мансара.
Роль портрета во французском искусстве конца XVII в. (Ларжильер, Риго).
Прикладное искусство. Деятельность мануфактуры гобеленов.
Западноевропейское искусство XVIII в.
Просвещение как особый этап в развитии европейской художественной культуры.
Формирование искусства рококо.
Появление с середины XVIII в. новых тенденций, связанных со становлением стиля классицизма (неоклассицизм, классицизм XVIII в.).
Ведущие художественные школы в XVIII в.
Французское искусство XVIII века.
Роль французского искусства в европейском художественном процессе. Век Просвещения во французской культуре (от царствования Людовика XV до Великой французской революции 1789 г.).
Творчество Антуана Ватто и новое художественное мировосприятие.
Вклад Ф.Буше в рокайльный синтез (эскизы для ковров и фарфора).
Скульптура первой половины XVIII в.
Версальские традиции в творчестве Г. Кусту Старшего.
Творчество Ж.-Б.Шардена.
Площадь Согласия - новая ступень в развитии градостроительных идей.
Малый Трианон в Версале.
. Скульптура классицизма. Творчество Э.-М.Фальконе. Искусство Ж.А.Гудона.
Итальянском искусстве XVIII в.
Художественная жизнь в Риме XVIII в.
Ансамбли позднего барокко (Испанская лестница и фонтан Треви).
Рим как общеевропейский центр художественного образования.
Английское искусство XVIII в.
Выдающиеся портретисты второй половины XVIII в.
Творчество Дж.Рейнолдса.
Русское искусство XVIII в.
Искусство Западной Европы на рубеже XVIII—XIX вв.
Жак Огюст Энгр - глава классицистического направления французского искусства.
Сочетание романтических тенденций с академическими приемами в портретах Ф. Жерара.
Исторические и национальные особенности французского романтизма.
. Живописное новаторство К.Коро и создание пейзажа настроения.
Историческое своеобразие английского романтизма.
Влияние эстетики сентиментализма на характер пейзажной живописи в Англии.
Развитие пейзажной акварели.
Творчество Дж. Констебля.
Творчество Дж.У. Тернера.
“Братство прерафаэлитов”.
Эстетические взгляды Дж. Рескина и их влияние на деятельность У. Морриса.
Изысканная утонченность графических работ У. Бердслея.
Романтизм в Германии и Австрии.

Творчество К. Д.Фридриха.
Австро-немецкое движение назарейцев (Ф.Овербек, П.Корнелиус и др.).
Искусство Западной Европы второй половины XIX в.
Становление французского реалистического пейзажа в творчестве мастеров барбизонской школы (Т. Руссо, Ж. Дюпре, Диаз делла Пенья).
Борьба Г. Курбе против салонного искусства, его интерес к темам повседневного быта французской провинции.
Творчество Домье.
Творчество Э.Мане.
Творчество К. Моне, О. Ренуара, К. Писсарро, А. Сислея и Э. Дега.
Импрессионизм и символизм в скульптуре О.Родена.
Формирование стиля модерн в европейском искусстве рубежа XIX—XX вв.
Стиль модерн в архитектуре Германии, Франции, Бельгии и Скандинавских стран.
Символизм и экспрессионизм в творчестве норвежского художника Э. Мунка и швейцарского художника Ф. Ходлера.
Аналитический метод пуантилизма Ж. Сера и П. Синьяка.
Экспрессионистическая природа живописи Винсента ван Гога.
Творчество П.Гогена.
Графика и живопись Тулуза Лотрека.
Живописная система П. Сезанна и ее влияние на развитие европейского искусства XX века.
Русское искусство XIX - начала XX в.
Расцвет русской художественной культуры в эпоху правления Александра I.
Архитектура первой четверти XIX в.
Ампир в Петербурге и Москве, ранний и поздний Академии художеств в Санкт-Петербурге.
Скульптура первой четверти XIX в.
Эволюция академической традиции. К. Брюллов (1799—1852).
Развитие творчества. Классическое и романтическое у Брюллова.
Историческая картина Ф.Бруни. В.Басин, К.Б. Вениг, В.П. Верещагин, Б.П.Виллевальде. Шамшин.
Позднеромантический пейзаж. М.Воробьев и его ученики. М. Лебедев. И.Айвазовский. Александр Иванов и его место в русском искусстве.
Русско-византийский стиль.
"Товарищество передвижных художественных выставок".
Критический реализм.
Дореволюционный период в творчестве М.В. Нестерова, отражение духовно-религиозных исканий эпохи в его живописи.
Монументальная скульптура: М.Микешин, А. Опекушин и др.
Яркий национальный колорит и жизнеутверждающий характер произведений Ф. А. Малявина.
Творчество А.Куинджи.
Творчество И.Репина.
Творчество В.Сурикова.
.Поэтика образов А.П. Рябушкина.
Творчество В. М. Васнецова.
Творчество М.А.Врубеля.
Расцвет архитектуры в конце XIX — начале XX в. "Живописный", "графический" и "рационалистический" этапы архитектуры модерна.
Творчество Ф.О.Шехтеля.
Образование новых художественных объединений: "Мир искусства", "Союз русских художников", "Голубая роза"
Творчество А.С. Голубкиной.
Творчество С.Т.Коненкова.

Пейзажная живопись Н. П. Крымова.
Портрет и натюрморт в живописи художников «Бубнового валета».
«Чистая живопись» В. В. Кандинского и «супрематизм» К.С. Малевича.
Творчество К.С.Петрова-Водкина.
Русский экспрессионизм П.Н. Филонова.
Западноевропейское искусство XVII в.
Эпоха барокко.
Итальянское искусство XVII в.
Болонский академизм и караваджизм.
Новая методика художественного образования в Болонской академии.
Творчество Караваджо.
Испанское искусство XVII в.
Роль Толедо как традиционного художественного центра Испании.
Творчество Эль Греко.
Творчество Х. Риберы.
Творчество Ф. Сурбарана.
Творчество Диего де Сильва Веласкеса.
Испанская живопись второй половины XVII в. Алтарные и жанровые картины Мурильо.
Искусство Фландрии 17 века.
Петер Пауль Рубенс — основатель и глава фламандской школы живописи.
Творчество А. ван Дейка.
Творчество Я.Иорданса.
Творчество Ф.Снейдерса.
Периодизация голландского искусства 17 в.
Творчество Рембрандта ван Рейна.
Становление и развитие национального голландского пейзажа.
Жанр “цветов и плодов” в голландской живописи конца XVII в.
Французское искусство XVII в.
Традиции французского Возрождения и предвестники классицизма в архитектуре: С. де Брос, Ж.Лемерсье, Ф.Мансар.
Творчество Жоржа де Ла Тура.
Дворцово-парковый ансамбль в Во-ле-Виконт. Версаль и Лувр.
Клод Перро и его теоретические идеи.
Творчество Ж.Ардуэна-Мансара.
Роль портрета во французском искусстве конца XVII в. (Ларжильер, Риго).
Прикладное искусство. Деятельность мануфактуры гобеленов.
Западноевропейское искусство XVIII в.
Просвещение как особый этап в развитии европейской художественной культуры.
Формирование искусства рококо.
Появление с середины XVIII в. новых тенденций, связанных со становлением стиля классицизма (неоклассицизм, классицизм XVIII в.).
Ведущие художественные школы в XVIII в.
Французское искусство XVIII века.
Роль французского искусства в европейском художественном процессе. Век Просвещения во французской культуре (от царствования Людовика XV до Великой французской революции 1789г.).
Творчество Антуана Ватто и новое художественное мировосприятие.
Вклад Ф.Буше в рокайльный синтез (эскизы для ковров и фарфора).
Скульптура первой половины XVIII в.
Версальские традиции в творчестве Г. Кусту Старшего.
Творчество Ж.-Б.Шардена.
Площадь Согласия - новая ступень в развитии градостроительных идей.
Малый Трианон в Версале.

. Скульптура классицизма. Творчество Э.-М.Фальконе. Искусство Ж.А.Гудона.
Итальянском искусстве XVIII в.
Художественная жизнь в Риме XVIII в.
Ансамбли позднего барокко (Испанская лестница и фонтан Треви).
Рим как общеевропейский центр художественного образования.
Английское искусство XVIII в.
Выдающиеся портретисты второй половины XVIII в.
Творчество Дж.Рейнолдса.
Русское искусство XVIII в.
Искусство Западной Европы на рубеже XVIII—XIX вв.
Жак Огюст Энгр - глава классицистического направления французского искусства.
Сочетание романтических тенденций с академическими приемами в портретах Ф.
Жерара.
Исторические и национальные особенности французского романтизма.
. Живописное новаторство К.Коро и создание пейзажа настроения.
Историческое своеобразие английского романтизма.
Влияние эстетики сентиментализма на характер пейзажной живописи в Англии.
Развитие пейзажной акварели.
Творчество Дж. Констебля.
Творчество Дж.У. Тернера.
“Братство прерафаэлитов”.
Эстетические взгляды Дж. Рескина и их влияние на деятельность У. Морриса.
Изысканная утонченность графических работ У. Бердслея.
Романтизм в Германии и Австрии.
Творчество К. Д.Фридриха.
Австро-немецкое движение назарейцев (Ф.Овербек, П.Корнелиус и др.).
Искусство Западной Европы второй половины XIX в.
Становление французского реалистического пейзажа в творчестве мастеров
барбизонской школы (Т. Руссо, Ж. Дюпре, Диаз делла Пенья).
Борьба Г. Курбе против салонного искусства, его интерес к темам повседневного
быта французской провинции.
Творчество Домье.
Творчество Э.Мане.
Творчество К. Моне, О. Ренуара, К. Писсарро, А. Сислея и Э. Дега.
Импрессионизм и символизм в скульптуре О.Родена.
Формирование стиля модерн в европейском искусстве рубежа XIX—XX вв.
Стиль модерн в архитектуре Германии, Франции, Бельгии и Скандинавских стран.
Символизм и экспрессионизм в творчестве норвежского художника Э. Мунка и
швейцарского художника Ф. Ходлера.
Аналитический метод пуантилизма Ж. Сера и П. Синьяка.
Экспрессионистическая природа живописи Винсента ван Гога.
Творчество П.Гогена.
Графика и живопись Тулуза Лотрека.
Живописная система П. Сезанна и ее влияние на развитие европейского искусства XX
века.
Русское искусство XIX - начала XX в.
Расцвет русской художественной культуры в эпоху правления Александра I.
Архитектура первой четверти XIX в.
Ампир в Петербурге и Москве, ранний и поздний Академии художеств в Санкт-
Петербурге.
Скульптура первой четверти XIX в.
Эволюция академической традиции. К. Брюллов (1799—1852).
Развитие творчества. Классическое и романтическое у Брюллова.

Историческая картина Ф.Бруни. В.Басин, К.Б. Вениг, В.П. Верещагин, Б.П.Виллевальде. Шамшин.
Позднеромантический пейзаж. М.Воробьев и его ученики. М. Лебедев. И.Айвазовский. Александр Иванов и его место в русском искусстве.
Русско-византийский стиль.
"Товарищество передвижных художественных выставок".
Критический реализм.
Дореволюционный период в творчестве М.В. Нестерова, отражение духовно-религиозных исканий эпохи в его живописи.
Монументальная скульптура: М.Микешин, А. Опекушин и др.
Яркий национальный колорит и жизнеутверждающий характер произведений Ф. А. Малявина.
Творчество А.Куинджи.
Творчество И.Репина.
Творчество В.Сурикова.
.Поэтика образов А.П. Рябушкина.
Творчество В. М. Васнецова.
Творчество М.А.Врубеля.
Расцвет архитектуры в конце XIX — начале XX в. "Живописный", "графический" и "рационалистический" этапы архитектуры модерна.
Творчество Ф.О.Шехтеля.
Образование новых художественных объединений: "Мир искусства", "Союз русских художников", "Голубая роза"
Творчество А.С. Голубкиной.
Творчество С.Т.Коненкова.
Пейзажная живопись Н. П. Крымова.
Портрет и натюрморт в живописи художников «Бубнового валета».
«Чистая живопись» В. В. Кандинского и «супрематизм» К.С. Малевича.
Творчество К.С.Петрова-Водкина.
Русский экспрессионизм П.Н. Филонова.

Аналитическое задание:

1. Проанализировать произведения следующих авторов:

1. Творчество Лисиппа
2. Творчество Скопаса.
3. Творчество Праксителя.
4. Творчество Леохара.
5. Творчество Андрея Рублева.
6. Творчество Феофана Грека.
7. Творчество Дионисия.
8. Творчество Д.Браманте.
9. Леонардо да Винчи.
10. Творчество Рафаэля Санти.
11. Творчество Микеланджело.
12. Творчество Тициана
13. Творчество П.Веронезе.
14. Архитектура А. Палладио.
15. Творчество Яна ван Эйка.
16. Творчество И.Босха.
17. Творчество Питера Брейгеля Старшего.
18. А.Дюрер — основоположник искусства немецкого Возрождения.
19. Творчество М.Грюневальда.

20. Творчество Г. Гольбейна Младшего.
21. Творчество Ж. Фуке.
22. Творчество Яна ван Эйка.
23. Творчество И. Босха.
24. Творчество Питера Брейгеля Старшего.
25. А. Дюрер — основоположник искусства немецкого Возрождения.
26. Творчество М. Грюневальда.
27. Творчество Г. Гольбейна Младшего.
28. Творчество Ж. Фуке.
29. Творчество Эль Греко.
30. Творчество Х. Риберы.
31. Творчество Ф. Сурбарана.
32. Творчество Диего де Сильва Веласкеса.
33. Петер Пауль Рубенс — основатель и глава фламандской школы живописи.
34. Творчество А. ван Дейка.
35. Творчество Я. Иорданса.
36. Творчество Ф. Снейдерса.
37. Творчество Антуана Ватто.
38. Творчество Дж. Рейнолдса.
39. Творчество Домье.
40. Творчество Э. Мане.
41. Творчество К. Моне.
42. Творчество К. Писсарро.
43. Творчество А. Сислея.
44. Творчество Э. Дега.
45. Творчество О. Ренуара.
46. Творчество Ж. Сера.
47. Творчество П. Синьяка.
48. Экспрессионистическая природа живописи Винсента ван Гога.
49. Творчество П. Гогена.
50. Творчество К. Брюллова.
51. Творчество В. П. Верещагин.
52. Творчество Александра Иванова.
53. Творчество А. Куинджи.
54. Творчество И. Репина.
55. Творчество В. Сурикова.
56. Поэтика образов А. П. Рябушкина.
57. Творчество В. М. Васнецова.
58. Творчество М. А. Врубеля.
59. Творчество Ф. О. Шехтеля.
60. Творчество А. С. Голубкиной.
61. Творчество С. Т. Коненкова.
62. Пейзажная живопись Н. П. Крымова.
63. Художественное наследие В. В. Кандинского.
64. «Супрематизм» К. С. Малевича.
65. Творчество К. С. Петрова-Водкина.
66. Русский экспрессионизм П. Н. Филонова.

4.5 Методические материалы, определяющие процедуры оценивания знаний, умений, навыков и (или) опыта деятельности, характеризующих этапы формирования компетенций

Промежуточная аттестация по учебной дисциплине проводится в соответствии с Положением о промежуточной аттестации обучающихся по основным профессиональным образовательным программам в Российском государственном социальном университете и Положением о балльно-рейтинговой системе оценки успеваемости обучающихся по основным профессиональным образовательным программам – программам среднего профессионального образования, программам бакалавриата, программам специалитета, программам магистратуры в Российском государственном социальном университете.

На промежуточную аттестацию отводится 20 рейтинговых баллов.

Ответы обучающегося на контрольном мероприятии промежуточной аттестации оцениваются педагогическим работником по 20 - балльной шкале, а итоговая оценка по учебной дисциплине выставляется по пятибалльной системе для экзамена/дифференцированного зачета и по системе зачтено/не зачтено для зачета.

Критерии выставления оценки определяются Положением о балльно-рейтинговой системе оценки успеваемости обучающихся по основным профессиональным образовательным программам – программам среднего профессионального образования, программам бакалавриата, программам специалитета, программам магистратуры в Российском государственном социальном университете.

РАЗДЕЛ 5. УСЛОВИЯ РЕАЛИЗАЦИИ ДИСЦИПЛИНЫ

5.1. Перечень основной и дополнительной учебной литературы для освоения учебной дисциплины

Основная литература

1. *Ильина, Т. В.* История отечественного искусства. От крещения Руси до начала третьего тысячелетия : учебник для вузов / Т. В. Ильина, М. С. Фомина. — 6-е изд., перераб. и доп. — Москва : Издательство Юрайт, 2020. — 386 с. — (Высшее образование). — ISBN 978-5-534-05213-8. — Текст : электронный // ЭБС Юрайт [сайт]. — URL:

2. *Ильина, Т. В.* История искусства Западной Европы. От Античности до наших дней : учебник для академического бакалавриата / Т. В. Ильина, М. С. Фомина. — 7-е изд., перераб. и доп. — Москва : Издательство Юрайт, 2019. — 346 с. — (Бакалавр. Академический курс). — ISBN 978-5-534-03311-3. — Текст : электронный // ЭБС Юрайт [сайт]. — URL: <https://urait.ru/bcode/431152>

Дополнительная литература

1. *Агратина, Е. Е.* Искусство XX века : учебник и практикум для вузов / Е. Е. Агратина. — Москва : Издательство Юрайт, 2020. — 317 с. — (Высшее образование). — ISBN 978-5-534-04737-0. — Текст : электронный // ЭБС Юрайт [сайт]. — URL: <https://urait.ru/bcode/453385>

2. Актуальные проблемы теории и истории искусства. Вып. 7 [Электронный ресурс] / под ред. С. В. Мальцевой, Е. Ю. Станюкович-Денисовой, А. В. Захаровой.. — Электрон. дан. — Санкт-Петербург : СПбГУ, 2018. — 800 с. — Режим доступа: <https://e.lanbook.com/book/109464>

5.2 Перечень ресурсов информационно-коммуникационной сети «Интернет», необходимых для освоения учебной дисциплины

Название электронного ресурса	Описание электронного ресурса	Используемый для работы адрес
<p>Университетская информационная система РОССИЯ (УИС РОССИЯ)</p> <p>Электронная библиотека учебников</p>	<p>Университетская информационная система РОССИЯ (УИС РОССИЯ) – электронная библиотека и база для исследований и учебных курсов в области экономики, управления, социологии, лингвистики, философии, филологии, международных отношений и других гуманитарных наук. УИС РОССИЯ поддерживается на базе Научно-исследовательского вычислительного центра МГУ имени М.В. Ломоносова</p> <p>На сайте представлены учебники, лекции, доклады, монографии по естественным и гуманитарным наукам.</p>	<p>https://uisrussia.msu.ru/ 100% доступ</p> <p>http://studentam.net 100% доступ</p>
Cyberleninka	Содержит каталог научной периодики по большому количеству научных дисциплин, который содержит полную информацию о научных журналах в электронном виде, включающую их описания и все вышедшие выпуски с содержанием, темами научных статей и их полными текстами.	http://cyberleninka.ru/journal 100% доступ
<p>Единое окно доступа к образовательным ресурсам</p> <p>Электронные библиотеки. Электронные библиотеки, словари, энциклопедии</p>	<p>Информационная система предоставляет свободный доступ к каталогу образовательных интернет-ресурсов и полнотекстовой электронной учебно-методической библиотеке для общего и профессионального образования</p> <p>Интернет-ресурсы образовательного и научно-образовательного назначения, оформленные в виде электронных библиотек, словарей и энциклопедий, предоставляют открытый доступ к полнотекстовым информационным ресурсам, представленным в электронном формате — учебникам и учебным пособиям, хрестоматиям и художественным произведениям, историческим источникам и научно-популярным статьям, справочным изданиям и др.</p>	<p>http://window.edu.ru/library 100% доступ</p> <p>http://gigabaza.ru/doc/131454.html 100% доступ</p>

5.3 Методические указания для обучающихся по освоению учебной дисциплины

Освоение обучающимся учебной дисциплины «История орнамента» предполагает изучение материалов дисциплины на аудиторных занятиях и в ходе самостоятельной работы. Аудиторные занятия проходят в форме лекций, семинаров и практических

занятий. Самостоятельная работа включает разнообразный комплекс видов и форм работы обучающихся.

Для успешного освоения учебной дисциплины и достижения поставленных целей необходимо внимательно ознакомиться с настоящей рабочей программы учебной дисциплины. Ее может представить преподаватель на вводной лекции или самостоятельно обучающийся использует информацию на официальном Интернет-сайте Университета.

Следует обратить внимание на список основной и дополнительной литературы, которая имеется в электронной библиотечной системе <http://biblioclub.ru>, на предлагаемые преподавателем ресурсы информационно-телекоммуникационной сети Интернет. Эта информация необходима для самостоятельной работы обучающегося.

При подготовке к аудиторным занятиям необходимо помнить особенности каждой формы его проведения.

Подготовка к учебному занятию лекционного типа заключается в следующем.

С целью обеспечения успешного обучения обучающийся должен готовиться к лекции, поскольку она является важнейшей формой организации учебного процесса, поскольку:

- знакомит с новым учебным материалом;
- разъясняет учебные элементы, трудные для понимания;
- систематизирует учебный материал;
- ориентирует в учебном процессе.

С этой целью:

- внимательно прочитайте материал предыдущей лекции;
- ознакомьтесь с учебным материалом по учебнику и учебным пособиям с темой прочитанной лекции;

- внесите дополнения к полученным ранее знаниям по теме лекции на полях лекционной тетради;

- запишите возможные вопросы, которые вы зададите лектору на лекции по материалу изученной лекции;

- постарайтесь уяснить место изучаемой темы в своей подготовке;

- узнайте тему предстоящей лекции (по тематическому плану, по информации лектора) и запишите информацию, которой вы владеете по данному вопросу

Подготовка к занятию семинарского типа

При подготовке и работе во время проведения лабораторных работ и занятий семинарского типа следует обратить внимание на следующие моменты: на процесс предварительной подготовки, на работу во время занятия, обработку полученных результатов, исправление полученных замечаний.

Предварительная подготовка к учебному занятию семинарского типа заключается в изучении теоретического материала в отведенное для самостоятельной работы время, ознакомление с инструктивными материалами с целью осознания задач лабораторной работы/практического занятия, техники безопасности при работе с приборами, веществами.

Работа во время проведения учебного занятия семинарского типа включает несколько моментов:

- консультирование студентов преподавателями и вспомогательным персоналом с целью предоставления исчерпывающей информации, необходимой для самостоятельного выполнения предложенных преподавателем задач, ознакомление с правилами техники безопасности при работе в лаборатории;

- самостоятельное выполнение заданий согласно обозначенной учебной программой тематики;

Обработка, обобщение полученных результатов лабораторной работы проводится обучающимися самостоятельно или под руководством преподавателя (в зависимости от степени сложности поставленных задач). В результате оформляется индивидуальный

отчет. Подготовленная к сдаче на контроль и оценку работа сдается преподавателю. Форма отчетности может быть письменная, устная или две одновременно. Главным результатом в данном случае служит получение положительной оценки по каждой лабораторной работе/практическому занятию. Это является необходимым условием при проведении рубежного контроля и допуска к зачету/дифференцированному зачету/экзамену. При получении неудовлетворительных результатов обучающийся имеет право в дополнительное время пересдать преподавателю работу до проведения промежуточной аттестации.

Самостоятельная работа.

Для более углубленного изучения темы задания для самостоятельной работы рекомендуется выполнять параллельно с изучением данной темы. При выполнении заданий по возможности используйте наглядное представление материала. Более подробная информация о самостоятельной работе представлена в разделах «Учебно-методическое обеспечение самостоятельной работы по дисциплине (модулю)», «Методические указания к самостоятельной работе по дисциплине (модулю)».

Подготовка к зачету.

К зачету необходимо готовиться целенаправленно, регулярно, систематически и с первых дней обучения по данной дисциплине. Попытки освоить учебную дисциплину в период зачетно-экзаменационной сессии, как правило, приносят не слишком удовлетворительные результаты.

При подготовке к экзамену по теоретической части выделите в вопросе главное, существенное (понятия, признаки, классификации и пр.), приведите примеры, иллюстрирующие теоретические положения.

После предложенных указаний у обучающихся должно сформироваться четкое представление об объеме и характере знаний и умений, которыми надо будет овладеть по дисциплине.

5.4 Информационно-технологическое обеспечение образовательного процесса по учебной дисциплине

Информационные технологии

1. Персональные компьютеры;
2. Доступ к интернет
3. Проектор.

Программное обеспечение

1. Microsoft Office (Word, Excel),

Информационные справочные системы

№№	Название электронного ресурса	Описание электронного ресурса	Используемый для работы адрес
1.	ЭБС «Университетская библиотека онлайн»	Электронно-библиотечная система, электронные книги и аудиокниг, учебники для ВУЗов, средних специальных учебных заведений и школы, а также научные монографии, научная периодика, в т.ч. журналы ВАК.	http://biblioclub.ru/ 100% доступ
2.	Научная электронная библиотека eLIBRARY.ru	Поиск по рефератам и полным текстам статей, опубликованных в российских и зарубежных научно-технических журналах.	http://elibrary.ru/ Доступ с любого компьютера в сети Университета

3.	ЭБС издательства «Юрайт»	Электронно-библиотечная система, коллекция электронных версий книг.	https://urait.ru/ 100% доступ
4.	ЭБС издательства "ЛАНЬ"	Электронно-библиотечная система, коллекция электронных версий книг.	http://e.lanbook.com/ 100% доступ
5.	ЭБС "Book.ru"	Электронно-библиотечная система, коллекция электронных версий книг.	http://www.book.ru 100% доступ
6.	База данных EastView	Полнотекстовая база данных периодики.	http://ebiblioteka.ru/ С любого компьютера в сети Университета
7.	База данных международного индекса научного цитирования – Scopus:	Библиографическая и реферативная информация и инструменты для отслеживания цитируемости статей, опубликованных в научных изданиях.	http://www.scopus.com/ Доступ с любого компьютера в сети Университета.
8.	Международный индекс научного цитирования Web of Science (Web of Knowledge)	Библиографическая и реферативная информация и инструменты для отслеживания цитируемости статей, опубликованных в научных изданиях. Университета.	http://webofknowledge.com; Доступ с любого компьютера в сети Университета.
9	Президентская библиотека им. Б.Н.Ельцина	Общегосударственное электронное хранилище цифровых копий важнейших документов по истории, теории и практике российской государственности, русскому языку, а также мультимедийных образовательных, научно-образовательных, культурно-просветительских и информационно-аналитических ресурсов.	https://www.prlib.ru/ Доступ в электронном читальном зале Научной библиотеки Университета.
10	Национальная электронная библиотека	Крупнейшее собрание книг, диссертаций, музыкальных нот, карт и прочих материалов.	https://rusneb.ru/ доступ к полной коллекции с компьютеров в электронном читальном зале Научной библиотеки Университета
11.	Видеотека учебных фильмов «Решение»	Коллекция учебных видеофильмов	http://eduvideo.online 100% доступ

5.5 Материально-техническое обеспечение образовательного процесса по учебной дисциплине

Для изучения учебной дисциплины *«История искусств»* в рамках реализации основной профессиональной образовательной программы по направлению подготовки 51.03.02 *«Народная художественная культура»* используются:

Учебная аудитория для занятий лекционного типа оснащена специализированной мебелью (стол для преподавателя, парты, стулья, доска для написания мелом); техническими средствами обучения (видеопроjectionное оборудование, средства звуковоспроизведения, экран и имеющие выход в сеть Интернет).

Учебная аудитория для занятий семинарского типа: оснащена специализированной мебелью (стол для преподавателя, парты, стулья, доска для написания мелом); техническими средствами обучения (видеопроекционное оборудование, средства звуковоспроизведения, экран и имеющие выход в сеть Интернет).

Помещения для самостоятельной работы обучающихся: оснащены специализированной мебелью (парты, стулья) техническими средствами обучения (персональные компьютеры с доступом в сеть интернет и обеспечением доступа в электронно-информационную среду университета, программным обеспечением).

5.6. Образовательные технологии

При реализации учебной дисциплины *«История орнамента»* применяются различные образовательные технологии, в том числе технологии электронного обучения.

Освоение учебной дисциплины *«История орнамента»* предусматривает использование в учебном процессе активных и интерактивных форм проведения учебных занятий в форме деловых и ролевых игр, разбора конкретных ситуаций в сочетании с внеаудиторной работой с целью формирования и развития профессиональных навыков обучающихся.

При освоении учебной дисциплины *«История орнамента»* предусмотрено применением электронного обучения.

Учебные часы дисциплины *«История орнамента»* предусматривают классическую контактную работу преподавателя с обучающимся в аудитории и контактную работу посредством электронной информационно-образовательной среды в синхронном и асинхронном режиме (вне аудитории) посредством применения возможностей компьютерных технологий (электронная почта, электронный учебник, тестирование, вебинар, видеофильм, презентация, форум и др.).

В рамках учебной дисциплины *«История орнамента»* предусмотрены встречи с руководителями и работниками организаций, деятельность которых связана с направленностью (профилем) реализуемой основной профессиональной образовательной программы.

Лист регистрации изменений


№ п/п	Содержание изменения	Реквизиты документа об утверждении изменения	Дата введения изменения
1.	Утверждена и введена в действие решением кафедры искусств и художественного творчества на основании Федерального государственного образовательного стандарта высшего образования по направлению подготовки 54.03.01 Дизайн (уровень бакалавриата), утвержденным приказом Министерства образования и науки Российской Федерации от 11.08.2016 г. № 1004	Протокол заседания кафедры № 12 от «03» июля 2020 года	01.09.2020



МИНИСТЕРСТВО НАУКИ И ВЫСШЕГО ОБРАЗОВАНИЯ
ФЕДЕРАЛЬНОЕ ГОСУДАРСТВЕННОЕ БЮДЖЕТНОЕ ОБРАЗОВАТЕЛЬНОЕ УЧРЕЖДЕНИЕ
ВЫСШЕГО ОБРАЗОВАНИЯ
«РОССИЙСКИЙ ГОСУДАРСТВЕННЫЙ СОЦИАЛЬНЫЙ
УНИВЕРСИТЕТ»

УТВЕРЖДАЮ

Директор
Высшей школы музыки
им. А. Шнитке (институт)


/Ануфриева Н.И./

« 03 » июля 2020 г.

РАБОЧАЯ ПРОГРАММА УЧЕБНОЙ ДИСЦИПЛИНЫ

ИСТОРИЯ ИСКУССТВ

**Направление подготовки
54.03.01 Дизайн**

**Направленность
Графический дизайн**

ПРОГРАММА БАКАЛАВРИАТА

**Квалификация
бакалавр**

**Форма обучения
Очная**

Москва 2020

Рабочая программа учебной дисциплины «История искусств» разработана на основании федерального государственного образовательного стандарта высшего образования по направлению подготовки **54.03.01 Дизайн (уровень бакалавриата)**, утвержденного приказом Министерства образования и науки Российской Федерации от 11 августа 2016 г. № 1004, учебного плана по основной профессиональной образовательной программе **высшего** образования - программы подготовки бакалавриата по направлению подготовки «Дизайн», а также с учетом рекомендованной примерной основной образовательной программой и с учетом следующих профессиональных стандартов, сопряженных с профессиональной деятельностью выпускника:

- 01.001 «Педагог (педагогическая деятельность в сфере дошкольного, начального общего, основного общего, среднего общего образования) (воспитатель, учитель)»
- 01.003 «Педагог дополнительного образования детей и взрослых»;
- 04.002 «Специалист по техническим процессам художественной деятельности»

Рабочая программа учебной дисциплины разработана рабочей группой в составе:
к. культ., доцент Иванова Е.Ю.

Руководитель основной профессиональной образовательной программы, кандидат культурологии, Член Союза художников РФ, доцент

Е.Ю. Иванова



Рабочая программа учебной дисциплины обсуждена и утверждена на Ученом Совете факультета искусств протокол № __ от «__» _____ 2020 года

Декан факультета,
Д-р пед. наук, профессор

Н.И. Ануфриева



Рабочая программа учебной дисциплины рекомендована к утверждению представителями организаций-работодателей (при совместной разработке или разработке по заказу):

ООО «Имперский Русский балет»


Генеральный директор

Г.Л. Таранда




Рабочая программа учебной дисциплины рецензирована и рекомендована к утверждению:
Доктор педагогических наук, профессор, и.о. проректора по учебно-методической работе МГИМ имени А.Г. Шнитке

Н.Б. Буянова



Доктор культурологии, профессор

А.В. Каменец



Согласовано
Научная библиотека, директор

И.Г. Маляр



СОДЕРЖАНИЕ	
РАЗДЕЛ 1. ПАСПОРТ РАБОЧЕЙ ПРОГРАММЫ ПО ДИСЦИПЛИНЕ	4
1.1. Цель и задачи учебной дисциплины.....	4
1.2. Место учебной дисциплины в структуре основной профессиональной образовательной программы.	4
1.3. Планируемые результаты обучения по учебной дисциплине в рамках планируемых результатов освоения основной профессиональной образовательной программы	5
РАЗДЕЛ 2. СТРУКТУРА И СОДЕРЖАНИЕ ДИСЦИПЛИНЫ	7
2.1 Объем учебной дисциплины, включая контактную работы обучающегося с преподавателем и самостоятельную работу обучающегося.....	7
2.2. Учебно-тематический план учебной дисциплины	7
РАЗДЕЛ 3. УЧЕБНО-МЕТОДИЧЕСКОЕ ОБЕСПЕЧЕНИЕ САМОСТОЯТЕЛЬНОЙ РАБОТЫ ОБУЧАЮЩИХСЯ ПО УЧЕБНОЙ ДИСЦИПЛИНЕ.....	8
3.1. Виды самостоятельной работы обучающихся по учебной дисциплине	8
3.2 Методические указания к самостоятельной работе по дисциплине (модулю)	9
РАЗДЕЛ 4. ФОНД ОЦЕНОЧНЫХ СРЕДСТВ ДЛЯ ПРОВЕДЕНИЯ ПРОМЕЖУТОЧНОЙ АТТЕСТАЦИИ ОБУЧАЮЩИХСЯ ПО УЧЕБНОЙ ДИСЦИПЛИНЕ	48
4.1. Форма промежуточной аттестации обучающегося по учебной дисциплине	48
4.2. Перечень компетенций с указанием этапов их формирования в процессе освоения образовательной программы	48
4.3 Описание показателей и критериев оценивания компетенций на различных этапах их формирования, описание шкал оценивания	50
4.4 Типовые контрольные задания или иные материалы, необходимые для оценки знаний, умений, навыков и (или) опыта деятельности, характеризующих этапы формирования компетенций в процессе освоения образовательной программы.....	52
4.5 Методические материалы, определяющие процедуры оценивания знаний, умений, навыков и (или) опыта деятельности, характеризующих этапы формирования компетенций.....	62
РАЗДЕЛ 5. УСЛОВИЯ РЕАЛИЗАЦИИ ДИСЦИПЛИНЫ	62
5.1. Перечень основной и дополнительной учебной литературы для освоения учебной дисциплины.....	62
5.2 Перечень ресурсов информационно-коммуникационной сети «Интернет», необходимых для освоения учебной дисциплины	63
5.3 Методические указания для обучающихся по освоению учебной дисциплины.....	64
5.4 Информационно-технологическое обеспечение образовательного процесса по учебной дисциплине	65
5.5 Материально-техническое обеспечение образовательного процесса по учебной дисциплине	66
5.6. Образовательные технологии	67

РАЗДЕЛ 1. ПАСПОРТ РАБОЧЕЙ ПРОГРАММЫ ПО ДИСЦИПЛИНЕ

1.1. Цель и задачи учебной дисциплины.

Цель учебной дисциплины заключается в получении обучающимися теоретических системных знаний об историческом процессе развития искусства в его важнейших явлениях от древности до современности с последующим применением в профессиональной сфере и практических навыков в области образования и науки, социального обслуживания, культуры и искусства.

Программа составлена в соответствии с Федеральным государственным образовательным стандартом высшего профессионального образования по направлению подготовки *54.03.01 Дизайн*

Задачи учебной дисциплины:

1. **Приобретение** системных знаний о закономерностях исторического развития культуры, ее своеобразия и особенностей у различных народов, раскрытие связей исторического процесса развития искусства с процессом исторического развития общества;
2. **Формирование** навыков эстетического и стилистического анализа закономерностей и основных направлений зарубежного и отечественного художественного наследия в контексте мировой культуры;
3. **Развитие** умений обобщать, анализировать информацию по основным направлениям истории искусства; обнаружение основных стилевых особенностей искусства в контексте художественной культуры данной эпохи;
4. **Обучение** навыкам использования образовательной среды для обеспечения качества образования; решения актуальных задач воспитания подрастающего поколения, развития их духовно-нравственной культуры

1.2. Место учебной дисциплины в структуре основной профессиональной образовательной программы.

Учебная дисциплина «История искусств» реализуется в обязательной части основной образовательной программы по направлению подготовки *54.03.01 Дизайн» очной* форм обучения.

Для изучения данной учебной дисциплины необходимы следующие знания, умения и навыки, формируемые предшествующими дисциплинами:

- «История»

Знания: основных этапов и закономерностей исторического развития общества с древности до наших дней, выдающихся деятелей истории, а также различные подходы и оценки ключевых исторических событий

Умения: выявлять существенные черты исторических процессов, явлений и событий, соотносить общие исторические процессы и отдельные факты, извлекать уроки из исторических событий и на их основе принимать осознанные решения,

Навыки: анализировать и осмысливать процессы, события и явления истории в их динамике и взаимосвязи, руководствуясь принципами научной объективности и историзма

- «Философия»

Знания: основных категорий и понятий философии, направлений, школ и концепций философского знания, истории возникновения и развития философской мысли.

Умения: применять общефилософские и общенаучные приемы и методы познания; формировать и аргументировано отстаивать собственную мировоззренческую позицию,

использовать положения и категории философии для оценивания и анализа различных

тенденций, фактов и явлений действительности.

Навыки: применять общепрофессиональные и общенаучные приемы и методы познания, вести дискуссию, аргументированно излагать собственную точку зрения.

Перечень последующих учебных дисциплин, для которых необходимы знания, умения и навыки, формируемые данной учебной дисциплиной: «Теория и история музыкального искусства».

1.3. Планируемые результаты обучения по учебной дисциплине в рамках планируемых результатов освоения основной профессиональной образовательной программы

Процесс освоения учебной дисциплины направлен на формирование у обучающихся следующих универсальных, общепрофессиональных и профессиональных компетенций: ПК-1 ПК-2, ПК-3, ПК-4в соответствии с основной образовательной программой по направлению подготовки *54.03.01 Дизайн*».

В результате освоения учебной дисциплины обучающийся должен демонстрировать следующие результаты:

Код компетенции	Содержание компетенции	Результаты обучения
ПК-1	способностью владеть рисунком и приемами работы, с обоснованием художественного замысла дизайн-проекта, в макетировании и моделировании, с цветом и цветовыми композициями	Знать: основные характеристики цвета; основных закономерностей восприятия цвета, цветовые системы; цветовые гармонии; типы контраста и колорита, свойства красящих веществ.
		Уметь: пользоваться различными красящими веществами, учитывая их химические и оптические свойства.
		Владеть: приемами работы с красящими веществами, с цветом и цветовыми композициями, способами применения в профессиональной деятельности основных красящих веществ с учетом их воздействия на психологию и физиологию.
ПК-2	способностью обосновать свои предложения при разработке проектной идеи, основанной на концептуальном, творческом подходе к решению дизайнерской задачи	Знать: основные понятия и термины дизайна; понимать роль дизайна как культурного феномена; современные философские взгляды на дизайн и перспективы его развития; основы теории и методологии

		проектирования в дизайне.
		Уметь: анализировать дизайн-концепции с выявлением их культурных смыслов и художественного языка.
		Владеть: системным мышлением в области дизайна; методами работы в виртуальном пространстве; основными приемами преподавания в общеобразовательных школах, колледжах и училищах, в учреждениях дополнительного образования.
ПК-3	способностью учитывать при разработке художественного замысла особенности материалов с учетом их формообразующих свойств	Знать: основы композиции в дизайне; типологию композиционных средств и их взаимодействие; цвет и цветовую гармонию; основы проектной графики; способы трансформации поверхности;
		Уметь: решать основные типы проектных задач; проектировать графическую продукцию и средства визуальной коммуникации;
		Владеть: приемами графического моделирования формы объекта; приемами организации проектного материала для передачи творческого художественного замысла; растровой графикой
ПК-4	способностью анализировать и определять требования к дизайн-проекту и синтезировать набор возможных решений задачи или подходов к выполнению дизайн-проекта	Знать: основы проектной графики.
		Уметь: решать основные типы проектных задач; проектировать графическую продукцию и средства визуальной коммуникации.
		Владеть: приемами организации проектного материала для передачи творческого художественного замысла; растровой графикой; выполнением проекта в материале.

РАЗДЕЛ 2. СТРУКТУРА И СОДЕРЖАНИЕ ДИСЦИПЛИНЫ

2.1 Объем учебной дисциплины, включая контактную работы обучающегося с преподавателем и самостоятельную работу обучающегося

Общая трудоемкость учебной дисциплины составляет _12 зачетных единиц.

Очная форма обучения

Вид учебной работы	Всего часов	Семестры				
		3	4	5	6	7
Контактная работа обучающихся с педагогическими работниками (по видам учебных занятий) (всего):	216	36	36	36	36	72
Учебные занятия лекционного типа	48	8	8	8	8	16
Практические занятия	72	12	12	12	12	24
Лабораторные занятия	-	-	-	-	-	-
Иная контактная работа	96	16	16	16	16	32
Самостоятельная работа обучающихся, всего	180	36	36	36	36	36
Контроль промежуточной аттестации (час)	36	-	-	-	-	36
ОБЪЕМ ДИСЦИПЛИНЫ В ЧАСАХ	432	72	72	72	72	144

Общая трудоемкость дисциплины, изучаемой в 3-7 семестрах, составляет 12 зачетных единиц. По дисциплине предусмотрен *зачет, дифференцированный зачет, экзамен.*

2.2. Учебно-тематический план учебной дисциплины

Очной формы обучения

Раздел, тема	Виды учебной работы, академических часов						
	Всего	Самостоятельная работа	Контактная работа обучающихся с педагогическими работниками				
			Всего	лекционные занятия	практические занятия	лабораторные занятия	иная работа
Семестр 3							
Раздел 1. Тема 1.1	36	18	10	4	6		8
Раздел 1. Тема 1.2	36	18	10	4	6		8
Семестр 4							
Раздел 2. Тема 2.1	36	18	10	4	6		8
Раздел 2. Тема 2.2	36	18	10	4	6		8
Семестр 5							
Раздел 3. Тема 3.1	36	18	10	4	6		
Раздел 3. Тема 3.2	36	18	10	4	6		8
Семестр 6							
Раздел 4. Тема 4.1	36	18	10	4	6		
Раздел 4. Тема 4.2	36	18	10	4	6		8

Раздел, тема	Виды учебной работы, академических часов						
	Всего	Самостоятельная работа	Контактная работа обучающихся с педагогическими работниками				
			Всего	лекционные занятия	практические занятия	аудиторные занятия	курсовая работа
Семестр 7							
Раздел 5. Тема 5.1	36	8	10	4	6		8
Раздел 5. Тема 5.2	36	8	10	4	6		8
Раздел 6. Тема 6.1	36	8	10	4	6		8
Раздел 6. Тема 6.2	36	8	10	4	6		8
Контроль промежуточной аттестации (час)	36						
Общий объем, часов по учебной дисциплине	432	180	120	48	72		96
Общий объем, часов по учебной дисциплине	432						
Форма промежуточной аттестации	Экзамен						

РАЗДЕЛ 3. УЧЕБНО-МЕТОДИЧЕСКОЕ ОБЕСПЕЧЕНИЕ САМОСТОЯТЕЛЬНОЙ РАБОТЫ ОБУЧАЮЩИХСЯ ПО УЧЕБНОЙ ДИСЦИПЛИНЕ

3.1. Виды самостоятельной работы обучающихся по учебной дисциплине

Очной формы обучения

Раздел, тема	Всего	Виды самостоятельной работы обучающихся					
		Академическая активность, час	Форма академической активности	Выполнение практ. заданий, час	Форма практического задания	Рубежный текущий контроль, час	Форма рубежного текущего контроля
Раздел 1.	30	12	Подготовка к лекционным и практическим занятиям, самостоятельное изучение раздела в ЭИОС	18	Реферат, доклад		Реферат, эссе
Раздел 2.	30	12	Подготовка к лекционным и практическим занятиям, самостоятельное изучение раздела в ЭИОС	18	Реферат, доклад		Реферат, эссе

Раздел 3.	30	12	Подготовка к лекционным и практическим занятиям, самостоятельное изучение раздела в ЭИОС	18	Реферат, доклад		Реферат, эссе
Раздел 4.	30	12	Подготовка к лекционным и практическим занятиям, самостоятельное изучение раздела в ЭИОС	18	Реферат, доклад		Реферат, эссе
Раздел 5.	30	12	Подготовка к лекционным и практическим занятиям, самостоятельное изучение раздела в ЭИОС	18	Реферат, доклад		Реферат, эссе
Раздел 6.	30	12	Подготовка к лекционным и практическим занятиям, самостоятельное изучение раздела в ЭИОС	18	Реферат, доклад		Реферат, эссе
Общий объем по дисциплине, часов	180	72		108			

3.2 Методические указания к самостоятельной работе по дисциплине (модулю)»

Раздел 1. История первобытного искусства и искусства древних цивилизаций Ближнего Востока и Египта.

Тема 1.1 История первобытного искусства

Тема 1.2 История искусств Ближнего Востока и Египта

Цель: способностью анализировать и определять требования к дизайн-проекту и синтезировать набор возможных решений задачи или подходов к выполнению дизайн-проекта

Перечень изучаемых элементов содержания:

Роль искусства в жизни общества. Искусство как отражение действительности в форме специфических художественных образов. формы искусства. Искусство палеолита: хронология, основные памятники (Ляско, Альтамира). Особенности монументального искусства: назначение, техника, масштаб, организация комплексов. Гипотезы о происхождении искусства. Мезолит: хронология, изменения в образе жизни человека. Микролиты. Петроглифы. Неолит: периодизация, различия в темпах развития северных и

южных районов. Неолитические петроглифы. Мегалитические сооружения: менгиры, дольмены, кромлехи. Понятие “неолитической революции”. Сирио-палестинский, анатолийский, месопотамский центры.

Искусство Древнего Египта:

Додинастический период и Раннее царство. Архитектура гробниц (мастаба). Палетка Нармера. Монументальная живопись (гробница вождя в Иераконполе). Древнее царство. Развитие типологии погребальных сооружений: комплекс Джосера, формирование типа пирамиды. Комплекс в Гизе. Храмовое зодчество (заупокойные ипосвятительные храмы). Скульптура: типология круглой скульптуры, рельеф. Монументальная живопись (росписи в Медуме). Среднее царство. Особенности культуры периода. Развитие типологии погребальных сооружений: комплекс Ментухотепа в Дейр-эль-Бахри. Скульптурный портрет. Мелкая пластика. Монументальная живопись (росписи в Бени-Хасане). Новое царство. Внутренняя периодизация. Архитектура эпохи Тутмесидов: развитие храмовой типологии. Храм Хатшепсут, Карнак, Луксор. Скульптура и монументальная живопись (гробница Нахта). Религиозная реформа Эхнатона, ее влияние на архитектуру и изобразительное искусство. Скульптура и живопись периода Нового царства. Мелкая пластика. Памятники гробницы Тутанхамона. Архитектура эпохи Рамесидов: особенности заупокойных и посвятительных храмов (Карнак, храм Сети I, Абу-Симбел, Мединет-Абу). Круглая скульптура и рельеф. Монументальная живопись (гробница Нефертари). Поздний период. Сочетание египетской традиции и иноземных влияний. Египетское искусство в эллинистический и римский периоды. Фаюмский портрет.

Искусство древней Передней Азии и Ирана:

Месопотамия: географические особенности и характер цивилизации. Особенности религиозных представлений. Преемственность культур на территории Месопотамии, их периодизация. Искусство древней Месопотамии. Сложение храмовой типологии в Шумере (храм в Уруке, “Овальный храм” в Хафадже). Круглая скульптура, рельеф (стела Эхнатума). Памятники мелкой пластики и ювелирного ремесла из гробниц Ура. Скульптура аккадского периода (голова Саргона, стела Нарам-Сина). Шумерская и аккадская глиптика. Архитектура и изобразительное искусство позднешумерского и старовавилонского периодов. Тип зиккурата. Ансамбль цитадели Ура. Круглая скульптура и рельеф (стела Хаммурапи). Монументальная живопись (дворец в Мари). Искусство Ассирии и Нововавилонского царства. Сложение дворцовой планировки. Ассирийский рельеф, его источники и эволюция. Архитектура и изобразительное искусство Вавилона I тыс. до н. э. Искусство ахеменидского Ирана. Планировка Персеполя, основные архитектурные памятники и их особенности. Персидский рельеф и его особенности.

Вопросы для самоподготовки:

1. Искусство палеолита: хронология, основные памятники (Ляско, Альтамира)
2. Мегалитические сооружения: менгиры, дольмены, кромлехи
3. Искусство додинастического периода и Раннего царства
4. Архитектура гробниц (мастаба).
5. Древнее царство. Развитие типологии погребальных сооружений: комплекс Джосера, формирование типа пирамиды. Комплекс в Гизе.
6. Архитектура эпохи Тутмесидов: развитие храмовой типологии. Храм Хатшепсут, Карнак, Луксор.

7. Памятники гробницы Тутанхамона.
8. Архитектура эпохи Рамесидов: особенности заупокойных и посвященных храмов (Карнак, храм Сети I, Абу-Симбел, Мединет-Абу).
9. Монументальная живопись (гробница Нефертари).
10. Искусство древней Месопотамии
11. Сложение храмовой типологии в Шумере (храм в Уруке, “Овальный храм” в Хафадже).
12. Искусство Ассирии и Нововавилонского царства.
13. Искусство ахеменидского Ирана.
14. Планировка Персеполя, основные архитектурные памятники и их особенности.

Практическое задание к разделу 1.

Форма практического задания: реферат

Перечень тем рефератов к разделу 1:

1. Гипотезы о происхождении искусства.
2. Культурное наследие Египта.
3. Древнее царство. Развитие типологии погребальных сооружений: комплекс Джосера, формирование типа пирамиды. Комплекс в Гизе.
4. Скульптура Древнего Египта: типология круглой скульптуры, рельеф.
5. Монументальная живопись (росписи в Медуме).
6. Скульптурный портрет в Древнем Египте.
7. Монументальная живопись (росписи в Бени-Хасане).
8. Египетское искусство в эллинистический и римский периоды. Фаюмский портрет.
9. Архитектура эпохи Тутмесидов: развитие храмовой типологии. Храм Хатшепсут, Карнак, Луксор.
10. Религиозная реформа Эхнатона, ее влияние на архитектуру и изобразительное искусство.
11. Архитектура эпохи Рамесидов: особенности заупокойных и посвященных храмов (Карнак, храм Сети I, Абу-Симбел, Мединет-Абу).
12. Египетское искусство в эллинистический и римский периоды. Фаюмский портрет.
13. Месопотамия: географические особенности и характер цивилизации.
14. Преемственность культур на территории Месопотамии, их периодизация.
15. Искусство Ассирии и Нововавилонского царства.
16. Искусство ахеменидского Ирана.

Рубежный контроль к разделу 1:

Форма рубежного контроля – устный опрос

Раздел 2. История искусств античного мира

Тема 2.1 История искусств Древней Греции

Тема 2.2 История искусств Древнего Рима

Цель: способностью анализировать и определять требования к дизайн-проекту и синтезировать набор возможных решений задачи или подходов к выполнению дизайн-проекта

Перечень изучаемых элементов содержания:

Искусство Эгейского мира

Понятие античного искусства, его периодизация. Эгейский мир: особенности цивилизации, периодизация. Связь с цивилизациями древнего Востока и влияние на

греческую культуру. Архитектура Крита дворцового периода (Кносский дворец). Мону­ментальная живопись (Крит, Санторин). Керамика: основные стили. Искусство ахейцев. Архитектура Микен и Тиринфа (цитадели, гробницы, тип мегарона). Мелкая пластика и керамика.

Искусство древней Греции

Периодизация, особенности цивилизации. Греческая колонизация. Роль классической традиции в истории искусства.

Искусство гомеровского времени. Формирование храмовой типологии. Мелкая пластика. Вазопись (Дипилонская группа).

Архаический период. Типы храмов. Ордер, его конструкция и декоративная функция. Характеристика ордеров. Основные архитектурные памятники (храм Геры в Олимпии, Селинунт, Пестум). Скульптура архаики: типы круглой скульптуры, синтез скульптуры и архитектуры в греческом храме. Композиции фронтонов и метопа.

Формирование типов керамики. Чернофигурная и краснофигурная техники вазописи.

Эксекий.

Классический период. Внутренняя периодизация. Архитектура и скульптура храмов Афины Афайи на Эгине и Зевса в Олимпии. Развитие скульптуры ранней классики, проблема движения и варианты ее решения. Мирон и Поликлет.

Архитектура высокой классики: планировка и основные памятники Афинского акрополя. Парфенон: архитектура и скульптура. Творчество Фидия. Развитие скульптуры высокой классики. Погребальные и votive рельефы. Вазопись высокой классики.

Особенности архитектуры поздней классики.

Сложение регулярной системы планировки. Мавзолей в Галикарнасе. Развитие скульптуры и основные мастера: Лисипп, Скопас, Пракситель, Леохар.

Эллинизм. Основные черты периода. Особенности градостроения и архитектуры.

Ансамбли Пергама и Александрии. Основные скульптурные школы. “Пергамский алтарь”.

Роль эллинистической традиции.

Искусство Древнего Рима

Место римского искусства в истории античной культуры. Периодизация и особенности.

Искусство этрусков как пример искусства Италии до установления римского господства.

Архитектура, монументальная и декоративная скульптура, монументальная живопись и вазопись. Связь с греческой традицией и влияние на искусство Рима. Искусство Рима периода Республики. Принципы римской архитектуры. Типология сооружений, основные типы построек. Материал и роль ордера в римской архитектуре.

Форум Романум. Римский скульптурный портрет, монументальная живопись.

Архитектура и изобразительное искусство эпохи Октавиана Августа. Искусство Римской империи. Дворцовое строительство, триумфальные арки. Колизей. Форум Траяна.

Пантеон. Развитие скульптурного портрета и рельефа. Особенности культуры римских провинций. Роль античной традиции в формировании христианского искусства. Живопись римских катакомб. Формирование раннехристианской базилики.

Вопросы для самоподготовки:

1. Искусство Эгейского мира
2. Архитектура Крита дворцового периода (Кносский дворец).
3. Мону­ментальная живопись (Крит, Санторин).
4. Керамика Эгейского мира: основные стили.
5. Искусство гомеровского времени.
6. Архаический период
7. Основные архитектурные памятники (храм Геры в Олимпии, Селинунт, Пестум).
8. Скульптура архаики: типы круглой скульптуры, синтез скульптуры и архитектуры в греческом храме.
9. Характеристика ордеров.

10. Чернофигурная и краснофигурная техники вазописи.
11. Архитектура и скульптура храмов Афины Афайи на Эгине и Зевса в Олимпии.
12. Развитие скульптуры ранней классики, проблема движения и варианты ее решения. Мирон и Поликлет.
13. Архитектура высокой классики: планировка и основные памятники Афинского акрополя.
14. Вазопись высокой классики.
15. Развитие скульптуры и основные мастера: Лисипп, Скопас, Пракситель, Леохар.
16. Эллинизм. Основные черты периода.
17. Место римского искусства в истории античной культуры. Периодизация и особенности.
18. Искусство этрусков.
19. Искусство Рима периода Республики.
20. Римский скульптурный портрет.
21. Архитектура и изобразительное искусство эпохи Октавиана Августа.
22. Роль античной традиции в формировании христианского искусства.

Практическое задание к разделу 2.

Форма практического задания: доклад

Перечень тем докладов к разделу 2:

1. Понятие античного искусства, его периодизация.
2. Архитектура Крита дворцового периода (Кносский дворец).
3. Монументальная живопись (Крит, Санторин).
4. Керамика Эгейского мира: основные стили.
5. Роль классической традиции в истории искусства.
6. Искусство гомеровского времени.
7. Архаический период
8. Ордер, его конструкция и декоративная функция. Характеристика ордеров.
9. Чернофигурная и краснофигурная техники вазописи.
10. Классический период. Внутренняя периодизация.
11. Архитектура и скульптура храмов Афины Афайи на Эгине и Зевса в Олимпии.
12. Развитие скульптуры ранней классики, проблема движения и варианты ее решения. Мирон и Поликлет.
13. Вазопись высокой классики.
14. Развитие скульптуры и основные мастера: Лисипп, Скопас, Пракситель, Леохар.
15. Эллинизм. Основные черты периода.
16. Место римского искусства в истории античной культуры. Периодизация и особенности.
17. Искусство этрусков.
18. Связь с греческой традицией и влияние на искусство Рима.
19. Искусство Рима периода Республики.
20. Римский скульптурный портрет.
21. Архитектура и изобразительное искусство эпохи Октавиана Августа.
22. Роль античной традиции в формировании христианского искусства.

Рубежный контроль к разделу 2:

Форма рубежного контроля – устный опрос

Раздел 3. История искусств Византии и Древней Руси

Тема 3.1 История искусств Византии

Тема 3.2 История искусств Древней Руси

Цель: формирование способности применять полученные знания в области культуроведения и социокультурного проектирования в профессиональной деятельности и социальной практике (ОПК-1); Способность реализовывать актуальные задачи воспитания различных групп населения, развития духовно-нравственной культуры общества и национально-культурных отношений на материале и средствами народной художественной культуры (ПК-3).

Перечень изучаемых элементов содержания:

Раннехристианское искусство IV—VI вв. Поздний Рим и античные истоки искусства средних веков. Римская художественная культура после принятия христианства. Возникновение и развитие христианской иконографии. Росписи римских катакомб, рельефы саркофагов, круглая пластика. Особенности содержания и формирование художественного языка христианского искусства. Типология раннехристианской культовой архитектуры (базилика, баптистерий, мартирий). Базилика св. Петра, церкви Санта Мария Маджоре, Санта Сабина в Риме. Центрические постройки. Монументальная живопись раннего средневековья. Роль книги в христианском богослужении, начало развития книжной миниатюры.

Искусство Византии

Исторические особенности Развития средневековой культуры в Восточной Римской империи. Византийская художественная культура и античные традиции. Связь византийского искусства с художественными традициями стран Малой Азии. Принципы историко-художественной периодизации византийского искусства. Роль христианства в становлении и развитии художественного языка, основных видов и форм византийского искусства.

Искусство Восточной Римской империи V—VII вв. Восточные провинции империи (Сирия, Палестина, Египет) и их значение в развитии ранневизантийской архитектуры и искусства. Культовая архитектура V—VII вв., формирование основных типов сооружений (центрально-купольная базилика, крестово-купольный и центрический храмы). Расцвет византийского искусства в период правления императора Юстиниана (527—565). Особенности архитектурного облика храма св. Софии в Константинополе.

Монументальная живопись V-VII вв., развитие христианской иконографии и образного языка. Ранневизантийская иконопись (создание икон в технике энкаустики, переход к темперной технике на яичном желтке). Ранневизантийская Книжная миниатюра. Декоративно-прикладное искусство V—VII вв.

Период иконоборчества VII—IX вв. Историческая природа религиозно-политического движения иконоборчества и его влияние на развитие византийского искусства. Решения Никейского собора и их влияние на развитие искусства. Разработка системы канонических правил религиозных изображений, формирование и закрепление христианской иконографии. Византийское искусство IX—XII вв. Византийская эстетика македонского и комниновского периодов. Структурно-типологические и эстетические особенности византийского крестово-купольного храма IX-XII вв. Сложение принципов декоративной росписи крестово-купольного храма, образная иерархия храмового пространства, художественный язык византийского монументального искусства этого времени. Книжная миниатюра IX-XII вв. Расцвет иконописи. Монументальность, глубокая одухотворенность образов, сдержанная колористическая гамма (иконы “Тригорий Чудотворец”, “Владимирская Богоматерь”, “Святой Пантелеймон”). Византийское искусство XIII—XV вв. Захват и разграбление Константинополя крестоносцами в 1204 г. Падение Византийской империи. Восстановление империи во время правления императорской

династии Палеологов. Подъем византийской культуры и искусства палеологовского времени. Развитие культового зодчества (перестройка монастыря Кахрие Джами в Константинополе, развитие культового зодчества на Балканах). Монументальная живопись XIII-XV вв. Возрастание роли фресковой живописи. Иконопись XIII-XV вв. Книжная миниатюра. Декоративно-прикладное искусство XIII—XV вв. Влияние византийского искусства на художественную культуру стран Балканского полуострова, Закавказья и Древней Руси. Древнейшие истоки русского искусства. Истоки древнего русского искусства. Восточные славяне и их предки. Появление первых произведений искусства на территории нашей страны (наскальная живопись, скульптура). Протославяне. Культура Триполья (поселения и жилища, статуэтки, модели домов и поселков, посуда, украшения из бронзы). Восточнославянские племена и их культура (жилища, аксессуары костюма). Предпосылки складывания древнерусской народности и государственности. Искусство Киевской Руси. Вторая половина IX - начало XII в. Роль религии и церкви в средние века. Язычество и художественное творчество (устное народное творчество, скульптура, прикладное искусство, жилища и каменное зодчество). Принятие христианства и его воздействие на содержание произведений. Культурные связи с Византией, балканскими и другими странами. Рост городов — очагов культуры. Национальные особенности градостроительной композиции, оборонительных и гражданских построек. Монументализм культовой архитектуры. Комплексный характер художественного оформления архитектурных сооружений (мозаики и фрески, иконы, книги, прикладное искусство). Мозаики Софийского собора и Михайловского Златоверхого монастыря. Фрески киевского, черниговского новгородского соборов. Книги как единый художественный ансамбль (шрифт, заставки и концовки, миниатюры, обложка, оклады). Декоративно-прикладное искусство. Материалы и техника обработки. Своеобразие орнамента и изобразительных мотивов. Значение наследия Киевской Руси в истории русской культуры. Начальный период раздробленности Руси. Раздробленность и ее влияние на характер и содержание русского искусства. Выделение ряда крупных земель - Владимиро-Суздальской, Новгородской, Псковской, Рязанской, Смоленской, Галицко-Волынской. Киевской, Черниговской. Архитектура. Продолжение киевской архитектурной традиции. Появление галицкой, новгородской, полоцкой, владимирской и других архитектурных школ. Складывание общерусского типа культовых зданий. Искусство Владимиро-Суздальского княжества. Архитектурные памятники середины XII в. в Кидекше и Переяславле-Залесском. Успенский собор во Владимире. Боголюбский замок и церковь Покрова на Нерли. Рождественский собор в Суздале. Архитектурный декор. Димитровский собор во Владимире. Георгиевский собор в Юрьеве-Польском. Монументальная живопись в Успенском и Димитровском соборах во Владимире. Ранние фрески Рождественского собора в Суздале. Иконопись. Памятники прикладного искусства. Потир Юрия Долгорукого. Церемониальный топорик Андрея Боголюбского. Шлем Ярослава Всеволодовича. Общие тенденции развития изобразительного искусства в русских землях. Проявление местных особенностей. Фрески новгородских церквей. Достижения мастеров прикладного искусства. Расцвет русской культуры накануне Батыева нашествия. Последствия монголо-татарского нашествия для русской культуры. Складывание местных художественных школ. Конец 30-х годов XIII в. — середина XIV в. Монголо-татарское нашествие и его последствия. Разгром городов - очагов культуры. Уничтожение художественных ценностей. Прекращение каменного зодчества на несколько десятилетий. Утрата ряда техник и приемов художественной обработки

изделий. Огрубление и опрощение ремесел. Вывоз произведений из русских земель в Золотую Орду, сокрытие их в кладях. Нарушение вековых торговых и культурных внутрирусских и внешних связей с другими странами. Первые попытки восстановления деревянного строительства. Ремонт каменных храмов. Церковный собор 1274 г. и его роль в сохранении книжных традиций. Возвышение новых культурных центров — Твери и Москвы. Возрождение каменного зодчества. Станковая живопись как ведущий вид искусства рассматриваемого периода. Становление и развитие местных художественных школ (новгородской, ростовской, ярославской, тверской, псковской и др.). Возвышение Москвы и ее художественная культура. Перестройка Московского Кремля в период правления Ивана Калиты. Роспись вновь созданных храмов русскими и византийскими художниками. Формирование московской школы живописи. Расцвет регионального искусства. (вторая половина XIV — первая треть XV в.). Складывание основы русской народности. Обострение борьбы с Золотой Ордой за национальное освобождение. Роль Москвы в консолидации общерусских сил и развитии русской культуры. Художественные связи русских земель с Византией и балканскими странами. Создание крепостей в Московской Руси и их особенности (белокаменный Кремль Дмитрия Донского, дубовый “град” Серпухова, начало строительства каменной крепости в Нижнем Новгороде). Градозащитная семантика храмов. Раннемосковская архитектура и ее вклад в формирование общерусского типа культовых зданий. Усиление психологических характеристик и появление новых композиционно-пространственных решений в русском изобразительном искусстве. Творческое содружество русских мастеров с византийскими и сербскими художниками. Новгородские фрески. Феофан Грек. Расцвет московской школы живописи. Творчество Андрея Рублева и художников его круга. Книжные миниатюры “Евангелия Хитрово” и “Морозовского Евангелия”, орнаменты книг. “Евангелие Федора Кошки”. Замена тератологического (звериного) стиля балканским и нововизантийским. Декоративно-прикладное искусство. Влияние художественной культуры Москвы на дальнейшее развитие русской культуры. Искусство периода образования единого Российского государства (середина XV — начало XVI в.) Объединение русских земель в единое независимое государство и завершение процесса формирования культуры русской народности. Оживление культурной жизни в русских землях с 60— 70-х годов XV в. Ремонтно-реставрационные работы в Московском Кремле, Владимире и Юрьеве-Польском. Превращение Кремля в государственную резиденцию и кардинальная перестройка его архитектурного ансамбля. Идеино-политические, градостроительные и архитектурные задачи кремлевских зодчих. Традиционное сотрудничество русских и итальянских мастеров и его результаты. Успенский собор Аристотеля Фьораванти и его влияние на становление городского собора особого типа. Постройки Соборной площади, их место в ансамбле. Объемно-пространственная структура оборонительных сооружений в Нижнем Новгороде, Тула, Коломне и других городах. Развитие общерусского типа культовой постройки (соборы Рождественского Ферапонтова и Рождественского московского монастырей). Появление каменных гражданских сооружений (палата княжеского дворца в Угличе). Дионисий и его влияние на художественную культуру Москвы конца XV — начала XVI в. Белозерский и ферапонтовский циклы и их место в творчестве Дионисия. Работы Феодосия “с братией” в кремлевском Благовещенском соборе. Стенопись Смоленского собора Новодевичьего монастыря. Книжная миниатюра второй половины XV — первой трети XVI в. Произведения декоративно-прикладного искусства.

Вопросы для самоподготовки:

1. Возникновение и развитие христианской иконографии.
2. Особенности содержания и формирование художественного языка христианского искусства.
3. Базилика св. Петра, церкви Санта Мария Маджоре, Санта Сабина в Риме.
4. Византийская художественная культура и античные традиции.
5. Расцвет византийского искусства в период правления императора Юстиниана (527—565).
6. Особенности архитектурного облика храма св. Софии в Константинополе.
7. Ранневизантийская иконопись.
8. Ранневизантийская Книжная миниатюра.
9. Разработка системы канонических правил религиозных изображений, формирование и закрепление христианской иконографии.
10. Византийское искусство IX—XII вв.
11. Структурно-типологические и эстетические особенности византийского крестово-купольного храма IX-XII вв.
12. Книжная миниатюра Византии IX-XII вв.
13. Расцвет иконописи в Византии IX-XII вв.
14. Художественный язык византийского монументального искусства.
15. Влияние византийского искусства на художественную культуру стран Балканского полуострова, Закавказья и Древней Руси.
16. Искусство Киевской Руси.
17. Мозаики Софийского собора и Михайловского Златоверхого монастыря.
18. Фрески киевского, черниговского новгородского соборов.
19. Значение наследия Киевской Руси в истории русской культуры.
20. Архитектурные памятники середины XII в. в Кидекше и Переяславле-Залесском.
21. Успенский собор во Владимире.
22. Боголюбский замок и церковь Покрова на Нерли.
23. Рождественский собор в Суздале.
24. Димитровский собор во Владимире.
25. Георгиевский собор в Юрьеве-Польском.
26. Монументальная живопись в Успенском и Димитровском соборах во Владимире.
27. Ранние фрески Рождественского собора в Суздале.
28. Общие тенденции развития изобразительного искусства в русских землях.
29. Фрески новгородских церквей.
30. Расцвет русской культуры накануне Батыева нашествия.
31. Становление и развитие местных художественных школ (новгородской, ростовской, ярославской, тверской, псковской и др.).
32. Возвышение Москвы и ее художественная культура.
33. Расцвет регионального искусства. (вторая половина XIV — первая треть XV в.).
34. Феофан Грек.
35. Расцвет московской школы живописи. Творчество Андрея Рублева и художников его круга.
36. Книжные миниатюры “Евангелия Хитрово” и “Морозовского Евангелия”, орнаменты книг. “Евангелие Федора Кошки”.
37. Дионисий и его влияние на художественную культуру Москвы конца XV — начала XVI в. Белозерский и ферапонтовский циклы и их место в творчестве Дионисия.

Практическое задание к разделу 3.

Форма практического задания: подготовка конспекта по темам раздела

Перечень тем конспекта к разделу 3:

1. Возникновение и развитие христианской иконографии.
2. Особенности содержания и формирование художественного языка христианского искусства.
3. Типология раннехристианской культовой архитектуры (базилика, баптистерий, мартирий).
4. Роль книги в христианском богослужении, начало развития книжной миниатюры.
5. Византийская художественная культура и античные традиции
6. Восточные провинции империи (Сирия, Палестина, Египет) и их значение в развитии ранневизантийской архитектуры и искусства.
7. Расцвет византийского искусства в период правления императора Юстиниана (527—565).
8. Ранневизантийская иконопись.
9. Ранневизантийская Книжная миниатюра.
10. Разработка системы канонических правил религиозных изображений, формирование и закрепление христианской иконографии.
11. Византийское искусство IX—XII вв.
12. Структурно-типологические и эстетические особенности византийского крестово-купольного храма IX-XII вв.
12. Книжная миниатюра Византии IX-XII вв.
13. Расцвет иконописи в Византии IX-XII вв.
14. Художественный язык византийского монументального искусства.
15. Влияние византийского искусства на художественную культуру стран Балканского полуострова, Закавказья и Древней Руси.
16. Искусство Киевской Руси.
17. Мозаики Софийского собора и Михайловского Златоверхого монастыря.
18. Фрески киевского, черниговского новгородского соборов.
19. Значение наследия Киевской Руси в истории русской культуры.
20. Архитектурные памятники середины XII в. в Кидекше и Переяславле-Залесском.
21. Успенский собор во Владимире.
22. Боголюбский замок и церковь Покрова на Нерли.
23. Рождественский собор в Суздале.
24. Димитровский собор во Владимире.
25. Георгиевский собор в Юрьеве-Польском.
26. Монументальная живопись в Успенском и Димитровском соборах во Владимире.
27. Ранние фрески Рождественского собора в Суздале.
28. Общие тенденции развития изобразительного искусства в русских землях.
29. Фрески новгородских церквей.
30. Расцвет русской культуры накануне Батыева нашествия.
31. Становление и развитие местных художественных школ (новгородской, ростовской, ярославской, тверской, псковской и др.).
32. Возвышение Москвы и ее художественная культура.
33. Расцвет регионального искусства. (вторая половина XIV — первая треть XV в.).
34. Феофан Грек.
35. Расцвет московской школы живописи. Творчество Андрея Рублева и художников его круга.
36. Книжные миниатюры “Евангелия Хитрово” и “Морозовского Евангелия”, орнаменты книг. “Евангелие Федора Кошки”.
37. Дионисий и его влияние на художественную культуру Москвы конца XV — начала XVI в. Белозерский и ферапонтовский циклы и их место в творчестве Дионисия.

Рубежный контроль к разделу 3:

Раздел 4. Искусство стран Западной и Центральной Европы V—XIV вв.

Тема 4.1 Раннее средневековье

Тема 4.2 Романский и готический стили

Цель: формирование способности применять полученные знания в области культуроведения и социокультурного проектирования в профессиональной деятельности и социальной практике (ОПК-1); Способность реализовывать актуальные задачи воспитания различных групп населения, развития духовно-нравственной культуры общества и национально-культурных отношений на материале и средствами народной художественной культуры (ПК-3).

Перечень изучаемых элементов содержания:

Искусство Западной Европы V—X вв. Европа в эпоху “великого переселения народов” (конец IV-V в.). Падение Западной Римской империи и образование варварских государств. Взаимодействие местных традиций и культов, римской городской культуры с верованиями и художественными навыками кочевых народов. Развитие орнаментальных стилей эпохи переселения народов (“филигранный” и “полихромный” стили). Принятие христианства и его роль в формировании основных форм архитектуры и изобразительного искусства западноевропейского средневековья. Искусство остготов и лангобардов в Италии. Мавзолей Теодориха в Равенне — ранний пример сводчатой центрической конструкции. Распространение орнаментально-декоративного стиля “абстрактной звериной орнаментики”. Рунические камни VII—IX вв. Расцвет книжной миниатюры в Ирландии (книга из Дурроу, Келлское Евангелие). Раннесредневековое искусство франков в период правления династии Меровингов (V—VIII вв.). Культовая архитектура V—VIII вв. Книжная миниатюра эпохи Меровингов. Орнаментально-декоративный стиль украшения рукописей, развитие изоморфического типа инициалов Империя Карла Великого. Обращение к традициям поздней античности, византийские и восточные влияния. Развитие центрического и базиликального типа храма. Монументальная живопись VIII—IX вв. Развитие прикладного искусства и мелкой Пластики каролингского времени. Расцвет книжной миниатюры в VIII-XI вв. Скриптории Сен Медардского монастыря, дворцовая школа Карла Великого, школа Реймса, школа Тура. Графическое и декоративное направления в развитии книжной миниатюры, позднеантичные реминисценции и средневековый аллегоризм. Распад империи Карла Великого. Образование феодальных государств на территории Франции, Германии и Италии. Книжная миниатюра времени правления Оттоновской династии. Архитектура Франции и Германии X в. Искусство Западной и Центральной Европы XI—XII вв. Романский стиль. Оживление экономических и торговых связей между феодальными государствами Западной и Центральной Европы. Подъем городов, формирование и расцвет средневековой городской культуры. Развитие монастырей. Рост образования. Развитие средневековой философии в университетских центрах (Сорбонна, Болонья, Падуя). Возрастание роли христианства. Рыцарский эпос и народная культура средневековой Европы. Зрелищные формы праздника и их роль в развитии средневекового искусства (карнавалы, цирковые представления, религиозные мистерии и миракли). Общность и национальная самобытность романского стиля в различных регионах средневековой Европы. Архитектура как формообразующий вид искусства. Развитие базиликального

типа храма, эволюция арочных и крестовых сводов Северной Италии. Романское искусство Франции. Строительство больших монастырских комплексов Франции. Пластическая выразительность и лаконизм архитектурных форм французских романских храмов XI — начала XII в. Купольные романские базилики Франции (церковь Сен Фрон в Периге, собор в Ангулеме) и Италии. Художественная система и образный строй скульптурного убранства романского храма. Овернская школа рельефных капителей. Античные традиции и их трансформация в романской пластике южной Франции. Скульптурные декоры лангедокской школы. Выработка типологии и художественных принципов скульптурного убранства перспективных порталов романских соборов Франции. Гражданское и крепостное строительство. Романское искусство Германии. Развитие базиликального пятибашенного типа храма. Немецкая пластика XII в. Романское искусство Италии. Развитие “инкрустационного стиля” и романских форм в архитектуре Тосканы XI—XII вв. (Лукке). Романская архитектура Ломбардии и области Венето. Использование мраморной многоцветной облицовки и многоярусных арочных галерей. Развитие проторенессансных черт в архитектуре и пластике Италии “Византийская манера” в итальянской живописи XII — начала XIII в. Книжная миниатюра в романском искусстве XI—XII вв.

Готическое искусство XII—XIV вв.

Готика — вершина и эпилог средневековой культуры Западной Европы. Расцвет средневековых городов и феодальной городской культуры. Университетская наука, схоластическая философия и теология, их влияние на образный строй и формальный язык готического искусства. Собор как образ мира. Архитектурная конструкция готических соборов, ее тектонические и выразительные возможности. Единство архитектуры и скульптуры в создании художественного образа готического собора. Диалогизм культуры и искусства готики. Художник внутри ремесленной корпорации, возрастающее значение индивидуального самовыражения. Система обучения и единство стиля. Формирование национальных художественных школ и региональных центров. Историко-художественная периодизация готики: ранняя готика (2-я половина XII — начало XIII в.), зрелая готика (XIII в.), поздняя готика (XIV — начало XV в.).

Интернациональный стиль рубежа XIV-XV вв.

Готическое искусство Франции. Интенсивное строительство и украшение городских соборов. Развитие архитектурных форм от переходного романо-готического стиля к ранней готике. Расцвет зрелой готики в культовой и гражданской архитектуре. Эволюция готической пластики в сторону большей свободы и независимости от архитектуры. “Классицизм” скульптурных школ Амьена и Реймса. Расцвет искусства витража. Поздняя готика. Книжная миниатюра и ее расцвет на рубеже XIV—XV вв.

Придворная культура Франции на рубеже XIV—XV вв. Декоративно-прикладное и ювелирное искусство рубежа XIV—XV вв.

Готическое искусство Германии.

Устойчивость романских традиций и форм в культовой и гражданской архитектуре Германии. Развитие кирпичной готики и зального типа церквей. Художественное своеобразие немецкой готической скульптуры, ее выразительная грубоватость, использование раскраски. Развитие готического скульптурного портрета и деревянной скульптуры. Позднеготическое искусство немецких княжеств. Готическое искусство Англии. Характерные особенности английской готической архитектуры: планировка, архитектурный декор, преобладание монастырских комплексов. Эволюция готического

стиля от раннего, или ланцетовидного, к украшенному и “перпендикулярному” стилям в зависимости от характера нервюрных сводов и архитектурного декора. Книжная миниатюра рубежа XIV—XV вв. Развитие витража.
Декоративно-прикладное искусство Англии XIII-XIV вв.

Вопросы для самоподготовки:

1. Искусство Западной Европы V—X вв..
2. Принятие христианства и его роль в формировании основных форм архитектуры и изобразительного искусства западноевропейского средневековья.
3. Распространение орнаментально-декоративного стиля “абстрактной звериной орнаментики”.
4. Расцвет книжной миниатюры в Ирландии (книга из Дурроу, Келлское евангелие).
5. Культовая архитектура V—VIII вв.
6. Книжная миниатюра эпохи Меровингов.
7. Развитие центрического и базиликального типа храма.
8. Монументальная живопись VIII—IX вв.
9. Развитие прикладного искусства и мелкой Пластики каролингского времени.
10. Расцвет книжной миниатюры в VIII-XI вв.
11. Книжная миниатюра времени правления Оттоновской династии.
12. Архитектура Франции и Германии X в.
13. Искусство Западной и Центральной Европы XI—XII вв.
14. Романский стиль.
15. Развитие базиликального типа храма, эволюция арочных и крестовых сводов Северной Италии.
16. Романское искусство Франции.
17. Строительство больших монастырских комплексов Франции.
18. Пластическая выразительность и лаконизм архитектурных форм французских романских храмов XI — начала XII в.
19. Купольные романские базилики Франции (церковь Сен Фрон в Периге, собор в Ангулеме) и Италии.
20. Художественная система и образный строй скульптурного убранства романского храма.
21. Романское искусство Германии.
22. Романское искусство Италии.
23. Книжная миниатюра в романском искусстве XI—XII вв.
24. Готическое искусство XII—XIV вв.
25. Собор как образ мира.
26. Архитектурная конструкция готических соборов, ее тектонические и выразительные возможности.
27. Единство архитектуры и скульптуры в создании художественного образа готического собора.
28. Формирование национальных художественных школ и региональных центров.
29. Интернациональный стиль рубежа XIV-XV вв
30. Готическое искусство Франции.
31. Готическое искусство Германии.
32. Книжная миниатюра рубежа XIV—XV вв.
33. Развитие искусства витража.
34. Декоративно-прикладное искусство Англии XIII-XIV вв.

Практическое задание к разделу 4.

Форма практического задания: сообщение по теме

Перечень тем для сообщений к разделу 4:

1. Искусство Западной Европы V—X вв..
2. Принятие христианства и его роль в формировании основных форм архитектуры и изобразительного искусства западноевропейского средневековья.
3. Распространение орнаментально-декоративного стиля “абстрактной звериной орнаментики”.
4. Расцвет книжной миниатюры в Ирландии (книга из Дурроу, Келлское евангелие).
5. Культовая архитектура V—VIII вв.
6. Книжная миниатюра эпохи Меровингов.
7. Развитие центрического и базиликального типа храма.
8. Монументальная живопись VIII—IX вв.
9. Развитие прикладного искусства и мелкой Пластики каролингского времени.
10. Расцвет книжной миниатюры в VIII-XI вв.
11. Книжная миниатюра времени правления Оттоновской династии.
12. Архитектура Франции и Германии X в.
13. Искусство Западной и Центральной Европы XI—XII вв.
14. Романский стиль.
15. Развитие базиликального типа храма, эволюция арочных и крестовых сводов Северной Италии.
16. Романское искусство Франции.
17. Строительство больших монастырских комплексов Франции.
18. Пластическая выразительность и лаконизм архитектурных форм французских романских храмов XI — начала XII в.
19. Купольные романские базилики Франции (церковь Сен Фрон в Периге, собор в Ангулеме) и Италии.
20. Художественная система и образный строй скульптурного убранства романского храма.
21. Романское искусство Германии.
22. Романское искусство Италии.
23. Книжная миниатюра в романском искусстве XI—XII вв.
24. Готическое искусство XII—XIV вв.
25. Собор как образ мира.
26. Архитектурная конструкция готических соборов, ее тектонические и выразительные возможности.
27. Единство архитектуры и скульптуры в создании художественного образа готического собора.
28. Формирование национальных художественных школ и региональных центров.
29. Интернациональный стиль рубежа XIV-XV вв
30. Готическое искусство Франции.
31. Готическое искусство Германии.
32. Книжная миниатюра рубежа XIV— XV вв.
33. Развитие искусства витража.
34. Декоративно-прикладное искусство Англии XIII-XIV вв.

Рубежный контроль к разделу 4:

Форма рубежного контроля – круглый стол

Раздел 5. Искусство эпохи Возрождения.

Тема 5.1 Искусство итальянского Возрождения

Тема 5.2 Искусство Возрождения вне Италии

Цель: формирование способности применять полученные знания в области культуроведения и социокультурного проектирования в профессиональной деятельности и социальной практике (ОПК-1); Способность реализовывать актуальные задачи воспитания различных групп населения, развития духовно-нравственной культуры общества и национально-культурных отношений на материале и средствами народной художественной культуры (ПК-3).

Перечень изучаемых элементов содержания:

Введение. Историческое значение Возрождения в развитии искусства. Историко-художественная периодизация, проблема границ Возрождения, национальная специфика Возрождения в ведущих странах Европы. Влияние неоплатонизма и гуманизма на образный строй искусства. Распространение реформационных идей и их влияние на религиозную жизнь эпохи. Культура и Реформация. Два пути развития ренессансного искусства: Возрождение в Италии и “ars nova” в странах заальпийской Европы. Искусство Возрождения в Италии

Искусство Италии XIII—XIV вв. Истоки Возрождения в Италии и концепция Проторенессанса. Развитие средневековой городской культуры и борьба итальянских городов за независимость. Расцвет искусства и литературы в свободных городах-коммунах. Развитие локальных художественных школ: флорентийской, сиенской, пизанской и пр. Формирование нового художественного языка в скульптуре и живописи Проторенессанса. Творчество Никколо Пизано. Обращение к античным традициям, интерес к передаче пластического объема и материальной плотности фигур. Соединение готических и проторенессансных тенденций в творчестве Джованни Пизано и Арнольфо ди Камбио. Особенности итальянской готической архитектуры. Развитие типа купольной базилики, сохранение самоценности стены как выразительного пластического объема, использование декоративных и конструктивных элементов готики (церковь монастыря Сан Франческо в Ассизи, соборы в Сиене, Орвьето и Милане). Новые архитектурные и конструктивные идеи в постройках Арнольфо ди Камбио во Флоренции (собор Санта Мария дель Фьоре, церковь Санта Кроче). Становление нового типа гражданской архитектуры (Палаццо делла Синьория и Лоджия деи Ланци во Флоренции, Палаццо Публико в Сиене, Дворец дождей в Венеции). Византийская манера в живописи XIII в. Новые тенденции в живописи римской школы. Ведущая роль флорентийской школы в процессе обновления живописи Проторенессанса. Тонкость линейной и колористической структуры живописных произведений Чимабуэ, тактичное выявление пластического объема и пространственных отношений. Джотто ди Бондоне — реформатор итальянской живописи XIV в. Влияние Джотто на развитие монументальной и станковой живописи Италии. Росписи Джотто и мастеров римской школы в Верхней церкви Сан Франческо в Ассизи. Новаторские тенденции в росписи Капеллы дель Арена в Падуе — центральной работе в творческом наследии Джотто. Создание единого живописного цикла, основанного на взаимосвязи эпизодов исторического рассказа, сочетающего эпическое повествование с лирическими и драматическими интонациями. Разработка проблемы пространства, передача пластического объема, выразительность композиционных решений, звучность нежного колорита. Расширение возможностей живописного рассказа в росписях Джотто в Капеллах Барди и Перуцци в церкви Санта Кроче во Флоренции. Станковые произведения Джотто. Художественное своеобразие сиенской живописной школы XIV в. Творчество Дуччо ди Буонинсенни — основоположника сиенской школы. Аристократизм, изысканность тончайшего колорита, роль пространственных

архитектурных фонов в достижении достоверности и жизненной убедительности живописного рассказа. Творчество Симоне Мартини — ведущего мастера сиенской готической живописи. Тонкий лиризм, одухотворенность образов, изящество нежного колорита, стремление к достоверности поэтического рассказа — отличительные особенности живописной манеры Симоне Мартини. Развитие книжной миниатюры. Расцвет куртуазной придворной культуры в городах северной Италии. Искусство Раннего Возрождения. Кватроченто Подъем свободных итальянских городов, расцвет ремесла и торговли, развитие светских видов искусства и светских жанров литературы. Роль гуманизма в формировании культуры и искусства Раннего Возрождения. Динамика развития региональных художественных центров. Ведущая роль флорентийской школы, утверждение принципов ренессансного гуманизма и искусства в ее культуре XV в. Возвышение банкирского дома Медичи. Роль светского патронажа, возрастание интереса к коллекционированию древностей, обращение к античности и ее влияние на вкусовые и эстетические пристрастия заказчиков. Развитие ренессансной художественной теории в трактатах Л. Гиберти и Л.Б. Альберти.

Архитектура Раннего Возрождения. Поиски новых выразительных и тектонических возможностей архитектуры с опорой на переработку античных традиций. Сложение ренессансного типа культового (развитие идеи центрического и базиликального храма) и светского (палаццо, общественное здание, вилла) здания. Творчество Ф. Брунеллески и Л.Б. Альберти — два пути развития архитектурных новаций Возрождения. Строительство купола собора Санта Мария дель Фьоре во Флоренции. Капелла Пацци и Старая сакристия церкви Сан Лоренцо. Поиски в области создания идеального центрического храма. Разработка новых конструктивных и пространственных возможностей в базиликальном типе храма. Обновление облика общественного здания. Обращение к наследию античности и развитие идеи центрического храма в творчестве Л.Б.Альберти. Архитектурная теория Альберти и ренессансная утопия. Сложение типологии ренессансного городского и загородного.

Скульптура Раннего Возрождения. Творчество Л. Гиберти. Выработка нового типа “живописного рельефа” в композициях вторых и третьих дверей флорентийского баптистерия. Использование перспективных архитектурных фонов и разработка сложных многофигурных композиций в рельефах третьих дверей баптистерия. Пристальное изучение натуры и обращение к античности в творчестве Донателло. Углубление содержания, обновление пластического языка, драматизм и внутреннее напряжение образов в зрелой пластике Донателло. Создание нового типа конного монумента и свободно стоящей статуи. Экспрессия художественного языка и трагический драматизм образов в поздних произведениях Донателло. Монументальная обобщенность образов и форм в скульптуре Якопо делла Кверча. Использование цветной майолики в мастерской делла Роббиа. Ведущие скульптурные мастерские второй половины XV в. — А.Верроккио и братьев Поллайоло. Развитие скульптурного портрета.

Живопись Раннего Возрождения. Творчество Т.Мазаччо и формирование нового художественного языка ренессансной живописи. Фрески Капеллы Бранкаччи и композиция “Троица” в церкви Санта Мария Новелла. Значение реформы Мазаччо. Роль художественной теории и принципа “подражание натуре” в развитии экспериментальных новаций Мазаччо. Интерес к проблемам живописного пространства и его передачи на плоскости, изучение анатомии и рисование с натуры для верного изображения человеческого тела в движении, выявление пластического объема, разработка теории пропорции и перспективы, освоение законов оптики. Продолжение традиций Мазаччо в творчестве Д.Венециано, П.Уччелло, Андреа Дель Кастаньо. Мягкий лиризм и жизнерадостность образов Фра Филиппе Липпи. Многофигурные живописные “истории”

Б.Гоццоли. Религиозное искусство Фра Беато Анджелико. Соединение новаторских пространственных построений с архаизирующими тенденциями и тонкой поэтизацией мистического религиозного переживания (росписи в монастыре Сан Марко во Флоренции и в Капелле Николая V в Ватикане). Противоречивый характер культуры и искусства Флоренции времени правления Лоренцо Медичи. Стремление к документальной точности и выразительности живописного рассказа в творчестве Д.Гирландайо и Филиппино Липпи. Отражение в творчестве С. Боттичелли основных тенденций в культуре и искусстве Флоренции второй половины XV в. Обращение к образам античной мифологии и их интерпретация в духе неоплатонической философии. Тонкость колористических решений, изящная графика линейного рисунка, выразительность композиционных построений. Изменение содержания искусства Боттичелли под влиянием религиозных идей Савонаролы. Трагизм и экспрессия поздних произведений Боттичелли Портретное творчество Боттичелли.

Умбрийская школа XV в. Влияние на характер искусства Умбрии “интернационального стиля” поздней готики с его любовью к драгоценности красочной поверхности, занимательности живописного рассказа, декоративной звучности цвета и сиянию золота.

Конструктивное понимание пространства в архитектурных фонах Мелоццо да Форли и П.Перуджино. Творческий метод Пьеро делла Франчески, ясность и строгость его пространственных построений, тончайшие отношения цветовых созвучий, интерес к передаче света и воздуха. Художественная теория Пьеро делла Франчески, его трактаты о правильных телах, пропорциях и перспективе. Творчество А. Мантеньи и его влияние на развитие ренессансного искусства на севере Италии. “Археологические” увлечения Мантеньи и его страстный интерес к античности. Влияние исторической и философской традиций Падуи на содержание искусства Мантеньи. Фрески Камеры дельи Спозии в герцогском дворце в Мантуе. Страстная взволнованность, героическая патетика и драматизм зрелых и поздних произведений Мантеньи. Графика Мантеньи. Влияние Мантеньи на живописные школы Вероны, Ломбардии и Феррары. Творчество феррарских художников Козимо Туры, Франческо

Искусство Венеции

Раннего Возрождения.

Специфика развития венецианской художественной школы. Влияние византийской художественной традиции. Архитектура Раннего Возрождения в Венеции. Сочетание ренессансных ордерных элементов и конструктивных решений с византийскими особенностями купольной базилики, многоцветность фасадов, использование скругленных форм фронтонов и волют. Своеобразие развития ренессансной живописи Венеции. Творчество Якопо Беллини.

Яркость бытовых зарисовок и пространственная убедительность архитектурных фонов в повествовательных циклах Витторе Карпаччо. Тонкая поэтичность и лиризм образов, любовь к изображению пейзажных далей и архитектурных мотивов, прозрачность нежного колорита и подвижность световой среды — отличительные особенности творческого почерка Дж.Беллини. Портретное творчество Антонелло да Мессины. Связь его искусства с нидерландской живописью.

Искусство Высокого Возрождения

Концепция Высокого Возрождения в современной истории искусства. Формирование нового языка искусства, основанного на обобщении опыта Раннего Возрождения и глубинном освоении наследия классической древности. Монументальность, героика образного языка, пластическая выразительность, ясность и соразмерность композиционных решений, широта и актуальность общественного звучания — отличительные особенности классического стиля Возрождения. Архитектура Высокого Возрождения. Творчество Д.Браманте. Влияние Браманте на развитие архитектурной теории и практики Возрождения. Творчество Б.Перуцци и Антонио да Сангалло.

Изобразительное искусство Высокого Возрождения. Формирование классического стиля Возрождения в первом десятилетии XVI в. и роль в этом процессе Флоренции. Творчество Леонардо да Винчи. Разработка проблемы пространства, передачи световоздушной среды и пластического объема. Возрастание роли натурального рисунка в творческом методе художника, использование мягких графических материалов для передачи объемной поверхности и игры светотени. Архитектурные идеи Леонардо. Значение естественнонаучных экспериментов Леонардо. Творчество Рафаэля Санти. Римский период творчества Рафаэля — вершина в развитии классического стиля зрелого Возрождения. Новое восприятие античности, свежесть и тонкость колорита, динамика мажорных композиций. Образ Мадонны в искусстве Рафаэля. Создание монументального типа алтарной картины, глубина и поэтическая одухотворенность образов (“Сикстинская мадонна”). Римские портреты Рафаэля. Развитие идей Браманте в архитектурном творчестве Рафаэля. Школа Рафаэля в Риме. Творчество Микеланджело. Влияние культуры и искусства медичейской Флоренции на становление творческой индивидуальности Микеланджело. Создание классического стиля в монументальной живописи Возрождения, основанного на синтезе элементов архитектуры, скульптуры и живописи. Основа искусства Микеланджело первого десятилетия XVI в. Усложнение пластического языка скульптуры и трагическая конфликтность образов гробниц Медичи в Новой сакристии церкви Сан Лоренцо. Драматизм поздних скульптурных и живописных произведений Микеланджело (“Пьета” для Флорентийского собора, “Страшный суд”). Роль рисунка в позднем творчестве мастера. Микеланджело — архитектор. Скульптурно-пластическое восприятие архитектурных объемов в их контрастных соотношениях (строительство собора св. Петра, библиотека Лауренциана во Флоренции).

Венецианская школа. Джорджоне. Единство человека и природы, лиризм и поэтическая одухотворенность образов, мастерство портретных характеристик. Творчество Тициана — вершина развития венецианской художественной школы. Творчество П.Веронезе. Новаторские поиски в области динамизации пространственных построений, использовании освещения как эмоционального фактора, в усложнении драматургии колористических решений в творчестве Я.Тинторетто. Портретное творчество мастеров брешианской школы. Архитектура А. Палладио. Палладио в развитии европейской архитектуры. Маньеризм и протобарокко как эпилог развития художественной культуры Возрождения.

Искусство Возрождения вне Италии

Понятие “Северного Возрождения” и его применение к искусству XVI в., главным образом Германии, Франции и Нидерландов. Проблема истоков искусства Возрождения в этих регионах. Связь новых тенденций с поздней готикой и ренессансным искусством Италии. Ведущая роль живописи и книжной миниатюры в процессе формирования художественного и образного языка искусства Возрождения. Придворно-рыцарское позднеготическое искусство Бургундии и его роль в пробуждении интереса к красоте и многообразию природного мира, к индивидуальной характерности образов (франко-фламандская школа миниатюры, искусство братьев Лимбургов). Эмпирические попытки передачи глубинного пространства, интерес к световой насыщенности цвета, к объемной пластичности фигур и предметов.

Мощная пластика выразительного объема, монументальность и героический характер образов в скульптуре К.Слютера. Философия Николая Казанского.

Эстетическое восприятие и эмоциональное переживание многообразия и красоты природного мира. Движение “нового благочестия” и его влияние на содержание и образный строй произведений религиозного искусства. Формирование европейских национальных художественных школ на рубеже XV-XVI вв.

Искусство Возрождения в Нидерландах

Ведущая роль нидерландской школы в искусстве европейских стран в начале XV в. Развитие духовных и художественных традиций средневековой культуры в сторону более

пристального внимания к внутреннему миру человека, пантеистическое восприятие природы, интерес к отдельному явлению природы или предметного окружения человека, слитых с миром и содержащих глубокий символический смысл.

Творчество Яна ван Эйка и присущее ему величественное и красочное изображение зримого мира, исполненное умиротворения и созерцательности.

Органическая взаимосвязь мельчайшей детали и целого, при котором деталь несет на себе печать разлитой в мире красоты. Открытия Яна ван Эйка в области масляной живописи. Звучная чистота пронизанного светом и воздухом цвета. Создание нового типа монументальной алтарной картины (“Гентский алтарь”, “Мадонна канцлера Ролена”) и портрета. Развитие традиций Яна ван Эйка в нидерландской живописи 1-й половины XV в. (Рогир ван дёр Вейден, Гуго ван дёр Гус, Г.Давид, Х.Мемлинг). Развитие дидактических тенденций в религиозной живописи, обращение к традициям средневековой народной культуры, религиозные и аллегорические картины на темы народных пословиц, притч и поговорок в творчестве И.Босха. Течение романизма. Эклектичное соединение национальных тем и образов с влиянием ренессансного и маньеристического искусства Италии (Лука Лейденский, Ван Скорель). Развитие светских жанров портрета, пейзажа и бытовой картины. Творчество Питера Брейгеля Старшего. Творческая переработка достижений итальянского ренессансного искусства, создание широкой панорамы народной жизни, обращение к фольклору, иносказанию, гротеску, стремление к обобщению и цельности композиций. Развитие эпического панорамного пейзажа в цикле картин “Времена года”. Искусство Возрождения в Германии Исторические и национальные особенности искусства и культуры Возрождения в Германии. Тесная связь ренессансного искусства Германии с местными позднеготическими традициями. Основополагающее влияние идей Реформации на содержание культуры и искусства Германии первой четверти XVI в. Великая крестьянская война 1524-1526 гг. Социальная и публицистическая направленность отдельных, особенно графических, произведений немецкого искусства XVI в. А.Дюрер — основоположник искусства немецкого Возрождения. Углубленное изучение природы, интерес к научным основам искусства — теории пропорций, математической теории перспективы, к учению о Правильных телах, пластической анатомии. Гравюры Дюрера.

Точность их графического языка, разработка световоздушных отношений, чеканность линий и выразительность пластики (три мастерские гравюры на меди). Выражение гуманистических идеи и реформационных исканий в живописных произведениях Дюрера. Портреты и автопортреты А.Дюрера. Связь творчества М.Грюневальда с идеологией народных низов. Поэтическое восприятие природы, тонкая наблюдательность и острая характерность портретных изображений в произведениях Л.Кранаха. Дунайская школа. Поэтическая картина мира в пейзажных произведениях А.Альдорфера. Динамика легкого рисунка, тщательная, почти миниатюрная манера письма, светлый и минтенсивный по звучанию колорит. Творчество Г.Гольбейна Младшего. Смелые по рисунку, насыщенные по цвету, яркие по выразительным портретным характеристикам произведения Гольбейна оказали влияние на развитие английского и всего западноевропейского портрета. Гравюры и рисунки Гольбейна. Искусство Возрождения во Франции Историческое своеобразие культуры и искусства Возрождения во Франции. Формирование нового французского искусства на основе позднеготических традиций, интереса к античности (особенно на юге страны), культурным и художественным связям с Италией и Нидерландами. Книжная миниатюра и живопись XV в. Творчество Ж.Фуке.

Тонкая поэтичность и лиризм образов, стремление к иллюзионистической передаче пространства, острота и точность жизненных наблюдений, изящный декоративизм цвета. Расцвет искусства французского Возрождения в XVI в. в условиях усиления влияния королевской власти, создания централизованного абсолютистского государства и возросшего влияния Франции в политической жизни Европы. Торжественно-импозантные. изящные по стилю и архитектурному декору ренессансные

замки, городские дворцы и особенно замки-резиденции в долине Луары (Шамбор, Шенонсо, Азеле Ридо). Постройка нового корпуса Лувра в Париже, особенности его планировочного и композиционного решения (П.Леско), антикизированного скульптурного декора (Ж.Гужон). Культура и искусство Франции в период правления короля Франциска I.

Школа Фонтенбло и развитие декоративного стиля французского маньеризма. Развитие карандашного и живописного портрета XVI в. (Ж.Клуэ Младший, Э. и П.Дюмустье, Ф.Клуэ). Скульптура Франции XVI в. Классически совершенные образы Ж.Гужона, драматизм и эмоциональная экспрессия скульптурных групп и портретов Ж.Пилона.

Вопросы для самоподготовки:

1. Общая характеристика культуры и искусства эпохи Возрождения
2. Эстетические взгляды эпохи Возрождения
3. Истоки Возрождения в Италии и концепция Проторенессанса.
4. Развитие локальных художественных школ: флорентийской, сиенской, пизанской.
5. Развитие типа купольной базилики, сохранение самоценности стены как выразительного пластического объема, использование декоративных и конструктивных элементов готики (церковь монастыря Сан Франческо в Ассизи, соборы в Сиене, Орвьето и Милане).
6. Новые архитектурные и конструктивные идеи в постройках Арнольфо ди Камбио во Флоренции (собор Санта Мария дель Фьоре, церковь Санта Кроче).
7. Становление нового типа гражданской архитектуры (Палаццо делла Синьория и Лоджия деи Ланци во Флоренции, Палаццо Публико в Сиене, Дворец дождей в Венеции).
8. Формирование нового языка искусства, основанного на обобщении опыта Раннего Возрождения и глубинном освоении наследия классической древности.
9. Архитектура Высокого Возрождения.
10. Творчество Д.Браманте. Влияние Браманте на развитие архитектурной теории и практики Возрождения.
11. Творчество Д.Браманте.
12. Леонардо да Винчи.
13. Творчество Рафаэля Санти.
14. Творчество Микеланджело.
15. Творчество Тициана
16. Творчество П.Веронезе.
17. Архитектура А. Палладио.
18. Понятие “Северного Возрождения”.
19. Придворно-рыцарское позднеготическое искусство Бургундии и его роль в пробуждении интереса к красоте и многообразию природного мира, к индивидуальной характерности образов (франко-фламандская школа миниатюры, искусство братьев Лимбурггов).
20. Формирование европейских национальных художественных школ на рубеже XV-XVI вв.
21. Творчество Яна ван Эйка.
22. Творчество И.Босха.
23. Творчество Питера Брейгеля Старшего.
24. А.Дюрер — основоположник искусства немецкого Возрождения.
25. Творчество М.Грюневальда.
26. Творчество Г.Гольбейна Младшего.
27. Творчество Ж.Фуке.
28. Ренессансные замки, городские дворцы и особенно замки-резиденции в долине Луары (Шамбор, Шенонсо, Азеле Ридо).

29. Французский маньеризм.

Практическое задание к разделу 5.

Форма практического задания: подготовка конспекта по темам раздела

Перечень тем для конспекта к разделу 5:

1. Общая характеристика культуры и искусства эпохи Возрождения
2. Эстетические взгляды эпохи Возрождения
3. Истоки Возрождения в Италии и концепция Проторенессанса.
4. Развитие локальных художественных школ: флорентийской, сиенской, пизанской.
5. Развитие типа купольной базилики, сохранение самоценности стены как выразительного пластического объема, использование декоративных и конструктивных элементов готики (церковь монастыря Сан Франческо в Ассизи, соборы в Сиене, Орвьето и Милане).
6. Новые архитектурные и конструктивные идеи в постройках Арнольфо ди Камбио во Флоренции (собор Санта Мария дель Фьоре, церковь Санта Кроче).
7. Становление нового типа гражданской архитектуры (Палаццо делла Синьория и Лоджия деи Ланци во Флоренции, Палаццо Пубблико в Сиене, Дворец дождей в Венеции).
8. Формирование нового языка искусства, основанного на обобщении опыта Раннего Возрождения и глубинном освоении наследия классической древности.
9. Архитектура Высокого Возрождения.
10. Творчество Д.Браманте. Влияние Браманте на развитие архитектурной теории и практики Возрождения.
11. Творчество Д.Браманте.
12. Леонардо да Винчи.
13. Творчество Рафаэля Санти.
14. Творчество Микеланджело.
15. Творчество Тициана
16. Творчество П.Веронезе.
17. Архитектура А. Палладио.
18. Понятие “Северного Возрождения”.
19. Придворно-рыцарское позднеготическое искусство Бургундии и его роль в пробуждении интереса к красоте и многообразию природного мира, к индивидуальной характерности образов (франко-фламандская школа миниатюры, искусство братьев Лимбурггов).
20. Формирование европейских национальных художественных школ на рубеже XV-XVI вв.
21. Творчество Яна ван Эйка.
22. Творчество И.Босха.
23. Творчество Питера Брейгеля Старшего.
24. А.Дюрер — основоположник искусства немецкого Возрождения.
25. Творчество М.Грюневальда.
26. Творчество Г.Гольбейна Младшего.
27. Творчество Ж.Фуке.
28. Ренессансные замки, городские дворцы и особенно замки-резиденции в долине Луары (Шамбор, Шенонсо, Азеле Ридо).
29. Французский маньеризм.

Рубежный контроль к разделу 5

Форма рубежного контроля – проверка конспекта

Раздел 6. Искусство Западной Европы и России XVII-XX вв.

Тема 6.1 Западноевропейское искусство XVII в.- XVIII вв. и русское искусство XVIII в.

Тема 6.2 Искусство Европы и России XIX – XX вв.

Цель: формирование способности применять полученные знания в области культуроведения и социокультурного проектирования в профессиональной деятельности и социальной практике (ОПК-1); Способность реализовывать актуальные задачи воспитания различных групп населения, развития духовно-нравственной культуры общества и национально-культурных отношений на материале и средствами народной художественной культуры (ПК-3).

Перечень изучаемых элементов содержания

Западноевропейское искусство XVII в.

Географические открытия, колониальные завоевания и экспансия европейской культуры за пределы континента. Обратное воздействие Востока. Сложение в научном и художественном сознании европейского человека картины беспредельного мира. Значение веры, разума с новыми доказательствами его могущества и понятия чести для преодоления страха перед природными и социальными катаклизмами. Проблема церковного искусства. Противостояние католицизма и протестантизма. Рим и Париж — крупнейшие художественные центры. Расширение сюжетной и эмоциональной сферы искусства. Неповторимая черта — искусство крайностей, противоречивость. Эпоха барокко, иррационального и чувственного стиля. Классицизм — второе основное стилевое течение эпохи. Рационалистические основы и в то же время откровенная барочная окрашенность классицизма XVII в. Традиции искусства позднего Возрождения и маньеризма. Проблематика реализма и “внестилевых” явлений в искусствоведческой литературе. Академизм как явление художественной культуры. Взаимодействие и антагонизм стилей.

Итальянское искусство XVII в.

Архитектура Италии XVII в. Традиции Ренессанса и принципиально новые тенденции. Принципы городской планировки Рима (Д.Фонтана и др.). Значение фасада в архитектуре барокко (Дж. делла Порта, К. Мадерна). Сложение канона иезуитской церкви (Иль Джезу). Л.Бернини и Ф. Борромини — архитекторы зрелого барокко. Работы Л.Бернини в соборе св. Петра в Риме. Скульптура Бернини и проблема синтеза в искусстве барокко. Другие церковные постройки Бернини. Монашеские ордена как заказчики архитектуры. Особенности творчества Борромини. Значение эмоционального начала в архитектуре барокко. Барокко в Италии за пределами Рима. Особенности творчества Б.Лонгена (Венеция) и Г. Гварини (Турин).

Болонский академизм и караваджизм — ведущие направления в итальянской живописи эпохи барокко. Их значение в развитии европейского искусства XVII в. Новая методика художественного образования в Болонской академии. Традиции и новации в творчестве братьев Караччи. Значение болонского академизма в развитии монументально-декоративной живописи, алтарных картин и отдельных жанров станкового искусства (героический пейзаж) эпохи барокко. Художественные открытия Караваджо. Новое отношение к реальности и возможностям ее воплощения на полотне. Роль светотеневого контраста в драматургии сюжета. Караваджизм как особое явление в европейской живописи.

Испанское искусство XVII в.

Расцвет абсолютистской монархии. Колониальная держава в условиях процесса утраты величия. Усиление влияния католической церкви. Мистицизм в сфере художественной культуры. Барочные формы в культовой архитектуре и местные традиции. Х. Чурригера и “чурригерески”. Роль Толедо как традиционного художественного центра Испании.

Отражение ведущих тенденций европейского искусства рубежа XVI—XVII в. в творчестве Эль Греко. Валенсия и Севилья — новые центры развития испанской живописи. Роль караваджизма. Х. Рибера — придворный художник неаполитанского вице-короля. Мистика и натуральная конкретность в творчестве Х. Рибера и Ф. Сурбарана. Монастырь в испанской живописи. Особенности испанского живописного натюрморта. Мадридский двор как заказчик и объект изображения. Эволюция творчества Диего де Сильва Веласкеса — крупнейшего испанского художника. Жанровое разнообразие его живописи. Веласкес и Италия. Историческое полотно. Значение портрета в искусстве Веласкеса — “психолога”, “виртуоза кисти”, искусного колориста. Жанровая многоплановость, содержательная емкость и особенности пластического решения картин “Менины” и “Пряхи”. Значение наследия Веласкеса для европейского искусства последующих времен.

Испанская живопись второй половины XVII в. Алтарные и жанровые картины Мурильо. Черты репрезентативности и сентиментальности в его творчестве.

Искусство Фландрии 17 века.

Значение национально-освободительной борьбы для развития фламандской школы. Воздействие требований двора и идей католицизма на художественную культуру. Петер Пауль Рубенс — основатель и глава фламандской школы живописи, один из крупнейших мастеров европейского искусства XVII в. Многогранность его образования. Роль традиций итальянской живописи. Мастерская Рубенса в Антверпене. Ее метод работы. Алтарные композиции Рубенса. Роль античной темы в его творчестве. Рубенс — мастер живописи барокко. Значение эмоционального начала. Исторические циклы Рубенса и его эскизы. Портреты и камерная линия в творчестве барочного живописца. Образ природы в живописи Рубенса. Графика Рубенса. Значение искусства Рубенса для современников, учеников и художников последующих эпох. А. ван Дейк, Я.Иорданс, Ф.Снейдерс. Адриан Бауэр и его связь с голландской школой. Д. Тенирс

Голландское искусство XVII в.

Роль бюргерства в культуре Голландии. Господство станковой живописи и создание развитой жанровой системы как наиболее подходящей для многостороннего отражения реальной действительности. Узкая специализация живописцев в условиях художественного рынка. Периодизация голландского искусства 17 в.

Творчество Рембрандта ван Рейна.

«Малые голландцы».

Становление и развитие национального голландского пейзажа. Природа как среда повседневного существования человека. Естественность мотива и зрительно достоверное его воспроизведение. Роль неба в композиции и проблема воздушной перспективы. Э. ван де Вельде, Ян ван Гойен, С.Рейсдааль. Горные пейзажи Х.Сегерса. Новые проблемы пейзажной живописи Голландии во второй половине XVII в. Роль дневного света в работах П.Поттера. Э. ван де Вельде и проблема марины в голландской живописи. Панорамность видов Ф.Конинка. Итальянизирующее направление в пейзаже (Берхем, Вауверман). Якоб Рейсдааль. Его пристрастие к лесным мотивам. Драматическая взволнованность и художественное обобщение в его работах. Развитие пластических принципов Рейсдаля в творчестве М.Хоббеми. Формирование и расцвет голландского натюрморта. Разнообразие его типов. Популярность мотивов бренности бытия. Символика голландского натюрморта и особенности ее проявления. Выражение идеи тихой повседневной жизни в харлемских “Завтраках”. П.Клас и В.Хеда. Эволюция натюрморта. А. ван Бейерен. Драматическая насыщенность колорита “Десертов” В.Кальфа. Жанр “цветов и плодов” в голландской живописи конца XVII в. Французское искусство XVII в.

Абсолютизм и регламентация искусства. Философское и научное осознание мироустройства на основе рационализма (Декарт). Ведущая роль классицизма. Апология разума и воли в теории, главенство героической темы в разнообразных сферах искусства (литература, театр, изобразительные искусства), возвышенный

характер человеческих чувств. Традиции французского Возрождения и предвестники классицизма в архитектуре: С. де Брос, Ж.Лемерсье, Ф.Мансар.

Основные направления в изобразительном искусстве первой половины XVII в. С. Вуэ - основатель придворной парижской школы. Репрезентативные портреты Ф. де Шампаня. Столичная и провинциальные школы. Лотарингская школа. Жак Калло и его гротескная и остросоциальная графика. Караваджизм во Франции. Трагическая суровость "ночных" сцен Жоржа де Ла Тура, Этическая значимость его образов. Караваджистские работы Валантена. "Живописцы реальности" во Франции. Особенности жанровой живописи братьев Ле Нэн. Никола Пуссен - крупнейший мастер классицизма XVII в. Эволюция его творчества. Формирование классицизма во французской архитектуре середины XVII в. Регулярный дворцово-парковый ансамбль в Во-ле-Виконт. Версаль и Лувр. Клод Перро и его теоретические идеи. Творчество Ж.Ардуэна-Мансара. Площади Парижа и развитие регулярных принципов планировки города. Ясность композиции и уравновешенность объемов собора Дома инвалидов. Скульпторы в Версале: Ф.Жирандон, А. Куазево. Место П.Пюже. Оппозиция академизму. Движение "рубенистов". Роль портрета во французском искусстве конца XVII в. (Ларжильер, Риго). Прикладное искусство. Деятельность мануфактуры гобеленов.

Западноевропейское искусство XVIII в.

Просвещение как особый этап в развитии европейской художественной культуры. Исторический оптимизм Просвещения. Вера в разумное и справедливое переустройство общества. Секуляризация культуры. Религия в новых условиях. Культ общечеловеческих ценностей. Рост индивидуализма. Поиски истинности и естественности в искусстве XVIII века.

Формирование искусства рококо. Его интерес к камерным, интимным сферам человеческого бытия и тончайшим эмоциональным оттенкам. Появление с середины XVIII в. новых тенденций, связанных со становлением стиля классицизма (неоклассицизм,

классицизм XVIII в.). Развитие идеалов гражданственности, рационализм и ориентация на античность. Отличие от классицизма XVII в. Опора на идеи Просвещения. Роль теории, а также достижений археологии, истории и других гуманитарных наук. Культ естественного чувства и течение сентиментализма во второй половине XVIII в. Предромантические тенденции в искусстве как осознание противоречия между идеалом и реальностью. Ведущие художественные школы в XVIII в. Роль Франции и Англии. Инерционные тенденции в итальянском искусстве. Утрата прежних позиций Фландрией, Голландией и Испанией. Оживление художественной жизни в Германии и Австрии. Французское искусство XVIII века. Роль французского искусства в европейском художественном процессе. Симптомы кризиса абсолютизма к концу правления Людовика XIV. Период регентства. Рост значения и самосознания третьего сословия. Век Просвещения во французской культуре (от царствования Людовика XV до Великой французской революции 1789г.).

Эстетические взгляды просветителей (Д.Дидро, Ж.-Ж. Руссо). Выставки и зритель. Утрата "большого стиля" в первой половине XVIII в. Творчество Антуана Ватто и новое художественное мировосприятие. От ранних жанровых и декоративных работ к жанру "галантных празднеств". Поэтическая меланхолия и ирония Ватто. Повышение роли оттенка в живописи. Театральность произведений Ватто. Роль рисунка. Воздействие открытий Ватто на искусство XVIII в. Ученики и последователи мастера: Патер, Ланкре, Кийяр.

Архитектура и декоративное искусство первой половины 18 века. Сложение стиля рококо. Его изысканная эмоциональность и гедонизм. Архитекторы и декораторы рококо К. Одран, К. Жилло, Ж.О. Месонье. Комплекс площадей в Нанси. Формирование типа городского особняка. Отель "Субиз" и его апартаменты (Ж. Боффран). Синтез искусств в рокайльном интерьере. Вклад Ф.Буше в рокайльный синтез (эскизы для ковров и фарфора). Галантная античность и пасторали живописца Буше. Его гравюры и рисунки. Увлечение экзотическими мотивами. Другие живописцы рококо: Ш.Ж. Натуар,

К Ванлоо. Мастера рокайльного портрета Ж.-Б. Наттье и др. Скульптура первой половины XVIII в. Версальские традиции в творчестве Г. Кусту Старшего. Камерность и культ неуловимого в декоративных работах и портретах Ж.-Б. Лемуана. Переломные генденции в творчестве Э. Бушардона. Портретные и монументальные работы Ж.-Б. Пигаля. Рокайльные черты в творчестве М. Клодиона. Ж.-Б. Шарден. Колористическое мастерство и лирические достоинства его натюрмортов и картин на бытовой сюжет. Утверждение значительности повседневного бытия. Портретная живопись середины XVIII в. Морис Кантон де Латур. Острота характеристик его моделей. Портрет-диалог. Выразительные особенности техники пастели. Меланхолическая эмоциональность портретных образов Ж.-Б. Перроно. Придворный художник Ж. Дюплесси. Портреты Л. Токке. Развитие графики. Творчество Габриэля де Сент-Обена. Его хроника парижской жизни. Сентиментализм в изобразительном искусстве. Ж.-Б. Грез и его бытовой жанр. Оценка "моральной живописи" Греза в "Салонах" Д. Дидро. Занимательная проповедь добродетели. Чувствительность и эротизм Греза в жанровых и аллегорических головках. Французский пейзаж XVIII в. Ведуты Ж. Верне. Интерес к эффектам. Поэзия руин и живое чувство природы в архитектурном пейзаже Ю. Робера. Творчество О. Фрагонара. Многогранность его жанровых предпочтений. От исторической картины к "Счастливым возможностям качелей". Чувственная экспрессия сюжетов и живописной манеры. Роль пейзажа Фрагонара в обогащении чувства природы. Мастерство рисовальщика. Подъем классицизма во французском искусстве. Творчество Ж.А. Габриэля. Площадь Согласия - новая ступень в развитии градостроительных идей. Малый Трианон в Версале. Связь здания с парком. Новые принципы декора интерьера в творчестве Габриэля. Суровая выразительность объемов и скупость декора церкви св. Женевиевы (Пантеона) Ж. Суффло. "Мегаломания" и черты утопии в творчестве Леду и Буле. Культ простых геометрических объемов. Парижские заставы Леду и их оценка во время революции. Скульптура классицизма. Творчество Э.-М. Фальконе. Искусство Ж.А. Гудона. Аналитичность и психологизм его портретного метода. Статуя Вольтера как воплощение исторической эпохи. Живопись классицизма. Творчество Ж.-Л. Давида накануне революции. Социальная острота характеристики в его портретах. Значение героической темы: "Клятва Горациев", "Брут". Лаконизм живописного языка. Обращение к современной истории ("Клятва в зале для игры в мяч", "Смерть Марата"), портреты героев революции как начало нового этапа мирового художественного процесса. Итальянское искусство XVIII века. Экономический застой и политический упадок в раздробленной Италии и их последствия для искусства. Самобытность художественной культуры. Значение художественных традиций. Ведущая роль венецианской школы в Итальянском искусстве XVIII в.

Портретное творчество Дж. Гисланди и Р. Каррьеры. Искусство Дж.-Б. Пьяцетты и С. Риччи. Дж.-Б. Тьеполо — крупнейший венецианский живописец-монументалист. Роль традиции венецианской живописи эпохи Возрождения. Праздничность и декоративные достоинства его росписей в Венеции и Вюрцбурге. Пространственное решение росписей. Поздний мадридский период. Эскизы и рисунки Тьеполо. Фантастические мотивы в его офортах. Особенности творчества Доменико Тьеполо. Венецианская жанрово-бытовая живопись (П. Лонги). Архитектурная ведута. Пейзажи А. Каналетто как хроника жизни города и его своеобразный портрет. Б. Белотто - фигура мигрирующего итальянского мастера. Документальная точность его работ. Творческий метод Ф. Гварди. Камерная эмоциональность его пейзажей. Внимание к световоздушной среде и цветовым оттенкам. Художественная жизнь в Риме XVIII в. Ансамбли позднего барокко (Испанская лестница и фонтан Треви). Рим как общеевропейский центр художественного образования. Роль археологических раскопок. Консолидация художников классицистического направления на основе общего интереса к античности. Творчество П. Батони. Архитектурный пейзаж Дж. П. Панини. Особое место творчества Дж. Б. Пиранези. Гравюрные циклы Пиранези.

Публикация и пропаганда памятников Рима. Трагический образный смысл сюиты "Тюрьмы". Гравюры Пиранези как источник архитектурных замыслов.

Английское искусство XVIII в.

Значение буржуазной революции XVII в. Ведущие тенденции в английской художественной культуре XVIII столетия. Достижения науки, философии и литературы. Связь искусства с просветительским движением. Лондон - крупнейший художественный центр Великобритании. "Великий пожар" 1666г. и планы регулярной застройки Лондона. Значение для английской культуры деятельности архитектора Кристофера Рена. Собор св. Павла, его архитектурное решение. Английское градостроительство в 18 веке. Площади Бата и перепланировка Эдинбурга. Роль палладианства в зодчестве Англии. Сосуществование палладианских традиций и псевдоготики. Культ природы и рождение системы пейзажного парка. Роль в этом У. Кента. Вилла и парк в Чисуике. Парк в Стоу. Идея естественности пейзажной среды и основные принципы планировки английского парка. Активное освоение античного наследия во второй половине XVIII века. Второй этап развития пейзажного парка. У. Чемберс и его произведения. Тип "парка с сюрпризами", экзотические мотивы в парке. Комплекс Сомерсет-хаус в Лондоне. Х. Рэптон и третий этап эволюции парка - возвращение к природной естественности. Архитектурная деятельность братьев Адам.

Связь архитектуры с природой, реформа декора и орнамента. Особняки и усадебные постройки Р. Адама. Изысканность внутренней отделки. Живопись в Англии XVIII в. Уильям Хогарт и его роль в борьбе против академических правил. Эстетические воззрения Хогарта. Критическая направленность его бытового жанра. Живописные и гравированные циклы. Связь с театром и литературой. Элементы гротеска в его "сатире нравов". Портретная живопись Хогарта. Колористическое мастерство и выражение лирической эмоциональности. Выдающиеся портретисты второй половины XVIII в. Дж.Рейнолдс. Его теоретические принципы. Репрезентативность и трактовка индивидуального характера ("Лорд Хитфильд" и др.). Внимание к эффектам света. Аллегория как средство характеристики модели. Мифологические картины Рейнолдса. Искусство Т.Гейнсборо. Основные этапы развития. Сочетание парадной композиции с камерной интонацией. От рококо к сентиментализму. Внимание к внутреннему состоянию модели. Роль пейзажной среды. Пейзажные работы Гейнсборо. Другие портретисты: Дж.Ромни, Дж.Хопнер, Г.Реберн.

Скульптурный портрет Нолекенса. Особенности английского бытового жанра и пейзажа (Р.Уилсон, Дж.Морленд). Акварелисты А. и Р.Козенс. Английское прикладное искусство. Мебель Чиппендейла и ее популярность в Европе. Фарфор (Дерби, Челси) и керамика (Дж.Веджвуд). Развитие классицизма в скульптуре. Дж.Флакман, его сотрудничество с Веджвудом. Иллюстрации Флакмана. Предромантические тенденции в английском искусстве (Г.Фюзели и др.).

Русское искусство XVIII в.

Основные черты русской культуры XVIII века как культуры Нового времени. Светский характер культуры. Постигание реального мира и его отражение в искусстве. Вхождение русской культуры в общеевропейский художественный процесс Нового времени. Ее национальное своеобразие. Интернациональные связи русской художественной культуры XVIII века. Сложение новых эстетических представлений. Соотношение сословного и общечеловеческого в эстетическом идеале. Освоение общеевропейского культурного наследия и его направленность. Роль и место отечественной культурной традиции. Становление художника нового типа в русском искусстве XVIII в. Художник и заказчик. Сложение новой системы художественного образования. Формирование нового "потребителя" искусства. Культовое искусство в условиях Нового времени. Неоднородность русского искусства XVIII в. Три основных "потока": ученое профессиональное искусство, художественный примитив, народное искусство. Проблема их взаимоотношения. Основные художественные центры России XVIII в. Соотношение столицы (столиц) и провинции. Усадебная культура как особое явление русской художественной культуры XVIII в. Периодизация искусства XVIII в.: Петровское время, середина XVIII в. (1730-1750-е гг.), вторая половина XVIII в. (1760-е гг. — около 1800 г.). Проблема стиля на каждом из этапов. Барокко. Рококо. Классицизм.

Сопутствующие направления второй половины XVIII в.: псевдоготика, сентиментализм, предромантизм. Искусство Западной Европы на рубеже XVIII—XIX вв. Влияние национально-освободительных и революционных идей и событий на развитие культуры и искусства 1-й половины XIX в. Стиль классицизма и романтизм — основные направления, определившие развитие художественной культуры и эстетической мысли эпохи. Классицизм в искусстве стран Европы. Значение Рима как интернационального художественного центра. Господство академических традиций с характерной для них идеализацией, ложной патетикой и холодным благородством совершенных форм (творчество художника А. Менгса, скульпторов А. Кановы и Б. Торвальдсена). Обращение к формам и темам античного искусства, достижениям классического Возрождения как к идеальному образцу. Формирование эстетики классицизма. Деятельность И. Винкельмана. Архитектура классицизма начала XIX века. Стремление к суровой простоте и строгости пространственных композиций, монументальный геометризм безордерной архитектуры (К.Н. Леду, Э.Л. Булле, Ж.Леке). Интерес к открытиям античной археологии и их влияние на развитие английского классицизма. Изящество ордерного декора построек Р. Адама. пышная репрезентативность и тяжеловесность градостроительных ансамблей и отдельных построек (Ш. Персье, П.Ф.Л. Фонтен и др.) Классицизм Ж.Л. Давида времен Директории и Империи, обращение к драматическим событиям античной истории, создание парадных, звучных по цвету и эффектных по композиции портретов и исторических картин. Поздние портреты Давида, их влияние на развитие реалистического портрета. Жак Огюст Энгр - глава классицистического направления французского искусства. Эстетические взгляды Энгра, его обращение к традициям античности и Возрождения. Классическая строгость композиций, тонкое чувство цвета, гармония ясного, светлого колорита. Романтизм в европейском искусстве XIX в. Реакция романтизма на рационализм эстетики классицизма и философии Просвещения. Сложность и внутренняя противоречивость европейского романтизма. Разочарование в идеалах Просвещения и результатах Великой французской революции, пессимизм, развитие темы “мировой скорби” и одновременно стремление к гармонии, духовной целостности личности, поиски новых абсолютных идеалов. Принцип “романтической иронии” и его влияние на развитие портрета и особенно автопортрета. Острое ощущение характерного и самобытного в судьбе наций и народов, интерес к индивидуальным чертам облика, внутреннего мира и поведения личности, обращение к событиям национальной истории и самобытной народной жизни. Развитие исторического жанра, портрета, пейзажа настроения и бытовой картины. Живописные и графические произведения И.Фюсли, живописца и поэта У.Блейка в Англии. Батальные картины и героические портреты А. Гро. Сочетание романтических тенденций с академическими приемами в портретах Ф. Жерара. Исторические и национальные особенности французского романтизма, его связь с социальными движениями. Динамизация композиций, яркость насыщенного колорита, построенного на контрастном соотношении света и тени, легкая, широкая манера письма. Творчество основоположника романтической школы Франции Т. Жерико. Сочетание обобщенной героизации классицизма с выбором драматических по содержанию и романтических по настроению мотивов, обращение к трагическим темам борьбы со стихией, событиям войны, развитие типа батального героического портрета, новизна интерпретации сцен из крестьянской жизни. Э. Делакруа - глава французского романтизма. Пафос и напряженная драматургия его зрелых произведений, обращение к драматическим темам национально-освободительной борьбы и революционных событий, интерес к передаче мимолетности чувств или переживаний в портретах Делакруа. Свобода и широта живописной манеры, разработка проблем колорита, световой насыщенности цвета, цветовых рефлексов. Историческая и монументальная живопись Делакруа. Соединение академических приемов с формальными находками романтизма в мелодраматических исторических полотнах П. Делароша. Живописное новаторство К.Коро и создание пейзажа настроения. Историческое своеобразие английского романтизма. Влияние эстетики сентиментализма на характер пейзажной живописи в

Англии. Развитие пейзажной акварели. Творчество Дж. Констебля. Обращение к непосредственному наблюдению природы, создание пейзажной картины на основе этюдов, выполненных на открытом воздухе. Стремление к передаче состояния световоздушной среды, эффектов освещения. Влияние Констебля на развитие европейского реалистического пейзажа. Творчество Дж.У. Тернера. Воплощение динамики и борьбы природных сил, любовь к необычным световым и цветовым эффектам, мягкие контрасты воздушных мерцающих тонов, растворяющих очертания предметов в поздних фантастических пейзажах Тернера. Влияние колористических находок Тернера на живопись импрессионистов. "Братство прерафаэлитов", его эстетическая и художественная программа. Стремление возродить "наивную религиозность" средневековья и раннеренессансного искусства, культ естественного чувства, природного бытия, "живой веры" примитивов. Требование эстетизации современной жизни, преобладание стилизации и декоративизма, усложнение плоскостной орнаментальности рисунка и мистическая окраска образного строя (Д. Россетти, Дж.Э. Миллес и Х. Хант). Эстетические взгляды Дж. Рескина и их влияние на деятельность У. Морриса. Восприятие искусства и творчества как средства воспитания и преобразования общества. Возрождение народных ремесел и традиций ручного труда, развитие разнообразных форм декоративно-прикладного и кустарного искусства. Изысканная утонченность графических работ У. Бердслея. Предпосылки стиля модерн в английском искусстве 1-й половины XIX века.

Романтизм в Германии и Австрии.

Развитие жанров портрета, аллегорической картины и пейзажа. Пристальное внимание немецких художников к обостренно-индивидуальному в облике и характере модели, меланхолически-созерцательная окраска образов, поэтизация обыденности (что привело к развитию камерного бытового жанра), мистико-пантеистическое восприятие природы. Творчество О.Рунге. Религиозные картины, аллегорические пейзажи и портреты. Восхищение стихийной мощью природы, ее созвучие состоянию человеческой души, чувство родства с миром и одновременно одиночества в нем в пейзажах К. Д.Фридриха. Австро-немецкое движение назарейцев (Ф.Овербек, П.Корнелиус и др.). Религиозно-патриархальное движение в немецком романтизме. Стремление возродить наивную религиозность и, как они считали, нравственность средневековья и раннего Возрождения. Влияние романтизма на формирование немецкой школы реалистического пейзажа (дюссельдорфская школа) и бытовой картины с преобладающим развитием семейного жанра, изображения интерьеров, событий частной жизни, семейных и детских портретов ("бидермайер").

Искусство Западной Европы второй половины XIX в.

Реализм - ведущее направление в европейской литературе и искусстве этого периода. Обращение художников реалистического направления к темам национальной истории, развитие реалистического национального пейзажа и бытовой картины. Становление французского реалистического пейзажа в творчестве мастеров барбизонской школы (Т. Руссо, Ж. Дюпре, Диаз делла Пенья). Культ естественного природного мотива, создание этюдов на открытом воздухе, интерес к освещению и передаче световоздушной среды. Развитие анималистического жанра. Борьба Г. Курбе против салонного искусства, его интерес к темам повседневного быта французской провинции, социальная заостренность искусства художника, создание монументальной картины на современный сюжет, подчеркнута взятый из жизни социальных низов ("Каменотесы", "Купальщицы"). Участие Курбе в политической жизни, его деятельность во время Парижской коммуны. Крестьянские жанры Ф. Милле. Монументальность его эпически спокойных и лаконичных по композиции и пластике полотен. Социально-критический характер творчества О. Домье, его политическая и бытовая сатира. Значение творчества Домье в развитии карикатуры, создание графических серий, пародирующих жизнь французского буржуа. Актуальность политических карикатур Домье, ирония и гротеск его бытовых серий, напряженность выразительной линии, обобщение пластического мотива, кадровость композиции, монохромность цвета в его живописных работах.

Усиление реакции после поражения Парижской коммуны. Ослабление связи искусства с общественными идеями. Расцвет салонного искусства с его любовью к красочным "костюмированным" историческим полотнам. Итальянский и мифологический жанры позднеакадемической живописи. Рост условно-стилизаторских и мистико-символических тенденции в творчестве Пюви де Шавана и религиозно-мистических композициях Г. Морро. Становление художественной критики. Бунт молодого поколения французских художников против салонного и академического искусства. Творчество Э.Мане. Связь его новаторского по своей природе искусства с реалистическими традициями французской художественной школы, прежде всего с Курбе и барбизонцами. Проблема традиции и новаторства в творчестве Э.Мане. Использование и переосмысление сюжетов и мотивов живописи старых мастеров, наполнение их современным звучанием. Стирание границ традиционных жанров, включение портретных образов в бытовую и историческую живопись. Разработка проблем цветовых рефлексов и валеров в светлой, легкой и свободной живописи, богатой колористическими находками. Обновление языка живописи в творчестве молодого поколения французских художников середины XIX в. Эстетическая программа и живописная система импрессионизма. Открытие европейским искусством Востока. Стремление средствами живописи передать состояние природы, изменчивость освещения, связь человека с природным и городским окружением, обращение к жизни большого города, актуализация искусства. Этюдность как принцип новой живописи, острота восприятия красочного многообразия мира. Ограниченность творческого метода импрессионизма. Творчество К. Моне, О. Ренуара, К. Писсарро, А. Сислея и Э. Дега. Импрессионизм и символизм в скульптуре О.Родена. Принцип эскизности и незаконченности, подчеркивание фактурной осязательности материала, выявление его природных особенностей и свойств. Влияние Родена на развитие скульптуры на рубеже XIX- XX веков. Формирование стиля модерн в европейском искусстве рубежа XIX—XX вв. Идея синтеза искусств под эгидой архитектуры. Отход от эклектики, поиски индивидуальных архитектурных и планировочных решений. Использование новых строительных материалов (железобетон, облицовочная плитка), декоративизм, обращение к историческим стилям (направление национального романтизма в европейских странах). Стиль модерн в архитектуре Германии, Франции, Бельгии и Скандинавских стран. Развитие символизма и рост стилизаторских тенденций (творчество О. Редона, А. Беклина). Символизм и экспрессионизм в творчестве норвежского художника Э. Мунка и швейцарского художника Ф. Ходлера. Постимпрессионизм во французском искусстве рубежа XIX— XX вв. Отход от импрессионистической фиксации отдельных мгновенных состояний действительности, поиски устойчивых закономерностей формы и цвета. Аналитический метод пуантилизма Ж. Сера и П. Синьяка. Экспрессионистическая природа живописи Винсента ван Гога. Сочетание светлых, ярких цветов, выразительного ритма рисунка с характерным струящимся мазком и свободными композиционными решениями в пейзажах и натюрмортах художника. Портреты Ван Гога. Синтетизм П.Гогена. Поиски красоты и гармонии в естественной жизни "природного" человека. Упрощение и обобщение форм и линий, использование больших цветовых плоскостей, плоскостность и монументальность композиционных решений, стилизация рисунка, обращение к традициям примитивных народов, архаическим культурам древности. Графика и живопись Тулуза Лотрека. Выразительность гибкой контурной линии и яркого цветового пятна. Живописная система П. Сезанна и ее влияние на развитие европейского искусства XX века. Интерес к устойчивым закономерностям цветовых созвучий и форм, к материальной предметности природы, выраженных через материальную весомость красочной фактуры, лаконичный рисунок, обобщающую конструктивно четкую лепку форм и уравновешенность композиций.

Русское искусство XIX - начала XX в.

Расцвет русской художественной культуры в эпоху правления Александра 1 Война 1812г., русский "европеизм". Общественные устроения, связанные с этими

событиями, и их выражение в искусстве. Утверждение тем из национального героического прошлого в Академии художеств. Пространственные искусства в контексте культурных завоеваний второй половины века. Социологический аспект в развитии искусства. Периодизация. Историография. "Шестидесятники", "семидесятники" и традиция представления социально-культурной истории по десятилетиям. Особенности художественной жизни этого времени. Отношение к традициям искусства первой половины XIX века. Ситуация 1850-х гг. Роль Московского училища живописи, ваяния и зодчества. Реализм и натурализм. "Бунт 14-ти" в Академии художеств и образование "Артели". "Товарищество передвижных художественных выставок": организация, цели, программа и форма деятельности, соотношение видов и жанров. Роль В. Стасова, И. Крамского и П. Третьякова в жизни объединения. Критический реализм. Содержание и границы термина. Проблема художественной школы. Реорганизация Академии художеств и приход в нее передвижников. Открытие музея Александра III в контексте развития музейного дела. Московское училище живописи, ваяния и зодчества в конце XIX в. Стилистическое самоопределение московской и петербургской "школ". Промышленный подъем 1890-х гг. и его влияние на художественную ситуацию. Искусство на Нижегородской выставке 1896 г. и русский отдел на Всемирной выставке в Париже 1900г. Искусство и революция 1905г. Особенности художественной жизни. роль меценатов и коллекционеров: С. Мамонтов, Морозовы, М. Тенишева, С. Щукин. Образование новых художественных объединений: "Мир искусства", "Союз русских художников", "Голубая роза" и др. Проблема стиля модерн в русском искусстве рубежа столетий. Модерн и символизм. Искусство первой половины XIX в. Архитектура первой четверти XIX в. Доминирующее значение градостроительства. Ампи́р в Петербурге и Москве, ранний и поздний этапы стиля. Синтез архитектуры и скульптуры. Петербургский ампи́р. Характер связи ансамблей с пейзажной и городской средой. А.Воронихин (1759-1814). "Переходная" стилистика. Казанский собор (1801-1811): программа, проект, осуществление. Горный институт (1806—1811). Поздние проекты. Тома де Томон (1760-1813). Черты французской стилистики. Ранние работы в России. Ансамбль Биржи (1805-1810). Мавзолей "Супругу-благодетелю" в Павловске. А.Захаров (1761—1811). Особенности почерка. Здание Адмиралтейства (1806-1823). К.Росси (1777-1849). Апогей ампи́ра. Основные ансамбли. Михайловский дворец (1819-1825), ныне ГРМ. В.Стасов (1769-1848). Фасад казарм павловского полка на Марсовом поле (1817-1821). Конюшенное ведомство (1817-1823). Московский ампи́р. Основные памятники Москвы после пожара 1812г. Особенная в сравнении с Петербургом роль частного особняка. О. Бове (1784 1834). Ансамбли центральных площадей: Красная, Театральная, Манежная. Триумфальная арка 1834г. Д.Жиллярди (1788-1845). Реконструкция Московского университета (1817-1819). Опекунский совет (1823-1826). Дом Лунина (1818-1823). А. Григорьев (1782-1868). Образ московского частного дома. Дом А.П. Хрущева (1815-1817). Скульптура первой четверти XIX в. Жанры скульптуры. Место скульптуры в ампи́рном искусстве и архитектурном ансамбле. Классицизм и романтизм скульптурной пластики. И. Мартос. Памятник Минину и Пожарскому. Ф. Шедрин. Декорация Адмиралтейской коллегии. И.Теребенев. Барельефы Слав. В.Демут-Малиновский и С.Пименов-старший. Горный институт, Биржа, Генштаб. Ф. Толстой. Роль наследия в скульптуре классицизма. Медали в память войны 1812 г. — освещение героической истории русского воинства. Барельефы. Романтизированная античность. С.Гальберг. Портреты. Живопись и графика первой четверти XIX в. Отношение к практике XVIII в. В Императорской академии художеств начала века. Рисунок и живопись в системе Академии. Формирование жанровой систем. История и мифология в контексте академической программы просвещения в начала XIX в. А.Е. Егоров, В. Шебуев, А.И. Иванов, Д. Шебуев. Место графики в наследии Ф. Толстого. Портретисты начала XIX в. Сентиментализм и ампи́р в портретах 1800-х гг. В. Боровиковский, С. Щукин. О.Кипренский. Портретное творчество в рамках романтической концепции личности. Влияние и отпечаток основных черт содержания времени. Круг моделей. Типология. Портрет в графике. Итальянские

периоды его творчества. В.Тропинин. Разработка типа "портрет-действие". Московское общество и Тропинин. Романтизм у Тропинина. Сильвестр Щедрин. Образ Италии у Щедрина в его соотношении с романтическим "культом Италии". От Академии до пленэрных поисков. А. Венецианов. Его роль в отображении жизни современной национальной провинции. Опыты бытописательства. Школа в Сафронково и ее педагогическая программа. Художники школы Венецианова. А. Тыранов, А. Алексеев, К. Зеленцов, братья Чернецовы, Е.Крендовский и др.

Искусство второй четверти XIX века. Эпоха правления Николая I. Роль художественной критики в искусстве. Соотношение понятий "натура" и "действительность". Поздний романтизм в Академии. Изменения в художественном образовании. Академия художеств и Московское училище живописи. Академизм как стиль.

Архитектура второй четверти XIX в. От монументальных жанров к стилизации.

Историзм и эклектика. Ростки утилитаризма и стандартизации при ордерной "оболочке" в архитектуре. Неостили. А. Штакеншнейдер.

Дворец князей Белосельских-Белозерских (1846-1848). О. Монферран. Исаакиевский собор (1818-1858). Русско-византийский стиль. А. Брюллов, А.Павлов, Е. Тюрин, Миннелас. К. Тон. Храм Христа Спасителя (1839-1883). Большой Кремлевский дворец (1838-1849). Оружейная палата (1844-1851). Скульптура второй четверти XIX в. Пластическое и живописное в скульптуре. Позднеромантические стилизации. Б.И. Орловский, И. Витали, А.В.Логановский, Развитие камерной, станковой пластики в 1840-х гг. П. Клодт. Элементы бытовой жанровости и исторической конкретности в скульптуре. Искусство второй половины XIX века. Живопись. Эволюция академической традиции. К. Брюллов (1799—1852). Развитие творчества. Классическое и романтическое у Брюллова. Жанровая структура. Портреты. Картина "Последний день Помпеи" как художественное событие. Рисунок и акварель. П.Ф.Соколов и акварельный портрет середины века. Историческая картина Ф.Бруни. В.Басин, К.Б. Вениг, В.П. Верещагин, Б.П.Виллевалде. Шамшин. Позднеромантический пейзаж. М.Воробьев и его ученики. М. Лебедев. И.Айвазовский.

Александр Иванов и его место в русском искусстве. Объем и характер его наследия. Отношение к академической школе. Ранние произведения. Соотношение библейской и античной тематики. Концепция картины "Явление Мессии". Метод создания и его особенности. Проблема законченности. Историография. Выставка картины в Петербурге в 1858 г. Пейзажные этюды. Поздний цикл "пейзажей с мальчиками". Путь к "библейским эскизам" их замысел и программа. П. Федотов. Ранние рисунки и характер наблюдения "натуры". Сепии середины 1840-х гг. Концепция бытовой картины в отличие от венециановского варианта и ее источники. Первые живописные произведения. "Нравственно-критическая" серия. Последний период творчества. Портреты. Архитектура. "Национальный стиль". Н. Султанов, Д. Чичагов, В. Покровский, В. Гартман. И.Ропет, И. Монигетти. А.Померанцев. Верхние торговые ряды в Петербурге (1889-1892). А. Парланд. Храм Воскресения "На крови" (1882). В. Шервуд. Исторический музей (1870-1880). Технические нововведения в строительной практике и возникновение новых типов сооружений. Скульптура. Скульптура как историческая иллюстрация. Академизм и реализм. С.Иванов. Ф.Каменский. М.Антокольский. Крестьянская тематика в скульптуре М.Чижова, Л. Позена. Монументальная скульптура: М.Микешин, А. Опекушин и др.

Живопись. Жанристы-шестидесятники: И.Прянишников, Н.Неврев, В.Пукирев и др. Творчество Л.Соломаткина и его своеобразие. В.Перов. Соотношение его творчества с традицией Венецианова и Федотова. Парижские работы. Зрелый период. Поздняя жанровая и историческая живопись Перова. Портреты. Становление историко-бытовой и историко-этнографической картины, археологизм в живописи. В. Г. Шварц, Ф.А.Бронников, В.И.Якоби. Живопись 70—80-х гг. XIX в. Соотношение жанров и изменение тематики в 70-е гг. Крестьянский жанр. Г.Мясоедов, К.Савицкий, В. Максимов. Городской жанр и В.Маковский. Проблема типического в изображении характеров и "обстоятельств". И.Н.Крамской. Портретная концепция. Эволюция. Типическое и

индивидуально характерное. Картина “Христос в пустыне” и роль евангельской темы в русском искусстве второй половины XIX в. Н.Ге. Традиции К.Брюллова и А.Иванова в его стилистике. Поздний Ге. Пейзаж 60-80-х гг. А. Саврасов и И. Шишкин: две концепции национального пейзажа. Истоки, эволюция. Ф. Васильев, А.Куинджи: варианты преобразования романтической традиции. И.Репин. Жанровое и тематическое многообразие творчества Роль Стасова и Крамского в формировании его творческих установок. История и современность в картинах. Репин-портретист. В.Суриков. Сюжет и тема: проблема художественного цикла. Историческое и современное. Соотношение с “хоровой картиной” передвижников. “Трилогия” 80-х гг. и ее отношение к последующему этапу творчества. Впечатления заграничных путешествий и их отражение в творчестве Сурикова. Суриков-колорист. Акварельные работы. Портреты и пейзажи. Суриков в оценке современников. В. Васнецов. Раннее творчество. Обращение к эпосу и сказочным сюжетам: поиск живописной метафоры. Работы в области театральной декорации. Монументальные работы. Деятельность абрамцевского кружка: “проект нового стиля”. В.Поленов. Его роль в эволюции русской пейзажной живописи. Утверждение самоценности непосредственного наблюдения природы. Связь с академической традицией. Евангельская тема в творчестве Поленова. Работы в области театральной декорации. В. В. Верещагин. “Этнографический жанр” и баталистика. Принцип серийности и его смысл. Проблема салонного искусства и античного жанра: Г.Семирадский, П.А.Сведомский, С.В.Бакалович.

“Художественная середина”: К. Маковский. П.П.Соколов. В.Матэ и его роль как художника и педагога. Продолжение пейзажных традиций середины XIX в.: Н.Боголюбов, И.Похитонов. Возрастание роли пейзажа в общей эволюции живописи конца XIX в. С.Светославский. И.Остроухов. Особенности так называемого “пейзажа настроения” и творчество И.Левитана. Роль пейзажного мотива в его живописном методе. Этюды и картина. Роль П.Чистякова в Академии художеств и в русском искусстве как художника и педагога.

Русское искусство конца XIX - начала XX в.

Общая характеристика культурно-исторической ситуации рубежа веков. Поиски стиля, борьба за обновление живописного языка. Смещение жанров в искусстве начала века. Становление модерна в русской культуре, его особенности. Неорусский стиль как национальный вариант модерна. Проблема синтеза искусств в модерне. Мамонтовский кружок в Абрамцево — центр новых художественных поисков в русской культуре. Декоративно-прикладное и театрально-декорационное искусство. Работы В. М. Васнецова, С.В.Малютина, К.А.Коровина. Е.Д.Поленовой, А. Я. Головина, М.А.Врубеля, М.В.Нестерова в этой области. Попытка возрождения народных промыслов в Талашкино как развитие принципов мамонтовского кружка в области декоративно-прикладного искусства. Основные художественные группировки в конце XIX — начале XX в.

Отражение в искусстве событий русской революции 1905-1907 гг. Расцвет архитектуры в конце XIX — начале XX в. “Живописный”, “графический” и “рационалистический” этапы архитектуры модерна. Ф.О.Шехтель — крупнейший представитель зодчества модерна. “Неорусский”, “национальный” вариант модерна.

Ярославский вокзал Ф.О.Шехтеля, дом Перцова С.В.Малютина, Казанский вокзал А. В. Щусева (все постройки в Москве). Неоклассицизм в архитектуре. И.А.Фомин, В.А.Щуко, И.В.Жолтовский, Р.И.Клейн.

Скульптура конца 19 - начала 20 в. Возрождение монументальной скульптуры. Обновление пластического языка, влияние импрессионизма на творчество русских скульпторов. П.П. Трубецкой. Танковые и монументальные работы мастера. Черты жанра в скульптуре Трубецкого. Творческие искания А.С. Голубкиной. Декоративные композиции. А.Т. Матвеев - мастер воплощения классической гармонии духовных и физических сил человека.

Близость к символизму. С.Т.Коненков. Жанрово-повествовательные и монументально-обобщенные образы его произведений.

Фольклорно-сказочные образы. Поиски идеального в скульптуре Коненкова. Станковая и монументальная скульптура Н.А. Андреева. Керамика и декоративная пластика в его творчестве.

Русская живопись рубежа веков. Утрата Товариществом передвижных художественных выставок ведущего места в русской художественной культуре и ее причины.

Продолжение демократических традиций "младшими" передвижниками. Творчество Н.А.Касаткина. Интерес к пленэрной живописи. Ведущая тема его творчества — жизнь рабочего класса и революционная борьба пролетариата. Социальная тема в творчестве С.А. Коровина и С.В. Иванова. Проблема пленэра в пейзажной живописи А. Е. Архипова. Образы русской крестьянки в творчестве художника. Поиски новых средств выразительности в живописи молодых передвижников, их разрыв с Товариществом и создание Союза русских художников. Дореволюционный период в творчестве М.В. Нестерова, отражение духовно-религиозных исканий эпохи в его живописи. Яркий национальный колорит и жизнеутверждающий характер произведений Ф. А. Малявина. Тема деревенской Руси в его творчестве. Близость живописи Малявина к стилистике модерна. Историческая живопись. Традиции русской исторической картины, поиски национального в этом жанре. Поэтика образов А.П. Рябушкина. Исторический быт в произведениях С.В. Иванова. Произведения А. Рябушкина и С. Иванова как пример бытовой исторической картины. Исторический архитектурный пейзаж А.М. Васнецова. Роль пейзажа в искусстве рубежа веков. Новое восприятие природы, поиски новых средств выразительности. Основные тенденции в развитии пейзажной живописи конца XIX — начала XX в. "Эпический" и "этюдный" пейзаж. Творчество И.И. Левитана — вершина в развитии русского национального пейзажа. Левитан-создатель пейзажа-картины, так называемого "пейзажа настроения". Идеинная значимость и философская глубина пейзажей художника. Влияние Левитана на развитие пейзажной живописи 20 в. Пейзажи Остроухова. Национальные особенности русского импрессионизма. К.А.Коровин, И.Э Грабарь. "Эпический" пейзаж в русской живописи начала века. А. А. Рылов, К.Ф. Юон, А.М. Васнецов.

Отход от психологизма, повышение эмоционального начала в искусстве рубежа веков. Декоративность как основа нового художественного языка. В.А. Серов. Влияние И. Е. Репина и П. П. Чистякова на его творчество. Живописное новаторство Серова. Черты раннего русского импрессионизма — передача сложной гармонии рефлексов, света и воздуха, своеобразие композиционного построения — в ранних портретах художника. Поиски «большого» стиля в последующих произведениях Серова, сочетающиеся с психологической заостренностью образа. Концепция парадного портрета. Проблема декоративной формы. Революция 1905 г. в произведениях Серова. «Героические» портреты. Стилистика модерна в произведениях художника в начале века. Исторические произведения Серова, проблема монументальности и декоративности. Античность в творчестве художника. Монументально-декоративные произведения последних лет. Пейзаж в творчестве Серова. Рисунки Серова и его графическое мастерство. Серов — педагог. Символизм как возрождение романтической тенденции в русском искусстве рубежа веков. Символизм и модерн — проблема взаимодействий с современным европейским искусством. М.А.Врубель — крупнейший представитель русского модерна. Соотношение его творчества с символизмом в литературе. Поиски монументальных решений в живописи, универсализм творчества.

Значение фантастического в творчестве Врубеля. Ранние монументальные работы Врубеля. Росписи и иконы в Кирилловской церкви, эскизы росписей для Владимирского собора в Киеве. Тема Демона в творчестве Врубеля — трагедия одиночества и обреченности. Иллюстрации к «Демону» М.Ю.Лермонтова, живописные произведения. Особенности художественной формы. Романтическая устремленность модерна в произведениях 1890—1900-х гг. Врубель — колорист. Живописный декоративизм — основа творческого метода Врубеля. Живописные портреты Врубеля. Графические портреты и автопортреты. Монументально-декоративная живопись. Театральные декорации Врубеля. Его работы в области скульптуры и декоративно-прикладного

искусства. Новые художественные объединения. Смена исторических ориентиров, обновление изобразительного языка, расширение круга художественных интересов в искусстве. «Мир искусства». Идеино-эстетические основы, противоречивость теоретической программы и художественной практики. Ретроспективизм: проблемы стиля и стилизации. Выставочная деятельность «Мира искусства», развитие искусствоведения и художественной критики.

Книжная графика и театрално-декорационное искусство. Место и роль журнала «Мир искусства» в развитии русской культуры XX в. Влияние модерна на творчество художников «Мира искусства».

А. Н. Бенуа — выдающийся представитель русской художественной культуры. Бенуа как живописец, график, театралный художник. Искусствоведческие работы Бенуа, их место и значение в художественной культуре России. Ретроспективизм Бенуа, исторические темы в творчестве Бенуа. Книжная графика и работа в театре.

К. А. Сомов. Портреты художника. «Дама в голубом» — как пример психологически тонкого и глубокого проникновения в образ. «Ретроспективно-галантный» жанр Сомова, излюбленные темы его произведений (дворянский быт XVIII — начала XIX в., мотивы итальянской комедии, карнавалы, фейерверки, эротические сюжеты). Пейзажная живопись Сомова, его графика и театралные работы.

М. В. Добужинский. Ретроспективные тенденции и острое чувство современности в его творчестве. Пейзажи, портреты, книжная графика и театралные декорации.

Е.Е.Лансере. Историческая живопись, пейзаж и книжная графика. Графика А.П.Остроумовой-Лебедевой. Л.С.Бакст, портреты, жанр, декоративные панно, театралные работы. «Мир искусства» 1910-х гг. И.Я.Билибин. Стилистика модерна в графике Билибина. Праздничная красота патриархального русского быта в произведениях Б. М. Кустодиева. Н.К.Рерих. Древняя Русь в произведениях художника. Прошлое в символическом созвучии с современностью.

Театралные и монументальные работы Рериха. А.Я.Головин — мастер портрета, пейзажа, натюрморта, театралный художник. З.Е.Серебрякова — представительница неоклассицизма в русской живописи начала века. Значение «Мира искусства» для дальнейшего развития русской художественной культуры XX в.

В.Э.Борисов-Мусатов и «Голубая роза». Близость эстетической программы Борисова-Мусатова к «Миру искусства». «Декоративный пленэризм» его художественной системы. Мир образов художника, природа и человек в его произведениях. Борисов-Мусатов — яркий представитель символизма.

Отсутствие литературных прототипов, монументально-декоративные искания. Влияние творчества Борисова-Мусатова на русских символистов. «Голубая роза». Мотивы сна, видений, смешение реальности и мечты в произведениях художников этого объединения. П.В.Кузнецов. Символизм ранних произведений, монументальный декоративизм восточных серий. Формообразующие функции цвета в произведениях М.С.Сарьяна. Восточный цикл, портреты и натюрморты Сарьяна.

Декоративность и театрализация жизни в живописи Н. Н. Сапунова и С. Ю. Судейкина, их работа в театре. Пейзажная живопись Н. П. Крымова.

Художественная ситуация в России предреволюционных лет, углубление и расширение взаимодействия русской культуры с культурой западноевропейской. Русские коллекционеры. Художественные течения и основные группировки. Проблема национального своеобразия. Влияние древнерусского и народного искусства на творчество русских художников. «Бубновый валет», цели объединения. Художественная программа и художественная практика московских живописцев. Русские «сезаннисты». П. П. Кончаловский, И. И. Машков, А. В. Куприн. Портрет и натюрморт в живописи художников «Бубнового валаета». Художественные эксперименты А.В.Лентулова. «Лирический кубизм» и «живописный психологизм» Р. Р. Фалька. Русский авангард. Примитивизм в творчестве М.Ф.Ларионова и Н.С.Гончаровой. Театрално-декорационная живопись. Футуризм в творчестве Гончаровой. Выставки футуристов, связь с поэзией футуризма. «Лучизм» Ларионова — первый манифест беспредметного

искусства. Родоначальники и теоретики абстрактной живописи. «Чистая живопись» В. В. Кандинского и «супрематизм» К.С. Малевича. Лирический экспрессионизм М.З. Шагала. Фантазия и гротеск в его произведениях. Русский экспрессионизм П.Н. Филонова. Поиски синтеза нового художественного языка культурным наследием прошлого, идеалами классического и национального искусства. К.С.Петров-Водкин. Символизм в раннем творчестве художника. Поиски «большого» стиля, обращение к традициям древнерусского искусства в 1910-е гг. Основные достижения русского искусства XIX — начала XX в., его место европейской художественной культуре и влияние на развитии советского искусства. Традиции русского искусства начала века в современной культуре.

Вопросы для самоподготовки

1. Западноевропейское искусство XVII в.
2. Эпоха барокко.
3. Итальянское искусство XVII в.
4. Болонский академизм и караваджизм.
5. Новая методика художественного образования в Болонской академии.
6. Творчество Караваджо.
7. Испанское искусство XVII в.
8. Роль Толедо как традиционного художественного центра Испании.
9. Творчество Эль Греко.
10. Творчество Х. Риберы.
11. Творчество Ф. Сурбарана.
12. Творчество Диего де Сильва Веласкеса.
13. Испанская живопись второй половины XVII в. Алтарные и жанровые картины Мурильо.
14. Искусство Фландрии 17 века.
15. Петер Пауль Рубенс — основатель и глава фламандской школы живописи.
16. Творчество А. ван Дейка.
17. Творчество Я.Иорданса.
18. Творчество Ф.Снейдерса.
19. Периодизация голландского искусства 17 в.
20. Творчество Рембрандта ван Рейна.
21. Становление и развитие национального голландского пейзажа.
22. Жанр “цветов и плодов” в голландской живописи конца XVII в.
23. Французское искусство XVII в.
24. Традиции французского Возрождения и предвестники классицизма в архитектуре: С. де Брос, Ж.Лемерсье, Ф.Мансар.
25. Творчество Жоржа де Ла Тура.
26. Дворцово-парковый ансамбль в Во-ле-Виконт. Версаль и Лувр.
27. Клод Перро и его теоретические идеи.
28. Творчество Ж.Ардуэна-Мансара.
29. Роль портрета во французском искусстве конца XVII в. (Ларжильер, Риго).
30. Прикладное искусство. Деятельность мануфактуры гобеленов.
31. Западноевропейское искусство XVIII в.
32. Просвещение как особый этап в развитии европейской художественной культуры.
33. Формирование искусства рококо.
34. Появление с середины XVIII в. новых тенденций, связанных со становлением стиля классицизма (неоклассицизм, классицизм XVIII в.).
35. Ведущие художественные школы в XVIII в.
36. Французское искусство XVIII века.

37. Роль французского искусства в европейском художественном процессе. Век Просвещения во французской культуре (от царствования Людовика XV до Великой французской революции 1789 г.).
38. Творчество Антуана Ватто и новое художественное мировосприятие.
39. Вклад Ф. Буше в рокайльный синтез (эскизы для ковров и фарфора).
40. Скульптура первой половины XVIII в.
41. Версальские традиции в творчестве Г. Кусту Старшего.
42. Творчество Ж.-Б. Шардена.
43. Площадь Согласия - новая ступень в развитии градостроительных идей.
44. Малый Трианон в Версале.
45. Скульптура классицизма. Творчество Э.-М. Фальконе. Искусство Ж.А. Гудона.
46. Итальянском искусстве XVIII в.
47. Художественная жизнь в Риме XVIII в.
48. Ансамбли позднего барокко (Испанская лестница и фонтан Треви).
49. Рим как общеевропейский центр художественного образования.
50. Английское искусство XVIII в.
51. Выдающиеся портретисты второй половины XVIII в.
52. Творчество Дж. Рейнолдса.
53. Русское искусство XVIII в.
54. Искусство Западной Европы на рубеже XVIII—XIX вв.
55. Жак Огюст Энгр - глава классицистического направления французского искусства.
56. Сочетание романтических тенденций с академическими приемами в портретах Ф. Жерара.
57. Исторические и национальные особенности французского романтизма.
58. Живописное новаторство К. Коро и создание пейзажа настроения.
59. Историческое своеобразие английского романтизма.
60. Влияние эстетики сентиментализма на характер пейзажной живописи в Англии.
61. Развитие пейзажной акварели.
62. Творчество Дж. Констебля.
63. Творчество Дж.У. Тернера.
64. "Братство прерафаэлитов".
65. Эстетические взгляды Дж. Рескина и их влияние на деятельность У. Морриса.
66. Изысканная утонченность графических работ У. Бердслея.
67. Романтизм в Германии и Австрии.
68. Творчество К. Д. Фридриха.
69. Австро-немецкое движение назарейцев (Ф. Овербек, П. Корнелиус и др.).
70. Искусство Западной Европы второй половины XIX в.
71. Становление французского реалистического пейзажа в творчестве мастеров барбизонской школы (Т. Руссо, Ж. Дюпре, Диаз делла Пенья).
72. Борьба Г. Курбе против салонного искусства, его интерес к темам повседневного быта французской провинции.
73. Творчество Домье.
74. Творчество Э. Мане.
75. Творчество К. Моне, О. Ренуара, К. Писсарро, А. Сислея и Э. Дега.
76. Импрессионизм и символизм в скульптуре О. Родена.
77. Формирование стиля модерн в европейском искусстве рубежа XIX—XX вв.
78. Стиль модерн в архитектуре Германии, Франции, Бельгии и Скандинавских стран.
79. Символизм и экспрессионизм в творчестве норвежского художника Э. Мунка и швейцарского художника Ф. Ходлера.
80. Аналитический метод пуантилизма Ж. Сера и П. Синьяка.
81. Экспрессионистическая природа живописи Винсента ван Гога.
82. Творчество П. Гогена.

83. Графика и живопись Тулуза Лотрека.
84. Живописная система П. Сезанна и ее влияние на развитие европейского искусства XX века.
85. Русское искусство XIX - начала XX в.
86. Расцвет русской художественной культуры в эпоху правления Александра I.
87. Архитектура первой четверти XIX в.
88. Ампи́р в Петербурге и Москве, ранний и поздний Академии художеств в Санкт-Петербурге.
89. Скульптура первой четверти XIX в.
90. Эволюция академической традиции. К. Брюллов (1799—1852).
91. Развитие творчества. Классическое и романтическое у Брюллова.
92. Историческая картина Ф.Бруни. В.Басин, К.Б. Вениг, В.П. Верещагин, Б.П.Виллевальде. Шамшин.
93. Позднеромантический пейзаж. М.Воробьев и его ученики. М. Лебедев. И.Айвазовский.
94. Александр Иванов и его место в русском искусстве.
95. Русско-византийский стиль.
96. "Товарищество передвижных художественных выставок".
97. Критический реализм.
98. Дореволюционный период в творчестве М.В. Нестерова, отражение духовно-религиозных исканий эпохи в его живописи.
99. Монумен­тальная скульптура: М.Микешин, А. Опекушин и др.
100. Яркий национальный колорит и жизнеутверждающий характер произведений Ф. А. Малявина.
101. Творчество А.Куинджи.
102. Творчество И.Репина.
103. Творчество В.Сурикова.
104. .Поэтика образов А.П. Рябушкина.
105. Творчество В. М. Васнецова.
106. Творчество М.А.Врубеля.
107. Расцвет архитектуры в конце XIX — начале XX в. "Живописный", "графический" и "рационалистический" этапы архитектуры модерна.
108. Творчество Ф.О.Шехтеля.
109. Образование новых художественных объединений: "Мир искусства", "Союз русских художников", "Голубая роза"
110. Творчество А.С. Голубкиной.
111. Творчество С.Т.Коненкова.
112. Пейзажная живопись Н. П. Крымова.
113. Портрет и натюрморт в живописи художников «Бубнового валета».
114. «Чистая живопись» В. В. Кандинского и «супрематизм» К.С. Малевича.
115. Творчество К.С.Петрова-Водкина.
116. Русский экспрессионизм П.Н. Филонова.

Практическое задание к разделу 6.

Форма практического задания: эссе

Перечень тем эссе к разделу 6:

1. Западноевропейское искусство XVII в.
2. Эпоха барокко.
3. Итальянское искусство XVII в.
4. Болонский академизм и караваджизм.
5. Новая методика художественного образования в Болонской академии.
6. Творчество Караваджо.
7. Испанское искусство XVII в.
8. Роль Толедо как традиционного художественного центра Испании.

9. Творчество Эль Греко.
10. Творчество Х. Риберы.
11. Творчество Ф. Сурбарана.
12. Творчество Диего де Сильва Веласкеса.
13. Испанская живопись второй половины XVII в. Алтарные и жанровые картины Мурильо.
14. Искусство Фландрии 17 века.
15. Петер Пауль Рубенс — основатель и глава фламандской школы живописи.
16. Творчество А. ван Дейка.
17. Творчество Я.Иорданса.
18. Творчество Ф.Снейдерса.
19. Периодизация голландского искусства 17 в.
20. Творчество Рембрандта ван Рейна.
21. Становление и развитие национального голландского пейзажа.
22. Жанр “цветов и плодов” в голландской живописи конца XVII в.
23. Французское искусство XVII в.
24. Традиции французского Возрождения и предвестники классицизма в архитектуре: С. де Брос, Ж.Лемерсье, Ф.Мансар.
25. Творчество Жоржа де Ла Тура.
26. Дворцово-парковый ансамбль в Во-ле-Виконт. Версаль и Лувр.
27. Клод Перро и его теоретические идеи.
28. Творчество Ж.Ардуэна-Мансара.
29. Роль портрета во французском искусстве конца XVII в. (Ларжильер, Риго).
30. Прикладное искусство. Деятельность мануфактуры гобеленов.
31. Западноевропейское искусство XVIII в.
32. Просвещение как особый этап в развитии европейской художественной культуры.
33. Формирование искусства рококо.
34. Появление с середины XVIII в. новых тенденций, связанных со становлением стиля классицизма (неоклассицизм, классицизм XVIII в.).
35. Ведущие художественные школы в XVIII в.
36. Французское искусство XVIII века.
37. Роль французского искусства в европейском художественном процессе. Век Просвещения во французской культуре (от царствования Людовика XV до Великой французской революции 1789г.).
38. Творчество Антуана Ватто и новое художественное мировосприятие.
39. Вклад Ф.Буше в рокайльный синтез (эскизы для ковров и фарфора).
40. Скульптура первой половины XVIII в.
41. Версальские традиции в творчестве Г. Кусту Старшего.
42. Творчество Ж.-Б.Шардена.
43. Площадь Согласия - новая ступень в развитии градостроительных идей.
44. Малый Трианон в Версале.
45. . Скульптура классицизма. Творчество Э.-М.Фальконе. Искусство Ж.А.Гудона.
46. Итальянском искусстве XVIII в.
47. Художественная жизнь в Риме XVIII в.
48. Ансамбли позднего барокко (Испанская лестница и фонтанТреви).
49. Рим как общеевропейский центр художественного образования.
50. Английское искусство XVIII в.
51. Выдающиеся портретисты второй половины XVIII в.
52. Творчество Дж.Рейнолдса.
53. Русское искусство XVIII в.
54. Искусство Западной Европы на рубеже XVIII—XIX вв.
55. Жак Огюст Энгр - глава классицистического направления французского искусства.

56. Сочетание романтических тенденций с академическими приемами в портретах Ф. Жерара.
57. Исторические и национальные особенности французского романтизма.
58. Живописное новаторство К.Коро и создание пейзажа настроения.
59. Историческое своеобразие английского романтизма.
60. Влияние эстетики сентиментализма на характер пейзажной живописи в Англии.
61. Развитие пейзажной акварели.
62. Творчество Дж. Констебля.
63. Творчество Дж.У. Тернера.
64. "Братство прерафаэлитов".
65. Эстетические взгляды Дж. Рескина и их влияние на деятельность У. Морриса.
66. Изысканная утонченность графических работ У. Бердслея.
67. Романтизм в Германии и Австрии.
68. Творчество К. Д.Фридриха.
69. Австро-немецкое движение назарейцев (Ф.Овербек, П.Корнелиус и др.).
70. Искусство Западной Европы второй половины XIX в.
71. Становление французского реалистического пейзажа в творчестве мастеров барбизонской школы (Т. Руссо, Ж. Дюпре, Диаз делла Пенья).
72. Борьба Г. Курбе против салонного искусства, его интерес к темам повседневного быта французской провинции.
73. Творчество Домье.
74. Творчество Э.Мане.
75. Творчество К. Моне, О. Ренуара, К. Писсарро, А. Сислея и Э. Дега.
76. Импрессионизм и символизм в скульптуре О.Родена.
77. Формирование стиля модерн в европейском искусстве рубежа XIX—XX вв.
78. Стиль модерн в архитектуре Германии, Франции, Бельгии и Скандинавских стран.
79. Символизм и экспрессионизм в творчестве норвежского художника Э. Мунка и швейцарского художника Ф. Ходлера.
80. Аналитический метод пуантилизма Ж. Сера и П. Синьяка.
81. Экспрессионистическая природа живописи Винсента ван Гога.
82. Творчество П.Гогена.
83. Графика и живопись Тулуза Лотрека.
84. Живописная система П. Сезанна и ее влияние на развитие европейского искусства XX века.
85. Русское искусство XIX - начала XX в.
86. Расцвет русской художественной культуры в эпоху правления Александра I.
87. Архитектура первой четверти XIX в.
88. Ампи́р в Петербурге и Москве, ранний и поздний Академии художеств в Санкт-Петербурге.
89. Скульптура первой четверти XIX в.
90. Эволюция академической традиции. К. Брюллов (1799—1852).
91. Развитие творчества. Классическое и романтическое у Брюллова.
92. Историческая картина Ф.Бруни. В.Басин, К.Б. Вениг, В.П. Верещагин, Б.П.Виллевалде. Шамшин.
93. Позднеромантический пейзаж. М.Воробьев и его ученики. М. Лебедев. И.Айвазовский.
94. Александр Иванов и его место в русском искусстве.
95. Русско-византийский стиль.
96. "Товарищество передвижных художественных выставок".
97. Критический реализм.
98. Дореволюционный период в творчестве М.В. Нестерова, отражение духовно-религиозных исканий эпохи в его живописи.
99. Монументальная скульптура: М.Микешин, А. Опекушин и др.

100. Яркий национальный колорит и жизнеутверждающий характер произведений Ф. А. Малявина.
101. Творчество А.Куинджи.
102. Творчество И.Репина.
103. Творчество В.Сурикова.
104. .Поэтика образов А.П. Рябушкина.
105. Творчество В. М. Васнецова.
106. Творчество М.А.Врубеля.
107. Расцвет архитектуры в конце XIX — начале XX в. “Живописный”, “графический” и “рационалистический” этапы архитектуры модерна.
108. Творчество Ф.О.Шехтеля.
109. Образование новых художественных объединений: "Мир искусства", "Союз русских художников", "Голубая роза"
110. Творчество А.С. Голубкиной.
111. Творчество С.Т.Коненкова.
112. Пейзажная живопись Н. П. Крымова.
113. Портрет и натюрморт в живописи художников «Бубнового валета».
114. «Чистая живопись» В. В. Кандинского и «супрематизм» К.С. Малевича.
115. Творчество К.С.Петрова-Водкина.
116. Русский экспрессионизм П.Н. Филонова.

Рубежный контроль к разделу 6:

Форма рубежного контроля – Круглый стол

РАЗДЕЛ 4. ФОНД ОЦЕНОЧНЫХ СРЕДСТВ ДЛЯ ПРОВЕДЕНИЯ ПРОМЕЖУТОЧНОЙ АТТЕСТАЦИИ ОБУЧАЮЩИХСЯ ПО УЧЕБНОЙ ДИСЦИПЛИНЕ

4.1. Форма промежуточной аттестации обучающегося по учебной дисциплине

Контрольным мероприятием промежуточной аттестации обучающихся по учебной дисциплине является зачет, зачет с оценкой и экзамен, которые проводятся в устной форме.

4.2. Перечень компетенций с указанием этапов их формирования в процессе освоения образовательной программы

Код компетенции	Содержание компетенции (части компетенции)	Результаты обучения	Этапы формирования компетенций в процессе освоения образовательной программы
ПК-1	способностью владеть рисунком и приемами работы, с обоснованием художественного	Знать: основные характеристики цвета; основных закономерностей восприятия цвета, цветовые системы; цветовые гармонии; типы контраста и колорита, свойства красящих	Этап формирования знаний

	замысла дизайн-проекта, в макетировании и моделировании, с цветом и цветовыми композициями	веществ.	
		Уметь: пользоваться различными красящими веществами, учитывая их химические и оптические свойства.	Этап формирования умений
		Владеть: приемами работы с красящими веществами, с цветом и цветовыми композициями, способами применения в профессиональной деятельности основных красящих веществ с учетом их воздействия на психологию и физиологию.	Этап формирования навыков и получения опыта
ПК-2	способностью обосновать свои предложения при разработке проектной идеи, основанной на концептуальном, творческом подходе к решению дизайнерской задачи	Знать: основные понятия и термины дизайна; понимать роль дизайна как культурного феномена; современные философские взгляды на дизайн и перспективы его развития; основы теории и методологии проектирования в дизайне.	Этап формирования знаний
		Уметь: анализировать дизайн-концепции с выявлением их культурных смыслов и художественного языка.	Этап формирования умений
		Владеть: системным мышлением в области дизайна; методами работы в виртуальном пространстве; основными приемами преподавания в общеобразовательных школах, колледжах и училищах, в 10 учреждениях дополнительного образования.	Этап формирования навыков и получения опыта
ПК-3	способностью учитывать при разработке художественного замысла особенности материалов с учетом их формообразующих	Знать: основы композиции в дизайне; типологию композиционных средств и их взаимодействие; цвет и цветовую гармонию; основы проектной графики; способы трансформации поверхности;	Этап формирования знаний
		Уметь: решать основные типы проектных задач; проектировать графическую	Этап формирования умений

	свойств	продукцию и средства визуальной коммуникации;	
		Владеть: приемами графического моделирования формы объекта; приемами организации проектного материала для передачи творческого художественного замысла; растровой графикой	Этап формирования навыков и получения опыта
ПК-4	способностью анализировать и определять требования к дизайн-проекту и синтезировать набор возможных решений задачи или подходов к выполнению дизайн-проекта	Знать: основы проектной графики.	Этап формирования знаний
		Уметь: решать основные типы проектных задач; проектировать графическую продукцию и средства визуальной коммуникации.	Этап формирования умений
		Владеть: приемами организации проектного материала для передачи творческого художественного замысла; растровой графикой; выполнением проекта в материале.	Этап формирования навыков и получения опыта

4.3 Описание показателей и критериев оценивания компетенций на различных этапах их формирования, описание шкал оценивания

Код компетенции	Этапы формирования компетенций	Показатель оценивания компетенции	Критерии и шкалы оценивания
ПК-1 ПК-2, ПК-3, ПК-4,	Этап формирования знаний.	Теоретический блок вопросов. Уровень освоения программного материала, логика и грамотность изложения, умение самостоятельно обобщать и излагать материал	1) обучающийся глубоко и прочно освоил программный материал, исчерпывающе, последовательно, грамотно и логически стройно его излагает, тесно увязывает с задачами и будущей деятельностью, не затрудняется с ответом при видоизменении задания, умеет самостоятельно обобщать и излагать материал, не допуская ошибок – 9-10 баллов; 2) обучающийся твердо знает программный материал, грамотно и по

			<p>существу излагает его, не допуская существенных неточностей в ответе на вопрос, может правильно применять теоретические положения -7-8 баллов;</p> <p>3) обучающийся освоил основной материал, но не знает отдельных деталей, допускает неточности, недостаточно правильные формулировки, нарушает последовательность в изложении программного материала - 5-6 баллов;</p> <p>4) обучающийся не знает значительной части программного материала, допускает существенные ошибки -0-4 балла.</p>
ПК-1 ПК-2, ПК-3, ПК-4,	Этап формирования умений.	<p>Аналитическое задание (<i>задачи, ситуационные задания, проблемные ситуации</i>)</p> <p>Практическое применение теоретических положений применительно к профессиональным задачам, обоснование принятых решений</p>	<p>1) свободно справляется с задачами и практическими заданиями, правильно обосновывает принятые решения, задание выполнено верно, даны ясные аналитические выводы к решению задания, подкрепленные теорией - 9-10 баллов;</p> <p>2) владеет необходимыми умениями и навыками при выполнении практических заданий, задание выполнено верно, отмечается хорошее развитие аргумента, однако отмечены погрешности в ответе, скорректированные при собеседовании -7-8 баллов;</p> <p>3) испытывает затруднения в выполнении практических заданий, задание выполнено с ошибками, отсутствуют логические выводы и заключения к</p>
ПК-1 ПК-2, ПК-3, ПК-4,	Этап формирования навыков и получения опыта.	<p>Аналитическое задание (<i>задачи, ситуационные задания, проблемные ситуации</i>)</p> <p>Решение практических заданий и задач, владение навыками и</p>	<p>3) испытывает затруднения в выполнении практических заданий, задание выполнено с ошибками, отсутствуют логические выводы и заключения к</p>

		<p>умениями при выполнении практических заданий, самостоятельность, умение обобщать и излагать материал.</p>	<p>решению 5-6 баллов; 4) практические задания, задачи выполняет с большими затруднениями или задание не выполнено вообще, или задание выполнено не до конца, нет четких выводов и заключений по решению задания, сделаны неверные выводы по решению задания - 0-4 баллов</p>
--	--	--	---

4.4 Типовые контрольные задания или иные материалы, необходимые для оценки знаний, умений, навыков и (или) опыта деятельности, характеризующих этапы формирования компетенций в процессе освоения образовательной программы

Примерные вопросы для проведения промежуточной аттестации обучающихся по учебной дисциплине

Теоретический блок вопросов:

1. Искусство палеолита: хронология, основные памятники (Ляско, Альтамира)
2. Мегалитические сооружения: менгиры, дольмены, кромлехи
3. Искусство додинастического периода и Раннего царства
4. Архитектура гробниц (мастаба).
5. Древнее царство. Развитие типологии погребальных сооружений: комплекс Джосера, формирование типа пирамиды. Комплекс в Гизе.
6. Архитектура эпохи Тутмосидов: развитие храмовой типологии. Храм Хатшепсут, Карнак, Луксор.
7. Памятники гробницы Тутанхамона.
8. Архитектура эпохи Рамесидов: особенности заупокойных и посвященных храмов (Карнак, храм Сети I, Абу-Симбел, Мединет-Абу).
9. Монументальная живопись (гробница Нефертари).
10. Искусство древней Месопотамии
11. Сложение храмовой типологии в Шумере (храм в Уруке, "Овальный храм" в Хафадже).
12. Искусство Ассирии и Новоавилонского царства.
13. Искусство ахеменидского Ирана.
14. Планировка Персеполя, основные архитектурные памятники и их особенности.
15. Искусство Эгейского мира
16. Архитектура Крита дворцового периода (Кносский дворец).
17. Монументальная живопись (Крит, Санторин).
18. Керамика Эгейского мира: основные стили.
19. Искусство гомеровского времени.
20. Архаический период
21. Основные архитектурные памятники (храм Геры в Олимпии, Селинунт, Пестум).

22. Скульптура архаики: типы круглой скульптуры, синтез скульптуры и архитектуры в греческом храме.
23. Характеристика ордеров.
24. Чернофигурная и краснофигурная техники вазописи.
25. Архитектура и скульптура храмов Афины Афайи на Эгине и Зевса в Олимпии.
26. Развитие скульптуры ранней классики, проблема движения и варианты ее решения. Мирон и Поликлет.
27. Архитектура высокой классики: планировка и основные памятники Афинского акрополя.
28. Вазопись высокой классики.
29. Развитие скульптуры и основные мастера: Лисипп, Скопас, Пракситель, Леохар.
30. Эллинизм. Основные черты периода.
31. Место римского искусства в истории античной культуры. Периодизация и особенности.
32. Искусство этрусков.
33. Искусство Рима периода Республики.
34. Римский скульптурный портрет.
35. Архитектура и изобразительное искусство эпохи Октавиана Августа.
36. Роль античной традиции в формировании христианского искусства.
37. Особенности содержания и формирование художественного языка христианского искусства.
38. Базилика св. Петра, церкви Санта Мария Маджоре, Санта Сабина в Риме.
39. Византийская художественная культура и античные традиции.
40. Расцвет византийского искусства в период правления императора Юстиниана (527—565).
41. Особенности архитектурного облика храма св. Софии в Константинополе.
42. Ранневизантийская иконопись.
43. Ранневизантийская Книжная миниатюра.
44. Разработка системы канонических правил религиозных изображений, формирование и закрепление христианской иконографии.
45. Византийское искусство IX—XII вв.
46. Структурно-типологические и эстетические особенности византийского крестово-купольного храма IX—XII вв.
47. Книжная миниатюра Византии IX—XII вв.
48. Расцвет иконописи в Византии IX—XII вв.
49. Художественный язык византийского монументального искусства.
50. Влияние византийского искусства на художественную культуру стран Балканского полуострова, Закавказья и Древней Руси.
51. Искусство Киевской Руси.
52. Мозаики Софийского собора и Михайловского Златоверхого монастыря.
53. Фрески киевского, черниговского новгородского соборов.
54. Значение наследия Киевской Руси в истории русской культуры.
55. Архитектурные памятники середины XII в. в Кидекше и Переяславле-Залесском.
56. Успенский собор во Владимире.
57. Боголюбский замок и церковь Покрова на Нерли.
58. Рождественский собор в Суздале.
59. Димитровский собор во Владимире.
60. Георгиевский собор в Юрьеве-Польском.
61. Монументальная живопись в Успенском и Димитровском соборах во Владимире.
62. Ранние фрески Рождественского собора в Суздале.

63. Общие тенденции развития изобразительного искусства в русских землях.
64. Фрески новгородских церквей.
65. Расцвет русской культуры накануне Батыева нашествия.
66. Становление и развитие местных художественных школ (новгородской, ростовской, ярославской, тверской, псковской и др.).
67. Возвышение Москвы и ее художественная культура.
68. Расцвет регионального искусства. (вторая половина XIV — первая треть XV в.).
69. Феофан Грек.
70. Расцвет московской школы живописи. Творчество Андрея Рублева и художников его круга.
71. Книжные миниатюры “Евангелия Хитрово” и “Морозовского Евангелия”, орнаменты книг. “Евангелие Федора Кошки”.
72. Дионисий и его влияние на художественную культуру Москвы конца XV — начала XVI в. Белозерский и ферапонтовский циклы и их место в творчестве Дионисия.
73. Искусство Западной Европы V—X вв..
74. Принятие христианства и его роль в формировании основных форм архитектуры и изобразительного искусства западноевропейского средневековья.
75. Распространение орнаментально-декоративного стиля “абстрактной звериной орнаментики”.
76. Расцвет книжной миниатюры в Ирландии (книга из Дурроу, Келлское евангелие).
77. Культовая архитектура V—VIII вв.
78. Книжная миниатюра эпохи Меровингов.
79. Развитие центрического и базиликального типа храма.
80. Монументальная живопись VIII—IX вв.
81. Развитие прикладного искусства и мелкой Пластики каролингского времени.
82. Расцвет книжной миниатюры в VIII-XI вв.
83. Книжная миниатюра времени правления Оттоновской династии.
84. Архитектура Франции и Германии X в.
85. Искусство Западной и Центральной Европы XI—XII вв.
86. Романский стиль.
87. Развитие базиликального типа храма, эволюция арочных и крестовых сводов Северной Италии.
88. Романское искусство Франции.
89. Строительство больших монастырских комплексов Франции.
90. Пластическая выразительность и лаконизм архитектурных форм французских романских храмов XI — начала XII в.
91. Купольные романские базилики Франции (церковь Сен Фрон в Периге, собор в Ангулеме) и Италии.
92. Художественная система и образный строй скульптурного убранства романского храма.
93. Романское искусство Германии.
94. Романское искусство Италии.
95. Книжная миниатюра в романском искусстве XI—XII вв.
96. Готическое искусство XII—XIV вв.
97. Собор как образ мира.
98. Архитектурная конструкция готических соборов, ее тектонические и выразительные возможности.
99. Единство архитектуры и скульптуры в создании художественного образа готического собора.

Формирование национальных художественных школ и региональных центров.
Интернациональный стиль рубежа XIV-XV вв
Готическое искусство Франции.
Готическое искусство Германии.
Книжная миниатюра рубежа XIV— XV вв.
Развитие искусства витража.
Декоративно-прикладное искусство Англии XIII-XIV вв.
Общая характеристика культуры и искусства эпохи Возрождения
Эстетические взгляды эпохи Возрождения
Истоки Возрождения в Италии и концепция Проторенессанса.
Развитие локальных художественных школ: флорентийской, сиенской, пизанской.
. Развитие типа купольной базилики, сохранение самоценности стены как выразительного пластического объема, использование декоративных и конструктивных элементов готики (церковь монастыря Сан Франческо в Ассизи, соборы в Сиене, Орвьето и Милане).
Новые архитектурные и конструктивные идеи в постройках Арнольфо ди Камбио во Флоренции (собор Санта Мария дель Фьоре, церковь Санта Кроче).
Становление нового типа гражданской архитектуры (Палаццо делла Синьория и Лоджия деи Ланци во Флоренции, Палаццо Публико в Сиене, Дворец дождей в Венеции).
. Формирование нового языка искусства, основанного на обобщении опыта Раннего Возрождения и глубинном освоении наследия классической древности.
Архитектура Высокого Возрождения.
Творчество Д.Браманте. Влияние Браманте на развитие архитектурной теории и практики Возрождения.
Творчество Д.Браманте.
Леонардо да Винчи.
Творчество Рафаэля Санти.
Творчество Микеланджело.
Творчество Тициана
Творчество П.Веронезе.
Архитектура А. Палладио.
Понятие “Северного Возрождения”.
Придворно-рыцарское позднеготическое искусство Бургундии и его роль в пробуждении интереса к красоте и многообразию природного мира, к индивидуальной характерности образов (франко-фламандская школа миниатюры, искусство братьев Лимбурггов).
Формирование европейских национальных художественных школ на рубеже XV-XVI вв.
Творчество Яна ван Эйка.
Творчество И.Босха.
Творчество Питера Брейгеля Старшего.
А.Дюрер — основоположник искусства немецкого Возрождения.
Творчество М.Грюневальда.
Творчество Г.Гольбейна Младшего.
Творчество Ж.Фуке.
Ренессансные замки, городские дворцы и особенно замки-резиденции в долине Луары (Шамбор, Шенонсо, Азеле Ридо).
Французский маньеризм
. Западноевропейское искусство XVII в.
Эпоха барокко.
Итальянское искусство XVII в.
Болонский академизм и караваджизм.

Новая методика художественного образования в Болонской академии.
Творчество Караваджо.
Испанское искусство XVII в.
Роль Толедо как традиционного художественного центра Испании.
Творчество Эль Греко.
Творчество Х. Риберы.
Творчество Ф. Сурбарана.
Творчество Диего де Сильва Веласкеса.
Испанская живопись второй половины XVII в. Алтарные и жанровые картины Мурильо.
Искусство Фландрии 17 века.
Петер Пауль Рубенс — основатель и глава фламандской школы живописи.
Творчество А. ван Дейка.
Творчество Я.Иорданса.
Творчество Ф.Снейдерса.
Периодизация голландского искусства 17 в.
Творчество Рембрандта ван Рейна.
Становление и развитие национального голландского пейзажа.
Жанр “цветов и плодов” в голландской живописи конца XVII в.
Французское искусство XVII в.
Традиции французского Возрождения и предвестники классицизма в архитектуре: С. де Брос, Ж.Лемерсье, Ф.Мансар.
Творчество Жоржа де Ла Тура.
Дворцово-парковый ансамбль в Во-ле-Виконт. Версаль и Лувр.
Клод Перро и его теоретические идеи.
Творчество Ж.Ардуэна-Мансара.
Роль портрета во французском искусстве конца XVII в. (Ларжильер, Риго).
Прикладное искусство. Деятельность мануфактуры гобеленов.
Западноевропейское искусство XVIII в.
Просвещение как особый этап в развитии европейской художественной культуры.
Формирование искусства рококо.
Появление с середины XVIII в. новых тенденций, связанных со становлением стиля классицизма (неоклассицизм, классицизм XVIII в.).
Ведущие художественные школы в XVIII в.
Французское искусство XVIII века.
Роль французского искусства в европейском художественном процессе. Век Просвещения во французской культуре (от царствования Людовика XV до Великой французской революции 1789г.).
Творчество Антуана Ватто и новое художественное мировосприятие.
Вклад Ф.Буше в рокайльный синтез (эскизы для ковров и фарфора).
Скульптура первой половины XVIII в.
Версальские традиции в творчестве Г. Кусту Старшего.
Творчество Ж.-Б.Шардена.
Площадь Согласия - новая ступень в развитии градостроительных идей.
Малый Трианон в Версале.
. Скульптура классицизма. Творчество Э.-М.Фальконе. Искусство Ж.А.Гудона.
Итальянском искусстве XVIII в.
Художественная жизнь в Риме XVIII в.
Ансамбли позднего барокко (Испанская лестница и фонтан Треви).
Рим как общеевропейский центр художественного образования.
Английское искусство XVIII в.
Выдающиеся портретисты второй половины XVIII в.
Творчество Дж.Рейнолдса.
Русское искусство XVIII в.

Искусство Западной Европы на рубеже XVIII—XIX вв.
Жак Огюст Энгр - глава классицистического направления французского искусства.
Сочетание романтических тенденций с академическими приемами в портретах Ф. Жерара.
Исторические и национальные особенности французского романтизма.
. Живописное новаторство К.Коро и создание пейзажа настроения.
Историческое своеобразие английского романтизма.
Влияние эстетики сентиментализма на характер пейзажной живописи в Англии.
Развитие пейзажной акварели.
Творчество Дж. Констебля.
Творчество Дж.У. Тернера.
“Братство прерафаэлитов”.
Эстетические взгляды Дж. Рескина и их влияние на деятельность У. Морриса.
Изысканная утонченность графических работ У. Бердслея.
Романтизм в Германии и Австрии.
Творчество К. Д.Фридриха.
Австро-немецкое движение назарейцев (Ф.Овербек, П.Корнелиус и др.).
Искусство Западной Европы второй половины XIX в.
Становление французского реалистического пейзажа в творчестве мастеров барбизонской школы (Т. Руссо, Ж. Дюпре, Диаз делла Пенья).
Борьба Г. Курбе против салонного искусства, его интерес к темам повседневного быта французской провинции.
Творчество Домье.
Творчество Э.Мане.
Творчество К. Моне, О. Ренуара, К. Писсарро, А. Сислея и Э. Дега.
Импрессионизм и символизм в скульптуре О.Родена.
Формирование стиля модерн в европейском искусстве рубежа XIX—XX вв.
Стиль модерн в архитектуре Германии, Франции, Бельгии и Скандинавских стран.
Символизм и экспрессионизм в творчестве норвежского художника Э. Мунка и швейцарского художника Ф. Ходлера.
Аналитический метод пуантилизма Ж. Сера и П. Синьяка.
Экспрессионистическая природа живописи Винсента ван Гога.
Творчество П.Гогена.
Графика и живопись Тулуза Лотрека.
Живописная система П. Сезанна и ее влияние на развитие европейского искусства XX века.
Русское искусство XIX - начала XX в.
Расцвет русской художественной культуры в эпоху правления Александра I.
Архитектура первой четверти XIX в.
Ампир в Петербурге и Москве, ранний и поздний Академии художеств в Санкт-Петербурге.
Скульптура первой четверти XIX в.
Эволюция академической традиции. К. Брюллов (1799—1852).
Развитие творчества. Классическое и романтическое у Брюллова.
Историческая картина Ф.Бруни. В.Басин, К.Б. Вениг, В.П. Верещагин, Б.П.Виллевалде. Шамшин.
Позднеромантический пейзаж. М.Воробьев и его ученики. М. Лебедев. И.Айвазовский. Александр Иванов и его место в русском искусстве.
Русско-византийский стиль.
"Товарищество передвижных художественных выставок".
Критический реализм.
Дореволюционный период в творчестве М.В. Нестерова, отражение духовно-религиозных исканий эпохи в его живописи.
Монументальная скульптура: М.Микешин, А. Опекушин и др.

Яркий национальный колорит и жизнеутверждающий характер произведений Ф. А. Малявина.
Творчество А.Куинджи.
Творчество И.Репина.
Творчество В.Сурикова.
.Поэтика образов А.П. Рябушкина.
Творчество В. М. Васнецова.
Творчество М.А.Врубеля.
Расцвет архитектуры в конце XIX — начале XX в. “Живописный”, “графический” и “рационалистический” этапы архитектуры модерна.
Творчество Ф.О.Шехтеля.
Образование новых художественных объединений: "Мир искусства", "Союз русских художников", "Голубая роза"
Творчество А.С. Голубкиной.
Творчество С.Т.Коненкова.
Пейзажная живопись Н. П. Крымова.
Портрет и натюрморт в живописи художников «Бубнового валета».
«Чистая живопись» В. В. Кандинского и «супрематизм» К.С. Малевича.
Творчество К.С.Петрова-Водкина.
Русский экспрессионизм П.Н. Филонова.
Западноевропейское искусство XVII в.
Эпоха барокко.
Итальянское искусство XVII в.
Болонский академизм и караваджизм.
Новая методика художественного образования в Болонской академии.
Творчество Караваджо.
Испанское искусство XVII в.
Роль Толедо как традиционного художественного центра Испании.
Творчество Эль Греко.
Творчество Х. Риберы.
Творчество Ф. Сурбарана.
Творчество Диего де Сильва Веласкеса.
Испанская живопись второй половины XVII в. Алтарные и жанровые картины Мурильо.
Искусство Фландрии 17 века.
Петер Пауль Рубенс — основатель и глава фламандской школы живописи.
Творчество А. ван Дейка.
Творчество Я.Иорданса.
Творчество Ф.Снейдерса.
Периодизация голландского искусства 17 в.
Творчество Рембрандта ван Рейна.
Становление и развитие национального голландского пейзажа.
Жанр “цветов и плодов” в голландской живописи конца XVII в.
Французское искусство XVII в.
Традиции французского Возрождения и предвестники классицизма в архитектуре: С. де Брос, Ж.Лемерсье, Ф.Мансар.
Творчество Жоржа де Ла Тура.
Дворцово-парковый ансамбль в Во-ле-Виконт. Версаль и Лувр.
Клод Перро и его теоретические идеи.
Творчество Ж.Ардуэна-Мансара.
Роль портрета во французском искусстве конца XVII в. (Ларжильер, Риго).
Прикладное искусство. Деятельность мануфактуры гобеленов.
Западноевропейское искусство XVIII в.
Просвещение как особый этап в развитии европейской художественной культуры.

Формирование искусства рококо.
Появление с середины XVIII в. новых тенденций, связанных со становлением стиля классицизма (неоклассицизм, классицизм XVIII в.).
Ведущие художественные школы в XVIII в.
Французское искусство XVIII века.
Роль французского искусства в европейском художественном процессе. Век Просвещения во французской культуре (от царствования Людовика XV до Великой французской революции 1789 г.).
Творчество Антуана Ватто и новое художественное мировосприятие.
Вклад Ф. Буше в рокайльный синтез (эскизы для ковров и фарфора).
Скульптура первой половины XVIII в.
Версальские традиции в творчестве Г. Кусту Старшего.
Творчество Ж.-Б. Шардена.
Площадь Согласия - новая ступень в развитии градостроительных идей.
Малый Трианон в Версале.
. Скульптура классицизма. Творчество Э.-М. Фальконе. Искусство Ж.А. Гудона. Итальянском искусстве XVIII в.
Художественная жизнь в Риме XVIII в.
Ансамбли позднего барокко (Испанская лестница и фонтан Треви).
Рим как общеевропейский центр художественного образования.
Английское искусство XVIII в.
Выдающиеся портретисты второй половины XVIII в.
Творчество Дж. Рейнолдса.
Русское искусство XVIII в.
Искусство Западной Европы на рубеже XVIII—XIX вв.
Жак Огюст Энгр - глава классицистического направления французского искусства.
Сочетание романтических тенденций с академическими приемами в портретах Ф. Жерара.
Исторические и национальные особенности французского романтизма.
. Живописное новаторство К. Коро и создание пейзажа настроения.
Историческое своеобразие английского романтизма.
Влияние эстетики сентиментализма на характер пейзажной живописи в Англии.
Развитие пейзажной акварели.
Творчество Дж. Констебля.
Творчество Дж.У. Тернера.
“Братство прерафаэлитов”.
Эстетические взгляды Дж. Рескина и их влияние на деятельность У. Морриса.
Изысканная утонченность графических работ У. Бердслея.
Романтизм в Германии и Австрии.
Творчество К. Д. Фридриха.
Австро-немецкое движение назарейцев (Ф. Овербек, П. Корнелиус и др.).
Искусство Западной Европы второй половины XIX в.
Становление французского реалистического пейзажа в творчестве мастеров барбизонской школы (Т. Руссо, Ж. Дюпре, Диаз делла Пенья).
Борьба Г. Курбе против салонного искусства, его интерес к темам повседневного быта французской провинции.
Творчество Домье.
Творчество Э. Мане.
Творчество К. Моне, О. Ренуара, К. Писсарро, А. Сислея и Э. Дега.
Импрессионизм и символизм в скульптуре О. Родена.
Формирование стиля модерн в европейском искусстве рубежа XIX—XX вв.
Стиль модерн в архитектуре Германии, Франции, Бельгии и Скандинавских стран.
Символизм и экспрессионизм в творчестве норвежского художника Э. Мунка и швейцарского художника Ф. Ходлера.

Аналитический метод пуантилизма Ж. Сера и П. Синьяка.
Экспрессионистическая природа живописи Винсента ван Гога.
Творчество П. Гогена.
Графика и живопись Тулуза Лотрека.
Живописная система П. Сезанна и ее влияние на развитие европейского искусства XX века.
Русское искусство XIX - начала XX в.
Расцвет русской художественной культуры в эпоху правления Александра I.
Архитектура первой четверти XIX в.
Ампир в Петербурге и Москве, ранний и поздний Академии художеств в Санкт-Петербурге.
Скульптура первой четверти XIX в.
Эволюция академической традиции. К. Брюллов (1799—1852).
Развитие творчества. Классическое и романтическое у Брюллова.
Историческая картина Ф. Бруни. В. Басин, К. Б. Вениг, В. П. Верещагин, Б. П. Виллевальде. Шамшин.
Позднеромантический пейзаж. М. Воробьев и его ученики. М. Лебедев. И. Айвазовский. Александр Иванов и его место в русском искусстве.
Русско-византийский стиль.
"Товарищество передвижных художественных выставок".
Критический реализм.
Дореволюционный период в творчестве М. В. Нестерова, отражение духовно-религиозных исканий эпохи в его живописи.
Монументальная скульптура: М. Микешин, А. Опекушин и др.
Яркий национальный колорит и жизнеутверждающий характер произведений Ф. А. Малявина.
Творчество А. Куинджи.
Творчество И. Репина.
Творчество В. Сурикова.
.Поэтика образов А. П. Рябушкина.
Творчество В. М. Васнецова.
Творчество М. А. Врубеля.
Расцвет архитектуры в конце XIX — начале XX в. "Живописный", "графический" и "рационалистический" этапы архитектуры модерна.
Творчество Ф. О. Шехтеля.
Образование новых художественных объединений: "Мир искусства", "Союз русских художников", "Голубая роза"
Творчество А. С. Голубкиной.
Творчество С. Т. Коненкова.
Пейзажная живопись Н. П. Крымова.
Портрет и натюрморт в живописи художников «Бубнового валета».
«Чистая живопись» В. В. Кандинского и «супрематизм» К. С. Малевича.
Творчество К. С. Петрова-Водкина.
Русский экспрессионизм П. Н. Филонова.

Аналитическое задание:

1. Проанализировать произведения следующих авторов:

1. Творчество Лисиппа
2. Творчество Скопаса.
3. Творчество Праксителя.
4. Творчество Леохара.
5. Творчество Андрея Рублева.

6. Творчество Феофана Грека.
7. Творчество Дионисия.
8. Творчество Д.Браманте.
9. Леонардо да Винчи.
10. Творчество Рафаэля Санти.
11. Творчество Микеланджело.
12. Творчество Тициана
13. Творчество П.Веронезе.
14. Архитектура А. Палладио.
15. Творчество Яна ван Эйка.
16. |Творчество И.Босха.
17. Творчество Питера Брейгеля Старшего.
18. А.Дюрер — основоположник искусства немецкого Возрождения.
19. Творчество М.Грюневальда.
20. Творчество Г.Гольбейна Младшего.
21. Творчество Ж.Фуке.
22. Творчество Яна ван Эйка.
23. |Творчество И.Босха.
24. Творчество Питера Брейгеля Старшего.
25. А.Дюрер — основоположник искусства немецкого Возрождения.
26. Творчество М.Грюневальда.
27. Творчество Г.Гольбейна Младшего.
28. Творчество Ж.Фуке.
29. Творчество Эль Греко.
30. Творчество Х. Риберы.
31. Творчество Ф. Сурбарана.
32. Творчество Диего де Сильва Веласкеса.
33. Петер Пауль Рубенс — основатель и глава фламандской школы живописи.
34. Творчество А. ван Дейка.
35. Творчество Я.Иорданса.
36. Творчество Ф.Снейдерса.
37. Творчество Антуана Ватто.
38. Творчество Дж.Рейнолдса.
39. Творчество Домье.
40. Творчество Э.Мане.
41. Творчество К. Моне.
42. Творчество К. Писсарро.
43. Творчество А. Сислея.
44. Творчество Э. Дега.
45. Творчество О. Ренуара.
46. Творчество Ж. Сера.
47. Творчество П. Синьяка.
48. Экспрессионистическая природа живописи Винсента ван Гога.
49. Творчество П.Гогена.
50. Творчество К. Брюллова.
51. Творчество В.П. Верещагин.
52. Творчество Александра Иванова.
53. Творчество А.Куинджи.
54. Творчество И.Репина.
55. Творчество В.Сурикова.
56. .Поэтика образов А.П. Рябушкина.
57. Творчество В. М. Васнецова.
58. Творчество М.А.Врубеля.

59. Творчество Ф.О.Шехтеля.
60. Творчество А.С. Голубкиной.
61. Творчество С.Т.Коненкова.
62. Пейзажная живопись Н. П. Крымова.
63. Художественное наследие В. В. Кандинского.
64. «Супрематизм» К.С. Малевича.
65. Творчество К.С.Петрова-Водкина.
66. Русский экспрессионизм П.Н. Филонова.

4.5 Методические материалы, определяющие процедуры оценивания знаний, умений, навыков и (или) опыта деятельности, характеризующих этапы формирования компетенций

Промежуточная аттестация по учебной дисциплине проводится в соответствии с Положением о промежуточной аттестации обучающихся по основным профессиональным образовательным программам в Российском государственном социальном университете и Положение о балльно-рейтинговой системе оценки успеваемости обучающихся по основным профессиональным образовательным программам – программам среднего профессионального образования, программам бакалавриата, программам специалитета, программам магистратуры в Российском государственном социальном университете.

На промежуточную аттестацию отводится 20 рейтинговых баллов.

Ответы обучающегося на контрольном мероприятии промежуточной аттестации оцениваются педагогическим работником по 20 - балльной шкале, а итоговая оценка по учебной дисциплине выставляется по пятибалльной системе для экзамена/дифференцированного зачета и по системе зачтено/не зачтено для зачета.

Критерии выставления оценки определяются Положением о балльно-рейтинговой системе оценки успеваемости обучающихся по основным профессиональным образовательным программам – программам среднего профессионального образования, программам бакалавриата, программам специалитета, программам магистратуры в Российском государственном социальном университете.

РАЗДЕЛ 5. УСЛОВИЯ РЕАЛИЗАЦИИ ДИСЦИПЛИНЫ

5.1. Перечень основной и дополнительной учебной литературы для освоения учебной дисциплины

Основная литература

1. *Ильина, Т. В.* История отечественного искусства. От крещения Руси до начала третьего тысячелетия : учебник для вузов / Т. В. Ильина, М. С. Фомина. — 6-е изд., перераб. и доп. — Москва : Издательство Юрайт, 2020. — 386 с. — (Высшее образование). — ISBN 978-5-534-05213-8. — Текст : электронный // ЭБС Юрайт [сайт]. — URL: <https://urait.ru/bcode/449697>

2. *Ильина, Т. В.* История искусства Западной Европы. От Античности до наших дней : учебник для академического бакалавриата / Т. В. Ильина, М. С. Фомина. — 7-е изд., перераб. и доп. — Москва : Издательство Юрайт, 2019. — 346 с. — (Бакалавр. Академический курс). — ISBN 978-5-534-03311-3. — Текст : электронный // ЭБС Юрайт [сайт]. — URL: <https://urait.ru/bcode/431152>

Дополнительная литература

1. *Агратина, Е. Е.* Искусство XX века : учебник и практикум для вузов / Е. Е. Агратина. — Москва : Издательство Юрайт, 2020. — 317 с. — (Высшее образование). — ISBN 978-5-534-04737-0. — Текст : электронный // ЭБС Юрайт [сайт]. — URL: <https://urait.ru/bcode/453385>

2. Актуальные проблемы теории и истории искусства. Вып. 7 [Электронный ресурс] / под ред. С. В. Мальцевой, Е. Ю. Станюкович-Денисовой, А. В. Захаровой.. — Электрон. дан. — Санкт-Петербург : СПбГУ, 2018. — 800 с. — Режим доступа: <https://e.lanbook.com/book/109464>

5.2 Перечень ресурсов информационно-коммуникационной сети «Интернет», необходимых для освоения учебной дисциплины

Название электронного ресурса	Описание электронного ресурса	Используемый для работы адрес
Университетская информационная система РОССИЯ (УИС РОССИЯ)	Университетская информационная система РОССИЯ (УИС РОССИЯ) – электронная библиотека и база для исследований и учебных курсов в области экономики, управления, социологии, лингвистики, философии, филологии, международных отношений и других гуманитарных наук. УИС РОССИЯ поддерживается на базе Научно-исследовательского вычислительного центра МГУ имени М.В. Ломоносова	https://uisrussia.msu.ru/ 100% доступ
Электронная библиотека учебников	На сайте представлены учебники, лекции, доклады, монографии по естественным и гуманитарным наукам.	http://studentam.net 100% доступ
Cyberleninka	Содержит каталог научной периодики по большому количеству научных дисциплин, который содержит полную информацию о научных журналах в электронном виде, включающую их описания и все вышедшие выпуски с содержанием, темами научных статей и их полными текстами.	http://cyberleninka.ru/journal 100% доступ
Единое окно доступа к образовательным ресурсам	Информационная система предоставляет свободный доступ к каталогу образовательных интернет-ресурсов и полнотекстовой электронной учебно-методической библиотеке для общего и профессионального образования	http://window.edu.ru/library 100% доступ
Электронные библиотеки. Электронные библиотеки, словари, энциклопедии	Интернет-ресурсы образовательного и научно-образовательного назначения, оформленные в виде электронных библиотек, словарей и энциклопедий, предоставляют открытый доступ к полнотекстовым информационным ресурсам, представленным в электронном формате — учебникам и учебным пособиям, хрестоматиям и художественным произведениям, историческим источникам и научно-популярным статьям, справочным изданиям и др.	http://gigabaza.ru/doc/131454.html 100% доступ

5.3 Методические указания для обучающихся по освоению учебной дисциплины

Освоение обучающимся учебной дисциплины «История искусств» предполагает изучение материалов дисциплины на аудиторных занятиях и в ходе самостоятельной работы. Аудиторные занятия проходят в форме лекций, семинаров и практических занятий. Самостоятельная работа включает разнообразный комплекс видов и форм работы обучающихся.

Для успешного освоения учебной дисциплины и достижения поставленных целей необходимо внимательно ознакомиться с настоящей рабочей программой учебной дисциплины. Ее может представить преподаватель на вводной лекции или самостоятельно обучающийся использует информацию на официальном Интернет-сайте Университета.

Следует обратить внимание на список основной и дополнительной литературы, которая имеется в электронной библиотечной системе <http://biblioclub.ru>, на предлагаемые преподавателем ресурсы информационно-телекоммуникационной сети Интернет. Эта информация необходима для самостоятельной работы обучающегося.

При подготовке к аудиторным занятиям необходимо помнить особенности каждой формы его проведения.

Подготовка к учебному занятию лекционного типа заключается в следующем.

С целью обеспечения успешного обучения обучающийся должен готовиться к лекции, поскольку она является важнейшей формой организации учебного процесса, поскольку:

- знакомит с новым учебным материалом;
- разъясняет учебные элементы, трудные для понимания;
- систематизирует учебный материал;
- ориентирует в учебном процессе.

С этой целью:

- внимательно прочитайте материал предыдущей лекции;
- ознакомьтесь с учебным материалом по учебнику и учебным пособиям с темой прочитанной лекции;

- внесите дополнения к полученным ранее знаниям по теме лекции на полях лекционной тетради;

- запишите возможные вопросы, которые вы зададите лектору на лекции по материалу изученной лекции;

- постарайтесь уяснить место изучаемой темы в своей подготовке;

- узнайте тему предстоящей лекции (по тематическому плану, по информации лектора) и запишите информацию, которой вы владеете по данному вопросу

Подготовка к занятию семинарского типа

При подготовке и работе во время проведения лабораторных работ и занятий семинарского типа следует обратить внимание на следующие моменты: на процесс предварительной подготовки, на работу во время занятия, обработку полученных результатов, исправление полученных замечаний.

Предварительная подготовка к учебному занятию семинарского типа заключается в изучении теоретического материала в отведенное для самостоятельной работы время, ознакомление с инструктивными материалами с целью осознания задач лабораторной работы/практического занятия, техники безопасности при работе с приборами, веществами.

Работа во время проведения учебного занятия семинарского типа включает несколько моментов:

- консультирование студентов преподавателями и вспомогательным персоналом с целью предоставления исчерпывающей информации, необходимой для самостоятельного выполнения предложенных преподавателем задач, ознакомление с правилами техники безопасности при работе в лаборатории;

самостоятельное выполнение заданий согласно обозначенной учебной программой тематики;

Обработка, обобщение полученных результатов лабораторной работы проводится обучающимися самостоятельно или под руководством преподавателя (в зависимости от степени сложности поставленных задач). В результате оформляется индивидуальный отчет. Подготовленная к сдаче на контроль и оценку работа сдается преподавателю. Форма отчетности может быть письменная, устная или две одновременно. Главным результатом в данном случае служит получение положительной оценки по каждой лабораторной работе/практическому занятию. Это является необходимым условием при проведении рубежного контроля и допуска к зачету/дифференцированному зачету/экзамену. При получении неудовлетворительных результатов обучающийся имеет право в дополнительное время пересдать преподавателю работу до проведения промежуточной аттестации.

Самостоятельная работа.

Для более углубленного изучения темы задания для самостоятельной работы рекомендуется выполнять параллельно с изучением данной темы. При выполнении заданий по возможности используйте наглядное представление материала. Более подробная информация о самостоятельной работе представлена в разделах «Учебно-методическое обеспечение самостоятельной работы по дисциплине (модулю)», «Методические указания к самостоятельной работе по дисциплине (модулю)».

Подготовка к зачету.

К зачету необходимо готовиться целенаправленно, регулярно, систематически и с первых дней обучения по данной дисциплине. Попытки освоить учебную дисциплину в период зачетно-экзаменационной сессии, как правило, приносят не слишком удовлетворительные результаты.

При подготовке к экзамену по теоретической части выделите в вопросе главное, существенное (понятия, признаки, классификации и пр.), приведите примеры, иллюстрирующие теоретические положения.

После предложенных указаний у обучающихся должно сформироваться четкое представление об объеме и характере знаний и умений, которыми надо будет овладеть по дисциплине.

5.4 Информационно-технологическое обеспечение образовательного процесса по учебной дисциплине

Информационные технологии

1. Персональные компьютеры;
2. Доступ к интернет
3. Проектор.

Программное обеспечение

1. Microsoft Office (Word, Excel),

Информационные справочные системы

№№	Название электронного ресурса	Описание электронного ресурса	Используемый для работы адрес
1.	ЭБС «Университетская библиотека онлайн»	Электронно-библиотечная система, электронные книги и аудиокниги, учебники для ВУЗов, средних специальных учебных заведений и школы, а также научные монографии, научная периодика, в т.ч. журналы ВАК.	http://biblioclub.ru/ 100% доступ

2.	Научная электронная библиотека eLIBRARY.ru	Поиск по рефератам и полным текстам статей, опубликованных в российских и зарубежных научно-технических журналах.	http://elibrary.ru/ Доступ с любого компьютера в сети Университета
3.	ЭБС издательства «Юрайт»	Электронно-библиотечная система, коллекция электронных версий книг.	https://urait.ru/ 100% доступ
4.	ЭБС издательства "ЛАНЬ"	Электронно-библиотечная система, коллекция электронных версий книг.	http://e.lanbook.com/ 100% доступ
5.	ЭБС "Book.ru"	Электронно-библиотечная система, коллекция электронных версий книг.	http://www.book.ru 100% доступ
6.	База данных EastView	Полнотекстовая база данных периодики.	http://ebiblioteka.ru/ С любого компьютера в сети Университета
7.	База данных международного индекса научного цитирования – Scopus:	Библиографическая и реферативная информация и инструменты для отслеживания цитируемости статей, опубликованных в научных изданиях.	http://www.scopus.com/ Доступ с любого компьютера в сети Университета.
8.	Международный индекс научного цитирования Web of Science (Web of Knowledge)	Библиографическая и реферативная информация и инструменты для отслеживания цитируемости статей, опубликованных в научных изданиях. Университета.	http://webofknowledge.com; Доступ с любого компьютера в сети Университета.
9	Президентская библиотека им. Б.Н.Ельцина	Общегосударственное электронное хранилище цифровых копий важнейших документов по истории, теории и практике российской государственности, русскому языку, а также мультимедийных образовательных, научно-образовательных, культурно-просветительских и информационно-аналитических ресурсов.	https://www.prlib.ru/ Доступ в электронном читальном зале Научной библиотеки Университета.
10	Национальная электронная библиотека	Крупнейшее собрание книг, диссертаций, музыкальных нот, карт и прочих материалов.	https://rusneb.ru/ доступ к полной коллекции с компьютеров в электронном читальном зале Научной библиотеки Университета
11.	Видеотека учебных фильмов «Решение»	Коллекция учебных видеофильмов	http://eduvideo.online 100% доступ

5.5 Материально-техническое обеспечение образовательного процесса по учебной дисциплине

Для изучения учебной дисциплины «История искусств» в рамках реализации основной профессиональной образовательной программы по направлению подготовки 51.03.02 «Народная художественная культура» используются:

Учебная аудитория для занятий лекционного типа оснащена специализированной мебелью (стол для преподавателя, парты, стулья, доска для написания мелом); техническими средствами обучения (видеопроекционное оборудование, средства звуковоспроизведения, экран и имеющие выход в сеть Интернет).

Учебная аудитория для занятий семинарского типа: оснащена специализированной мебелью (стол для преподавателя, парты, стулья, доска для написания мелом); техническими средствами обучения (видеопроекционное оборудование, средства звуковоспроизведения, экран и имеющие выход в сеть Интернет).

Помещения для самостоятельной работы обучающихся: оснащены специализированной мебелью (парты, стулья) техническими средствами обучения (персональные компьютеры с доступом в сеть интернет и обеспечением доступа в электронно-информационную среду университета, программным обеспечением).

5.6. Образовательные технологии

При реализации учебной дисциплины *«История искусств»* применяются различные образовательные технологии, в том числе технологии электронного обучения.

Освоение учебной дисциплины *«История искусств»* предусматривает использование в учебном процессе активных и интерактивных форм проведения учебных занятий в форме деловых и ролевых игр, разбора конкретных ситуаций в сочетании с внеаудиторной работой с целью формирования и развития профессиональных навыков обучающихся.

При освоении учебной дисциплины *«История искусств»* предусмотрено применением электронного обучения.

Учебные часы дисциплины *«История искусств»* предусматривают классическую контактную работу преподавателя с обучающимся в аудитории и контактную работу посредством электронной информационно-образовательной среды в синхронном и асинхронном режиме (вне аудитории) посредством применения возможностей компьютерных технологий (электронная почта, электронный учебник, тестирование, вебинар, видеофильм, презентация, форум и др.).

В рамках учебной дисциплины *«История искусств»* предусмотрены встречи с руководителями и работниками организаций, деятельность которых связана с направленностью (профилем) реализуемой основной профессиональной образовательной программы.

Лист регистрации изменений

№ п/п	Содержание изменения	Реквизиты документа об утверждении изменения	Дата введения изменения
1.	Утверждена и введена в действие решением Ученого совета Российского государственного социального университета на основании Федерального государственного образовательного стандарта высшего профессионального образования по направлению подготовки 072500.62 Дизайн (уровень бакалавриата), утвержденным приказом Министерства образования и науки Российской	Протокол заседания Ученого совета № 1 от «26» августа 2014 года	1.09.2014

	Федерации от 22 декабря 2009 г. № 780		
2.	Актуализирована с учетом развития науки, культуры, экономики, техники, технологий и социальной сферы	Протокол заседания Ученого совета №1 от «31» августа 2015 года	01.09.2015
3.	Переутверждена и введена в действие решением Ученого совета РГСУ на основании Федерального государственного образовательного стандарта высшего образования по направлению подготовки 54.03.01 Дизайн (уровень бакалавриата), утвержденным приказом Министерства образования и науки Российской Федерации от 11.08.2016 г. № 1004	Протокол заседания Ученого совета № 15 от «30» августа 2016 года	01.09.2016
4.	Актуализирована с учетом развития науки, культуры, экономики, техники, технологий и социальной сферы	Протокол заседания Ученого совета № 1 от «29» августа 2017 года	01.09.2017
5.	Актуализирована с учетом развития науки, культуры, экономики, техники, технологий и социальной сферы	Протокол заседания Ученого совета №16 от «26» июня 2018 года	01.09.2018
6.	Актуализирована с учетом развития науки, культуры, экономики, техники, технологий и социальной сферы	Протокол заседания Ученого совета № 9 от «29» мая 2019 года	01.09.2019
7.	Актуализирована с учетом развития науки, культуры, экономики, техники, технологий и социальной сферы	Протокол заседания Ученого совета № 10 от «12» мая 2020 года	01.09.2020
8.	Актуализирована с учетом развития науки, культуры, экономики, техники, технологий и социальной сферы	Протокол заседания Ученого совета № 12 от «03» июля 2020 года	01.09.2020




МИНИСТЕРСТВО НАУКИ И ВЫСШЕГО ОБРАЗОВАНИЯ
ФЕДЕРАЛЬНОЕ ГОСУДАРСТВЕННОЕ БЮДЖЕТНОЕ ОБРАЗОВАТЕЛЬНОЕ УЧРЕЖДЕНИЕ
ВЫСШЕГО ОБРАЗОВАНИЯ

«РОССИЙСКИЙ ГОСУДАРСТВЕННЫЙ СОЦИАЛЬНЫЙ
УНИВЕРСИТЕТ»

УТВЕРЖДАЮ

Директор
Высшей школы музыки
им. А. Шнитке (институт)


/Ануфриева Н.И./

« 03 » июля 2020 г.

РАБОЧАЯ ПРОГРАММА УЧЕБНОЙ ДИСЦИПЛИНЫ

ИСТОРИЯ СТИЛЕЙ

Направление подготовки
54.03.01 Дизайн

Направленность
Графический дизайн

ПРОГРАММА БАКАЛАВРИАТА

Квалификация
бакалавр

Форма обучения
Очная

Москва 2020

Рабочая программа учебной дисциплины «История стилей» разработана на основании федерального государственного образовательного стандарта высшего образования по направлению подготовки **54.03.01 Дизайн (уровень бакалавриата)**, утвержденного приказом Министерства образования и науки Российской Федерации от 11 августа 2016 г. № 1004, учебного плана по основной профессиональной образовательной программе **высшего** образования - программы подготовки бакалавриата по направлению подготовки «Дизайн», а также с учетом рекомендованной примерной основной образовательной программой и с учетом следующих профессиональных стандартов, сопряженных с профессиональной деятельностью выпускника:

- 01.001 «Педагог (педагогическая деятельность в сфере дошкольного, начального общего, основного общего, среднего общего образования) (воспитатель, учитель)»
- 01.003 «Педагог дополнительного образования детей и взрослых»;
- 04.002 «Специалист по техническим процессам художественной деятельности»

Рабочая программа учебной дисциплины разработана рабочей группой в составе:
к. культ., доцент Иванова Е.Ю.

Руководитель основной профессиональной образовательной программы, кандидат культурологии, Член Союза художников РФ, доцент

Е.Ю. Иванова



Рабочая программа учебной дисциплины обсуждена и утверждена на Ученом Совете факультета искусств протокол № __ от «__» _____ 2020 года

Декан факультета,
Д-р пед. наук, профессор

Н.И. Ануфриева



Рабочая программа учебной дисциплины рекомендована к утверждению представителями организаций-работодателей (при совместной разработке или разработке по заказу):

ООО «Имперский Русский балет»


Генеральный директор

Г.Л. Таранда




Рабочая программа учебной дисциплины рецензирована и рекомендована к утверждению:
Доктор педагогических наук, профессор, и.о. проректора по учебно-методической работе МГИМ имени А.Г. Шнитке

Н.Б. Буянова



Доктор культурологии, профессор

А.В. Каменец



Согласовано
Научная библиотека, директор

И.Г. Маляр



СОДЕРЖАНИЕ

РАЗДЕЛ 1. ПАСПОРТ РАБОЧЕЙ ПРОГРАММЫ ПО ДИСЦИПЛИНЕ	4
1.1. Цель и задачи учебной дисциплины.....	4
1.2. Место учебной дисциплины в структуре основной профессиональной образовательной программы.	4
1.3. Планируемые результаты обучения по учебной дисциплине в рамках планируемых результатов освоения основной профессиональной образовательной программы	5
РАЗДЕЛ 2. СТРУКТУРА И СОДЕРЖАНИЕ ДИСЦИПЛИНЫ	7
2.1 Объем учебной дисциплины, включая контактную работы обучающегося с преподавателем и самостоятельную работу обучающегося.....	7
2.2. Учебно-тематический план учебной дисциплины	7
Л 3. УЧЕБНО-МЕТОДИЧЕСКОЕ ОБЕСПЕЧЕНИЕ САМОСТОЯТЕЛЬНОЙ РАБОТЫ ОБУЧАЮЩИХСЯ ПО УЧЕБНОЙ ДИСЦИПЛИНЕ.....	8
3.1. Виды самостоятельной работы обучающихся по учебной дисциплине	8
3.2 Методические указания к самостоятельной работе по дисциплине (модулю)	9
РАЗДЕЛ 4. ФОНД ОЦЕНОЧНЫХ СРЕДСТВ ДЛЯ ПРОВЕДЕНИЯ ПРОМЕЖУТОЧНОЙ АТТЕСТАЦИИ ОБУЧАЮЩИХСЯ ПО УЧЕБНОЙ ДИСЦИПЛИНЕ	47
4.1. Форма промежуточной аттестации обучающегося по учебной дисциплине	47
4.2. Перечень компетенций с указанием этапов их формирования в процессе освоения образовательной программы.....	47
4.3 Описание показателей и критериев оценивания компетенций на различных этапах их формирования, описание шкал оценивания	49
4.4 Типовые контрольные задания или иные материалы, необходимые для оценки знаний, умений, навыков и (или) опыта деятельности, характеризующих этапы формирования компетенций в процессе освоения образовательной программы.....	51
4.5 Методические материалы, определяющие процедуры оценивания знаний, умений, навыков и (или) опыта деятельности, характеризующих этапы формирования компетенций.....	61
РАЗДЕЛ 5. УСЛОВИЯ РЕАЛИЗАЦИИ ДИСЦИПЛИНЫ	61
5.1. Перечень основной и дополнительной учебной литературы для освоения учебной дисциплины.....	61
5.3 Методические указания для обучающихся по освоению учебной дисциплины.....	63
5.4 Информационно-технологическое обеспечение образовательного процесса по учебной дисциплине	64
5.5 Материально-техническое обеспечение образовательного процесса по учебной дисциплине	65
5.6. Образовательные технологии	66

РАЗДЕЛ 1. ПАСПОРТ РАБОЧЕЙ ПРОГРАММЫ ПО ДИСЦИПЛИНЕ

1.1. Цель и задачи учебной дисциплины.

Цель учебной дисциплины заключается в получении обучающимися теоретических системных знаний об историческом процессе развития искусства в его важнейших явлениях от древности до современности с последующим применением в профессиональной сфере и практических навыков в области образования и науки, социального обслуживания, культуры и искусства.

Программа составлена в соответствии с Федеральным государственным образовательным стандартом высшего профессионального образования по направлению подготовки *54.03.01 Дизайн*

Задачи учебной дисциплины:

1. **Приобретение** системных знаний о закономерностях исторического развития культуры, ее своеобразия и особенностей у различных народов, раскрытие связей исторического процесса развития искусства с процессом исторического развития общества;
2. **Формирование** навыков эстетического и стилистического анализа закономерностей и основных направлений зарубежного и отечественного художественного наследия в контексте мировой культуры;
3. **Развитие** умений обобщать, анализировать информацию по основным направлениям истории искусства; обнаружение основных стилевых особенностей искусства в контексте художественной культуры данной эпохи;
4. **Обучение** навыкам использования образовательной среды для обеспечения качества образования; решения актуальных задач воспитания подрастающего поколения, развития их духовно-нравственной культуры

1.2. Место учебной дисциплины в структуре основной профессиональной образовательной программы.

Учебная дисциплина «История стилей» реализуется в обязательной части основной образовательной программы по направлению подготовки *54.03.01 Дизайн» очной* форм обучения.

Для изучения данной учебной дисциплины необходимы следующие знания, умения и навыки, формируемые предшествующими дисциплинами:

- «История»

Знания: основных этапов и закономерностей исторического развития общества с древности до наших дней, выдающихся деятелей истории, а также различные подходы и оценки ключевых исторических событий

Умения: выявлять существенные черты исторических процессов, явлений и событий, соотносить общие исторические процессы и отдельные факты, извлекать уроки из исторических событий и на их основе принимать осознанные решения,

Навыки: анализировать и осмысливать процессы, события и явления истории в их динамике и взаимосвязи, руководствуясь принципами научной объективности и историзма

- «Философия»

Знания: основных категорий и понятий философии, направлений, школ и концепций философского знания, истории возникновения и развития философской мысли.

Умения: применять общефилософские и общенаучные приемы и методы познания; формировать и аргументировано отстаивать собственную мировоззренческую позицию,

использовать положения и категории философии для оценивания и анализа различных

тенденций, фактов и явлений действительности.

Навыки: применять общепрофессиональные и общенаучные приемы и методы познания, вести дискуссию, аргументированно излагать собственную точку зрения.

Перечень последующих учебных дисциплин, для которых необходимы знания, умения и навыки, формируемые данной учебной дисциплиной: «Теория и история музыкального искусства».

1.3. Планируемые результаты обучения по учебной дисциплине в рамках планируемых результатов освоения основной профессиональной образовательной программы

Процесс освоения учебной дисциплины направлен на формирование у обучающихся следующих универсальных, общепрофессиональных и профессиональных компетенций: ПК-1 ПК-2, ПК-3, ПК-4в соответствии с основной образовательной программой по направлению подготовки *54.03.01 Дизайн*».

В результате освоения учебной дисциплины обучающийся должен демонстрировать следующие результаты:

Код компетенции	Содержание компетенции	Результаты обучения
ПК-1	способностью владеть рисунком и приемами работы, с обоснованием художественного замысла дизайн-проекта, в макетировании и моделировании, с цветом и цветовыми композициями	Знать: основные характеристики цвета; основных закономерностей восприятия цвета, цветовые системы; цветовые гармонии; типы контраста и колорита, свойства красящих веществ.
		Уметь: пользоваться различными красящими веществами, учитывая их химические и оптические свойства.
		Владеть: приемами работы с красящими веществами, с цветом и цветовыми композициями, способами применения в профессиональной деятельности основных красящих веществ с учетом их воздействия на психологию и физиологию.
ПК-2	способностью обосновать свои предложения при разработке проектной идеи, основанной на концептуальном, творческом подходе к решению дизайнерской задачи	Знать: основные понятия и термины дизайна; понимать роль дизайна как культурного феномена; современные философские взгляды на дизайн и перспективы его развития; основы теории и методологии

		проектирования в дизайне.
		Уметь: анализировать дизайн-концепции с выявлением их культурных смыслов и художественного языка.
		Владеть: системным мышлением в области дизайна; методами работы в виртуальном пространстве; основными приемами преподавания в общеобразовательных школах, колледжах и училищах, в учреждениях дополнительного образования.
ПК-3	способностью учитывать при разработке художественного замысла особенности материалов с учетом их формообразующих свойств	Знать: основы композиции в дизайне; типологию композиционных средств и их взаимодействие; цвет и цветовую гармонию; основы проектной графики; способы трансформации поверхности;
		Уметь: решать основные типы проектных задач; проектировать графическую продукцию и средства визуальной коммуникации;
		Владеть: приемами графического моделирования формы объекта; приемами организации проектного материала для передачи творческого художественного замысла; растровой графикой
ПК-4	способностью анализировать и определять требования к дизайн-проекту и синтезировать набор возможных решений задачи или подходов к выполнению дизайн-проекта	Знать: основы проектной графики.
		Уметь: решать основные типы проектных задач; проектировать графическую продукцию и средства визуальной коммуникации.
		Владеть: приемами организации проектного материала для передачи творческого художественного замысла; растровой графикой; выполнением проекта в материале.

РАЗДЕЛ 2. СТРУКТУРА И СОДЕРЖАНИЕ ДИСЦИПЛИНЫ

2.1 Объем учебной дисциплины, включая контактную работы обучающегося с преподавателем и самостоятельную работу обучающегося

Общая трудоемкость учебной дисциплины составляет _12 зачетных единиц.

Очная форма обучения

Вид учебной работы	Всего часов	Семестры				
		3	4	5	6	7
Контактная работа обучающихся с педагогическими работниками (по видам учебных занятий) (всего):	120	20	20	20	20	40
Учебные занятия лекционного типа	48	8	8	8	8	16
Практические занятия	72	12	12	12	12	24
Лабораторные занятия	-	-	-	-	-	-
Иная контактная работа	96	16	16	16	16	32
Самостоятельная работа обучающихся, всего	180	36	36	36	36	36
Контроль промежуточной аттестации (час)	36	-	-	-	-	36
ОБЪЕМ ДИСЦИПЛИНЫ В ЧАСАХ	432	72	72	72	72	144

Общая трудоемкость дисциплины, изучаемой в 3-7 семестрах, составляет 12 зачетных единиц. По дисциплине предусмотрен *зачет, дифференцированный зачет, экзамен.*

2.2. Учебно-тематический план учебной дисциплины

Очной формы обучения

Раздел, тема	Виды учебной работы, академических часов							
	Всего	Самостоятельная работа	Контактная работа обучающихся с педагогическими работниками					Иная контактная работа
			Всего	лекционные занятия	практические занятия	лабораторные занятия	иная работа	
Семестр 3								
Раздел 1. Тема 1.1	36	18	10	4	6			8
Раздел 1. Тема 1.2	36	18	10	4	6			8
Семестр 4								
Раздел 2. Тема 2.1	36	18	10	4	6			8
Раздел 2. Тема 2.2	36	18	10	4	6			8
Семестр 5								
Раздел 3. Тема 3.1	36	18	10	4	6			8
Раздел 3. Тема 3.2	36	18	10	4	6			8
Семестр 6								
Раздел 4. Тема 4.1	36	18	10	4	6			8
Раздел 4. Тема 4.2	36	18	10	4	6			8

Раздел, тема	Виды учебной работы, академических часов						
	Всего	Самостоятельная работа	Контактная работа обучающихся с педагогическими работниками				
			Всего	лекционные занятия	практические занятия	аудиторные занятия	курсовая работа
Семестр 7							
Раздел 5. Тема 5.1	36	9	10	4	6		8
Раздел 5. Тема 5.2	36	9	10	4	6		8
Раздел 6. Тема 6.1	36	9	10	4	6		8
Раздел 6. Тема 6.2	36	9	10	4	6		8
Контроль промежуточной аттестации (час)	36						
Общий объем, часов по учебной дисциплине	432	180	120	48	72		96
Общий объем, часов по учебной дисциплине	432						
Форма промежуточной аттестации	Экзамен						

Л 3. УЧЕБНО-МЕТОДИЧЕСКОЕ ОБЕСПЕЧЕНИЕ САМОСТОЯТЕЛЬНОЙ РАБОТЫ ОБУЧАЮЩИХСЯ ПО УЧЕБНОЙ ДИСЦИПЛИНЕ

3.1. Виды самостоятельной работы обучающихся по учебной дисциплине

Очной формы обучения

Раздел, тема	Всего	Виды самостоятельной работы обучающихся					
		Академическая активность, час	Форма академической активности	Выполнение практ. заданий, час	Форма практического задания	Рубежный текущий контроль, час	Форма рубежного текущего контроля
Раздел 1.	30	12	Подготовка к лекционным и практическим занятиям, самостоятельное изучение раздела в ЭИОС	18	Реферат, доклад		Реферат, эссе
Раздел 2.	30	12	Подготовка к лекционным и практическим занятиям, самостоятельное изучение раздела в ЭИОС	18	Реферат, доклад		Реферат, эссе

Раздел 3.	30	12	Подготовка к лекционным и практическим занятиям, самостоятельное изучение раздела в ЭИОС	18	Реферат, доклад		Реферат, эссе
Раздел 4.	30	12	Подготовка к лекционным и практическим занятиям, самостоятельное изучение раздела в ЭИОС	18	Реферат, доклад		Реферат, эссе
Раздел 5.	30	12	Подготовка к лекционным и практическим занятиям, самостоятельное изучение раздела в ЭИОС	18	Реферат, доклад		Реферат, эссе
Раздел 6.	30	12	Подготовка к лекционным и практическим занятиям, самостоятельное изучение раздела в ЭИОС	18	Реферат, доклад		Реферат, эссе
Общий объем по дисциплине, часов	180	72		108			

3.2 Методические указания к самостоятельной работе по дисциплине (модулю)

Раздел 1. История стилей от древних времен до 18 века

Тема 1.1 Введение в историю стилей. История стиля Древнего Египта

Тема 1.2 История античного стиля

Цель: способностью анализировать и определять требования к дизайн-проекту и синтезировать набор возможных решений задачи или подходов к выполнению дизайн-проекта

Перечень изучаемых элементов содержания:

Знакомство с основными понятиями истории стилей. История развития египетского стиля. Знакомство с основными направлениями искусства данного стиля: архитектурой и предметами интерьера, живописью, костюмом

Знакомство с историей стиля Древней Греции и Древнего Рима и основными направлениями искусства: архитектурой и предметами интерьера, живописью.

Вопросы для самоподготовки:

1. Определение стиля. Значение истории стилей в дизайне.
2. Философия и отличительные черты египетского стиля. Античность.
3. Философия и отличительные черты греческого стиля. Античность. Философия и отличительные черты римского стиля.
4. Философия и отличительные черты византийского стиля. Философия и отличительные черты романского стиля.
5. Философия и отличительные черты стиля готика.
Стили эпохи Возрождения.
6. Философия и отличительные черты. Философия и отличительные черты барокко.
7. Философия и отличительные черты рококо.
8. Философия и отличительные черты стилей Древнего Востока.
9. Философия и отличительные черты стилей классицизм и ампир.
10. Философия и отличительные черты стилей эклектика и модерн.
11. Модернизм. Истоки и основные идеи.
12. Философия и отличительные черты стиля ар деко.
13. Философия и отличительные черты стиля футуризм.
14. Философия и отличительные черты стиля сюрреализм.
15. Философия и отличительные черты стиля поп-арт.
16. Философия и отличительные черты стиля конструктивизм.
17. Философия и отличительные черты стиля хай-тек.
18. Стили 21 века. Особенности, отличительные черты.

Практическое задание к разделу 1.

Форма практического задания: практическое задание

Перечень тем рефератов к разделу 1:

Зарисовки произведений египетского искусства: памятники архитектуры, предметы мебели, костюмы

Рубежный контроль к разделу 1:

Форма рубежного контроля – устный опрос

Раздел 2. История стилей античного мира

Тема 2.1 История стилей Древней Греции

Тема 2.2 История стилей Древнего Рима

Цель: способностью анализировать и определять требования к дизайн-проекту и синтезировать набор возможных решений задачи или подходов к выполнению дизайн-проекта

Перечень изучаемых элементов содержания:

Искусство Эгейского мира

Понятие античного искусства, его периодизация. Эгейский мир: особенности цивилизации, периодизация. Связь с цивилизациями древнего Востока и влияние на греческую культуру. Архитектура Крита дворцового периода (Кносский дворец). Монументальная живопись (Крит, Санторин). Керамика: основные стили. Искусство ахейцев. Архитектура Микен и Тиринфа (цитадели, гробницы, тип мегарона). Мелкая пластика и керамика.

Искусство древней Греции

Периодизация, особенности цивилизации. Греческая колонизация. Роль классической традиции в истории искусства.

Искусство гомеровского времени. Формирование храмовой типологии. Мелкая пластика. Вазопись (Дипилонская группа).

Архаический период. Типы храмов. Ордер, его конструкция и декоративная функция. Характеристика ордеров. Основные архитектурные памятники (храм Геры в Олимпии, Селинунт, Пестум). Скульптура архаики: типы круглой скульптуры, синтез скульптуры и архитектуры в греческом храме. Композиции фронтонов и метоп.

Формирование типов керамики. Чернофигурная и краснофигурная техники вазописи.

Эксекий.

Классический период. Внутренняя периодизация. Архитектура и скульптура храмов Афины Афайи на Эгине и Зевса в Олимпии. Развитие скульптуры ранней классики, проблема движения и варианты ее решения. Мирон и Поликлет.

Архитектура высокой классики: планировка и основные памятники Афинского акрополя. Парфенон: архитектура и скульптура. Творчество Фидия. Развитие скульптуры высокой классики. Погребальные и votive рельефы. Вазопись высокой классики.

Особенности архитектуры поздней классики.

Сложение регулярной системы планировки. Мавзолей в Галикарнасе. Развитие скульптуры и основные мастера: Лисипп, Скопас, Пракситель, Леохар.

Эллинизм. Основные черты периода. Особенности градостроения и архитектуры.

Ансамбли Пергама и Александрии. Основные скульптурные школы. “Пергамский алтарь”.

Роль эллинистической традиции.

Искусство Древнего Рима

Место римского искусства в истории античной культуры. Периодизация и особенности.

Искусство этрусков как пример искусства Италии до установления римского господства.

Архитектура, монументальная и декоративная скульптура, монументальная живопись и вазопись. Связь с греческой традицией и влияние на искусство Рима. Искусство Рима периода Республики. Принципы римской архитектуры. Типология сооружений, основные типы построек. Материал и роль ордера в римской архитектуре.

Форум Романум. Римский скульптурный портрет, монументальная живопись.

Архитектура и изобразительное искусство эпохи Октавиана Августа. Искусство Римской империи. Дворцовое строительство, триумфальные арки. Колизей. Форум Траяна.

Пантеон. Развитие скульптурного портрета и рельефа. Особенности культуры римских провинций. Роль античной традиции в формировании христианского искусства. Живопись римских катакомб. Формирование раннехристианской базилики.

Вопросы для самоподготовки:

1. Искусство Эгейского мира
2. Архитектура Крита дворцового периода (Кносский дворец).
3. Монументальная живопись (Крит, Санторин).
4. Керамика Эгейского мира: основные стили.
5. Искусство гомеровского времени.
6. Архаический период
7. Основные архитектурные памятники (храм Геры в Олимпии, Селинунт, Пестум).
8. Скульптура архаики: типы круглой скульптуры, синтез скульптуры и архитектуры в греческом храме.
9. Характеристика ордеров.
10. Чернофигурная и краснофигурная техники вазописи.
11. Архитектура и скульптура храмов Афины Афайи на Эгине и Зевса в Олимпии.
12. Развитие скульптуры ранней классики, проблема движения и варианты ее решения. Мирон и Поликлет.
13. Архитектура высокой классики: планировка и основные памятники Афинского акрополя.
14. Вазопись высокой классики.

15. Развитие скульптуры и основные мастера: Лисипп, Скопас, Пракситель, Леохар.
16. Эллинизм. Основные черты периода.
17. Место римского искусства в истории античной культуры. Периодизация и особенности.
18. Искусство этрусков.
19. Искусство Рима периода Республики.
20. Римский скульптурный портрет.
21. Архитектура и изобразительное искусство эпохи Октавиана Августа.
22. Роль античной традиции в формировании христианского искусства.

Практическое задание к разделу 2.

Форма практического задания: доклад

Перечень тем докладов к разделу 2:

1. Понятие античного искусства, его периодизация.
2. Архитектура Крита дворцового периода (Кносский дворец).
3. Монументальная живопись (Крит, Санторин).
4. Керамика Эгейского мира: основные стили.
5. Роль классической традиции в истории искусства.
6. Искусство гомеровского времени.
7. Архаический период
8. Ордер, его конструкция и декоративная функция. Характеристика ордеров.
9. Чернофигурная и краснофигурная техники вазописи.
10. Классический период. Внутренняя периодизация.
11. Архитектура и скульптура храмов Афины Афайи на Эгине и Зевса в Олимпии.
12. Развитие скульптуры ранней классики, проблема движения и варианты ее решения. Мирон и Поликлет.
13. Вазопись высокой классики.
14. Развитие скульптуры и основные мастера: Лисипп, Скопас, Пракситель, Леохар.
15. Эллинизм. Основные черты периода.
16. Место римского искусства в истории античной культуры. Периодизация и особенности.
17. Искусство этрусков.
18. Связь с греческой традицией и влияние на искусство Рима.
19. Искусство Рима периода Республики.
20. Римский скульптурный портрет.
21. Архитектура и изобразительное искусство эпохи Октавиана Августа.
22. Роль античной традиции в формировании христианского искусства.

Рубежный контроль к разделу 2:

Форма рубежного контроля – устный опрос

Раздел 3. История стилей Византии и Древней Руси

Тема 3.1 История стилей Византии

Тема 3.2 История стилей Древней Руси

Цель: формирование способности применять полученные знания в области культуроведения и социокультурного проектирования в профессиональной деятельности и социальной практике (ОПК-1); Способность реализовывать актуальные задачи воспитания различных групп населения, развития духовно-нравственной культуры

общества и национально-культурных отношений на материале и средствами народной художественной культуры (ПК-3).

Перечень изучаемых элементов содержания:

Раннехристианское искусство IV—VI вв. Поздний Рим и античные истоки искусства средних веков. Римская художественная культура после принятия христианства. Возникновение и развитие христианской иконографии. Росписи римских катакомб, рельефы саркофагов, круглая пластика. Особенности содержания и формирование художественного языка христианского искусства. Типология раннехристианской культовой архитектуры (базилика, баптистерий, мавзольев). Базилика св. Петра, церкви Санта Мария Маджоре, Санта Сабина в Риме. Центрические постройки. Мону­ментальная живопись раннего средневековья. Роль книги в христианском богослужении, начало развития книжной миниатюры.

Искусство Византии

Исторические особенности Развития средневековой культуры в Восточной Римской империи. Византийская художественная культура и античные традиции. Связь византийского искусства с художественными традициями стран Малой Азии. Принципы историко-художественной периодизации византийского искусства. Роль христианства в становлении и развитии художественного языка, основных видов и форм византийского искусства.

Искусство Восточной Римской империи V—VII вв. Восточные провинции империи (Сирия, Палестина, Египет) и их значение в развитии ранневизантийской архитектуры и искусства. Культовая архитектура V—VII вв., формирование основных типов сооружений (центрально-купольная базилика, крестово-купольный и центрический храмы). Расцвет византийского искусства в период правления императора Юстиниана (527—565). Особенности архитектурного облика храма св. Софии в Константинополе.

Мону­ментальная живопись V-VII вв., развитие христианской иконографии и образного языка. Ранневизантийская иконопись (создание икон в технике энкаустики, переход к темперной технике на яичном желтке). Ранневизантийская Книжная миниатюра. Декоративно-прикладное искусство V—VII вв.

Период иконоборчества VII—IX вв. Историческая природа религиозно-политического движения иконоборчества и его влияние на развитие византийского искусства. Решения Никейского собора и их влияние на развитие искусства. Разработка системы канонических правил религиозных изображений, формирование и закрепление христианской иконографии. Византийское искусство IX—XII вв. Византийская эстетика македонского и комниновского периодов. Структурно-типологические и эстетические особенности византийского крестово-купольного храма IX-XII вв. Сложение принципов декоративной росписи крестово-купольного храма, образная иерархия храмового пространства, художественный язык византийского монументального искусства этого времени. Книжная миниатюра IX-XII вв. Расцвет иконописи. Мону­ментальность, глубокая одухотворенность образов, сдержанная колористическая гамма (иконы “Григорий Чудотворец”, “Владимирская Богоматерь”, “Святой Пантелеймон”). Византийское искусство XIII—XV вв. Захват и разграбление Константинополя крестоносцами в 1204 г. Падение Византийской империи. Восстановление империи во время правления императорской династии Палеологов. Подъем византийской культуры и искусства палеологовского времени. Развитие культового зодчества (перестройка монастыря Кахрие Джами в Константинополе, развитие культового зодчества на Балканах). Мону­ментальная живопись XIII-XV вв. Возрастание роли фресковой живописи. Иконопись XIII-XV вв. Книжная миниатюра. Декоративно-прикладное искусство XIII— XV вв. Влияние

византийского искусства на художественную культуру стран Балканского полуострова, Закавказья и Древней Руси. Древнейшие истоки русского искусства. Истоки древнего русского искусства. Восточные славяне и их предки. Появление первых произведений искусства на территории нашей страны (наскальная живопись, скульптура). Протославяне. Культура Триполья (поселения и жилища, статуэтки, модели домов и поселков, посуда, украшения из бронзы). Восточнославянские племена и их культура (жилища, аксессуары костюма). Предпосылки складывания древнерусской народности и государственности. Искусство Киевской Руси. Вторая половина IX - начало XII в. Роль религии и церкви в средние века. Язычество и художественное творчество (устное народное творчество, скульптура, прикладное искусство, жилища и каменное зодчество). Принятие христианства и его воздействие на содержание произведений. Культурные связи с Византией, балканскими и другими странами. Рост городов — очагов культуры. Национальные особенности градостроительной композиции, оборонительных и гражданских построек. Монументализм культовой архитектуры. Комплексный характер художественного оформления архитектурных сооружений (мозаики и фрески, иконы, книги, прикладное искусство). Мозаики Софийского собора и Михайловского Златоверхого монастыря. Фрески киевского, черниговского новгородского соборов. Книги как единый художественный ансамбль (шрифт, заставки и концовки, миниатюры, обложка, оклады). Декоративно-прикладное искусство. Материалы и техника обработки. Своеобразие орнамента и изобразительных мотивов. Значение наследия Киевской Руси в истории русской культуры. Начальный период раздробленности Руси. Раздробленность и ее влияние на характер и содержание русского искусства. Выделение ряда крупных земель - Владимиро-Суздальской, Новгородской, Псковской, Рязанской, Смоленской, Галицко-Волынской. Киевской, Черниговской. Архитектура. Продолжение киевской архитектурной традиции. Появление галицкой, новгородской, полоцкой, владимирской и других архитектурных школ. Складывание общерусского типа культовых зданий. Искусство Владимиро-Суздальского княжества. Архитектурные памятники середины XII в. в Кидекше и Переяславле-Залесском. Успенский собор во Владимире. Боголюбский замок и церковь Покрова на Нерли. Рождественский собор в Суздале. Архитектурный декор. Димитровский собор во Владимире. Георгиевский собор в Юрьеве-Польском. Монументальная живопись в Успенском и Димитровском соборах во Владимире. Ранние фрески Рождественского собора в Суздале. Иконопись. Памятники прикладного искусства. Потир Юрия Долгорукого. Церемониальный топорик Андрея Боголюбского. Шлем Ярослава Всеволодовича. Общие тенденции развития изобразительного искусства в русских землях. Проявление местных особенностей. Фрески новгородских церквей. Достижения мастеров прикладного искусства. Расцвет русской культуры накануне Батыева нашествия. Последствия монголо-татарского нашествия для русской культуры. Складывание местных художественных школ. Конец 30-х годов XIII в. — середина XIV в. Монголо-татарское нашествие и его последствия. Разгром городов - очагов культуры. Уничтожение художественных ценностей. Прекращение каменного зодчества на несколько десятилетий. Утрата ряда техник и приемов художественной обработки изделий. Огрубление и опрощение ремесел. Вывоз произведений из русских земель в Золотую Орду, сокрытие их в кладах. Нарушение вековых торговых и культурных внутрирусских и внешних связей с другими странами. Первые попытки восстановления деревянного строительства. Ремонт каменных храмов. Церковный собор 1274 г. и его роль в сохранении книжных традиций. Возвышение новых культурных центров — Твери и

Москвы. Возрождение каменного зодчества. Станковая живопись как ведущий вид искусства рассматриваемого периода. Становление и развитие местных художественных школ (новгородской, ростовской, ярославской, тверской, псковской и др.). Возвышение Москвы и ее художественная культура. Перестройка Московского Кремля в период правления Ивана Калиты. Роспись вновь созданных храмов русскими и византийскими художниками. Формирование московской школы живописи. Расцвет регионального искусства. (вторая половина XIV — первая треть XV в.). Складывание основы русской народности. Обострение борьбы с Золотой Ордой за национальное освобождение. Роль Москвы в консолидации общерусских сил и развитии русской культуры. Художественные связи русских земель с Византией и балканскими странами. Создание крепостей в Московской Руси и их особенности (белокаменный Кремль Дмитрия Донского, дубовый “град” Серпухова, начало строительства каменной крепости в Нижнем Новгороде). Градозащитная семантика храмов. Раннемосковская архитектура и ее вклад в формирование общерусского типа культовых зданий. Усиление психологических характеристик и появление новых композиционно-пространственных решений в русском изобразительном искусстве. Творческое содружество русских мастеров с византийскими и сербскими художниками. Новгородские фрески. Феофан Грек. Расцвет московской школы живописи. Творчество Андрея Рублева и художников его круга. Книжные миниатюры “Евангелия Хитрово” и “Морозовского Евангелия”, орнаменты книг. “Евангелие Федора Кошки”. Замена тератологического (звериного) стиля балканским и нововизантийским. Декоративно-прикладное искусство. Влияние художественной культуры Москвы на дальнейшее развитие русской культуры. Искусство периода образования единого Российского государства (середина XV — начало XVI в.) Объединение русских земель в единое независимое государство и завершение процесса формирования культуры русской народности. Оживление культурной жизни в русских землях с 60— 70-х годов XV в. Ремонтно-реставрационные работы в Московском Кремле, Владимире и Юрьеве-Польском. Превращение Кремля в государственную резиденцию и кардинальная перестройка его архитектурного ансамбля. Идеино-политические, градостроительные и архитектурные задачи кремлевских зодчих. Традиционное сотрудничество русских и итальянских мастеров и его результаты. Успенский собор Аристотеля Фьораванти и его влияние на становление городского собора особого типа. Постройки Соборной площади, их место в ансамбле. Объемно-пространственная структура оборонительных сооружений в Нижнем Новгороде, Тула, Коломне и других городах. Развитие общерусского типа культовой постройки (соборы Рождественского Ферапонтова и Рождественского московского монастырей). Появление каменных гражданских сооружений (палата княжеского дворца в Угличе). Дионисий и его влияние на художественную культуру Москвы конца XV — начала XVI в. Белозерский и ферапонтовский циклы и их место в творчестве Дионисия. Работы Феодосия “с братией” в кремлевском Благовещенском соборе. Стенопись Смоленского собора Новодевичьего монастыря. Книжная миниатюра второй половины XV — первой трети XVI в. Произведения декоративно-прикладного искусства.

Вопросы для самоподготовки:

1. Возникновение и развитие христианской иконографии.

2. Особенности содержания и формирование художественного языка христианского искусства.
3. Базилика св. Петра, церкви Санта Мария Маджоре, Санта Сабина в Риме.
4. Византийская художественная культура и античные традиции.
5. Расцвет византийского искусства в период правления императора Юстиниана (527—565).
6. Особенности архитектурного облика храма св. Софии в Константинополе.
7. Ранневизантийская иконопись.
8. Ранневизантийская Книжная миниатюра.
9. Разработка системы канонических правил религиозных изображений, формирование и закрепление христианской иконографии.
10. Византийское искусство IX—XII вв.
11. Структурно-типологические и эстетические особенности византийского крестово-купольного храма IX-XII вв.
12. Книжная миниатюра Византии IX-XII вв.
13. Расцвет иконописи в Византии IX-XII вв.
14. Художественный язык византийского монументального искусства.
15. Влияние византийского искусства на художественную культуру стран Балканского полуострова, Закавказья и Древней Руси.
16. Искусство Киевской Руси.
17. Мозаики Софийского собора и Михайловского Златоверхого монастыря.
18. Фрески киевского, черниговского новгородского соборов.
19. Значение наследия Киевской Руси в истории русской культуры.
20. Архитектурные памятники середины XII в. в Кидекше и Переяславле-Залесском.
21. Успенский собор во Владимире.
22. Боголюбовский замок и церковь Покрова на Нерли.
23. Рождественский собор в Суздале.
24. Димитровский собор во Владимире.
25. Георгиевский собор в Юрьеве-Польском.
26. Монументальная живопись в Успенском и Димитровском соборах во Владимире.
27. Ранние фрески Рождественского собора в Суздале.
28. Общие тенденции развития изобразительного искусства в русских землях.
29. Фрески новгородских церквей.
30. Расцвет русской культуры накануне Батыева нашествия.
31. Становление и развитие местных художественных школ (новгородской, ростовской, ярославской, тверской, псковской и др.).
32. Возвышение Москвы и ее художественная культура.
33. Расцвет регионального искусства. (вторая половина XIV — первая треть XV в.).
34. Феофан Грек.
35. Расцвет московской школы живописи. Творчество Андрея Рублева и художников его круга.
36. Книжные миниатюры “Евангелия Хитрово” и “Морозовского Евангелия”, орнаменты книг. “Евангелие Федора Кошки”.
37. Дионисий и его влияние на художественную культуру Москвы конца XV — начала XVI в. Белозерский и ферапонтовский циклы и их место в творчестве Дионисия.

Практическое задание к разделу 3.

Форма практического задания: подготовка конспекта по темам раздела

Перечень тем конспекта к разделу 3:

1. Возникновение и развитие христианской иконографии.
2. Особенности содержания и формирование художественного языка христианского искусства.

3. Типология раннехристианской культовой архитектуры (базилика, баптистерий, мартирий).
4. Роль книги в христианском богослужении, начало развития книжной миниатюры.
5. Византийская художественная культура и античные традиции
6. Восточные провинции империи (Сирия, Палестина, Египет) и их значение в развитии ранневизантийской архитектуры и искусства.
7. Расцвет византийского искусства в период правления императора Юстиниана (527—565).
8. Ранневизантийская иконопись.
9. Ранневизантийская Книжная миниатюра.
10. Разработка системы канонических правил религиозных изображений, формирование и закрепление христианской иконографии.
11. Византийское искусство IX—XII вв.
12. Структурно-типологические и эстетические особенности византийского крестово-купольного храма IX-XII вв.
12. Книжная миниатюра Византии IX-XII вв.
13. Расцвет иконописи в Византии IX-XII вв.
14. Художественный язык византийского монументального искусства.
15. Влияние византийского искусства на художественную культуру стран Балканского полуострова, Закавказья и Древней Руси.
16. Искусство Киевской Руси.
17. Мозаики Софийского собора и Михайловского Златоверхого монастыря.
18. Фрески киевского, черниговского новгородского соборов.
19. Значение наследия Киевской Руси в истории русской культуры.
20. Архитектурные памятники середины XII в. в Кидекше и Переяславле-Залесском.
21. Успенский собор во Владимире.
22. Боголюбовский замок и церковь Покрова на Нерли.
23. Рождественский собор в Суздале.
24. Димитровский собор во Владимире.
25. Георгиевский собор в Юрьеве-Польском.
26. Монументальная живопись в Успенском и Димитровском соборах во Владимире.
27. Ранние фрески Рождественского собора в Суздале.
28. Общие тенденции развития изобразительного искусства в русских землях.
29. Фрески новгородских церквей.
30. Расцвет русской культуры накануне Батыева нашествия.
31. Становление и развитие местных художественных школ (новгородской, ростовской, ярославской, тверской, псковской и др.).
32. Возвышение Москвы и ее художественная культура.
33. Расцвет регионального искусства. (вторая половина XIV — первая треть XV в.).
34. Феофан Грек.
35. Расцвет московской школы живописи. Творчество Андрея Рублева и художников его круга.
36. Книжные миниатюры “Евангелия Хитрово” и “Морозовского Евангелия”, орнаменты книг. “Евангелие Федора Кошки”.
37. Дионисий и его влияние на художественную культуру Москвы конца XV — начала XVI в. Белозерский и ферапонтовский циклы и их место в творчестве Дионисия.

Рубежный контроль к разделу 3:

Форма рубежного контроля – устный опрос

Раздел 4. Искусство стран Западной и Центральной Европы V—XIV вв.

Тема 4.1 Раннее средневековье

Тема 4.2 Романский и готический стили

Цель: формирование способности применять полученные знания в области культуроведения и социокультурного проектирования в профессиональной деятельности и социальной практике (ОПК-1); Способность реализовывать актуальные задачи воспитания различных групп населения, развития духовно-нравственной культуры общества и национально-культурных отношений на материале и средствами народной художественной культуры (ПК-3).

Перечень изучаемых элементов содержания:

Искусство Западной Европы V—X вв. Европа в эпоху “великого переселения народов” (конец IV-V в.). Падение Западной Римской империи и образование варварских государств. Взаимодействие местных традиций и культов, римской городской культуры с верованиями и художественными навыками кочевых народов. Развитие орнаментальных стилей эпохи переселения народов (“филигранный” и “полихромный” стили). Принятие христианства и его роль в формировании основных форм архитектуры и изобразительного искусства западноевропейского средневековья. Искусство остготов и лангобардов в Италии. Мавзолей Теодориха в Равенне — ранний пример сводчатой центрической конструкции. Распространение орнаментально-декоративного стиля “абстрактной звериной орнаментики”. Рунические камни VII—IX вв. Расцвет книжной миниатюры в Ирландии (книга из Дурроу, Келлское Евангелие). Раннесредневековое искусство франков в период правления династии Меровингов (V—VIII вв.). Культовая архитектура V—VIII вв. Книжная миниатюра эпохи Меровингов. Орнаментально-декоративный стиль украшения рукописей, развитие изоморфического типа инициалов Империя Карла Великого. Обращение к традициям поздней античности, византийские и восточные влияния. Развитие центрического и базиликального типа храма. Монументальная живопись VIII—IX вв. Развитие прикладного искусства и мелкой пластики каролингского времени. Расцвет книжной миниатюры в VIII—XI вв. Скриптории Сен Медардского монастыря, дворцовая школа Карла Великого, школа Реймса, школа Тура. Графическое и декоративное направления в развитии книжной миниатюры, позднеантичные реминисценции и средневековый аллегоризм. Распад империи Карла Великого. Образование феодальных государств на территории Франции, Германии и Италии. Книжная миниатюра времени правления Оттоновской династии. Архитектура Франции и Германии X в. Искусство Западной и Центральной Европы XI—XII вв. Романский стиль. Оживление экономических и торговых связей между феодальными государствами Западной и Центральной Европы. Подъем городов, формирование и расцвет средневековой городской культуры. Развитие монастырей. Рост образования. Развитие средневековой философии в университетских центрах (Сорбонна, Болонья, Падуя). Возрастание роли христианства. Рыцарский эпос и народная культура средневековой Европы. Зрелищные формы праздника и их роль в развитии средневекового искусства (карнавалы, цирковые представления, религиозные мистерии и миракли). Общность и национальная самобытность романского стиля в различных регионах средневековой Европы. Архитектура как формообразующий вид искусства. Развитие базиликального типа храма, эволюция арочных и крестовых сводов Северной Италии. Романское искусство Франции. Строительство больших монастырских комплексов Франции. Пластическая выразительность и лаконизм архитектурных форм французских романских

храмов XI — начала XII в. Купольные романские базилики Франции (церковь Сен Фрон в Периге, собор в Ангулеме) и Италии. Художественная система и образный строй скульптурного убранства романского храма. Овернская школа рельефных капителей. Античные традиции и их трансформация в романской пластике южной Франции. Скульптурные декоры лангедокской школы. Выработка типологии и художественных принципов скульптурного убранства перспективных порталов романских соборов Франции. Гражданское и крепостное строительство. Романское искусство Германии. Развитие базиликального пятибашенного типа храма. Немецкая пластика XII в. Романское искусство Италии. Развитие “инкрустационного стиля” и романских форм в архитектуре Тосканы XI—XII вв. (Лукке). Романская архитектура Ломбардии и области Венето. Использование мраморной многоцветной облицовки и многоярусных арочных галерей. Развитие проторенессансных черт в архитектуре и пластике Италии “Византийская манера” в итальянской живописи XII — начала XIII в. Книжная миниатюра в романском искусстве XI—XII вв.

Готическое искусство XII—XIV вв.

Готика — вершина и эпилог средневековой культуры Западной Европы. Расцвет средневековых городов и феодальной городской культуры. Университетская наука, схоластическая философия и теология, их влияние на образный строй и формальный язык готического искусства. Собор как образ мира. Архитектурная конструкция готических соборов, ее тектонические и выразительные возможности. Единство архитектуры и скульптуры в создании художественного образа готического собора. Диалогизм культуры и искусства готики. Художник внутри ремесленной корпорации, возрастающее значение индивидуального самовыражения. Система обучения и единство стиля. Формирование национальных художественных школ и региональных центров. Историко-художественная периодизация готики: ранняя готика (2-я половина XII — начало XIII в.), зрелая готика (XIII в.), поздняя готика (XIV — начало XV в.).

Интернациональный стиль рубежа XIV-XV вв.

Готическое искусство Франции. Интенсивное строительство и украшение городских соборов. Развитие архитектурных форм от переходного романо-готического стиля к ранней готике. Расцвет зрелой готики в культовой и гражданской архитектуре. Эволюция готической пластики в сторону большей свободы и независимости от архитектуры. “Классицизм” скульптурных школ Амьена и Реймса. Расцвет искусства витража. Поздняя готика. Книжная миниатюра и ее расцвет на рубеже XIV—XV вв.

Придворная культура Франции на рубеже XIV—XV вв. Декоративно-прикладное и ювелирное искусство рубежа XIV—XV вв.

Готическое искусство Германии.

Устойчивость романских традиций и форм в культовой и гражданской архитектуре Германии. Развитие кирпичной готики и зального типа церквей. Художественное своеобразие немецкой готической скульптуры, ее выразительная грубоватость, использование раскраски. Развитие готического скульптурного портрета и деревянной скульптуры. Позднеготическое искусство немецких княжеств. Готическое искусство Англии. Характерные особенности английской готической архитектуры: планировка, архитектурный декор, преобладание монастырских комплексов. Эволюция готического стиля от раннего, или ланцетовидного, к украшенному и “перпендикулярному” стилям в зависимости от характера нервюрных сводов и архитектурного декора. Книжная миниатюра рубежа XIV—XV вв. Развитие витража.

Вопросы для самоподготовки:

1. Искусство Западной Европы V—X вв..
2. Принятие христианства и его роль в формировании основных форм архитектуры и изобразительного искусства западноевропейского средневековья.
3. Распространение орнаментально-декоративного стиля “абстрактной звериной орнаментики”.
4. Расцвет книжной миниатюры в Ирландии (книга из Дурроу, Келлское евангелие).
5. Культовая архитектура V—VIII вв.
6. Книжная миниатюра эпохи Меровингов.
7. Развитие центрического и базиликального типа храма.
8. Монументальная живопись VIII—IX вв.
9. Развитие прикладного искусства и мелкой Пластики каролингского времени.
10. Расцвет книжной миниатюры в VIII-XI вв.
11. Книжная миниатюра времени правления Оттоновской династии.
12. Архитектура Франции и Германии X в.
13. Искусство Западной и Центральной Европы XI—XII вв.
14. Романский стиль.
15. Развитие базиликального типа храма, эволюция арочных и крестовых сводов Северной Италии.
16. Романское искусство Франции.
17. Строительство больших монастырских комплексов Франции.
18. Пластическая выразительность и лаконизм архитектурных форм французских романских храмов XI — начала XII в.
19. Купольные романские базилики Франции (церковь Сен Фрон в Периге, собор в Ангулеме) и Италии.
20. Художественная система и образный строй скульптурного убранства романского храма.
21. Романское искусство Германии.
22. Романское искусство Италии.
23. Книжная миниатюра в романском искусстве XI—XII вв.
24. Готическое искусство XII—XIV вв.
25. Собор как образ мира.
26. Архитектурная конструкция готических соборов, ее тектонические и выразительные возможности.
27. Единство архитектуры и скульптуры в создании художественного образа готического собора.
28. Формирование национальных художественных школ и региональных центров.
29. Интернациональный стиль рубежа XIV-XV вв
30. Готическое искусство Франции.
31. Готическое искусство Германии.
32. Книжная миниатюра рубежа XIV— XV вв.
33. Развитие искусства витража.
34. Декоративно-прикладное искусство Англии XIII-XIV вв.

Практическое задание к разделу 4.

Форма практического задания: сообщение по теме

Перечень тем для сообщений к разделу 4:

1. Искусство Западной Европы V—X вв..

2. Принятие христианства и его роль в формировании основных форм архитектуры и изобразительного искусства западноевропейского средневековья.
3. Распространение орнаментально-декоративного стиля “абстрактной звериной орнаментики”.
4. Расцвет книжной миниатюры в Ирландии (книга из Дурроу, Келлское евангелие).
5. Культовая архитектура V—VIII вв.
6. Книжная миниатюра эпохи Меровингов.
7. Развитие центрического и базиликального типа храма.
8. Монументальная живопись VIII—IX вв.
9. Развитие прикладного искусства и мелкой Пластики каролингского времени.
10. Расцвет книжной миниатюры в VIII-XI вв.
11. Книжная миниатюра времени правления Оттоновской династии.
12. Архитектура Франции и Германии X в.
13. Искусство Западной и Центральной Европы XI—XII вв.
14. Романский стиль.
15. Развитие базиликального типа храма, эволюция арочных и крестовых сводов Северной Италии.
16. Романское искусство Франции.
17. Строительство больших монастырских комплексов Франции.
18. Пластическая выразительность и лаконизм архитектурных форм французских романских храмов XI — начала XII в.
19. Купольные романские базилики Франции (церковь Сен Фрон в Периге, собор в Ангулеме) и Италии.
20. Художественная система и образный строй скульптурного убранства романского храма.
21. Романское искусство Германии.
22. Романское искусство Италии.
23. Книжная миниатюра в романском искусстве XI—XII вв.
24. Готическое искусство XII—XIV вв.
25. Собор как образ мира.
26. Архитектурная конструкция готических соборов, ее тектонические и выразительные возможности.
27. Единство архитектуры и скульптуры в создании художественного образа готического собора.
28. Формирование национальных художественных школ и региональных центров.
29. Интернациональный стиль рубежа XIV-XV вв
30. Готическое искусство Франции.
31. Готическое искусство Германии.
32. Книжная миниатюра рубежа XIV— XV вв.
33. Развитие искусства витража.
34. Декоративно-прикладное искусство Англии XIII-XIV вв.

Рубежный контроль к разделу 4:

Форма рубежного контроля – круглый стол

Раздел 5. Искусство эпохи Возрождения.

Тема 5.1 Искусство итальянского Возрождения

Тема 5.2 Искусство Возрождения вне Италии

Цель: формирование способности применять полученные знания в области культуроведения и социокультурного проектирования в профессиональной деятельности и социальной практике (ОПК-1); Способность реализовывать актуальные задачи воспитания различных групп населения, развития духовно-нравственной культуры общества и национально-культурных отношений на материале и средствами народной художественной культуры (ПК-3).

Перечень изучаемых элементов содержания:

Введение. Историческое значение Возрождения в развитии искусства. Историко-художественная периодизация, проблема границ Возрождения, национальная специфика Возрождения в ведущих странах Европы. Влияние неоплатонизма и гуманизма на образный строй искусства. Распространение реформационных идей и их влияние на религиозную жизнь эпохи. Культура и Реформация. Два пути развития ренессансного искусства: Возрождение в Италии и “ars nova” в странах заальпийской Европы. Искусство Возрождения в Италии

Искусство Италии XIII—XIV вв. Истоки Возрождения в Италии и концепция Проторенессанса. Развитие средневековой городской культуры и борьба итальянских городов за независимость. Расцвет искусства и литературы в свободных городах-коммунах. Развитие локальных художественных школ: флорентийской, сиенской, пизанской и пр. Формирование нового художественного языка в скульптуре и живописи Проторенессанса. Творчество Никколо Пизано. Обращение к античным традициям, интерес к передаче пластического объема и материальной плотности фигур. Соединение готических и проторенессансных тенденций в творчестве Джованни Пизано и Арнольфо ди Камбио. Особенности итальянской готической архитектуры. Развитие типа купольной базилики, сохранение самоценности стены как выразительного пластического объема, использование декоративных и конструктивных элементов готики (церковь монастыря Сан Франческо в Ассизи, соборы в Сиене, Орвьето и Милане). Новые архитектурные и конструктивные идеи в постройках Арнольфо ди Камбио во Флоренции (собор Санта Мария дель Фьоре, церковь Санта Кроче). Становление нового типа гражданской архитектуры (Палаццо делла Синьория и Лоджия деи Ланци во Флоренции, Палаццо Публико в Сиене, Дворец дождей в Венеции). Византийская манера в живописи XIII в. Новые тенденции в живописи римской школы. Ведущая роль флорентийской школы в процессе обновления живописи Проторенессанса. Тонкость линейной и колористической структуры живописных произведений Чимабуэ, тактичное выявление пластического объема и пространственных отношений. Джотто ди Бондоне — реформатор итальянской живописи XIV в. Влияние Джотто на развитие монументальной и станковой живописи Италии. Росписи Джотто и мастеров римской школы в Верхней церкви Сан Франческо в Ассизи. Новаторские тенденции в росписи Капеллы дель Арена в Падуе — центральной работе в творческом наследии Джотто. Создание единого живописного цикла, основанного на взаимосвязи эпизодов исторического рассказа, сочетающего эпическое повествование с лирическими и драматическими интонациями. Разработка проблемы пространства, передача пластического объема, выразительность композиционных решений, звучность нежного колорита. Расширение возможностей живописного рассказа в росписях Джотто в Капеллах Барди и Перуцци в церкви Санта Кроче во Флоренции. Станковые произведения Джотто. Художественное своеобразие сиенской живописной школы XIV в. Творчество Дуччо ди Буонинсенци — основоположника сиенской школы. Аристократизм, изысканность тончайшего колорита, роль пространственных

архитектурных фонов в достижении достоверности и жизненной убедительности живописного рассказа. Творчество Симоне Мартини — ведущего мастера сиенской готической живописи. Тонкий лиризм, одухотворенность образов, изящество нежного колорита, стремление к достоверности поэтического рассказа — отличительные особенности живописной манеры Симоне Мартини. Развитие книжной миниатюры. Расцвет куртуазной придворной культуры в городах северной Италии. Искусство Раннего Возрождения. Кватроченто Подъем свободных итальянских городов, расцвет ремесла и торговли, развитие светских видов искусства и светских жанров литературы. Роль гуманизма в формировании культуры и искусства Раннего Возрождения. Динамика развития региональных художественных центров. Ведущая роль флорентийской школы, утверждение принципов ренессансного гуманизма и искусства в ее культуре XV в. Возвышение банкирского дома Медичи. Роль светского патронажа, возрастание интереса к коллекционированию древностей, обращение к античности и ее влияние на вкусовые и эстетические пристрастия заказчиков. Развитие ренессансной художественной теории в трактатах Л. Гиберти и Л.Б. Альберти.

Архитектура Раннего Возрождения. Поиски новых выразительных и тектонических возможностей архитектуры с опорой на переработку античных традиций. Сложение ренессансного типа культового (развитие идеи центрического и базиликального храма) и светского (палаццо, общественное здание, вилла) здания. Творчество Ф. Брунеллески и Л.Б. Альберти — два пути развития архитектурных новаций Возрождения. Строительство купола собора Санта Мария дель Фьоре во Флоренции. Капелла Пацци и Старая сакристия церкви Сан Лоренцо. Поиски в области создания идеального центрического храма. Разработка новых конструктивных и пространственных возможностей в базиликальном типе храма. Обновление облика общественного здания. Обращение к наследию античности и развитие идеи центрического храма в творчестве Л.Б.Альберти. Архитектурная теория Альберти и ренессансная утопия. Сложение типологии ренессансного городского и загородного.

Скульптура Раннего Возрождения. Творчество Л. Гиберти. Выработка нового типа “живописного рельефа” в композициях вторых и третьих дверей флорентийского баптистерия. Использование перспективных архитектурных фонов и разработка сложных многофигурных композиций в рельефах третьих дверей баптистерия. Пристальное изучение натуры и обращение к античности в творчестве Донателло. Углубление содержания, обновление пластического языка, драматизм и внутреннее напряжение образов в зрелой пластике Донателло. Создание нового типа конного монумента и свободно стоящей статуи. Экспрессия художественного языка и трагический драматизм образов в поздних произведениях Донателло. Монументальная обобщенность образов и форм в скульптуре Якопо делла Кверча. Использование цветной майолики в мастерской делла Роббиа. Ведущие скульптурные мастерские второй половины XV в. — А.Верроккио и братьев Поллайоло. Развитие скульптурного портрета.

Живопись Раннего Возрождения. Творчество Т.Мазаччо и формирование нового художественного языка ренессансной живописи. Фрески Капеллы Бранкаччи и композиция “Троица” в церкви Санта Мария Новелла. Значение реформы Мазаччо. Роль художественной теории и принципа “подражание натуре” в развитии экспериментальных новаций Мазаччо. Интерес к проблемам живописного пространства и его передачи на плоскости, изучение анатомии и рисование с натуры для верного изображения человеческого тела в движении, выявление пластического объема, разработка теории пропорции и перспективы, освоение законов оптики. Продолжение традиций Мазаччо в творчестве Д.Венециано, П.Уччелло, Андреа Дель Кастаньо. Мягкий лиризм и жизнерадостность образов Фра Филиппе Липпи. Многофигурные живописные “истории”

Б.Гоццолли. Религиозное искусство Фра Беато Анджелико. Соединение новаторских пространственных построений с архаизирующими тенденциями и тонкой поэтизацией мистического религиозного переживания (росписи в монастыре Сан Марко во Флоренции и в Капелле Николая V в Ватикане). Противоречивый характер культуры и искусства Флоренции времени правления Лоренцо Медичи. Стремление к документальной точности и выразительности живописного рассказа в творчестве Д.Гирландайо и Филиппино Липпи. Отражение в творчестве С. Боттичелли основных тенденций в культуре и искусстве Флоренции второй половины XV в. Обращение к образам античной мифологии и их интерпретация в духе неоплатонической философии. Тонкость колористических решений, изящная графика линейного рисунка, выразительность композиционных построений. Изменение содержания искусства Боттичелли под влиянием религиозных идей Савонаролы. Трагизм и экспрессия поздних произведений Боттичелли Портретное творчество Боттичелли.

Умбрийская школа XV в. Влияние на характер искусства Умбрии “интернационального стиля” поздней готики с его любовью к драгоценности красочной поверхности, занимательности живописного рассказа, декоративной звучности цвета и сиянию золота.

Конструктивное понимание пространства в архитектурных фонах Мелоццо да Форли и П.Перуджино. Творческий метод Пьеро делла Франчески, ясность и строгость его пространственных построений, тончайшие отношения цветовых созвучий, интерес к передаче света и воздуха. Художественная теория Пьеро делла Франчески, его трактаты о правильных телах, пропорциях и перспективе. Творчество А. Мантеньи и его влияние на развитие ренессансного искусства на севере Италии. “Археологические” увлечения Мантеньи и его страстный интерес к античности. Влияние исторической и философской традиций Падуи на содержание искусства Мантеньи. Фрески Камеры дельи Спозии в герцогском дворце в Мантуе. Страстная взволнованность, героическая патетика и драматизм зрелых и поздних произведений Мантеньи. Графика Мантеньи. Влияние Мантеньи на живописные школы Вероны, Ломбардии и Феррары. Творчество феррарских художников Козимо Туры, Франческо

Искусство Венеции

Раннего Возрождения.

Специфика развития венецианской художественной школы. Влияние византийской художественной традиции. Архитектура Раннего Возрождения в Венеции. Сочетание ренессансных ордерных элементов и конструктивных решений с византийскими особенностями купольной базилики, многоцветность фасадов, использование скругленных форм фронтонов и волют. Своеобразие развития ренессансной живописи Венеции. Творчество Якопо Беллини.

Яркость бытовых зарисовок и пространственная убедительность архитектурных фонов в повествовательных циклах Витторе Карпаччо. Тонкая поэтичность и лиризм образов, любовь к изображению пейзажных далей и архитектурных мотивов, прозрачность нежного колорита и подвижность световой среды — отличительные особенности творческого почерка Дж.Беллини. Портретное творчество Антонелло да Мессины. Связь его искусства с нидерландской живописью.

Искусство Высокого Возрождения

Концепция Высокого Возрождения в современной истории искусства. Формирование нового языка искусства, основанного на обобщении опыта Раннего Возрождения и глубинном освоении наследия классической древности. Монументальность, героика образного языка, пластическая выразительность, ясность и соразмерность композиционных решений, широта и актуальность общественного звучания — отличительные особенности классического стиля Возрождения. Архитектура Высокого Возрождения. Творчество Д.Браманте. Влияние Браманте на развитие архитектурной теории и практики Возрождения. Творчество Б.Перуцци и Антонио да Сангалло.

Изобразительное искусство Высокого Возрождения. Формирование классического стиля Возрождения в первом десятилетии XVI в. и роль в этом процессе Флоренции. Творчество Леонардо да Винчи. Разработка проблемы пространства, передачи световоздушной среды и пластического объема. Возрастание роли натурального рисунка в творческом методе художника, использование мягких графических материалов для передачи объемной поверхности и игры светотени. Архитектурные идеи Леонардо. Значение естественнонаучных экспериментов Леонардо. Творчество Рафаэля Санти. Римский период творчества Рафаэля — вершина в развитии классического стиля зрелого Возрождения. Новое восприятие античности, свежесть и тонкость колорита, динамика мажорных композиций. Образ Мадонны в искусстве Рафаэля. Создание монументального типа алтарной картины, глубина и поэтическая одухотворенность образов (“Сикстинская мадонна”). Римские портреты Рафаэля. Развитие идей Браманте в архитектурном творчестве Рафаэля. Школа Рафаэля в Риме. Творчество Микеланджело. Влияние культуры и искусства медичейской Флоренции на становление творческой индивидуальности Микеланджело. Создание классического стиля в монументальной живописи Возрождения, основанного на синтезе элементов архитектуры, скульптуры и живописи. Основа искусства Микеланджело первого десятилетия XVI в. Усложнение пластического языка скульптуры и трагическая конфликтность образов гробниц Медичи в Новой сакристии церкви Сан Лоренцо. Драматизм поздних скульптурных и живописных произведений Микеланджело (“Пьета” для Флорентийского собора, “Страшный суд”). Роль рисунка в позднем творчестве мастера. Микеланджело — архитектор. Скульптурно-пластическое восприятие архитектурных объемов в их контрастных соотношениях (строительство собора св. Петра, библиотека Лауренциана во Флоренции).

Венецианская школа. Джорджоне. Единство человека и природы, лиризм и поэтическая одухотворенность образов, мастерство портретных характеристик. Творчество Тициана — вершина развития венецианской художественной школы. Творчество П.Веронезе. Новаторские поиски в области динамизации пространственных построений, использовании освещения как эмоционального фактора, в усложнении драматургии колористических решений в творчестве Я.Тинторетто. Портретное творчество мастеров брешианской школы. Архитектура А. Палладио. Палладио в развитии европейской архитектуры. Маньеризм и протобарокко как эпилог развития художественной культуры Возрождения.

Искусство Возрождения вне Италии

Понятие “Северного Возрождения” и его применение к искусству XVI в., главным образом Германии, Франции и Нидерландов. Проблема истоков искусства Возрождения в этих регионах. Связь новых тенденций с поздней готикой и ренессансным искусством Италии. Ведущая роль живописи и книжной миниатюры в процессе формирования художественного и образного языка искусства Возрождения. Придворно-рыцарское позднеготическое искусство Бургундии и его роль в пробуждении интереса к красоте и многообразию природного мира, к индивидуальной характерности образов (франко-фламандская школа миниатюры, искусство братьев Лимбурггов). Эмпирические попытки передачи глубинного пространства, интерес к световой насыщенности цвета, к объемной пластичности фигур и предметов.

Мощная пластика выразительного объема, монументальность и героический характер образов в скульптуре К.Слютера. Философия Николая Казанского.

Эстетическое восприятие и эмоциональное переживание многообразия и красоты природного мира. Движение “нового благочестия” и его влияние на содержание и образный строй произведений религиозного искусства. Формирование европейских национальных художественных школ на рубеже XV-XVI вв.

Искусство Возрождения в Нидерландах

Ведущая роль нидерландской школы в искусстве европейских стран в начале XV в. Развитие духовных и художественных традиций средневековой культуры в сторону более

пристального внимания к внутреннему миру человека, пантеистическое восприятие природы, интерес к отдельному явлению природы или предметного окружения человека, слитых с миром и содержащих глубокий символический смысл.

Творчество Яна ван Эйка и присущее ему величественное и красочное изображение зримого мира, исполненное умиротворения и созерцательности.

Органическая взаимосвязь мельчайшей детали и целого, при котором деталь несет на себе печать разлитой в мире красоты. Открытия Яна ван Эйка в области масляной живописи. Звучная чистота пронизанного светом и воздухом цвета. Создание нового типа монументальной алтарной картины (“Гентский алтарь”, “Мадонна канцлера Ролена”) и портрета. Развитие традиций Яна ван Эйка в нидерландской живописи 1-й половины XV в. (Рогир ван дёр Вейден, Гуго ван дёр Гус, Г.Давид, Х.Мемлинг). Развитие дидактических тенденций в религиозной живописи, обращение к традициям средневековой народной культуры, религиозные и аллегорические картины на темы народных пословиц, притч и поговорок в творчестве И.Босха. Течение романизма. Эклектичное соединение национальных тем и образов с влиянием ренессансного и маньеристического искусства Италии (Лука Лейденский, Ван Скорель). Развитие светских жанров портрета, пейзажа и бытовой картины. Творчество Питера Брейгеля Старшего. Творческая переработка достижений итальянского ренессансного искусства, создание широкой панорамы народной жизни, обращение к фольклору, иносказанию, гротеску, стремление к обобщению и цельности композиций. Развитие эпического панорамного пейзажа в цикле картин “Времена года”. Искусство Возрождения в Германии Исторические и национальные особенности искусства и культуры Возрождения в Германии. Тесная связь ренессансного искусства Германии с местными позднеготическими традициями. Основополагающее влияние идей Реформации на содержание культуры и искусства Германии первой четверти XVI в. Великая крестьянская война 1524-1526 гг. Социальная и публицистическая направленность отдельных, особенно графических, произведений немецкого искусства XVI в. А.Дюрер — основоположник искусства немецкого Возрождения. Углубленное изучение природы, интерес к научным основам искусства — теории пропорций, математической теории перспективы, к учению о Правильных телах, пластической анатомии. Гравюры Дюрера.

Точность их графического языка, разработка световоздушных отношений, чеканность линий и выразительность пластики (три мастерские гравюры на меди). Выражение гуманистических идей и реформационных исканий в живописных произведениях Дюрера. Портреты и автопортреты А.Дюрера. Связь творчества М.Грюневальда с идеологией народных низов. Поэтическое восприятие природы, тонкая наблюдательность и острая характерность портретных изображений в произведениях Л.Кранаха. Дунайская школа. Поэтическая картина мира в пейзажных произведениях А.Альдорфера. Динамика легкого рисунка, тщательная, почти миниатюрная манера письма, светлый и минтенсивный по звучанию колорит. Творчество Г.Гольбейна Младшего. Смелые по рисунку, насыщенные по цвету, яркие по выразительным портретным характеристикам произведения Гольбейна оказали влияние на развитие английского и всего западноевропейского портрета. Гравюры и рисунки Гольбейна. Искусство Возрождения во Франции Историческое своеобразие культуры и искусства Возрождения во Франции. Формирование нового французского искусства на основе позднеготических традиций, интереса к античности (особенно на юге страны), культурным и художественным связям с Италией и Нидерландами. Книжная миниатюра и живопись XV в. Творчество Ж.Фуке.

Тонкая поэтичность и лиризм образов, стремление к иллюзионистической передаче пространства, острота и точность жизненных наблюдений, изящный декоративизм цвета. Расцвет искусства французского Возрождения в XVI в. в условиях усиления влияния королевской власти, создания централизованного абсолютистского государства и возросшего влияния Франции в политической жизни Европы. Торжественно-импозантные. изящные по стилю и архитектурному декору ренессансные

замки, городские дворцы и особенно замки-резиденции в долине Луары (Шамбор, Шенонсо, Азеле Ридо). Постройка нового корпуса Лувра в Париже, особенности его планировочного и композиционного решения (П.Леско), антиклизированного скульптурного декора (Ж.Гужон). Культура и искусство Франции в период правления короля Франциска I.

Школа Фонтенбло и развитие декоративного стиля французского маньеризма. Развитие карандашного и живописного портрета XVI в. (Ж.Клуэ Младший, Э. и П.Дюмустье, Ф.Клуэ). Скульптура Франции XVI в. Классически совершенные образы Ж.Гужона, драматизм и эмоциональная экспрессия скульптурных групп и портретов Ж.Пилона.

Вопросы для самоподготовки:

1. Общая характеристика культуры и искусства эпохи Возрождения
2. Эстетические взгляды эпохи Возрождения
3. Истоки Возрождения в Италии и концепция Проторенессанса.
4. Развитие локальных художественных школ: флорентийской, сиенской, пизанской.
5. Развитие типа купольной базилики, сохранение самоценности стены как выразительного пластического объема, использование декоративных и конструктивных элементов готики (церковь монастыря Сан Франческо в Ассизи, соборы в Сиене, Орвьето и Милане).
6. Новые архитектурные и конструктивные идеи в постройках Арнольфо ди Камбио во Флоренции (собор Санта Мария дель Фьоре, церковь Санта Кроче).
7. Становление нового типа гражданской архитектуры (Палаццо делла Синьория и Лоджия деи Ланци во Флоренции, Палаццо Публико в Сиене, Дворец дождей в Венеции).
8. Формирование нового языка искусства, основанного на обобщении опыта Раннего Возрождения и глубинном освоении наследия классической древности.
9. Архитектура Высокого Возрождения.
10. Творчество Д.Браманте. Влияние Браманте на развитие архитектурной теории и практики Возрождения.
11. Творчество Д.Браманте.
12. Леонардо да Винчи.
13. Творчество Рафаэля Санти.
14. Творчество Микеланджело.
15. Творчество Тициана
16. Творчество П.Веронезе.
17. Архитектура А. Палладио.
18. Понятие “Северного Возрождения”.
19. Придворно-рыцарское позднеготическое искусство Бургундии и его роль в пробуждении интереса к красоте и многообразию природного мира, к индивидуальной характерности образов (франко-фламандская школа миниатюры, искусство братьев Лимбурггов).
20. Формирование европейских национальных художественных школ на рубеже XV-XVI вв.
21. Творчество Яна ван Эйка.
22. Творчество И.Босха.
23. Творчество Питера Брейгеля Старшего.
24. А.Дюрер — основоположник искусства немецкого Возрождения.
25. Творчество М.Грюневальда.
26. Творчество Г.Гольбейна Младшего.
27. Творчество Ж.Фуке.
28. Ренессансные замки, городские дворцы и особенно замки-резиденции в долине Луары (Шамбор, Шенонсо, Азеле Ридо).

29. Французский маньеризм.

Практическое задание к разделу 5.

Форма практического задания: подготовка конспекта по темам раздела

Перечень тем для конспекта к разделу 5:

1. Общая характеристика культуры и искусства эпохи Возрождения
2. Эстетические взгляды эпохи Возрождения
3. Истоки Возрождения в Италии и концепция Проторенессанса.
4. Развитие локальных художественных школ: флорентийской, сиенской, пизанской.
5. Развитие типа купольной базилики, сохранение самоценности стены как выразительного пластического объема, использование декоративных и конструктивных элементов готики (церковь монастыря Сан Франческо в Ассизи, соборы в Сиене, Орвьето и Милане).
6. Новые архитектурные и конструктивные идеи в постройках Арнольфо ди Камбио во Флоренции (собор Санта Мария дель Фьоре, церковь Санта Кроче).
7. Становление нового типа гражданской архитектуры (Палаццо делла Синьория и Лоджия деи Ланци во Флоренции, Палаццо Публико в Сиене, Дворец дождей в Венеции).
8. Формирование нового языка искусства, основанного на обобщении опыта Раннего Возрождения и глубинном освоении наследия классической древности.
9. Архитектура Высокого Возрождения.
10. Творчество Д.Браманте. Влияние Браманте на развитие архитектурной теории и практики Возрождения.
11. Творчество Д.Браманте.
12. Леонардо да Винчи.
13. Творчество Рафаэля Санти.
14. Творчество Микеланджело.
15. Творчество Тициана
16. Творчество П.Веронезе.
17. Архитектура А. Палладио.
18. Понятие “Северного Возрождения”.
19. Придворно-рыцарское позднеготическое искусство Бургундии и его роль в пробуждении интереса к красоте и многообразию природного мира, к индивидуальной характерности образов (франко-фламандская школа миниатюры, искусство братьев Лимбурггов).
20. Формирование европейских национальных художественных школ на рубеже XV-XVI вв.
21. Творчество Яна ван Эйка.
22. Творчество И.Босха.
23. Творчество Питера Брейгеля Старшего.
24. А.Дюрер — основоположник искусства немецкого Возрождения.
25. Творчество М.Грюневальда.
26. Творчество Г.Гольбейна Младшего.
27. Творчество Ж.Фуке.
28. Ренессансные замки, городские дворцы и особенно замки-резиденции в долине Луары (Шамбор, Шенонсо, Азеле Ридо).
29. Французский маньеризм.

Рубежный контроль к разделу 5

Форма рубежного контроля – проверка конспекта

Раздел 6. Искусство Западной Европы и России XVII-XX вв.

Тема 6.1 Западноевропейское искусство XVII в.- XVIII вв. и русское искусство XVIII в.

Тема 6.2 Искусство Европы и России XIX – XX вв.

Цель: формирование способности применять полученные знания в области культуроведения и социокультурного проектирования в профессиональной деятельности и социальной практике (ОПК-1); Способность реализовывать актуальные задачи воспитания различных групп населения, развития духовно-нравственной культуры общества и национально-культурных отношений на материале и средствами народной художественной культуры (ПК-3).

Перечень изучаемых элементов содержания

Западноевропейское искусство XVII в.

Географические открытия, колониальные завоевания и экспансия европейской культуры за пределы континента. Обратное воздействие Востока. Сложение в научном и художественном сознании европейского человека картины беспредельного мира. Значение веры, разума с новыми доказательствами его могущества и понятия чести для преодоления страха перед природными и социальными катаклизмами. Проблема церковного искусства. Противостояние католицизма и протестантизма. Рим и Париж — крупнейшие художественные центры. Расширение сюжетной и эмоциональной сферы искусства. Неповторимая черта — искусство крайностей, противоречивость. Эпоха барокко, иррационального и чувственного стиля. Классицизм — второе основное стилевое течение эпохи. Рационалистические основы и в то же время откровенная барочная окрашенность классицизма XVII в. Традиции искусства позднего Возрождения и маньеризма. Проблематика реализма и “внестилевых” явлений в искусствоведческой литературе. Академизм как явление художественной культуры. Взаимодействие и антагонизм стилей.

Итальянское искусство XVII в.

Архитектура Италии XVII в. Традиции Ренессанса и принципиально новые тенденции. Принципы городской планировки Рима (Д.Фонтана и др.). Значение фасада в архитектуре барокко (Дж. делла Порта, К. Мадерна). Сложение канона иезуитской церкви (Иль Джезу). Л.Бернини и Ф. Борромини — архитекторы зрелого барокко. Работы Л.Бернини в соборе св. Петра в Риме. Скульптура Бернини и проблема синтеза в искусстве барокко. Другие церковные постройки Бернини. Монашеские ордена как заказчики архитектуры. Особенности творчества Борромини. Значение эмоционального начала в архитектуре барокко. Барокко в Италии за пределами Рима. Особенности творчества Б.Лонгена (Венеция) и Г. Гварини (Турин).

Болонский академизм и караваджизм — ведущие направления в итальянской живописи эпохи барокко. Их значение в развитии европейского искусства XVII в. Новая методика художественного образования в Болонской академии. Традиции и новации в творчестве братьев Караччи. Значение болонского академизма в развитии монументально-декоративной живописи, алтарных картин и отдельных жанров станкового искусства (героический пейзаж) эпохи барокко. Художественные открытия Караваджо. Новое отношение к реальности и возможностям ее воплощения на полотне. Роль светотеневого контраста в драматургии сюжета. Караваджизм как особое явление в европейской живописи.

Испанское искусство XVII в.

Расцвет абсолютистской монархии. Колониальная держава в условиях процесса утраты величия. Усиление влияния католической церкви. Мистицизм в сфере художественной культуры. Барочные формы в культовой архитектуре и местные традиции. Х. Чурригера и “чурригерески”. Роль Толедо как традиционного художественного центра Испании.

Отражение ведущих тенденций европейского искусства рубежа XVI—XVII в. в творчестве Эль Греко. Валенсия и Севилья — новые центры развития испанской живописи. Роль караваджизма. Х. Рибера — придворный художник неаполитанского вице-короля. Мистика и натуральная конкретность в творчестве Х. Рибера и Ф. Сурбарана. Монастырь в испанской живописи. Особенности испанского живописного натюрморта. Мадридский двор как заказчик и объект изображения. Эволюция творчества Диего де Сильва Веласкеса — крупнейшего испанского художника. Жанровое разнообразие его живописи. Веласкес и Италия. Историческое полотно. Значение портрета в искусстве Веласкеса — “психолога”, “виртуоза кисти”, искусного колориста. Жанровая многоплановость, содержательная емкость и особенности пластического решения картин “Менины” и “Пряхи”. Значение наследия Веласкеса для европейского искусства последующих времен.

Испанская живопись второй половины XVII в. Алтарные и жанровые картины Мурильо. Черты репрезентативности и сентиментальности в его творчестве.

Искусство Фландрии 17 века.

Значение национально-освободительной борьбы для развития фламандской школы. Воздействие требований двора и идей католицизма на художественную культуру. Петер Пауль Рубенс — основатель и глава фламандской школы живописи, один из крупнейших мастеров европейского искусства XVII в. Многогранность его образования. Роль традиций итальянской живописи. Мастерская Рубенса в Антверпене. Ее метод работы. Алтарные композиции Рубенса. Роль античной темы в его творчестве. Рубенс — мастер живописи барокко. Значение эмоционального начала. Исторические циклы Рубенса и его эскизы. Портреты и камерная линия в творчестве барочного живописца. Образ природы в живописи Рубенса. Графика Рубенса. Значение искусства Рубенса для современников, учеников и художников последующих эпох. А. ван Дейк, Я.Иорданс, Ф.Снейдерс. Адриан Бауэр и его связь с голландской школой. Д. Тенирс

Голландское искусство XVII в.

Роль бюргерства в культуре Голландии. Господство станковой живописи и создание развитой жанровой системы как наиболее подходящей для многостороннего отражения реальной действительности. Узкая специализация живописцев в условиях художественного рынка. Периодизация голландского искусства 17 в.

Творчество Рембрандта ван Рейна.

«Малые голландцы».

Становление и развитие национального голландского пейзажа. Природа как среда повседневного существования человека. Естественность мотива и зрительно достоверное его воспроизведение. Роль неба в композиции и проблема воздушной перспективы. Э. ван де Вельде, Ян ван Гойен, С.Рейсдаль. Горные пейзажи Х.Сегерса. Новые проблемы пейзажной живописи Голландии во второй половине XVII в. Роль дневного света в работах П.Поттера. Э. ван де Вельде и проблема марины в голландской живописи. Панорамность видов Ф.Конинка. Итальянизирующее направление в пейзаже (Берхем, Вауверман). Якоб Рейсдаль. Его пристрастие к лесным мотивам. Драматическая взволнованность и художественное обобщение в его работах. Развитие пластических принципов Рейсдаля в творчестве М.Хоббема. Формирование и расцвет голландского натюрморта. Разнообразие его типов. Популярность мотивов бренности бытия. Символика голландского натюрморта и особенности ее проявления. Выражение идеи тихой повседневной жизни в харлемских “Завтраках”. П.Клас и В.Хеда. Эволюция натюрморта. А. ван Бейерен. Драматическая насыщенность колорита “Десертов” В.Кальфа. Жанр “цветов и плодов” в голландской живописи конца XVII в. Французское искусство XVII в.

Абсолютизм и регламентация искусства. Философское и научное осознание мироустройства на основе рационализма (Декарт). Ведущая роль классицизма. Апология разума и воли в теории, главенство героической темы в разнообразных сферах искусства (литература, театр, изобразительные искусства), возвышенный

характер человеческих чувств. Традиции французского Возрождения и предвестники классицизма в архитектуре: С. де Брос, Ж.Лемерсье, Ф.Мансар.

Основные направления в изобразительном искусстве первой половины XVII в. С. Вуэ - основатель придворной парижской школы. Репрезентативные портреты Ф. де Шампаня. Столичная и провинциальные школы. Лотарингская школа. Жак Калло и его гротескная и остросоциальная графика. Караваджизм во Франции. Трагическая суровость "ночных" сцен Жоржа де Ла Тура, Этическая значимость его образов. Караваджистские работы Валантена. "Живописцы реальности" во Франции. Особенности жанровой живописи братьев Ле Нэн. Никола Пуссен - крупнейший мастер классицизма XVII в. Эволюция его творчества. Формирование классицизма во французской архитектуре середины XVII в. Регулярный дворцово-парковый ансамбль в Во-ле-Виконт. Версаль и Лувр. Клод Перро и его теоретические идеи. Творчество Ж.Ардуэна-Мансара. Площади Парижа и развитие регулярных принципов планировки города. Ясность композиции и уравновешенность объемов собора Дома инвалидов. Скульпторы в Версале: Ф.Жирандон, А. Куазево. Место П.Пюже. Оппозиция академизму. Движение "рубенистов". Роль портрета во французском искусстве конца XVII в. (Ларжильер, Риго). Прикладное искусство. Деятельность мануфактуры гобеленов.

Западноевропейское искусство XVIII в.

Просвещение как особый этап в развитии европейской художественной культуры. Исторический оптимизм Просвещения. Вера в разумное и справедливое переустройство общества. Секуляризация культуры. Религия в новых условиях. Культ общечеловеческих ценностей. Рост индивидуализма. Поиски истинности и естественности в искусстве XVIII века.

Формирование искусства рококо. Его интерес к камерным, интимным сферам человеческого бытия и тончайшим эмоциональным оттенкам. Появление с середины XVIII в. новых тенденций, связанных со становлением стиля классицизма (неоклассицизм,

классицизм XVIII в.). Развитие идеалов гражданственности, рационализм и ориентация на античность. Отличие от классицизма XVII в. Опора на идеи Просвещения. Роль теории, а также достижений археологии, истории и других гуманитарных наук. Культ естественного чувства и течение сентиментализма во второй половине XVIII в. Предромантические тенденции в искусстве как осознание противоречия между идеалом и реальностью. Ведущие художественные школы в XVIII в. Роль Франции и Англии. Инерционные тенденции в итальянском искусстве. Утрата прежних позиций Фландрией, Голландией и Испанией. Оживление художественной жизни в Германии и Австрии. Французское искусство XVIII века. Роль французского искусства в европейском художественном процессе. Симптомы кризиса абсолютизма к концу правления Людовика XIV. Период регентства. Рост значения и самосознания третьего сословия. Век Просвещения во французской культуре (от царствования Людовика XV до Великой французской революции 1789г.).

Эстетические взгляды просветителей (Д.Дидро, Ж.-Ж. Руссо). Выставки и зритель. Утрата "большого стиля" в первой половине XVIII в. Творчество Антуана Ватто и новое художественное мировосприятие. От ранних жанровых и декоративных работ к жанру "галантных празднеств". Поэтическая меланхолия и ирония Ватто. Повышение роли оттенка в живописи. Театральность произведений Ватто. Роль рисунка. Воздействие открытий Ватто на искусство XVIII в. Ученики и последователи мастера: Патер, Ланкре, Кийяр.

Архитектура и декоративное искусство первой половины 18 века. Сложение стиля рококо. Его изысканная эмоциональность и гедонизм. Архитекторы и декораторы рококо К. Одран, К. Жилло, Ж.О. Месонье. Комплекс площадей в Нанси. Формирование типа городского особняка. Отель "Субиз" и его апартаменты (Ж. Боффран). Синтез искусств в рокайльном интерьере. Вклад Ф.Буше в рокайльный синтез (эскизы для ковров и фарфора). Галантная античность и пасторали живописца Буше. Его гравюры и рисунки. Увлечение экзотическими мотивами. Другие живописцы рококо: Ш.Ж. Натуар,

К Ванлоо. Мастера рокайльного портрета Ж.-Б. Наттье и др. Скульптура первой половины XVIII в. Версальские традиции в творчестве Г. Кусту Старшего. Камерность и культ неуловимого в декоративных работах и портретах Ж.-Б. Лемуана. Переломные генденции в творчестве Э. Бушардона. Портретные и монументальные работы Ж.-Б. Пигаля. Рокайльные черты в творчестве М. Клодиона. Ж.-Б. Шарден. Колористическое мастерство и лирические достоинства его натюрмортов и картин на бытовой сюжет. Утверждение значительности повседневного бытия. Портретная живопись середины XVIII в. Морис Кантон де Латур. Острота характеристик его моделей. Портрет-диалог. Выразительные особенности техники пастели. Меланхолическая эмоциональность портретных образов Ж.-Б. Перроно. Придворный художник Ж. Дюплесси. Портреты Л. Токке. Развитие графики. Творчество Габриэля де Сент-Обена. Его хроника парижской жизни. Сентиментализм в изобразительном искусстве. Ж.-Б. Грез и его бытовой жанр. Оценка "моральной живописи" Греза в "Салонах" Д. Дидро. Занимательная проповедь добродетели. Чувствительность и эротизм Греза в жанровых и аллегорических головках. Французский пейзаж XVIII в. Ведуты Ж. Верне. Интерес к эффектам. Поэзия руин и живое чувство природы в архитектурном пейзаже Ю. Робера. Творчество О. Фрагонара. Многогранность его жанровых предпочтений. От исторической картины к "Счастливым возможностям качелей". Чувственная экспрессия сюжетов и живописной манеры. Роль пейзажа Фрагонара в обогащении чувства природы. Мастерство рисовальщика. Подъем классицизма во французском искусстве. Творчество Ж.А. Габриэля. Площадь Согласия - новая ступень в развитии градостроительных идей. Малый Трианон в Версале. Связь здания с парком. Новые принципы декора интерьера в творчестве Габриэля. Суровая выразительность объемов и скупость декора церкви св. Женевиевы (Пантеона) Ж. Суффло. "Мегаломания" и черты утопии в творчестве Леду и Буле. Культ простых геометрических объемов. Парижские заставы Леду и их оценка во время революции. Скульптура классицизма. Творчество Э.-М. Фальконе. Искусство Ж.А. Гудона. Аналитичность и психологизм его портретного метода. Статуя Вольтера как воплощение исторической эпохи. Живопись классицизма. Творчество Ж.-Л. Давида накануне революции. Социальная острота характеристики в его портретах. Значение героической темы: "Клятва Горациев", "Брут". Лаконизм живописного языка. Обращение к современной истории ("Клятва в зале для игры в мяч", "Смерть Марата"), портреты героев революции как начало нового этапа мирового художественного процесса. Итальянское искусство XVIII века. Экономический застой и политический упадок в раздробленной Италии и их последствия для искусства. Самобытность художественной культуры. Значение художественных традиций. Ведущая роль венецианской школы в Итальянском искусстве XVIII в.

Портретное творчество Дж. Гисланди и Р. Каррьеры. Искусство Дж.-Б. Пьяцетты и С. Риччи. Дж.-Б. Тьеполо — крупнейший венецианский живописец-монументалист. Роль традиции венецианской живописи эпохи Возрождения. Праздничность и декоративные достоинства его росписей в Венеции и Вюрцбурге. Пространственное решение росписей. Поздний мадридский период. Эскизы и рисунки Тьеполо. Фантастические мотивы в его офортах. Особенности творчества Доменико Тьеполо. Венецианская жанрово-бытовая живопись (П. Лонги). Архитектурная ведута. Пейзажи А. Каналетто как хроника жизни города и его своеобразный портрет. Б. Белотто - фигура мигрирующего итальянского мастера. Документальная точность его работ. Творческий метод Ф. Гварди. Камерная эмоциональность его пейзажей. Внимание к световоздушной среде и цветовым оттенкам. Художественная жизнь в Риме XVIII в. Ансамбли позднего барокко (Испанская лестница и фонтан Треви). Рим как общеевропейский центр художественного образования. Роль археологических раскопок. Консолидация художников классицистического направления на основе общего интереса к античности. Творчество П. Батони. Архитектурный пейзаж Дж.П. Панини. Особое место творчества Дж. Б. Пиранези. Гравюрные циклы Пиранези.

Публикация и пропаганда памятников Рима. Трагический образный смысл сюиты "Тюрьмы". Гравюры Пиранези как источник архитектурных замыслов.

Английское искусство XVIII в.

Значение буржуазной революции XVII в. Ведущие тенденции в английской художественной культуре XVIII столетия. Достижения науки, философии и литературы. Связь искусства с просветительским движением. Лондон - крупнейший художественный центр Великобритании. "Великий пожар" 1666г. и планы регулярной застройки Лондона. Значение для английской культуры деятельности архитектора Кристофера Рена. Собор св. Павла, его архитектурное решение. Английское градостроительство в 18 веке. Площади Бата и перепланировка Эдинбурга. Роль палладианства в зодчестве Англии. Сосуществование палладианских традиций и псевдоготики. Культ природы и рождение системы пейзажного парка. Роль в этом У. Кента. Вилла и парк в Чисуике. Парк в Стоу. Идея естественности пейзажной среды и основные принципы планировки английского парка. Активное освоение античного наследия во второй половине XVIII века. Второй этап развития пейзажного парка. У. Чемберс и его произведения. Тип "парка с сюрпризами", экзотические мотивы в парке. Комплекс Сомерсет-хаус в Лондоне. Х. Рэптон и третий этап эволюции парка - возвращение к природной естественности. Архитектурная деятельность братьев Адам.

Связь архитектуры с природой, реформа декора и орнамента. Особняки и усадебные постройки Р. Адама. Изысканность внутренней отделки. Живопись в Англии XVIII в. Уильям Хогарт и его роль в борьбе против академических правил. Эстетические воззрения Хогарта. Критическая направленность его бытового жанра. Живописные и гравированные циклы. Связь с театром и литературой. Элементы гротеска в его "сатире нравов". Портретная живопись Хогарта. Колористическое мастерство и выражение лирической эмоциональности. Выдающиеся портретисты второй половины XVIII в. Дж.Рейнолдс. Его теоретические принципы. Репрезентативность и трактовка индивидуального характера ("Лорд Хитфильд" и др.). Внимание к эффектам света. Аллегория как средство характеристики модели. Мифологические картины Рейнолдса. Искусство Т.Гейнсборо. Основные этапы развития. Сочетание парадной композиции с камерной интонацией. От рококо к сентиментализму. Внимание к внутреннему состоянию модели. Роль пейзажной среды. Пейзажные работы Гейнсборо. Другие портретисты: Дж.Ромни, Дж.Хопнер, Г.Реберн.

Скульптурный портрет Нолекенса. Особенности английского бытового жанра и пейзажа (Р.Уилсон, Дж.Морленд). Акварелисты А. и Р.Козенс. Английское прикладное искусство. Мебель Чиппендейла и ее популярность в Европе. Фарфор (Дерби, Челси) и керамика (Дж.Веджвуд). Развитие классицизма в скульптуре. Дж.Флакман, его сотрудничество с Веджвудом. Иллюстрации Флакмана. Предромантические тенденции в английском искусстве (Г.Фюзели и др.).

Русское искусство XVIII в.

Основные черты русской культуры XVIII века как культуры Нового времени. Светский характер культуры. Постигание реального мира и его отражение в искусстве. Вхождение русской культуры в общеевропейский художественный процесс Нового времени. Ее национальное своеобразие. Интернациональные связи русской художественной культуры XVIII века. Сложение новых эстетических представлений. Соотношение сословного и общечеловеческого в эстетическом идеале. Освоение общеевропейского культурного наследия и его направленность. Роль и место отечественной культурной традиции. Становление художника нового типа в русском искусстве XVIII в. Художник и заказчик. Сложение новой системы художественного образования. Формирование нового "потребителя" искусства. Культурное искусство в условиях Нового времени. Неоднородность русского искусства XVIII в. Три основных "потока": ученое профессиональное искусство, художественный примитив, народное искусство. Проблема их взаимоотношения. Основные художественные центры России XVIII в. Соотношение столицы (столиц) и провинции. Усадебная культура как особое явление русской художественной культуры XVIII в. Периодизация искусства XVIII в.: Петровское время, середина XVIII в. (1730-1750-е гг.), вторая половина XVIII в. (1760-е гг. — около 1800 г.). Проблема стиля на каждом из этапов. Барокко. Рококо. Классицизм.

Сопутствующие направления второй половины XVIII в.: псевдоготика, сентиментализм, предромантизм. Искусство Западной Европы на рубеже XVIII—XIX вв. Влияние национально-освободительных и революционных идей и событий на развитие культуры и искусства 1-й половины XIX в. Стиль классицизма и романтизм — основные направления, определившие развитие художественной культуры и эстетической мысли эпохи. Классицизм в искусстве стран Европы. Значение Рима как интернационального художественного центра. Господство академических традиций с характерной для них идеализацией, ложной патетикой и холодным благородством совершенных форм (творчество художника А. Менгса, скульпторов А. Кановы и Б. Торвальдсена). Обращение к формам и темам античного искусства, достижениям классического Возрождения как к идеальному образцу. Формирование эстетики классицизма. Деятельность И. Винкельмана. Архитектура классицизма начала XIX века. Стремление к суровой простоте и строгости пространственных композиций, монументальный геометризм безордерной архитектуры (К.Н. Леду, Э.Л. Булле, Ж.Леке). Интерес к открытиям античной археологии и их влияние на развитие английского классицизма. Изящество ордерного декора построек Р. Адама. пышная репрезентативность и тяжеловесность градостроительных ансамблей и отдельных построек (Ш. Персье, П.Ф.Л. Фонтен и др.) Классицизм Ж.Л. Давида времен Директории и Империи, обращение к драматическим событиям античной истории, создание парадных, звучных по цвету и эффектных по композиции портретов и исторических картин. Поздние портреты Давида, их влияние на развитие реалистического портрета. Жак Огюст Энгр - глава классицистического направления французского искусства. Эстетические взгляды Энгра, его обращение к традициям античности и Возрождения. Классическая строгость композиций, тонкое чувство цвета, гармония ясного, светлого колорита. Романтизм в европейском искусстве XIX в. Реакция романтизма на рационализм эстетики классицизма и философии Просвещения. Сложность и внутренняя противоречивость европейского романтизма. Разочарование в идеалах Просвещения и результатах Великой французской революции, пессимизм, развитие темы “мировой скорби” и одновременно стремление к гармонии, духовной целостности личности, поиски новых абсолютных идеалов. Принцип “романтической иронии” и его влияние на развитие портрета и особенно автопортрета. Острое ощущение характерного и самобытного в судьбе наций и народов, интерес к индивидуальным чертам облика, внутреннего мира и поведения личности, обращение к событиям национальной истории и самобытной народной жизни. Развитие исторического жанра, портрета, пейзажа настроения и бытовой картины. Живописные и графические произведения И.Фюсли, живописца и поэта У.Блейка в Англии. Батальные картины и героические портреты А. Гро. Сочетание романтических тенденций с академическими приемами в портретах Ф. Жерара. Исторические и национальные особенности французского романтизма, его связь с социальными движениями. Динамизация композиций, яркость насыщенного колорита, построенного на контрастном соотношении света и тени, легкая, широкая манера письма. Творчество основоположника романтической школы Франции Т. Жерико. Сочетание обобщенной героизации классицизма с выбором драматических по содержанию и романтических по настроению мотивов, обращение к трагическим темам борьбы со стихией, событиям войны, развитие типа батального героического портрета, новизна интерпретации сцен из крестьянской жизни. Э. Делакруа - глава французского романтизма. Пафос и напряженная драматургия его зрелых произведений, обращение к драматическим темам национально-освободительной борьбы и революционных событий, интерес к передаче мимолетности чувств или переживаний в портретах Делакруа. Свобода и широта живописной манеры, разработка проблем колорита, световой насыщенности цвета, цветовых рефлексов. Историческая и монументальная живопись Делакруа. Соединение академических приемов с формальными находками романтизма в мелодраматических исторических полотнах П. Делароша. Живописное новаторство К.Коро и создание пейзажа настроения. Историческое своеобразие английского романтизма. Влияние эстетики сентиментализма на характер пейзажной живописи в

Англии. Развитие пейзажной акварели. Творчество Дж. Констебля. Обращение к непосредственному наблюдению природы, создание пейзажной картины на основе этюдов, выполненных на открытом воздухе. Стремление к передаче состояния световоздушной среды, эффектов освещения. Влияние Констебля на развитие европейского реалистического пейзажа. Творчество Дж.У. Тернера. Воплощение динамики и борьбы природных сил, любовь к необычным световым и цветовым эффектам, мягкие контрасты воздушных мерцающих тонов, растворяющих очертания предметов в поздних фантастических пейзажах Тернера. Влияние колористических находок Тернера на живопись импрессионистов. "Братство прерафаэлитов", его эстетическая и художественная программа. Стремление возродить "наивную религиозность" средневековья и раннеренессансного искусства, культ естественного чувства, природного бытия, "живой веры" примитивов. Требование эстетизации современной жизни, преобладание стилизации и декоративизма, усложнение плоскостной орнаментальности рисунка и мистическая окраска образного строя (Д. Россетти, Дж.Э. Миллес и Х. Хант). Эстетические взгляды Дж. Рескина и их влияние на деятельность У. Морриса. Восприятие искусства и творчества как средства воспитания и преобразования общества. Возрождение народных ремесел и традиций ручного труда, развитие разнообразных форм декоративно-прикладного и кустарного искусства. Изысканная утонченность графических работ У. Бердслея. Предпосылки стиля модерн в английском искусстве 1-й половины XIX века.

Романтизм в Германии и Австрии.

Развитие жанров портрета, аллегорической картины и пейзажа. Пристальное внимание немецких художников к обостренно-индивидуальному в облике и характере модели, меланхолически-созерцательная окраска образов, поэтизация обыденности (что привело к развитию камерного бытового жанра), мистико-пантеистическое восприятие природы. Творчество О.Рунге. Религиозные картины, аллегорические пейзажи и портреты. Восхищение стихийной мощью природы, ее созвучие состоянию человеческой души, чувство родства с миром и одновременно одиночества в нем в пейзажах К. Д.Фридриха. Австро-немецкое движение назарейцев (Ф.Овербек, П.Корнелиус и др.). Религиозно-патриархальное движение в немецком романтизме. Стремление возродить наивную религиозность и, как они считали, нравственность средневековья и раннего Возрождения. Влияние романтизма на формирование немецкой школы реалистического пейзажа (дюссельдорфская школа) и бытовой картины с преобладающим развитием семейного жанра, изображения интерьеров, событий частной жизни, семейных и детских портретов ("бидермайер").

Искусство Западной Европы второй половины XIX в.

Реализм - ведущее направление в европейской литературе и искусстве этого периода. Обращение художников реалистического направления к темам национальной истории, развитие реалистического национального пейзажа и бытовой картины. Становление французского реалистического пейзажа в творчестве мастеров барбизонской школы (Т. Руссо, Ж. Дюпре, Диаз делла Пенья). Культ естественного природного мотива, создание этюдов на открытом воздухе, интерес к освещению и передаче световоздушной среды. Развитие анималистического жанра. Борьба Г. Курбе против салонного искусства, его интерес к темам повседневного быта французской провинции, социальная заостренность искусства художника, создание монументальной картины на современный сюжет, подчеркнута взятый из жизни социальных низов ("Каменотесы", "Купальщицы"). Участие Курбе в политической жизни, его деятельность во время Парижской коммуны. Крестьянские жанры Ф. Милле. Монументальность его эпически спокойных и лаконичных по композиции и пластике полотен. Социально-критический характер творчества О. Домье, его политическая и бытовая сатира. Значение творчества Домье в развитии карикатуры, создание графических серий, пародирующих жизнь французского буржуа. Актуальность политических карикатур Домье, ирония и гротеск его бытовых серий, напряженность выразительной линии, обобщение пластического мотива, кадровость композиции, монохромность цвета в его живописных работах.

Усиление реакции после поражения Парижской коммуны. Ослабление связи искусства с общественными идеями. Расцвет салонного искусства с его любовью к красочным "костюмированным" историческим полотнам. Итальянский и мифологический жанры позднеакадемической живописи. Рост условно-стилизаторских и мистико-символических тенденции в творчестве Пюви де Шавана и религиозно-мистических композициях Г. Морро. Становление художественной критики. Бунт молодого поколения французских художников против салонного и академического искусства. Творчество Э.Мане. Связь его новаторского по своей природе искусства с реалистическими традициями французской художественной школы, прежде всего с Курбе и барбизонцами. Проблема традиции и новаторства в творчестве Э.Мане. Использование и переосмысление сюжетов и мотивов живописи старых мастеров, наполнение их современным звучанием. Стирание границ традиционных жанров, включение портретных образов в бытовую и историческую живопись. Разработка проблем цветовых рефлексов и валеров в светлой, легкой и свободной живописи, богатой колористическими находками. Обновление языка живописи в творчестве молодого поколения французских художников середины XIX в. Эстетическая программа и живописная система импрессионизма. Открытие европейским искусством Востока. Стремление средствами живописи передать состояние природы, изменчивость освещения, связь человека с природным и городским окружением, обращение к жизни большого города, актуализация искусства. Этюдность как принцип новой живописи, острота восприятия красочного многообразия мира. Ограниченность творческого метода импрессионизма. Творчество К. Моне, О. Ренуара, К. Писсарро, А. Сислея и Э. Дега. Импрессионизм и символизм в скульптуре О.Родена. Принцип эскизности и незаконченности, подчеркивание фактурной осязательности материала, выявление его природных особенностей и свойств. Влияние Родена на развитие скульптуры на рубеже XIX- XX веков. Формирование стиля модерн в европейском искусстве рубежа XIX—XX вв. Идея синтеза искусств под эгидой архитектуры. Отход от эклектики, поиски индивидуальных архитектурных и планировочных решений. Использование новых строительных материалов (железобетон, облицовочная плитка), декоративизм, обращение к историческим стилям (направление национального романтизма в европейских странах). Стиль модерн в архитектуре Германии, Франции, Бельгии и Скандинавских стран. Развитие символизма и рост стилизаторских тенденций (творчество О. Редона, А. Беклина). Символизм и экспрессионизм в творчестве норвежского художника Э. Мунка и швейцарского художника Ф. Ходлера. Постимпрессионизм во французском искусстве рубежа XIX— XX вв. Отход от импрессионистической фиксации отдельных мгновенных состояний действительности, поиски устойчивых закономерностей формы и цвета. Аналитический метод пуантилизма Ж. Сера и П. Синьяка. Экспрессионистическая природа живописи Винсента ван Гога. Сочетание светлых, ярких цветов, выразительного ритма рисунка с характерным струящимся мазком и свободными композиционными решениями в пейзажах и натюрмортах художника. Портреты Ван Гога. Синтетизм П.Гогена. Поиски красоты и гармонии в естественной жизни "природного" человека. Упрощение и обобщение форм и линий, использование больших цветовых плоскостей, плоскостность и монументальность композиционных решений, стилизация рисунка, обращение к традициям примитивных народов, архаическим культурам древности. Графика и живопись Тулуза Лотрека. Выразительность гибкой контурной линии и яркого цветового пятна. Живописная система П. Сезанна и ее влияние на развитие европейского искусства XX века. Интерес к устойчивым закономерностям цветовых созвучий и форм, к материальной предметности природы, выраженных через материальную весомость красочной фактуры, лаконичный рисунок, обобщающую конструктивно четкую лепку форм и уравновешенность композиций.

Русское искусство XIX - начала XX в.

Расцвет русской художественной культуры в эпоху правления Александра 1 Война 1812г., русский "европеизм". Общественные устроения, связанные с этими

событиями, и их выражение в искусстве. Утверждение тем из национального героического прошлого в Академии художеств. Пространственные искусства в контексте культурных завоеваний второй половины века. Социологический аспект в развитии искусства. Периодизация. Историография. "Шестидесятники", "семидесятники" и традиция представления социально-культурной истории по десятилетиям. Особенности художественной жизни этого времени. Отношение к традициям искусства первой половины XIX века. Ситуация 1850-х гг. Роль Московского училища живописи, ваяния и зодчества. Реализм и натурализм. "Бунт 14-ти" в Академии художеств и образование "Артели". "Товарищество передвижных художественных выставок": организация, цели, программа и форма деятельности, соотношение видов и жанров. Роль В. Стасова, И. Крамского и П. Третьякова в жизни объединения. Критический реализм. Содержание и границы термина. Проблема художественной школы. Реорганизация Академии художеств и приход в нее передвижников. Открытие музея Александра III в контексте развития музейного дела. Московское училище живописи, ваяния и зодчества в конце XIX в. Стилистическое самоопределение московской и петербургской "школ". Промышленный подъем 1890-х гг. и его влияние на художественную ситуацию. Искусство на Нижегородской выставке 1896 г. и русский отдел на Всемирной выставке в Париже 1900г. Искусство и революция 1905г. Особенности художественной жизни. роль меценатов и коллекционеров: С. Мамонтов, Морозовы, М. Тенишева, С. Щукин. Образование новых художественных объединений: "Мир искусства", "Союз русских художников", "Голубая роза" и др. Проблема стиля модерн в русском искусстве рубежа столетий. Модерн и символизм. Искусство первой половины XIX в. Архитектура первой четверти XIX в. Доминирующее значение градостроительства. Ампи́р в Петербурге и Москве, ранний и поздний этапы стиля. Синтез архитектуры и скульптуры. Петербургский ампи́р. Характер связи ансамблей с пейзажной и городской средой. А.Воронихин (1759-1814). "Переходная" стилистика. Казанский собор (1801-1811): программа, проект, осуществление. Горный институт (1806—1811). Поздние проекты. Тома де Томон (1760-1813). Черты французской стилистики. Ранние работы в России. Ансамбль Биржи (1805-1810). Мавзолей "Супругу-благодетелю" в Павловске. А.Захаров (1761—1811). Особенности почерка. Здание Адмиралтейства (1806-1823). К.Росси (1777-1849). Апогей ампи́ра. Основные ансамбли. Михайловский дворец (1819-1825), ныне ГРМ. В.Стасов (1769-1848). Фасад казарм павловского полка на Марсовом поле (1817-1821). Конюшенное ведомство (1817-1823). Московский ампи́р. Основные памятники Москвы после пожара 1812г. Особенная в сравнении с Петербургом роль частного особняка. О. Бове (1784 1834). Ансамбли центральных площадей: Красная, Театральная, Манежная. Триумфальная арка 1834г. Д.Жиллярди (1788-1845). Реконструкция Московского университета (1817-1819). Опекунский совет (1823-1826). Дом Лунина (1818-1823). А. Григорьев (1782-1868). Образ московского частного дома. Дом А.П. Хрущева (1815-1817). Скульптура первой четверти XIX в. Жанры скульптуры. Место скульптуры в ампи́рном искусстве и архитектурном ансамбле. Классицизм и романтизм скульптурной пластики. И. Мартос. Памятник Минину и Пожарскому. Ф. Щедрин. Декорация Адмиралтейской коллегии. И.Теребенев. Барельефы Слав. В.Демут-Малиновский и С.Пименов-старший. Горный институт, Биржа, Генштаб. Ф. Толстой. Роль наследия в скульптуре классицизма. Медали в память войны 1812 г. — освещение героической истории русского воинства. Барельефы. Романтизированная античность. С.Гальберг. Портреты. Живопись и графика первой четверти XIX в. Отношение к практике XVIII в. В Императорской академии художеств начала века. Рисунок и живопись в системе Академии. Формирование жанровой систем. История и мифология в контексте академической программы просвещения в начала XIX в. А.Е. Егоров, В. Шебуев, А.И. Иванов, Д. Шебуев. Место графики в наследии Ф. Толстого. Портретисты начала XIX в. Сентиментализм и ампи́р в портретах 1800-х гг. В. Боровиковский, С. Щукин. О.Кипренский. Портретное творчество в рамках романтической концепции личности. Влияние и отпечаток основных черт содержания времени. Круг моделей. Типология. Портрет в графике. Итальянские

периоды его творчества. В.Тропинин. Разработка типа "портрет-действие". Московское общество и Тропинин. Романтизм у Тропинина. Сильвестр Щедрин. Образ Италии у Щедрина в его соотношении с романтическим "культом Италии". От Академии до пленэрных поисков. А. Венецианов. Его роль в отображении жизни современной национальной провинции. Опыты бытописательства. Школа в Сафронково и ее педагогическая программа. Художники школы Венецианова. А. Тыранов, А. Алексеев, К. Зеленцов, братья Чернецовы, Е.Крендовский и др.

Искусство второй четверти XIX века. Эпоха правления Николая I. Роль художественной критики в искусстве. Соотношение понятий "натура" и "действительность". Поздний романтизм в Академии. Изменения в художественном образовании. Академия художеств и Московское училище живописи. Академизм как стиль.

Архитектура второй четверти XIX в. От монументальных жанров к стилизации.

Историзм и эклектика. Ростки утилитаризма и стандартизации при ордерной "оболочке" в архитектуре. Неостили. А. Штакеншнейдер.

Дворец князей Белосельских-Белозерских (1846-1848). О. Монферран. Исаакиевский собор (1818-1858). Русско-византийский стиль. А. Брюллов, А.Павлов, Е. Тюрин, Миннелас. К. Тон. Храм Христа Спасителя (1839-1883). Большой Кремлевский дворец (1838-1849). Оружейная палата (1844-1851). Скульптура второй четверти XIX в. Пластическое и живописное в скульптуре. Позднеромантические стилизации. Б.И. Орловский, И. Витали, А.В.Логановский, Развитие камерной, станковой пластики в 1840-х гг. П. Клодт. Элементы бытовой жанровости и исторической конкретности в скульптуре. Искусство второй половины XIX века. Живопись. Эволюция академической традиции. К. Брюллов (1799—1852). Развитие творчества. Классическое и романтическое у Брюллова. Жанровая структура. Портреты. Картина "Последний день Помпеи" как художественное событие. Рисунок и акварель. П.Ф.Соколов и акварельный портрет середины века. Историческая картина Ф.Бруни. В.Басин, К.Б. Вениг, В.П. Верещагин, Б.П.Виллевалде. Шамшин. Позднеромантический пейзаж. М.Воробьев и его ученики. М. Лебедев. И.Айвазовский.

Александр Иванов и его место в русском искусстве. Объем и характер его наследия. Отношение к академической школе. Ранние произведения. Соотношение библейской и античной тематики. Концепция картины "Явление Мессии". Метод создания и его особенности. Проблема законченности. Историография. Выставка картины в Петербурге в 1858 г. Пейзажные этюды. Поздний цикл "пейзажей с мальчиками". Путь к "библейским эскизам" их замысел и программа. П. Федотов. Ранние рисунки и характер наблюдения "натуры". Сепии середины 1840-х гг. Концепция бытовой картины в отличие от венециановского варианта и ее источники. Первые живописные произведения. "Нравственно-критическая" серия. Последний период творчества. Портреты. Архитектура. "Национальный стиль". Н. Султанов, Д. Чичагов, В. Покровский, В. Гартман. И.Ропет, И. Монигетти. А.Померанцев. Верхние торговые ряды в Петербурге (1889-1892). А. Парланд. Храм Воскресения "На крови" (1882). В. Шервуд. Исторический музей (1870-1880). Технические нововведения в строительной практике и возникновение новых типов сооружений. Скульптура. Скульптура как историческая иллюстрация. Академизм и реализм. С.Иванов. Ф.Каменский. М.Антокольский. Крестьянская тематика в скульптуре М.Чицова, Л. Позена. Монументальная скульптура: М.Микешин, А. Опекушин и др.

Живопись. Жанристы-шестидесятники: И.Прянишников, Н.Неврев, В.Пукирев и др. Творчество Л.Соломаткина и его своеобразие. В.Перов. Соотношение его творчества с традицией Венецианова и Федотова. Парижские работы. Зрелый период. Поздняя жанровая и историческая живопись Перова. Портреты. Становление историко-бытовой и историко-этнографической картины, археологизм в живописи. В. Г. Шварц, Ф.А.Бронников, В.И.Якоби. Живопись 70—80-х гг. XIX в. Соотношение жанров и изменение тематики в 70-е гг. Крестьянский жанр. Г.Мясоедов, К.Савицкий, В. Максимов. Городской жанр и В.Маковский. Проблема типического в изображении характеров и "обстоятельств". И.Н.Крамской. Портретная концепция. Эволюция. Типическое и

индивидуально характерное. Картина “Христос в пустыне” и роль евангельской темы в русском искусстве второй половины XIX в. Н.Ге. Традиции К.Брюллова и А.Иванова в его стилистике. Поздний Ге. Пейзаж 60-80-х гг. А. Саврасов и И. Шишкин: две концепции национального пейзажа. Истоки, эволюция. Ф. Васильев, А.Куинджи: варианты преобразования романтической традиции. И.Репин. Жанровое и тематическое многообразие творчества Роль Стасова и Крамского в формировании его творческих установок. История и современность в картинах. Репин-портретист. В.Суриков. Сюжет и тема: проблема художественного цикла. Историческое и современное. Соотношение с “хоровой картиной” передвижников. “Трилогия” 80-х гг. и ее отношение к последующему этапу творчества. Впечатления заграничных путешествий и их отражение в творчестве Сурикова. Суриков-колорист. Акварельные работы. Портреты и пейзажи. Суриков в оценке современников. В. Васнецов. Раннее творчество. Обращение к эпосу и сказочным сюжетам: поиск живописной метафоры. Работы в области театральной декорации. Монументальные работы. Деятельность абрамцевского кружка: “проект нового стиля”. В.Поленов. Его роль в эволюции русской пейзажной живописи. Утверждение самоценности непосредственного наблюдения природы. Связь с академической традицией. Евангельская тема в творчестве Поленова. Работы в области театральной декорации. В. В. Верещагин. “Этнографический жанр” и баталистика. Принцип серийности и его смысл. Проблема салонного искусства и античного жанра: Г.Семирадский, П.А.Сведомский, С.В.Бакалович.

“Художественная середина”: К. Маковский. П.П.Соколов. В.Матэ и его роль как художника и педагога. Продолжение пейзажных традиций середины XIX в.: Н.Боголюбов, И.Похитонов. Возрастание роли пейзажа в общей эволюции живописи конца XIX в. С.Светославский. И.Остроухов. Особенности так называемого “пейзажа настроения” и творчество И.Левитана. Роль пейзажного мотива в его живописном методе. Этюды и картина. Роль П.Чистякова в Академии художеств и в русском искусстве как художника и педагога.

Русское искусство конца XIX - начала XX в.

Общая характеристика культурно-исторической ситуации рубежа веков. Поиски стиля, борьба за обновление живописного языка. Смещение жанров в искусстве начала века. Становление модерна в русской культуре, его особенности. Неорусский стиль как национальный вариант модерна. Проблема синтеза искусств в модерне. Мамонтовский кружок в Абрамцево — центр новых художественных поисков в русской культуре. Декоративно-прикладное и театрально-декорационное искусство. Работы В. М. Васнецова, С.В.Малютина, К.А.Коровина. Е.Д.Поленовой, А. Я. Головина, М.А.Врубеля, М.В.Нестерова в этой области. Попытка возрождения народных промыслов в Талашкино как развитие принципов мамонтовского кружка в области декоративно-прикладного искусства. Основные художественные группировки в конце XIX — начале XX в.

Отражение в искусстве событий русской революции 1905-1907 гг. Расцвет архитектуры в конце XIX — начале XX в. “Живописный”, “графический” и “рационалистический” этапы архитектуры модерна. Ф.О.Шехтель — крупнейший представитель зодчества модерна. “Неорусский”, “национальный” вариант модерна.

Ярославский вокзал Ф.О.Шехтеля, дом Перцова С.В.Малютина, Казанский вокзал А. В. Щусева (все постройки в Москве). Неоклассицизм в архитектуре. И.А.Фомин, В.А.Щуко, И.В.Жолтовский, Р.И.Клейн.

Скульптура конца 19 - начала 20 в. Возрождение монументальной скульптуры. Обновление пластического языка, влияние импрессионизма на творчество русских скульпторов. П.П. Трубецкой. Танковые и монументальные работы мастера. Черты жанра в скульптуре Трубецкого. Творческие искания А.С. Голубкиной. Декоративные композиции. А.Т. Матвеев - мастер воплощения классической гармонии духовных и физических сил человека.

Близость к символизму. С.Т.Коненков. Жанрово-повествовательные и монументально-обобщенные образы его произведений.

Фольклорно-сказочные образы. Поиски идеального в скульптуре Коненкова. Станковая и монументальная скульптура Н.А. Андреева. Керамика и декоративная пластика в его творчестве.

Русская живопись рубежа веков. Утрата Товариществом передвижных художественных выставок ведущего места в русской художественной культуре и ее причины.

Продолжение демократических традиций "младшими" передвижниками. Творчество Н.А.Касаткина. Интерес к пленэрной живописи. Ведущая тема его творчества — жизнь рабочего класса и революционная борьба пролетариата. Социальная тема в творчестве С.А. Коровина и С.В. Иванова. Проблема пленэра в пейзажной живописи А. Е. Архипова. Образы русской крестьянки в творчестве художника. Поиски новых средств выразительности в живописи молодых передвижников, их разрыв с Товариществом и создание Союза русских художников. Дореволюционный период в творчестве М.В. Нестерова, отражение духовно-религиозных исканий эпохи в его живописи. Яркий национальный колорит и жизнеутверждающий характер произведений Ф. А. Малявина. Тема деревенской Руси в его творчестве. Близость живописи Малявина к стилистике модерна. Историческая живопись. Традиции русской исторической картины, поиски национального в этом жанре. Поэтика образов А.П. Рябушкина. Исторический быт в произведениях С.В. Иванова. Произведения А. Рябушкина и С. Иванова как пример бытовой исторической картины. Исторический архитектурный пейзаж А.М. Васнецова. Роль пейзажа в искусстве рубежа веков. Новое восприятие природы, поиски новых средств выразительности. Основные тенденции в развитии пейзажной живописи конца XIX — начала XX в. "Эпический" и "этюдный" пейзаж. Творчество И.И. Левитана — вершина в развитии русского национального пейзажа. Левитан-создатель пейзажа-картины, так называемого "пейзажа настроения". Идеинная значимость и философская глубина пейзажей художника. Влияние Левитана на развитие пейзажной живописи 20 в. Пейзажи Остроухова. Национальные особенности русского импрессионизма. К.А.Коровин, И.Э Грабарь. "Эпический" пейзаж в русской живописи начала века. А. А. Рылов, К.Ф. Юон, А.М. Васнецов.

Отход от психологизма, повышение эмоционального начала в искусстве рубежа веков. Декоративность как основа нового художественного языка. В.А. Серов. Влияние И. Е. Репина и П. П. Чистякова на его творчество. Живописное новаторство Серова. Черты раннего русского импрессионизма — передача сложной гармонии рефлексов, света и воздуха, своеобразие композиционного построения — в ранних портретах художника. Поиски «большого» стиля в последующих произведениях Серова, сочетающиеся с психологической заостренностью образа. Концепция парадного портрета. Проблема декоративной формы. Революция 1905 г. в произведениях Серова. «Героические» портреты. Стилистика модерна в произведениях художника в начале века. Исторические произведения Серова, проблема монументальности и декоративности. Античность в творчестве художника. Монументально-декоративные произведения последних лет. Пейзаж в творчестве Серова. Рисунки Серова и его графическое мастерство. Серов — педагог. Символизм как возрождение романтической тенденции в русском искусстве рубежа веков. Символизм и модерн — проблема взаимодействий с современным европейским искусством. М.А.Врубель — крупнейший представитель русского модерна. Соотношение его творчества с символизмом в литературе. Поиски монументальных решений в живописи, универсализм творчества.

Значение фантастического в творчестве Врубеля. Ранние монументальные работы Врубеля. Росписи и иконы в Кирилловской церкви, эскизы росписей для Владимирского собора в Киеве. Тема Демона в творчестве Врубеля — трагедия одиночества и обреченности. Иллюстрации к «Демону» М.Ю.Лермонтова, живописные произведения. Особенности художественной формы. Романтическая устремленность модерна в произведениях 1890—1900-х гг. Врубель — колорист. Живописный декоративизм — основа творческого метода Врубеля. Живописные портреты Врубеля. Графические портреты и автопортреты. Монументально-декоративная живопись. Театральные декорации Врубеля. Его работы в области скульптуры и декоративно-прикладного

искусства. Новые художественные объединения. Смена исторических ориентиров, обновление изобразительного языка, расширение круга художественных интересов в искусстве. «Мир искусства». Идеино-эстетические основы, противоречивость теоретической программы и художественной практики. Ретроспективизм: проблемы стиля и стилизации. Выставочная деятельность «Мира искусства», развитие искусствоведения и художественной критики.

Книжная графика и театрально-декорационное искусство. Место и роль журнала «Мир искусства» в развитии русской культуры XX в. Влияние модерна на творчество художников «Мира искусства».

А. Н. Бенуа — выдающийся представитель русской художественной культуры. Бенуа как живописец, график, театральный художник. Искусствоведческие работы Бенуа, их место и значение в художественной культуре России. Ретроспективизм Бенуа, исторические темы в творчестве Бенуа. Книжная графика и работа в театре.

К. А. Сомов. Портреты художника. «Дама в голубом» — как пример психологически тонкого и глубокого проникновения в образ. «Ретроспективно-галантный» жанр Сомова, излюбленные темы его произведений (дворянский быт XVIII — начала XIX в., мотивы итальянской комедии, карнавалы, фейерверки, эротические сюжеты). Пейзажная живопись Сомова, его графика и театральные работы.

М. В. Добужинский. Ретроспективные тенденции и острое чувство современности в его творчестве. Пейзажи, портреты, книжная графика и театральные декорации.

Е.Е.Лансере. Историческая живопись, пейзаж и книжная графика. Графика А.П.Остроумовой-Лебедевой. Л.С.Бакст, портреты, жанр, декоративные панно, театральные работы. «Мир искусства» 1910-х гг. И.Я.Билибин. Стилистика модерна в графике Билибина. Праздничная красота патриархального русского быта в произведениях Б. М. Кустодиева. Н.К.Рерих. Древняя Русь в произведениях художника. Прошлое в символическом созвучии с современностью.

Театральные и монументальные работы Рериха. А.Я.Головин — мастер портрета, пейзажа, натюрморта, театральный художник. З.Е.Серебрякова — представительница неоклассицизма в русской живописи начала века. Значение «Мира искусства» для дальнейшего развития русской художественной культуры XX в.

В.Э.Борисов-Мусатов и «Голубая роза». Близость эстетической программы Борисова-Мусатова к «Миру искусства». «Декоративный пленэризм» его художественной системы. Мир образов художника, природа и человек в его произведениях. Борисов-Мусатов — яркий представитель символизма.

Отсутствие литературных прототипов, монументально-декоративные искания. Влияние творчества Борисова-Мусатова на русских символистов. «Голубая роза». Мотивы сна, видений, смешение реальности и мечты в произведениях художников этого объединения. П.В.Кузнецов. Символизм ранних произведений, монументальный декоративизм восточных серий. Формообразующие функции цвета в произведениях М.С.Сарьяна. Восточный цикл, портреты и натюрморты Сарьяна.

Декоративность и театрализация жизни в живописи Н. Н. Сапунова и С. Ю. Судейкина, их работа в театре. Пейзажная живопись Н. П. Крымова.

Художественная ситуация в России предреволюционных лет, углубление и расширение взаимодействия русской культуры с культурой западноевропейской. Русские коллекционеры. Художественные течения и основные группировки. Проблема национального своеобразия. Влияние древнерусского и народного искусства на творчество русских художников. «Бубновый валет», цели объединения. Художественная программа и художественная практика московских живописцев. Русские «сезаннисты». П. П. Кончаловский, И. И. Машков, А. В. Куприн. Портрет и натюрморт в живописи художников «Бубнового валета». Художественные эксперименты А.В.Лентулова. «Лирический кубизм» и «живописный психологизм» Р. Р. Фалька. Русский авангард. Примитивизм в творчестве М.Ф.Ларионова и Н.С.Гончаровой. Театрально-декорационная живопись. Футуризм в творчестве Гончаровой. Выставки футуристов, связь с поэзией футуризма. «Лучизм» Ларионова — первый манифест беспредметного

искусства. Родоначальники и теоретики абстрактной живописи. «Чистая живопись» В. В. Кандинского и «супрематизм» К.С. Малевича. Лирический экспрессионизм М.З. Шагала. Фантазия и гротеск в его произведениях. Русский экспрессионизм П.Н. Филонова. Поиски синтеза нового художественного языка культурным наследием прошлого, идеалами классического и национального искусства. К.С.Петров-Водкин. Символизм в раннем творчестве художника. Поиски «большого» стиля, обращение к традициям древнерусского искусства в 1910-е гг. Основные достижения русского искусства XIX — начала XX в., его место европейской художественной культуре и влияние на развитии советского искусства. Традиции русского искусства начала века в современной культуре.

Вопросы для самоподготовки

1. Западноевропейское искусство XVII в.
2. Эпоха барокко.
3. Итальянское искусство XVII в.
4. Болонский академизм и караваджизм.
5. Новая методика художественного образования в Болонской академии.
6. Творчество Караваджо.
7. Испанское искусство XVII в.
8. Роль Толедо как традиционного художественного центра Испании.
9. Творчество Эль Греко.
10. Творчество Х. Риберы.
11. Творчество Ф. Сурбарана.
12. Творчество Диего де Сильва Веласкеса.
13. Испанская живопись второй половины XVII в. Алтарные и жанровые картины Мурильо.
14. Искусство Фландрии 17 века.
15. Петер Пауль Рубенс — основатель и глава фламандской школы живописи.
16. Творчество А. ван Дейка.
17. Творчество Я.Иорданса.
18. Творчество Ф.Снейдерса.
19. Периодизация голландского искусства 17 в.
20. Творчество Рембрандта ван Рейна.
21. Становление и развитие национального голландского пейзажа.
22. Жанр “цветов и плодов” в голландской живописи конца XVII в.
23. Французское искусство XVII в.
24. Традиции французского Возрождения и предвестники классицизма в архитектуре: С. де Брос, Ж.Лемерсье, Ф.Мансар.
25. Творчество Жоржа де Ла Тура.
26. Дворцово-парковый ансамбль в Во-ле-Виконт. Версаль и Лувр.
27. Клод Перро и его теоретические идеи.
28. Творчество Ж.Ардуэна-Мансара.
29. Роль портрета во французском искусстве конца XVII в. (Ларжильер, Риго).
30. Прикладное искусство. Деятельность мануфактуры гобеленов.
31. Западноевропейское искусство XVIII в.
32. Просвещение как особый этап в развитии европейской художественной культуры.
33. Формирование искусства рококо.
34. Появление с середины XVIII в. новых тенденций, связанных со становлением стиля классицизма (неоклассицизм, классицизм XVIII в.).
35. Ведущие художественные школы в XVIII в.
36. Французское искусство XVIII века.

37. Роль французского искусства в европейском художественном процессе. Век Просвещения во французской культуре (от царствования Людовика XV до Великой французской революции 1789 г.).
38. Творчество Антуана Ватто и новое художественное мировосприятие.
39. Вклад Ф. Буше в рокайльный синтез (эскизы для ковров и фарфора).
40. Скульптура первой половины XVIII в.
41. Версальские традиции в творчестве Г. Кусту Старшего.
42. Творчество Ж.-Б. Шардена.
43. Площадь Согласия - новая ступень в развитии градостроительных идей.
44. Малый Трианон в Версале.
45. Скульптура классицизма. Творчество Э.-М. Фальконе. Искусство Ж.А. Гудона.
46. Итальянском искусстве XVIII в.
47. Художественная жизнь в Риме XVIII в.
48. Ансамбли позднего барокко (Испанская лестница и фонтан Треви).
49. Рим как общеевропейский центр художественного образования.
50. Английское искусство XVIII в.
51. Выдающиеся портретисты второй половины XVIII в.
52. Творчество Дж. Рейнолдса.
53. Русское искусство XVIII в.
54. Искусство Западной Европы на рубеже XVIII—XIX вв.
55. Жак Огюст Энгр - глава классицистического направления французского искусства.
56. Сочетание романтических тенденций с академическими приемами в портретах Ф. Жерара.
57. Исторические и национальные особенности французского романтизма.
58. Живописное новаторство К. Коро и создание пейзажа настроения.
59. Историческое своеобразие английского романтизма.
60. Влияние эстетики сентиментализма на характер пейзажной живописи в Англии.
61. Развитие пейзажной акварели.
62. Творчество Дж. Констебля.
63. Творчество Дж.У. Тернера.
64. "Братство прерафаэлитов".
65. Эстетические взгляды Дж. Рескина и их влияние на деятельность У. Морриса.
66. Изысканная утонченность графических работ У. Бердслея.
67. Романтизм в Германии и Австрии.
68. Творчество К. Д. Фридриха.
69. Австро-немецкое движение назарейцев (Ф. Овербек, П. Корнелиус и др.).
70. Искусство Западной Европы второй половины XIX в.
71. Становление французского реалистического пейзажа в творчестве мастеров барбизонской школы (Т. Руссо, Ж. Дюпре, Диаз делла Пенья).
72. Борьба Г. Курбе против салонного искусства, его интерес к темам повседневного быта французской провинции.
73. Творчество Домье.
74. Творчество Э. Мане.
75. Творчество К. Моне, О. Ренуара, К. Писсарро, А. Сислея и Э. Дега.
76. Импрессионизм и символизм в скульптуре О. Родена.
77. Формирование стиля модерн в европейском искусстве рубежа XIX—XX вв.
78. Стиль модерн в архитектуре Германии, Франции, Бельгии и Скандинавских стран.
79. Символизм и экспрессионизм в творчестве норвежского художника Э. Мунка и швейцарского художника Ф. Ходлера.
80. Аналитический метод пуантилизма Ж. Сера и П. Синьяка.
81. Экспрессионистическая природа живописи Винсента ван Гога.
82. Творчество П. Гогена.

83. Графика и живопись Тулуза Лотрека.
84. Живописная система П. Сезанна и ее влияние на развитие европейского искусства XX века.
85. Русское искусство XIX - начала XX в.
86. Расцвет русской художественной культуры в эпоху правления Александра I.
87. Архитектура первой четверти XIX в.
88. Ампи́р в Петербурге и Москве, ранний и поздний Академии художеств в Санкт-Петербурге.
89. Скульптура первой четверти XIX в.
90. Эволюция академической традиции. К. Брюллов (1799—1852).
91. Развитие творчества. Классическое и романтическое у Брюллова.
92. Историческая картина Ф.Бруни. В.Басин, К.Б. Вениг, В.П. Верещагин, Б.П.Виллевальде. Шамшин.
93. Позднеромантический пейзаж. М.Воробьев и его ученики. М. Лебедев. И.Айвазовский.
94. Александр Иванов и его место в русском искусстве.
95. Русско-византийский стиль.
96. "Товарищество передвижных художественных выставок".
97. Критический реализм.
98. Дореволюционный период в творчестве М.В. Нестерова, отражение духовно-религиозных исканий эпохи в его живописи.
99. Монументальная скульптура: М.Микешин, А. Опекушин и др.
100. Яркий национальный колорит и жизнеутверждающий характер произведений Ф. А. Малявина.
101. Творчество А.Куинджи.
102. Творчество И.Репина.
103. Творчество В.Сурикова.
104. .Поэтика образов А.П. Рябушкина.
105. Творчество В. М. Васнецова.
106. Творчество М.А.Врубеля.
107. Расцвет архитектуры в конце XIX — начале XX в. "Живописный", "графический" и "рационалистический" этапы архитектуры модерна.
108. Творчество Ф.О.Шехтеля.
109. Образование новых художественных объединений: "Мир искусства", "Союз русских художников", "Голубая роза"
110. Творчество А.С. Голубкиной.
111. Творчество С.Т.Коненкова.
112. Пейзажная живопись Н. П. Крымова.
113. Портрет и натюрморт в живописи художников «Бубнового валета».
114. «Чистая живопись» В. В. Кандинского и «супрематизм» К.С. Малевича.
115. Творчество К.С.Петрова-Водкина.
116. Русский экспрессионизм П.Н. Филонова.

Практическое задание к разделу 6.

Форма практического задания: эссе

Перечень тем эссе к разделу 6:

1. Западноевропейское искусство XVII в.
2. Эпоха барокко.
3. Итальянское искусство XVII в.
4. Болонский академизм и караваджизм.
5. Новая методика художественного образования в Болонской академии.
6. Творчество Караваджо.
7. Испанское искусство XVII в.
8. Роль Толедо как традиционного художественного центра Испании.

9. Творчество Эль Греко.
10. Творчество Х. Риберы.
11. Творчество Ф. Сурбарана.
12. Творчество Диего де Сильва Веласкеса.
13. Испанская живопись второй половины XVII в. Алтарные и жанровые картины Мурильо.
14. Искусство Фландрии 17 века.
15. Петер Пауль Рубенс — основатель и глава фламандской школы живописи.
16. Творчество А. ван Дейка.
17. Творчество Я.Иорданса.
18. Творчество Ф.Снейдерса.
19. Периодизация голландского искусства 17 в.
20. Творчество Рембрандта ван Рейна.
21. Становление и развитие национального голландского пейзажа.
22. Жанр “цветов и плодов” в голландской живописи конца XVII в.
23. Французское искусство XVII в.
24. Традиции французского Возрождения и предвестники классицизма в архитектуре: С. де Брос, Ж.Лемерсье, Ф.Мансар.
25. Творчество Жоржа де Ла Тура.
26. Дворцово-парковый ансамбль в Во-ле-Виконт. Версаль и Лувр.
27. Клод Перро и его теоретические идеи.
28. Творчество Ж.Ардуэна-Мансара.
29. Роль портрета во французском искусстве конца XVII в. (Ларжильер, Риго).
30. Прикладное искусство. Деятельность мануфактуры гобеленов.
31. Западноевропейское искусство XVIII в.
32. Просвещение как особый этап в развитии европейской художественной культуры.
33. Формирование искусства рококо.
34. Появление с середины XVIII в. новых тенденций, связанных со становлением стиля классицизма (неоклассицизм, классицизм XVIII в.).
35. Ведущие художественные школы в XVIII в.
36. Французское искусство XVIII века.
37. Роль французского искусства в европейском художественном процессе. Век Просвещения во французской культуре (от царствования Людовика XV до Великой французской революции 1789г.).
38. Творчество Антуана Ватто и новое художественное мировосприятие.
39. Вклад Ф.Буше в рокайльный синтез (эскизы для ковров и фарфора).
40. Скульптура первой половины XVIII в.
41. Версальские традиции в творчестве Г. Кусту Старшего.
42. Творчество Ж.-Б.Шардена.
43. Площадь Согласия - новая ступень в развитии градостроительных идей.
44. Малый Трианон в Версале.
45. . Скульптура классицизма. Творчество Э.-М.Фальконе. Искусство Ж.А.Гудона.
46. Итальянском искусстве XVIII в.
47. Художественная жизнь в Риме XVIII в.
48. Ансамбли позднего барокко (Испанская лестница и фонтан Треви).
49. Рим как общеевропейский центр художественного образования.
50. Английское искусство XVIII в.
51. Выдающиеся портретисты второй половины XVIII в.
52. Творчество Дж.Рейнолдса.
53. Русское искусство XVIII в.
54. Искусство Западной Европы на рубеже XVIII—XIX вв.
55. Жак Огюст Энгр - глава классицистического направления французского искусства.

56. Сочетание романтических тенденций с академическими приемами в портретах Ф. Жерара.
57. Исторические и национальные особенности французского романтизма.
58. Живописное новаторство К.Коро и создание пейзажа настроения.
59. Историческое своеобразие английского романтизма.
60. Влияние эстетики сентиментализма на характер пейзажной живописи в Англии.
61. Развитие пейзажной акварели.
62. Творчество Дж. Констебля.
63. Творчество Дж.У. Тернера.
64. "Братство прерафаэлитов".
65. Эстетические взгляды Дж. Рескина и их влияние на деятельность У. Морриса.
66. Изысканная утонченность графических работ У. Бердслея.
67. Романтизм в Германии и Австрии.
68. Творчество К. Д.Фридриха.
69. Австро-немецкое движение назарейцев (Ф.Овербек, П.Корнелиус и др.).
70. Искусство Западной Европы второй половины XIX в.
71. Становление французского реалистического пейзажа в творчестве мастеров барбизонской школы (Т. Руссо, Ж. Дюпре, Диаз делла Пенья).
72. Борьба Г. Курбе против салонного искусства, его интерес к темам повседневного быта французской провинции.
73. Творчество Домье.
74. Творчество Э.Мане.
75. Творчество К. Моне, О. Ренуара, К. Писсарро, А. Сислея и Э. Дега.
76. Импрессионизм и символизм в скульптуре О.Родена.
77. Формирование стиля модерн в европейском искусстве рубежа XIX—XX вв.
78. Стиль модерн в архитектуре Германии, Франции, Бельгии и Скандинавских стран.
79. Символизм и экспрессионизм в творчестве норвежского художника Э. Мунка и швейцарского художника Ф. Ходлера.
80. Аналитический метод пуантилизма Ж. Сера и П. Синьяка.
81. Экспрессионистическая природа живописи Винсента ван Гога.
82. Творчество П.Гогена.
83. Графика и живопись Тулуза Лотрека.
84. Живописная система П. Сезанна и ее влияние на развитие европейского искусства XX века.
85. Русское искусство XIX - начала XX в.
86. Расцвет русской художественной культуры в эпоху правления Александра I.
87. Архитектура первой четверти XIX в.
88. Ампи́р в Петербурге и Москве, ранний и поздний Академии художеств в Санкт-Петербурге.
89. Скульптура первой четверти XIX в.
90. Эволюция академической традиции. К. Брюллов (1799—1852).
91. Развитие творчества. Классическое и романтическое у Брюллова.
92. Историческая картина Ф.Бруни. В.Басин, К.Б. Вениг, В.П. Верещагин, Б.П.Виллевалде. Шамшин.
93. Позднеромантический пейзаж. М.Воробьев и его ученики. М. Лебедев. И.Айвазовский.
94. Александр Иванов и его место в русском искусстве.
95. Русско-византийский стиль.
96. "Товарищество передвижных художественных выставок".
97. Критический реализм.
98. Дореволюционный период в творчестве М.В. Нестерова, отражение духовно-религиозных исканий эпохи в его живописи.
99. Монументальная скульптура: М.Микешин, А. Опекушин и др.

100. Яркий национальный колорит и жизнеутверждающий характер произведений Ф. А. Малявина.
101. Творчество А.Куинджи.
102. Творчество И.Репина.
103. Творчество В.Сурикова.
104. .Поэтика образов А.П. Рябушкина.
105. Творчество В. М. Васнецова.
106. Творчество М.А.Врубеля.
107. Расцвет архитектуры в конце XIX — начале XX в. “Живописный”, “графический” и “рационалистический” этапы архитектуры модерна.
108. Творчество Ф.О.Шехтеля.
109. Образование новых художественных объединений: "Мир искусства", "Союз русских художников", "Голубая роза"
110. Творчество А.С. Голубкиной.
111. Творчество С.Т.Коненкова.
112. Пейзажная живопись Н. П. Крымова.
113. Портрет и натюрморт в живописи художников «Бубнового валета».
114. «Чистая живопись» В. В. Кандинского и «супрематизм» К.С. Малевича.
115. Творчество К.С.Петрова-Водкина.
116. Русский экспрессионизм П.Н. Филонова.

Рубежный контроль к разделу 6:

Форма рубежного контроля – Круглый стол

РАЗДЕЛ 4. ФОНД ОЦЕНОЧНЫХ СРЕДСТВ ДЛЯ ПРОВЕДЕНИЯ ПРОМЕЖУТОЧНОЙ АТТЕСТАЦИИ ОБУЧАЮЩИХСЯ ПО УЧЕБНОЙ ДИСЦИПЛИНЕ

4.1. Форма промежуточной аттестации обучающегося по учебной дисциплине

Контрольным мероприятием промежуточной аттестации обучающихся по учебной дисциплине является зачет, зачет с оценкой и экзамен, которые проводятся в устной форме.

4.2. Перечень компетенций с указанием этапов их формирования в процессе освоения образовательной программы

Код компетенции	Содержание компетенции (части компетенции)	Результаты обучения	Этапы формирования компетенций в процессе освоения образовательной программы
ПК-1	способностью владеть рисунком и приемами работы, с обоснованием художественного	Знать: основные характеристики цвета; основных закономерностей восприятия цвета, цветовые системы; цветовые гармонии; типы контраста и колорита, свойства красящих	Этап формирования знаний

	замысла дизайн-проекта, в макетировании и моделировании, с цветом и цветовыми композициями	веществ.	
		Уметь: пользоваться различными красящими веществами, учитывая их химические и оптические свойства.	Этап формирования умений
		Владеть: приемами работы с красящими веществами, с цветом и цветовыми композициями, способами применения в профессиональной деятельности основных красящих веществ с учетом их воздействия на психологию и физиологию.	Этап формирования навыков и получения опыта
ПК-2	способностью обосновать свои предложения при разработке проектной идеи, основанной на концептуальном, творческом подходе к решению дизайнерской задачи	Знать: основные понятия и термины дизайна; понимать роль дизайна как культурного феномена; современные философские взгляды на дизайн и перспективы его развития; основы теории и методологии проектирования в дизайне.	Этап формирования знаний
		Уметь: анализировать дизайн-концепции с выявлением их культурных смыслов и художественного языка.	Этап формирования умений
		Владеть: системным мышлением в области дизайна; методами работы в виртуальном пространстве; основными приемами преподавания в общеобразовательных школах, колледжах и училищах, в 10 учреждениях дополнительного образования.	Этап формирования навыков и получения опыта
ПК-3	способностью учитывать при разработке художественного замысла особенности материалов с учетом их формообразующих	Знать: основы композиции в дизайне; типологию композиционных средств и их взаимодействие; цвет и цветовую гармонию; основы проектной графики; способы трансформации поверхности;	Этап формирования знаний
		Уметь: решать основные типы проектных задач; проектировать графическую	Этап формирования умений

	свойств	продукцию и средства визуальной коммуникации;	
		Владеть: приемами графического моделирования формы объекта; приемами организации проектного материала для передачи творческого художественного замысла; растровой графикой	Этап формирования навыков и получения опыта
ПК-4	способностью анализировать и определять требования к дизайн-проекту и синтезировать набор возможных решений задачи или подходов к выполнению дизайн-проекта	Знать: основы проектной графики.	Этап формирования знаний
		Уметь: решать основные типы проектных задач; проектировать графическую продукцию и средства визуальной коммуникации.	Этап формирования умений
		Владеть: приемами организации проектного материала для передачи творческого художественного замысла; растровой графикой; выполнением проекта в материале.	Этап формирования навыков и получения опыта

4.3 Описание показателей и критериев оценивания компетенций на различных этапах их формирования, описание шкал оценивания

Код компетенции	Этапы формирования компетенций	Показатель оценивания компетенции	Критерии и шкалы оценивания
ПК-1 ПК-2, ПК-3, ПК-4,	Этап формирования знаний.	Теоретический блок вопросов. Уровень освоения программного материала, логика и грамотность изложения, умение самостоятельно обобщать и излагать материал	1) обучающийся глубоко и прочно освоил программный материал, исчерпывающе, последовательно, грамотно и логически стройно его излагает, тесно увязывает с задачами и будущей деятельностью, не затрудняется с ответом при видоизменении задания, умеет самостоятельно обобщать и излагать материал, не допуская ошибок – 9-10 баллов; 2) обучающийся твердо знает программный материал, грамотно и по

			существу излагает его, не допуская существенных неточностей в ответе на вопрос, может правильно применять теоретические положения -7-8 баллов; 3) обучающийся освоил основной материал, но не знает отдельных деталей, допускает неточности, недостаточно правильные формулировки, нарушает последовательность в изложении программного материала - 5-6 баллов; 4) обучающийся не знает значительной части программного материала, допускает существенные ошибки -0-4 балла.
ПК-1 ПК-2, ПК-3, ПК-4,	Этап формирования умений.	<p>Аналитическое задание (<i>задачи, ситуационные задания, проблемные ситуации</i>)</p> <p>Практическое применение теоретических положений применительно к профессиональным задачам, обоснование принятых решений</p>	1) свободно справляется с задачами и практическими заданиями, правильно обосновывает принятые решения, задание выполнено верно, даны ясные аналитические выводы к решению задания, подкрепленные теорией - 9-10 баллов; 2) владеет необходимыми умениями и навыками при выполнении практических заданий, задание выполнено верно, отмечается хорошее развитие аргумента, однако отмечены погрешности в ответе, скорректированные при собеседовании -7-8 баллов; 3) испытывает затруднения в выполнении практических заданий, задание выполнено с ошибками, отсутствуют логические выводы и заключения к
ПК-1 ПК-2, ПК-3, ПК-4,	Этап формирования навыков и получения опыта.	<p>Аналитическое задание (<i>задачи, ситуационные задания, проблемные ситуации</i>)</p> <p>Решение практических заданий и задач, владение навыками и</p>	3) испытывает затруднения в выполнении практических заданий, задание выполнено с ошибками, отсутствуют логические выводы и заключения к

		<p>умениями при выполнении практических заданий, самостоятельность, умение обобщать и излагать материал.</p>	<p>решению 5-6 баллов; 4) практические задания, задачи выполняет с большими затруднениями или задание не выполнено вообще, или задание выполнено не до конца, нет четких выводов и заключений по решению задания, сделаны неверные выводы по решению задания - 0-4 баллов</p>
--	--	--	---

4.4 Типовые контрольные задания или иные материалы, необходимые для оценки знаний, умений, навыков и (или) опыта деятельности, характеризующих этапы формирования компетенций в процессе освоения образовательной программы

Примерные вопросы для проведения промежуточной аттестации обучающихся по учебной дисциплине

Теоретический блок вопросов:

1. Искусство палеолита: хронология, основные памятники (Ляско, Альтамира)
2. Мегалитические сооружения: менгиры, дольмены, кромлехи
3. Искусство додинастического периода и Раннего царства
4. Архитектура гробниц (мастаба).
5. Древнее царство. Развитие типологии погребальных сооружений: комплекс Джосера, формирование типа пирамиды. Комплекс в Гизе.
6. Архитектура эпохи Тутмосидов: развитие храмовой типологии. Храм Хатшепсут, Карнак, Луксор.
7. Памятники гробницы Тутанхамона.
8. Архитектура эпохи Рамесидов: особенности заупокойных и посвященных храмов (Карнак, храм Сети I, Абу-Симбел, Мединет-Абу).
9. Монументальная живопись (гробница Нефертари).
10. Искусство древней Месопотамии
11. Сложение храмовой типологии в Шумере (храм в Уруке, "Овальный храм" в Хафадже).
12. Искусство Ассирии и Нововавилонского царства.
13. Искусство ахеменидского Ирана.
14. Планировка Персеполя, основные архитектурные памятники и их особенности.
15. Искусство Эгейского мира
16. Архитектура Крита дворцового периода (Кносский дворец).
17. Монументальная живопись (Крит, Санторин).
18. Керамика Эгейского мира: основные стили.
19. Искусство гомеровского времени.
20. Архаический период
21. Основные архитектурные памятники (храм Геры в Олимпии, Селинунт, Пестум).

22. Скульптура архаики: типы круглой скульптуры, синтез скульптуры и архитектуры в греческом храме.
23. Характеристика ордеров.
24. Чернофигурная и краснофигурная техники вазописи.
25. Архитектура и скульптура храмов Афины Афайи на Эгине и Зевса в Олимпии.
26. Развитие скульптуры ранней классики, проблема движения и варианты ее решения. Мирон и Поликлет.
27. Архитектура высокой классики: планировка и основные памятники Афинского акрополя.
28. Вазопись высокой классики.
29. Развитие скульптуры и основные мастера: Лисипп, Скопас, Пракситель, Леохар.
30. Эллинизм. Основные черты периода.
31. Место римского искусства в истории античной культуры. Периодизация и особенности.
32. Искусство этрусков.
33. Искусство Рима периода Республики.
34. Римский скульптурный портрет.
35. Архитектура и изобразительное искусство эпохи Октавиана Августа.
36. Роль античной традиции в формировании христианского искусства.
37. Особенности содержания и формирование художественного языка христианского искусства.
38. Базилика св. Петра, церкви Санта Мария Маджоре, Санта Сабина в Риме.
39. Византийская художественная культура и античные традиции.
40. Расцвет византийского искусства в период правления императора Юстиниана (527—565).
41. Особенности архитектурного облика храма св. Софии в Константинополе.
42. Ранневизантийская иконопись.
43. Ранневизантийская Книжная миниатюра.
44. Разработка системы канонических правил религиозных изображений, формирование и закрепление христианской иконографии.
45. Византийское искусство IX—XII вв.
46. Структурно-типологические и эстетические особенности византийского крестово-купольного храма IX—XII вв.
47. Книжная миниатюра Византии IX—XII вв.
48. Расцвет иконописи в Византии IX—XII вв.
49. Художественный язык византийского монументального искусства.
50. Влияние византийского искусства на художественную культуру стран Балканского полуострова, Закавказья и Древней Руси.
51. Искусство Киевской Руси.
52. Мозаики Софийского собора и Михайловского Златоверхого монастыря.
53. Фрески киевского, черниговского новгородского соборов.
54. Значение наследия Киевской Руси в истории русской культуры.
55. Архитектурные памятники середины XII в. в Кидекше и Переяславле-Залесском.
56. Успенский собор во Владимире.
57. Боголюбский замок и церковь Покрова на Нерли.
58. Рождественский собор в Суздале.
59. Димитровский собор во Владимире.
60. Георгиевский собор в Юрьеве-Польском.
61. Монументальная живопись в Успенском и Димитровском соборах во Владимире.
62. Ранние фрески Рождественского собора в Суздале.

63. Общие тенденции развития изобразительного искусства в русских землях.
64. Фрески новгородских церквей.
65. Расцвет русской культуры накануне Батыева нашествия.
66. Становление и развитие местных художественных школ (новгородской, ростовской, ярославской, тверской, псковской и др.).
67. Возвышение Москвы и ее художественная культура.
68. Расцвет регионального искусства. (вторая половина XIV — первая треть XV в.).
69. Феофан Грек.
70. Расцвет московской школы живописи. Творчество Андрея Рублева и художников его круга.
71. Книжные миниатюры “Евангелия Хитрово” и “Морозовского Евангелия”, орнаменты книг. “Евангелие Федора Кошки”.
72. Дионисий и его влияние на художественную культуру Москвы конца XV — начала XVI в. Белозерский и ферапонтовский циклы и их место в творчестве Дионисия.
73. Искусство Западной Европы V—X вв..
74. Принятие христианства и его роль в формировании основных форм архитектуры и изобразительного искусства западноевропейского средневековья.
75. Распространение орнаментально-декоративного стиля “абстрактной звериной орнаментики”.
76. Расцвет книжной миниатюры в Ирландии (книга из Дурроу, Келлское евангелие).
77. Культовая архитектура V—VIII вв.
78. Книжная миниатюра эпохи Меровингов.
79. Развитие центрического и базиликального типа храма.
80. Монументальная живопись VIII—IX вв.
81. Развитие прикладного искусства и мелкой Пластики каролингского времени.
82. Расцвет книжной миниатюры в VIII-XI вв.
83. Книжная миниатюра времени правления Оттоновской династии.
84. Архитектура Франции и Германии X в.
85. Искусство Западной и Центральной Европы XI—XII вв.
86. Романский стиль.
87. Развитие базиликального типа храма, эволюция арочных и крестовых сводов Северной Италии.
88. Романское искусство Франции.
89. Строительство больших монастырских комплексов Франции.
90. Пластическая выразительность и лаконизм архитектурных форм французских романских храмов XI — начала XII в.
91. Купольные романские базилики Франции (церковь Сен Фрон в Периге, собор в Ангулеме) и Италии.
92. Художественная система и образный строй скульптурного убранства романского храма.
93. Романское искусство Германии.
94. Романское искусство Италии.
95. Книжная миниатюра в романском искусстве XI—XII вв.
96. Готическое искусство XII—XIV вв.
97. Собор как образ мира.
98. Архитектурная конструкция готических соборов, ее тектонические и выразительные возможности.
99. Единство архитектуры и скульптуры в создании художественного образа готического собора.

Формирование национальных художественных школ и региональных центров.
Интернациональный стиль рубежа XIV-XV вв
Готическое искусство Франции.
Готическое искусство Германии.
Книжная миниатюра рубежа XIV— XV вв.
Развитие искусства витража.
Декоративно-прикладное искусство Англии XIII-XIV вв.
Общая характеристика культуры и искусства эпохи Возрождения
Эстетические взгляды эпохи Возрождения
Истоки Возрождения в Италии и концепция Проторенессанса.
Развитие локальных художественных школ: флорентийской, сиенской, пизанской.
. Развитие типа купольной базилики, сохранение самоценности стены как выразительного пластического объема, использование декоративных и конструктивных элементов готики (церковь монастыря Сан Франческо в Ассизи, соборы в Сиене, Орвьето и Милане).
Новые архитектурные и конструктивные идеи в постройках Арнольфо ди Камбио во Флоренции (собор Санта Мария дель Фьоре, церковь Санта Кроче).
Становление нового типа гражданской архитектуры (Палаццо делла Синьория и Лоджия деи Ланци во Флоренции, Палаццо Публико в Сиене, Дворец дождей в Венеции).
. Формирование нового языка искусства, основанного на обобщении опыта Раннего Возрождения и глубинном освоении наследия классической древности.
Архитектура Высокого Возрождения.
Творчество Д.Браманте. Влияние Браманте на развитие архитектурной теории и практики Возрождения.
Творчество Д.Браманте.
Леонардо да Винчи.
Творчество Рафаэля Санти.
Творчество Микеланджело.
Творчество Тициана
Творчество П.Веронезе.
Архитектура А. Палладио.
Понятие “Северного Возрождения”.
Придворно-рыцарское позднеготическое искусство Бургундии и его роль в пробуждении интереса к красоте и многообразию природного мира, к индивидуальной характерности образов (франко-фламандская школа миниатюры, искусство братьев Лимбурггов).
Формирование европейских национальных художественных школ на рубеже XV-XVI вв.
Творчество Яна ван Эйка.
Творчество И.Босха.
Творчество Питера Брейгеля Старшего.
А.Дюрер — основоположник искусства немецкого Возрождения.
Творчество М.Грюневальда.
Творчество Г.Гольбейна Младшего.
Творчество Ж.Фуке.
Ренессансные замки, городские дворцы и особенно замки-резиденции в долине Луары (Шамбор, Шенонсо, Азеле Ридо).
Французский маньеризм
. Западноевропейское искусство XVII в.
Эпоха барокко.
Итальянское искусство XVII в.
Болонский академизм и караваджизм.

Новая методика художественного образования в Болонской академии.
Творчество Караваджо.
Испанское искусство XVII в.
Роль Толедо как традиционного художественного центра Испании.
Творчество Эль Греко.
Творчество Х. Риберы.
Творчество Ф. Сурбарана.
Творчество Диего де Сильва Веласкеса.
Испанская живопись второй половины XVII в. Алтарные и жанровые картины Мурильо.
Искусство Фландрии 17 века.
Петер Пауль Рубенс — основатель и глава фламандской школы живописи.
Творчество А. ван Дейка.
Творчество Я.Иорданса.
Творчество Ф.Снейдерса.
Периодизация голландского искусства 17 в.
Творчество Рембрандта ван Рейна.
Становление и развитие национального голландского пейзажа.
Жанр “цветов и плодов” в голландской живописи конца XVII в.
Французское искусство XVII в.
Традиции французского Возрождения и предвестники классицизма в архитектуре: С. де Брос, Ж.Лемерсье, Ф.Мансар.
Творчество Жоржа де Ла Тура.
Дворцово-парковый ансамбль в Во-ле-Виконт. Версаль и Лувр.
Клод Перро и его теоретические идеи.
Творчество Ж.Ардуэна-Мансара.
Роль портрета во французском искусстве конца XVII в. (Ларжильер, Риго).
Прикладное искусство. Деятельность мануфактуры гобеленов.
Западноевропейское искусство XVIII в.
Просвещение как особый этап в развитии европейской художественной культуры.
Формирование искусства рококо.
Появление с середины XVIII в. новых тенденций, связанных со становлением стиля классицизма (неоклассицизм, классицизм XVIII в.).
Ведущие художественные школы в XVIII в.
Французское искусство XVIII века.
Роль французского искусства в европейском художественном процессе. Век Просвещения во французской культуре (от царствования Людовика XV до Великой французской революции 1789г.).
Творчество Антуана Ватто и новое художественное мировосприятие.
Вклад Ф.Буше в рокайльный синтез (эскизы для ковров и фарфора).
Скульптура первой половины XVIII в.
Версальские традиции в творчестве Г. Кусту Старшего.
Творчество Ж.-Б.Шардена.
Площадь Согласия - новая ступень в развитии градостроительных идей.
Малый Трианон в Версале.
. Скульптура классицизма. Творчество Э.-М.Фальконе. Искусство Ж.А.Гудона.
Итальянском искусстве XVIII в.
Художественная жизнь в Риме XVIII в.
Ансамбли позднего барокко (Испанская лестница и фонтан Треви).
Рим как общеевропейский центр художественного образования.
Английское искусство XVIII в.
Выдающиеся портретисты второй половины XVIII в.
Творчество Дж.Рейнолдса.
Русское искусство XVIII в.

Искусство Западной Европы на рубеже XVIII—XIX вв.
Жак Огюст Энгр - глава классицистического направления французского искусства.
Сочетание романтических тенденций с академическими приемами в портретах Ф. Жерара.
Исторические и национальные особенности французского романтизма.
. Живописное новаторство К.Коро и создание пейзажа настроения.
Историческое своеобразие английского романтизма.
Влияние эстетики сентиментализма на характер пейзажной живописи в Англии.
Развитие пейзажной акварели.
Творчество Дж. Констебля.
Творчество Дж.У. Тернера.
"Братство прерафаэлитов".
Эстетические взгляды Дж. Рескина и их влияние на деятельность У. Морриса.
Изысканная утонченность графических работ У. Бердслея.
Романтизм в Германии и Австрии.
Творчество К. Д.Фридриха.
Австро-немецкое движение назарейцев (Ф.Овербек, П.Корнелиус и др.).
Искусство Западной Европы второй половины XIX в.
Становление французского реалистического пейзажа в творчестве мастеров барбизонской школы (Т. Руссо, Ж. Дюпре, Диаз делла Пенья).
Борьба Г. Курбе против салонного искусства, его интерес к темам повседневного быта французской провинции.
Творчество Домье.
Творчество Э.Мане.
Творчество К. Моне, О. Ренуара, К. Писсарро, А. Сислея и Э. Дега.
Импрессионизм и символизм в скульптуре О.Родена.
Формирование стиля модерн в европейском искусстве рубежа XIX—XX вв.
Стиль модерн в архитектуре Германии, Франции, Бельгии и Скандинавских стран.
Символизм и экспрессионизм в творчестве норвежского художника Э. Мунка и швейцарского художника Ф. Ходлера.
Аналитический метод пуантилизма Ж. Сера и П. Синьяка.
Экспрессионистическая природа живописи Винсента ван Гога.
Творчество П.Гогена.
Графика и живопись Тулуза Лотрека.
Живописная система П. Сезанна и ее влияние на развитие европейского искусства XX века.
Русское искусство XIX - начала XX в.
Расцвет русской художественной культуры в эпоху правления Александра I.
Архитектура первой четверти XIX в.
Ампир в Петербурге и Москве, ранний и поздний Академии художеств в Санкт-Петербурге.
Скульптура первой четверти XIX в.
Эволюция академической традиции. К. Брюллов (1799—1852).
Развитие творчества. Классическое и романтическое у Брюллова.
Историческая картина Ф.Бруни. В.Басин, К.Б. Вениг, В.П. Верещагин, Б.П.Виллевальде. Шамшин.
Позднеромантический пейзаж. М.Воробьев и его ученики. М. Лебедев. И.Айвазовский. Александр Иванов и его место в русском искусстве.
Русско-византийский стиль.
"Товарищество передвижных художественных выставок".
Критический реализм.
Дореволюционный период в творчестве М.В. Нестерова, отражение духовно-религиозных исканий эпохи в его живописи.
Монументальная скульптура: М.Микешин, А. Опекушин и др.

Яркий национальный колорит и жизнеутверждающий характер произведений Ф. А. Малявина.
Творчество А.Куинджи.
Творчество И.Репина.
Творчество В.Сурикова.
.Поэтика образов А.П. Рябушкина.
Творчество В. М. Васнецова.
Творчество М.А.Врубеля.
Расцвет архитектуры в конце XIX — начале XX в. “Живописный”, “графический” и “рационалистический” этапы архитектуры модерна.
Творчество Ф.О.Шехтеля.
Образование новых художественных объединений: "Мир искусства", "Союз русских художников", "Голубая роза"
Творчество А.С. Голубкиной.
Творчество С.Т.Коненкова.
Пейзажная живопись Н. П. Крымова.
Портрет и натюрморт в живописи художников «Бубнового валета».
«Чистая живопись» В. В. Кандинского и «супрематизм» К.С. Малевича.
Творчество К.С.Петрова-Водкина.
Русский экспрессионизм П.Н. Филонова.
Западноевропейское искусство XVII в.
Эпоха барокко.
Итальянское искусство XVII в.
Болонский академизм и караваджизм.
Новая методика художественного образования в Болонской академии.
Творчество Караваджо.
Испанское искусство XVII в.
Роль Толедо как традиционного художественного центра Испании.
Творчество Эль Греко.
Творчество Х. Риберы.
Творчество Ф. Сурбарана.
Творчество Диего де Сильва Веласкеса.
Испанская живопись второй половины XVII в. Алтарные и жанровые картины Мурильо.
Искусство Фландрии 17 века.
Петер Пауль Рубенс — основатель и глава фламандской школы живописи.
Творчество А. ван Дейка.
Творчество Я.Иорданса.
Творчество Ф.Снейдерса.
Периодизация голландского искусства 17 в.
Творчество Рембрандта ван Рейна.
Становление и развитие национального голландского пейзажа.
Жанр “цветов и плодов” в голландской живописи конца XVII в.
Французское искусство XVII в.
Традиции французского Возрождения и предвестники классицизма в архитектуре: С. де Брос, Ж.Лемерсье, Ф.Мансар.
Творчество Жоржа де Ла Тура.
Дворцово-парковый ансамбль в Во-ле-Виконт. Версаль и Лувр.
Клод Перро и его теоретические идеи.
Творчество Ж.Ардуэна-Мансара.
Роль портрета во французском искусстве конца XVII в. (Ларжильер, Риго).
Прикладное искусство. Деятельность мануфактуры гобеленов.
Западноевропейское искусство XVIII в.
Просвещение как особый этап в развитии европейской художественной культуры.

Формирование искусства рококо.
Появление с середины XVIII в. новых тенденций, связанных со становлением стиля классицизма (неоклассицизм, классицизм XVIII в.).
Ведущие художественные школы в XVIII в.
Французское искусство XVIII века.
Роль французского искусства в европейском художественном процессе. Век Просвещения во французской культуре (от царствования Людовика XV до Великой французской революции 1789 г.).
Творчество Антуана Ватто и новое художественное мировосприятие.
Вклад Ф. Буше в рокайльный синтез (эскизы для ковров и фарфора).
Скульптура первой половины XVIII в.
Версальские традиции в творчестве Г. Кусту Старшего.
Творчество Ж.-Б. Шардена.
Площадь Согласия - новая ступень в развитии градостроительных идей.
Малый Трианон в Версале.
. Скульптура классицизма. Творчество Э.-М. Фальконе. Искусство Ж.А. Гудона.
Итальянском искусстве XVIII в.
Художественная жизнь в Риме XVIII в.
Ансамбли позднего барокко (Испанская лестница и фонтан Треви).
Рим как общеевропейский центр художественного образования.
Английское искусство XVIII в.
Выдающиеся портретисты второй половины XVIII в.
Творчество Дж. Рейнолдса.
Русское искусство XVIII в.
Искусство Западной Европы на рубеже XVIII—XIX вв.
Жак Огюст Энгр - глава классицистического направления французского искусства.
Сочетание романтических тенденций с академическими приемами в портретах Ф. Жерара.
Исторические и национальные особенности французского романтизма.
. Живописное новаторство К. Коро и создание пейзажа настроения.
Историческое своеобразие английского романтизма.
Влияние эстетики сентиментализма на характер пейзажной живописи в Англии.
Развитие пейзажной акварели.
Творчество Дж. Констебля.
Творчество Дж.У. Тернера.
“Братство прерафаэлитов”.
Эстетические взгляды Дж. Рескина и их влияние на деятельность У. Морриса.
Изысканная утонченность графических работ У. Бердслея.
Романтизм в Германии и Австрии.
Творчество К. Д. Фридриха.
Австро-немецкое движение назарейцев (Ф. Овербек, П. Корнелиус и др.).
Искусство Западной Европы второй половины XIX в.
Становление французского реалистического пейзажа в творчестве мастеров барбизонской школы (Т. Руссо, Ж. Дюпре, Диаз делла Пенья).
Борьба Г. Курбе против салонного искусства, его интерес к темам повседневного быта французской провинции.
Творчество Домье.
Творчество Э. Мане.
Творчество К. Моне, О. Ренуара, К. Писсарро, А. Сислея и Э. Дега.
Импрессионизм и символизм в скульптуре О. Родена.
Формирование стиля модерн в европейском искусстве рубежа XIX—XX вв.
Стиль модерн в архитектуре Германии, Франции, Бельгии и Скандинавских стран.
Символизм и экспрессионизм в творчестве норвежского художника Э. Мунка и швейцарского художника Ф. Ходлера.

Аналитический метод пуантилизма Ж. Сера и П. Синьяка.
Экспрессионистическая природа живописи Винсента ван Гога.
Творчество П. Гогена.
Графика и живопись Тулуза Лотрека.
Живописная система П. Сезанна и ее влияние на развитие европейского искусства XX века.
Русское искусство XIX - начала XX в.
Расцвет русской художественной культуры в эпоху правления Александра I.
Архитектура первой четверти XIX в.
Ампир в Петербурге и Москве, ранний и поздний Академии художеств в Санкт-Петербурге.
Скульптура первой четверти XIX в.
Эволюция академической традиции. К. Брюллов (1799—1852).
Развитие творчества. Классическое и романтическое у Брюллова.
Историческая картина Ф. Бруни. В. Басин, К. Б. Вениг, В. П. Верещагин, Б. П. Виллевалде. Шамшин.
Позднеромантический пейзаж. М. Воробьев и его ученики. М. Лебедев. И. Айвазовский. Александр Иванов и его место в русском искусстве.
Русско-византийский стиль.
"Товарищество передвижных художественных выставок".
Критический реализм.
Дореволюционный период в творчестве М. В. Нестерова, отражение духовно-религиозных исканий эпохи в его живописи.
Монументальная скульптура: М. Микешин, А. Опекушин и др.
Яркий национальный колорит и жизнеутверждающий характер произведений Ф. А. Малявина.
Творчество А. Куинджи.
Творчество И. Репина.
Творчество В. Сурикова.
.Поэтика образов А. П. Рябушкина.
Творчество В. М. Васнецова.
Творчество М. А. Врубеля.
Расцвет архитектуры в конце XIX — начале XX в. "Живописный", "графический" и "рационалистический" этапы архитектуры модерна.
Творчество Ф. О. Шехтеля.
Образование новых художественных объединений: "Мир искусства", "Союз русских художников", "Голубая роза"
Творчество А. С. Голубкиной.
Творчество С. Т. Коненкова.
Пейзажная живопись Н. П. Крымова.
Портрет и натюрморт в живописи художников «Бубнового валета».
«Чистая живопись» В. В. Кандинского и «супрематизм» К. С. Малевича.
Творчество К. С. Петрова-Водкина.
Русский экспрессионизм П. Н. Филонова.

Аналитическое задание:

1. Проанализировать произведения следующих авторов:

1. Творчество Лисиппа
2. Творчество Скопаса.
3. Творчество Праксителя.
4. Творчество Леохара.
5. Творчество Андрея Рублева.

6. Творчество Феофана Грека.
7. Творчество Дионисия.
8. Творчество Д.Браманте.
9. Леонардо да Винчи.
10. Творчество Рафаэля Санти.
11. Творчество Микеланджело.
12. Творчество Тициана
13. Творчество П.Веронезе.
14. Архитектура А. Палладио.
15. Творчество Яна ван Эйка.
16. |Творчество И.Босха.
17. Творчество Питера Брейгеля Старшего.
18. А.Дюрер — основоположник искусства немецкого Возрождения.
19. Творчество М.Грюневальда.
20. Творчество Г.Гольбейна Младшего.
21. Творчество Ж.Фуке.
22. Творчество Яна ван Эйка.
23. |Творчество И.Босха.
24. Творчество Питера Брейгеля Старшего.
25. А.Дюрер — основоположник искусства немецкого Возрождения.
26. Творчество М.Грюневальда.
27. Творчество Г.Гольбейна Младшего.
28. Творчество Ж.Фуке.
29. Творчество Эль Греко.
30. Творчество Х. Риберы.
31. Творчество Ф. Сурбарана.
32. Творчество Диего де Сильва Веласкеса.
33. Петер Пауль Рубенс — основатель и глава фламандской школы живописи.
34. Творчество А. ван Дейка.
35. Творчество Я.Иорданса.
36. Творчество Ф.Снейдерса.
37. Творчество Антуана Ватто.
38. Творчество Дж.Рейнолдса.
39. Творчество Домье.
40. Творчество Э.Мане.
41. Творчество К. Моне.
42. Творчество К. Писсарро.
43. Творчество А. Сислея.
44. Творчество Э. Дега.
45. Творчество О. Ренуара.
46. Творчество Ж. Сера.
47. Творчество П. Синьяка.
48. Экспрессионистическая природа живописи Винсента ван Гога.
49. Творчество П.Гогена.
50. Творчество К. Брюллова.
51. Творчество В.П. Верещагин.
52. Творчество Александра Иванова.
53. Творчество А.Куинджи.
54. Творчество И.Репина.
55. Творчество В.Сурикова.
56. .Поэтика образов А.П. Рябушкина.
57. Творчество В. М. Васнецова.
58. Творчество М.А.Врубеля.

59. Творчество Ф.О.Шехтеля.
60. Творчество А.С. Голубкиной.
61. Творчество С.Т.Коненкова.
62. Пейзажная живопись Н. П. Крымова.
63. Художественное наследие В. В. Кандинского.
64. «Супрематизм» К.С. Малевича.
65. Творчество К.С.Петрова-Водкина.
66. Русский экспрессионизм П.Н. Филонова.

4.5 Методические материалы, определяющие процедуры оценивания знаний, умений, навыков и (или) опыта деятельности, характеризующих этапы формирования компетенций

Промежуточная аттестация по учебной дисциплине проводится в соответствии с Положением о промежуточной аттестации обучающихся по основным профессиональным образовательным программам в Российском государственном социальном университете и Положение о балльно-рейтинговой системе оценки успеваемости обучающихся по основным профессиональным образовательным программам – программам среднего профессионального образования, программам бакалавриата, программам специалитета, программам магистратуры в Российском государственном социальном университете.

На промежуточную аттестацию отводится 20 рейтинговых баллов.

Ответы обучающегося на контрольном мероприятии промежуточной аттестации оцениваются педагогическим работником по 20 - балльной шкале, а итоговая оценка по учебной дисциплине выставляется по пятибалльной системе для экзамена/дифференцированного зачета и по системе зачтено/не зачтено для зачета.

Критерии выставления оценки определяются Положением о балльно-рейтинговой системе оценки успеваемости обучающихся по основным профессиональным образовательным программам – программам среднего профессионального образования, программам бакалавриата, программам специалитета, программам магистратуры в Российском государственном социальном университете.

РАЗДЕЛ 5. УСЛОВИЯ РЕАЛИЗАЦИИ ДИСЦИПЛИНЫ

5.1. Перечень основной и дополнительной учебной литературы для освоения учебной дисциплины

Основная литература

1. *Ильина, Т. В.* История отечественного искусства. От крещения Руси до начала третьего тысячелетия : учебник для вузов / Т. В. Ильина, М. С. Фомина. — 6-е изд., перераб. и доп. — Москва : Издательство Юрайт, 2020. — 386 с. — (Высшее образование). — ISBN 978-5-534-05213-8. — Текст : электронный // ЭБС Юрайт [сайт]. — URL: <https://urait.ru/bcode/449697>
2. *Ильина, Т. В.* История искусства Западной Европы. От Античности до наших дней : учебник для академического бакалавриата / Т. В. Ильина, М. С. Фомина. — 7-е изд., перераб. и доп. — Москва : Издательство Юрайт, 2019. — 346 с. — (Бакалавр. Академический курс). — ISBN 978-5-534-03311-3. — Текст : электронный // ЭБС Юрайт [сайт]. — URL: <https://urait.ru/bcode/431152>

Дополнительная литература

1. *Агратина, Е. Е.* Искусство XX века : учебник и практикум для вузов / Е. Е. Агратина. — Москва : Издательство Юрайт, 2020. — 317 с. — (Высшее образование). — ISBN 978-5-534-04737-0. — Текст : электронный // ЭБС Юрайт [сайт]. — URL: <https://urait.ru/bcode/453385>

2. Актуальные проблемы теории и истории искусства. Вып. 7 [Электронный ресурс] / под ред. С. В. Мальцевой, Е. Ю. Станюкович-Денисовой, А. В. Захаровой.. — Электрон. дан. — Санкт-Петербург : СПбГУ, 2018. — 800 с. — Режим доступа: <https://e.lanbook.com/book/109464>

5.2 Перечень ресурсов информационно-коммуникационной сети «Интернет», необходимых для освоения учебной дисциплины

Название электронного ресурса	Описание электронного ресурса	Используемый для работы адрес
Университетская информационная система РОССИЯ (УИС РОССИЯ)	Университетская информационная система РОССИЯ (УИС РОССИЯ) – электронная библиотека и база для исследований и учебных курсов в области экономики, управления, социологии, лингвистики, философии, филологии, международных отношений и других гуманитарных наук. УИС РОССИЯ поддерживается на базе Научно-исследовательского вычислительного центра МГУ имени М.В. Ломоносова	https://uisrussia.msu.ru/ 100% доступ
Электронная библиотека учебников	На сайте представлены учебники, лекции, доклады, монографии по естественным и гуманитарным наукам.	http://studentam.net 100% доступ
Cyberleninka	Содержит каталог научной периодики по большому количеству научных дисциплин, который содержит полную информацию о научных журналах в электронном виде, включающую их описания и все вышедшие выпуски с содержанием, темами научных статей и их полными текстами.	http://cyberleninka.ru/journal 100% доступ
Единое окно доступа к образовательным ресурсам	Информационная система предоставляет свободный доступ к каталогу образовательных интернет-ресурсов и полнотекстовой электронной учебно-методической библиотеке для общего и профессионального образования	http://window.edu.ru/library 100% доступ
Электронные библиотеки. Электронные библиотеки, словари, энциклопедии	Интернет-ресурсы образовательного и научно-образовательного назначения, оформленные в виде электронных библиотек, словарей и энциклопедий, предоставляют открытый доступ к полнотекстовым информационным ресурсам, представленным в электронном формате — учебникам и учебным пособиям, хрестоматиям и художественным произведениям, историческим источникам и научно-популярным статьям, справочным изданиям и др.	http://gigabaza.ru/doc/131454.html 100% доступ

5.3 Методические указания для обучающихся по освоению учебной дисциплины

Освоение обучающимся учебной дисциплины «История стилей» предполагает изучение материалов дисциплины на аудиторных занятиях и в ходе самостоятельной работы. Аудиторные занятия проходят в форме лекций, семинаров и практических занятий. Самостоятельная работа включает разнообразный комплекс видов и форм работы обучающихся.

Для успешного освоения учебной дисциплины и достижения поставленных целей необходимо внимательно ознакомиться с настоящей рабочей программы учебной дисциплины. Ее может представить преподаватель на вводной лекции или самостоятельно обучающийся использует информацию на официальном Интернет-сайте Университета.

Следует обратить внимание на список основной и дополнительной литературы, которая имеется в электронной библиотечной системе <http://biblioclub.ru>, на предлагаемые преподавателем ресурсы информационно-телекоммуникационной сети Интернет. Эта информация необходима для самостоятельной работы обучающегося.

При подготовке к аудиторным занятиям необходимо помнить особенности каждой формы его проведения.

Подготовка к учебному занятию лекционного типа заключается в следующем.

С целью обеспечения успешного обучения обучающийся должен готовиться к лекции, поскольку она является важнейшей формой организации учебного процесса, поскольку:

- знакомит с новым учебным материалом;
- разъясняет учебные элементы, трудные для понимания;
- систематизирует учебный материал;
- ориентирует в учебном процессе.

С этой целью:

- внимательно прочитайте материал предыдущей лекции;
- ознакомьтесь с учебным материалом по учебнику и учебным пособиям с темой прочитанной лекции;

- внесите дополнения к полученным ранее знаниям по теме лекции на полях лекционной тетради;

- запишите возможные вопросы, которые вы зададите лектору на лекции по материалу изученной лекции;

- постарайтесь уяснить место изучаемой темы в своей подготовке;

- узнайте тему предстоящей лекции (по тематическому плану, по информации лектора) и запишите информацию, которой вы владеете по данному вопросу

Подготовка к занятию семинарского типа

При подготовке и работе во время проведения лабораторных работ и занятий семинарского типа следует обратить внимание на следующие моменты: на процесс предварительной подготовки, на работу во время занятия, обработку полученных результатов, исправление полученных замечаний.

Предварительная подготовка к учебному занятию семинарского типа заключается в изучении теоретического материала в отведенное для самостоятельной работы время, ознакомление с инструктивными материалами с целью осознания задач лабораторной работы/практического занятия, техники безопасности при работе с приборами, веществами.

Работа во время проведения учебного занятия семинарского типа включает несколько моментов:

- консультирование студентов преподавателями и вспомогательным персоналом с целью предоставления исчерпывающей информации, необходимой для самостоятельного выполнения предложенных преподавателем задач, ознакомление с правилами техники безопасности при работе в лаборатории;

самостоятельное выполнение заданий согласно обозначенной учебной программой тематики;

Обработка, обобщение полученных результатов лабораторной работы проводится обучающимися самостоятельно или под руководством преподавателя (в зависимости от степени сложности поставленных задач). В результате оформляется индивидуальный отчет. Подготовленная к сдаче на контроль и оценку работа сдается преподавателю. Форма отчетности может быть письменная, устная или две одновременно. Главным результатом в данном случае служит получение положительной оценки по каждой лабораторной работе/практическому занятию. Это является необходимым условием при проведении рубежного контроля и допуска к зачету/дифференцированному зачету/экзамену. При получении неудовлетворительных результатов обучающийся имеет право в дополнительное время пересдать преподавателю работу до проведения промежуточной аттестации.

Самостоятельная работа.

Для более углубленного изучения темы задания для самостоятельной работы рекомендуется выполнять параллельно с изучением данной темы. При выполнении заданий по возможности используйте наглядное представление материала. Более подробная информация о самостоятельной работе представлена в разделах «Учебно-методическое обеспечение самостоятельной работы по дисциплине (модулю)», «Методические указания к самостоятельной работе по дисциплине (модулю)».

Подготовка к зачету.

К зачету необходимо готовиться целенаправленно, регулярно, систематически и с первых дней обучения по данной дисциплине. Попытки освоить учебную дисциплину в период зачетно-экзаменационной сессии, как правило, приносят не слишком удовлетворительные результаты.

При подготовке к экзамену по теоретической части выделите в вопросе главное, существенное (понятия, признаки, классификации и пр.), приведите примеры, иллюстрирующие теоретические положения.

После предложенных указаний у обучающихся должно сформироваться четкое представление об объеме и характере знаний и умений, которыми надо будет овладеть по дисциплине.

5.4 Информационно-технологическое обеспечение образовательного процесса по учебной дисциплине

Информационные технологии

1. Персональные компьютеры;
2. Доступ к интернет
3. Проектор.

Программное обеспечение

1. Microsoft Office (Word, Excel),

Информационные справочные системы

№№	Название электронного ресурса	Описание электронного ресурса	Используемый для работы адрес
1.	ЭБС «Университетская библиотека онлайн»	Электронно-библиотечная система, электронные книги и аудиокниг, учебники для ВУЗов, средних специальных учебных заведений и школы, а также научные монографии, научная периодика, в т.ч. журналы ВАК.	http://biblioclub.ru/ 100% доступ

2.	Научная электронная библиотека eLIBRARY.ru	Поиск по рефератам и полным текстам статей, опубликованных в российских и зарубежных научно-технических журналах.	http://elibrary.ru/ Доступ с любого компьютера в сети Университета
3.	ЭБС издательства «Юрайт»	Электронно-библиотечная система, коллекция электронных версий книг.	https://urait.ru/ 100% доступ
4.	ЭБС издательства "ЛАНЬ"	Электронно-библиотечная система, коллекция электронных версий книг.	http://e.lanbook.com/ 100% доступ
5.	ЭБС "Book.ru"	Электронно-библиотечная система, коллекция электронных версий книг.	http://www.book.ru 100% доступ
6.	База данных EastView	Полнотекстовая база данных периодики.	http://ebiblioteka.ru/ С любого компьютера в сети Университета
7.	База данных международного индекса научного цитирования – Scopus:	Библиографическая и реферативная информация и инструменты для отслеживания цитируемости статей, опубликованных в научных изданиях.	http://www.scopus.com/ Доступ с любого компьютера в сети Университета.
8.	Международный индекс научного цитирования Web of Science (Web of Knowledge)	Библиографическая и реферативная информация и инструменты для отслеживания цитируемости статей, опубликованных в научных изданиях. Университета.	http://webofknowledge.com; Доступ с любого компьютера в сети Университета.
9	Президентская библиотека им. Б.Н.Ельцина	Общегосударственное электронное хранилище цифровых копий важнейших документов по истории, теории и практике российской государственности, русскому языку, а также мультимедийных образовательных, научно-образовательных, культурно-просветительских и информационно-аналитических ресурсов.	https://www.prlib.ru/ Доступ в электронном читальном зале Научной библиотеки Университета.
10	Национальная электронная библиотека	Крупнейшее собрание книг, диссертаций, музыкальных нот, карт и прочих материалов.	https://rusneb.ru/ доступ к полной коллекции с компьютеров в электронном читальном зале Научной библиотеки Университета
11.	Видеотека учебных фильмов «Решение»	Коллекция учебных видеофильмов	http://eduvideo.online 100% доступ

5.5 Материально-техническое обеспечение образовательного процесса по учебной дисциплине

Для изучения учебной дисциплины «История искусств» в рамках реализации основной профессиональной образовательной программы по направлению подготовки 51.03.02 «Народная художественная культура» используются:

Учебная аудитория для занятий лекционного типа оснащена специализированной мебелью (стол для преподавателя, парты, стулья, доска для написания мелом); техническими средствами обучения (видеопроекционное оборудование, средства звуковоспроизведения, экран и имеющие выход в сеть Интернет).

Учебная аудитория для занятий семинарского типа: оснащена специализированной мебелью (стол для преподавателя, парты, стулья, доска для написания мелом); техническими средствами обучения (видеопроекционное оборудование, средства звуковоспроизведения, экран и имеющие выход в сеть Интернет).

Помещения для самостоятельной работы обучающихся: оснащены специализированной мебелью (парты, стулья) техническими средствами обучения (персональные компьютеры с доступом в сеть интернет и обеспечением доступа в электронно-информационную среду университета, программным обеспечением).

5.6. Образовательные технологии

При реализации учебной дисциплины *«История стилей»* применяются различные образовательные технологии, в том числе технологии электронного обучения.

Освоение учебной дисциплины *«История стилей»* предусматривает использование в учебном процессе активных и интерактивных форм проведения учебных занятий в форме деловых и ролевых игр, разбора конкретных ситуаций в сочетании с внеаудиторной работой с целью формирования и развития профессиональных навыков обучающихся.

При освоении учебной дисциплины *«История стилей»* предусмотрено применением электронного обучения.

Учебные часы дисциплины *«История стилей»* предусматривают классическую контактную работу преподавателя с обучающимся в аудитории и контактную работу посредством электронной информационно-образовательной среды в синхронном и асинхронном режиме (вне аудитории) посредством применения возможностей компьютерных технологий (электронная почта, электронный учебник, тестирование, вебинар, видеофильм, презентация, форум и др.).

В рамках учебной дисциплины *«История стилей»* предусмотрены встречи с руководителями и работниками организаций, деятельность которых связана с направленностью (профилем) реализуемой основной профессиональной образовательной программы.

Лист регистрации изменений

№ п/п	Содержание изменения	Реквизиты документа об утверждении изменения	Дата введения изменения
1.	Утверждена и введена в действие решением кафедры искусств и художественного творчества на основании Федерального государственного образовательного стандарта высшего образования по направлению подготовки 54.03.01 Дизайн (уровень бакалавриата), утвержденным приказом Министерства образования и науки Российской Федерации от 11.08.2016 г. № 1004	Протокол заседания кафедры № 12 от «03» июля 2020 года	01.09.2020



МИНИСТЕРСТВО НАУКИ И ВЫСШЕГО ОБРАЗОВАНИЯ РОССИЙСКОЙ ФЕДЕРАЦИИ
ФЕДЕРАЛЬНОЕ ГОСУДАРСТВЕННОЕ БЮДЖЕТНОЕ ОБРАЗОВАТЕЛЬНОЕ УЧРЕЖДЕНИЕ
ВЫСШЕГО ОБРАЗОВАНИЯ
«РОССИЙСКИЙ ГОСУДАРСТВЕННЫЙ СОЦИАЛЬНЫЙ
УНИВЕРСИТЕТ»

УТВЕРЖДАЮ
Директор
Высшей школы музыки
им. А.Шнитке (институт),
д.п.н., профессор

Ануфриева Н.И.
03 июля 2020 г.

РАБОЧАЯ ПРОГРАММА УЧЕБНОЙ ДИСЦИПЛИНЫ
*Научно-исследовательские проекты в сфере культуры, искусства и
образования*

Направление подготовки
54.03.01 Дизайн

Направленность
«Графический дизайн»

ПРОГРАММА БАКАЛАВРИАТА

Квалификация (степень)
Бакалавр

Форма обучения
Очная

Москва 2020

Рабочая программа учебной дисциплины «*Научно-исследовательские проекты в сфере культуры, искусства и образования*» разработана на основании федерального государственного образовательного стандарта высшего образования – *бакалавриата* по направлению подготовки 54.03.01 *Дизайн*, утвержденного приказом Министерства образования и науки Российской Федерации от 11.08.2016 № 1004, учебного плана по основной профессиональной образовательной программе высшего образования 54.03.01 *Дизайн* (уровень бакалавриата), а также с учетом рекомендованной примерной основной образовательной программы и с учетом следующих профессиональных стандартов, сопряженных с профессиональной деятельностью выпускника:

- 01.001 «Педагог (педагогическая деятельность в сфере дошкольного, начального общего, основного общего, среднего общего образования) (воспитатель, учитель)»
- 01.003 «Педагог дополнительного образования детей и взрослых»;

Рабочая программа учебной дисциплины разработана д. искусствоведения, доц. М.В. Переверзевой.

Руководитель основной
профессиональной
образовательной программы
кандидат культурологии, доцент

Иванова Е.Ю.

_____ (подпись)

Рабочая программа учебной дисциплины обсуждена и утверждена на заседании кафедры социологии и философии культуры
Протокол № 12 от «03» июля 2020 года

Заведующий кафедрой социологии и
философии культуры, доктор педагогических
наук, профессор

_____ Ануфриева Н.И.

Рабочая программа учебной дисциплины рекомендована к утверждению представителями организаций-работодателей (*при совместной разработке или разработке по заказу*):

МАУК «Центр искусств и ремесел»

Директор

О.В. Мамич

ГБОУ ДО г. Москвы ЦТР и МО

«Радость»

Зам.директора, к.п.н

А.А. Бондарев

Рабочая программа учебной дисциплины рецензирована и рекомендована к утверждению:

Доктор педагогических наук, профессор, и.о.
проректора по учебно-методической работе
МГИМ им. А.Г. Шнитке

Н.Б. Буянова

(подпись)

Согласовано

Научная библиотека, директор

И.Г. Маляр

СОДЕРЖАНИЕ

РАЗДЕЛ 1. ПАСПОРТ РАБОЧЕЙ ПРОГРАММЫ ПО ДИСЦИПЛИНЕ	4
1.1. Цель и задачи учебной дисциплины.....	4
1.2. Место учебной дисциплины в структуре основной профессиональной образовательной программы высшего образования – программы бакалавриата.....	4
1.3. Планируемые результаты обучения по учебной дисциплине в рамках планируемых результатов освоения основной профессиональной образовательной программы высшего образования – программы бакалавриата.....	4
РАЗДЕЛ 2. СТРУКТУРА И СОДЕРЖАНИЕ ДИСЦИПЛИНЫ	5
2.1 Объем учебной дисциплины, включая контактную работы обучающегося с педагогическим работником и самостоятельную работу обучающегося	5
2.2. Учебно-тематический план учебной дисциплины	5
РАЗДЕЛ 3. УЧЕБНО-МЕТОДИЧЕСКОЕ ОБЕСПЕЧЕНИЕ САМОСТОЯТЕЛЬНОЙ РАБОТЫ ОБУЧАЮЩИХСЯ ПО УЧЕБНОЙ ДИСЦИПЛИНЕ.....	7
3.1. Виды самостоятельной работы обучающихся по учебной дисциплине	7
Раздел, тема.....	7
3.2 Методические указания к самостоятельной работе по дисциплине.....	8
РАЗДЕЛ 4. ФОНД ОЦЕНОЧНЫХ СРЕДСТВ ДЛЯ ПРОВЕДЕНИЯ ПРОМЕЖУТОЧНОЙ АТТЕСТАЦИИ ОБУЧАЮЩИХСЯ ПО УЧЕБНОЙ ДИСЦИПЛИНЕ	14
4.1. Форма промежуточной аттестации обучающегося по учебной дисциплине	14
4.2. Перечень компетенций с указанием этапов их формирования в процессе освоения образовательной программы	14
4.3 Описание показателей и критериев оценивания компетенций на различных этапах их формирования, описание шкал оценивания.....	14
4.4 Типовые контрольные задания или иные материалы, необходимые для оценки знаний, умений, навыков и (или) опыта деятельности, характеризующих этапы формирования компетенций в процессе освоения образовательной программы	16
4.5 Методические материалы, определяющие процедуры оценивания знаний, умений, навыков и (или) опыта деятельности, характеризующих этапы формирования компетенций	18
РАЗДЕЛ 5. УСЛОВИЯ РЕАЛИЗАЦИИ ДИСЦИПЛИНЫ	18
5.1. Перечень основной и дополнительной учебной литературы для освоения учебной дисциплины	18
5.2 Перечень ресурсов информационно-коммуникационной сети «Интернет», необходимых для освоения учебной дисциплины	19
5.3 Методические указания для обучающихся по освоению учебной дисциплины.....	20
5.4 Информационно-технологическое обеспечение образовательного процесса по учебной дисциплине	21
5.5 Материально-техническое обеспечение образовательного процесса по учебной дисциплине	22
5.6. Образовательные технологии	22

РАЗДЕЛ 1. ПАСПОРТ РАБОЧЕЙ ПРОГРАММЫ ПО ДИСЦИПЛИНЕ

1.1. Цель и задачи учебной дисциплины

Цель учебной дисциплины заключается в формировании методологической и научной культуры бакалавра, способного к проведению научно-исследовательской деятельности в профессиональной области – области культуры и искусства, а также приобретении системы знаний, умений и навыков в области организации и проведения научных исследований в области культуры и искусства.

Задачи учебной дисциплины:

Изучение основ осуществления исследовательской деятельности в профессиональной сфере;

Исследование современного состояния, проблем и тенденций развития науки в области искусства и художественной деятельности;

Освоение современных методов науки, применяемых в предметной сфере профессиональной деятельности;

Использование знаний современных проблем науки и образования при решении образовательных и профессиональных задач,

Организация исследовательской работы обучающихся, анализ результатов научных исследований в профессиональной сфере и применение их при решении конкретных образовательных и исследовательских задач.

1.2. Место учебной дисциплины в структуре основной профессиональной образовательной программы высшего образования – программы бакалавриата

Учебная дисциплина «Научно-исследовательские проекты в сфере культуры, искусства и образования» реализуется в обязательной части основной профессиональной образовательной программы по направлению подготовки 54.03.01 *Дизайн* очной формы обучения.

Изучение учебной дисциплины «*Научно-исследовательские проекты в сфере культуры, искусства и образования*» базируется на знаниях и умениях, полученных обучающимися ранее в ходе освоения программного материала ряда учебных дисциплин:

- «Просветительская деятельность в учреждениях культуры, искусства и образования»,

- «Современные культурные формы и практики»,

- «Креативное проектирование»,

- «История дизайна»,

- «История орнамента»,

- «История искусств»,

- «История стилей».

Перечень последующих учебных дисциплин, для которых необходимы знания, умения и навыки, формируемые данной учебной дисциплиной:

- «Рекреативные технологии в учреждениях культуры и искусства»,

- «Технологии декоративной живописи»

- Преддипломная практика.

1.3. Планируемые результаты обучения по учебной дисциплине в рамках планируемых результатов освоения основной профессиональной образовательной программы высшего образования – программы бакалавриата

Процесс освоения учебной дисциплины направлен на формирование у обучающихся следующих компетенций: ПК-2 в соответствии с основной образовательной программой высшего образования – программой бакалавриата по направлению подготовки 54.03.01 *Дизайн*.

В результате освоения учебной дисциплины обучающийся должен демонстрировать следующие результаты:

Категория компетенций	Код компетенции	Формулировка компетенции	Код и наименование индикатора достижения компетенции
Способность обосновать свои предложения при разработке проектной идеи, основанной на концептуальном, творческом подходе к решению дизайнерской задачи	ПК-2	Способность обосновать свои предложения при разработке проектной идеи, основанной на концептуальном, творческом подходе к решению дизайнерской задачи	

РАЗДЕЛ 2. СТРУКТУРА И СОДЕРЖАНИЕ ДИСЦИПЛИНЫ

2.1 Объем учебной дисциплины, включая контактную работы обучающегося с педагогическим работником и самостоятельную работу обучающегося

Общая трудоемкость учебной дисциплины составляет 6 зачетных единиц.

Очная форма обучения

Вид учебной работы	Всего часов	Семестры	
		7	8
Контактная работа обучающихся с педагогическими работниками (по видам учебных занятий) (всего):	108	54	54
Учебные занятия лекционного типа	24	12	12
Практические занятия	36	18	18
Лабораторные занятия			
Иная контактная работа	48	24	24
Самостоятельная работа обучающихся, всего	72	54	18
Контроль промежуточной аттестации (час)	36		36
Объем дисциплины в часах	216	108	108

* *Самостоятельная работа* – изучение студентами теоретического материала, подготовка к лекциям, лабораторным работам, практическим и семинарским занятиям, оформление конспектов лекций, написание рефератов, отчетов, курсовых работ, проектов, работа в электронной образовательной среде и др. для приобретения новых теоретических и фактических знаний, теоретических и практических умений.

Виды самостоятельной учебной работы: курсовой проект или курсовая работ, расчетно-графическая работа, написание реферата, выполнение типового расчета, домашнее задание (решение задач, перевод текста, конспектирование, составление обзора), подготовка к лабораторным работам и оформление отчетов, научно-исследовательская работа и т.п.

2.2. Учебно-тематический план учебной дисциплины очной форме обучения

Раздел, тема	Виды учебной работы, академических часов						
	Всего	Самостоятельная работа	Контактная работа обучающихся с педагогическими работниками				
			Всего	Лекционного типа	Семинарские/практические занятия	Лабораторные занятия	Иная контактная работа
1	2	3	4	5	6	7	
Семестр 7							
Раздел 1. Основные проблемы методологии научного познания в области культуры, искусства и художественного образования	36	20	20	2	4		8
Раздел 2. Принципы науки и своеобразие познания в сфере искусства, культуры и образования. Специфика философско-эстетического и искусствоведческого исследования	36	20	20	2	4		8
Раздел 3. Специфика психолого-педагогических и социологических исследований в области искусств, культуры и художественного образования	36	14	14	2	4		8
Контроль промежуточной аттестации (час)	Диф. зач.						
Общий объем, часов за семестр	108	54	54	12	18		24
Семестр 8							
Раздел 4. Особенности анализа событий художественно-эстетического содержания и направленности. Написание рецензий	36	6	20	2	4		8
Раздел 5. Составление программ образовательной деятельности в области искусства и обобщение художественно-педагогического опыта	36	6	20	2	4		8
Раздел 6. Жанры научных работ и публикаций: реферат, статья, квалификационная работа, научно-исследовательский проект	36	6	14	2	4		8
Контроль промежуточной аттестации (час)	36						
Общий объем, часов за семестр	108	18	54	12	18		24
Форма промежуточной аттестации	Экз.						

Общий объем, часов по дисциплине	216	144	60	24	36		
---	------------	------------	-----------	-----------	-----------	--	--

РАЗДЕЛ 3. УЧЕБНО-МЕТОДИЧЕСКОЕ ОБЕСПЕЧЕНИЕ САМОСТОЯТЕЛЬНОЙ РАБОТЫ ОБУЧАЮЩИХСЯ ПО УЧЕБНОЙ ДИСЦИПЛИНЕ

3.1. Виды самостоятельной работы обучающихся по учебной дисциплине

Очной формы обучения

Виды самостоятельной работы обучающихся								
	Раздел, тема	Всего	Академическая активность, час	Форма академической активности	Выполнение практических заданий, час	Форма практического задания	Рубежный текущий контроль, час	Форма рубежного текущего контроля
Семестр 7								
1	Раздел 1. Основные проблемы методологии научного познания в области культуры, искусства и художественного образования	20	6	Подготовка к практическим занятиям, самостоятель ное изучение раздела в ЭИОС	6	Подготовка к устному опросу, самостоятельн ая работа		Устный опрос
2	Раздел 2. Принципы науки и своеобразие познания в сфере искусства, культуры и образования. Специфика философско- эстетического и искусствоведческ ого исследования	20	6	Подготовка к практическим занятиям, самостоятель ное изучение раздела в ЭИОС	6	Подготовка к устному опросу, самостоятельн ая работа		Устный опрос

Раздел 3. Специфика психолого-педагогических и социологических исследований в области искусств, культуры и художественного образования	14	6	Подготовка к практическим занятиям, самостоятельное изучение раздела в ЭИОС	6	Подготовка к устному опросу, самостоятельная работа		Устный опрос
Общий объем по семестру, часов	54	36		18			
Семестр 8							
Раздел 4. Особенности анализа событий художественно-эстетического содержания и направленности. Написание рецензий	6	2	Подготовка к практическим занятиям, самостоятельное изучение раздела в ЭИОС	2	Подготовка к устному опросу, самостоятельная работа	2	Устный опрос
Раздел 5. Составление программ образовательной деятельности в области искусства и обобщение художественно-педагогического опыта	6	2	Подготовка к практическим занятиям, самостоятельное изучение раздела в ЭИОС	2	Подготовка к устному опросу, самостоятельная работа	2	Устный опрос
Раздел 6. Жанры научных работ и публикаций: реферат, статья, квалификационная работа, научно-исследовательский проект	6	2	Подготовка к практическим занятиям, самостоятельное изучение раздела в ЭИОС	2	Подготовка к устному опросу, самостоятельная работа	2	Реферат
Общий объем по семестру, часов	18	6		6		6	
Общий объем по дисциплине, часов	72						

3.2 Методические указания к самостоятельной работе по дисциплине

Раздел 1. Основные проблемы методологии научного познания в области культуры, искусства и художественного образования.

Цель: формирование методологической и научной культуры бакалавра, способного к проведению научно-исследовательской деятельности в области культуры и искусства, а также приобретение системы знаний, умений и навыков в области организации и проведения научных исследований в области культуры и искусства.

Перечень изучаемых элементов содержания:

Цели, задачи и основные проблемы дисциплины методология научно-исследовательской деятельности в области искусства и художественного образования. Понятия метода методологии, методики, технологии. Многообразие путей и аспектов изучения художественной деятельности. Значение методологии в качестве способа координации путей и подходов в изучении предмета. Проблема рационального способа изучения феноменов художественной деятельности – в качестве внерациональных модусов раскрытия человеческого сознания. Феномен творчества как порождения уникальных событий и ориентация науки на выявление общих закономерностей человеческой деятельности. Философские, психологические, культурологические, социологические и педагогические проблемы изучения искусства и художественной деятельности. Ключевые проблемы современного искусствознания и педагогики искусства.

Вопросы для самоподготовки:

1. В чем состоит значение изучения методологии в профессиональной деятельности педагога в сфере искусства?
2. Каковы цели, задачи и основные проблемы дисциплины методология научно-исследовательской деятельности в области искусства и художественного образования?
3. Чем отличаются понятия метода методологии, методики, технологии?
4. Каковы основные аспекты и пути в изучении художественной деятельности?

Практическое задание к разделу 1:

Форма практического задания: самостоятельная работа (аналитическое задание).

Задания к разделу 1:

1. В чем состоит значение изучения методологии в профессиональной деятельности педагога в сфере искусства?
2. Каковы ключевые проблемы современного искусствознания и педагогики искусства?
3. Каковы основные принципы научного познания как такового?

Рубежный контроль к разделу 1:

Форма рубежного контроля – устный опрос

Раздел 2. Принципы науки и своеобразие познания в сфере искусства, культуры и образования. Специфика философско-эстетического и искусствоведческого исследования

Цель: формирование методологической и научной культуры бакалавра, способного к проведению научно-исследовательской деятельности в области культуры и искусства, а также приобретение системы знаний, умений и навыков в области организации и проведения научных исследований в области культуры и искусства.

Перечень изучаемых элементов содержания:

Основные принципы научного познания: объективность, аргументированность, ориентация на поиск истины, общезначимость и проверяемость теоретических результатов и др. Варианты понимания верификации – удостоверения и подтверждения истины в сфере научного познания. Аксиомы науки. Человек и человеческая деятельность как особая предметная сфера познания. Различие естественнонаучного и гуманитарного познания. Тенденции переноса идеалов наук о природе на изучение феноменов человеческой деятельности, общества, культуры, искусства. Формирование взглядов на специфичность гуманитарного знания. Специфические принципы естественнонаучного познания – униформизм и детерминизм и особенности их применения к явлениям свободы

человеческой деятельности и творчества нового. Математизация научного познания: возможности и границы применения в гуманитарной предметной сфере.

Различие в предмете и проблемном поле между искусствоведческим и философско-эстетическим способами изучения художественной деятельности. Принципы описания и рефлексии и их соотношение. Эстетика как наука. Основные проблемы и вопросы эстетики. Развитие эстетических взглядов, идеалов и теорий. Эстетический поиск в художественном творчестве: эпохи, идеи и эксперименты. Современные теории, темы и проблемы исследования в области эстетики. Выявление проблем эстетического характера в исследовании явлений художественной и педагогической деятельности. Способы рассмотрения эстетических проблем в исследовании. Стандарты изложения философско-эстетических результатов исследования. Искусствознание и его становление в качестве науки. Возникновение теории и истории искусства. Современные теории и новые темы исследования в области искусствознания. Специфика теории разных видов искусства: теория изобразительного искусства, филология, музыковедение, изучение киноискусства и др. Стандарты и особенности анализа творчества и произведения искусства в теории и истории разных видов искусства. Выявление проблем искусствоведческого характера в исследовании художественной и педагогической деятельности. Способы рассмотрения искусствоведческих проблем в исследовании. Стандарты изложения результатов исследования в области искусствознания.

Вопросы для самоподготовки:

1. Каковы ключевые проблемы современного искусствознания и педагогики искусства?
2. Каковы основные принципы научного познания как такового?
3. В чем своеобразие научного познания в гуманитарной сфере в отличие от моделей естествознания?
4. Может ли наука о культуре и творчестве быть точной наукой? Каковы возможности и границы математизации в гуманитарной предметной сфере?

Практическое задание к разделу 2:

Форма практического задания: самостоятельная работа (аналитическое задание).

Задания к разделу 2:

1. Может ли наука о культуре и творчестве быть точной наукой? Каковы возможности и границы математизации в гуманитарной предметной сфере?
2. Есть ли различие между искусствоведческим и философско-эстетическим способами изучения художественной деятельности?
3. Принципы дескрипции (описания) и рефлексии и их соотношение в науках об искусстве и художественной деятельности.

Рубежный контроль к разделу 2:

Форма рубежного контроля – устный опрос

Раздел 3. Специфика психолого-педагогических и социологических исследований в области искусств, культуры и художественного образования

Цель: формирование методологической и научной культуры бакалавра, способного к проведению научно-исследовательской деятельности в области культуры и искусства, а также приобретение системы знаний, умений и навыков в области организации и проведения научных исследований в области культуры и искусства.

Перечень изучаемых элементов содержания:

Общее и различное в предмете и проблемном поле социологического, психологического и педагогического изучения явлений художественного порядка. Социология как наука; развитие подходов, направления и методов. Значение социологических методов в современном социально-гуманитарном знании. Философские идеи об обществе и социология. Социология культуры и искусства. Использование отдельных социологических методов в изучении явлений искусства, художественного

творчества и художественной педагогики. Психология как наука и ее значение в гуманитарном познании. Влияние психологии на гуманитаристику в 20 в. Парадигмы психоанализа, бихевиоризма, экзистенциальной и феноменологической психологии. Вопросы психофизиологии мыслительной деятельности и анализ художественной деятельности. Принципы педагогики и педагогика искусства. Научающие, обогащающие и развивающие концепции. Состояние преподавания искусства в России и научная рефлексия этого процесса. Стандарты проведения педагогического исследования. Специфика педагогического эксперимента и особенности оформления его результатов.

Вопросы для самоподготовки:

1. Есть ли различие между искусствоведческим и философско-эстетическим способами изучения художественной деятельности?
2. Принципы дескрипции (описания) и рефлексии и их соотношение в науках об искусстве и художественной деятельности.
3. В чем своеобразие эстетики как науки? Основные проблемы и вопросы эстетики. Современные темы и проблемы исследования в области эстетики.
4. Искусствознание как отрасль науки.

Практическое задание к разделу 3:

Форма практического задания: самостоятельная работа (аналитическое задание).

Задания к разделу 3:

1. Современные темы и проблемы исследования в области эстетики.
2. Возможно ли общее искусствознание (общая теория искусства)? Чем конкретно обусловлена специфика теорий разных видов искусства?
3. Психология как наука и ее значение в познании искусства, художественного творчества и восприятия.

Рубежный контроль к разделу 3:

Форма рубежного контроля – устный опрос

Раздел 4. Особенности анализа событий художественно-эстетического содержания и направленности. Написание рецензий

Цель: формирование методологической и научной культуры бакалавра, способного к проведению научно-исследовательской деятельности в области культуры и искусства, а также приобретение системы знаний, умений и навыков в области организации и проведения научных исследований в области культуры и искусства.

Перечень изучаемых элементов содержания:

События художественно-эстетической направленности и их своеобразие в качестве предметов анализа: акт художественного творчества, произведение искусства, выставка, концерт, акция и хеппенинг, мастер-класс и урок искусства. Основные моменты анализа событий художественно-эстетического содержания. Проблема объективности и субъективности критериев оценки. Анализ искусствоведческих и педагогических текстов. Академический стиль и стиль художественно-критического текста: направленность, возможности и стереотипы. Рецензия и отзыв: стандарты содержания и оформления. Практический анализ художественно-эстетических событий, написание и обсуждение рецензий.

Вопросы для самоподготовки:

1. Возможно ли общее искусствознание (общая теория искусства)? Чем конкретно обусловлена специфика теорий разных видов искусства?
2. В чем состоит сравнительная специфика психолого-педагогических и социологических исследований в области искусства и художественного образования?
3. Каково значение социологических методов в современном социально-гуманитарном знании?
4. В чем своеобразие социологии культуры и искусства?

Практическое задание к разделу 4:

Форма практического задания: самостоятельная работа (аналитическое задание).

Задания к разделу 4:

1. Каково состояние преподавания искусства в России – в плане научной рефлексии этого процесса?

2. В чем специфика педагогического эксперимента и особенности оформления его результатов?

3. В чем состоят особенности анализа событий художественно-эстетического содержания и направленности – акта художественного творчества, произведения искусства, выставки, концерта, эстетической акция и урока искусства?

Рубежный контроль к разделу 4:

Форма рубежного контроля – устный опрос

Раздел 5. Составление программ образовательной деятельности в области искусства и обобщение художественно-педагогического опыта

Цель: формирование методологической и научной культуры бакалавра, способного к проведению научно-исследовательской деятельности в области культуры и искусства, а также приобретение системы знаний, умений и навыков в области организации и проведения научных исследований в области культуры и искусства.

Перечень изучаемых элементов содержания:

Проблемы создания программных документов в области организации художественно-творческой и художественно-педагогической деятельности. Программы школьных уроков – тематическое планирование. Программы творчески-развивающей деятельности – планирование по направлениям и этапам развития. Цели и задачи педагогической деятельности в соответствии с парадигмой подхода – обучающей, обогащающей или развивающей. Этапы в тематическом планировании и их связь с возрастными этапами развития детей. Соотношение видов деятельности в планировании школьной и внешкольной художественно-эстетической деятельности детей. Планирование урока, сценарий эстетического события: практическое создание и обсуждение. Формы обобщения педагогического и творческого опыта. Методические рекомендации, методическое пособие, учебное пособие. Элементы практических разработок методических рекомендаций и их обсуждение.

Вопросы для самоподготовки:

1. Психология как наука и ее значение в познании искусства, художественного творчества и восприятия.

2. Вопросы психофизиологии мыслительной деятельности и анализ художественной деятельности.

3. Каковы принципы педагогика искусства?

4. Научающие, обогащающие и развивающие цели художественного образования.

Практическое задание к разделу 5:

Форма практического задания: самостоятельная работа (аналитическое задание).

Задания к разделу 5:

1. Выявите и сформулируйте проблему для возможного исследования в предметной сфере Вашей непосредственной профессиональной деятельности.

2. Сформулируйте цель, предмет и объект изучения для решения проблем Вашей профессиональной деятельности.

3. Посетите и проанализируйте урок искусства и создайте рецензию (отзыв на урок).

Рубежный контроль к разделу 5:

Форма рубежного контроля – устный опрос

Раздел 6. Жанры научных работ и публикаций: реферат, статья, квалификационная работа, научно-исследовательский проект

Цель: формирование методологической и научной культуры бакалавра, способного к проведению научно-исследовательской деятельности в области культуры и искусства, а также приобретение системы знаний, умений и навыков в области организации и проведения научных исследований в области культуры и искусства.

Перечень изучаемых элементов содержания:

Реферат и научный обзор как жанры научных текстов. Закономерности, нормы и требования выполнения реферата или научного обзора. Особенности написания статьи и тезисов доклада. Требования журналов к написанию и оформлению статей. Содержательные и формальные принципы создания текста квалификационной работы – выпускной квалификационной работы, диссертации. Библиографический список в научных работах и публикациях. Стандарты проведения педагогического исследования. Специфика педагогического эксперимента и особенности оформления его результатов в квалификационной работе по педагогике. Квалификационная работа и научная монография: общее и особенное. Практическое написание статьи и тезисов доклада и их обсуждение.

Вопросы для самоподготовки:

1. Каково состояние преподавания искусства в России – в плане научной рефлексии этого процесса?
2. Каковы основные принципы и стандарты проведения исследования?
3. Специфика педагогического эксперимента и особенности оформления его результатов.
4. В чем состоят особенности анализа событий художественно-эстетического содержания и направленности – акта художественного творчества, произведения искусства, выставки, концерта, эстетической акция и урока искусства?

Практическое задание к разделу 6:

Форма практического задания: самостоятельная работа (аналитическое задание).

Задания к разделу 6:

1. Напишите рецензию на художественное произведение (изобразительного искусства, музыки, кинофильм и т.п.) и напишите объективную рецензию, в которой бы отразились результаты вашего анализа произведения.
2. Обобщите в виде написания реферата литературу и источники по одной из проблем в предметной сфере Вашей профессиональной деятельности.
3. Подготовьте тезисы доклада на тему Вашей профессиональной деятельности

Рубежный контроль к разделу 6:

Форма рубежного контроля – реферат

Примерная тематика реферата:

- 1.Формирование истории искусства как научной дисциплины
- 2.Истоки теории искусства в античной философии
- 3.Современные концепции искусствознания
- 4.Музыкальная эстетика: идеи 20 вв.
- 5.Народное искусство в зеркале фольклористики
- 6.Социология искусства как научная дисциплина: становление и развитие
- 7.Современные идеи психологии искусства
- 8.Психология художественного творчества - формирование идей и проблем
- 9.Современное искусство как эстетический эксперимент: обзор художественно-эстетических идей
- 10.Педагогика искусства: современные концепции
- 11.Художественное образование в России: опыт научных обобщений
- 12.Психология творческих способностей: мировой и отечественный опыт изучения

РАЗДЕЛ 4. ФОНД ОЦЕНОЧНЫХ СРЕДСТВ ДЛЯ ПРОВЕДЕНИЯ ПРОМЕЖУТОЧНОЙ АТТЕСТАЦИИ ОБУЧАЮЩИХСЯ ПО УЧЕБНОЙ ДИСЦИПЛИНЕ

4.1. Форма промежуточной аттестации обучающегося по учебной дисциплине

Контрольным мероприятием промежуточной аттестации обучающихся по учебной дисциплине является дифференцированный зачет, который проводится в устной форме.

4.2. Перечень компетенций с указанием этапов их формирования в процессе освоения образовательной программы

Код компетенции	Содержание компетенции (части компетенции)	Результаты обучения	Этапы формирования компетенций в процессе освоения образовательной программы
ПК-2	Способность обосновать свои предложения при разработке проектной идеи, основанной на концептуальном, творческом подходе к решению дизайнерской задачи		Этап формирования знаний
			Этап формирования умений
			Этап формирования навыков и получения опыта

4.3 Описание показателей и критериев оценивания компетенций на различных этапах их формирования, описание шкал оценивания

Код компетенции	Этапы формирования компетенций	Показатель оценивания компетенции	Критерии и шкалы оценивания
ПК-2	Этап формирования знаний.	Теоретический блок вопросов. Уровень освоения программного материала, логика и грамотность изложения, умение самостоятельно обобщать и излагать материал	1) обучающийся глубоко и прочно освоил программный материал, исчерпывающе, последовательно, грамотно и логически стройно его излагает, тесно увязывает с задачами и будущей деятельностью, не затрудняется с ответом при видоизменении задания, умеет самостоятельно обобщать и излагать материал, не

			<p>допуская ошибок – 9-10 баллов;</p> <p>2) обучающийся твердо знает программный материал, грамотно и по существу излагает его, не допуская существенных неточностей в ответе на вопрос, может правильно применять теоретические положения -7-8 баллов;</p> <p>3) обучающийся освоил основной материал, но не знает отдельных деталей, допускает неточности, недостаточно правильные формулировки, нарушает последовательность в изложении программного материала - 5-6 баллов;</p> <p>4) обучающийся не знает значительной части программного материала, допускает существенные ошибки -0-4 балла.</p>
ПК-2	Этап формирования умений.	<p>Аналитическое задание (<i>задачи, ситуационные задания, проблемные ситуации</i>)</p> <p>Практическое применение теоретических положений применительно к профессиональным задачам, обоснование принятых решений</p>	<p>1) свободно справляется с задачами и практическими заданиями, правильно обосновывает принятые решения, задание выполнено верно, даны ясные аналитические выводы к решению задания, подкрепленные теорией - 9-10 баллов;</p> <p>2) владеет необходимыми умениями и навыками при выполнении практических заданий, задание выполнено верно, отмечается хорошее развитие аргумента, однако отмечены погрешности в ответе, скорректированные при собеседовании -7-8 баллов;</p> <p>3) испытывает затруднения в выполнении практических заданий, задание</p>
ПК-2	Этап формирования навыков и получения опыта.	<p>Аналитическое задание (<i>задачи, ситуационные задания, проблемные ситуации</i>)</p> <p>Решение практических заданий и задач, владение навыками и умениями при выполнении практических</p>	<p>выполнено верно, отмечается хорошее развитие аргумента, однако отмечены погрешности в ответе, скорректированные при собеседовании -7-8 баллов;</p> <p>3) испытывает затруднения в выполнении практических заданий, задание</p>

		заданий, самостоятельность, умение обобщать и излагать материал.	выполнено с ошибками, отсутствуют логические выводы и заключения к решению 5-6 баллов; 4) практические задания, задачи выполняет с большими затруднениями или задание не выполнено вообще, или задание выполнено не до конца, нет четких выводов и заключений по решению задания, сделаны неверные выводы по решению задания - 0-4 баллов
--	--	--	--

4.4 Типовые контрольные задания или иные материалы, необходимые для оценки знаний, умений, навыков и (или) опыта деятельности, характеризующих этапы формирования компетенций в процессе освоения образовательной программы

Примерные вопросы для проведения промежуточной аттестации обучающихся по учебной дисциплине

Теоретический блок вопросов:

1. В чем состоит значение изучения методологии в профессиональной деятельности педагога в сфере искусства?
2. Каковы цели, задачи и основные проблемы дисциплины методология научно-исследовательской деятельности в области искусства и художественного образования?
3. Чем отличаются понятия метода методологии, методики, технологии?
4. Каковы основные аспекты и пути в изучении художественной деятельности?
5. Каковы ключевые проблемы современного искусствознания и педагогики искусства?
6. Каковы основные принципы научного познания как такового?
7. В чем своеобразие научного познания в гуманитарной сфере в отличие от моделей естествознания?
8. Может ли наука о культуре и творчестве быть точной наукой? Каковы возможности и границы математизации в гуманитарной предметной сфере?
9. Есть ли различие между искусствоведческим и философско-эстетическим способами изучения художественной деятельности?
10. Принципы дескрипции (описания) и рефлексии и их соотношение в науках об искусстве и художественной деятельности.
11. В чем своеобразие эстетики как науки? Основные проблемы и вопросы эстетики. Современные темы и проблемы исследования в области эстетики.
12. Искусствознание как отрасль науки.
13. Возможно ли общее искусствознание (общая теория искусства)? Чем конкретно обусловлена специфика теорий разных видов искусства?
14. В чем состоит сравнительная специфика психолого-педагогических и социологических исследований в области искусства и художественного образования?
15. Каково значение социологических методов в современном социально-гуманитарном знании?

16. В чем своеобразие социологии культуры и искусства?
17. Психология как наука и ее значение в познании искусства, художественного творчества и восприятия.
18. Вопросы психофизиологии мыслительной деятельности и анализ художественной деятельности.
19. Каковы принципы педагогика искусства?
20. Научающие, обогащающие и развивающие цели художественного образования.
21. Каково состояние преподавания искусства в России – в плане научной рефлексии этого процесса?
22. Каковы основные принципы и стандарты проведения исследования?
23. Специфика педагогического эксперимента и особенности оформления его результатов.
24. В чем состоят особенности анализа событий художественно-эстетического содержания и направленности – акта художественного творчества, произведения искусства, выставки, концерта, эстетической акция и урока искусства?
25. Каковы основные закономерности составления программ образовательной деятельности?
26. Каковы основные жанры научных работ и публикаций и в чем специфика их выполнения?

Аналитические задания:

1. Цели, задачи изучения методологии научно-исследовательской деятельности в области искусства и художественного образования.
2. Основные проблемы методологии изучения искусства и художественной деятельности.
3. Понятия метода методологии, методики, технологии.
4. Полидисциплинарность в изучении художественной деятельности.
5. Своеобразие научного познания в гуманитарной сфере в отличие от моделей естествознания.
6. Основные проблемы изучения искусства и художественной деятельности и подходы к их решению.
7. Основные закономерности составления программ образовательной деятельности
8. Основные жанры научных работ в области изучения художественной деятельности публикаций и в чем специфика их выполнения.
9. Своеобразие эстетики как науки и ее роль в постижении искусства и художественной деятельности.
10. Основные проблемы и вопросы современной эстетики.
11. Философия искусства и эстетика: общее и различное.
12. Искусствознание как отрасль науки.
13. Психология искусства и художественной деятельности как научная дисциплина.
14. Специфика психологических исследований в области искусства и художественного образования.
15. Специфика педагогических исследований в области искусства и художественного образования.
16. Специфика социологических исследований в области искусства и художественного образования.
17. Каково значение социологических методов в изучении искусства и художественной деятельности.
18. Социологии культуры и искусства как научная дисциплина.
19. Принципы педагогика искусства и их методологический анализ.
20. Основные методологические принципы и стандарты проведения педагогического исследования в области художественного образования.

4.5 Методические материалы, определяющие процедуры оценивания знаний, умений, навыков и (или) опыта деятельности, характеризующих этапы формирования компетенций

Промежуточная аттестация по учебной дисциплине проводится в соответствии с Положением о промежуточной аттестации обучающихся по основным профессиональным образовательным программам в Российском государственном социальном университете и Положение о балльно-рейтинговой системе оценки успеваемости обучающихся по основным профессиональным образовательным программам – программам среднего профессионального образования, программам бакалавриата, программам специалитета, программам магистратуры в Российском государственном социальном университете.

На промежуточную аттестацию отводится 20 рейтинговых баллов.

Ответы обучающегося на контрольном мероприятии промежуточной аттестации оцениваются педагогическим работником по 20-балльной шкале, а итоговая оценка по учебной дисциплине выставляется по пятибалльной системе для экзамена/дифференцированного зачета и по системе зачтено/не зачтено для зачета.

Критерии выставления оценки определяются Положением о балльно-рейтинговой системе оценки успеваемости обучающихся по основным профессиональным образовательным программам – программам среднего профессионального образования, программам бакалавриата, программам специалитета, программам магистратуры в Российском государственном социальном университете.

РАЗДЕЛ 5. УСЛОВИЯ РЕАЛИЗАЦИИ ДИСЦИПЛИНЫ

5.1. Перечень основной и дополнительной учебной литературы для освоения учебной дисциплины

Основная литература:

1. *Дрещинский, В. А.* Методология научных исследований: учебник для вузов / В. А. Дрещинский. — 2-е изд., перераб. и доп. — Москва: Издательство Юрайт, 2020. — 274 с. — (Высшее образование). — ISBN 978-5-534-07187-0. — Текст: электронный // ЭБС Юрайт [сайт]. — URL: <https://urait.ru/bcode/453548>
2. *Горелов, Н. А.* Методология научных исследований: учебник и практикум для вузов / Н. А. Горелов, Д. В. Круглов, О. Н. Кораблева. — 2-е изд., перераб. и доп. — Москва: Издательство Юрайт, 2020. — 365 с. — (Высшее образование). — ISBN 978-5-534-03635-0. — Текст: электронный // ЭБС Юрайт [сайт]. — URL: <https://urait.ru/bcode/450489>
3. Ермолаев, В.А. Введение в научно-исследовательскую деятельность [Электронный ресурс]: учебное пособие / В.А. Ермолаев. — Электрон. дан. — Кемерово: КемГУ, 2017. — 69 с. — Режим доступа: <https://e.lanbook.com/book/103931> — Загл. с экрана.

Дополнительная литература:

1. Левкина, А.О. Компьютерные технологии в научно-исследовательской деятельности: учебное пособие для студентов и аспирантов социально-гуманитарного профиля / А.О. Левкина. - Москва; Берлин: Директ-Медиа, 2018. - 119 с.: ил. - Библиогр. в кн. - ISBN 978-5-4475-2826-3; То же [Электронный ресурс]. - URL: <http://biblioclub.ru/index.php?page=book&id=496112>

2. Егошина, И.Л. Методология научных исследований: учебное пособие / И.Л. Егошина; Поволжский государственный технологический университет. — Йошкар-Ола: Поволжский государственный технологический университет, 2018. — 148 с. — Режим доступа: по подписке. — URL: <http://biblioclub.ru/index.php?page=book&id=494307> — Библиогр.: с. 133. — ISBN 978-5-8158-2005-0. — Текст: электронный.

3. Оганесян, Л. О. Основы научно-исследовательской деятельности : учебно-методическое пособие / Л. О. Оганесян, С. А. Попова. — Волгоград : Волгоградский ГАУ, 2016. — 40 с. — Текст : электронный // Лань : электронно-библиотечная система. — URL: <https://e.lanbook.com/book/112372> — Режим доступа: для авториз. пользователей.

5.2 Перечень ресурсов информационно-коммуникационной сети «Интернет», необходимых для освоения учебной дисциплины

Название электронного ресурса	Описание электронного ресурса	Используемый для работы адрес
Университетская информационная система РОССИЯ (УИС РОССИЯ)	Университетская информационная система РОССИЯ (УИС РОССИЯ) – электронная библиотека и база для исследований и учебных курсов в области экономики, управления, социологии, лингвистики, философии, филологии, международных отношений и других гуманитарных наук. УИС РОССИЯ поддерживается на базе Научно-исследовательского вычислительного центра МГУ имени М.В. Ломоносова	https://uisrussia.msu.ru/ 100% доступ
Электронная библиотека учебников	На сайте представлены учебники, лекции, доклады, монографии по естественным и гуманитарным наукам.	http://studentam.net 100% доступ
Cyberleninka	Содержит каталог научной периодики по большому количеству научных дисциплин, который содержит полную информацию о научных журналах в электронном виде, включающую их описания и все вышедшие выпуски с содержанием, темами научных статей и их полными текстами.	http://cyberleninka.ru/journal 100% доступ
Единое окно доступа к образовательным ресурсам	Информационная система предоставляет свободный доступ к каталогу образовательных интернет-ресурсов и полнотекстовой электронной учебно-методической библиотеке для общего и профессионального образования	http://window.edu.ru/library 100% доступ
Электронные библиотеки. Электронные библиотеки, словари, энциклопедии	Интернет-ресурсы образовательного и научно-образовательного назначения, оформленные в виде электронных библиотек, словарей и энциклопедий, предоставляют открытый доступ к полнотекстовым информационным ресурсам, представленным в электронном формате — учебникам и учебным пособиям, хрестоматиям и художественным произведениям, историческим источникам и научно-популярным статьям, справочным изданиям и др.	http://gigabaza.ru/doc/131454.html 100% доступ

5.3 Методические указания для обучающихся по освоению учебной дисциплины

Освоение обучающимся учебной дисциплины «Музыкально-теоретические дисциплины (элементарная теория музыки)» предполагает изучение материалов дисциплины на аудиторных занятиях и в ходе самостоятельной работы. Аудиторные занятия проходят в форме лекций, семинаров и практических занятий. Самостоятельная работа включает разнообразный комплекс видов и форм работы обучающихся.

Для успешного освоения учебной дисциплины и достижения поставленных целей необходимо внимательно ознакомиться с настоящей рабочей программы учебной дисциплины. Ее может представить преподаватель на вводной лекции или самостоятельно обучающийся использует информацию на официальном Интернет-сайте Университета.

Следует обратить внимание на список основной и дополнительной литературы, которая имеется в электронной библиотечной системе <http://biblioclub.ru>, на предлагаемые преподавателем ресурсы информационно-телекоммуникационной сети Интернет. Эта информация необходима для самостоятельной работы обучающегося.

При подготовке к аудиторным занятиям необходимо помнить особенности каждой формы его проведения.

Подготовка к учебному занятию лекционного типа заключается в следующем.

С целью обеспечения успешного обучения обучающийся должен готовиться к лекции, поскольку она является важнейшей формой организации учебного процесса, поскольку:

- знакомит с новым учебным материалом;
- разъясняет учебные элементы, трудные для понимания;
- систематизирует учебный материал;
- ориентирует в учебном процессе.

С этой целью:

- внимательно прочитайте материал предыдущей лекции;
- ознакомьтесь с учебным материалом по учебнику и учебным пособиям с темой прочитанной лекции;

- внесите дополнения к полученным ранее знаниям по теме лекции на полях лекционной тетради;

- запишите возможные вопросы, которые вы зададите лектору на лекции по материалу изученной лекции;

- постарайтесь уяснить место изучаемой темы в своей подготовке;

- узнайте тему предстоящей лекции (по тематическому плану, по информации лектора) и запишите информацию, которой вы владеете по данному вопросу

Подготовка к занятию семинарского типа

Предварительная подготовка к учебному занятию семинарского типа заключается в изучении теоретического материала в отведенное для самостоятельной работы время, ознакомление с инструктивными материалами с целью осознания задач лабораторной работы/практического занятия, техники безопасности при работе с приборами, веществами.

Работа во время проведения учебного занятия семинарского типа включает несколько моментов:

- консультирование студентов преподавателями и вспомогательным персоналом с целью предоставления исчерпывающей информации, необходимой для самостоятельного выполнения предложенных преподавателем задач, ознакомление с правилами техники безопасности при работе в лаборатории;

- самостоятельное выполнение заданий согласно обозначенной учебной программой тематики;

Самостоятельная работа.

Для более углубленного изучения темы задания для самостоятельной работы рекомендуется выполнять параллельно с изучением данной темы. При выполнении

заданий по возможности используйте наглядное представление материала. Более подробная информация о самостоятельной работе представлена в разделах «Учебно-методическое обеспечение самостоятельной работы по дисциплине (модулю)», «Методические указания к самостоятельной работе по дисциплине (модулю)».

Подготовка к зачету.

К зачету необходимо готовится целенаправленно, регулярно, систематически и с первых дней обучения по данной дисциплине. Попытки освоить учебную дисциплину в период зачетно-экзаменационной сессии, как правило, приносят не слишком удовлетворительные результаты.

5.4 Информационно-технологическое обеспечение образовательного процесса по учебной дисциплине

Информационные технологии

1. Персональные компьютеры;
2. Доступ к интернет
3. Проектор.

Программное обеспечение

1. MicrosoftOffice (Word, Excel),

5.4.3. Информационные справочные системы

№№	Название электронного ресурса	Описание электронного ресурса	Используемый для работы адрес
1.	ЭБС «Университетская библиотека онлайн»	Электронно-библиотечная система, электронные книги и аудиокниг, учебники для ВУЗов, средних специальных учебных заведений и школы, а также научные монографии, научная периодика, в т.ч. журналы ВАК.	http://biblioclub.ru/ 100% доступ
2.	Научная электронная библиотека eLIBRARY.ru	Поиск по рефератам и полным текстам статей, опубликованных в российских и зарубежных научно-технических журналах.	http://elibrary.ru/ Доступ с любого компьютера в сети Университета
3.	ЭБС издательства «Юрайт»	Электронно-библиотечная система, коллекция электронных версий книг.	https://urait.ru/ 100% доступ
4.	ЭБС издательства "ЛАНЬ"	Электронно-библиотечная система, коллекция электронных версий книг.	http://e.lanbook.com/ 100% доступ
5.	ЭБС "Book.ru"	Электронно-библиотечная система, коллекция электронных версий книг.	http://www.book.ru 100% доступ
6.	База данных EastView	Полнотекстовая база данных периодики.	http://ebiblioteka.ru/ С любого компьютера в сети Университета
7.	База данных международного индекса научного	Библиографическая и реферативная информация и инструменты для отслеживания цитируемости статей,	http://www.scopus.com/ Доступ с любого компьютера в сети

	цитирования – Scopus:	опубликованных в научных изданиях.	Университета.
8.	Международный индекс научного цитирования Web of Science (Web of Knowledge)	Библиографическая и реферативная информация и инструменты для отслеживания цитируемости статей, опубликованных в научных изданиях. Университета.	http://webofknowledge.com ; Доступ с любого компьютера в сети Университета.
9	Президентская библиотека им. Б.Н.Ельцина	Общегосударственное электронное хранилище цифровых копий важнейших документов по истории, теории и практике российской государственности, русскому языку, а также мультимедийных образовательных, научно-образовательных, культурно-просветительских и информационно-аналитических ресурсов.	https://www.prlib.ru/ Доступ в электронном читальном зале Научной библиотеки Университета.
10	Национальная электронная библиотека	Крупнейшее собрание книг, диссертаций, музыкальных нот, карт и прочих материалов.	https://rusneb.ru/ доступ к полной коллекции с компьютеров в электронном читальном зале Научной библиотеки Университета
11.	Видеотека учебных фильмов «Решение»	Коллекция учебных видеофильмов	http://eduvideo.online 100% доступ

5.5 Материально-техническое обеспечение образовательного процесса по учебной дисциплине

Для изучения учебной дисциплины *«Научно-исследовательские проекты в сфере культуры, искусства и образования»* в рамках реализации основной профессиональной образовательной программы по направлению подготовки 54.03.01 *Дизайн* используются:

Учебная аудитория для занятий лекционного типа оснащена специализированной мебелью (стол для преподавателя, парты, стулья, доска для написания мелом); техническими средствами обучения (видеопроjectionное оборудование, средства звуковоспроизведения, экран и имеющие выход в сеть Интернет).

Учебная аудитория для занятий семинарского типа: оснащена специализированной мебелью (стол для преподавателя, парты, стулья, доска для написания мелом); техническими средствами обучения (видеопроjectionное оборудование, средства звуковоспроизведения, экран и имеющие выход в сеть Интернет).

Помещения для самостоятельной работы обучающихся: оснащены специализированной мебелью (парты, стулья) техническими средствами обучения (персональные компьютеры с доступом в сеть интернет и обеспечением доступа в электронно-информационную среду университета, программным обеспечением).

5.6. Образовательные технологии

При реализации учебной дисциплины *«Научно-исследовательские проекты в сфере культуры, искусства и образования»* применяются различные образовательные технологии, в том числе технологии электронного обучения.

Освоение учебной дисциплины *«Научно-исследовательские проекты в сфере культуры, искусства и образования»* предусматривает использование в учебном процессе активных и интерактивных форм проведения учебных занятий в форме деловых и ролевых игр, разбора конкретных ситуаций в сочетании с внеаудиторной работой с целью формирования и развития профессиональных навыков обучающихся.

При освоении учебной дисциплины *«Научно-исследовательские проекты в сфере культуры, искусства и образования»* предусмотрено применением электронного обучения.

Учебные часы дисциплины *«Научно-исследовательские проекты в сфере культуры, искусства и образования»* предусматривают классическую контактную работу преподавателя с обучающимся в аудитории и контактную работу посредством электронной информационно-образовательной среды в синхронном и асинхронном режиме (вне аудитории) посредством применения возможностей компьютерных технологий (электронная почта, электронный учебник, тестирование, вебинар, видеофильм, презентация, форум и др.).

В рамках учебной дисциплины *«Научно-исследовательские проекты в сфере культуры, искусства и образования»* предусмотрены встречи с руководителями и работниками организаций, деятельность которых связана с направленностью (профилем) реализуемой основной профессиональной образовательной программы.

Лист регистрации изменений

№ п/п	Содержание изменения	Реквизиты документа об утверждении изменения	Дата введения изменения
1.	Утверждена и введена в действие решением кафедры искусств и художественного творчества на основании Федерального государственного образовательного стандарта высшего образования по направлению подготовки 54.03.01 Дизайн (уровень бакалавриата), утвержденным приказом Министерства образования и науки Российской Федерации от 11.08.2016 г. № 1004	Протокол заседания кафедры № 12 от «03» июля 2020 года	01.09.2020

РОССИЙСКИЙ ГОСУДАРСТВЕННЫЙ СОЦИАЛЬНЫЙ УНИВЕРСИТЕТ

ВЫПИСКА

из протокола № 10

заседания кафедры социологии и философии культуры

ВШМ им. А. Шнитке (институт)

Дата: 12.05.2020

ПРИСУТСТВОВАЛИ:

1. Ануфриева Наталья Ивановна, директор, заведующий кафедрой социологии и философии культуры, доктор педагогических наук, профессор.
2. Булкина Екатерина Валерьевна, ассистент кафедры социологии и философии культуры,
3. Казакова Ирина Сергеевна, доцент кафедры социологии и философии культуры, кандидат педагогических наук, доцент,
4. Каменец Александр Владленович, профессор кафедры социологии и философии культуры, доктор культурологии, профессор,
5. Круглова Марина Геннадьевна, доцент кафедры социологии и философии культуры, заместитель директора по дополнительному профессиональному образованию, кандидат педагогических наук,
6. Лиманов Семен Вячеславович, ст. преп. кафедры социологии и философии культуры,
7. Мелешкина Елена Анатольевна, доцент кафедры социологии и философии культуры, доцент,
8. Переверзева Марина Викторовна, доцент кафедры социологии и философии культуры, заместитель директора по науке, доктор искусствоведения, доцент,
9. Покивайлова Елена Борисовна, ст. преп. кафедры социологии и философии культуры,
10. Пушкарева Татьяна Витальевна, доцент кафедры социологии и философии культуры, кандидат философских наук.
11. Ефременко Алексей Павлович, руководитель ОПОП по направлению подготовки 54.03.01 Дизайн, доцент кафедры искусств и художественного творчества ВШИ им.А.Шнитке (институт)
12. Иванова Екатерина Юрьевна, кандидат культурологии, доцент кафедры искусств и художественного творчества ВШИ им.А.Шнитке (институт)
13. Казакова Ирина Сергеевна, кандидат педагогических наук, доцент кафедры социологии и философии культуры

Председатель: Н.И. Ануфриева

Секретарь: М.Г. Круглова

ПОВЕСТКА ДНЯ:

1. Об актуализации рабочих программ дисциплин (РПД) в составе ОПОП по направлению подготовки 54.03.01 Дизайн, реализуемых в 2020-2021 учебном году, закрепленных за кафедрой **искусств и художественного творчества**, и утверждение изменений.

СЛУШАЛИ:

4. Руководителя ОПОП по направлению подготовки 54.03.01 Дизайн доцента кафедры искусств и художественного творчества Е.Ю. Иванову об актуализации РПУД по дисциплине **«Научно-исследовательские проекты в сфере культуры, искусства и образования»** по направлению подготовки 54.03.01 Дизайн (разработана на основании федерального государственного образовательного стандарта высшего образования по направлению подготовки 54.03.01 Дизайн (уровень бакалавриата), утвержденного приказом Министерства образования и науки Российской Федерации 11.08.2016 № 1004).

5.

ПОСТАНОВИЛИ:

1.4. Актуализировать и утвердить с учетом развития науки, культуры, экономики, техники, технологий и социальной сферы РПУД по дисциплине **«Научно-исследовательские проекты в сфере культуры, искусства и образования»** по направлению подготовки по направлению подготовки 54.03.01 Дизайн в части:

- даты и номера протокола заседания кафедры утверждения учебной дисциплины;
- кадрового состава кафедры;
- перечня основной и дополнительной учебной литературы для освоения учебной дисциплины.

1.5. Контроль за решением заседания кафедры возложить на заведующего кафедрой Н.И. Ануфриеву.

Заведующий кафедрой



Н.И. Ануфриева

Секретарь



М.Г. Круглова



Министерство науки и высшего образования Российской Федерации
Федеральное государственное бюджетное образовательное
учреждение высшего образования
«Российский государственный социальный университет»

УТВЕРЖДАЮ
Декан факультета искусств

/Ануфриева Н.И./

«03» июля 2020 г.

РАБОЧАЯ ПРОГРАММА УЧЕБНОЙ ДИСЦИПЛИНЫ
РЕКРЕАТИВНЫЕ ТЕХНОЛОГИИ В УЧРЕЖДЕНИЯХ
КУЛЬТУРЫ И ИСКУССТВА
Направление подготовки
54.03.01 Дизайн

Направленность
Графический дизайн

ПРОГРАММА БАКАЛАВРИАТА

Квалификация
бакалавр

Форма обучения
Очная

Москва 2020

Рабочая программа учебной дисциплины **«Рекреативные технологии в учреждениях культуры и искусства»** разработана на основании федерального государственного образовательного стандарта высшего образования по направлению подготовки **54.03.01 Дизайн (уровень бакалавриата)**, утвержденного приказом Министерства образования и науки Российской Федерации от 11 августа 2016 г. № 1004, учебного плана по основной профессиональной образовательной программе **высшего** образования - программы подготовки бакалавриата по направлению подготовки «Дизайн».

– 01.001 «Педагог (педагогическая деятельность в дошкольном, начальном общем, основном общем, среднем общем образовании) (воспитатель, учитель)»;

– 01.003 «Педагог дополнительного образования детей и взрослых».

Рабочая программа учебной дисциплины разработана рабочей группой в составе: доктор культурологии, профессор Е.И. Григорьева, доктор культурологии, профессор А.В. Каменец.

Рабочая программа учебной дисциплины разработана: д. культ. проф. Григорьевой Е.И

Руководитель основной профессиональной образовательной программы, кандидат культурологии, Член Союза художников РФ, доцент

Е.Ю. Иванова



Рабочая программа учебной дисциплины обсуждена и утверждена на Ученом Совете факультета искусств протокол № 12 от «03» июля 2020 года

Декан факультета,
Д-р пед. наук, профессор

Н.И. Ануфриева



Рабочая программа учебной дисциплины рекомендована к утверждению представителями организаций-работодателей (при совместной разработке или разработке по заказу):

ООО «Имперский Русский балет»
Генеральный директор


Г.Л. Таранда



Рабочая программа учебной дисциплины рецензирована и рекомендована к утверждению:


Доктор педагогических наук, профессор, и.о. проректора по учебно-методической работе МГИМ имени А.Г. Шнитке

Н.Б. Буянова



Доктор культурологии, профессор

А.В. Каменец



Согласовано
Научная библиотека, директор

И.Г. Маляр



СОДЕРЖАНИЕ:

РАЗДЕЛ 1. ПАСПОРТ РАБОЧЕЙ ПРОГРАММЫ УЧЕБНОЙ ДИСЦИПЛИНЫ	4
1.1. Цель и задачи учебной дисциплины.....	4
1.3. Планируемые результаты обучения по учебной дисциплине в рамках планируемых результатов освоения основной профессиональной образовательной программы.....	4
РАЗДЕЛ 2. СТРУКТУРА И СОДЕРЖАНИЕ ДИСЦИПЛИНЫ	6
2.1. Объем учебной дисциплины, включая контактную работы обучающегося с преподавателем и самостоятельную работу обучающегося.....	6
2.2. Учебно-тематический план учебной дисциплины	6
РАЗДЕЛ 3. УЧЕБНО-МЕТОДИЧЕСКОЕ ОБЕСПЕЧЕНИЕ САМОСТОЯТЕЛЬНОЙ РАБОТЫ ОБУЧАЮЩИХСЯ ПО УЧЕБНОЙ ДИСЦИПЛИНЕ	7
3.1. Виды самостоятельной работы обучающихся по дисциплине	7
3.2. Методические указания к самостоятельной работе по дисциплине (модулю)	9
РАЗДЕЛ 4. ФОНД ОЦЕНОЧНЫХ СРЕДСТВ ДЛЯ ПРОВЕДЕНИЯ ПРОМЕЖУТОЧНОЙ АТТЕСТАЦИИ ОБУЧАЮЩИХСЯ ПО УЧЕБНОЙ ДИСЦИПЛИНЕ	16
4.1. Форма промежуточной аттестации обучающегося по учебной дисциплине	16
4.2. Перечень компетенций с указанием этапов их формирования в процессе освоения образовательной программы	16
4.3. Описание показателей и критериев оценивания компетенций на различных этапах их формирования, описание шкал оценивания	17
4.4. Типовые контрольные задания или иные материалы, необходимые для оценки знаний, умений, навыков и (или) опыта деятельности, характеризующих этапы формирования компетенций в процессе освоения образовательной программы.....	19
РАЗДЕЛ 5. УСЛОВИЯ РЕАЛИЗАЦИИ ДИСЦИПЛИНЫ	21
5.1. Перечень основной и дополнительной учебной литературы для освоения учебной дисциплины.....	21
5.3. Методические указания для обучающихся по освоению учебной дисциплины	24
5.4. Информационно-технологическое обеспечение образовательного процесса по учебной дисциплине.....	25
5.5. Материально-техническое обеспечение образовательного процесса по учебной дисциплине.....	27
5.6. Образовательные технологии.....	27
ЛИСТ РЕГИСТРАЦИИ ИЗМЕНЕНИЙ.....	28

РАЗДЕЛ 1. ПАСПОРТ РАБОЧЕЙ ПРОГРАММЫ УЧЕБНОЙ ДИСЦИПЛИНЫ

1.1. Цель и задачи учебной дисциплины.

Цель учебной дисциплины «Рекреативные технологии в учреждениях культуры и искусства» состоит в овладении знаниями в области рекреативных технологий и формирование навыков их использования в своей будущей профессиональной деятельности.

Задачи учебной дисциплины: - раскрыть сущность и особенности рекреативных технологий;

- раскрыть особенности организации игровой деятельности; функции игры и современную классификацию игр;

- знать рекреативный потенциал культурно-досуговых программ;

- владеть методикой организации физкультурно-оздоровительных мероприятий

- уметь организовывать различные виды курортно-рекреационной деятельности;

- владеть технологией организации индивидуального, группового, семейного туризма.

1.2. Место учебной дисциплины в структуре основной профессиональной образовательной программы.

Учебная дисциплина «Рекреативные технологии в учреждениях культуры и искусства» реализуется в **обязательной части** основной профессиональной образовательной программы – программы подготовки бакалавриата по направлению подготовки **54.03.01 Дизайн, очной, заочной и заочной с ДОТ формах обучения.**

Изучение учебной дисциплины «Рекреативные технологии в учреждениях культуры и искусства» базируется на знаниях и умениях, полученных обучающимися в ходе освоения программного материала ряда учебных дисциплин: «Информационно-просветительные технологии в сфере культуры и искусства», «Организационные основы деятельности учреждений культуры, искусства и творческого образования», «Современные культурные формы и практики».

Изучение учебной дисциплины «Рекреативные технологии в учреждениях культуры и искусства» является базовым для последующего освоения программного материала учебных дисциплин: «Социально-культурные институты: теория и практика деловых коммуникаций».

Перечень последующих дисциплин, для которых необходимы знания, умения и навыки, формируемые данной дисциплиной: «Технологии реализации программ дополнительного образования в сфере культуры искусства и образования».

1.3. Планируемые результаты обучения по учебной дисциплине в рамках планируемых результатов освоения основной профессиональной образовательной программы.

Процесс освоения учебной дисциплины направлен на формирование у обучающихся следующих универсальных, общепрофессиональных и профессиональных компетенций: ОПК-5, ПК-11, в соответствии с основной профессиональной образовательной программой высшего образования – программа бакалавриата по направлению подготовки **54.03.01 Дизайн** .

В результате освоения учебной дисциплины обучающийся должен демонстрировать следующие результаты:

Категория компетенций	Код компетенции	Формулировка компетенции	Код и наименование индикатора достижения компетенции
общепрофессиональные	ОПК-5	Способность реализовывать педагогические навыки при преподавании художественных и проектных дисциплин (модулей)	ОПК-5.1 знает теоретическую базу знаний для преподавания художественных и проектных дисциплин (модулей);
			ОПК-5.2. реализовывать педагогические навыки при преподавании художественных и проектных дисциплин; в ходе учебного процесса оценивать качество работ, выполненных обучающимися;
			ОПК-5.3. планированием и организацией различных видов работ учащихся .
Профессиональные	ПК-11	Готовность руководить коллективом в сфере своей профессиональной деятельности и принимать управленческие решения на основе нормативных правовых актов .	ПК- 11.1 методы и средства руководства коллективом в сфере профессиональной деятельности, социальные, этнические, конфессиональные и культурные различия
			ПК- 11.2 умеет работать в команде и индивидуально, а также быть коммуникативным, толерантным; принимать управленческие решения в сфере своей профессиональной

			деятельности;
			ПК--11.3 Владеет способностью оценивать последствия принимаемых управленческих решений, толерантно воспринимая социальные, этнические, конфессиональные и культурные различия

РАЗДЕЛ 2. СТРУКТУРА И СОДЕРЖАНИЕ ДИСЦИПЛИНЫ

2.1. Объем учебной дисциплины, включая контактную работы обучающегося с преподавателем и самостоятельную работу обучающегося

Общая трудоемкость учебной дисциплины, изучаемой в 7 и 8 семестре по очной форме обучения, составляет 7 зачетные единицы. По дисциплине предусмотрен зачет с оценкой в 5 семестре.

Очная форма обучения

Вид учебной работы	Всего часов	Семестры	
		7	8
Контактная работа обучающихся с педагогическими работниками (по видам учебных занятий) (всего):	108	54	54
Учебные занятия лекционного типа	24	12	12
Практические занятия	42		
Лабораторные занятия	36	18	18
Иная контактная работа	48	24	24
Самостоятельная работа обучающихся, всего	72	54	18
Контроль промежуточной аттестации (час)			36
ОБЪЕМ ДИСЦИПЛИНЫ В ЧАСАХ	216	108	134

2.2. Учебно-тематический план учебной дисциплины Очной формы обучения

Раздел, тема	Виды учебной работы, академических часов						
	Всего	Самостоятельная работа	Контактная работа обучающихся с педагогическими работниками				
			Всего	Лекционные занятия	Семинарские /практические занятия	Лабораторные занятия	Иная контактная работа
2	3	4	5	6	7	8	
Раздел 1. Сущность рекреативных (восстановительных) технологий и их использование в процессе социально-культурной деятельности	36	12	10	4	6	0	8
Раздел 2. Организация рекреативной деятельности через игру	36	12	10	4	6	0	8
Раздел 3. Организация физкультурно-оздоровительной и курортно-рекреационной деятельности	36	12	10	4	6	0	8
Раздел 4. Технологии организации отдыха и развлечений	36	12	10	4	6	0	8
Раздел 5. Технология организации туристической деятельности	36	12	5	4	6	0	8
Раздел 6. Рекреативный потенциал форм культурно-досуговой деятельности	36	12	9	4	6	0	8
Контроль промежуточной аттестации (час)							
Общий объем, часов	216	72	54	24	36	0	48
Форма промежуточной аттестации	Зачет с оценкой						

РАЗДЕЛ 3. УЧЕБНО-МЕТОДИЧЕСКОЕ ОБЕСПЕЧЕНИЕ САМОСТОЯТЕЛЬНОЙ РАБОТЫ ОБУЧАЮЩИХСЯ ПО УЧЕБНОЙ ДИСЦИПЛИНЕ

3.1. Виды самостоятельной работы обучающихся по дисциплине

Очная форма обучения

Раздел, тема	Всего	Виды самостоятельной работы обучающихся					
		Академическая активность, час	Форма академической активности	Выполнение практ. заданий, час	Форма практического задания	Рубежный текущий контроль, час	Форма рубежного текущего контроля
Раздел 1. Сущность рекреативных (восстановительных) технологий и их использование в процессе социально-культурной деятельности	12	6	Подготовка к практическим занятиям, самостоятельное изучение раздела в ЭИОС	5	Реферат	1	Устный опрос
Раздел 2. Организация рекреативной деятельности через игру	12	6	Подготовка к практическим занятиям, самостоятельное изучение раздела в ЭИОС	5	Реферат	1	Устный опрос
Раздел 3. Организация физкультурно-оздоровительной и курортно-рекреационной деятельности	12	6	Подготовка к практическим занятиям, самостоятельное изучение раздела в ЭИОС	5	Реферат	1	Устный опрос
Раздел 4. Технологии организации отдыха и развлечений	12	6	Подготовка к практическим занятиям, самостоятельное изучение раздела в ЭИОС	5	Реферат	1	Устный опрос
Раздел 5. Технология организации туристической деятельности	12	6	Подготовка к практическим занятиям, самостоятельное изучение раздела в ЭИОС	5	Реферат	1	Устный опрос
Раздел 6. Рекреативный потенциал культурно-досуговых программ	12	6	Подготовка к практическим занятиям,	5	Реферат	1	Устный опрос

			самостоятельно е изучение раздела в ЭИОС				
Общий объем по дисциплине, часов	72	36		30		6	

3.2. Методические указания к самостоятельной работе по дисциплине (модулю)

РАЗДЕЛ 1. СУЩНОСТЬ РЕКРЕАТИВНЫХ (ВОССТАНОВИТЕЛЬНЫХ) ТЕХНОЛОГИЙ И ИХ ИСПОЛЬЗОВАНИЕ В ПРОЦЕССЕ СОЦИАЛЬНО-КУЛЬТУРНОЙ ДЕЯТЕЛЬНОСТИ

Цель: раскрыть сущность рекреативных (восстановительных) технологий и их использование в процессе социально-культурной деятельности; изучить основные виды рекреативных технологий.

Перечень изучаемых элементов содержания:

Понятия «рекреация», рекреационный досуг, рекреационные зоны, рекреационно-оздоровительная деятельность, уровни рекреационно-оздоровительной деятельности.

Понятие рекреативных (восстановительных) технологий. Цели, задачи рекреативных технологий как инструмента оздоровления образа жизни и повышения культуры быта в организационном процессе отдыха и развлечений. Сущность и особенности рекреативных технологий. Психофизиологические и социокультурные особенности рекреации.

Рекреативные технологии, ориентированные на переход к созданию долговременных «сквозных» досуговых программ, предполагающих последовательное участие населения в зрелищных, игровых, физкультурных, ритуально-праздничных и иных досуговых занятиях. Использование в оздоровительной работе методов биоэнергетики, ребефинга, шейпинга, музыкального целительства и др. Специфические возможности музыкально-медитативных и театрално-оздоровительных программ. Использование разговорной психотерапии, библиотерапии, психогимнастики.

Рекреативные технологии, ориентированные на организацию отдыха и развлечений: использование традиций возрождаемой народной культуры; восстановление прежних и возникновение новых народных праздников, обрядов и ритуалов; обогащение конкурсных, игровых, художественно-зрелищных досуговых программ; индивидуальный, групповой, семейный туризм.

Вопросы для самоподготовки:

1. Классификация рекреативно-оздоровительных технологий
2. Рекреативные технологии, ориентированные на переход к созданию долговременных «сквозных» досуговых программ, предполагающих последовательное участие населения в зрелищных, игровых, физкультурных, ритуально-праздничных и иных досуговых занятиях.
3. Использование в оздоровительной работе методов биоэнергетики, ребефинга, шейпинга, музыкального целительства и др.
4. Специфические возможности музыкально-медитативных и театрално-оздоровительных программ.
5. Использование разговорной психотерапии, библиотерапии, психогимнастики.
6. Рекреативные технологии, ориентированные на организацию отдыха и развлечений: использование традиций возрождаемой народной культуры;

восстановление прежних и возникновение новых народных праздников, обрядов и ритуалов; обогащение конкурсных, игровых, художественно-зрелищных досуговых программ; индивидуальный, групповой, семейный.

7. Рекреативные технологии как инструмент оздоровления образа жизни и повышения культуры быта.

Практическое задание к разделу 1:

Проведите анализ работ по следующим темам:

1. Специфические возможности музыкально-медитативных и театрально-оздоровительных программ.
2. Использование разговорной психотерапии, библиотерапии, психогимнастики.
3. Рекреативные технологии, ориентированные на организацию отдыха и развлечений: использование традиций возрождаемой народной культуры; восстановление прежних и возникновение новых народных праздников, обрядов и ритуалов; обогащение конкурсных, игровых, художественно-зрелищных досуговых программ; индивидуальный, групповой, семейный.
4. Рекреативные технологии как инструмент оздоровления образа жизни и повышения культуры быта.

Форма практического задания: реферат

Перечень тем рефератов к разделу 1:

1. Особенности подготовки и проведения познавательных игр.
2. Особенности подготовки и проведения подвижных игр.
3. Особенности подготовки и проведения народных игр.
4. Особенности подготовки и проведения новогодних игр.
5. Игровые программы: виды, специфика. Особенности режиссуры.
6. Методика подготовки и проведения игровых программ для детей и подростков.
7. Методика подготовки и проведения игровых программ для молодежи.
8. Методика подготовки и проведения игровых программ для пожилых людей.
9. Методика подготовки и проведения игровых программ для людей с ограниченными возможностями.

Форма рубежного контроля – устный опрос

РАЗДЕЛ 2. ОРГАНИЗАЦИЯ РЕКРЕАТИВНОЙ ДЕЯТЕЛЬНОСТИ ЧЕРЕЗ ИГРУ

Цель: знать особенности организации рекреативной деятельности через игру

Перечень изучаемых элементов содержания:

Игра как феномен культуры. Понятие «игра», «игровое действие», «игровой процесс», «игровая акция», «игровая деятельность», «зрелище», «зрелищно-игровой досуг», «игровая акция». Основные признаки игровой деятельности. Применение игровых моделей в различных отраслях знаний. Видовые признаки и функции игры. Видовые признаки: вид, тип, класс. Типовые группы игр. Детские игры, театральные игровые действия; игровые тренинги и упражнения, эстрадные игровые импровизации; соревнования, состязания; мистификации, розыгрыши; карнавалы, маскарады и т.д.

Функции игры (социокультурная, межнациональная коммуникация, самореализации, коммуникативная, диагностическая, игротерапевтическая, коррекция, развлекательная).
Современная классификация игр.

Вопросы для самоподготовки:

1. Основные признаки игровой деятельности.
2. Видовые признаки и функции игры.
3. Видовые признаки: вид, тип, класс.
4. Детские игры, театральные игровые действия; игровые тренинги и упражнения, эстрадные игровые импровизации; соревнования, состязания; мистификации, розыгрыши; карнавалы, маскарады и т.д.
5. Функции игры (социокультурная, межнациональная коммуникация, самореализации, коммуникативная, диагностическая, игротерапевтическая, коррекция, развлекательная).
6. Современная классификация игр.

Практическое задание к разделу 2: Подготовить реферат по следующим темам

1. Психофизиологические и педагогические возможности игровой деятельности
2. Игра как фактор развития психических и умственных способностей в способе познания мира.
3. Психологические теории игр: теория отдыха, избытка сил и упражнения (Штендаль, Лацарус, Спенсер, Гросс).
4. Теория Сикорского А.И. «Игровая наркомания» – игромания. Негативное влияние игры на ее участников.
5. Игровая методика и ее направления: описание последовательности действий и специфика руководства действиями.
6. Создание определенного настроения, игровой атмосферы.
7. Игровой прием как действие, облаченное игровыми характеристиками. Игровые и «неигровые» предметы и действия.
8. Методика творческих игр. Природа, значение, формы и задачи творческих игр.
9. Роль ведущего в организации игровых программ
10. Методика организации конкурсных программ

Форма практического задания: реферат

Перечень тем рефератов к разделу 2:

1. Дидактические игры и игровые приемы (дошкольников, младшего школьного возраста; интеллектуальные игры (среднего и старшего школьного возраста), игры для взрослых.
2. Игры: предметные (игрушки, материалы, предметы); настольно-печатные (лото, домино); словесные (игры – загадки, игры – путешествия); игра – труд и вовлечение в коллективную деятельность; имитационные педагогические игры.
3. Интеллектуально-познавательные игры как одна из самых популярных форм работы с детьми.
4. Особенности интеллектуальных игр.
5. Коррекционно-развивающие игры.
6. Психологическая игровая коррекция.
7. Классификация подвижных игр.
8. Роль ведущего в организации подвижных игр.
9. Азартные игры.
10. Содержание и формы педагогического руководства игровой деятельностью

11. Тематические и ситуационные формы воспитания.
12. Игровой учебный тренинг специалистов культурно-досуговой деятельности по развитию творческих способностей.
13. Игровое стимулирование: сфера воображения и фантазии, рационального и логического, образно-ассоциативного мышления.
14. Развитие пластики, коммуникативных способностей, речи.

Рубежный контроль к разделу 2:

Форма рубежного контроля – устный опрос

РАЗДЕЛ 3. ОРГАНИЗАЦИЯ ФИЗКУЛЬТУРНО-ОЗДОРОВИТЕЛЬНОЙ И КУРОРТНО-РЕКРЕАЦИОННОЙ ДЕЯТЕЛЬНОСТИ

Цель: раскрыть основные направления и формы организации физкультурно-оздоровительной и курортно-рекреационной деятельности

Перечень изучаемых элементов содержания:

Здоровьесберегающие технологии: критерии эффективности и особенности организации. Физкультурно-оздоровительные технологии в организации здорового образа жизни. Виды физкультурно-оздоровительной деятельности: спортивные комплексы, тренажерные залы, спортивные площадки, бассейны, шейпинги и др.

Учреждения организованного оздоровительного отдыха детей и подростков: стационарные лагеря, дачи, загородные оздоровительные центры, спортивные школы, базы отдыха, центры отдыха и оздоровления, экологические площадки, летние школы, оздоровительные детские комплексы и др.). Неспециализированные учреждения: оздоровительного отдыха детей и подростков: школы, внешкольные учреждения, клубы по месту жительства и др. Основные задачи, функции и содержание оздоровительно-образовательных учреждений.

Принципы организации современной курортно-рекреационной системы. Особенности и функции курортно-рекреационной практики: оздоровительная; реабилитационная; рекреационно-анамационная; превентивно-валеологическая. Формы оздоровления населения в курортно-рекреационной системе.

Вопросы для самоподготовки:

1. Виды физкультурно-оздоровительной деятельности.
2. Учреждения организованного оздоровительного отдыха детей и подростков: стационарные лагеря, дачи, загородные оздоровительные центры, спортивные школы, базы отдыха, центры отдыха и оздоровления, экологические площадки, летние школы, оздоровительные детские комплексы и др.).
3. Неспециализированные учреждения: оздоровительного отдыха детей и подростков: школы, внешкольные учреждения, клубы по месту жительства и др.
4. Основные задачи, функции и содержание оздоровительно-образовательных учреждений.
5. Формы оздоровления населения в курортно-рекреационной системе.

Практическое задание к разделу 3:

Форма практического задания: доклад

Перечень тем докладов к разделу 3:

Презентация мероприятия физкультурно-оздоровительной и курортно-рекреационной направленности (с анализом)

Рубежный контроль к разделу 3:

Форма рубежного контроля – устный опрос

РАЗДЕЛ 4. ТЕХНОЛОГИИ ОРГАНИЗАЦИИ ОТДЫХА И РАЗВЛЕЧЕНИЙ

Цель: знать технологии организации отдыха и развлечений.

Перечень изучаемых элементов содержания:

Методика индивидуальной, групповой и массовой работы учреждений культуры и досуга по организации отдыха и развлечений населения. Массовые формы отдыха и развлечений: праздники, зрелища, театрализованные представления, ярмарки, шоу-программы, фестивали, обряды, тематические вечера, дискотеки. Смысловый и эмоциональный заряд массовых форм организации досуга.

Методика организации групповых форм отдыха и развлечений. Многообразие групповых форм культурно-досуговой деятельности: клубные гостиные, концерты, диспуты, дискуссии, вечера вопросов и ответов, конкурсно-игровые программы, самодеятельное творчество, любительские объединения, экскурсии, вечера отдыха, встречи с интересными людьми, фольклорные игры и др.

Методика организации индивидуальной работы. Посещение выставок, индивидуальные беседы, консультации, индивидуальные занятия в любительских объединениях и коллективах художественной самодеятельности, экскурсии.

Использование традиций возрождаемой народной культуры в организации отдыха и развлечений населения.

Вопросы для самоподготовки:

1. Массовые формы отдыха и развлечений: праздники, зрелища, театрализованные представления, ярмарки, шоу-программы, фестивали, обряды, тематические вечера, дискотеки.
2. Методика организации групповых форм отдыха и развлечений.
3. Методика организации индивидуальной работы. Посещение выставок, индивидуальные беседы, консультации, индивидуальные занятия в любительских объединениях и коллективах художественной самодеятельности, экскурсии.
4. Использование традиций возрождаемой народной культуры в организации отдыха и развлечений населения.

Практическое задание к разделу 4:

Форма практического задания: проект с презентацией

Перечень тем докладов к разделу 4:

Презентация разработанной анимационной программы с применением рекреативных технологий

Рубежный контроль к разделу 4:

Форма рубежного контроля – устный опрос

РАЗДЕЛ 5. ТЕХНОЛОГИЯ ОРГАНИЗАЦИИ ТУРИСТИЧЕСКОЙ ДЕЯТЕЛЬНОСТИ

Цель: знакомство с разнообразием методов организации туристической деятельности.

Перечень изучаемых элементов содержания:

Туризм: цели, задачи, функции, особенности. Рекреационные основы туризма. Понятия «посетитель», «турист», «туристский продукт», «сфера обслуживания», «потребности», «рекреационная деятельность» и их значение в организации досуговой сферы туризма. Типы

туристов. Классификация туристов на группы в зависимости от стиля их жизни. Виды услуг и программа обслуживания. Мотивация программного туризма. Разновидности туристической деятельности: познавательный, экологический, семейный туризм, обучающие туры. Основные принципы, формы и методы рекреационной деятельности в сфере туризма.

Вопросы для самоподготовки:

1. Рекреационные основы туризма.
2. Разновидности туристической деятельности: познавательный, экологический, семейный туризм, обучающие туры.
3. Основные принципы, формы и методы рекреационной деятельности в сфере туризма.
4. Специфика семейного туризма.
5. Государственная политика в вопросах организации семейного туризма.

Практическое задание к разделу 5:

Форма практического задания: доклад

Перечень тем докладов к разделу 5:

1. Классификация группового туризма.
2. Организованный туризм.
3. Самодетельный туризм.
4. Виды услуг и программы обслуживания: проживание, питание, досугово-развлекательные услуги, спортивные программы, экскурсионное обслуживание, курортные услуги, транспортные услуги, бытовые услуги и др.
5. Параметры для дифференциации программ туристического отдыха и путешествий (основные виды рекреационной деятельности, основные группы населения, на которые рассчитаны программы, степень ориентации и зависимости от материально-технической базы, рекреационных ресурсов и туристской инфраструктуры).
6. Сущность семейного туризма и определение основных понятий.
7. Основные факторы и условия формирования и развития семейного туризма.
8. Специфика и функции семейного туризма.
9. Государственная политика в вопросах формирования семейного туризма.
10. Особенности организации культурно-досуговых программ для детей, взрослых.
11. Специфика проведения детских мероприятий, совместных программ.
12. Организация вечеров знакомств, творческих программ, художественной самодетельности, дискотеки для взрослых и детей.
13. Спортивные программы на семейных турах.
14. Курортные программы для отдыха.

Рубежный контроль к разделу 5:

Форма рубежного контроля – устный опрос

РАЗДЕЛ 6. РЕКРЕАТИВНЫЙ ПОТЕНЦИАЛ КУЛЬТУРНО-ДОСУГОВЫХ ПРОГРАММ

Цель: познакомить с основными видами культурно-досуговых программ, используемых в учреждениях досуга.

Перечень изучаемых элементов содержания:

Особенности идейно-тематической разработки игровых программ: развитие мотивов игровой деятельности, формулировка темы в игровых программах, ситуативная установка и

возрастная зависимость содержания игровых программ. Методика организации календарных семейно-праздничных обрядовых игр. Игра – зрелище, игроки – актеры, актеры – зрители. «Массовое действие – сценические игры» как зрелищно-игровая форма массового театра. Особенности ее разработки и проведения. Игровая деятельность по активизации межличностного общения аудитории. Игра как сценарно-режиссерский ход. Конфликт в игровых программах. Пространство и время. Особенности кульминации в игровой программе («плавающая» и «запланированная» кульминация). Композиция как монтаж игровых элементов (игры – ширмы, игры – связки, игры – рефрены). Образность игровой деятельности. Средства игры (игровые пространства, время, речь, язык, место действия, создание образа персонажа). Игровой реквизит (аксессуары). Сюжет, воображение, правила игры, игровые действия, материал игры – игропрактика. Формы и содержание мероприятий: Метод фокального объекта. Метод прогнозирования и фантазирования.

Вопросы для самоподготовки:

1. Методика организации игр и конкурсных программ
2. Проблемы организаторов конкурсных программ.
3. Конкурсные задания: условия выполнения и критерии.
4. Интеллектуально-познавательные игры как одна из самых популярных форм работы с детьми.
5. Особенности интеллектуальных игр. Разработка правил и игрового сюжета. Специфика составления вопросов для интеллектуально-познавательной игры. Правила организационного порядка.
6. Методика организации ситуационно-ролевых игр.
7. Методика коррекционно-развлекательных игр. Коррекционно-развивающие игры.
8. Рукоигры, куклотерапия, терапия и коррекционные методики современной досуговой практики.
9. Азартные игры. Игры отрицательного статуса. Разновидности азартной игры. Коммерческие и престижные.
10. Из истории азартных игр. Первый закон об играх (Рим в III веке до н.э.).

Практическое задание к разделу 5:

Форма практического задания: доклад

Перечень тем докладов к разделу 5:

1. Подготовьте рекламно-разъяснительную компанию конкурсной программы и воплотите ее в действие.
2. Проанализируйте сценарий любого художественно-массового мероприятия сферы досуга (на основе учебного просмотра видео)
3. Просмотр фильма социально-культурной направленности. Разбор просмотренного мероприятия по следующим направлениям:
 - Четкое осмысление и понимание цели, задач программы;
 - Анализ вида, типа и жанра массовой формы;
 - Выявление архитектоники (структуры) мероприятия;
 - Организационно-педагогические условия для осуществления сценарного и режиссерского замыслов программы;
 - Определение содержания, соответствующего цели программы;
 - Органическое соединение всех средств и приемов, обеспечивающих единый познавательный, ценностно-ориентационный, коммуникативный процесс;
 - Выбор рациональных методов и приемов организации аудитории, для которой проводится программа (мероприятие);
 - Предполагаемая (реальная) активность зрителей, слушателей.

Рубежный контроль к разделу5:
Форма рубежного контроля – устный опрос

РАЗДЕЛ 4. ФОНД ОЦЕНОЧНЫХ СРЕДСТВ ДЛЯ ПРОВЕДЕНИЯ ПРОМЕЖУТОЧНОЙ АТТЕСТАЦИИ ОБУЧАЮЩИХСЯ ПО УЧЕБНОЙ ДИСЦИПЛИНЕ

4.1. Форма промежуточной аттестации обучающегося по учебной дисциплине

Контрольным мероприятием промежуточной аттестации обучающихся по учебной дисциплине является **зачет с оценкой** который проводится в **устной** форме.

4.2. Перечень компетенций с указанием этапов их формирования в процессе освоения образовательной программы

Код компетенции	Содержание компетенции (части компетенции)	Результаты обучения	Этапы формирования компетенций в процессе освоения образовательной программы
ОПК-5	Способность реализовывать педагогические навыки при преподавании художественных и проектных дисциплин (модулей)	ОПК-5.1 знает теоретическую базу знаний для преподавания художественных и проектных дисциплин (модулей);	Этап формирования знаний
		ОПК-5.2. реализовывать педагогические навыки при преподавании художественных и проектных дисциплин; в ходе учебного процесса оценивать качество работ, выполненных обучающимися;	Этап формирования умений
		ОПК-5.3. планированием и организацией различных видов работ учащихся .	Этап формирования навыков и получения опыта

ПК-11	Готовность руководить коллективом в сфере своей профессиональной деятельности и принимать управленческие решения на основе нормативных правовых актов .	ПК- 11.1 методы и средства руководства коллективом в сфере профессиональной деятельности, социальные, этнические, конфессиональные и культурные различия	Этап формирования знаний
		ПК- 11.2 умеет работать в команде и индивидуально, а также быть коммуникативным, толерантным; принимать управленческие решения в сфере своей профессиональной деятельности;	Этап формирования умений
		ПК--11.3 Владеет способностью оценивать последствия принимаемых управленческих решений, толерантно воспринимая социальные, этнические, конфессиональные и культурные различия	Этап формирования навыков и получения опыта

4.3 Описание показателей и критериев оценивания компетенций на различных этапах их формирования, описание шкал оценивания

Код компетенции	Этапы формирования компетенций	Показатель оценивания компетенции	Критерии и шкалы оценивания
ОПК-5 ПК-11	Этап формирования знаний.	Теоретический блок вопросов. Уровень освоения программного материала, логика и грамотность изложения, умение самостоятельно обобщать и излагать	1) обучающийся глубоко и прочно освоил программный материал, исчерпывающе, последовательно, грамотно и логически стройно его излагает, тесно увязывает с задачами и будущей деятельностью, не затрудняется с ответом при

		<p>материал</p>	<p>видоизменении задания, умеет самостоятельно обобщать и излагать материал, не допуская ошибок: (9-10] баллов; 2) обучающийся твердо знает программный материал, грамотно и по существу излагает его, не допуская существенных неточностей в ответе на вопрос, может правильно применять теоретические положения: [8-9) баллов; 3) обучающийся освоил основной материал, но не знает отдельных деталей, допускает неточности, недостаточно правильные формулировки, нарушает последовательность в изложении программного материала: (6-8) баллов; 4) обучающийся не знает значительной части программного материала, допускает существенные ошибки: [0-6] баллов.</p>
--	--	-----------------	--

ОПК-5 ПК-11	Этап формирования умений	<p>Аналитическое задание (<i>задачи, ситуационные задания, кейсы, проблемные ситуации и т.д.</i>)</p> <p>Практическое применение теоретических положений применительно к профессиональным задачам, обоснование принятых решений</p>	<p>1) свободно справляется с задачами и практическими заданиями, правильно обосновывает принятые решения, задание выполнено верно, даны ясные аналитические выводы к решению задания, подкрепленные теорией: (9-10] баллов;</p> <p>2) владеет необходимыми умениями и навыками при выполнении практических заданий, задание выполнено верно, отмечается хорошее развитие аргумента, однако</p>
ОПК-5 ПК-11	Этап формирования навыков и получения опыта.	<p>Аналитическое задание (<i>задачи, ситуационные задания, кейсы, проблемные ситуации и т.д.</i>)</p> <p>Решение практических заданий и задач, владение навыками и умениями при выполнении практических заданий, самостоятельность, умение обобщать и излагать материал.</p>	<p>отмечены погрешности в ответе, скорректированные при собеседовании: [8-9) баллов;</p> <p>3) испытывает затруднения в выполнении практических заданий, задание выполнено с ошибками, отсутствуют логические выводы и заключения к решению: (6-8) баллов;</p> <p>4) практические задания, задачи выполняет с большими затруднениями или задание не выполнено вообще, или задание выполнено не до конца, нет четких выводов и заключений по решению задания, сделаны неверные выводы по решению задания: [0-6] баллов.</p>

4.4 Типовые контрольные задания или иные материалы, необходимые для оценки знаний, умений, навыков и (или) опыта деятельности, характеризующих этапы формирования компетенций в процессе освоения образовательной программы

Примерные вопросы для проведения промежуточной аттестации обучающихся по учебной дисциплине

Теоретический блок вопросов:

1. Понятие «зрелищно-игровой досуг» и основные характеристики игровой деятельности.
2. Рекреативные технологии и специфика их использования в социально-культурной сфере.
3. Многообразие понятийного аппарата рекреативных технологий.
4. Функции игры и ее роль в развитии мотивационной сферы человека.
5. Классификация игр.
6. Роль игровых программ в реализации массовых праздников и народных гуляний.
7. Технология организации игр на дискотеке.
8. Организация игровой деятельности для различных возрастных групп населения.
9. Особенности организации рекреативно-оздоровительных программ для разных групп населения.
10. Технология организации игр и игровых программ.
11. Игра как фактор развития психических и умственных способностей подростков и молодежи.
12. Технологии организации физкультурно-оздоровительной и курортно-рекреационной деятельности.
13. Роль ведущего в формировании конкурсно-игровой программы.
14. Учебно-игровой тренинг как средство активизации специалистов социокультурной сферы.
15. Массовые формы отдыха и развлечений, их смысловой и эмоциональный настрой в организации досуга.
16. Использование художественного материала в анимационной деятельности туристских мероприятий.
17. Рекреативные технологии формирования здорового образа жизни.
18. Психологические теории игр и методика их применения.
19. Методика проведения календарных семейно-праздничных обрядовых игр.
20. Виды игорного бизнеса.
21. Здоровьесберегающие технологии в организации свободного времени населения.
22. Особенности организации отдыха и досуга в курортно-рекреационных центрах.
23. Отдых как форма восстановления физических сил человека.
24. Методика индивидуальной, групповой и массовой работы по организации отдыха и развлечений населения.
25. Методика организации индивидуальных форм туризма.
26. Использование традиций возрождаемой народной культуры в организации отдыха и развлечений населения.
27. Рекреационные основы туризма: основные принципы, формы и методы.
28. Сущность семейного туризма и особенности его организации.
29. Государственная политика в вопросах организации семейного туризма.
30. Методики игровой деятельности.
31. Природа, значение, формы и задачи творческих игр.
32. Игровая деятельность по активизации межличностного общения аудитории.
33. Композиция как монтаж игровых элементов.
34. Алгоритм организации творческих конкурсов.
35. Алгоритм организации конкурсных программ.
36. Хоббитские игры.
37. Роль игр в организации досуга населения (детей и подростков, молодежи, лиц среднего и старшего возраста).
38. Телеигра как основной компонент игровой телекоммуникации.
39. Игровая культура в системе современных СМИ.
40. Классификация игр по месту и времени проведения.
41. Роль ведущего в организации игровых программ.
42. Игра как средство общения.
43. Импровизация как одно из основных качеств ведущего.

44. Степень влияния телеигр на национальную культуру.
45. Моделирование игровых программ в сфере досуга.
46. Организация подвижных игр.
47. Сюжетно-ролевые игры.
48. Деловые игры.
49. Дидактические игры и их классификация.
50. Коррекционные развивающие игры и их специфика.
51. Технология организации игровых тренингов.
52. Историко-культурологические основы формирования здорового образа жизни

Аналитические задания:

Письменное задание 1. подготовить презентацию по одному из направлений рекреационной работы в мегаполисе

Письменное задание 2. привести примеры рекреативной деятельности различных учреждений культуры и досуга на территории вашего города.

Письменное задание 3. проанализировать опыт работы по месту жительства с применением рекреативных технологий и на этой основе подготовить презентации. Письменное задание 4. подготовить примеры использования рекреативных технологий с различными социальными группами в конкретном округе г. Москвы, проанализировать информационные передачи кабельных каналов ТВ, комментирующие рекреативные мероприятия округа.

Письменное задание 5. Подготовить конспект статьи по использованию рекреативных технологий в сфере культуры и искусства.

4.5 Методические материалы, определяющие процедуры оценивания знаний, умений, навыков и (или) опыта деятельности, характеризующих этапы формирования компетенций

Промежуточная аттестация по учебной дисциплине проводится в соответствии с Положением о промежуточной аттестации обучающихся по основным профессиональным образовательным программам высшего образования – программ бакалавриата в Российском государственном социальном университете и Положение о балльно-рейтинговой системе оценки успеваемости обучающихся по основным профессиональным образовательным программам высшего образования – программам бакалавриата в Российском государственном социальном университете.

На промежуточную аттестацию отводится 20 рейтинговых баллов.

Ответы обучающегося на контрольном мероприятии промежуточной аттестации оцениваются педагогическим работником по 20-балльной шкале, а итоговая оценка по учебной дисциплине выставляется по пятибалльной системе для экзамена/дифференцированного зачета и по системе зачтено/не зачтено для зачета системе зачтено/не зачтено для зачета.

Критерии выставления оценки определяются Положением о балльно-рейтинговой системе оценки успеваемости обучающихся по основным профессиональным образовательным программам высшего образования - программам бакалавриата в Российском государственном социальном университете.

РАЗДЕЛ 5. УСЛОВИЯ РЕАЛИЗАЦИИ ДИСЦИПЛИНЫ

5.1. Перечень основной и дополнительной учебной литературы для освоения учебной дисциплины

5.1.1. Основная литература:

1. Каменец, А. В. Основы культурно-досуговой деятельности : учебник для вузов / А. В. Каменец, И. А. Урмина, Г. В. Заярская ; под научной редакцией А. В. Каменца. — 2-е изд., испр. и доп. — Москва : Издательство Юрайт, 2020. — 185 с. — (Высшее образование). — ISBN 978-5-534-06403-2. — Текст : электронный // ЭБС Юрайт [сайт]. — URL: <https://urait.ru/bcode/452814>

2. Зайцев В.С. Игровые технологии в профессиональном образовании : учебно-методическое пособие. – Челябинск : Издательство «Библиотека А. Миллера», 2019. - 23 с. ISBN 978-5-93162-279-8

3. Фоменко, Н.К. Технологии ведения культурно-досуговых программ : учебное пособие / Н.К. Фоменко ; Министерство культуры Российской Федерации, Кемеровский государственный институт культуры, Институт социально-культурных технологий, Кафедра социально-культурной деятельности. - Кемерово : Кемеровский государственный институт культуры, 2016. - Ч. 1. Конферанс и конферансье. - 167 с. : ил. - ISBN 978-5-8154-0363-5. - ISBN 978-5-8154-0364-2 ; То же [Электронный ресурс]. - URL: <http://biblioclub.ru/index.php?page=book&id=472611>

5.1.2. Дополнительная литература:

1. Куксов, А.Н. Драматургия и режиссура массовых театрализованных представлений : учебно-методическое пособие : [12+] / А.Н. Куксов ; Министерство культуры Нижегородской области, ГБПОУ «Нижегородский областной колледж культуры». – Москва ; Берлин : Директ-Медиа, 2018. – 148 с. – Режим доступа: по подписке. – URL: <http://biblioclub.ru/index.php?page=book&id=493599>). – ISBN 978-5-4475-9699-6. – DOI 10.23681/493599. – Текст : электронный.

2. Захава, Б. Е. Мастерство актера и режиссера : учебное пособие / Б. Е. Захава ; под общей редакцией П. Е. Любимцева. — 11-е изд., стер. — Санкт-Петербург : Планета музыки, 2020. — 456 с. — ISBN 978-5-8114-4974-3. — Текст : электронный // Лань : электронно-библиотечная система. — URL: <https://e.lanbook.com/book/129242>). — Режим доступа: для авториз. пользователей.

5.2 Перечень ресурсов информационно-коммуникационной сети «Интернет», необходимых для освоения учебной дисциплины

Название электронного ресурса	Описание электронного ресурса	Используемый для работы адрес
Университетская информационная система РОССИЯ (УИС РОССИЯ)	Университетская информационная система РОССИЯ (УИС РОССИЯ) – электронная библиотека и база для исследований и учебных курсов в области экономики, управления, социологии, лингвистики, философии, филологии, международных отношений и других гуманитарных наук. УИС РОССИЯ поддерживается на базе Научно-исследовательского вычислительного центра МГУ имени М.В. Ломоносова	https://uisrussia.msu.ru/ 100% доступ
Электронная библиотека учебников	На сайте представлены учебники, лекции, доклады, монографии по естественным и гуманитарным наукам.	http://studentam.net 100% доступ

Cyberleninka	Содержит каталог научной периодики по большому количеству научных дисциплин, который содержит полную информацию о научных журналах в электронном виде, включающую их описания и все вышедшие выпуски с содержанием, темами научных статей и их полными текстами.	http://cyberleninka.ru/journal 100% доступ
Единое окно доступа к образовательным ресурсам	Информационная система предоставляет свободный доступ к каталогу образовательных интернет-ресурсов и полнотекстовой электронной учебно-методической библиотеке для общего и профессионального образования	http://window.edu.ru/library 100% доступ
Электронные библиотеки. Электронные библиотеки, словари, энциклопедии	Интернет-ресурсы образовательного и научно-образовательного назначения, оформленные в виде электронных библиотек, словарей и энциклопедий, предоставляют открытый доступ к полнотекстовым информационным ресурсам, представленным в электронном формате — учебникам и учебным пособиям, хрестоматиям и художественным произведениям, историческим источникам и научно-популярным статьям, справочным изданиям и др.	http://gigabaza.ru/doc/131454.html 100% доступ

5.4.3. Информационные справочные системы

с	Название электронного ресурса	Описание электронного ресурса	Используемый для работы адрес
1.	ЭБС «Университетская библиотека онлайн»	Электронно-библиотечная система, электронные книги и аудиокниг, учебники для ВУЗов, средних специальных учебных заведений и школы, а также научные монографии, научная периодика, в т.ч. журналы ВАК.	http://biblioclub.ru/
2.	Научная электронная библиотека eLIBRARY.ru	Поиск по рефератам и полным текстам статей, опубликованных в российских и зарубежных научно-технических журналах.	http://elibrary.ru/
3.	ЭБС издательства «Юрайт»	Электронно-библиотечная система, коллекция электронных версий книг.	http://urait.ru/
4.	ЭБС издательства «Лань»	Электронно-библиотечная система, электронные книги, учебники для ВУЗов. Коллекция «Музыка»	http://e.lanbook.com/
5.	База данных EastView	Полнотекстовая база данных периодики.	http://ebiblioteka.ru/
6.	База данных	Библиографическая и реферативная	http://www.scopus.com/

	международного индекса научного цитирования – Scopus:	информация и инструменты для отслеживания цитируемости статей, опубликованных в научных изданиях.	
7.	Международный индекс научного цитирования WebofScience (WebofKnowledge)	Библиографическая и реферативная информация и инструменты для отслеживания цитируемости статей, опубликованных в научных изданиях. Университета.	http://webofknowledge.com/
8.	Президентская библиотека им. Б.Н. Ельцина	Общегосударственное электронное хранилище цифровых копий важнейших документов по истории, теории и практике российской государственности, русскому языку	http://prlib.ru/
9.	Национальная электронная библиотека	Федеральная государственная информационная система, создаваемая Министерством культуры Российской Федерации при участии крупнейших библиотек, музеев, архивов, издателей и других правообладателей	http://нэб.рф/

5.3 Методические указания для обучающихся по освоению учебной дисциплины

Освоение обучающимся учебной дисциплины «Рекреативные технологии в учреждениях культуры и искусства» предполагает изучение материалов дисциплины на аудиторных занятиях и в ходе самостоятельной работы. Аудиторные занятия проходят в форме лекций, семинаров и практических занятий. Самостоятельная работа включает разнообразный комплекс видов и форм работы обучающихся.

Для успешного освоения учебной дисциплины и достижения поставленных целей необходимо внимательно ознакомиться с рабочей программы учебной дисциплины, доступной в электронной информационно-образовательной среде РГСУ.

Следует обратить внимание на списки основной и дополнительной литературы, на предлагаемые преподавателем ресурсы информационно-телекоммуникационной сети Интернет. Эта информация необходима для самостоятельной работы обучающегося.

При подготовке к аудиторным занятиям необходимо помнить особенности каждой формы его проведения.

Подготовка к учебному занятию лекционного типа заключается в следующем.

С целью обеспечения успешного обучения обучающийся должен готовиться к лекции, поскольку она является важнейшей формой организации учебного процесса, поскольку:

- знакомит с новым учебным материалом;
- разъясняет учебные элементы, трудные для понимания;
- систематизирует учебный материал;
- ориентирует в учебном процессе.

С этой целью:

- внимательно прочитайте материал предыдущей лекции;
 - ознакомьтесь с учебным материалом по учебнику и учебным пособиям с темой прочитанной лекции;

- внесите дополнения к полученным ранее знаниям по теме лекции на полях лекционной тетради;
- запишите возможные вопросы, которые вы зададите лектору на лекции по материалу изученной лекции;
- постарайтесь уяснить место изучаемой темы в своей подготовке;
- узнайте тему предстоящей лекции (по тематическому плану, по информации лектора) и запишите информацию, которой вы владеете по данному вопросу.

Подготовка к занятию практического типа

Работа во время проведения учебного занятия практического типа включает:

- консультирование студентов преподавателями и вспомогательным персоналом с целью предоставления исчерпывающей информации, необходимой для самостоятельного выполнения предложенных преподавателем задач, ознакомление с правилами техники безопасности при работе в лаборатории;
- самостоятельное выполнение заданий согласно обозначенной учебной программой тематики.

Обработка, обобщение полученных результатов лабораторной работы проводится обучающимися самостоятельно или под руководством преподавателя (в зависимости от степени сложности поставленных задач). В результате оформляется индивидуальный отчет. Подготовленная к сдаче на контроль и оценку работа сдается преподавателю. Форма отчетности может быть письменная, устная или две одновременно. Главным результатом в данном случае служит получение положительной оценки по каждой лабораторной работе/практическому занятию. Это является необходимым условием при проведении рубежного контроля и допуска к зачету. При получении неудовлетворительных результатов обучающийся имеет право в дополнительное время пересдать преподавателю работу до проведения промежуточной аттестации.

Самостоятельная работа.

Для более углубленного изучения темы задания для самостоятельной работы рекомендуется выполнять параллельно с изучением данной темы. При выполнении заданий по возможности используйте наглядное представление материала. Более подробная информация о самостоятельной работе представлена в разделах «Учебно-методическое обеспечение самостоятельной работы по дисциплине (модулю)», «Методические указания к самостоятельной работе по дисциплине (модулю)».

5.4 Информационно-технологическое обеспечение образовательного процесса по учебной дисциплине

5.4.1. Средства информационных технологий

1. Персональные компьютеры;
2. Средства доступа к Интернет;
3. Проектор.

5.4.2. Программное обеспечение

1. Microsoft Office (Word, Excel) и др*.

5.4.3. Информационные справочные системы

№№	Название электронного	Описание электронного ресурса	Используемый для работы адрес
-----------	------------------------------	--------------------------------------	--------------------------------------

	ресурса		
1.	ЭБС «Университетская библиотека онлайн»	Электронно-библиотечная система, электронные книги и аудиокниги, учебники для ВУЗов, средних специальных учебных заведений и школы, а также научные монографии, научная периодика, в т.ч. журналы ВАК.	http://biblioclub.ru/ 100% доступ
2.	Научная электронная библиотека eLIBRARY.ru	Поиск по рефератам и полным текстам статей, опубликованных в российских и зарубежных научно-технических журналах.	http://elibrary.ru/ Доступ с любого компьютера в сети Университета
3.	ЭБС издательства «Юрайт»	Электронно-библиотечная система, коллекция электронных версий книг.	https://urait.ru/ 100% доступ
4.	ЭБС издательства "ЛАНЬ"	Электронно-библиотечная система, коллекция электронных версий книг.	http://e.lanbook.com/ 100% доступ
5.	ЭБС "Book.ru"	Электронно-библиотечная система, коллекция электронных версий книг.	http://www.book.ru 100% доступ
6.	База данных EastView	Полнотекстовая база данных периодики.	http://ebiblioteka.ru/ С любого компьютера в сети Университета
7.	База данных международного индекса научного цитирования – Scopus:	Библиографическая и реферативная информация и инструменты для отслеживания цитируемости статей, опубликованных в научных изданиях.	http://www.scopus.com/ Доступ с любого компьютера в сети Университета.
8.	Международный индекс научного цитирования Web of Science (Web of Knowledge)	Библиографическая и реферативная информация и инструменты для отслеживания цитируемости статей, опубликованных в научных изданиях. Университета.	http://webofknowledge.com; Доступ с любого компьютера в сети Университета.
9	Президентская библиотека им. Б.Н.Ельцина	Общегосударственное электронное хранилище цифровых копий важнейших документов по истории, теории и практике российской государственности, русскому языку, а также мультимедийных образовательных, научно-образовательных, культурно-просветительских и информационно-аналитических ресурсов.	https://www.prlib.ru/ Доступ в электронном читальном зале Научной библиотеки Университета.
10	Национальная электронная библиотека	Крупнейшее собрание книг, диссертаций, музыкальных нот, карт и прочих материалов.	https://rusneb.ru/ доступ к полной коллекции с компьютеров в электронном читальном зале Научной библиотеки Университета

11.	Видеотека учебных фильмов «Решение»	Коллекция учебных видеофильмов	http://eduvideo.online 100% доступ
-----	-------------------------------------	--------------------------------	--

5.5 Материально-техническое обеспечение образовательного процесса по учебной дисциплине

Для изучения учебной дисциплины *«Рекреативные технологии в учреждениях культуры и искусства»* в рамках реализации основной профессиональной образовательной программы высшего образования – программы бакалавриата по направлению подготовки «54.03.01 Дизайн» используются:

Учебная аудитория для занятий лекционного типа оснащена специализированной мебелью (стол для преподавателя, парты, стулья, доска для написания мелом); техническими средствами обучения (видеопроjectionное оборудование, средства звуковоспроизведения, экран и имеющие выход в сеть Интернет).

Учебная аудитория для занятий семинарского типа: оснащена специализированной мебелью (стол для преподавателя, парты, стулья, доска для написания мелом); техническими средствами обучения (видеопроjectionное оборудование, средства звуковоспроизведения, экран и имеющие выход в сеть Интернет).

Помещения для самостоятельной работы обучающихся: оснащены специализированной мебелью (парты, стулья) техническими средствами обучения (персональные компьютеры с доступом в сеть Интернет и обеспечением доступа в электронно-информационную среду университета, программным обеспечением).

5.6 Образовательные технологии

При реализации учебной дисциплины *«Рекреативные технологии в учреждениях культуры и искусства»* применяются различные образовательные технологии, в том числе технологии электронного обучения.

Освоение учебной дисциплины *«Рекреативные технологии в учреждениях культуры и искусства»* предусматривает использование в учебном процессе активных и интерактивных форм проведения учебных занятий в форме (деловых и ролевых игр, разбор конкретных ситуаций, психологические и иные тренинги) в сочетании с внеаудиторной работой с целью формирования и развития **профессиональных** навыков обучающихся.

При освоении учебной дисциплины *«Рекреативные технологии в учреждениях культуры и искусства»* предусмотрено применением электронного обучения.

Учебные часы дисциплины *«Рекреативные технологии в учреждениях культуры и искусства»* предусматривают классическую контактную работу преподавателя с обучающимся в аудитории и контактную работу посредством электронной информационно-образовательной среды в синхронном и асинхронном режиме (вне аудитории) посредством применения возможностей компьютерных технологий (электронная почта, электронный учебник, тестирование, вебинар, видеофильм, презентация, форум и др.).

В рамках учебной дисциплины *«Рекреативные технологии в учреждениях культуры и искусства»* предусмотрены встречи с руководителями и работниками организаций, деятельность которых связана с *направленностью* реализуемой основной профессиональной образовательной программы высшего образования – программы бакалавриата.

ЛИСТ РЕГИСТРАЦИИ ИЗМЕНЕНИЙ

№ п/п	Содержание изменения	Реквизиты документа об утверждении изменения	Дата введения изменения
1.	Утверждена и введена в действие решением кафедры искусств и художественного творчества на основании Федерального государственного образовательного стандарта высшего образования по направлению подготовки 54.03.01 Дизайн (уровень бакалавриата), утвержденным приказом Министерства образования и науки Российской Федерации от 11.08.2016 г. № 1004	Протокол заседания кафедры № 12 от «03» июля 2020 года	01.09.2020



ФЕДЕРАЛЬНОЕ ГОСУДАРСТВЕННОЕ БЮДЖЕТНОЕ ОБРАЗОВАТЕЛЬНОЕ
УЧРЕЖДЕНИЕ ВЫСШЕГО ОБРАЗОВАНИЯ
«РОССИЙСКИЙ ГОСУДАРСТВЕННЫЙ СОЦИАЛЬНЫЙ
УНИВЕРСИТЕТ»

УТВЕРЖДАЮ

Директор Высшей школы музыки
им. А. Шнитке (институт)

Ануфриева Н.И.

03 июля 2020 г.

РАБОЧАЯ ПРОГРАММА УЧЕБНОЙ ДИСЦИПЛИНЫ
Технологии декоративной живописи

Наименование образовательной программы
ДИЗАЙН

Направление подготовки
54.03.01 Дизайн

Направленность программы:
Графический дизайн

ОБРАЗОВАТЕЛЬНАЯ ПРОГРАММА ВЫСШЕГО ОБРАЗОВАНИЯ –
ПРОГРАММА БАКАЛАВРИАТА

Квалификация выпускника
БАКАЛАВР

Форма обучения - очная

Москва, 2020 г.

Рабочая программа учебной дисциплины «Технологии декоративной живописи» разработана на основании федерального государственного образовательного стандарта высшего образования по направлению подготовки **54.03.01 Дизайн (уровень бакалавриата)**, утвержденного приказом Министерства образования и науки Российской Федерации от 11 августа 2016 г. № 1004, учебного плана по основной профессиональной образовательной программе **высшего** образования - программы подготовки бакалавриата по направлению подготовки «Дизайн».

Рабочая программа учебной дисциплины разработана рабочей группой в составе: Иванова Екатерина Юрьевна, кандидат культурологии, Член Союза художников РФ, доцент кафедры искусств и художественного творчества РГСУ.

Руководитель основной профессиональной образовательной программы кандидат культурологии, доцент



Е.Ю. Иванова

(подпись)

Рабочая программа учебной дисциплины обсуждена и утверждена на заседании кафедры искусств и художественного творчества

Протокол № 10 от «12» мая 2020 года

И.о. заведующего кафедрой, кандидат педагогических наук, доцент


В.А. Овсянникова



(подпись)

Рабочая программа учебной дисциплины рекомендована к утверждению представителями организаций-работодателей:

ООО «Имперский Русский балет»
Генеральный директор




Г.Л. Таранда

(подпись)

Рабочая программа учебной дисциплины рецензирована и рекомендована к утверждению:


Доктор педагогических наук, профессор, и.о. проректора по учебно-методической работе МГИМ имени А.Г. Шнитке



Н.Б. Буянова

(подпись)

Доктор культурологии, профессор кафедры социологии и философии культуры РГСУ



А.В. Каменец

(подпись)

Согласовано
Научная библиотека, директор



И.Г. Маляр

(подпись)

СТРУКТУРА РАБОЧЕЙ ПРОГРАММЫ УЧЕБНОЙ ДИСЦИПЛИНЫ

1. Общие положения	4
1.1. Цель и задачи учебной дисциплины.....	4
1.2. Место учебной дисциплины в структуре основной профессиональной образовательной программы.....	4
1.3. Планируемые результаты обучения по учебной дисциплине в рамках планируемых результатов освоения основной профессиональной образовательной программы.....	4
2. Объем учебной дисциплины, включая контактную работы обучающегося с преподавателем и самостоятельную работу обучающегося.....	5
3. Содержание учебной дисциплины.....	5
3.1. Учебно-тематический план по очной форме обучения	5
4. Учебно-методическое обеспечение самостоятельной работы обучающихся по учебной дисциплине....	6
5. Фонд оценочных средств для проведения промежуточной аттестации обучающихся по учебной дисциплине.....	10
5.1. Форма промежуточной аттестации обучающегося по учебной дисциплине	10
4.2. Перечень компетенций с указанием этапов их формирования в процессе освоения образовательной программы	10
5.2. Перечень компетенций с указанием этапов их формирования в процессе освоения образовательной программы	11
5.4. Типовые контрольные задания или иные материалы, необходимые для оценки знаний, умений, навыков и (или) опыта деятельности, характеризующих этапы формирования компетенций в процессе освоения образовательной программы.....	12
5.5. Методические материалы, определяющие процедуры оценивания знаний, умений, навыков и (или) опыта деятельности, характеризующих этапы формирования компетенций.....	14
6. Перечень основной и дополнительной учебной литературы для освоения учебной дисциплины	14
8. Методические указания для обучающихся по освоению учебной дисциплины.....	15
9. Информационно-технологическое обеспечение образовательного процесса по учебной дисциплине ..	17
9.1. Информационные технологии.....	17
9.2. Программное обеспечение.....	17
9.3. Информационные справочные системы.....	17
10. Материально-техническое обеспечение образовательного процесса по учебной дисциплине	18
11. Образовательные технологии.....	19
Лист регистрации изменений	20

1. Общие положения

1.1. Цель и задачи учебной дисциплины

Цель учебной дисциплины заключается в получении знаний по дисциплине «Технологии декоративной живописи», которая содержит темы, раскрывающие искусство шрифта и типографику как актуальные и перспективные направления графического дизайна, изучение которых способствует формированию высококвалифицированного дизайнера. Целью дисциплины является освоение комплекса знаний, умений и навыков в области типографики и искусства шрифта, которые позволят обучающимся создавать произведения графического дизайна на высоком профессиональном уровне.

Задачи учебной дисциплины:

- познакомить с отечественным и мировым творческим опытом работы в области типографики;
- представить типографику и искусство шрифта как самостоятельные и самодостаточные области графического дизайна;
- раскрыть сферу применения типографики в современных визуальных коммуникациях;
- сформировать навыки работы с типографикой в различных областях графического дизайна;
- раскрыть тенденции и перспективные направления типографики и искусства шрифта в современном дизайне. применять в профессиональной деятельности основные полученные навыки и знания.

1.2. Место учебной дисциплины в структуре основной профессиональной образовательной программы

Учебная дисциплина «Технологии декоративной живописи» реализуется в базовой части основной профессиональной образовательной программы «Дизайн» по направлению подготовки 54.03.01 Дизайн (уровень бакалавриата) очной формы обучения.

Изучение учебной дисциплины «Технологии декоративной живописи» базируется на знаниях и умениях, полученных обучающимися ранее в ходе освоения программного материала учебных дисциплин: «Аналитический рисунок».

1.3. Планируемые результаты обучения по учебной дисциплине в рамках планируемых результатов освоения основной профессиональной образовательной программы

Процесс освоения учебной дисциплины направлен на формирование у обучающихся следующих **общепрофессиональных** компетенций: ПК-1 в соответствии с основной профессиональной образовательной программой «Дизайн» по направлению подготовки **54.03.01 «Дизайн» (уровень бакалавриата).**

В результате освоения учебной дисциплины обучающийся должен демонстрировать следующие результаты:

Код компетенции	Содержание компетенции	Результаты обучения
ПК-1	способностью владеть рисунком и приемами работы, с обоснованием художественного замысла дизайн-проекта, в макетировании и моделировании, с цветом и	Знать: основные характеристики цвета; основных закономерностей восприятия цвета, цветовые системы; цветовые гармонии; типы контраста и колорита, свойства красящих веществ.

	цветовыми композициями	Уметь: пользоваться различными красящими веществами, учитывая их химические и оптические свойства.
		Владеть: приемами работы с красящими веществами, с цветом и цветовыми композициями, способами применения в профессиональной деятельности основных красящих веществ с учетом их воздействия на психологию и физиологию.

2. Объем учебной дисциплины, включая контактную работы обучающегося с преподавателем и самостоятельную работу обучающегося

Общая трудоемкость учебной дисциплины составляет 7 зачетных единиц.
Очная форма обучения:

Вид учебной работы	Всего часов	Семестры				
		7	8			
Аудиторные учебные занятия, всего	126	54	72			
В том числе контактная работа обучающихся с преподавателем						
Учебные занятия лекционного типа	28	12	16			
Учебные занятия семинарского типа	42	18	24			
Лабораторные занятия	0	0				
Иная контактная работа	56	24	32			
Самостоятельная работа обучающихся*, всего	126	54	72			
В том числе:						
Подготовка к лекционным и практическим занятиям, самостоятельное изучение разделов дисциплины в ЭИОС						
Выполнение практических заданий						
Рубежный текущий контроль						
Вид промежуточной аттестации, контроль (час)						
Общая трудоемкость учебной дисциплины, з.е.	7	3	4			

3. Содержание учебной дисциплины

3.1. Учебно-тематический план по очной форме обучения

Всего часов по плану 252 часов, в том числе объем учебных занятий составляет 70 часов, объем самостоятельной работы 126 часов, контроль часа.

Раздел, тема	Виды учебной работы, академических часов						
	Всего	Самостоятельная работа, в т.ч. промежуточная аттестация (СРС + контроль)	Контактная работа обучающихся с преподавателем				
			Всего	Лекционного типа	Семинарского типа	Лабораторные занятия	Иная контактная работа
Модуль 1 (семестр 7,8)							
Раздел 1.1	70	30	20	10	10	0	14
Раздел 1.2	50	30	20	10	10	0	14
Раздел 1.3	50	30	10	4	10	0	14
Раздел 1.4	92	36	20	4	12	0	14
Общий объем, часов	252	126	70	28	42	0	56
Форма промежуточной аттестации	экзамен						

4. Учебно-методическое обеспечение самостоятельной работы обучающихся по учебной дисциплине

4.1. Виды самостоятельной работы обучающихся по дисциплине (очно-заочная форма обучения)

Раздел, тема	Всего СРС + контроль	Виды самостоятельной работы обучающихся, в т.ч. контроль						
		Академическая активность, час	Форма академической активности	Выполнение практ. заданий, час	Форма практического задания	Рубежный текущий контроль, час	Форма рубежного текущего контроля	Контроль (промежут. аттестация), час
Модуль 1 (семестр 7,8)								
Раздел 1.1	30	10	Подготовка к лекционным и практическим занятиям, самостоятельное изучение раздела в ЭИОС	26	презентация		Компьютерное тестирование или иная форма рубежного контроля по усмотрению преподавателя	

Раздел 1.2	30	10	Подготовка к лекционным и практическим занятиям, самостоятельное изучение раздела в ЭИОС	20	презентация	Компьютерное тестирование или иная форма рубежного контроля по усмотрению преподавателя
Раздел 1.3	30	10	Подготовка к лекционным и практическим занятиям, самостоятельное изучение раздела в ЭИОС	20	презентация	Компьютерное тестирование или иная форма рубежного контроля по усмотрению преподавателя
Раздел 1.4	36	10	Подготовка к лекционным и практическим занятиям, самостоятельное изучение раздела в ЭИОС	20	презентация	Компьютерное тестирование или иная форма рубежного контроля по усмотрению преподавателя
Общий объем, часов	126	40		86		
Форма промежуточной аттестации	экзамен					

4.2. Методические указания к самостоятельной работе по дисциплине (модулю)

МОДУЛЬ 1 (семестр 7,8)

РАЗДЕЛ 1.1. Сущность, методы, приёмы, цели и задачи декоративной живописи. Специфика художественного образа в декоративной живописи.

Форма практического задания: практическая работа по живописи

Цель: изучить сущность, методы, приёмы, цели и задачи декоративной живописи. Специфика художественного образа в декоративной живописи.

Перечень изучаемых элементов содержания: Ассоциативно-образный язык декоративной живописи. Понятия «условность», «изобразительность», «выразительность» в декоративной живописи.

Элементы изображения в декоративной живописи.

Линия. Штрих. Пятно. Силуэт. Фактура.

Вопросы для самоподготовки:

Ассоциативно-образный язык декоративной живописи. Понятия «условность», «изобразительность», «выразительность» в декоративной живописи.

ПРАКТИЧЕСКОЕ ЗАДАНИЕ К РАЗДЕЛУ 1.1.

Форма практического задания: практическая работа по живописи

Темы практических заданий:

Специфика художественного образа в декоративной живописи. Элементы

изображения в декоративной живописи.

Задание: исполнить монохромный декоративный натюрморт с сохранением особенностей

предметов в малонасыщенных тонах.

Зарисовка эскиза, стилизация предметов. Акрил, гуашь. Формат А-3.

Рубежный контроль к разделу 1.1.: форма рубежного контроля – просмотр практических работ (презентация).

РАЗДЕЛ 1.2 Материалы и практика творческой работы в декоративной живописи. Основные правила и закономерности построения декоративной живописной композиции.

Форма практического задания: практическая работа по живописи

Цель: изучить материалы и практика творческой работы в декоративной живописи. Основные правила и закономерности построения декоративной живописной композиции

Перечень изучаемых элементов содержания: Значение материалов и техник в декоративной живописи. Форэскиз и подготовительный рисунок. Стилизация и плоскостно-орнаментальная трактовка элементов изображения. Выявление орнаментально-ритмической основы натурной постановки.

Вопросы для самоподготовки:

1. Значение материалов и техник в декоративной живописи.
2. Форэскиз и подготовительный рисунок.
3. Стилизация и плоскостно-орнаментальная трактовка элементов изображения.
4. Выявление орнаментально-ритмической основы натурной постановки.

ПРАКТИЧЕСКОЕ ЗАДАНИЕ К РАЗДЕЛУ 1.2.

Форма практического задания: практическая работа по живописи

Темы практических заданий:

Задание: исполнить натюрморт в двух цветах на нейтральном фоне с полным сохранением индивидуальных особенностей предметов.

Зарисовка эскиза, стилизация предметов, работа колерами. Акрил, гуашь. Формат А-3.

Рубежный контроль к разделу 1.2.: форма рубежного контроля – просмотр практических работ (презентация).

РАЗДЕЛ 1.3. Цвет и колорит в декоративной живописи.

Форма практического задания: практическая работа по живописи

Цель: изучить Цвет и колорит в декоративной живописи.

Перечень изучаемых элементов содержания: Ограничение количества используемых цветов, их гармоничное сочетание и выбор оптимального количества оттенков. Переход на «ограниченную палитру» и работа

опосредованным цветом. Метод работы колерами. Теплые и холодные цвета и их применение в декоративной живописи. Передача фактуры в декоративной живописи (дерево, керамика, ткань, металл, тело человека и т.д.).

Вопросы для самоподготовки:

Этапы создания изображения объектов. Схематизация. Типизация. Индивидуализация. Внешние признаки объектов. Системы пространственных построений. Анализ работ художников (Анри Матисс, художники «Бубнового валета», Мартирос Сарьян и др.).

ПРАКТИЧЕСКОЕ ЗАДАНИЕ К РАЗДЕЛУ 1.3.

Форма практического задания: практическая работа по верстке

Темы практических заданий:

Задание: исполнить натюрморт в трех цветах на контрастном фоне с упрощением конструкции.

Зарисовка эскиза, стилизация предметов, работа колерами. Акрил, гуашь. Формат А-3.

Задание: на основе натюрмортной постановки исполнить композицию с превращением объемной формы в плоскостную. Акрил, гуашь. Формат А-3.

Рубежный контроль к разделу 1.3.: форма рубежного контроля – просмотр практических работ (презентация).

РАЗДЕЛ 1.4. Жанры декоративной живописи.

Форма практического задания: практическая работа по шрифтовому дизайну

Цель: изучить жанры декоративной живописи

Перечень изучаемых элементов содержания: Декоративный натюрморт. Декоративный интерьер. Декоративный пейзаж. Декоративный портрет. Диапазон возможных принципов декоративных решений. Обязательная разработка эскизов декоративных решений. Построение колорита на определенной заданной гамме цветов, а также на гамме оттенков одного цвета.

Вопросы для самоподготовки:

Ограничение количества используемых цветов, их гармоничное сочетание и выбор оптимального количества оттенков. Переход на «ограниченную палитру» и работа

опосредованным цветом. Метод работы колерами. Теплые и холодные цвета и их применение в декоративной живописи. Передача фактуры в декоративной живописи (дерево, керамика, ткань, металл, тело человека и т.д.).

ПРАКТИЧЕСКОЕ ЗАДАНИЕ К РАЗДЕЛУ 1.4.

Форма практического задания: практическая работа по шрифтовому дизайну

Темы практических заданий:

Задание: тональное решение декоративного интерьера.

Зарисовка эскиза, стилизация предметов, работа колерами. Акрил, гуашь. Формат А-3.

Задание: исполнить композицию на свободную тему в тональном решении; изучить закономерности декоративных построений в каждом конкретном случае.

Зарисовка эскиза, стилизация предметов. Акрил, гуашь. Формат А-3.

Рубежный контроль к разделу 2.4.: форма рубежного контроля – просмотр практических работ (презентация).

5. Фонд оценочных средств для проведения промежуточной аттестации обучающихся по учебной дисциплине

5.1. Форма промежуточной аттестации обучающегося по учебной дисциплине

Контрольным мероприятием промежуточной аттестации обучающихся по учебной дисциплине является экзамен / дифференцированный зачет, который проводится в устной форме.

4.2. Перечень компетенций с указанием этапов их формирования в процессе освоения образовательной программы

Код компетенции	Содержание компетенции (части компетенции)	Результаты обучения	Этапы формирования компетенций в процессе освоения образовательной программы
ПК-1	способностью владеть рисунком и приемами работы, с обоснованием художественного замысла дизайн-проекта, в	Знать: основные характеристики цвета; основных закономерностей восприятия цвета, цветовые системы; цветовые гармонии; типы контраста и колорита, свойства красящих веществ.	Этап формирования знаний

	макетировании и моделировании, с цветом и цветовыми композициями	Уметь: пользоваться различными красящими веществами, учитывая их химические и оптические свойства.	Этап формирования умений
		Владеть: приемами работы с красящими веществами, с цветом и цветовыми композициями, способами применения в профессиональной деятельности основных красящих веществ с учетом их воздействия на психологию и физиологию.	Этап формирования навыков и получения опыта

5.2. Перечень компетенций с указанием этапов их формирования в процессе освоения образовательной программы

Код компетенции	Содержание компетенции (части компетенции)	Результаты обучения	Этапы формирования компетенций в процессе освоения образовательной программы
ПК-1	способностью обосновывать свои предложения, составлять подробную спецификацию требований к проекту и реализовывать проектную идею, основанную на концептуальном, творческом подходе, на практике	<i>Знать:</i> методы планирования научных исследований и проектных задач, сбора и анализа информации для выполнения проекта	Этап формирования знаний
		<i>Уметь:</i> представлять итоги проделанной работы в виде отчетов, рефератов, статей, оформленных в соответствии с имеющимися требованиями, с привлечением современных художественных средств редактирования и печати	Этап формирования умений
		<i>Владеть:</i> навыками обоснования своих теорий и научных выводов - опытом решения проектных задач, основанных на концептуальном,	Этап формирования навыков и получения опыта

		творческом подходе - опытом публичных выступлений с научными докладами и сообщениями	
--	--	---	--

5.4. Типовые контрольные задания или иные материалы, необходимые для оценки знаний, умений, навыков и (или) опыта деятельности, характеризующих этапы формирования компетенций в процессе освоения образовательной программы

Примерные вопросы для проведения промежуточной аттестации обучающихся по учебной дисциплине

Теоретический блок вопросов:

- Что такое декоративная живопись.
2. Методы и приемы декоративной живописи.
 3. Цели и задачи декоративной живописи.
 4. Материалы для декоративной живописи.
 5. Какие цвета относятся к хроматическим и ахроматическим.
 6. Какие характеристики цвета существуют.
 7. Что такое локальный цвет.
 8. Что такое цветовой тон.
 9. Спектральные цвета.
 10. Виды цветовой гармонии.
 11. Эмоциональное воздействие цвета на человека.
 12. Психологические свойства цвета.
 13. Цветовые ассоциации, доминанты.
 14. Значение эмоциональных характеристик цветов.
 15. Основные правила построения декоративной живописной композиции.
 16. Что такое плоскостный натюрморт.
 17. Понятие интерпретации, стилизации.
 18. Декоративная интерпретация.
 19. Порядок и правила создания декоративной интерпретации.
 20. Закономерности декоративных построений.

Практические задания:

Творческое задание №1 по теме 1. Сущность, методы, приёмы, цели и задачи декоративной живописи. Специфика художественного образа в декоративной живописи. Элементы изображения в декоративной живописи.

Выполнить натюрморт «Старые вещи»: скомпоновать, нарисовать натюрморт, передать характер цветового состояния натюрморта и интерьера, воздушную перспективу. Изучить возможности стилизации формы на фоне монохромии.

Материал: гуашь, акрил, формат А2.

Творческое задание №2 по теме 2. Материалы и практика творческой работы в декоративной живописи. Основные правила и закономерности построения декоративной живописной композиции.

Выполнить контрастный натюрморт в грамотном соотношении цветовых пятен. Передать цветовое состояние пространства при освещении помещения.

Материал: гуашь, акрил, формат А1-А2.

Творческое задание №3 по теме 3. Декоративно-плоскостные возможности цвета. Плоскостная композиция.

Выполнить натюрморт на контрастных сочетаниях теплых и холодных оттенков: скомпоновать, передать характер цветового содержания, воздушную перспективу. Цветовое отношение как возможность аппликативно-плоскостного решения.

Материал: гуашь, акрил, формат А2.

Творческое задание №4 по теме 4. Пространственные построения в декоративной живописи.

Изобразить фигуру в интерьере, показав интересную фактуру одежды; декоративность складок; взаимодействие фигуры и интерьера. Передать цветовое состояние фигуры при определенном освещении помещения.

Материал: гуашь, акрил, формат А1-А2.

Творческое задание №5 по теме 5. Цвет и колорит в декоративной живописи.

Выполнить портрет на основе цветового контраста с выявлением светотени и объема.

Материал: гуашь, акрил, формат А1-А2.

Творческое задание №6 по теме 6. Жанры декоративной живописи.

Выполнить групповой портрет на основе нейтральных цветов со стилизацией. **Материал:** гуашь, акрил, формат А-2.

Примерные оценочные средства для проведения промежуточной аттестации по дисциплине

Промежуточная аттестация предусматривает:

- - просмотр и обсуждение каждого самостоятельного задания преподавателем;
- - выставка – просмотр, анализ и обсуждение самостоятельных заданий.

Аттестация проходит по окончании семестра в виде коллегиального просмотра, во время

которого студенты выставляют учебные и творческие работы, выполненные в запланированном объеме учебных часов. До просмотра допускаются студенты, не имеющие задолженностей по практической части курса (полностью выполнен объем практических работ).

5.5. Методические материалы, определяющие процедуры оценивания знаний, умений, навыков и (или) опыта деятельности, характеризующих этапы формирования компетенций

Промежуточная аттестация по учебной дисциплине проводится в соответствии с Положением о промежуточной аттестации обучающихся по основным профессиональным образовательным программам в Российском государственном социальном университете и Положение о балльно-рейтинговой системе оценки успеваемости обучающихся по основным профессиональным образовательным программам – программам среднего профессионального образования, программам бакалавриата, программам специалитета, программам магистратуры в Российском государственном социальном университете.

На промежуточную аттестацию отводится 20 рейтинговых баллов.

Ответы обучающегося на контрольном мероприятии промежуточной аттестации оцениваются педагогическим работником по 20 - балльной шкале, а итоговая оценка по учебной дисциплине выставляется по пятибалльной системе для экзамена/дифференцированного зачета и по системе зачтено/не зачтено для зачета.

Критерии выставления оценки определяются Положением о балльно-рейтинговой системе оценки успеваемости обучающихся по основным профессиональным образовательным программам – программам среднего профессионального образования, программам бакалавриата, программам специалитета, программам магистратуры в Российском государственном социальном университете.

6. Перечень основной и дополнительной учебной литературы для освоения учебной дисциплины

6.1. Основная литература

1. Безрукова, Е. А. Шрифты: шрифтовая графика : учебное пособие для вузов / Е. А. Безрукова, Г. Ю. Мхитарян ; под научной редакцией Г. С. Елисеенкова. — 2-е изд. — Москва : Издательство Юрайт, 2020. — 116 с. — (Высшее образование). — ISBN 978-5-534-11142-2. — Текст : электронный // ЭБС Юрайт [сайт]. — URL: <https://urait.ru/bcode/456768>
2. Корякина, Г.М. Проектирование в графическом дизайне. Фирменный стиль учебное наглядное пособие для практических занятий : учебное пособие / Г.М. Корякина, С.А. Бондарчук. — Липецк : Липецкий ГПУ, 2018. — 91 с. — ISBN 978-5-88526-976-6. — Текст : электронный // Лань : электронно-библиотечная система. — URL: <https://e.lanbook.com/book/115020> — Режим доступа: для авториз. пользователей.

6.2. Дополнительная литература

1. Кравчук, В.П. Технологии декоративной живописи и художественно-техническое редактирование: учебное наглядное пособие / В.П. Кравчук; Министерство культуры Российской Федерации, ФГБОУ ВПО «Кемеровский государственный университет культуры и искусств», Институт визуальных искусств, Кафедра дизайна. - Кемерово : КемГУКИ, 2015. - 48 с. : ил. - Библ. в кн. - ISBN 978-5-8154-0309-3; То же [Электронный ресурс]. - URL: <http://biblioclub.ru/index.php?page=book&id=438320>
2. Графический дизайн. Современные концепции : учебное пособие для вузов / Е. Э. Павловская [и др.] ; ответственный редактор Е. Э. Павловская. — 2-е изд., перераб. и доп. — Москва : Издательство Юрайт, 2020. — 119 с. — (Высшее образование). — ISBN 978-5-534-11169-9. — Текст : электронный // ЭБС Юрайт [сайт]. — URL: <https://urait.ru/bcode/454541>

7. Перечень ресурсов информационно-коммуникационной сети «Интернет», необходимых для освоения учебной дисциплины

Название электронного ресурса	Описание электронного ресурса	Используемый для работы адрес
Университетская информационная система РОССИЯ (УИС РОССИЯ)	Университетская информационная система РОССИЯ (УИС РОССИЯ) – электронная библиотека и база для исследований и учебных курсов в области экономики, управления, социологии, лингвистики, философии, филологии, международных отношений и других гуманитарных наук. УИС РОССИЯ поддерживается на базе Научно-исследовательского вычислительного центра МГУ имени М.В. Ломоносова	https://uisrussia.msu.ru/ 100% доступ
Электронная библиотека учебников	На сайте представлены учебники, лекции, доклады, монографии по естественным и гуманитарным наукам.	http://studentam.net 100% доступ
Cyberleninka	Содержит каталог научной периодики по большому количеству научных дисциплин, который содержит полную информацию о научных журналах в электронном виде, включающую их описания и все вышедшие выпуски с содержанием, темами научных статей и их полными текстами.	http://cyberleninka.ru/journal 100% доступ
Единое окно доступа к образовательным ресурсам	Информационная система предоставляет свободный доступ к каталогу образовательных интернет-ресурсов и полнотекстовой электронной учебно-методической библиотеке для общего и профессионального образования	http://window.edu.ru/library 100% доступ
Электронные библиотеки. Электронные библиотеки, словари, энциклопедии	Интернет-ресурсы образовательного и научно-образовательного назначения, оформленные в виде электронных библиотек, словарей и энциклопедий, предоставляют открытый доступ к полнотекстовым информационным ресурсам, представленным в электронном формате — учебникам и учебным пособиям, хрестоматиям и художественным произведениям, историческим источникам и научно-популярным статьям, справочным изданиям и др.	http://gigabaza.ru/doc/131454.html 100% доступ

8. Методические указания для обучающихся по освоению учебной дисциплины

Освоение обучающимся учебной дисциплины «Технологии декоративной живописи» предполагает изучение материалов дисциплины на аудиторных занятиях и в ходе

самостоятельной работы. Аудиторные занятия проходят в форме лекций, практических занятий. Самостоятельная работа включает разнообразный комплекс видов и форм работы обучающихся.

Для успешного освоения учебной дисциплины и достижения поставленных целей необходимо внимательно ознакомиться с настоящей рабочей программой учебной дисциплины. Ее может представить преподаватель на вводной лекции или самостоятельно обучающийся использует информацию на официальном Интернет-сайте Университета.

Следует обратить внимание на список основной и дополнительной литературы, которая имеется в электронной библиотечной системе Университет, на предлагаемые преподавателем ресурсы информационно-телекоммуникационной сети Интернет. Эта информация необходима для самостоятельной работы обучающегося.

При подготовке к аудиторным занятиям необходимо помнить особенности каждой формы его проведения.

Подготовка к учебному занятию лекционного типа заключается в следующем.

С целью обеспечения успешного обучения обучающийся должен готовиться к лекции, поскольку она является важнейшей формой организации учебного процесса, поскольку:

- знакомит с новым учебным материалом;
- разъясняет учебные элементы, трудные для понимания;
- систематизирует учебный материал;
- ориентирует в учебном процессе.

С этой целью:

- внимательно прочитайте материал предыдущей лекции;
- ознакомьтесь с учебным материалом по учебнику и учебным пособиям с темой прочитанной лекции;
- внесите дополнения к полученным ранее знаниям по теме лекции на полях лекционной тетради;
- запишите возможные вопросы, которые вы зададите лектору на лекции по материалу изученной лекции;
- постарайтесь уяснить место изучаемой темы в своей подготовке;
- узнайте тему предстоящей лекции (по тематическому плану, по информации лектора) и запишите информацию, которой вы владеете по данному вопросу

Подготовка к практической работе

При подготовке и работе во время проведения лабораторных работ и занятий семинарского типа следует обратить внимание на следующие моменты: на процесс предварительной подготовки, на работу во время занятия, обработку полученных результатов, исправление полученных замечаний.

Предварительная подготовка к практической работе заключается в изучении теоретического материала в отведенное для самостоятельной работы время, ознакомление с инструктивными материалами с целью осознания задач лабораторной работы/практического занятия, техники безопасности при работе с приборами, веществами.

Работа во время проведения практической работы включает несколько моментов:

- консультирование студентов преподавателями и вспомогательным персоналом с целью предоставления исчерпывающей информации, необходимой для самостоятельного выполнения предложенных преподавателем задач, ознакомление с правилами техники безопасности при работе в лаборатории;
- самостоятельное выполнение заданий согласно обозначенной учебной программой тематики;

Обработка, обобщение полученных результатов лабораторной работы проводится обучающимися самостоятельно или под руководством преподавателя (в зависимости от степени сложности поставленных задач). В результате оформляется индивидуальный отчет. Подготовленная к сдаче на контроль и оценку работа сдается преподавателю. Форма отчетности может быть письменная, устная или две одновременно. Главным результатом в данном случае служит получение положительной оценки по каждой лабораторной

работе/практическому занятию. Это является необходимым условием при проведении рубежного контроля и допуска к зачету/дифференцированному зачету/экзамену. При получении неудовлетворительных результатов обучающийся имеет право в дополнительное время пересдать преподавателю работу до проведения промежуточной аттестации.

Самостоятельная работа.

Для более углубленного изучения темы задания для самостоятельной работы рекомендуется выполнять параллельно с изучением данной темы. При выполнении заданий по возможности используйте наглядное представление материала. Более подробная информация о самостоятельной работе представлена в разделах «Учебно-методическое обеспечение самостоятельной работы по дисциплине (модулю)», «Методические указания к самостоятельной работе по дисциплине (модулю)».

Подготовка к дифференцированному зачету, экзамену.

К дифференцированному зачету, экзамену необходимо готовиться целенаправленно, регулярно, систематически и с первых дней обучения по данной дисциплине. Попытки освоить учебную дисциплину в период зачетно-экзаменационной сессии, как правило, приносят не слишком удовлетворительные результаты.

При подготовке к зачетам (без оценки и с оценкой) обратите внимание на защиту лабораторных работ/практических заданий на основе теоретического материала.

При подготовке к экзамену по теоретической части выделите в вопросе главное, существенное (понятия, признаки, классификации и пр.), приведите примеры, иллюстрирующие теоретические положения.

После предложенных указаний у обучающихся должно сформироваться четкое представление об объеме и характере знаний и умений, которыми надо будет овладеть по дисциплине.

9. Информационно-технологическое обеспечение образовательного процесса по учебной дисциплине

9.1. Информационные технологии

1. Персональные компьютеры;
2. Доступ к сети интернет;
3. Проектор.

9.2. Программное обеспечение

1. Microsoft Office (Word, Excel),

9.3. Информационные справочные системы

№№	Название электронного ресурса	Описание электронного ресурса	Используемый для работы адрес
1.	ЭБС «Университетская библиотека онлайн»	Электронно-библиотечная система, электронные книги и аудиокниги, учебники для ВУЗов, средних специальных учебных заведений и школы, а также научные монографии, научная периодика, в т.ч. журналы ВАК.	http://biblioclub.ru/ 100% доступ
2.	Научная электронная библиотека eLIBRARY.ru	Поиск по рефератам и полным текстам статей, опубликованных в российских и зарубежных научно-	http://elibrary.ru/ Доступ с любого компьютера в сети

		технических журналах.	Университета
3.	ЭБС издательства «Юрайт»	Электронно-библиотечная система, коллекция электронных версий книг.	https://urait.ru/ 100% доступ
4.	ЭБС издательства "ЛАНЬ"	Электронно-библиотечная система, коллекция электронных версий книг.	http://e.lanbook.com/ 100% доступ
5.	ЭБС "Book.ru"	Электронно-библиотечная система, коллекция электронных версий книг.	http://www.book.ru 100% доступ
6.	База данных EastView	Полнотекстовая база данных периодики.	http://ebiblioteka.ru/ С любого компьютера в сети Университета
7.	База данных международного индекса научного цитирования – Scopus:	Библиографическая и реферативная информация и инструменты для отслеживания цитируемости статей, опубликованных в научных изданиях.	http://www.scopus.com/ Доступ с любого компьютера в сети Университета.
8.	Международный индекс научного цитирования Web of Science (Web of Knowledge)	Библиографическая и реферативная информация и инструменты для отслеживания цитируемости статей, опубликованных в научных изданиях. Университета.	http://webofknowledge.com; Доступ с любого компьютера в сети Университета.
9	Президентская библиотека им. Б.Н.Ельцина	Общегосударственное электронное хранилище цифровых копий важнейших документов по истории, теории и практике российской государственности, русскому языку, а также мультимедийных образовательных, научно-образовательных, культурно-просветительских и информационно-аналитических ресурсов.	https://www.prlib.ru/ Доступ в электронном читальном зале Научной библиотеки Университета.
10	Национальная электронная библиотека	Крупнейшее собрание книг, диссертаций, музыкальных нот, карт и прочих материалов.	https://rusneb.ru/ доступ к полной коллекции с компьютеров в электронном читальном зале Научной библиотеки Университета
11.	Видеотека учебных фильмов «Решение»	Коллекция учебных видеофильмов	http://eduvideo.online 100% доступ

10. Материально-техническое обеспечение образовательного процесса по учебной дисциплине

Для изучения учебной дисциплины «Технологии декоративной живописи» в рамках реализации основной профессиональной образовательной программы по направлению подготовки 54.03.01 «Дизайн» (уровень бакалавриата) используются:

Учебная аудитория для занятий лекционного типа оснащена специализированной мебелью (стол для преподавателя, парты, стулья, доска); техническими средствами обучения (видеопроекционное оборудование, средства звуковоспроизведения, экран и имеющие выход в сеть Интернет), а также демонстрационными материалами.

Учебная аудитория для занятий семинарского типа (практических занятий): оснащена специализированной мебелью: стол для преподавателя, парты, стулья, доска;

техническими средствами обучения: компьютеры с программным обеспечением и имеющие выход в сеть Интернет, видеопроекторное оборудование, средства звуковоспроизведения, экран; специальным оборудованием: софиты для освещения, натюрмортный фонд овощи, фрукты, гипсовые головы, гипсовые плиты и др.), драпировки, скелет человека.

Помещения для самостоятельной работы обучающихся: оснащены специализированной мебелью: столы, стулья, мольберты, доска; техническими средствами обучения: компьютеры с программным обеспечением, имеющие выход в сеть Интернет и доступ в электронно-информационную среду университета.

11. Образовательные технологии

При реализации учебной дисциплины «**Технологии декоративной живописи**» применяются различные образовательные технологии, в том числе технологии электронного обучения.

Освоение учебной дисциплины «**Технологии декоративной живописи**» предусматривает использование в учебном процессе активных форм проведения учебных занятий, разбор конкретных ситуаций в сочетании с внеаудиторной работой с целью формирования и развития **профессиональных** навыков обучающихся.

При освоении учебной дисциплины «**Технологии декоративной живописи**» предусмотрено применением электронного обучения.

Учебные часы дисциплины «**Технологии декоративной живописи**» предусматривают классическую контактную работу преподавателя с обучающимся в аудитории и контактную работу посредством электронной информационно-образовательной среды в синхронном и асинхронном режиме (вне аудитории) посредством применения возможностей компьютерных технологий (электронная почта, тестирование, презентация, форум и др.).

В рамках учебной дисциплины «**Технологии декоративной живописи**» предусмотрены встречи с руководителями и работниками организаций, деятельность которых связана с направленностью (профилем) реализуемой основной профессиональной образовательной программы.

Лист регистрации изменений

№ п/п	Содержание изменения	Реквизиты документа об утверждении изменения	Дата введения изменения
1.	Утверждена и введена в действие решением кафедры искусств и художественного творчества на основании Федерального государственного образовательного стандарта высшего образования по направлению подготовки 54.03.01 Дизайн (уровень бакалавриата), утвержденным приказом Министерства образования и науки Российской Федерации от 11.08.2016 г. № 1004	Протокол заседания кафедры № 12 от «03» июля 2020 года	01.09.2020



ФЕДЕРАЛЬНОЕ ГОСУДАРСТВЕННОЕ БЮДЖЕТНОЕ ОБРАЗОВАТЕЛЬНОЕ
УЧРЕЖДЕНИЕ ВЫСШЕГО ОБРАЗОВАНИЯ
«РОССИЙСКИЙ ГОСУДАРСТВЕННЫЙ СОЦИАЛЬНЫЙ
УНИВЕРСИТЕТ»

УТВЕРЖДАЮ

Директор Высшей школы музыки
им. А. Шнитке (институт)

Ануфриева Н.И.

03 июля 2020 г.

РАБОЧАЯ ПРОГРАММА УЧЕБНОЙ ДИСЦИПЛИНЫ
Шрифт и типографика

Наименование образовательной программы
ДИЗАЙН

Направление подготовки
54.03.01 Дизайн

Направленность программы:
Графический дизайн

ОБРАЗОВАТЕЛЬНАЯ ПРОГРАММА ВЫСШЕГО ОБРАЗОВАНИЯ –
ПРОГРАММА БАКАЛАВРИАТА

Квалификация выпускника
БАКАЛАВР

Форма обучения - очная

Москва, 2020 г.

Рабочая программа учебной дисциплины «Шрифт и типографика» разработана на основании федерального государственного образовательного стандарта высшего образования по направлению подготовки **54.03.01 Дизайн (уровень бакалавриата)**, утвержденного приказом Министерства образования и науки Российской Федерации от 11 августа 2016 г. № 1004, учебного плана по основной профессиональной образовательной программе **высшего** образования - программы подготовки бакалавриата по направлению подготовки «Дизайн».

Рабочая программа учебной дисциплины разработана рабочей группой в составе: Иванова Екатерина Юрьевна, кандидат культурологии, Член Союза художников РФ, доцент кафедры искусств и художественного творчества РГСУ.

Руководитель основной профессиональной образовательной программы кандидат культурологии, доцент



(подпись)

Е.Ю. Иванова

Рабочая программа учебной дисциплины обсуждена и утверждена на заседании кафедры искусств и художественного творчества

Протокол № 10 от «12» мая 2020 года

И.о. заведующего кафедрой, кандидат педагогических наук, доцент



(подпись)

В.А. Овсянникова

Рабочая программа учебной дисциплины рекомендована к утверждению представителями организаций-работодателей:

ООО «Имперский Русский балет»
Генеральный директор




(подпись)

Г.Л. Таранда

Рабочая программа учебной дисциплины рецензирована и рекомендована к утверждению:


Доктор педагогических наук, профессор, и.о. проректора по учебно-методической работе МГИМ имени А.Г. Шнитке



(подпись)

Н.Б. Буянова

Доктор культурологии, профессор кафедры социологии и философии культуры РГСУ



(подпись)

А.В. Каменец

Согласовано
Научная библиотека, директор



(подпись)

И.Г. Маляр

СТРУКТУРА РАБОЧЕЙ ПРОГРАММЫ УЧЕБНОЙ ДИСЦИПЛИНЫ

1. Общие положения	4
1.1. Цель и задачи учебной дисциплины.....	4
1.2. Место учебной дисциплины в структуре основной профессиональной образовательной программы.....	4
1.3. Планируемые результаты обучения по учебной дисциплине в рамках планируемых результатов освоения основной профессиональной образовательной программы.....	4
2. Объем учебной дисциплины, включая контактную работы обучающегося с преподавателем и самостоятельную работу обучающегося.....	6
3. Содержание учебной дисциплины.....	7
3.1. Учебно-тематический план по очной форме обучения	7
4. Учебно-методическое обеспечение самостоятельной работы обучающихся по учебной дисциплине....	7
5. Фонд оценочных средств для проведения промежуточной аттестации обучающихся по учебной дисциплине.....	11
5.1. Форма промежуточной аттестации обучающегося по учебной дисциплине	11
5.2. Перечень компетенций с указанием этапов их формирования в процессе освоения образовательной программы	11
5.4. Типовые контрольные задания или иные материалы, необходимые для оценки знаний, умений, навыков и (или) опыта деятельности, характеризующих этапы формирования компетенций в процессе освоения образовательной программы.....	12
5.5. Методические материалы, определяющие процедуры оценивания знаний, умений, навыков и (или) опыта деятельности, характеризующих этапы формирования компетенций.....	14
6. Перечень основной и дополнительной учебной литературы для освоения учебной дисциплины	15
7. Перечень ресурсов информационно-коммуникационной сети «Интернет», необходимых для освоения учебной дисциплины	15
8. Методические указания для обучающихся по освоению учебной дисциплины.....	16
9. Информационно-технологическое обеспечение образовательного процесса по учебной дисциплине ..	18
9.1. Информационные технологии.....	18
9.2. Программное обеспечение.....	18
9.3. Информационные справочные системы.....	18
10. Материально-техническое обеспечение образовательного процесса по учебной дисциплине	19
11. Образовательные технологии.....	19
Лист регистрации изменений	21

1. Общие положения

1.1. Цель и задачи учебной дисциплины

Цель учебной дисциплины заключается в получении знаний по дисциплине «Шрифт и типографика», которая содержит темы, раскрывающие искусство шрифта и типографику как актуальные и перспективные направления графического дизайна, изучение которых способствует формированию высококвалифицированного дизайнера. Целью дисциплины является освоение комплекса знаний, умений и навыков в области типографики и искусства шрифта, которые позволят обучающимся создавать произведения графического дизайна на высоком профессиональном уровне.

Задачи учебной дисциплины:

- познакомить с отечественным и мировым творческим опытом работы в области типографики;
- представить типографику и искусство шрифта как самостоятельные и самодостаточные области графического дизайна;
- раскрыть сферу применения типографики в современных визуальных коммуникациях;
- сформировать навыки работы с типографикой в различных областях графического дизайна;
- раскрыть тенденции и перспективные направления типографики и искусства шрифта в современном дизайне. применять в профессиональной деятельности основные полученные навыки и знания.

1.2. Место учебной дисциплины в структуре основной профессиональной образовательной программы

Учебная дисциплина «Шрифт и типографика» реализуется в базовой части основной профессиональной образовательной программы «Дизайн» по направлению подготовки 54.03.01 Дизайн (уровень бакалавриата) очной формы обучения.

Изучение учебной дисциплины «Шрифт и типографика» базируется на знаниях и умениях, полученных обучающимися ранее в ходе освоения программного материала учебных дисциплин: «Аналитический рисунок».

1.3. Планируемые результаты обучения по учебной дисциплине в рамках планируемых результатов освоения основной профессиональной образовательной программы

Процесс освоения учебной дисциплины направлен на формирование у обучающихся следующих **общепрофессиональных** компетенций: ПК-8 в соответствии с основной профессиональной образовательной программой «Дизайн» по направлению подготовки **54.03.01 «Дизайн» (уровень бакалавриата).**

В результате освоения учебной дисциплины обучающийся должен демонстрировать следующие результаты:

Код компетенции	Содержание компетенции	Результаты обучения
ПК-8	способностью разрабатывать конструкцию изделия с учетом технологий изготовления: выполнять технические чертежи, разрабатывать технологическую карту исполнения дизайн-проекта	<i>Знать:</i> – основные виды и способы дизайн – проектирования в области дизайна костюма; понятие ассортимента, функции и классификации одежды с учетом разнообразных половозрастных групп, деление одежды по сезонам, в зависимости от назначения;

специфическую терминологию конструктивного и технологического проектирования;

– специфическую терминологию конструктивного и технологического проектирования. Основы метода конструктивного и технологического проектирования. Расчетно-графические методы базовых и модельных конструкций при проектировании модных форм одежды, их конструктивно-декоративные решения; организацию рационального нормирования расхода материалов и раскроя;

Уметь: – выбирать модель изделия, материал, методы обработки и оборудование; составлять спецификацию расход материалов; составлять технологическую последовательность изготовления изделий; выявлять и устранять дефекты изделий; выполнять различные формы изделий в эскизах и объеме; выполнять построения (лекал) деталей изделий;

– выбирать модель изделия, материал, методы обработки и оборудование; составлять спецификацию расход материалов; составлять технологическую последовательность изготовления изделий; выявлять и устранять дефекты изделий; выполнять различные формы изделий в эскизах и объеме; выполнять построения (лекал) деталей изделий; применять унифицированные детали и узлы, типовых конструкций и разрабатывать серии моделей на одной конструктивной основе;

		<p><i>Владеть:</i> – профессиональными знаниями о принципах и методах и средствах выполнения технических расчётов, вычислительных и графических работ при конструировании одежды; анализа собственной деятельности с целью ее совершенствования и повышения своей квалификации;</p> <p>профессиональными знаниями о методах и технологических процессах современного изготовления одежды;</p> <p>– профессиональными знаниями о методах и приемах конструктивного моделирования, современных процессах формообразования в костюме; видов рекламных технологий. Техникой графики;</p> <p>– профессиональными знаниями о принципах и методах и средствах выполнения дизайн- проекта в условиях производства;</p> <p>профессиональными знаниями о методах и технологических процессов современного изготовления одежды.</p>
--	--	--

2. Объем учебной дисциплины, включая контактную работы обучающегося с преподавателем и самостоятельную работу обучающегося

Общая трудоемкость учебной дисциплины составляет 7 зачетных единиц.
Очная форма обучения:

Вид учебной работы	Всего часов	Семестры				
		7	8			
Аудиторные учебные занятия, всего	70	30	40			
В том числе контактная работа обучающихся с преподавателем						
Учебные занятия лекционного типа	28	12	16			
Учебные занятия семинарского типа	42	18	24			
Лабораторные занятия	0	0				
Иная контактная работа	56	24	32			
Самостоятельная работа обучающихся*, всего	126	54	72			
В том числе:						

Подготовка к лекционным и практическим занятиям, самостоятельное изучение разделов дисциплины в ЭИОС						
Выполнение практических заданий						
Рубежный текущий контроль						
Вид промежуточной аттестации, контроль (час)						
Общая трудоемкость учебной дисциплины, з.е.	7	3	4			

3. Содержание учебной дисциплины

3.1. Учебно-тематический план по очной форме обучения

Всего часов по плану 252 часов, в том числе объем учебных занятий составляет 70 часов, объем самостоятельной работы 182 часов, контроль часа.

Раздел, тема	Виды учебной работы, академических часов						
	Всего	Самостоятельная работа, в т.ч. промежуточная аттестация (СРС + контроль)	Контактная работа обучающихся с преподавателем				
			Всего	Лекционного типа	Семинарского типа	Лабораторные занятия	
Модуль 1 (семестр 1)							
Раздел 1.1	70	30	30	10	10	0	14
Раздел 1.2	50	30	30	10	10	0	14
Раздел 1.3	50	30	30	4	10	0	14
Раздел 1.4	92	36	36	4	12	0	14
Общий объем, часов	252	126	126	28	42	0	56
Форма промежуточной аттестации	экзамен						

4. Учебно-методическое обеспечение самостоятельной работы обучающихся по учебной дисциплине

4.1. Виды самостоятельной работы обучающихся по дисциплине (очно-заочная форма обучения)

Раздел, тема	Всего СРС +	Виды самостоятельной работы обучающихся, в т.ч. контроль
--------------	-------------	--

	контроль	Академическая активность, час	Форма академической активности	Выполнение практ. заданий, час	Форма практического задания	Рубежный текущий контроль, час	Форма рубежного текущего контроля	Контроль (промежут. аттестация), час
Модуль 1 (семестр 1)								
Раздел 1.1	30	4	Подготовка к лекционным и практическим занятиям, самостоятельное изучение раздела в ЭИОС	4	презентация		Компьютерное тестирование или иная форма рубежного контроля по усмотрению преподавателя	
Раздел 1.2	30	4	Подготовка к лекционным и практическим занятиям, самостоятельное изучение раздела в ЭИОС	4	презентация		Компьютерное тестирование или иная форма рубежного контроля по усмотрению преподавателя	
Раздел 1.3	30	2	Подготовка к лекционным и практическим занятиям, самостоятельное изучение раздела в ЭИОС	2	презентация		Компьютерное тестирование или иная форма рубежного контроля по усмотрению преподавателя	
Раздел 1.4	36	2	Подготовка к лекционным и практическим занятиям, самостоятельное изучение раздела в ЭИОС	2	презентация		Компьютерное тестирование или иная форма рубежного контроля по усмотрению преподавателя	
Общий объем, часов	126	12		12				
Форма промежуточной аттестации	экзамен							

4.2. Методические указания к самостоятельной работе по дисциплине (модулю)

МОДУЛЬ 1 (семестр 1)

РАЗДЕЛ 1.1. ПОНЯТИЕ ТИПОГРАФИКИ. ВИДЫ ПОЛИГРАФИЧЕСКОЙ ПРОДУКЦИИ

Форма практического задания: практическая работа по типографике

Цель: изучить основные виды полиграфической продукции

Перечень изучаемых элементов содержания: Правила набора. Пробелы. Кавычки. Правила использования тире различных типов. Дробь. Табуляторы. Знаки, отсутствующие на клавиатуре. Специальные символы. Капитель. Цифры старого стиля. Лигатуры. Многоточие. Программа верстки. Макет. Формат и поля. Колонки и средник. Монтажный стол. Направляющие и сетка. Форматы файлов. Общие приемы работы с текстовыми и графическими блоками. Мастер-страница для типового оформления макета. Спуски.

Вопросы для самоподготовки:

1. Перечислить основные виды полиграфической продукции.
2. Привести пример типографов 15 – 17 вв. и дать краткую характеристику их деятельности.
3. Дать краткую характеристику изобретению Иоганна Гутенберга.
4. Перечислить типы внешнего оформления печатной продукции и их особенности.
5. Какова функция титула, авнтитула и шмуцтитула и их стилевое единство?

ПРАКТИЧЕСКОЕ ЗАДАНИЕ К РАЗДЕЛУ 1.1.

Форма практического задания: практическая работа по типографике

Темы практических заданий:

1. Проект визитки
2. Проект листовки рекламного характера
3. Проект плаката
4. Проект внешнего шрифтового оформления
5. Титульный лист

Рубежный контроль к разделу 1.1.: форма рубежного контроля – просмотр практических работ (презентация).

РАЗДЕЛ 1.2. ШРИФТ - ОСНОВА ПОЛИГРАФИЧЕСКОГО ДИЗАЙНА

Форма практического задания: практическая работа по шрифтам

Цель: изучить основные приемы применения шрифта в полиграфической продукции

Перечень изучаемых элементов содержания: Классификация шрифтов. Основные характеристики шрифта. Гарнитура, начертание, плотность, насыщенность, пропорции, контрастность, кегль, комплектность. Международная индексация шрифтов - PANOSE. Стандарты компьютерных шрифтов. Основные правила шрифтографии. Типометрические единицы, метрические единицы измерения, относительные единицы измерения. Кегельная шпация. Кернинг и трекинг. Текстовые, декоративные и акцидентные гарнитуры. Курсивы и наклонные. Выворотки. Правила передачи шрифтов в типографию.

Вопросы для самоподготовки:

1. Основные характеристики шрифта.
2. Правила передачи шрифтов в типографию
3. Текстовые, декоративные и акцидентные гарнитуры

ПРАКТИЧЕСКОЕ ЗАДАНИЕ К РАЗДЕЛУ 1.2.

Форма практического задания: практическая работа по применению шрифтов

Темы практических заданий:

1. Проект листовки в рамках одной гарнитуры
2. Титульный лист. Доработка текста с использованием кернинга
3. Проект внешнего оформления книги с использованием исторического шрифта
4. Пробные полосы в одном формате разными (20 гарнитурами)
5. Иерархия заголовков (3) на спусковой полосе

Рубежный контроль к разделу 1.2.: форма рубежного контроля – просмотр практических работ (презентация).

РАЗДЕЛ 1.3. ОСНОВНЫЕ ПРАВИЛА ВЕРСТКИ

Форма практического задания: практическая работа по верстке

Цель: изучить основные приемы верстки

Перечень изучаемых элементов содержания: основные правила верстки

Вопросы для самоподготовки:

1. Состав принципиального макета
2. Модульная сетка и ее назначение
3. Типы размещения иллюстраций в издании
4. Формат книги и формат бумаги
5. Поля и характер издания

ПРАКТИЧЕСКОЕ ЗАДАНИЕ К РАЗДЕЛУ 1.3.

Форма практического задания: практическая работа по верстке

Темы практических заданий:

1. Выбрать формат для изданий (3-х разных)
2. Определить поля для подарочного издания
3. Создать модульную сетку для книги
4. Создать макет буклета
5. Создать проект журнального разворота

Рубежный контроль к разделу 1.3.: форма рубежного контроля – просмотр практических работ (презентация).

РАЗДЕЛ 1.4. ШРИФТОВОЙ ДИЗАЙН КАК САМОСТОЯТЕЛЬНАЯ ОБЛАСТЬ ДИЗАЙНА

Форма практического задания: практическая работа по шрифтовому дизайну

Цель: изучить основные приемы шрифтового дизайна

Перечень изучаемых элементов содержания: Общие законы композиции в типографике. Динамика. Статика. Баланс. Ритм. Контраст. Традиции политапажа. Использование линий. Роль шрифта в создании образа. Принципы выбора шрифтов для оформления изданий разных типов. Цвет шрифта. Использование выразительных возможностей бумаги. Бумага и шрифт. Дизайн документов различных типов. Газеты и информационные бюллетени. Брошюры. Рекламные объявления. Рекламный плакат и исторические стили. Шрифт - материал графики.

Вопросы для самоподготовки:

1. Законы композиции в листовом издании
 2. Роль шрифта в создании образа. Примеры
 3. Выбор цвета шрифта и фона
 4. Исторический стиль в шрифтовом плакате. Примеры
- Выразительные свойства бумаги для акцидентной продукции

ПРАКТИЧЕСКОЕ ЗАДАНИЕ К РАЗДЕЛУ 1.4.

Форма практического задания: практическая работа по шрифтовому дизайну

Темы практических заданий:

- Графический лист на заданную тему с использованием одной гарнитуры на основе наследия Эмиля Рудера
2. Шрифтовой плакат, афиша
 3. Рекламное объявление в историческом стиле
 4. Шрифтовой плакат в стиле конструктивизма
 5. Проект книжного оформления с использованием приемов стилизации

Рубежный контроль к разделу 2.4.: форма рубежного контроля – просмотр практических работ (презентация).

5. Фонд оценочных средств для проведения промежуточной аттестации обучающихся по учебной дисциплине

5.1. Форма промежуточной аттестации обучающегося по учебной дисциплине

Контрольным мероприятием промежуточной аттестации обучающихся по учебной дисциплине является экзамен / дифференцированный зачет, который проводится в устной форме.

5.2. Перечень компетенций с указанием этапов их формирования в процессе освоения образовательной программы

Код компетенции	Содержание компетенции (части компетенции)	Результаты обучения	Этапы формирования компетенций в процессе освоения образовательной программы
ПК-5	способностью обосновывать свои предложения, составлять подробную спецификацию требований к	<i>Знать:</i> методы планирования научных исследований и проектных задач, сбора и анализа информации для выполнения проекта	Этап формирования знаний

	<p>проекту и реализовывать проектную идею, основанную на концептуальном, творческом подходе, на практике</p>	<p><i>Уметь:</i> представлять итоги проделанной работы в виде отчетов, рефератов, статей, оформленных в соответствии с имеющимися требованиями, с привлечением современных художественных средств редактирования и печати</p>	<p>Этап формирования умений</p>
		<p><i>Владеть:</i> навыками обоснования своих теорий и научных выводов - опытом решения проектных задач, основанных на концептуальном, творческом подходе - опытом публичных выступлений с научными докладами и сообщениями</p>	<p>Этап формирования навыков и получения опыта</p>

5.4. Типовые контрольные задания или иные материалы, необходимые для оценки знаний, умений, навыков и (или) опыта деятельности, характеризующих этапы формирования компетенций в процессе освоения образовательной программы

Примерные вопросы для проведения промежуточной аттестации обучающихся по учебной дисциплине

Теоретический блок вопросов:

1. 1. Импорт текста в публикации. Режимы размещения текста в программе InDesign
2. Макет в программе верстки. Создание и редактирование модульных сеток.
3. Шаблоны страниц. Назначение, использование.

4. Работа с текстом в программе верстки: с межбуквенными интервалами. Кернинг и трекинг. Разница.

5. Плотность текста. Управление межсловными и межбуквенными интервалами.
6. Средства и возможности программ верстки по оформлению абзацев.
7. Выключка строк.
8. Средства программ верстки по управлению переносом.
9. Устранение и предотвращению висячих строк.
10. Маркеры и специальные символы в оформлении текста
11. Создание и редактирование стилей.

12. Текстовые блоки и их назначение
13. Создание векторных графических объектов.
14. Иллюстрации в тексте. Типы и способы обтекания текстом графики..
15. Гарнитуры и интерлиньяж, переносы, выключка строк
16. Межсловные пробелы и флаговый набор.
17. Межсловные пробелы и выключка по формату.
18. Плотность набора
19. Устранение висячих строк.
20. Применение кернинга.
21. Применение трекинга.
22. Виды отступов.
23. Абзацный отступ при флаговом наборе.
24. Принципы обтекания.
25. Визуальное выравнивание.
26. Возможности шрифтов Open Type (капители, цифры старого стиля, дроби)
27. Тире, дефисы и кавычки
28. Буквицы.
29. Заголовки, подзаголовки в макете
30. Колонтитулы. Нумерация страниц. Требования к шрифтам и печатный процесс.

Практические задания:

Монограмма легкая

2. Монограмма тяжелая

3. Автопортрет простой (знаковый)

4. Автопортрет сложный (изобразительный)

5. Орнаментальная композиция геометрическая

6. Орнаментальная композиция декоративная

7. Фрагмент буквенного знака

8. Контрформа слова

9. Типографическое решение слов-антонимов.

10. Макет страницы Яна Чихольда

12. Шрифтовая композиция

13. Основные принципы набора сплошного текста. Двусторонняя выключка и флаговый набор.

14. Классическая Шрифт и типографика: композиция имени

15. - композиция имя, отчество, фамилия

16. - композиция фразы

17. -титульный и авантитульный лист
18. -первая страница с текстом и буквицей
20. -визитка
21. Рекламная шрифтовая открытка. Начертание
22. Рекламная шрифтовая открытка. Шрифтовое семейство
23. Календарная сетка
24. Визитная карточка. Художник, дизайнер, человек.
25. Типографическое решение рекламного слогана
26. Обложка для диска. Контраст, нюанс, пространство.
27. Праздничная шрифтовая открытка
28. Эксперименты с футуристической типографикой.
29. Верстка текста по принципам композиции журнала «Мерц».
30. Верстка текста по принципам швейцарской типографики.
31. Буклет авторской шрифтовой гарнитуры

5.5. Методические материалы, определяющие процедуры оценивания знаний, умений, навыков и (или) опыта деятельности, характеризующих этапы формирования компетенций

Промежуточная аттестации по учебной дисциплине проводится в соответствии с Положением о промежуточной аттестации обучающихся по основным профессиональным образовательным программам в Российском государственном социальном университете и Положение о балльно-рейтинговой системе оценки успеваемости обучающихся по основным профессиональным образовательным программам – программам среднего профессионального образования, программам бакалавриата, программам специалитета, программам магистратуры в Российском государственном социальном университете.

На промежуточную аттестацию отводится 20 рейтинговых баллов.

Ответы обучающегося на контрольном мероприятии промежуточной аттестации оцениваются педагогическим работником по 20 - балльной шкале, а итоговая оценка по учебной дисциплине выставляется по пятибалльной системе для экзамена/дифференцированного зачета и по системе зачтено/не зачтено для зачета.

Критерии выставления оценки определяются Положением о балльно-рейтинговой системе оценки успеваемости обучающихся по основным профессиональным образовательным программам – программам среднего профессионального образования, программам бакалавриата, программам специалитета, программам магистратуры в Российском государственном социальном университете.

6. Перечень основной и дополнительной учебной литературы для освоения учебной дисциплины

6.1. Основная литература

Безрукова, Е. А. Шрифты: шрифтовая графика : учебное пособие для вузов / Е. А. Безрукова, Г. Ю. Мхитарян ; под научной редакцией Г. С. Елисеенкова. — 2-е изд. — Москва : Издательство Юрайт, 2020. — 116 с. — (Высшее образование). — ISBN 978-5-534-11142-2. — Текст : электронный // ЭБС Юрайт [сайт]. — URL: <https://urait.ru/bcode/456768>

2. Корякина, Г.М. Проектирование в графическом дизайне. Фирменный стиль учебное наглядное пособие для практических занятий : учебное пособие / Г.М. Корякина, С.А. Бондарчук. — Липецк : Липецкий ГПУ, 2018. — 91 с. — ISBN 978-5-88526-976-6. — Текст : электронный // Лань : электронно-библиотечная система. — URL: <https://e.lanbook.com/book/115020> — Режим доступа: для авториз. пользователей.

6.2. Дополнительная литература

1. Кравчук, В.П. Шрифт и типографика и художественно-техническое редактирование: учебное наглядное пособие / В.П. Кравчук; Министерство культуры Российской Федерации, ФГБОУ ВПО «Кемеровский государственный университет культуры и искусств», Институт визуальных искусств, Кафедра дизайна. - Кемерово : КемГУКИ, 2015. - 48 с. : ил. - Библ. в кн. - ISBN 978-5-8154-0309-3; То же [Электронный ресурс]. - URL: <http://biblioclub.ru/index.php?page=book&id=438320>

2. Графический дизайн. Современные концепции: учебное пособие для вузов / Е. Э. Павловская [и др.]; ответственный редактор Е. Э. Павловская. — 2-е изд., перераб. и доп. — Москва : Издательство Юрайт, 2020. — 119 с. — (Высшее образование). — ISBN 978-5-534-11169-9. — Текст : электронный // ЭБС Юрайт [сайт]. — URL: <https://urait.ru/bcode/454541>

3. 7. Перечень ресурсов информационно-коммуникационной сети «Интернет», необходимых для освоения учебной дисциплины

Название электронного ресурса	Описание электронного ресурса	Используемый для работы адрес
Университетская информационная система РОССИЯ (УИС РОССИЯ)	Университетская информационная система РОССИЯ (УИС РОССИЯ) – электронная библиотека и база для исследований и учебных курсов в области экономики, управления, социологии, лингвистики, философии, филологии, международных отношений и других гуманитарных наук. УИС РОССИЯ поддерживается на базе Научно-исследовательского вычислительного центра МГУ имени М.В. Ломоносова	https://uisrussia.msu.ru/ 100% доступ
Электронная библиотека учебников	На сайте представлены учебники, лекции, доклады, монографии по естественным и гуманитарным наукам.	http://studentam.net 100% доступ
Cyberleninka	Содержит каталог научной периодики по большому количеству научных дисциплин, который содержит полную информацию о научных журналах в	http://cyberleninka.ru/journal 100% доступ

	электронном виде, включающую их описания и все вышедшие выпуски с содержанием, темами научных статей и их полными текстами.	
Единое окно доступа к образовательным ресурсам	Информационная система предоставляет свободный доступ к каталогу образовательных интернет-ресурсов и полнотекстовой электронной учебно-методической библиотеке для общего и профессионального образования	http://window.edu.ru/library 100% доступ
Электронные библиотеки. Электронные библиотеки, словари, энциклопедии	Интернет-ресурсы образовательного и научно-образовательного назначения, оформленные в виде электронных библиотек, словарей и энциклопедий, предоставляют открытый доступ к полнотекстовым информационным ресурсам, представленным в электронном формате — учебникам и учебным пособиям, хрестоматиям и художественным произведениям, историческим источникам и научно-популярным статьям, справочным изданиям и др.	http://gigabaza.ru/doc/131454.html 100% доступ

8. Методические указания для обучающихся по освоению учебной дисциплины

Освоение обучающимся учебной дисциплины «**Шрифт и типографика**» предполагает изучение материалов дисциплины на аудиторных занятиях и в ходе самостоятельной работы. Аудиторные занятия проходят в форме лекций, практических занятий. Самостоятельная работа включает разнообразный комплекс видов и форм работы обучающихся.

Для успешного освоения учебной дисциплины и достижения поставленных целей необходимо внимательно ознакомиться с настоящей рабочей программой учебной дисциплины. Ее может представить преподаватель на вводной лекции или самостоятельно обучающийся использует информацию на официальном Интернет-сайте Университета.

Следует обратить внимание на список основной и дополнительной литературы, которая имеется в электронной библиотечной системе Университат, на предлагаемые преподавателем ресурсы информационно-телекоммуникационной сети Интернет. Эта информация необходима для самостоятельной работы обучающегося.

При подготовке к аудиторным занятиям необходимо помнить особенности каждой формы его проведения.

Подготовка к учебному занятию лекционного типа заключается в следующем.

С целью обеспечения успешного обучения обучающийся должен готовиться к лекции, поскольку она является важнейшей формой организации учебного процесса, поскольку:

- знакомит с новым учебным материалом;
- разъясняет учебные элементы, трудные для понимания;
- систематизирует учебный материал;
- ориентирует в учебном процессе.

С этой целью:

- внимательно прочитайте материал предыдущей лекции;
- ознакомьтесь с учебным материалом по учебнику и учебным пособиям с темой прочитанной лекции;
- внесите дополнения к полученным ранее знаниям по теме лекции на полях лекционной тетради;

- запишите возможные вопросы, которые вы зададите лектору на лекции по материалу изученной лекции;
- постарайтесь уяснить место изучаемой темы в своей подготовке;
- узнайте тему предстоящей лекции (по тематическому плану, по информации лектора) и запишите информацию, которой вы владеете по данному вопросу

Подготовка к практической работе

При подготовке и работе во время проведения лабораторных работ и занятий семинарского типа следует обратить внимание на следующие моменты: на процесс предварительной подготовки, на работу во время занятия, обработку полученных результатов, исправление полученных замечаний.

Предварительная подготовка к практической работе заключается в изучении теоретического материала в отведенное для самостоятельной работы время, ознакомление с инструктивными материалами с целью осознания задач лабораторной работы/практического занятия, техники безопасности при работе с приборами, веществами.

Работа во время проведения практической работы включает несколько моментов:

- консультирование студентов преподавателями и вспомогательным персоналом с целью предоставления исчерпывающей информации, необходимой для самостоятельного выполнения предложенных преподавателем задач, ознакомление с правилами техники безопасности при работе в лаборатории;
- самостоятельное выполнение заданий согласно обозначенной учебной программой тематики;

Обработка, обобщение полученных результатов лабораторной работы проводится обучающимися самостоятельно или под руководством преподавателя (в зависимости от степени сложности поставленных задач). В результате оформляется индивидуальный отчет. Подготовленная к сдаче на контроль и оценку работа сдается преподавателю. Форма отчетности может быть письменная, устная или две одновременно. Главным результатом в данном случае служит получение положительной оценки по каждой лабораторной работе/практическому занятию. Это является необходимым условием при проведении рубежного контроля и допуска к зачету/дифференцированному зачету/экзамену. При получении неудовлетворительных результатов обучающийся имеет право в дополнительное время пересдать преподавателю работу до проведения промежуточной аттестации.

Самостоятельная работа.

Для более углубленного изучения темы задания для самостоятельной работы рекомендуется выполнять параллельно с изучением данной темы. При выполнении заданий по возможности используйте наглядное представление материала. Более подробная информация о самостоятельной работе представлена в разделах «Учебно-методическое обеспечение самостоятельной работы по дисциплине (модулю)», «Методические указания к самостоятельной работе по дисциплине (модулю)».

Подготовка к дифференцированному зачету, экзамену.

К **дифференцированному зачету, экзамену** необходимо готовится целенаправленно, регулярно, систематически и с первых дней обучения по данной дисциплине. Попытки освоить учебную дисциплину в период зачетно-экзаменационной сессии, как правило, приносят не слишком удовлетворительные результаты.

При подготовке к зачетам (без оценки и с оценкой) обратите внимание на защиту лабораторных работ/практических заданий на основе теоретического материала.

При подготовке к экзамену по теоретической части выделите в вопросе главное, существенное (понятия, признаки, классификации и пр.), приведите примеры, иллюстрирующие теоретические положения.

После предложенных указаний у обучающихся должно сформироваться четкое представление об объеме и характере знаний и умений, которыми надо будет овладеть по дисциплине.

9. Информационно-технологическое обеспечение образовательного процесса по учебной дисциплине

9.1. Информационные технологии

1. Персональные компьютеры;
2. Доступ к сети интернет;
3. Проектор.

9.2. Программное обеспечение

1. Microsoft Office (Word, Excel),

9.3. Информационные справочные системы

№№	Название электронного ресурса	Описание электронного ресурса	Используемый для работы адрес
1.	ЭБС «Университетская библиотека онлайн»	Электронно-библиотечная система, электронные книги и аудиокниг, учебники для ВУЗов, средних специальных учебных заведений и школы, а также научные монографии, научная периодика, в т.ч. журналы ВАК.	http://biblioclub.ru/ 100% доступ
2.	Научная электронная библиотека eLIBRARY.ru	Поиск по рефератам и полным текстам статей, опубликованных в российских и зарубежных научно-технических журналах.	http://elibrary.ru/ Доступ с любого компьютера в сети Университета
3.	ЭБС издательства «Юрайт»	Электронно-библиотечная система, коллекция электронных версий книг.	https://urait.ru/ 100% доступ
4.	ЭБС издательства "ЛАНЬ"	Электронно-библиотечная система, коллекция электронных версий книг.	http://e.lanbook.com/ 100% доступ
5.	ЭБС "Book.ru"	Электронно-библиотечная система, коллекция электронных версий книг.	http://www.book.ru 100% доступ
6.	База данных EastView	Полнотекстовая база данных периодики.	http://ebiblioteka.ru/ С любого компьютера в сети Университета
7.	База данных международного индекса научного цитирования – Scopus:	Библиографическая и реферативная информация и инструменты для отслеживания цитируемости статей, опубликованных в научных изданиях.	http://www.scopus.com/ Доступ с любого компьютера в сети Университета.
8.	Международный индекс научного цитирования Web of Science (Web of Knowledge)	Библиографическая и реферативная информация и инструменты для отслеживания цитируемости статей, опубликованных в научных изданиях. Университета.	http://webofknowledge.com; Доступ с любого компьютера в сети Университета.
9	Президентская библиотека им. Б.Н.Ельцина	Общегосударственное электронное хранилище цифровых копий важнейших документов по истории, теории и практике российской	https://www.prlib.ru/ Доступ в электронном читальном зале Научной библиотеки Университета.

		государственности, русскому языку, а также мультимедийных образовательных, научно-образовательных, культурно-просветительских и информационно-аналитических ресурсов.	
10	Национальная электронная библиотека	Крупнейшее собрание книг, диссертаций, музыкальных нот, карт и прочих материалов.	https://rusneb.ru/ доступ к полной коллекции с компьютеров в электронном читальном зале Научной библиотеки Университета
11.	Видеотека учебных фильмов «Решение»	Коллекция учебных видеофильмов	http://eduvideo.online 100% доступ

10. Материально-техническое обеспечение образовательного процесса по учебной дисциплине

Для изучения учебной дисциплины **«Шрифт и типографика»** в рамках реализации основной профессиональной образовательной программы по направлению подготовки **54.03.01 «Дизайн» (уровень бакалавриата)** используются:

Учебная аудитория для занятий лекционного типа оснащена специализированной мебелью (стол для преподавателя, парты, стулья, доска); техническими средствами обучения (видеопроекционное оборудование, средства звуковоспроизведения, экран и имеющие выход в сеть Интернет), а также демонстрационными материалами.

Учебная аудитория для занятий семинарского типа (практических занятий): оснащена специализированной мебелью: стол для преподавателя, парты, стулья, доска; техническими средствами обучения: компьютеры с программным обеспечением и имеющие выход в сеть Интернет, видеопроекционное оборудование, средства звуковоспроизведения, экран; специальным оборудованием: софиты для освещения, натюрмортный фонд овощи, фрукты, гипсовые головы, гипсовые плиты и др.), драпировки, скелет человека.

Помещения для самостоятельной работы обучающихся: оснащены специализированной мебелью: столы, стулья, мольберты, доска; техническими средствами обучения: компьютеры с программным обеспечением, имеющие выход в сеть Интернет и доступ в электронно-информационную среду университета.

11. Образовательные технологии

При реализации учебной дисциплины **«Шрифт и типографика»** применяются различные образовательные технологии, в том числе технологии электронного обучения.

Освоение учебной дисциплины **«Шрифт и типографика»** предусматривает использование в учебном процессе активных форм проведения учебных занятий, разбор конкретных ситуаций в сочетании с внеаудиторной работой с целью формирования и развития **профессиональных** навыков обучающихся.

При освоении учебной дисциплины **«Шрифт и типографика»** предусмотрено применением электронного обучения.

Учебные часы дисциплины **«Шрифт и типографика»** предусматривают классическую контактную работу преподавателя с обучающимся в аудитории и контактную работу посредством электронной информационно-образовательной среды в синхронном и асинхронном режиме (вне аудитории) посредством применения возможностей компьютерных технологий (электронная почта, тестирование, презентация, форум и др.).

В рамках учебной дисциплины **«Шрифт и типографика»** предусмотрены встречи с руководителями и работниками организаций, деятельность которых связана с направленностью (профилем) реализуемой основной профессиональной образовательной программы.

Лист регистрации изменений

№ п/п	Содержание изменения	Реквизиты документа об утверждении изменения	Дата введения изменения
1.	Утверждена и введена в действие решением кафедры искусств и художественного творчества на основании Федерального государственного образовательного стандарта высшего образования по направлению подготовки 54.03.01 Дизайн (уровень бакалавриата), утвержденным приказом Министерства образования и науки Российской Федерации от 11.08.2016 г. № 1004	Протокол заседания кафедры № 12 от «03» июля 2020 года	01.09.2020



Министерство науки и высшего образования Российской Федерации
Федеральное государственное бюджетное образовательное учреждение высшего образования
«Российский государственный социальный университет»

УТВЕРЖДАЮ
Декан факультета искусств

Н.И. Ануфриева
«03» июля 2020 г.

РАБОЧАЯ ПРОГРАММА ДИСЦИПЛИНЫ Студент в среде электронного обучения

**Направление подготовки
54.03.01 Дизайн**

**Направленность
Графический дизайн**

ПРОГРАММА БАКАЛАВРИАТА

**Квалификация
бакалавр**

**Форма обучения
Очная**

Москва 2020

Рабочая программа дисциплины (модуля) «Студент в среде электронного обучения» разработана на основании федерального государственного образовательного стандарта высшего образования по направлению подготовки **54.03.01 Дизайн (уровень бакалавриата)**, утвержденного приказом Министерства образования и науки Российской Федерации от 11 августа 2016 г. № 1004, учебного плана по основной профессиональной образовательной программе **высшего** образования - программы подготовки бакалавриата по направлению подготовки «Дизайн».

– 01.001 «Педагог (педагогическая деятельность в дошкольном, начальном общем, основном общем, среднем общем образовании) (воспитатель, учитель)»;

– 01.003 «Педагог дополнительного образования детей и взрослых».

Рабочая программа дисциплины разработана: канд. пед наук О.О. Афанасьевой.

Руководитель основной профессиональной образовательной программы, кандидат культурологии, Член Союза художников РФ, доцент

Е.Ю. Иванова



Рабочая программа учебной дисциплины обсуждена и утверждена на Ученом Совете факультета искусств протокол № 12 от «03» июля 2020 года

Декан факультета,
Д-р пед. наук, профессор

Н.И. Ануфриева



Рабочая программа учебной дисциплины рекомендована к утверждению представителями организаций-работодателей (при совместной разработке или разработке по заказу):

ООО «Имперский Русский балет»
Генеральный директор


Г.Л. Таранда



Рабочая программа учебной дисциплины рецензирована и рекомендована к утверждению:

Доктор педагогических наук, профессор,
и.о. проректора по учебно-методической работе МГИМ имени А.Г. Шнитке

Н.Б. Буянова



Доктор культурологии, профессор

А.В. Каменец



Согласовано
Научная библиотека, директор

И.Г. Маляр



СОДЕРЖАНИЕ

<i>1.1. Цель и задачи дисциплины.....</i>	<i>4</i>
1.2. Место дисциплины в структуре основной профессиональной образовательной программы.....	4
1.3. Планируемые результаты обучения по дисциплине в рамках планируемых результатов освоения основной профессиональной образовательной программы	4
<i>РАЗДЕЛ 2. СТРУКТУРА И СОДЕРЖАНИЕ ДИСЦИПЛИНЫ.....</i>	<i>6</i>
<i>2.2. Учебно-тематический план дисциплины.....</i>	<i>6</i>
3.1. Учебно-тематический план по очной форме обучения	6
<i>РАЗДЕЛ 4. ФОНД ОЦЕНОЧНЫХ СРЕДСТВ ДЛЯ ПРОВЕДЕНИЯ ПРОМЕЖУТОЧНОЙ АТТЕСТАЦИИ ОБУЧАЮЩИХСЯ ПО ДИСЦИПЛИНЕ.....</i>	<i>12</i>
4.1. Форма промежуточной аттестации обучающегося по дисциплине	12
4.2. Перечень компетенций с указанием этапов их формирования в процессе освоения образовательной программы	12
4.3. Описание показателей и критериев оценивания компетенций на различных этапах их формирования, описание шкал оценивания	14
4.4. Типовые контрольные задания или иные материалы, необходимые для оценки знаний, умений, навыков и (или) опыта деятельности, характеризующих этапы формирования компетенций в процессе освоения образовательной программы	16
4.5. Методические материалы, определяющие процедуры оценивания знаний, умений, навыков и (или) опыта деятельности, характеризующих этапы формирования компетенций	17
<i>5.1. Перечень основной и дополнительной учебной литературы для освоения дисциплины (модуля).....</i>	<i>18</i>
5.1.1 Основная литература	18
5.2.2 Дополнительная литература.....	18
5.2. Перечень ресурсов информационно-коммуникационной сети «Интернет», необходимых для освоения дисциплины	18
5.3. Методические указания для обучающихся по освоению дисциплины.....	19
5.4. Информационно-технологическое обеспечение образовательного процесса по дисциплине (модулю).....	20
5.4.1. Информационные технологии	20
5.4.2. Программнообеспечение	20
5.4.3. Информационные справочные системы	21
5.5 Материально-техническое обеспечение образовательного процесса по дисциплине ..	22

РАЗДЕЛ 1. ПАСПОРТ РАБОЧЕЙ ПРОГРАММЫ ДИСЦИПЛИНЫ

1.1. Цель и задачи дисциплины

Цель учебной дисциплины «Студент в среде электронного обучения» заключается в формировании теоретических знаний о виртуальной образовательной среде, основах современных информационно-коммуникационных технологий системы дистанционного обучения, приобретения практических навыков работы по электронному взаимодействию студента и преподавателя в электронной образовательной среде, использования электронных образовательных контентов, проведения он-лайн тестирований, а также формирования накопительной системы баллов и формирования результатов оценки.

Задачи учебной дисциплины:

1. Изучение студентами виртуальной образовательной среды, основ современных телекоммуникационных технологий системы дистанционного обучения, способов работы с электронными контентом и электронными ресурсами, методов повышения качества образования с использованием технологий дистанционного взаимодействия.
2. Овладение студентами умениями работать в электронной образовательной среде, применять технологии электронного взаимодействия, своевременно исполнять практические задания и проходить тестирование.
3. Привитие студентам способности электронного взаимодействия с преподавателем, с образовательным учреждением по форме дистанционного взаимодействия, с электронными библиотечными ресурсами, с виртуальными образовательными программами

1.2. Место дисциплины в структуре основной профессиональной образовательной программы

Дисциплина «Студент в среде электронного обучения» реализуется в вариативной части основной профессиональной образовательной программы «Управление в сфере культуры и искусства» по направлению подготовки «54.03.01 Дизайн» (уровень бакалавриата) очной формы обучения.

Изучение дисциплины «Студент в среде электронного обучения» базируется на знаниях и умениях, полученных обучающимися в ходе изучения дисциплины «Технологии самоорганизации и эффективного взаимодействия».

Изучение дисциплины «Студент в среде электронного обучения» является базовым для последующего освоения программного материала всех учебных дисциплин, изучаемых с использованием электронного обучения.

1.3. Планируемые результаты обучения по дисциплине в рамках планируемых результатов освоения основной профессиональной образовательной программы

Процесс освоения дисциплины направлен на формирование у обучающихся следующих **общепрофессиональных** компетенций: ОК-7; ОПК-6; ПК-6; ПК-10 в соответствии с основной профессиональной образовательной программой.

В результате освоения дисциплины (модуля) обучающийся должен демонстрировать следующие результаты:

Код компетенции	Содержание компетенции	Результаты обучения
ОК-7	способностью к самоорганизации и самообразованию	<p><i>Знать:</i> структуру самосознания, его роль в жизнедеятельности личности, этапы профессионального становления личности, основы самоорганизации работы над дизайн-проектами</p> <p><i>Уметь:</i></p>

		использовать основные положения и методы гуманитарных наук в профессиональной деятельности, воплощать визуальные образы
		<i>Владеть:</i> навыками использования научного языка, научной терминологии, грамотной, логически верно и аргументированно построенной устной и письменной речью, основами речевой профессиональной культуры дизайнера
ОПК-6	Способностью решать стандартные задачи профессиональной деятельности на основе информационной и библиографической культуры с применением информационно-коммуникационных технологий и с учетом основных требований информационной безопасности	<i>Знать:</i> методы и способы решения задач профессиональной деятельности на основе информационной и библиографической культуры с применением информационно-коммуникационных технологий и с учетом основных требований информационной безопасности
		<i>Уметь:</i> решать стандартные задачи профессиональной деятельности на основе информационной и библиографической культуры с применением информационно-коммуникационных технологий и с учетом основных требований информационной безопасности
		<i>Владеть:</i> инструментарием решения стандартных профессиональных задач профессиональной деятельности на основе информационной и библиографической культуры с применением информационно-коммуникационных технологий и с учетом основных требований информационной безопасности
ПК-6	способностью применять современные технологии, требуемые при реализации дизайн-проекта на практике	<i>Знать:</i> современные технологии, требуемые при реализации дизайн-проекта на практике
		<i>Уметь:</i> применять полученные знания в практике использования современных технологий дизайн проектов
		<i>Владеть:</i> навыками и приемами современных технологий, требуемых при реализации дизайн-проекта на практике

ПК-10	способностью использовать информационные ресурсы: современные информационные технологии и графические редакторы для реализации и создания документации по дизайн-проектам	<i>Знать:</i> современные информационные технологии и графические редакторы для реализации и создания документации по дизайн-проектам
		<i>Уметь:</i> использовать информационные ресурсы: современные информационные технологии и графические редакторы для реализации и создания документации по дизайн-проектам
		<i>Владеть:</i> графическими редакторами для реализации и создания документации по дизайн-проектам

РАЗДЕЛ 2. СТРУКТУРА И СОДЕРЖАНИЕ ДИСЦИПЛИНЫ

2.1 Объем дисциплины, включая контактную работы обучающегося с преподавателем и самостоятельную работу обучающегося

Общая трудоемкость дисциплины, изучаемой по очной форме обучения – в 1, составляет 2 зачетных единицы. По дисциплине предусмотрен зачет.

Очная форма обучения

Вид учебной работы	Всего часов	Семестры
		1
Контактная работа обучающихся с педагогическими работниками (по видам учебных занятий) (всего):	36	36
Учебные занятия лекционного типа	10	10
Практические занятия	10	10
Лабораторные занятия		
Иная контактная работа	16	16
Самостоятельная работа обучающихся, всего	36	36
Контроль промежуточной аттестации (час)		
ОБЪЕМ ДИСЦИПЛИНЫ В ЧАСАХ	72	72

2.2. Учебно-тематический план дисциплины

3.1. Учебно-тематический план по очной форме обучения

Объем учебных занятий составляет 72 час.

Объем самостоятельной работы – 52 час.

№ п/п	Раздел, тема	Виды учебной работы, академических часов						
		Всего	Самостоятельная работа, в т.ч. промежуточная аттестация (СРС+контроль)	Контактная работа обучающихся с преподавателем				Иная контактная работа
				Всего	Лекционного типа	Семинарского типа	Лабораторные занятия	
1	2	3	4	5	6	7	8	
1 семестр								
1.	Раздел 1. Электронные технологии в образовании.	36	18	18	5		5	18
2.	Раздел 2. Система дистанционного образования «Виртуальная образовательная среда РГСУ».	36	18	18	5		5	18
Общий объем, часов		72	52	36	10		10	36
Форма промежуточной аттестации		зачет						

РАЗДЕЛ 3. УЧЕБНО-МЕТОДИЧЕСКОЕ ОБЕСПЕЧЕНИЕ САМОСТОЯТЕЛЬНОЙ РАБОТЫ ОБУЧАЮЩИХСЯ ПО ДИСЦИПЛИНЕ

3.1. Виды самостоятельной работы обучающихся по дисциплине

Очной формы обучения

Раздел, тема	Всего СРС + контроль	Виды самостоятельной работы обучающихся, в т.ч. контроль						
		Академическая активность, час	Форма академической активности	Выполнение практ. заданий, час	Форма практического задания	Рубежный текущий контроль, час	Форма рубежного текущего контроля	Контроль (промежут. аттестация), час
Семестр 1								
Раздел 1. Электронные технологии в образовании.	18	8	Подготовка к лекционным и практическим занятиям, самостоятельное изучение раздела в ЭИОС	8	реферат	2	тестирование	0

Раздел 2. Система дистанционного образования «Виртуальная образовательная среда РГСУ».	18	8	Подготовка к лекционным и практическим занятиям, самостоятельное изучение раздела в ЭИОС	8	реферат	2	тестирование	0
Общий объем, часов	36	16		16		4		0
Форма промежуточной аттестации	зачет							

3.2. Методические указания к самостоятельной работе по дисциплине

Раздел 1 Электронные технологии в образовании.

Тема 1. Электронные технологии в образовании.

Цель: изучить применение современных электронных технологий в образовании

Перечень изучаемых элементов содержания: Инновационные технологии в образовании. Электронное обучение и электронная педагогика. Особенности инноваций в сфере образования, преимущества и недостатки электронного обучения. Основные принципы Болонского процесса. Потенциальные выгоды виртуальной системы образования в России, инструменты доставки знаний студенту. Самостоятельная работа в виртуальной образовательной среде. Общие понятия «электронного обучения».

Вопросы для самоподготовки:

1. Назовите основные преимущества электронного обучения?
2. Назовите основные принципы болонского процесса обучения?
3. Назовите основные преимущества и недостатки электронного обучения.
4. Назовите уровни подготовки по болонской системе.
5. Назовите основные потенциальные выгоды системы дистанционного обучения для студента.
6. В чем заключаются выгоды присоединения к болонской системе для нашей страны?
7. Что такое электронная форма обучения?
8. Что подразумевает электронное обучение?
9. Что относится к задачам системы дистанционного обучения (СДО)?
10. Что входит и что не входит в состав электронного учебника?
11. Укажите причины использования ИКТ в образовании.
12. Какое действие с папками и файлами нельзя отменить в системе дистанционного обучения?

ПРАКТИЧЕСКОЕ ЗАДАНИЕ К ТЕМЕ 1

Форма практического задания: реферат.

Примерный перечень тем рефератов к теме 1:

1. Уровни подготовки по болонской системе.
2. Особенности электронного обучения
3. Особенности применения дистанционного обучения в России
4. Особенности применения дистанционного обучения за рубежом
5. Проблемы и перспективы применения электронного/дистанционного обучения

6. Недостатки применения электронного/дистанционного обучения
7. Инструменты электронного обучения
8. Технологии электронного обучения
9. Мобильное электронное образование
10. Технология e-Learning
11. Виды и типы электронного обучения
12. Электронное обучение в бизнесе
13. Рынок электронного обучения
14. Система управления электронным обучением
15. Законодательное регулирование электронного обучения

Тема 2. Развитие электронного обучения в высших учебных заведениях

Цель: изучить развитие электронного обучения в высших учебных заведениях

Перечень изучаемых элементов содержания: Использование программно-аппаратной платформы электронного обучения. Принципы дистанционного обучения. Электронные учебные курсы. Основные причины перехода к использованию информационно-коммуникационных технологий в учебном процессе. Архитектура различных моделей электронного обучения. Виды учебных занятий и организация самостоятельной работы студента при электронном обучении. Организация учебного процесса при использовании электронного типа обучения. Основные виды учебных материалов используемые в СДО.

Вопросы для самоподготовки:

1. Какие инструменты электронного обучения являются синхронными?
2. Что необходимо для широкого применения электронного обучения?
3. Что включает в себя установочная лекция?
4. Дайте определение понятию дискуссия в системе дистанционного обучения.
5. Назовите основные критерии оценки реферата.
6. Дайте определение «Виртуальному лабораторному практикуму».
7. Какой показатель не ходит в состав рейтинговой оценки по дисциплине?
8. Что является основными учебными материалами в электронном обучении?
9. Что такое веб-браузер?
10. Что означает расположение результатов поиска в поисковых системах по релевантности?

ПРАКТИЧЕСКОЕ ЗАДАНИЕ К ТЕМЕ 1

Форма практического задания: реферат.

Примерный перечень тем рефератов к теме 2:

1. Электронное обучение в высших учебных заведениях
2. Использование программно-аппаратной платформы электронного обучения.
3. Принципы дистанционного обучения.
4. Электронные учебные курсы.
5. Основные причины перехода к использованию информационно-коммуникационных технологий в учебном процессе.
6. Архитектура различных моделей электронного обучения.
7. Виды учебных занятий и организация самостоятельной работы студента при электронном обучении.

8. Организация учебного процесса при использовании электронного типа обучения.
9. Основные виды учебных материалов используемые в СДО.

РУБЕЖНЫЙ КОНТРОЛЬ К РАЗДЕЛУ 1: форма рубежного контроля – компьютерное тестирование

Раздел 2. Система дистанционного образования «Виртуальная образовательная среда РГСУ»

Тема 3. Система дистанционного образования «Виртуальная образовательная среда РГСУ»

Цель: выявить современные подходы к деловой оценке персонала организации с использованием современных информационных технологий и программных решений, определить основные пути повышения качества трудовой деятельности с использованием всех форм дистанционного общения.

Перечень изучаемых элементов содержания:

Процедуры авторизации в системе дистанционного образования (СДО). Интерфейс СДО. Основные меню интерфейса. Доступ к учебным материалам дисциплины. Виды электронных учебных пособий. Практические задания, правила их выполнения. Вебинар, режим реального времени. Трансляция, использование веб-камеры. Чат, правила ведения текстовых сообщений. Видеоролик, размещение записи в списке материалов курса для использования в учебном процессе.

Вопросы для самоподготовки:

1. По какому адресу вы можете обратиться к системе дистанционного обучения РГСУ?
2. Где на странице располагается кнопка авторизации в СДО?
3. Что означает сообщение «Режим управления» на панели авторизации?
4. Можно ли скачать инструкцию пользователя СДО до авторизации в системе?
5. Какие разделы есть на панели «Основное меню».
6. Какой категории посетителей доступен виджет «Техническая поддержка»?
7. Каким образом осуществляется доступ к списку дисциплин?
8. Из каких вкладок состоит раздел «Ресурсы дисциплины»?
9. В каком разделе можно узнать величину максимально возможного балла за занятие?
10. В каком разделе размещаются дополнительные файлы для изучения?

ПРАКТИЧЕСКОЕ ЗАДАНИЕ К ТЕМЕ 3

Форма практического задания: реферат.

Примерный перечень тем рефератов к теме 3:

1. Задачи системы СДО в обучении
2. Интерактивность системы СДО
3. Коммуникации в системе СДО
4. Учебный процесс в системе СДО
5. Направления оптимизации процесса обучения в системе СДО
6. СДО при дистанционной форме обучения
7. Современные подходы к деловой оценке персонала организации с использованием современных информационных технологий
8. Современные подходы к деловой оценке персонала организации с использованием программных решений
9. Основные пути повышения качества трудовой деятельности с использованием всех форм дистанционного общения

Тема 4. Технологии работы в системе СДО

Цель: изучить пути мультикультурного взаимодействия, пути использования дистанционных форм проведения обучения, аттестации.

Перечень изучаемых элементов содержания: Рубежные тесты к разделам. Итоговое тестирование. Информационные ресурсы разделов. Новостные сообщения. Авторизованные пользователи, доступ к информации. Обмен сообщениями. Оповещение о получаемых сообщениях. Уведомления системы. Возможные ограничения и сроки выполнения задания. Тьютор, общение с тьютором. Служба технической поддержки.

Вопросы для самоподготовки:

1. Занятие какого типа требует прикрепления файла с ответом?
2. Какой результат за прохождение теста передается в ведомость успеваемости?
3. Назовите основные поля интерфейса типа «Вебинар».
4. В каком разделе размещаются учебные материалы, обязательные для изучения?
5. По какой системе выставляется оценка за занятия в СДО?
6. Можно ли написать сообщение своему одногруппнику в СДО?
7. Какой датой ограничивается срок доступа к дисциплине?
8. Какие рекомендуются ограничения для файлов, прикрепляемых к занятию с типом «задание»?
9. Где и как искать номера телефонов службы тех.поддержки СДО?
10. В каком разделе размещаются учебные дополнительные материалы для изучения?

ПРАКТИЧЕСКОЕ ЗАДАНИЕ К ТЕМЕ 4

Форма практического задания: реферат.

Примерный перечень тем рефератов к теме 4:

1. Рубежные тесты к разделам.
2. Итоговое тестирование.
3. Информационные ресурсы разделов.
4. Новостные сообщения.
5. Авторизованные пользователи, доступ к информации.
6. Обмен сообщениями.
7. Оповещение о получаемых сообщениях.
8. Уведомления системы.
9. Возможные ограничения и сроки выполнения задания.
10. Тьютор, общение с тьютором.
11. Служба технической поддержки.

РУБЕЖНЫЙ КОНТРОЛЬ К РАЗДЕЛУ 2: форма рубежного контроля – компьютерное тестирование

Оформление работ, выполняемых в рамках самостоятельной работы осуществляется в соответствии с Методическими указаниями по оформлению письменных работ, обучающихся в рамках самостоятельной работы, утвержденными Учебно-методическим советом РГСУ, Протокол № 2 от 25 июня 2015 года.

Конкретные практические задания и задания для рубежного контроля определяются в учебно-методических материалах по работе обучающихся в электронной информационно-образовательной среде РГСУ с применением технологий электронного обучения по данной дисциплине, утверждаемых ежегодно факультетом.

РАЗДЕЛ 4. ФОНД ОЦЕНОЧНЫХ СРЕДСТВ ДЛЯ ПРОВЕДЕНИЯ ПРОМЕЖУТОЧНОЙ АТТЕСТАЦИИ ОБУЧАЮЩИХСЯ ПО ДИСЦИПЛИНЕ

4.1. Форма промежуточной аттестации обучающегося по дисциплине

Контрольным мероприятием промежуточной аттестации обучающихся по дисциплине является зачет, который проводится в устной форме.

4.2. Перечень компетенций с указанием этапов их формирования в процессе освоения образовательной программы

Код компетенции	Содержание компетенции (части компетенции)	Результаты обучения	Этапы формирования компетенций в процессе освоения образовательной программы
ОК-7	способностью к самоорганизации и самообразованию	<i>Знать:</i> структуру самосознания, его роль в жизнедеятельности личности, этапы профессионального становления личности, основы самоорганизации работы над дизайн-проектами	Этап формирования знаний
		<i>Уметь:</i> использовать основные положения и методы гуманитарных наук в профессиональной деятельности, воплощать визуальные образы	Этап формирования умений
		<i>Владеть:</i> навыками использования научного языка, научной терминологии, грамотной, логически верно и аргументировано построенной устной и письменной речью, основами речевой профессиональной культуры дизайнера	Этап формирования навыков и получения опыта
ОПК-6	Способностью решать стандартные задачи профессиональной деятельности на основе информационной и библиографической культуры с применением информационно-коммуникационных технологий и с учетом основных требований инфор-	<i>Знать:</i> методы и способы решения задач профессиональной деятельности на основе информационной и библиографической культуры с применением информационно-коммуникационных технологий и с учетом ос-	Этап формирования знаний

	<p>мационной безопасности</p>	<p>новых требований информационной безопасности</p>	
		<p><i>Уметь:</i> решать стандартные задачи профессиональной деятельности на основе информационной и библиографической культуры с применением информационно-коммуникационных технологий и с учетом основных требований информационной безопасности</p>	<p>Этап формирования умений</p>
		<p><i>Владеть:</i> инструментарием решения стандартных профессиональных задач профессиональной деятельности на основе информационной и библиографической культуры с применением информационно-коммуникационных технологий и с учетом основных требований информационной безопасности</p>	<p>Этап формирования навыков и получения опыта</p>
<p>ПК-6</p>	<p>способностью применять современные технологии, требуемые при реализации дизайн-проекта на практике</p>	<p><i>Знать:</i> современные технологии, требуемые при реализации дизайн-проекта на практике</p>	<p>Этап формирования знаний</p>
		<p><i>Уметь:</i> применять полученные знания в практике использования современных технологий дизайн проектов</p>	<p>Этап формирования умений</p>
		<p><i>Владеть:</i> навыками и приемами современных технологий, требуемых при реализации дизайн-проекта на практике</p>	<p>Этап формирования навыков и получения опыта</p>

ПК-10	способностью использовать информационные ресурсы: современные информационные технологии и графические редакторы для реализации и создания документации по дизайн-проектам	<i>Знать</i> : современные информационные технологии и графические редакторы для реализации и создания документации по дизайн-проектам	Этап формирования знаний
		<i>Уметь</i> : использовать информационные ресурсы: современные информационные технологии и графические редакторы для реализации и создания документации по дизайн-проектам	Этап формирования умений
		<i>Владеть</i> : графическими редакторами для реализации и создания документации по дизайн-проектам	Этап формирования навыков и получения опыта

4.3. Описание показателей и критериев оценивания компетенций на различных этапах их формирования, описание шкал оценивания

Код компетенции	Этапы формирования компетенций	Показатель оценивания компетенции	Критерии и шкалы оценивания
ОК-7; ОПК-6; ПК-6; ПК-10	Этап формирования знаний.	<p>Теоретический блок вопросов.</p> <p>Уровень освоения программного материала, логика и грамотность изложения, умение самостоятельно обобщать и излагать материал</p>	<p>1) обучающийся глубоко и прочно освоил программный материал, исчерпывающе, последовательно, грамотно и логически стройно его излагает, тесно увязывает с задачами и будущей деятельностью, не затрудняется с ответом при видоизменении задания, умеет самостоятельно обобщать и излагать материал, не допуская ошибок – 9-10 баллов;</p> <p>2) обучающийся твердо знает программный материал, грамотно и по существу излагает его, не допуская существенных неточностей в ответе на вопрос, может правильно применять теоретические положения -7-8 баллов;</p>

			<p>3) обучающийся освоил основной материал, но не знает отдельных деталей, допускает неточности, недостаточно правильные формулировки, нарушает последовательность в изложении программного материала - 5-6 баллов;</p> <p>4) обучающийся не знает значительной части программного материала, допускает существенные ошибки - 0-4 балла.</p>
ОК-7; ОПК-6; ПК-6; ПК-10	Этап формирования умений.	<p>Аналитическое задание (<i>задачи, ситуационные задания, кейсы, проблемные ситуации и т.д.</i>)</p> <p>Практическое применение теоретических положений применительно к профессиональным задачам, обоснование принятых решений</p>	<p>1) свободно справляется с задачами и практическими заданиями, правильно обосновывает принятые решения, задание выполнено верно, даны ясные аналитические выводы к решению задания, подкрепленные теорией - 9-10 баллов;</p> <p>2) владеет необходимыми умениями и навыками при выполнении практических заданий, задание выполнено верно, отмечается хорошее развитие аргумента, однако отмечены погрешности в ответе, скорректированные при собеседовании - 7-8 баллов;</p>
	Этап формирования навыков и получения опыта.	<p>Аналитическое задание (<i>задачи, ситуационные задания, кейсы, проблемные ситуации и т.д.</i>)</p> <p>Решение практических заданий и задач, владение навыками и умениями при выполнении практических заданий, самостоятельность, умение обобщать и излагать материал.</p>	<p>3) испытывает затруднения в выполнении практических заданий, задание выполнено с ошибками, отсутствуют логические выводы и заключения к решению 5-6 баллов;</p> <p>4) практические задания, задачи выполняет с большими затруднениями или задание не выполнено вообще, или задание выполнено не до конца, нет четких выводов и заключений по решению задания, сделаны неверные выводы по решению задания - 0-4</p>

			баллов.
ОК-7; ОПК-6; ПК-6; ПК-10	Этап формирования навыков и получения опыта.	Аналитическое задание (<i>задачи, ситуационные задания, кейсы, проблемные ситуации и т.д.</i>) Решение практических заданий и задач, владение навыками и умениями при выполнении практических заданий, самостоятельность, умение обобщать и излагать материал.	

4.4. Типовые контрольные задания или иные материалы, необходимые для оценки знаний, умений, навыков и (или) опыта деятельности, характеризующих этапы формирования компетенций в процессе освоения образовательной программы

Примерные вопросы для проведения промежуточной аттестации обучающихся по дисциплине (модулю)

Теоретический блок вопросов:

1. Назовите основные задачи дистанционного обучения.
2. Каким образом проводится аттестация обучающихся на соответствие их персональных достижений поэтапным требованиям основной образовательной программы?
3. Охарактеризуйте важнейшую задачу организации самостоятельного обучения студента с учетом их индивидуальных особенностей.
4. В чем заключается организация обратной связи и принятия оптимальных решений в управлении качеством обучения?
5. Перечислите основные функции оценки качества знаний.
6. Какие особенности текущего контроля знаний в дистанционной форме обучения Вы знаете?
7. Раскройте содержание текущего контроля знаний.
8. Чем характеризуется текущий контроль знаний?
9. Что определяет использование механизмов проведения тестирования?
10. Каковы важнейшие цели виртуальной образовательной среды?
11. Определите основные части модульных образовательных программ «Студент в среде электронного обучения».
12. Каковы особенности планирования и использования входного контроля знаний?
13. Сформулируйте социально-экономическую сущность дистанционной формы обучения.
14. В чем сущность и необходимость проведения претеста?
15. Раскройте понятие эффективности самостоятельной учебной работы студента в виртуальной образовательной среде.
16. Укажите место СДО в современной системе образования.

17. Сформулируйте цели и задачи СДО для высших учебных заведений.
18. Определите уровень и значение тренирующих тестов.
19. Раскройте понятие тренинг.
20. Охарактеризуйте приоритеты СДО в сфере высшего профессионального образования.
21. Раскройте сущность, значение и структуру практических заданий.
22. Каковы критерии качества самостоятельной работы студента в виртуальной образовательной среде РГСУ?
23. Охарактеризуйте основные черты инновационного подхода к формированию дистанционной системы образования.
24. На основе чего определяются принципы исполнения письменных работ в системе дистанционного обучения?
25. В чем сущность дискуссии в системе дистанционного обучения и правила ее проведения?
26. Какие временные интервалы необходимо соблюдать при проведении дискуссии в виртуальной образовательной среде РГСУ.
27. Укажите положительные и отрицательные моменты системы дистанционного обучения (на личном примере).
28. Какие социальные технологии применяются при реализации стратегии проведения дистанционного образования?
29. Какова роль государства в реализации программ дистанционного обучения?
30. Методы измерения и анализа текущего контроля знаний студента в электронной образовательной среде.
31. Каковы методы измерения групповой работы в рамках одной дисциплины в системе дистанционного обучения?
32. Каким требованиям должны удовлетворять тестовые вопросы в СДО?
33. Кто формирует методические указания проведения дискуссий?
34. Сколько раз студент обязан принять участие в проведении дискуссии?
35. Перечислите основные критерии оценки за участие в дискуссионном процессе?

Аналитические задания:

Раскройте:

1. Уровни подготовки по болонской системе.
2. Особенности электронного обучения
3. Особенности применения дистанционного обучения в России и за рубежом
4. Проблемы и перспективы применения электронного/дистанционного обучения
5. Недостатки применения электронного/дистанционного обучения
6. Инструменты электронного обучения
7. Технологии электронного обучения
8. Задачи системы СДО в обучении
9. Интерактивность системы СДО
10. Коммуникации в системе СДО
11. Учебный процесс в системе СДО
12. Направления оптимизации процесса обучения в системе СДО
13. СДО при дистанционной форме обучения

4.5. Методические материалы, определяющие процедуры оценивания знаний, умений, навыков и (или) опыта деятельности, характеризующих этапы формирования компетенций

Промежуточная аттестации по дисциплине (модулю) проводится в соответствии с Положением о промежуточной аттестации обучающихся по основным профессиональным образовательным программам в Российском государственном социальном университете и По-

ложение о балльно-рейтинговой системе оценки успеваемости обучающихся по основным профессиональным образовательным программам – программам среднего профессионального образования, программам бакалавриата, программам специалитета, программам магистратуры в Российском государственном социальном университете.

На промежуточную аттестацию отводится 20 рейтинговых баллов.

Ответы обучающегося на контрольном мероприятии промежуточной аттестации оцениваются педагогическим работником по 20-балльной шкале, а итоговая оценка по дисциплине (модулю) выставляется по системе зачтено/не зачтено для зачета.

Критерии выставления оценки определяются Положением о балльно-рейтинговой системе оценки успеваемости обучающихся по основным профессиональным образовательным программам – программам среднего профессионального образования, программам бакалавриата, программам специалитета, программам магистратуры в Российском государственном социальном университете.

РАЗДЕЛ 5. УСЛОВИЯ РЕАЛИЗАЦИИ ДИСЦИПЛИНЫ

5.1. Перечень основной и дополнительной учебной литературы для освоения дисциплины (модуля)

5.1.1 Основная литература

1. Овчинникова, К. Р. Дидактическое проектирование электронного учебника в высшей школе: теория и практика: учебное пособие / К. Р. Овчинникова. — 2-е изд., испр. и доп. — Москва : Издательство Юрайт, 2020. — 148 с. — (Высшее образование). — ISBN 978-5-534-08823-6. — Текст: электронный // ЭБС Юрайт [сайт]. — URL: <http://www.ura.it.ru/bcode/452805>

5.2.2 Дополнительная литература

1. Вайндорф-Сысоева, М. Е. Методика дистанционного обучения : учебное пособие для вузов / М. Е. Вайндорф-Сысоева, Т. С. Грязнова, В. А. Шитова ; под общей редакцией М. Е. Вайндорф-Сысоевой. — Москва : Издательство Юрайт, 2020. — 194 с. — (Высшее образование). — ISBN 978-5-9916-9202-1. — Текст: электронный // ЭБС Юрайт [сайт]. — URL: <http://www.ura.it.ru/bcode/450836>
2. Черткова, Е. А. Компьютерные технологии обучения : учебник для вузов / Е. А. Черткова. — 2-е изд., испр. и доп. — Москва : Издательство Юрайт, 2020. — 250 с. — (Высшее образование). — ISBN 978-5-534-07491-8. — Текст: электронный // ЭБС Юрайт [сайт]. — URL: <http://www.ura.it.ru/bcode/452449>

5.2. Перечень ресурсов информационно-коммуникационной сети «Интернет», необходимых для освоения дисциплины

Название электронного ресурса	Описание электронного ресурса	Используемый для работы адрес
Университетская информационная система РОССИЯ (УИС РОССИЯ)	Университетская информационная система РОССИЯ (УИС РОССИЯ) – электронная библиотека и база для исследований и учебных курсов в области экономики, управления, социо-	https://uisrussia.msu.ru/ 100% доступ

<p>Электронная библиотека учебников</p> <p>Cyberleninka</p>	<p>логии, лингвистики, философии, филологии, международных отношений и других гуманитарных наук. УИС РОССИЯ поддерживается на базе Научно-исследовательского вычислительного центра МГУ имени М.В. Ломоносова</p> <p>На сайте представлены учебники, лекции, доклады, монографии по естественным и гуманитарным наукам.</p> <p>Содержит каталог научной периодики по большому количеству научных дисциплин, который содержит полную информацию о научных журналах в электронном виде, включающую их описания и все вышедшие выпуски с содержанием, темами научных статей и их полными текстами.</p>	<p>http://studentam.net 100% доступ</p> <p>http://cyberleninka.ru/journal 100% доступ</p>
<p>Единое окно доступа к образовательным ресурсам</p> <p>Электронные библиотеки. Электронные библиотеки, словари, энциклопедии</p>	<p>Информационная система предоставляет свободный доступ к каталогу образовательных интернет-ресурсов и полнотекстовой электронной учебно-методической библиотеке для общего и профессионального образования</p> <p>Интернет-ресурсы образовательного и научно-образовательного назначения, оформленные в виде электронных библиотек, словарей и энциклопедий, предоставляют открытый доступ к полнотекстовым информационным ресурсам, представленным в электронном формате — учебникам и учебным пособиям, хрестоматиям и художественным произведениям, историческим источникам и научно-популярным статьям, справочным изданиям и др.</p>	<p>http://window.edu.ru/library 100% доступ</p> <p>http://gigabaza.ru/doc/131454.html 100% доступ</p>

5.3. Методические указания для обучающихся по освоению дисциплины

Освоение обучающимся дисциплины «Студент в среде электронного обучения» предполагает изучение материалов дисциплины на аудиторных занятиях и в ходе самостоятельной работы. Аудиторные занятия проходят в форме лекций, семинаров, лабораторных работ и практических занятий. Самостоятельная работа включает разнообразный комплекс видов и форм работы обучающихся.

Для успешного освоения дисциплины и достижения поставленных целей необходимо внимательно ознакомиться настоящей рабочей программы дисциплины (модуля). Ее может представить преподаватель на вводной лекции или самостоятельно обучающийся использует информацию на официальном Интернет-сайте Университета.

Следует обратить внимание на список основной и дополнительной литературы, которая имеется в электронной библиотечной системе Университет, на предлагаемые преподавателем ресурсы информационно-телекоммуникационной сети Интернет. Эта информация необходима для самостоятельной работы обучающегося.

При подготовке к аудиторным занятиям необходимо помнить особенности каждой формы его проведения.

Подготовка к учебному занятию лекционного типа заключается в следующем.

С целью обеспечения успешного обучения обучающийся должен готовиться к лекции, поскольку она является важнейшей формой организации учебного процесса, поскольку:

- знакомит с новым учебным материалом;
- разъясняет учебные элементы, трудные для понимания;
- систематизирует учебный материал;
- ориентирует в учебном процессе.

С этой целью:

- внимательно прочитайте материал предыдущей лекции;
- ознакомьтесь с учебным материалом по учебнику и учебным пособиям с темой прочитанной лекции;
- внесите дополнения к полученным ранее знаниям по теме лекции на полях лекционной тетради;
- запишите возможные вопросы, которые вы зададите лектору на лекции по материалу изученной лекции;
- постарайтесь уяснить место изучаемой темы в своей подготовке;
- узнайте тему предстоящей лекции (по тематическому плану, по информации лектора) и запишите информацию, которой вы владеете по данному вопросу

Подготовка к занятию семинарского типа

При подготовке и работе во время проведения занятий семинарского типа следует обратить внимание на следующие моменты: на процесс предварительной подготовки, на работу во время занятия, обработку полученных результатов, исправление полученных замечаний.

Самостоятельная работа.

Для более углубленного изучения темы задания для самостоятельной работы рекомендуется выполнять параллельно с изучением данной темы. При выполнении заданий по возможности используйте наглядное представление материала. Более подробная информация о самостоятельной работе представлена в разделах «Учебно-методическое обеспечение самостоятельной работы по дисциплине (модулю)», «Методические указания к самостоятельной работе по дисциплине (модулю)».

При подготовке к зачетам (без оценки и с оценкой) обратите внимание на защиту лабораторных работ/практических заданий на основе теоретического материала.

После предложенных указаний у обучающихся должно сформироваться четкое представление об объеме и характере знаний и умений, которыми надо будет овладеть по дисциплине.

5.4. Информационно-технологическое обеспечение образовательного процесса по дисциплине (модулю)

5.4.1. Информационные технологии

1. Персональные компьютеры;
2. Доступ к интернет
3. Проектор.

5.4.2. Программное обеспечение

1. Microsoft Office

5.4.3. Информационные справочные системы

Обучающиеся по программе 54.03.01 Дизайн в университете имеют доступ к следующим современным профессиональным базам данных, информационным справочникам:

№№	Название электронного ресурса	Описание электронного ресурса	Используемый для работы адрес
1.	ЭБС «Университетская библиотека онлайн»	Электронно-библиотечная система, электронные книги и аудиокниги, учебники для ВУЗов, средних специальных учебных заведений и школы, а также научные монографии, научная периодика, в т.ч. журналы ВАК.	http://biblioclub.ru/ 100% доступ
2.	Научная электронная библиотека eLIBRARY.ru	Поиск по рефератам и полным текстам статей, опубликованных в российских и зарубежных научно-технических журналах.	http://elibrary.ru/ Доступ с любого компьютера в сети Университета на 276 журналов по подписке Университета. Доступ к 5493 журналам с полным текстом в открытом доступе, из них российских журналов 5022.
3.	ЭБС издательства «Юрайт»	Электронно-библиотечная система, коллекция электронных версий книг.	http://www.biblio-online.ru/ 100% доступ
4.	ЭБС издательства "ЛАНЬ"	Электронно-библиотечная система, коллекция электронных версий книг.	http://e.lanbook.com/ 100% доступ
5.	ЭБС "Book.ru"	Электронно-библиотечная система, коллекция электронных версий книг.	http://www.book.ru 100% доступ
6.	База данных EastView	Полнотекстовая база данных периодики.	http://ebiblioteka.ru/ С любого компьютера в сети Университета
7.	База данных международного индекса научного цитирования – Scopus:	Библиографическая и реферативная информация и инструменты для отслеживания цитируемости статей, опубликованных в научных изданиях.	http://www.scopus.com/ Доступ с любого компьютера в сети Университета.
8.	Международный индекс научного цитирования Web of Science (Web of Knowledge)	Библиографическая и реферативная информация и инструменты для отслеживания цитируемости статей, опубликованных в научных изданиях. Университета.	http://webofknowledge.com; Доступ с любого компьютера в сети Университета.
8.	Президентская библиотека им. Б.Н.Ельцина	Общегосударственное электронное хранилище цифровых копий важнейших документов по истории, теории и практике российской государственности, русскому языку, а также мультимедийных образовательных, научно-образовательных, культурно-просветительских и информационно-аналитических ресурсов.	https://www.prlib.ru/ Доступ в электронном читальном зале Научной библиотеки Университета.
9.	Национальная электронная библиотека	Крупнейшее собрание книг, диссертаций, музыкальных нот, карт и	https://rusneb.ru/ доступ к полной коллекции

		прочих материалов.	с компьютеров в электронном читальном зале Научной библиотеки Университета
10/	Видеотека учебных фильмов «Решение»	Коллекция учебных видеофильмов	http://eduvideo.online 100% доступ

5.5 Материально-техническое обеспечение образовательного процесса по дисциплине

Для изучения дисциплины «Студент в среде электронного обучения» в рамках реализации основной профессиональной образовательной программы по направлению подготовки **54.03.01 Дизайн** используются:

Учебная аудитория для занятий лекционного типа оснащена специализированной мебелью (стол для преподавателя, парты, стулья, доска для написания мелом); техническими средствами обучения (видеопроjectionное оборудование, средства звуковоспроизведения, экран и имеющие выход в сеть Интернет).

Учебная аудитория для занятий семинарского типа - компьютерный класс с обеспечением работы в локальной сети и выхода в Internet, а также оснащена специализированной мебелью (стол для преподавателя, парты, стулья, доска для написания мелом); техническими средствами обучения (видеопроjectionное оборудование, средства звуковоспроизведения, экран и имеющие выход в сеть Интернет).

Помещения для самостоятельной работы обучающихся: оснащены компьютерной техникой с возможностью подключения к сети «Интернет» и обеспечением доступа в электронную информационно-образовательную среду организации.

Образовательные технологии

При реализации дисциплины «Студент в среде электронного обучения» применяются различные образовательные технологии, в том числе технологии электронного обучения.

Освоение дисциплины «Студент в среде электронного обучения» предусматривает использование в учебном процессе **активных и интерактивных форм** проведения учебных занятий в форме, разбор конкретных ситуаций и практических задач в сочетании с внеаудиторной работой с целью формирования и развития **профессиональных** навыков обучающихся.

Учебные часы дисциплины (модуля) «Студент в среде электронного обучения» предусматривают классическую контактную работу преподавателя с обучающимся в аудитории и контактную работу посредством электронной информационно-образовательной среды в синхронном и асинхронном режиме (вне аудитории) посредством применения возможностей компьютерных технологий (электронная почта, электронный учебник, тестирование, вебинар, видеофильм, презентация, форум и др.).


В рамках дисциплины «Студент в среде электронного обучения» предусмотрены **встречи с руководителями и работниками** организаций, деятельность которых связана с направленностью (профилем) реализуемой основной профессиональной образовательной программы.

Лист регистрации изменений

№ п/п	Содержание изменения	Реквизиты документа об утверждении изменения	Дата введения изменения
1.	Утверждена и введена в действие решением кафедры искусств и художественного творчества на основании Федерального государственного образовательного стандарта высшего образования по направлению подготовки 54.03.01 Дизайн (уровень бакалавриата), утвержденным приказом Министерства образования и науки Российской Федерации от 11.08.2016 г. № 1004	Протокол заседания кафедры № 12 от «03» июля 2020 года	01.09.2020



Министерство науки и высшего образования Российской Федерации
ФЕДЕРАЛЬНОЕ ГОСУДАРСТВЕННОЕ БЮДЖЕТНОЕ ОБРАЗОВАТЕЛЬНОЕ УЧРЕЖДЕНИЕ
ВЫСШЕГО ОБРАЗОВАНИЯ
«РОССИЙСКИЙ ГОСУДАРСТВЕННЫЙ СОЦИАЛЬНЫЙ
УНИВЕРСИТЕТ»

УТВЕРЖДАЮ
Декан факультета искусств
 /Н.И.Ануфриева
«03 » июля 2020 г.

РАБОЧАЯ ПРОГРАММА ДИСЦИПЛИНЫ
Технологии трудоустройства

Наименование образовательной программы
ДИЗАЙН

Направление подготовки
54.03.01 Дизайн

Направленность программы:
Графический дизайн

ОБРАЗОВАТЕЛЬНАЯ ПРОГРАММА ВЫСШЕГО ОБРАЗОВАНИЯ –
ПРОГРАММА БАКАЛАВРИАТА

Квалификация выпускника
БАКАЛАВР

Форма обучения - очная

Москва, 2020 г.

Рабочая программа дисциплины (модуля) «Технологии трудоустройства» разработана на основании федерального государственного образовательного стандарта высшего образования по направлению подготовки **54.03.01 Дизайн (уровень бакалавриата)**, утвержденного приказом Министерства образования и науки Российской Федерации от 11 августа 2016 г. № 1004, учебного плана по основной профессиональной образовательной программе **высшего** образования - программы подготовки бакалавриата по направлению подготовки «Дизайн».

, а также с учетом рекомендованной примерной основной образовательной программой и с учетом следующих профессиональных стандартов, сопряженных с профессиональной деятельностью выпускника:

- 01.001 «Педагог (Педагогическая деятельность в дошкольном, начальном общем, основном общем, среднем общем образовании) (воспитатель, учитель)»;
- 01.003 «Педагог дополнительного образования детей и взрослых»;

Руководитель основной профессиональной образовательной программы, кандидат культурологии, Член Союза художников РФ, доцент



Е.Ю. Иванова

Рабочая программа учебной дисциплины обсуждена и утверждена на Ученом Совете факультета искусств протокол № 12 от «03» июля 2020 года


Декан факультета,
Д-р пед. наук, профессор



Н.И. Ануфриева

Рабочая программа учебной дисциплины рекомендована к утверждению представителями организаций-работодателей (*при совместной разработке или разработке по заказу*):


ООО «Имперский Русский балет»
Генеральный директор



Г.Л. Таранда


Рабочая программа учебной дисциплины рецензирована и рекомендована к утверждению:

Доктор педагогических наук, профессор,
и.о. проректора по учебно-методической работе МГИМ имени А.Г. Шнитке



Н.Б. Буянова

Доктор культурологии, профессор



А.В. Каменец

Согласовано
Научная библиотека, директор



И.Г. Маляр

СОДЕРЖАНИЕ

1. Общие положения.....	4
1.1. Цель и задачи дисциплины (модуля).....	4
1.2. Место дисциплины (модуля) в структуре основной профессиональной образовательной программы.....	4
1.3. Планируемые результаты обучения по дисциплине (модулю) в рамках планируемых результатов освоения основной профессиональной образовательной программы.....	4
2. Объем и содержание дисциплины (модуля), включая контактную работу обучающегося с преподавателем и самостоятельную работу обучающегося.....	6
3. Содержание дисциплины (модуля).....	6
3.1. Учебно-тематический план по очной форме обучения.....	6
3.2. Учебно-тематический план по заочной форме обучения. Ошибка! Закладка не определена.	
4. Учебно-методическое обеспечение самостоятельной работы обучающихся по дисциплине (модулю).....	7
5. Фонд оценочных средств для проведения промежуточной аттестации обучающихся по дисциплине (модулю).....	10
5.1. Форма промежуточной аттестации обучающегося по дисциплине (модулю).....	10
5.2. Перечень компетенций с указанием этапов их формирования в процессе освоения образовательной программы.....	10
5.3. Описание показателей и критериев оценивания компетенций на различных этапах их формирования, описание шкал оценивания.....	13
5.4. Типовые контрольные задания или иные материалы, необходимые для оценки знаний, умений, навыков и (или) опыта деятельности, характеризующих этапы формирования компетенций в процессе освоения образовательной программы.....	15
5.5. Методические материалы, определяющие процедуры оценивания знаний, умений, навыков и (или) опыта деятельности, характеризующих этапы формирования компетенций.....	16
6. Перечень основной и дополнительной учебной литературы для освоения дисциплины (модуля).....	16
6.1. Основная литература.....	16
7. Перечень ресурсов информационно-коммуникационной сети «Интернет», необходимых для освоения дисциплины (модуля).....	17
8. Методические указания для обучающихся по освоению дисциплины (модуля).....	18
9. Информационно-технологическое обеспечение образовательного процесса по дисциплине (модулю).....	19
9.1. Информационные технологии.....	19
9.2. Программное обеспечение.....	19
9.3. Информационные справочные системы.....	19
10. Материально-техническое обеспечение образовательного процесса по дисциплине (модулю)	21
11. Образовательные технологии.....	21

1. Общие положения

1.1. Цель и задачи дисциплины (модуля).

Цель дисциплины (модуля) заключается в получении обучающимися теоретических знаний о технологиях трудоустройства с последующим применением их в профессиональной деятельности и формирование практических навыков по поиску работу и трудоустройству.

Задачи дисциплины (модуля):

- приобрести знания о современных подходах к управлению карьерой,
- научиться выбирать и реализовывать эффективную стратегию поведения на рынке труда,
- приобрести навыки поиска, сбора, обработки, анализа и систематизации информации о ситуации на рынке труда, по вопросам трудоустройства и занятости,
- научиться применять методы и инструменты трудоустройства на практике.

1.2. Место дисциплины (модуля) в структуре основной профессиональной образовательной программы

Дисциплина (модуль) «**Технологии трудоустройства**» реализуется в вариативной части основной профессиональной образовательной программы **Дизайн**» по направлению подготовки **54.03.01 Дизайн (уровень бакалавриата) очной формы обучения.**

Изучение дисциплины (модуля) «**Технологии трудоустройства**» базируется на знаниях и умениях, полученных обучающимися в ходе изучения дисциплины, «Технологии самоорганизации и эффективного взаимодействия», «Правоведение».

Изучение дисциплины (модуля) «**Технологии трудоустройства**» является базовым для последующего освоения программного материала дисциплин (модулей): «Маркетинг в сфере культуры, искусства, и творческого образования», «Педагогическая практика».

1.3. Планируемые результаты обучения по дисциплине (модулю) в рамках планируемых результатов освоения основной профессиональной образовательной программы

Процесс освоения дисциплины (модуля) направлен на формирование у обучающихся следующих **обще профессиональных и профессиональных** компетенций: ОПК-5; ОПК-6; ОПК-7; ПК-11 в соответствии с основной профессиональной образовательной программой.

В результате освоения дисциплины (модуля) обучающийся должен демонстрировать следующие результаты:

Код компетенции	Содержание компетенции	Результаты обучения
ОПК-5	способностью реализовывать педагогические навыки при преподавании художественных и проектных дисциплин (модулей)	Знать: понятие «цветоведение», предмет, цели, задачи и содержание курса «Колористика и цветоведение»; истории развития колористики, физической природы цвета, физиологию восприятия цвета и его психологическое воздействие.
		Уметь: реализовывать педагогические навыки при преподавании художественных и проектных дисциплин (модулей) в области цветоведения и колористики

		Владеть: методикой преподавания основ колористики и цветоведения
ОПК-6	Способностью решать стандартные задачи профессиональной деятельности на основе информационной и библиографической культуры с применением информационно-коммуникационных технологий и с учетом основных требований информационной безопасности	<i>Знать:</i> методы и способы решения задач профессиональной деятельности на основе информационной и библиографической культуры с применением информационно-коммуникационных технологий и с учетом основных требований информационной безопасности
		<i>Уметь:</i> решать стандартные задачи профессиональной деятельности на основе информационной и библиографической культуры с применением информационно-коммуникационных технологий и с учетом основных требований информационной безопасности
		<i>Владеть:</i> инструментарием решения стандартных профессиональных задач профессиональной деятельности на основе информационной и библиографической культуры с применением информационно-коммуникационных технологий и с учетом основных требований информационной безопасности
ОПК-7	способностью осуществлять поиск, хранение, обработку и анализ информации из различных источников и баз данных, представлять ее в требуемом формате с использованием информационных, компьютерных и сетевых технологий	<i>Знать:</i> основы поиска, хранения, обработки и анализа информации из различных источников и баз данных, представлять ее в требуемом формате с использованием информационных, компьютерных и сетевых технологий
		<i>Уметь:</i> осуществлять поиск, хранение, обработку и анализ информации из различных источников и баз данных, представлять ее в требуемом формате с использованием информационных, компьютерных и сетевых технологий
		<i>Владеть:</i> приемами поиска, хранения, обработки и анализа информации из различных источников и баз данных, информационными, компьютерными и сетевыми технологиями
ПК-11	готовностью руководить коллективом в сфере своей профессиональной деятельности и принимать управленческие решения на основе нормативных правовых актов	<i>Знать:</i> принципы руководства коллективом в сфере своей профессиональной деятельности, знать нормативные правовые акты
		<i>Уметь:</i> руководить коллективом в сфере своей профессиональной деятельности и принимать управленческие решения на основе нормативных правовых актов

		<i>Владеть:</i> приемами руководства коллективом в сфере своей профессиональной деятельности и информацией о нормативных правовых актах
--	--	---

2. Объем и содержание дисциплины (модуля), включая контактную работу обучающегося с преподавателем и самостоятельную работу обучающегося

Общая трудоемкость дисциплины (модуля) составляет 2 зачетных единицы.

Очная форма обучения

Вид учебной работы	Всего часов	Семестры			
		3			
Аудиторные учебные занятия, всего	20	20			
В том числе контактная работа обучающихся с преподавателем					
Учебные занятия лекционного типа	10	10			
Учебные занятия семинарского типа	10	10			
Лабораторные занятия	0	0			
Иная контактная работа	16	16			
Самостоятельная работа обучающихся*, всего	36	36			
В том числе:					
Подготовка к лекционным и практическим занятиям, самостоятельное изучение разделов дисциплины в ЭИОС	24	24			
Выполнение практических заданий	24	24			
Рубежный текущий контроль	4	4			
Вид промежуточной аттестации, контроль (час)	зачет	зачет			
Общая трудоемкость дисциплины (модуля), з.е.	2	2			

3. Содержание дисциплины (модуля)

3.1. Учебно-тематический план по очной форме обучения

Объем учебных занятий составляет 72 час.

Объем самостоятельной работы – 52 час.

№ п/п	Раздел, тема	Виды учебной работы, академических часов		
		Всего	Самостоятельно	Контактная работа обучающихся с преподавателем

1	2	3	4	Всего	Лекционного типа	Семинарского типа	Лабораторные занятия	Иная контактная работа
3 семестр								
1.	РАЗДЕЛ 1. Рынок труда: сущность, элементы, механизм функционирования	36	18	18	4	4	0	8
5.	РАЗДЕЛ 2. Технологии эффективного трудоустройства	36	18	18	6	6	0	8
Общий объем, часов		72	36	36	10	10	0	16
Форма промежуточной аттестации		зачет						

4. Учебно-методическое обеспечение самостоятельной работы обучающихся по дисциплине (модулю)

Виды самостоятельной работы обучающихся по дисциплине (модулю) по очной форме обучения

Раздел, тема	Всего СРС + контроль	Виды самостоятельной работы обучающихся, в т.ч. контроль						
		Академическая активность, час	Форма академической активности	Выполнение практ. заданий, час	Форма практического задания	Рубежный текущий контроль, час	Форма рубежного текущего контроля	Контроль (промежут. аттестация), час
Семестр 3								
РАЗДЕЛ 1. Рынок труда: сущность, элементы, механизм функционирования	18	8	Подготовка к лекционным и практическим занятиям, самостоятельное изучение раздела в ЭИОС	8	реферат	2	тестирование	0

РАЗДЕЛ 2. Технологии эффективного трудоустройства	18	8	Подготовка к лекционным и практическим занятиям, самостоятельное изучение раздела в ЭИОС	8	Творческая работа	2	тестирование	0
Общий объем, часов	36	16		16		4		0
Форма промежуточной аттестации	зачет							

4.2. Методические указания к самостоятельной работе по дисциплине (модулю)

РАЗДЕЛ 1. Рынок труда: сущность, элементы, механизм функционирования

Цель: сформировать систему знаний о современных подходах к анализу рынка труда и научиться использовать их в профессиональной деятельности

Тема 1.1. Общая характеристика рынка труда

Перечень изучаемых элементов содержания

Сущность рынка труда. Спрос и предложение. Рабочая сила как товар. Особенности рынка труда. Элементы рынка труда. Субъекты рынка труда. Классификация рынков труда. Механизм функционирования рынка труда. Регулирование рынка труда. Сегментация рынка труда. Молодежный рынок труда. Трансформация рынка труда. Инвестиции в человеческий капитал. Карьера. Управление карьерой. Факторы карьерного продвижения.

Вопросы для самоподготовки:

1. Конкуренция на рынке труда.
2. Основные модели национальных рынков труда.
3. Современные тенденции развития молодежного рынка труда

Тема 1.2. Занятость и безработица

Перечень изучаемых элементов содержания

Социально-экономическая сущность занятости. Структура занятости. Виды занятости. Современные формы занятости. Гибкая занятость. Безработица. Уровень безработицы. Причины безработицы. Виды безработицы. Социально-экономические последствия безработицы. Безработица как социально-психологическая проблема. Социальная поддержка безработных.

Вопросы для самоподготовки:

1. Занятость населения как объект государственного регулирования
2. Новые формы занятости в рыночной экономике
3. Особенности занятости студентов.

РАЗДЕЛ 2. Технологии эффективного трудоустройства

Цель: сформировать целостную систему знаний об инструментах поиска работы, овладеть навыками поиска работы и проведения мониторинга рынка труда.

Тема 2.1. Поиск работы: выбор стратегии и основные инструменты

Перечень изучаемых элементов содержания:

Выбор профессии. Ошибки при выборе профессии. Поведение на рынке труда. Оценка конкурентоспособности. Стратегии поведения на рынке труда. Концепция «карьерных якорей» Э.Шейна. Принципы формирования карьерных целей. Профорientация. Самомаркетинг. Мониторинг рынка труда. Выбор работодателя.

Вопросы для самоподготовки:

1. Основные направления самомаркетинга на рынке труда.
2. Пути повышения конкурентоспособности на рынке труда.
3. Факторы, определяющие выбор стратегии поведения при поиске работы.

Тема 2.2. Методы эффективного трудоустройства

Перечень изучаемых элементов содержания:

Этапы поиска работы. Поиск вакансий. Источники информации о вакансиях. Обращение в кадровые агентства. Обращение в Государственную службу занятости населения. Использование интернет-ресурсов. Superjob.ru, Hh.ru. Социальные сети и профессиональные сообщества. Типичные ошибки при поиске работы. Резюме. Виды резюме. Структура резюме. Правила оформления резюме. Переписка с работодателем. Собеседование. Интервью при приеме на работу. Психологические особенности прохождения интервью. Тестирование. Правовые аспекты трудоустройства.

Вопросы для самоподготовки:

1. Основные документы при приеме на работу
2. Этапы эффективной подготовки к собеседованию с работодателем.
3. Карьерное портфолио.

ПРАКТИЧЕСКИЕ ЗАДАНИЯ

РАЗДЕЛ 1

Форма - реферат

Примерный перечень тем рефератов

1. Современные подходы к изучению рынка труда.
2. Трансформация занятости в условиях постиндустриальной экономики.
3. Роль государства в регулировании занятости студентов.
4. Роль государства в регулировании занятости выпускников вузов.
5. Особенности поведения различных категорий соискателей рабочих мест.
6. Дифференциация мотивационных предпочтений работников различных категорий.
7. Зарубежный опыт взаимодействия вузов и организаций-работодателей.
8. Роль вузов в трудоустройстве выпускников: опыт ведущих вузов России.
9. Взаимодействие компании с кадровыми агентствами.
10. Взаимодействие компании с органами Государственной службы занятости населения.

РАЗДЕЛ 2.

Форма – творческая работа

Необходимо провести обзор вакансий в определенном сегменте рынка труда. Рекомендуется использовать Superjob.ru, Hh.ru.

Ответить на вопросы:

- Насколько востребованы на рынке труда такие специалисты?
- На какие должности они могут претендовать?
- Какова минимальная, максимальная, средняя зарплата?
- Каковы основные требования, предъявляемые к данным специалистам?
- Чем конкретно может заниматься такой специалист в организации?

РУБЕЖНЫЙ КОНТРОЛЬ К РАЗДЕЛУ 1

Форма рубежного контроля - тестирование

РУБЕЖНЫЙ КОНТРОЛЬ К РАЗДЕЛУ 2

Форма рубежного контроля: тестирование

Оформление работ, выполняемых в рамках самостоятельной работы осуществляется в соответствии с Методическими указаниями по оформлению письменных работ, обучающихся в рамках самостоятельной работы, утвержденными Учебно-методическим советом РГСУ, Протокол № 2 от 25 июня 2015 года.

Конкретные практические задания и задания для рубежного контроля определяются в учебно-методических материалах по работе обучающихся в электронной информационно-образовательной среде РГСУ с применением технологий электронного обучения по данной дисциплине, утверждаемых ежегодно факультетом.

5. Фонд оценочных средств для проведения промежуточной аттестации обучающихся по дисциплине (модулю)

5.1. Форма промежуточной аттестации обучающегося по дисциплине (модулю)

Контрольным мероприятием промежуточной аттестации обучающихся по дисциплине (модулю) является **зачет**, который проводится в **устной** форме.

5.2. Перечень компетенций с указанием этапов их формирования в процессе освоения образовательной программы

Код компетенции	Содержание компетенции (части компетенции)	Результаты обучения	Этапы формирования компетенций в процессе освоения образовательной программы
ОПК-5	способностью реализовывать педагогические навыки при преподавании художественных и проектных дисциплин (модулей)	Знать: понятие «цветоведение», предмет, цели, задачи и содержание курса «Колористика и цветоведение»; истории развития колористики, физической природы цвета, физиологию восприятия цвета и его психологическое воздействие.	Этап формирования знаний
		Уметь: реализовывать педагогические навыки при преподавании художественных и проектных дисциплин (модулей) в области цветоведения и колористики	Этап формирования умений
		Владеть: методикой преподавания основ колористики и цветоведения	Этап формирования навыков и получения опыта
ОПК-6	Способностью решать стандартные задачи профессиональной деятельности на основе информационной и библиографической культуры с применением информационно-коммуникационных технологий и с учетом основных требований информационной безопасности	<i>Знать:</i> методы и способы решения задач профессиональной деятельности на основе информационной и библиографической культуры с применением информационно-коммуникационных технологий и с учетом основных требований информационной безопасности	Этап формирования знаний
		<i>Уметь:</i> решать стандартные задачи профессиональной деятельности на основе информационной и библиографической культуры с применением информационно-коммуникационных технологий и с учетом основных требований ин-	Этап формирования умений

		формационной безопасности	
		<i>Владеть:</i> инструментарием решения стандартных профессиональных задач профессиональной деятельности на основе информационной и библиографической культуры с применением информационно-коммуникационных технологий и с учетом основных требований информационной безопасности	Этап формирования навыков и получения опыта
ОПК-7	способностью осуществлять поиск, хранение, обработку и анализ информации из различных источников и баз данных, представлять ее в требуемом формате с использованием информационных, компьютерных и сетевых технологий	<i>Знать:</i> основы поиска, хранения, обработки и анализа информации из различных источников и баз данных, представлять ее в требуемом формате с использованием информационных, компьютерных и сетевых технологий	Этап формирования знаний
		<i>Уметь:</i> осуществлять поиск, хранение, обработку и анализ информации из различных источников и баз данных, представлять ее в требуемом формате с использованием информационных, компьютерных и сетевых технологий	Этап формирования умений
		<i>Владеть:</i> приемами поиска, хранения, обработки и анализа информации из различных источников и баз данных, информационными, компьютерными и сетевыми технологиями	Этап формирования навыков и получения опыта

ПК-11	готовностью руководить коллективом в сфере своей профессиональной деятельности и принимать управленческие решения на основе нормативных правовых актов	<i>Знать:</i> принципы руководства коллективом в сфере своей профессиональной деятельности, знать нормативные правовые акты	Этап формирования знаний
		<i>Уметь:</i> руководить коллективом в сфере своей профессиональной деятельности и принимать управленческие решения на основе нормативных правовых актов	Этап формирования умений
		<i>Владеть:</i> приемами руководства коллективом в сфере своей профессиональной деятельности и информацией о нормативных правовых актах	Этап формирования навыков и получения опыта

5.3. Описание показателей и критериев оценивания компетенций на различных этапах их формирования, описание шкал оценивания

Код компетенции	Этапы формирования компетенций	Показатель оценивания компетенции	Критерии и шкалы оценивания
ОПК-5; ОПК-6; ОПК-7	Этап формирования знаний.	Теоретический блок вопросов. Уровень освоения программного материала, логика и грамотность изложения, умение самостоятельно обобщать и излагать материал	1) обучающийся глубоко и прочно освоил программный материал, исчерпывающе, последовательно, грамотно и логически стройно его излагает, тесно увязывает с задачами и будущей деятельностью, не затрудняется с ответом при видоизменении задания, умеет самостоятельно обобщать и излагать материал, не допуская ошибок – 9-10 баллов; 2) обучающийся твердо знает программный материал, грамотно и по существу излагает его, не допуская существенных неточностей в ответе на вопрос, может правильно применять теоретические положения -7-8 баллов; 3) обучающийся освоил основной материал, но не знает отдельных деталей, до-

			пускает неточности, недостаточно правильные формулировки, нарушает последовательность в изложении программного материала - 5-6 баллов; 4) обучающийся не знает значительной части программного материала, допускает существенные ошибки -0-4 балла.
ОПК-5; ОПК-6; ОПК-7	Этап формирования умений.	Аналитическое задание (<i>задачи, ситуационные задания, кейсы, проблемные ситуации и т.д.</i>) Практическое применение теоретических положений применительно к профессиональным задачам, обоснование принятых решений	1) свободно справляется с задачами и практическими заданиями, правильно обосновывает принятые решения, задание выполнено верно, даны ясные аналитические выводы к решению задания, подкрепленные теорией - 9-10 баллов; 2) владеет необходимыми умениями и навыками при выполнении практических заданий, задание выполнено верно, отмечается хорошее развитие аргумента, однако отмечены погрешности в ответе, скорректированные при собеседовании -7-8 баллов; 3) испытывает затруднения в выполнении практических заданий, задание выполнено с ошибками, отсутствуют логические выводы и заключения к решению 5-6 баллов; 4) практические задания, задачи выполняет с большими затруднениями или задание не выполнено вообще, или задание выполнено не до конца, нет четких выводов и заключений по решению задания, сделаны неверные выводы по решению задания - 0-4 баллов.
ОПК-5; ОПК-6; ОПК-7	Этап формирования навыков и получения опыта.	Аналитическое задание (<i>задачи, ситуационные задания, кейсы, проблемные ситуации и т.д.</i>) Решение практических заданий и задач, владение навыками и умениями при выполнении практических заданий, самостоятельность, умение обобщать и излагать материал.	3) испытывает затруднения в выполнении практических заданий, задание выполнено с ошибками, отсутствуют логические выводы и заключения к решению 5-6 баллов; 4) практические задания, задачи выполняет с большими затруднениями или задание не выполнено вообще, или задание выполнено не до конца, нет четких выводов и заключений по решению задания, сделаны неверные выводы по решению задания - 0-4 баллов.
ОПК-1	Этап формирования навыков и получения опыта.	Аналитическое задание (<i>задачи, ситуационные задания, кейсы, проблемные ситуации и</i>	

		<i>т.д.)</i>	
		Решение практических заданий и задач, владение навыками и умениями при выполнении практических заданий, самостоятельность, умение обобщать и излагать материал.	

5.4. Типовые контрольные задания или иные материалы, необходимые для оценки знаний, умений, навыков и (или) опыта деятельности, характеризующих этапы формирования компетенций в процессе освоения образовательной программы

Примерные вопросы для проведения промежуточной аттестации обучающихся по дисциплине (модулю)

Теоретический блок вопросов:

1. Рынок труда: сущность и функции.
2. Занятость населения как объект государственного регулирования.
3. Виды безработицы.
4. Конкуренция на рынке труда.
5. Социально-экономические последствия безработицы.
6. Классификация занятости.
7. Основные элементы рынка труда.
8. Современные подходы к изучению рынка труда.
9. Концепции маркетинга рабочей силы.
10. Трансформация занятости в условиях постиндустриальной экономики.
11. Основные партнеры организации на внешнем рынке труда.
12. Государственная служба занятости населения и ее функции.
13. Роль частных структур занятости на рынке труда.
14. Взаимодействие организации с Государственной службой занятости населения.
15. Взаимодействие организации с частными структурами занятости.
16. Взаимодействие организации с учебными заведениями.
17. Взаимодействие государственных структур занятости населения с компаниями-работодателями в странах с развитой рыночной экономикой.
18. Функции и направления деятельности кадровых агентств.
19. Позитивные и негативные аспекты деятельности кадровых агентств.
20. Роль государства в регулировании занятости подростков.
21. Роль государства в регулировании занятости студентов.
22. Роль государства в регулировании занятости выпускников вузов.
23. Активная и пассивная политика занятости населения в России.
24. Особенности поведения различных категорий соискателей рабочих мест.
25. Технологии деятельности кадровых агентств.
26. Зарубежный опыт взаимодействия вузов и организаций-работодателей.
27. Роль вузов в трудоустройстве выпускников: опыт ведущих вузов России.
28. Сущность и элементы самомаркетинга на рынке труда.

29. Общие правила составления резюме.
30. Подготовка к собеседованию с работодателем

Аналитическое задание

Пример

Необходимо провести сравнительный анализ деятельности государственных и частных структур занятости в России.

		Государственная служба занятости населения	Кадровые агентства
2	Роль и задачи на рынке труда		
3	Основные виды услуг		
4	Основные получатели услуг		
5	Финансовые условия получения услуг		
6	Позитивные и негативные стороны деятельности		

5.5. Методические материалы, определяющие процедуры оценивания знаний, умений, навыков и (или) опыта деятельности, характеризующих этапы формирования компетенций

Промежуточная аттестация по дисциплине (модулю) проводится в соответствии с Положением о промежуточной аттестации обучающихся по основным профессиональным образовательным программам в Российском государственном социальном университете и Положение о балльно-рейтинговой системе оценки успеваемости обучающихся по основным профессиональным образовательным программам – программам среднего профессионального образования, программам бакалавриата, программам специалитета, программам магистратуры в Российском государственном социальном университете.

На промежуточную аттестацию отводится 20 рейтинговых баллов.

Ответы обучающегося на контрольном мероприятии промежуточной аттестации оцениваются педагогическим работником по 20 - балльной шкале, а итоговая оценка по дисциплине (модулю) выставляется по системе зачтено/не зачтено для зачета.

Критерии выставления оценки определяются Положением о балльно-рейтинговой системе оценки успеваемости обучающихся по основным профессиональным образовательным программам – программам среднего профессионального образования, программам бакалавриата, программам специалитета, программам магистратуры в Российском государственном социальном университете.

6. Перечень основной и дополнительной учебной литературы для освоения дисциплины (модуля)

6.1. Основная литература

Одегов, Ю. Г. Кадровая политика и кадровое планирование в 2 ч. Часть 1. Кадровая политика : учебник и практикум для вузов / Ю. Г. Одегов, С. А. Карташов, М. Г. Лабаджян. — 2-е изд., перераб. и доп. — Москва : Издательство Юрайт, 2020. — 202 с. — (Высшее об-

разование). — ISBN 978-5-534-02242-1. — Текст : электронный // ЭБС Юрайт [сайт]. — URL: <https://urait.ru/bcode/452979>

Одегов, Ю. Г. Кадровая политика и кадровое планирование в 2 ч. Часть 2. Кадровое планирование : учебник и практикум для вузов / Ю. Г. Одегов, С. А. Карташов, М. Г. Лабаджян. — 2-е изд., перераб. и доп. — Москва : Издательство Юрайт, 2020. — 283 с. — (Высшее образование). — ISBN 978-5-534-02239-1. — Текст : электронный // ЭБС Юрайт [сайт]. — URL: <https://urait.ru/bcode/452977>

Управление человеческими ресурсами : учебник и практикум для вузов / О. А. Лапшова [и др.] ; под общей редакцией О. А. Лапшовой. — Москва : Издательство Юрайт, 2020. — 406 с. — (Высшее образование). — ISBN 978-5-9916-8761-4. — Текст : электронный // ЭБС Юрайт [сайт]. — URL: <https://urait.ru/bcode/450458>

6.2. Дополнительная литература

Алиев, И. М. Экономика труда в 2 ч. Часть 1 : учебник и практикум для бакалавриата и магистратуры / И. М. Алиев, Н. А. Горелов, Л. О. Ильина. — 3-е изд., перераб. и доп. — Москва : Издательство Юрайт, 2019. — 203 с. — (Бакалавр и магистр. Академический курс). — ISBN 978-5-534-03218-5. — Текст : электронный // ЭБС Юрайт [сайт]. — URL: <https://urait.ru/bcode/434388>

Алиев, И. М. Экономика труда в 2 ч. Часть 2 : учебник и практикум для бакалавриата и магистратуры / И. М. Алиев, Н. А. Горелов, Л. О. Ильина. — 3-е изд., перераб. и доп. — Москва : Издательство Юрайт, 2019. — 228 с. — (Бакалавр и магистр. Академический курс). — ISBN 978-5-534-03216-1. — Текст : электронный // ЭБС Юрайт [сайт]. — URL: <https://urait.ru/bcode/434372>

Сафонов, В. А. Социальное партнерство : учебник для вузов / В. А. Сафонов. — Москва : Издательство Юрайт, 2020. — 395 с. — (Высшее образование). — ISBN 978-5-534-01455-6. — Текст : электронный // ЭБС Юрайт [сайт]. — URL: <https://urait.ru/bcode/450096>

7. Перечень ресурсов информационно-коммуникационной сети «Интернет», необходимых для освоения дисциплины (модуля)

Название электронного ресурса	Описание электронного ресурса	Используемый для работы адрес
Университетская информационная система РОССИЯ (УИС РОССИЯ)	Университетская информационная система РОССИЯ (УИС РОССИЯ) – электронная библиотека и база для исследований и учебных курсов в области экономики, управления, социологии, лингвистики, философии, филологии, международных отношений и других гуманитарных наук. УИС РОССИЯ поддерживается на базе Научно-исследовательского вычислительного центра МГУ имени М.В. Ломоносова	https://uisrussia.msu.ru/ 100% доступ
Электронная библиотека учебников	На сайте представлены учебники, лекции, доклады, монографии по естественным и гуманитарным наукам.	http://studentam.net 100% доступ
Cyberleninka	Содержит каталог научной периодики по большому количеству научных	http://cyberleninka.ru/journal

<p>Единое окно доступа к образовательным ресурсам</p>	<p>дисциплин, который содержит полную информацию о научных журналах в электронном виде, включающую их описания и все вышедшие выпуски с содержанием, темами научных статей и их полными текстами. Информационная система предоставляет свободный доступ к каталогу образовательных интернет-ресурсов и полнотекстовой электронной учебно-методической библиотеке для общего и профессионального образования</p>	<p>100% доступ</p> <p>http://window.edu.ru/library</p> <p>100% доступ</p>
<p>Электронные библиотеки. Электронные библиотеки, словари, энциклопедии</p>	<p>Интернет-ресурсы образовательного и научно-образовательного назначения, оформленные в виде электронных библиотек, словарей и энциклопедий, предоставляют открытый доступ к полнотекстовым информационным ресурсам, представленным в электронном формате — учебникам и учебным пособиям, хрестоматиям и художественным произведениям, историческим источникам и научно-популярным статьям, справочным изданиям и др.</p>	<p>http://gigabaza.ru/doc/131454.html</p> <p>100% доступ</p>

8. Методические указания для обучающихся по освоению дисциплины (модуля)

Освоение обучающимся дисциплины (модуля) «Технологии трудоустройства» предполагает изучение материалов дисциплины на аудиторных занятиях и в ходе самостоятельной работы. Аудиторные занятия проходят в форме лекций, семинаров, лабораторных работ и практических занятий. Самостоятельная работа включает разнообразный комплекс видов и форм работы обучающихся.

Для успешного освоения дисциплины (модуля) и достижения поставленных целей необходимо внимательно ознакомиться настоящей рабочей программы дисциплины (модуля). Ее может представить преподаватель на вводной лекции или самостоятельно обучающийся использует информацию на официальном Интернет-сайте Университета.

Следует обратить внимание на список основной и дополнительной литературы, которая имеется в электронной библиотечной системе Университет, на предлагаемые преподавателем ресурсы информационно-телекоммуникационной сети Интернет. Эта информация необходима для самостоятельной работы обучающегося.

При подготовке к аудиторным занятиям необходимо помнить особенности каждой формы его проведения.

Подготовка к учебному занятию лекционного типа заключается в следующем.

С целью обеспечения успешного обучения обучающийся должен готовиться к лекции, поскольку она является важнейшей формой организации учебного процесса, поскольку:

- знакомит с новым учебным материалом;
- разъясняет учебные элементы, трудные для понимания;
- систематизирует учебный материал;
- ориентирует в учебном процессе.

С этой целью:

- внимательно прочитайте материал предыдущей лекции;
- ознакомьтесь с учебным материалом по учебнику и учебным пособиям с темой прочитанной лекции;
- внесите дополнения к полученным ранее знаниям по теме лекции на полях лекционной тетради;
- запишите возможные вопросы, которые вы зададите лектору на лекции по материалу изученной лекции;
- постарайтесь уяснить место изучаемой темы в своей подготовке;
- узнайте тему предстоящей лекции (по тематическому плану, по информации лектора) и запишите информацию, которой вы владеете по данному вопросу

Подготовка к занятию семинарского типа

При подготовке и работе во время проведения занятий семинарского типа следует обратить внимание на следующие моменты: на процесс предварительной подготовки, на работу во время занятия, обработку полученных результатов, исправление полученных замечаний.

Самостоятельная работа.

Для более углубленного изучения темы задания для самостоятельной работы рекомендуется выполнять параллельно с изучением данной темы. При выполнении заданий по возможности используйте наглядное представление материала. Более подробная информация о самостоятельной работе представлена в разделах «Учебно-методическое обеспечение самостоятельной работы по дисциплине (модулю)», «Методические указания к самостоятельной работе по дисциплине (модулю)».

При подготовке к зачетам (без оценки и с оценкой) обратите внимание на защиту лабораторных работ/практических заданий на основе теоретического материала.

После предложенных указаний у обучающихся должно сформироваться четкое представление об объеме и характере знаний и умений, которыми надо будет овладеть по дисциплине.

9. Информационно-технологическое обеспечение образовательного процесса по дисциплине (модулю)

9.1. Информационные технологии

1. Персональные компьютеры;
2. Доступ к интернет
3. Проектор.

9.2. Программное обеспечение

1. Microsoft Office

9.3. Информационные справочные системы

Обучающиеся по программе «Дизайн» в университете имеют доступ к следующим современным профессиональным базам данных, информационным справочникам:

№№	Название электронного ресурса	Описание электронного ресурса	Используемый для работы адрес
1.	ЭБС «Университетская библиотека онлайн»	Электронно-библиотечная система, электронные книги и аудиокниги, учебники для ВУЗов, средних специальных учебных заведений и школы, а также научные монографии, научная периодика, в т.ч. журналы ВАК.	http://biblioclub.ru/ 100% доступ
2.	Научная электрон-	Поиск по рефератам и полным	http://elibrary.ru/

	ная библиотека eLIBRARY.ru	текстам статей, опубликованных в российских и зарубежных научно-технических журналах.	Доступ с любого компьютера в сети Университета
3.	ЭБС издательства «Юрайт»	Электронно-библиотечная система, коллекция электронных версий книг.	https://urait.ru/ 100% доступ
4.	ЭБС издательства "ЛАНЬ"	Электронно-библиотечная система, коллекция электронных версий книг.	http://e.lanbook.com/ 100% доступ
5.	ЭБС "Book.ru"	Электронно-библиотечная система, коллекция электронных версий книг.	http://www.book.ru 100% доступ
6.	База данных EastView	Полнотекстовая база данных периодики.	http://ebiblioteka.ru/ С любого компьютера в сети Университета
7.	База данных международного индекса научного цитирования – Scopus:	Библиографическая и реферативная информация и инструменты для отслеживания цитируемости статей, опубликованных в научных изданиях.	http://www.scopus.com/ Доступ с любого компьютера в сети Университета.
8.	Международный индекс научного цитирования Web of Science (Web of Knowledge)	Библиографическая и реферативная информация и инструменты для отслеживания цитируемости статей, опубликованных в научных изданиях. Университета.	http://webofknowledge.com; Доступ с любого компьютера в сети Университета.
9	Президентская библиотека им. Б.Н.Ельцина	Общегосударственное электронное хранилище цифровых копий важнейших документов по истории, теории и практике российской государственности, русскому языку, а также мультимедийных образовательных, научно-образовательных, культурно-просветительских и информационно-аналитических ресурсов.	https://www.prlib.ru/ Доступ в электронном читальном зале Научной библиотеки Университета.
10	Национальная электронная библиотека	Крупнейшее собрание книг, диссертаций, музыкальных нот, карт и прочих материалов.	https://rusneb.ru/ доступ к полной коллекции с компьютеров в электронном читальном зале Научной библиотеки Университета
11.	Видеотека учебных фильмов «Решение»	Коллекция учебных видеофильмов	http://eduvideo.online 100% доступ

10. Материально-техническое обеспечение образовательного процесса по дисциплине (модулю)

Для изучения дисциплины (модуля) «Технологии трудоустройства» в рамках реализации основной профессиональной образовательной программы по направлению подготовки **54.03.01 Дизайн** используются:

Учебная аудитория для занятий лекционного типа оснащена специализированной мебелью (стол для преподавателя, парты, стулья, доска для написания мелом); техническими средствами обучения (видеопроекторное оборудование, средства звуковоспроизведения, экран и имеющие выход в сеть Интернет).

Учебная аудитория для занятий семинарского типа - компьютерный класс с обеспечением работы в локальной сети и выхода в Internet, а также оснащена специализированной мебелью (стол для преподавателя, парты, стулья, доска для написания мелом); техническими средствами обучения (видеопроекторное оборудование, средства звуковоспроизведения, экран и имеющие выход в сеть Интернет).

Помещения для самостоятельной работы обучающихся: оснащены компьютерной техникой с возможностью подключения к сети «Интернет» и обеспечением доступа в электронную информационно-образовательную среду организации.

11. Образовательные технологии

При реализации дисциплины (модуля) «Технологии трудоустройства» применяются различные образовательные технологии, в том числе технологии электронного обучения.

Освоение дисциплины (модуля) «Технологии трудоустройства» предусматривает использование в учебном процессе **активных и интерактивных форм** проведения учебных занятий в форме, разбор конкретных ситуаций и практических задач в сочетании с внеаудиторной работой с целью формирования и развития **профессиональных** навыков обучающихся.

Учебные часы дисциплины (модуля) «Технологии трудоустройства» предусматривают классическую контактную работу преподавателя с обучающимся в аудитории и контактную работу посредством электронной информационно-образовательной среды в синхронном и асинхронном режиме (вне аудитории) посредством применения возможностей компьютерных технологий (электронная почта, электронный учебник, тестирование, вебинар, видеофильм, презентация, форум и др.).

В рамках дисциплины (модуля) «Технологии трудоустройства» предусмотрены **встречи с руководителями и работниками** организаций, деятельность которых связана с направленностью (профилем) реализуемой основной профессиональной образовательной программы.

Лист регистрации изменений

№ п/п	Содержание изменения	Реквизиты документа об утверждении изменения	Дата введения изменения
1.	Утверждена и введена в действие решением кафедры искусств и художественного творчества на основании Федерального государственного образовательного стандарта высшего образования по направлению подготовки 54.03.01 Дизайн (уровень бакалавриата), утвержденным приказом Министерства образования и науки Российской Федерации от 11.08.2016 г. № 1004	Протокол заседания кафедры № 12 от «03» июля 2020 года	01.09.2020