



Министерство науки и высшего образования Российской Федерации  
Федеральное государственное бюджетное образовательное учреждение  
высшего образования  
«Российский государственный социальный университет»

УТВЕРЖДАЮ

Декан медицинского факультета

  
/С.А.Киреев

«26» апреля 2023 г.

**РАБОЧАЯ ПРОГРАММА ДИСЦИПЛИНЫ (МОДУЛЯ)**

**ОСНОВЫ МЕДИЦИНСКИХ ЗНАНИЙ**

**Направление подготовки**

***38.03.01. «Экономика»***

**Направленность**

***«Учет и финансовый контроль»***

**ОБРАЗОВАТЕЛЬНАЯ ПРОГРАММА ВЫСШЕГО ОБРАЗОВАНИЯ - ПРОГРАММА  
БАКАЛАВРИАТА**

**Форма обучения**

***Очно-заочная***

Москва 2023

## СОДЕРЖАНИЕ

### РАЗДЕЛ 1. ПАСПОРТ РАБОЧЕЙ ПРОГРАММЫ ДИСЦИПЛИНЫ (МОДУЛЯ)

1.1 Цель и задачи дисциплины (модуля) ..... **Ошибка! Закладка не определена.**

1.2 Планируемые результаты обучения по дисциплине (модулю) в рамках планируемых результатов освоения основной профессиональной образовательной программы высшего образования – программы бакалавриата/специалитета соотнесенные с установленными индикаторами достижения компетенций **Ошибка! За**

### РАЗДЕЛ 2. СТРУКТУРА И СОДЕРЖАНИЕ ДИСЦИПЛИНЫ (МОДУЛЯ)

2.1 Объем дисциплины (модуля), включая контактную работу обучающегося с педагогическими работниками и самостоятельную работу обучающегося ..... **Ошибка! Закладка не определена.**

2.2. Учебно-тематический план дисциплины (модуля) ..... **Ошибка! Закладка не определена.**

2.3. Содержание дисциплины (модуля) ..... **Ошибка! Закладка не определена.**

### РАЗДЕЛ 3. УЧЕБНО-МЕТОДИЧЕСКОЕ ОБЕСПЕЧЕНИЕ САМОСТОЯТЕЛЬНОЙ РАБОТЫ ОБУЧАЮЩИХСЯ ПО ДИСЦИПЛИНЕ (МОДУЛЮ)

3.1. Виды самостоятельной работы обучающихся по дисциплине (модулю) **Ошибка! Закладка не определена.**

3.2. Задания для самостоятельной работы ..... **Ошибка! Закладка не определена.**

3.3. Методические указания к самостоятельной работе по дисциплине (модулю) **Ошибка! Закладка не определена**

### РАЗДЕЛ 4. ОЦЕНОЧНЫЕ МАТЕРИАЛЫ ПО ДИСЦИПЛИНЕ (МОДУЛЮ)

4.1. Форма промежуточной аттестации обучающегося по дисциплине (модулю) **Ошибка! Закладка не определена.**

4.2. Оценочные материалы, определяющие процедуры оценивания знаний, умений, навыков и (или) опыта деятельности, характеризующих этапы формирования компетенций **Ошибка! Закладка не определена.**

4.2.1. Организационные основы применения балльно-рейтинговой системы оценки успеваемости обучающихся по дисциплине (модулю) ..... **Ошибка! Закладка не определена.**

4.2.2. Проведение текущего контроля успеваемости обучающихся по дисциплине (модулю) в соответствии с балльно-рейтинговой системой оценки успеваемости обучающегося **Ошибка! Закладка не определена.**

4.2.3. Проведение промежуточной аттестации обучающихся по дисциплине (модулю) в соответствии с балльно-рейтинговой системой оценки успеваемости обучающегося .. **Ошибка! Закладка не определена.**

4.3. Перечень заданий для проведения текущей и промежуточной оценки знаний, умений, навыков и (или) опыта деятельности, характеризующих этапы формирования компетенций **Ошибка! Закладка не определена**

4.3.1. Оценочные материалы для проведения текущей аттестации и рубежного контроля, обучающихся по дисциплине (модулю) ..... **Ошибка! Закладка не определена.**

4.3.2. Оценочные материалы для проведения промежуточной аттестации обучающихся по дисциплине (модулю) ..... **Ошибка! Закладка не определена.**

### РАЗДЕЛ 5. УСЛОВИЯ РЕАЛИЗАЦИИ ДИСЦИПЛИНЫ (МОДУЛЯ) ..... 34

5.1. Перечень основной и дополнительной учебной литературы для освоения дисциплины (модуля) .....41

5.1.1. Основная литература ..... 41

5.1.2. Дополнительная литература ..... 41

5.2 Перечень ресурсов информационно-коммуникационной сети «Интернет», необходимых для освоения дисциплины (модуля) .....42

5.3 Методические указания для обучающихся по освоению дисциплины (модуля) .....43

5.4 Информационно-технологическое обеспечение образовательного процесса по дисциплины (модуля)44

5.4.1. Средства информационных технологий ..... 44

5.4.2. Лицензионное и свободно распространяемое программное обеспечение, в том числе отечественного производства: ..... 44

5.4.3. Информационные справочные системы и профессиональные базы данных ..... 44

5.5. Материально-техническое обеспечение образовательного процесса по дисциплине (модулю) .....45

5.6. Образовательные технологии .....46  
**ЛИСТ РЕГИСТРАЦИИ ИЗМЕНЕНИЙ**.....Ошибка! Закладка не определена.

Рабочая программа дисциплины (модуля) «*Основы медицинских знаний*» разработана на основании федерального государственного образовательного стандарта высшего образования – *бакалавриата* по направлению подготовки 38.03.01 Экономика, утвержденного приказом Министерства науки и высшего образования Российской Федерации от 12.08.2020 № 954, учебного плана по основной профессиональной образовательной программе высшего образования - программы бакалавриата по направлению подготовки 38.03.01 Экономика (далее – «ОПОП»).

Рабочая программа дисциплины (модуля) «*Основы медицинских знаний*» разработана рабочей группой в составе: к.мед.наук, доцент медицинского факультета Харнас П.С., ст.преп. Некрасова М.В.

Рабочая программа дисциплины (модуля) обсуждена и утверждена на заседании Ученого совета медицинского факультета  
Протокол № 10 от «26» апреля 2023 года

Декан факультета, кандидат

мед.наук



С.А.Киреев

(подпись)

Рабочая программа дисциплины (модуля) рецензирована и рекомендована к утверждению:

Главный врач  
ГБУЗ «ГП № 19 ДЗМ»



Э.А. Каспарова

(подпись)

Кандидат педагогических наук, доцент,  
заведующий кафедрой адаптивной  
физической культуры, рекреации и  
междисциплинарной медицины



А.В.Корнев

(подпись)

## РАЗДЕЛ 1. ПАСПОРТ РАБОЧЕЙ ПРОГРАММЫ ДИСЦИПЛИНЫ (МОДУЛЯ)

### 1.1. Цель и задачи дисциплины (модуля)

Цель дисциплины (модуля) заключается в получении обучающимися теоретических знаний в процессе изучения, применения, установления норм здоровьесберегающего поведения человека с последующим применением в профессиональной сфере и практических навыков (формирование) в социальной работе.

Задачи дисциплины (модуля):

1. Сформировать теоретические, организационно-правовые и практические основы здоровьесберегающего поведения человека;

2. Дать представление мировоззрения, ориентированного на ценность здоровья человека и общества;

3. Овладеть умением по оценке состояния здоровья, выявлению его нарушения;

4. Активизировать самостоятельную работу студентов, помочь продуктивно осуществлять самоконтроль, производить сравнительный анализ различных учебных и научных источников.

### 1.2. Планируемые результаты обучения по дисциплине (модулю) в рамках планируемых результатов освоения основной профессиональной образовательной программы высшего образования – программы *бакалавриата* соотнесенные с установленными индикаторами достижения компетенций

Процесс освоения дисциплины (модуля) направлен на формирование у обучающихся следующих компетенций: УК-8, в соответствии с учебным планом.

В результате освоения дисциплины (модуля) обучающийся должен демонстрировать следующие результаты:

Категория компетенций (при наличии)	Код компетенции Формулировка компетенции	Код и наименование индикатора достижения компетенции	Результаты обучения
Безопасность жизнедеятельности.	УК-8. Способен создавать и поддерживать в повседневной жизни и в профессиональной деятельности безопасные условия жизнедеятельности для сохранения природной среды, обеспечения устойчивого развития общества, в том числе при угрозе и возникновении чрезвычайных	УК-8.1. Знает основы и правила обеспечения безопасности жизнедеятельности, классификацию опасных и вредных факторов среды обитания человека, правовые и организационные основы безопасности жизнедеятельности. УК-8.2. Осуществляет оперативные действия в	<b>Знать:</b> модели личного безопасного поведения, умений взаимодействовать с окружающими, выполнять различные социальные роли в чрезвычайных ситуациях; <b>Уметь:</b> прогнозировать возникновение опасных ситуаций по характерным

	ситуаций и военных конфликтов.	случае возникновения чрезвычайных ситуаций в том числе при угрозе и возникновении военных конфликтов. УК -8.3. Создает и поддерживает безопасные условия жизнедеятельности в повседневной жизни и в профессиональной деятельности, адекватно реагирует на возникновение чрезвычайных ситуаций и предотвращает негативные последствия для сохранения природной среды.	признакам их появления, а также на основе анализа специальной информации, получаемой из различных источников (в том числе оценка степени риска возникновения опасностей, связанных с чрезвычайными ситуациями)
--	--------------------------------	---	--

## РАЗДЕЛ 2. СТРУКТУРА И СОДЕРЖАНИЕ ДИСЦИПЛИНЫ (МОДУЛЯ)

### 2.1. Объем дисциплины (модуля), включая контактную работу обучающегося с педагогическими работниками и самостоятельную работу обучающегося

Общая трудоемкость дисциплины (модуля) составляет 3 зачетные единицы.

#### *Очно-заочная форма обучения*

Вид учебной работы	Всего часов	Семестры	
		1	2
<b>Контактная работа обучающихся с педагогическими работниками</b>	<b>36</b>		<b>36</b>
Лекционные занятия	12		12
Практические занятия	24		24
<b>Самостоятельная работа обучающихся</b>	<b>63</b>		<b>63</b>
<b>Контроль промежуточной аттестации</b>	<b>9</b>		<b>9</b>
Форма промежуточной аттестации	Зачет		Зачет
<b>ОБЪЕМ ДИСЦИПЛИНЫ (МОДУЛЯ) В ЧАСАХ</b>	<b>108</b>		<b>108</b>

### 2.2. Учебно-тематический план дисциплины (модуля)

**Очно-заочной формы обучения**

Раздел, тема	Виды учебной работы, академических часов				
	Всего	Самостоятельная работа	Контактная работа обучающихся с педагогическими работниками		
			Всего	Лекционные занятия	Практические занятия
<b>Модуль 1 Семестр 2</b>					
<b>Раздел 1. Здоровье, здоровый образ жизни и влияние факторов среды на здоровье.</b>	<b>34</b>	<b>21</b>	<b>12</b>	<b>4</b>	<b>8</b>
Тема 1.1. Понятие здоровья, основные признаки нарушения здоровья. Здоровый образ жизни и его составляющие	11	7	3	2	2
Тема 1.2. Понятие здорового образа жизни	11	7	3		4
Тема 1.3. Влияние факторов среды на здоровье и адаптационные механизмы человека.	12	7	3	2	2
<b>Раздел 2. Основы эпидемиологии и иммунологии. Инфекционные и генетические заболевания.</b>	<b>34</b>	<b>21</b>	<b>12</b>	<b>4</b>	<b>8</b>
Тема 2.1. Основы эпидемиологии и иммунологии	11	7	3	2	2
Тема 2.2. Основные группы инфекционных заболеваний и их профилактика	11	7	3	2	2
Тема 2.3. Генетические заболевания	12	7	3		4
<b>Раздел 3. Не инфекционные заболевания. Травматизм, первая помощь при неотложных состояниях.</b>	<b>36</b>	<b>21</b>	<b>12</b>	<b>4</b>	<b>8</b>
Тема 3.1. Профилактика основных неинфекционных заболеваний	12	7	3	2	2
Тема 3.2. Понятие о неотложных состояниях и первой помощи при них	12	7	3		4
Тема 3.3. Травматизм и его профилактика	12	7	3	2	2
<b>Контроль промежуточной аттестации (час)</b>	<b>4</b>				

<b>Форма промежуточной аттестации</b>	<b>Зачет</b>				
<b>Общий объем часов</b>	<b>108</b>	<b>63</b>	<b>36</b>	<b>12</b>	<b>24</b>

### 2.3. Содержание дисциплины (модуля)

#### **РАЗДЕЛ 1. Здоровье, здоровый образ жизни и влияние факторов среды на здоровье.**

##### **Перечень изучаемых элементов содержания**

Понятие здоровья, основные признаки нарушения здоровья. Здоровый образ жизни и его составляющие. Понятие здорового образа жизни. Влияние факторов среды на здоровье и адаптационные механизмы человека.

#### **Тема 1.1. Понятие здоровья, основные признаки нарушения здоровья. Здоровый образ жизни и его составляющие**

##### **Перечень изучаемых элементов содержания**

Цель и задачи дисциплины «Основы медицинских знаний» Определение понятия «здоровье» Общественное здоровье и здравоохранение. Организация оказания медицинской помощи в Российской Федерации Показатели, характеризующие здоровье населения. Профилактика болезней и различных патологических состояний. Медицинские (профилактические) осмотры.

#### **Тема 1.2. Понятие здорового образа жизни**

##### **Перечень изучаемых элементов содержания**

Понятие и составляющие компоненты здорового образа жизни Влияние злоупотребления психоактивными веществами на организм человека и формирование зависимости Медицинские противопоказания и ограничения к занятиям физической культурой и спортом, а также выполнению физических упражнений, потенциально опасных для здоровья

#### **Тема 1.3. Влияние факторов среды на здоровье и адаптационные механизмы человека.**

##### **Перечень изучаемых элементов содержания**

Понятие о факторах риска, их классификация. Концепция факторов риска и ее практическое значение. Понятие адаптации. Стресс как механизм адаптации. Механизм развития стресса и его влияние на здоровье человека. Дистресс.

### **ЗАДАНИЯ К ПРАКТИЧЕСКИМ ЗАНЯТИЯМ РАЗДЕЛА 1**

**Тема практического занятия:** Понятие здоровья, основные признаки нарушения здоровья. Здоровый образ жизни и его составляющие.

**Форма практического задания:** практикум по решению задач



**Задание 1.** Дополните таблицу «Здоровосберегающие технологии» на примере общеобразовательных учреждений

<b>Факторы риска</b>	<b>Способ устранения</b>	<b>Форма здоровосберегающей работы</b>
Неудовлетворительное состояние внутришкольной среды	Административный контроль за соблюдением требований санитарных правил и норм; повышение уровня материально-технической базы образовательного учреждения	
Нерациональная организация учебного процесса		
Низкая двигательная активность		Включение в режим учебного процесса блоков и комплексов динамических нагрузок
Неадекватные возможностям учащихся методы обучения, недифференцированный уровень требований		
Стрессовые психолого-педагогические факторы		
Временные или стойкие нарушения здоровья учащихся	Профилактические, реабилитационные, оздоровительные мероприятия	Физкультурно-оздоровительная работа, лечебно-профилактические процедуры
Отсутствие культуры здоровья		

**Задание 2.**

Перечислите субъективные показатели самоконтроля \_\_\_\_\_  
 \_\_\_\_\_ Пере  
 числите объективные показатели самоконтроля \_\_\_\_\_  
 \_\_\_\_\_

**Тема практического занятия:** Понятие здорового образа жизни

**Форма практического задания:** практикум по решению задач

**Задание 1.** Заполните таблицу. Для каждого питательного вещества укажите его функции и источники

<b>Питательное вещество</b>	<b>Функция в организме</b>	<b>Источник</b>
Белки		
углеводы		
Жиры		
Витамин А		
Витамин С		
Витамин В1		

Кальций (Ca)		
Железо (Fe)		

**Задание 2.** Приведите примеры упражнений на развитие

Силы \_\_\_\_\_

Быстроты \_\_\_\_\_

Гибкости \_\_\_\_\_

Ловкости \_\_\_\_\_

**Тема практического занятия:** Влияние факторов среды на здоровье и адаптационные механизмы человека.

**Форма практического задания:** практикум по решению задач

**Задание 1.** Заполните таблицу. Дополните критерии индивидуального здоровья соответствующими показателями

<i>Критерии</i>	<i>Показатели</i>
Генетические	
Биохимические	
Морфологические	
Функциональные	
Психологические	
Социальные	
Клинические	

**Задание 2.** Запишите примеры основных факторов, влияющих на здоровье.

Факторы здоровья \_\_\_\_\_

Факторы риска \_\_\_\_\_

## РУБЕЖНЫЙ КОНТРОЛЬ К РАЗДЕЛУ 1

форма рубежного контроля – тестовые задания

**РАЗДЕЛ 2. Основы эпидемиологии и иммунологии. Инфекционные и генетические заболевания.**

### Перечень изучаемых элементов содержания

Основы эпидемиологии и иммунологии. Основные группы инфекционных заболеваний и их профилактика. Генетические заболевания

### Тема 2.1. Основы эпидемиологии и иммунологии

#### Перечень изучаемых элементов содержания

Инфекционные болезни в современном обществе. Этапы развития эпидемиологии и учения об инфекционных заболеваниях. Отличительные особенности инфекционных болезней. Периоды развития инфекционного процесса. Основы микробиологии. Понятие о микроорганизмах, их строении. Понятие и схема развития эпидемического процесса. Факторы, влияющие на его развитие. Понятие об иммунитете и основных защитных факторах организма. Понятие о вакцинах и сыворотках, применяемых для профилактики инфекционных болезней.

Профилактика инфекционных заболеваний. Дезинфекция, дезинсекция, дератизация. Асептика и антисептика. Дезинфекция, дезинсекция, дератизация.

## **Тема 2.2. Основные группы инфекционных заболеваний и их профилактика**

### **Перечень изучаемых элементов содержания**

Распространенность, отличительные особенности, классификация инфекционных болезней. Воздушно-капельные заболевания и их профилактика. Кишечные инфекции. Детские инфекционные заболевания. Гепатиты А, В. Туберкулез СПИД – синдром приобретенного иммунодефицита. Инфекции, передающиеся половым путем. Гельминтозы, или глистные инвазии

## **Тема 2.3. Генетические заболевания**

### **Перечень изучаемых элементов содержания**

Понятие о наследственности, генетический код, генетическая карта. Генная инженерия, трансгенные растения и животные. Роль наследственности и среды в развитии патологии. Наследственные болезни: хромосомные, генные. Предрасположенность к врожденным заболеваниям. Гигиена зачатия и беременность.

## **ЗАДАНИЯ К ПРАКТИЧЕСКИМ ЗАНЯТИЯМ РАЗДЕЛА 2**

**Тема практического занятия:** Основы эпидемиологии и иммунологии

**Форма практического задания:** практикум по решению задач

**Задание 1.** Заполните таблицу. Укажите способы и факторы передачи инфекционных заболеваний.

<b>Способы передачи</b>	<b>Факторы передачи</b>	<b>Заболевания</b>
		Кишечные инфекции (дизентерия, холера, брюшной тиф, сальмонеллез и т.д)
		Воздушно-капельные инфекции (грипп, корь, скарлатина, дифтерия, орнитоз)
		Кровяные инфекции (малярия, сыпной и возвратный тиф, вирусный гепатит В, СПИД, краснуха)

**Задание 2.** Укажите заболевания, которые вызывают следующие патогенные микроорганизмы:

Вирусы \_\_\_\_\_

Бактерии \_\_\_\_\_

Грибы \_\_\_\_\_

Простейшие \_\_\_\_\_

Гельминты \_\_\_\_\_

**Тема практического занятия:** Основные группы инфекционных заболеваний и их профилактика

**Форма практического задания:** практикум по решению задач

**Задание 1.** Заполните таблицу «Детские инфекционные заболевания»

Заболевание	Опасность заболевания для детей/взрослых	Вакцинация	Источник инфекции	Способ передачи	Признаки заболевания	Инкубационный период
Коревая краснуха						
Корь						
Ветряная оспа						
Скарлатина						
Эпидемический паротит (свинка)						

**Задание 2.** Укажите общие проявления каждого периода развития инфекционного заболевания:

Начальный (продромальный) \_\_\_\_\_

Период основных проявлений \_\_\_\_\_

Реконвалесценция \_\_\_\_\_

**Тема практического занятия:** Генетические заболевания

**Форма практического задания:** практикум по решению задач

**Задание 1.** На пяти – шести примерах заполните таблицу «Наследственные болезни человека»

Название заболевания	Причина заболевания	Как проявляются	Лечение

**Задание 2.** На примере беременности заполните таблицу:

	Наследственные болезни	Врожденные болезни
Определение		
Примеры		
Профилактика		

## РУБЕЖНЫЙ КОНТРОЛЬ К РАЗДЕЛУ 1

форма рубежного контроля – тестовые задания

**РАЗДЕЛ 3. Не инфекционные заболевания. Травматизм, первая помощь при неотложных состояниях.**

### **Перечень изучаемых элементов содержания**

Профилактика основных неинфекционных заболеваний. Понятие о неотложных состояниях и первой помощи при них. Травматизм и его профилактика

### **Тема 3.1. Профилактика основных неинфекционных заболеваний.**

#### **Перечень изучаемых элементов содержания**

Заболевания опорно-двигательного аппарата. Патогенез, этиология, профилактика сколиоза, плоскостопия, остеохондроза. Заболевания сердечно-сосудистой системы: патогенез, этиология, профилактика. Основные сердечно-сосудистые заболевания и их профилактика. Заболевания дыхательной системы: патогенез, этиология, профилактика. Заболевания органов пищеварения: патогенез, этиология, профилактика. Питание и здоровье. Заболевания эндокринной системы: патогенез, этиология, профилактика. Заболевания мочеполовой системы: патогенез, этиология, профилактика. Аллергические заболевания. Виды аллергии.

### **Тема 3.2. Понятие о неотложных состояниях и первой помощи при них.**

#### **Перечень изучаемых элементов содержания**

Неотложные состояния. Основы первой доврачебной помощи. Понятие о смерти и ее этапах. Классификация терминальных состояний и их клинические проявления. Признаки клинической и биологической смерти. Объем и очередность первой помощи при терминальных состояниях. Основные приемы сердечно-легочной реанимации. Неотложные состояния при заболеваниях, первая помощь. Оказание первой помощи при утоплении.

### **Тема 3.3. Травматизм и его профилактика.**

#### **Перечень изучаемых элементов содержания**

Травмы опорно-двигательного аппарата, принципы иммобилизации и транспортировки. Раны. Классификация ран, их особенности. Раневая инфекция. Кровотечения: виды, опасности, классификация. Общие признаки кровопотери. Признаки артериального, венозного, смешанного, капиллярного кровотечений. Кровопотеря легкой, средней и тяжелой степеней. Первая помощь при наружных кровотечениях. Десмургия. Правила наложения повязок

## **ЗАДАНИЯ К ПРАКТИЧЕСКИМ ЗАНЯТИЯМ РАЗДЕЛА 3**

**Тема практического занятия:** Профилактика основных неинфекционных заболеваний

**Форма практического задания:** практикум по решению задач

**Задание 1.** Заполните таблице «Профилактика неинфекционных заболеваний»

<b>Заболевания</b>	<b>Перечень профилактических мер</b>	<b>Полезьа профилактических мер</b>

**Задание 2.** Заполните таблицу «Виды аллергии и ее проявление»

<b>Вид аллергии</b>	<b>Описание симптомов</b>
---------------------	---------------------------

--	--

**Тема практического занятия:** Понятие о неотложных состояниях и первой помощи при них.

**Форма практического задания:** практикум по решению задач

**Задание 1.** Заполните таблицу. Впишите признаки клинической и биологической смерти.

Показатель	Клиническая смерть	Биологическая смерть
Сознание		
Дыхание		
Пульс на периферических сосудах		
Сердцебиение		
Зрачки		
Цвет кожи		
Наличие трупных пятен		

**Задание 2.** Дайте определение понятиям.

Реаниматология - это \_\_\_\_\_

Реанимация - это \_\_\_\_\_

Клиническая смерть - это \_\_\_\_\_

Электротравма - это \_\_\_\_\_

Асфиксия - это \_\_\_\_\_

Анафилактический шок - это \_\_\_\_\_

**Тема практического занятия:** Травматизм и его профилактика.

**Форма практического задания:** практикум по решению задач

**Задание 1.** Отметьте, к какому виду кровотечения относятся указанные признаки

Признак	Артериальное	Венозное	Капиллярное	Паренхиматозное
Цвет крови	яркий			
	темный			
	смешанный			
Необильное кровотечение				
Кровотечение легко (сравнительно легко) остановить				
Кровь вытекает высоким фонтаном				
Кровь течет спокойной непрерывной струей				
Кровотечение возникает при повреждении губчатого органа				
Кровь выступает на поверхности раны в виде росы				

Большая кровопотеря				
Кровь идет пульсирующей струей				
Кровотечение очень трудно остановить				

**Задание 2.** Отметьте, к какой группе признаков относятся указанные симптомы внутреннего кровотечения.

Симптомы		Признаки	
		Субъективные	Объективные
Потеря сознания			
Холодный пот			
Общая слабость			
Тошнота, рвота			
осунувшееся лицо			
головокружение			
жажда			
Запавшие глаза			
Бледность кожи и слизистых оболочек			
Пульс	частый		
	Слабый или нитевидный		
	редкий		

### РУБЕЖНЫЙ КОНТРОЛЬ К РАЗДЕЛУ 3

форма рубежного контроля – тестовые задания.

## РАЗДЕЛ 3. УЧЕБНО-МЕТОДИЧЕСКОЕ ОБЕСПЕЧЕНИЕ САМОСТОЯТЕЛЬНОЙ РАБОТЫ ОБУЧАЮЩИХСЯ ПО ДИСЦИПЛИНЕ (МОДУЛЮ)

### 3.1. Виды самостоятельной работы обучающихся по дисциплине (модулю)

#### Заочной формы обучения

Раздел, тема	Количество часов	Вид самостоятельной работы
<b>Модуль 1.</b>		
<b>курс 1 сессии 3-4</b>		
Раздел 1. Здоровье, здоровый образ жизни и влияние факторов среды на здоровье.	21	Подготовка реферата/ Самостоятельное изучение материала раздела/темы/Выполнение компьютерного тестирования
Раздел 2. Основы эпидемиологии и иммунологии. Инфекционные и генетические заболевания.	21	Подготовка реферата/ Самостоятельное изучение материала раздела/темы/Выполнение компьютерного тестирования

Раздел 2. Основы эпидемиологии и иммунологии. Инфекционные и генетические заболевания.	21	Подготовка реферата/ Самостоятельное изучение материала раздела/темы/Выполнение компьютерного тестирования
<b>Общий объем по модулю/семестру, часов</b>	63	
<b>Общий объем по дисциплине (модулю), часов</b>	63	

### 3.2. Задания для самостоятельной работы

#### Задания для самостоятельной работы к Разделу 1

##### Перечень тем рефератов/ эссе к Разделу 1

##### *Тема 1.1. Понятие здоровья, основные признаки нарушения здоровья. Здоровый образ жизни и его составляющие*

- 1.Оценки индивидуального здоровья. Максимальное потребление кислорода.
- 2.Тесты и методы оценки физического состояния человека.
- 3.Основные законодательные акты Российской Федерации о здравоохранении.
- 4.Система здравоохранения Российской Федерации. Основные направления.
- 5.Общественное здоровье. Здоровье населения.
- 6.Группы показателей состояния здоровья населения.
- 7.Интегральные медикодемографические показатели.
- 8.Ожидаемая продолжительность предстоящей жизни.
- 9.Основные показатели заболеваемости населения.
- 10.Медицинские (профилактические) осмотры.

##### Вопросы для самоконтроля

1. В чем заключается суть целостности модели здоровья человека?
2. Охарактеризуйте уровни индивидуального здоровья!?
3. В чем заключается количественный подход к определению здоровья?
4. Как связана двигательная активность и здоровье?
5. Каковы причины повышения роли физической культуры в жизни современного общества?

##### *Тема 1.2. Понятие здорового образа жизни*

##### Тематика рефератов (эссе):

- 1.Роль закаливания в повышении устойчивости организма к неблагоприятному воздействию факторов среды.
- 2.Сбалансированное питание как фактор здорового образа жизни.
- 3.Физическая активность как фактор здорового образа жизни (ЗОЖ).
- 4.Рациональный режим труда и отдыха.
- 5.Психологический микроклимат как фактор здорового образа жизни.
- 6.Аддиктивное поведение, понятие, причины, профилактика.
- 7.Вредные привычки и здоровый образ жизни.
- 8.Медицинский осмотр (обследования) для допуска к занятиям физической культурой и участию в массовых спортивных соревнованиях.



- 9.Противопоказания для занятия физкультурой и спортом.
- 10.Основные компоненты здорового образа жизни.

Вопросы для самоконтроля

1. Каковы механизмы и эффективность адаптации организма к физическим нагрузкам?
2. Каковы основные принципы организации оздоровительной физической тренировки и почему их необходимо соблюдать?
3. Как связано питание и здоровье? Раскрой понятие о рациональном и сбалансированном питании.
4. Как режим дня влияет на здоровье?
5. Как вредные привычки влияют на здоровье? В чем заключается профилактика вредных привычек?

### ***Тема 1.3. Влияние факторов среды на здоровье и адаптационные механизмы человека.***

Тематика рефератов (эссе, презентаций):

- 1.Понятие и определение адаптации.
- 2.Акклиматизация. Понятие и определение.
- 3.Общие закономерности адаптивного процесса.
- 4.Механизмы адаптации.
- 5.Условия, влияющие на адаптацию.
- 6.Типы адаптаций.
- 7.Понятие о стрессе как механизме адаптации.
- 8.Влияние стресса на здоровье человека.
- 9.Дистресс.
- 10.Профилактика стресса.

Вопросы для самоконтроля

1. Назовите факторы, влияющие на здоровье. Объясните роль различных факторов в укреплении здоровья.
2. Раскройте взаимосвязь состояний здоровья, предболезни, болезни.
3. Назовите три уровня профилактики болезней. Каковы цели и задачи профилактики каждого уровня?
4. Что включает базовая модель системы комплексной работы по сохранению и укреплению здоровья?

### **Литература для самостоятельного изучения к Разделу 1.**

1.Закоркина, Н. А. Основы медицинских знаний и здорового образа жизни: учебное пособие: [16+] / Н. А. Загоркина; Омский государственный педагогический университет. – Омск: Омский государственный педагогический университет (ОмГПУ), 2019. – 146 с.: табл. – Режим доступа: по подписке. – URL: <https://biblioclub.ru/index.php?page=book&id=616216> (дата обращения: 20.04.2023). – Библиогр. в кн. – ISBN 978-5-8268-2234-0. – Текст: электронный.

2. Кальсина, В. В. Основы медицинских знаний : учебно-методическое пособие : [16+] / В. В. Кальсина, О. А. Яковлева ; Сибирский государственный университет физической культуры и спорта. – Омск: Сибирский государственный университет физической культуры и спорта, 2021. – 69 с. : схем., ил. – Режим доступа: по подписке. –

URL: <https://biblioclub.ru/index.php?page=book&id=690240> (дата обращения: 20.04.2023). – ISBN 978-5-91930-184-4. – Текст : электронный.

3. Щанкин, А. А. Курс лекций по основам медицинских знаний и здорового образа жизни: учебное пособие: [16+] / А. А. Щанкин. – 2-е изд., стер. – Москва; Берлин: Директ-Медиа, 2019. – 98 с. – Режим доступа: по подписке. – URL: <https://biblioclub.ru/index.php?page=book&id=577666> (дата обращения: 20.04.2023). – ISBN 978-5-4499-0140-8. – DOI 10.23681/577666. – Текст : электронный.

## **Задания для самостоятельной работы к Разделу 2**

### **Перечень тем рефератов/ эссе к Разделу 2**

#### ***Тема 2.1. Основы эпидемиологии и иммунологии***

##### Тематика рефератов (эссе, презентаций):

1. Инфекционные заболевания в современном мире.
2. Инфекционный процесс. Периоды развития инфекционного процесса.
3. Инкубационный период. Понятие и значение.
4. Основные понятия о микроорганизмах, их строении. Виды микроорганизмов. Штамм, клон, колония.
5. Основные понятия об эпидемическом очаге и эпидемическом процессе. Схема развития эпидемического процесса.
6. Источник инфекции. Значение, характеристики. Механизм передачи возбудителя.
7. Понятие об иммунитете и основных защитных факторах организма. Виды иммунитета.
8. Понятие о вакцинах и сыворотках, применяемых для профилактики инфекционных болезней.
9. Профилактика инфекционных заболеваний. Дезинфекция, дезинсекция, дератизация.
10. Профилактика инфекционных заболеваний. Асептика и анти- септика.

##### Вопросы для самоконтроля

1. Что общего и в чем различие соматических и инфекционных заболеваний?
2. Каковы особенности строения и жизнедеятельности вирусов?
3. Каковы особенности строения и жизнедеятельности бактерий?
4. Каковы основные закономерности инфекционного и эпидемиологического процесса?
5. Почему недопустимо самолечение заболеваний?

#### ***Тема 2.2. Основные группы инфекционных заболеваний и их профилактика***

##### Тематика рефератов (эссе, презентаций):

1. Грипп: этиология, профилактика.
2. ОРВИ: этиология, профилактика. Отличия гриппа от других ОРВИ.
3. Кишечные инфекции, сальмонеллез, пищевые токсикоинфекции: этиология, профилактика.
4. Корь, ветряная оспа: этиология, профилактика.
5. Коревая краснуха. Скарлатина: этиология, профилактика.
6. Эпидемический паротит: этиология, профилактика.

7. Гепатиты. Туберкулез: этиология, профилактика.
8. СПИД – синдром приобретенного иммунодефицита, профилактика.
9. Инфекции, передающиеся половым путем, профилактика.
10. Гельминтозы: геогельминтозы, биогельминтозы, профилактика.

#### Вопросы для самоконтроля

1. Какие инфекции дыхательных путей вам известны?
2. Какого пути передачи инфекции не существует?
3. Как называется группа болезней, вызываемых специфическими возбудителями: бактериями, вирусами, грибами?
4. Для формирования какого иммунитета в организм вводят вакцинацию?
5. Какие заболевания передаются контактно-бытовым путем?

### **Тема 2.3. Генетические заболевания**

#### Тематика рефератов (эссе, презентаций):

1. Понятие о наследственности. Понятие о генетическом коде.
2. Генетическая карта.
3. Генная инженерия, трансгенные растения и животные. Различные мнения о генной инженерии.
4. Роль наследственности и среды в развитии патологии.
5. Генетически модифицированный организм (ГМО).
6. Этиология наследственных болезней.
7. Хромосомные болезни.
8. Врожденные пороки развития. Болезни с наследственным предрасположением.
9. Профилактика врожденных болезней.
10. Гигиена зачатия и беременность.

#### Вопросы для самоконтроля

1. Какие болезни называются наследственными?
2. Какова классификация наследственных болезней человека?
3. Если у родителя обнаружена необычная хромосомная перестройка, как это может отразиться на ребенке?
4. Можно ли вылечить хромосомные болезни?
5. Какие методы профилактики хромосомных болезней вы можете предложить?

#### **Литература для самостоятельного изучения к Разделу 2.**

1. Закоркина, Н. А. Основы медицинских знаний и здорового образа жизни: учебное пособие: [16+] / Н. А. Закоркина; Омский государственный педагогический университет. – Омск: Омский государственный педагогический университет (ОмГПУ), 2019. – 146 с.: табл. – Режим доступа: по подписке. – URL: <https://biblioclub.ru/index.php?page=book&id=616216> (дата обращения: 20.04.2023). – Библиогр. в кн. – ISBN 978-5-8268-2234-0. – Текст: электронный.

2. Кальсина, В. В. Основы медицинских знаний : учебно-методическое пособие : [16+] / В. В. Кальсина, О. А. Яковлева ; Сибирский государственный университет физической культуры и спорта. – Омск: Сибирский государственный университет физической культуры и спорта, 2021. – 69 с. : схем., ил. – Режим доступа: по подписке. –

URL: <https://biblioclub.ru/index.php?page=book&id=690240> (дата обращения: 20.04.2023). – ISBN 978-5-91930-184-4. – Текст : электронный.

3. Щанкин, А. А. Курс лекций по основам медицинских знаний и здорового образа жизни: учебное пособие: [16+] / А. А. Щанкин. – 2-е изд., стер. – Москва; Берлин: Директ-Медиа, 2019. – 98 с. – Режим доступа: по подписке. – URL: <https://biblioclub.ru/index.php?page=book&id=577666> (дата обращения: 20.04.2023). – ISBN 978-5-4499-0140-8. – DOI 10.23681/577666. – Текст : электронный.

### **Задания для самостоятельной работы к Разделу 3**

#### **Перечень тем рефератов/ эссе к Разделу 3**

##### ***Тема 3.1. Профилактика основных неинфекционных заболеваний.***

###### Тематика рефератов (эссе, презентаций):

1. Заболевания опорно-двигательного аппарата. Патогенез, этиология, профилактика сколиоза, плоскостопия, остеохондроза.
2. Причины заболеваний опорно-двигательного аппарата. Сколиоз. Заболевания суставов. Плоскостопие. Остеохондроз. Остеопороз.
3. Заболевания сердечно-сосудистой системы. Патогенез, этиология, профилактика основных заболеваний сердечно-сосудистой системы. Ишемическая болезнь. Инфаркт. Гипертоническая болезнь, или артериальная гипертензия (гипертония). Аритмия.
4. Заболевания дыхательной системы, профилактика основных заболеваний дыхательной системы. Бронхиальная астма.
5. Заболевания органов пищеварения, профилактика основных заболеваний органов пищеварения.
6. Питание и здоровье.
7. Заболевания эндокринной системы, профилактика основных заболеваний эндокринной системы.
8. Профилактика болезней мочеполовой системы.
9. Аллергические заболевания. Виды аллергии.
10. Бронхиальная астма.

###### Вопросы для самоконтроля

1. Что является основной причиной возникновения неинфекционных заболеваний?
2. Как называется состояние напояжения, возникающее как ответная реакция на внешние воздействия?
3. На какое количество лет сокращается жизнь при неправильном образе жизни?
4. Что в настоящее время происходит с заболеваемостью и смертностью людей от неинфекционных заболеваний?

##### ***Тема 3.2. Понятие о неотложных состояниях и первой помощи при них.***

###### Тематика рефератов (эссе, презентаций):

1. Неотложные состояния, понятия, характеристики.
2. Основы первой доврачебной помощи.
3. Первая доврачебная помощь.

4. Последовательность оказания ПДП.
5. Классификация терминальных состояний и их клинические проявления.
6. Признаки клинической и биологической смерти.
7. Объем и очередность первой помощи при терминальных состояниях.
8. Основные приемы сердечно-легочной реанимации.
9. Реанимация
10. Сердечно-легочная реанимация.

#### Вопросы для самоконтроля

1. Каковы причины наступления клинической смерти?
2. Чем отличается клиническая смерть от биологической?
3. Чем отличается реанимация, проводимая одним и двумя людьми, оказывающими помощь?
4. Как долго следует проводить реанимацию? Перечислите этапы реанимации.
5. Назовите ситуации, требующие проведения реанимационных мероприятий.

#### **Тема 3.3. Травматизм и его профилактика.**

##### Тематика рефератов (эссе, презентаций):

1. Травмы опорнодвигательного аппарата, принципы иммобилизации и транспортировки.
2. Вывих. Растяжение. Перелом. Признаки, первая помощь.
3. Профилактика травм опорнодвигательного аппарата.
4. Раны. Классификация ран, их особенности.
5. Раневая инфекция. Пневмоторакс. Виды. Инфицированные раны.
6. Кровотечения: виды, опасности. Классификация кровотечений. Общие признаки кровопотери.
7. Признаки артериального, венозного, смешанного, капиллярного кровотечений.
8. Кровопотеря легкой, средней и тяжелой степеней. Первая помощь при наружных кровотечениях.
9. Основные правила десмургии – учения о повязках, их правильном применении и наложении при различных повреждениях и заболеваниях.
10. Инструктаж по технике безопасности с целью предотвращения травм и неотложных состояний.

#### Вопросы для самоконтроля

1. По каким основаниям классифицируют кровотечения? Охарактеризуйте различные виды кровотечения.
2. Как диагностировать наружный и внутренний вид кровотечений (субъективные жалобы и объективные признаки)?
3. Что такое временная остановка кровотечения? С какой целью она проводится?
4. Каковы общие правила наложения кровоостанавливающего жгута? Какова тактика использования жгута при длительной (несколько часов) транспортировки?
5. Каковы общие принципы профилактики травматического шока?

#### **Литература для самостоятельного изучения к Разделу 3.**

1. Загоркина, Н. А. Основы медицинских знаний и здорового образа жизни: учебное пособие: [16+] / Н. А. Загоркина; Омский государственный педагогический университет. – Омск: Омский государственный педагогический университет (ОмГПУ), 2019. – 146 с.: табл. – Режим доступа: по подписке. – URL: <https://biblioclub.ru/index.php?page=book&id=616216> (дата обращения: 20.04.2023). – Библиогр. в кн. – ISBN 978-5-8268-2234-0. – Текст: электронный.

2. Кальсина, В. В. Основы медицинских знаний : учебно-методическое пособие : [16+] / В. В. Кальсина, О. А. Яковлева ; Сибирский государственный университет физической культуры и спорта. – Омск: Сибирский государственный университет физической культуры и спорта, 2021. – 69 с. : схем., ил. – Режим доступа: по подписке. – URL: <https://biblioclub.ru/index.php?page=book&id=690240> (дата обращения: 20.04.2023). – ISBN 978-5-91930-184-4. – Текст : электронный.

3. Щанкин, А. А. Курс лекций по основам медицинских знаний и здорового образа жизни: учебное пособие: [16+] / А. А. Щанкин. – 2-е изд., стер. – Москва; Берлин: Директ-Медиа, 2019. – 98 с. – Режим доступа: по подписке. – URL: <https://biblioclub.ru/index.php?page=book&id=577666> (дата обращения: 20.04.2023). – ISBN 978-5-4499-0140-8. – DOI 10.23681/577666. – Текст : электронный.

### 3.3. Методические указания к самостоятельной работе по дисциплине (модулю)

Освоение слушателями программы предполагает изучение материалов дисциплин (модулей) в ходе самостоятельной работы.

Для успешного освоения дисциплины (модуля) и достижения поставленных целей необходимо внимательно ознакомиться с рабочей программой дисциплины (модуля), доступной в электронной информационно-образовательной среде РГСУ.

Следует обратить внимание на списки основной и дополнительной литературы, на предлагаемые преподавателем ресурсы информационно-телекоммуникационной сети Интернет. Эта информация необходима для самостоятельной работы обучающегося.

Для более углубленного изучения темы задания для самостоятельной работы рекомендуется выполнять параллельно с изучением данной темы. При выполнении заданий по возможности используйте наглядное представление материала.

Самостоятельная работа включает разнообразный комплекс видов и форм работы обучающихся.

#### ***Написание реферата (доклада).***

Требования к структуре реферата (доклада):

Работа должна содержать систематизацию и краткое изложение материала из не менее 5-и литературных источников (монографий, научных статей и докладов) по выбранной теме.

Основные требования к оформлению:

Структура доклада (реферата): 1) титульный лист; 2) содержание (в нем последовательно указываются названия пунктов доклада (реферата), указываются страницы, с которых начинается каждый пункт); 3) введение (формулируется суть исследуемой проблемы, обосновывается выбор темы, определяются ее значимость и актуальность, указываются цель и задачи доклада (реферата), дается характеристика используемой литературы); 4) основная часть (каждый раздел ее доказательно раскрывает исследуемый вопрос); 5) выводы и заключение (подводятся итоги или делается обобщенный вывод по теме доклада (реферата)); 6) литература.

Доклад (реферат) оформляется на одной стороне листа белой бумаги формата А4 (210x297 мм). Интервал межстрочный -полуторный. Цвет шрифта - черный. Гарнитура шрифта основного текста - «Times New Roman» или аналогичная. Кегль (размер) от 12 до 14 пунктов. Размеры полей страницы (не менее): правое 10 мм, верхнее – 15 мм, нижнее – 20 мм, левое - 25 мм. Формат абзаца: полное выравнивание («по ширине»). Отступ красной строки одинаковый по всему тексту – 15 мм. Страницы должны быть пронумерованы с учётом титульного листа (на титульном листе номер страницы не ставится). В работах используются цитаты, статистические материалы. Эти данные оформляются в виде сносок (ссылок и примечаний). Внутритекстовые, подстрочные и затекстовые библиографические ссылки должны оформляться в соответствии с ГОСТ Р 7.0.5-2008 «Библиографическая ссылка». Общие требования и правила составления».

Реферат (доклад) сдается в бумажном и электронном виде (10 - 20 печатных страниц).

При проверке реферата (доклада) на антиплагиат - [www.antiplagiat.ru](http://www.antiplagiat.ru) - (более 50% заимствований) работа не принимается.

#### ***Выполнение тестовых заданий.***

Тестовые задания содержат вопросы и 3-4 варианта ответа по базовым положениям изучаемой темы, составлены с расчетом на знания, полученные слушателями в процессе изучения темы.

Тестовые задания выполняются в электронной форме и сдаются преподавателю, ведущему дисциплину (модуль).

#### ***Написание эссе.***

Эссе - вид самостоятельной исследовательской работы обучающихся, с целью углубления и закрепления теоретических знаний и освоения практических навыков. Цель эссе состоит в развитии самостоятельного творческого мышления и письменного изложения собственных мыслей. При написании эссе слушатель должен представить развернутый письменный ответ на теоретический или практический актуальный вопрос, объявленный преподавателем в аудитории непосредственно перед ее написанием. В процессе написания эссе разрешается пользоваться нормативно-правовыми актами, конспектом лекций (в печатном виде). Использование интернет-ресурсов не допускается. Темы эссе преподаватель предлагает из числа тех, которые слушатели уже рассматривали на лекциях, исходя из содержания заданий в составе оценочных средств. По решению преподавателя, в качестве темы эссе может быть выбрана одна или несколько тем, которые могут быть распределены между слушателями по желанию.

Эссе проводится письменно, по объему не более 3-х печатных листов.

Требования к оформлению эссе:

Эссе выполняется на компьютере (гарнитура Times New Roman, шрифт 14) через 1,5 интервала с полями: верхнее, нижнее – 2; правое – 3; левое – 1,5. Отступ первой строки абзаца – 1,25. Сноски – постраничные. Таблицы и рисунки встраиваются в текст работы. При этом обязательный заголовок таблицы надо размещать над табличным полем, а рисунки сопровождать подрисуночными подписями. При включении в эссе нескольких таблиц и/или рисунков их нумерация обязательна. Обязательна и нумерация страниц. Их целесообразно проставлять внизу страницы – по середине или в правом углу. Номер страницы не ставится на титульном листе, но в общее число страниц он включается. Объем эссе, без учета приложений, не должен превышать 5 страниц. Значительное превышение установленного объема является

недостатком работы и указывает на то, что слушатель не сумел отобрать и переработать необходимый материал.

Работа должна содержать собственные умозаключения по сути поставленной проблемы, включать самостоятельно проведенный анализ по сути этой проблемы, выводы, обобщающие авторскую позицию по поставленной проблеме.

## **РАЗДЕЛ 4. ОЦЕНОЧНЫЕ МАТЕРИАЛЫ ПО ДИСЦИПЛИНЕ (МОДУЛЮ)**

### **4.1. Форма промежуточной аттестации обучающегося по дисциплине (модулю)**

Контрольным мероприятием промежуточной аттестации обучающихся по дисциплине (модулю) является **зачет**, который проводится в **письменной** форме.

### **4.2. Оценочные материалы, определяющие процедуры оценивания знаний, умений, навыков и (или) опыта деятельности, характеризующих этапы формирования компетенций**

#### **4.2.1. Организационные основы применения балльно-рейтинговой системы оценки успеваемости обучающихся по дисциплине (модулю)**

Оценка качества освоения обучающимися дисциплины (модуля) реализуется в формате балльно-рейтинговой системы оценки успеваемости обучающихся (БРСО).

БРСО в ходе текущего контроля успеваемости и промежуточной аттестации осуществляется по 100-балльной шкале.

Академический рейтинг обучающегося по дисциплине (модулю) складывается из результатов:

- текущего контроля успеваемости (максимальный текущий рейтинг обучающегося 80 рейтинговых баллов;
- промежуточной аттестации (максимальный рубежный рейтинг обучающегося 20 рейтинговых баллов.

Условия оценки освоения обучающимся дисциплины (модуля) в формате БРСО доводятся преподавателем до сведения обучающихся на первом учебном занятии, а также размещены в свободном доступе в электронной информационно-образовательной среде Университета.

#### **4.2.2. Проведение текущего контроля успеваемости обучающихся по дисциплине (модулю) в соответствии с балльно-рейтинговой системой оценки успеваемости обучающегося**

В течение учебного семестра до промежуточной аттестации на основании утвержденной рабочей программы дисциплины (модуля) формируется текущий рейтинг обучающегося. Текущий рейтинг обучающегося складывается как сумма рейтинговых баллов, полученных им в течение учебного семестра по всем видам учебных занятий по дисциплине (модулю).

В процессе текущего контроля оцениваются следующие действия обучающегося, направленные на освоение компетенций в рамках изучения учебной дисциплины:

- академическая активность (посещаемость учебных занятий, самостоятельное изучение содержания учебной дисциплины в электронной информационно-образовательной



среде, соблюдение сроков сдачи практических заданий и текущих контрольных мероприятий и др.);

- выполнение и сдача текущих и итогового практических заданий (эссе, рефераты, творческие задания, кейс-задания, лабораторные работы, расчетные задания и др., активное участие в групповых интерактивных занятиях (дискуссии, WiKi-проекты и др.), защита проектов и др.);
- прохождение рубежей текущего контроля, включая соблюдение графика их прохождения в электронной информационно-образовательной среде.

Для планирования расчета текущего рейтинга обучающегося используются следующие пропорции:

<b>Вид учебного действия</b>	<b>Максимальная рейтинговая оценка, баллов</b>
академическая активность	10
практические задания	40
<i>из них: текущие практические задания</i>	20
<i>итоговое практическое задание</i>	20
рубежи текущего контроля	30
<b>ИТОГО:</b>	<b>80</b>

В течение учебного семестра по дисциплине (модулю) обучающимся должен быть накоплен текущий рейтинг не менее 52 рейтинговых баллов (65% от максимального значения текущего рейтинга).

Необходимыми условиями допуска обучающегося к промежуточной аттестации по дисциплине являются положительное прохождение обучающимся не менее 65% рубежей текущего контроля с накоплением не менее 65% максимального рейтингового балла за каждый рубеж текущего контроля и положительное выполнение итогового практического задания с накоплением не менее 65% максимального рейтингового балла, установленного за итоговое практическое задание.

Невыполнение вышеуказанных условий является текущей академической задолженностью, которая должна быть ликвидирована обучающимся до контрольного мероприятия промежуточной аттестации.

Сведения о наличии у обучающихся текущей академической задолженности, сроках и порядке добора рейтинговых баллов для её ликвидации доводятся до обучающихся педагогическим работником.

В случае не ликвидации текущей академической задолженности, педагогический работник обязан во время контрольного мероприятия промежуточной аттестации поставить обучающемуся 0 рейтинговых баллов. В этом случае ликвидация текущей академической задолженности возможна в периоды проведения повторной промежуточной аттестации.

#### **4.2.3. Проведение промежуточной аттестации обучающихся по дисциплине (модулю) в соответствии с балльно-рейтинговой системой оценки успеваемости обучающегося**

Промежуточная аттестация по дисциплине (модулю) проводится в соответствии с Положением о промежуточной аттестации обучающихся по основным профессиональным

образовательным программам в Российском государственном социальном университете и Положением о балльно-рейтинговой системе оценки успеваемости обучающихся по основным профессиональным образовательным программам в Российском государственном социальном университете в действующей редакции.

На промежуточную аттестацию отводится 20 рейтинговых баллов.

Ответы обучающегося на контрольном мероприятии промежуточной аттестации оцениваются педагогическим работником по 20 - балльной шкале, а итоговая оценка по дисциплине (модулю) выставляется по системе зачтено/не зачтено для зачета.

Критерии выставления оценки определяются Положением о балльно-рейтинговой системе оценки успеваемости обучающихся по основным профессиональным образовательным программам высшего образования - программам бакалавриата, программам специалитета, программам магистратуры в Российском государственном социальном университете.

В процессе определения рубежного рейтинга обучающегося используется следующая шкала:

<b>Рубежный рейтинг</b>	<b>Критерии оценки освоения обучающимся учебной дисциплины в ходе контрольных мероприятий промежуточной аттестации</b>
19-20 рейтинговых баллов	обучающийся глубоко и прочно усвоил программный материал, исчерпывающе, последовательно, грамотно и логически стройно его излагает, тесно увязывает с задачами и будущей деятельностью, не затрудняется с ответом при видоизменении задания, свободно справляется с задачами и практическими заданиями, правильно обосновывает принятые решения, умеет самостоятельно обобщать и излагать материал, не допуская ошибок
16-18 рейтинговых баллов	обучающийся твердо знает программный материал, грамотно и по существу излагает его, не допуская существенных неточностей в ответе на вопрос, может правильно применять теоретические положения и владеет необходимыми умениями и навыками при выполнении практических заданий
13-15 рейтинговых баллов	обучающийся освоил основной материал, но не знает отдельных деталей, допускает неточности, недостаточно правильные формулировки, нарушает последовательность в изложении программного материала и испытывает затруднения в выполнении практических заданий
1-12 рейтинговых баллов	обучающийся не знает значительной части программного материала, допускает существенные ошибки, с большими затруднениями выполняет практические задания
0 рейтинговых баллов	не аттестован

### **4.3. Перечень заданий для проведения текущей и промежуточной оценки знаний, умений, навыков и (или) опыта деятельности, характеризующих этапы формирования компетенций**

#### **4.3.1. Оценочные материалы для проведения текущей аттестации и рубежного контроля, обучающихся по дисциплине (модулю)**

## Раздел - 1. «Здоровье, здоровый образ жизни и влияние факторов среды на здоровье».

**Форма рубежного контроля:** тестовые задания.

**Вопросы/задания рубежного контроля**  
**Код контролируемой компетенции – УК-8**

1. Основные задачи ОМЗ:

- А) исследование состояния здоровья и резервов здоровья человека;
- Б) формирование установки на здоровый образ жизни;
- В) сохранение и укрепление здоровья и резервов здоровья через приобщение человека к здоровому образу жизни;
- Г) привлечь большее количество людей для дальнейшего получения медицинского образования.

2. Как отмечал П. И. Калью, одними авторами здоровье трактуется как состояние, другими – как динамический процесс, а третьими вообще этот вопрос не рассматривается. П. И. Калью пришел к мнению о том, что здоровье как состояние анализируется в более ранних определениях данного понятия, в более поздних исследованиях специалисты чаще рассматривают здоровье как ...

- А) Состояние;
- Б) Физический процесс;
- В) Динамический процесс;
- Г) Сложный процесс.

3. Какие виды здоровья выделяют большинство современных авторов?

- А) физическое, психическое, социальное здоровье;
- Б) только физическое;
- В) психологическое, физическое;
- Г) в данный момент такой классификации нет.

4. Что является основными признаками *физического нездоровья* (при отсутствии клинических признаков)?

- А) нарушение сна;
- Б) нездоровая кожа;
- В) любовь к сладкому;
- Г) желание заниматься спортом.

5. К психическому нездоровью обычно относят?

- А) повышенную тревожность;
- Б) желание учиться;
- В) повышенную внушаемость;
- Г) беспричинную злость.

6. Нарушение нормальной жизнедеятельности организма вследствие влияния на него вредных агентов, вызывающих снижение его приспособительных возможностей, работоспособности и продолжительности жизни — это?

- А) самовнушение;
- Б) болезнь;
- В) нарушение психологического здоровья;
- Г) нарушение физического здоровья.

7. Здоровый образ жизни (ЗОЖ) – это

А) это система мероприятий как физических, так и духовных, направленных на поддержание жизнедеятельности человека и опирающихся на все аспекты его существования (здоровье, работу, семью, досуг, дружбу и т. д.) на достойном уровне;

Б) это цельная, логически взаимосвязанная, продуманная и спланированная система поведения человека, которую он соблюдает не по принуждению, а с удовольствием и уверен, что она даст положительные результаты в деле сохранения и укрепления здоровья;

В) логически взаимосвязанная, продуманная система поведения человека, которую он соблюдает не по принуждению, а с удовольствием и уверен, что она даст положительные результаты в деле сохранения и укрепления здоровья;

Г) правильное питание и спорт

8. Основными компонентами здорового образа жизни являются:

А) сбалансированное питание;

Б) покупка продуктов в азбуке вкуса;

В) отсутствие вредных привычек;

Г) наличие золотого значка ГТО.

9.Повышение устойчивости организма к неблагоприятному воздействию факторов окружающей среды путем систематического воздействия на организм этих факторов это ?

А) издевательство;

Б) сложный процесс;

В) закаливание;

Г) одно из правил здорового образа жизни.

10. Выберите верное(ые) утверждения

А) Под двигательной активностью понимается деятельность, позволяющая поддерживать оптимальную физическую форму;

Б) Под гигиенической культурой понимается степень развития и применения на практике основных навыков личной гигиены;

В) Под двигательной активностью понимается любая мышечная деятельность, позволяющая поддерживать оптимальную физическую форму и обеспечивать хорошее самочувствие;

Г) Под гигиенической культурой понимается степень развития и применения на практике основных навыков личной гигиены и гигиенических правил быта, труда и отдыха.

11.Аддиктивное поведение – это

А) разновидность отклоняющегося (девиантного) поведения с формированием стремления к уходу от реальности путем изменения своего психического состояния с помощью приема некоторых веществ;

Б) разновидность отклоняющегося (девиантного) поведения с формированием стремления к уходу от реальности путем изменения своего психического состояния с помощью приема некоторых веществ или постоянной фиксации на определенных видах деятельности;

В) разновидность отклоняющегося поведения побега из реальности путем изменения своего психического состояния с помощью приема некоторых веществ или постоянной фиксации на определенных видах деятельности;

Г) разновидность отклоняющегося (девиантного) поведения с формированием стремления к уходу от реальности путем изменения своего психического состояния с помощью приема постоянной фиксации на определенных видах деятельности.

12. Факторы риска естественной природной среды:

А) солнечная активность;

Б) возмущение Земли, возрастание напряженности Земли;

В) изменение колебания атмосферного давления, температуры, влажности воздуха;

Г) химический состав воды, атмосферного воздуха, почвы.

13. Факторы риска, связанные с урбанизацией и бытовой средой:

- А) неустроенный быт;
- Б) воздействие напряжения, факторы риска,
- В) шум;
- Г) нарушение режима;

14. Факторы риска, зависящие от образа жизни:

- А) нерациональное питание;
- Б) переедание, погрешности модных диет;
- В) злоупотребление медикаментами, самолечение;
- Г) нервно-эмоциональный срыв.

15. Условия, влияющие на адаптацию

- А) природные факторы;
- Б) психологические факторы;
- В) социальные факторы;
- Г) жизненные факторы.

16. Виды стресса по классификация В.В.Суворова и Т.Кокс

- А) острый;
- Б) физический;
- В) социальный;
- Г) тяжелый.

17. Профилактикой стресса является

- А) аналитический разбор возникшей ситуации;
- Б) алкоголь;
- В) курение;
- Г) активизация чувства юмора.

**Раздел 2. Основы эпидемиологии и иммунологии. Инфекционные и генетические заболевания.**

**Форма рубежного контроля:** тестовые задания.

**Вопросы/задания рубежного контроля**

**Код контролируемой компетенции – УК-8**

1. Бактерии –

- А) одноклеточные и многоклеточные микроорганизмы растительного происхождения, лишенные хлорофилла, но имеющие черты животной клетки, эукариоты;
- Б) это мельчайшие уникальные микроорганизмы, размеры которых измеряются в миллимикронах, не имеющие клеточной структурной организации;
- В) одноклеточные микроорганизмы растительного происхождения, лишенные хлорофилла;
- Г) не многоклеточные микроорганизмы растительного происхождения, лишенные хлорофилла, но имеющие черты животной клетки, эукариоты.

2. Вид -

- А) образец (изолят) данного вида с изученными свойствами (могут быть варианты: серовар, фаговар, биовар, хемовар);
- Б) видимая изолированная структура при размножении бактерий на плотных питательных средах;
- В) совокупность микроорганизмов одного вида, выросших на питательной среде;

Г) совокупность микроорганизмов, имеющих общее эволюционное происхождение, близкий генотип (степень генетической гомологии более 60 %), максимально близкие фенотипические характеристики.

3. Эпидемический очаг -

А) место пребывания источника инфекции с окружающей его территорией, в которой он способен в данной конкретной обстановке при данной болезни передать заразное начало;

Б) непрерывная цепь последовательно возникающих и взаимосвязанных инфекционных состояний, проявляющихся в виде эпидемических очагов;

В) объект, на котором происходит размножение и накопление возбудителя;

Г) способ перемещения возбудителя инфекционной или паразитарной болезни из зараженного организма в восприимчивый.

4. Охватывает территорию страны или нескольких стран. Свойство отдельных болезней или их групп постоянно существовать в данной местности вследствие определенных социальных и природных условий называется эндемичностью. Чаще всего эндемичность зависит от природных условий, социальных факторов, религиозных обрядов — это?

А) пандемия;

Б) эпидемия;

В) спорадические заболевания;

Г) вспышки заболеваний

5. Иммунотерапия –

А) метод лечения, при котором осуществляется воздействие на иммунную систему;

Б) способ предупреждения инфекционных заболеваний путем создания искусственного специфического иммунитета;

В) способ предупреждения инфекционных заболеваний;

Г) метод лечения.

6. По природе возбудителя не различают инфекционные болезни:

А) вирусные (вирусные гепатиты А, В, D, Е и С, грипп, краснуха, корь, герпетическая инфекция, ВИЧ-инфекция, геморрагические лихорадки);

Б) бактериальные (стафилококковая и стрептококковая инфекция, холера, сальмонеллез, чума, дизентерия);

В) протозойные (малярия, трихомониаз, амебиаз);

Г) грибковые.

7. Острое инфекционное заболевание дыхательных путей, входит в группу острых респираторных вирусных инфекций, периодически распространяется в виде эпидемий и даже пандемий.

А) грипп;

Б) ОРЗ;

В) коронавирусы;

Г) кишечные инфекции.

8. Инфекционное заболевание пищеварительной системы, возникающее в результате заражения бактериями, сопровождающееся выраженной интоксикацией и дегидратацией, иногда протекающее по типу тифа либо с септицемией.

А) сальмонеллез;

Б) пищевые токсикоинфекции;

В) ботулизм;

Г) дизентерия

9. Инкубационный период заболевания длится около трех недель, после чего начинают проявляться первые признаки. Больного ребенка начинает мучить головная боль и легкие катаральные

- А) корь;
- Б) краснуха;
- В) ветряная оспа;
- Г) скарлатина

10. Это венерическое заболевание, характерное хроническим течением и приводящее к тяжелым осложнениям в виде артритов, поражения мозга и слепоты.

- А) Сифилис;
- Б) СПИД;
- В) ВИЧ;
- Г) Гепатит.

11. Возбудитель сифилиса...

- А) бледная трепонема;
- Б) гонококк;
- В) трихомонада;
- Г) хламидиоз.

12. Наследственность

- А) способность организмов передавать свои признаки и особенности развития потомству;
- Б) структурная и функциональная единица наследственности, контролирующая развитие определенного признака или свойства;
- В) это схема расположения структурных генов и регуляторных элементов, а также генетических маркеров в хромосоме;
- Г) не способность организмов передавать свои признаки и особенности развития потомству.

13. Генетическая инженерия (генная инженерия)

- А) совокупность приемов, методов и технологий получения рекомбинантных РНК и ДНК, выделения генов из организма (клеток), осуществления манипуляций с генами и введения их в другие организмы;
- Б) живой организм, генотип которого был искусственно изменен при помощи методов генной инженерии;
- В) болезни, обусловленные нарушениями в процессах хранения, передачи и реализации генетической информации;
- Г) наследственные заболевания, которые обусловлены геномными (изменение числа хромосом) и хромосомными (изменение структуры хромосом) мутациями.

14. В результате мутации гена на молекулярном уровне не возможны следующие варианты:

- А) синтез аномального белка;
- Б) выработка избыточного количества генного продукта;
- В) отсутствие выработки первичного продукта;
- Г) смерть.

15. Классификация причин пороков развития человека

- А) эндогенные причины (внутренние факторы);
- Б) экзогенные причины (факторы внешней среды);
- В) эзогенные причины;
- Г) экогенные.

### **Раздел 3. Не инфекционные заболевания. Травматизм, первая помощь при неотложных состояниях.**

**Форма рубежного контроля:** тестовые задания.

#### **Вопросы/задания рубежного контроля**

**Код контролируемой компетенции – УК-8**

##### 1. Причинами заболеваний опорно-двигательного аппарата могут быть:

- А) инфекционные заболевания;
- Б) аллергия и аутоиммунные нарушения;
- В) депрессия;
- Г) отсутствие денег.

##### 2. Профилактика артроза не включает такие аспекты:

- А) умеренные физические нагрузки;
- Б) ношение удобной обуви;
- В) прием хондропротекторов;
- Г) психологическая консультация

##### 3. Остеохондроз – это:

- А) наиболее распространенное заболевание опорно-двигательного аппарата, встречающееся у людей среднего и пожилого возраста;
- Б) заболевание опорно-двигательного аппарата, которое поражает людей пожилого возраста;
- В) боль в спинном мозге;
- Г) не распространенное заболевание опорно-двигательного аппарата, встречающееся у людей среднего и пожилого возраста;

##### 4. Сахарный диабет –

- А) заболевание которое приводит к нарушению функциональности щитовидной железы, которая не способна вырабатывать нужное количество инсулина;
- Б) заболевание щитовидной железы, недостача гормона, вырабатываемого щитовидной железой, вызывает чувство усталости и слабость;
- В) заболевание подразумевает под собой увеличение щитовидной железы в несколько раз больше нормы;
- Г) это малое количество йода, поступающего в организм человека;

##### 5. Гигантизм –

- А) заболевание проявляется при чрезмерной выработке гормона, контролирующего процесс роста организма. У взрослого человека эта болезнь проявляется в виде непропорционального увеличения разных частей тела;
- Б) в процессе болезни иммунная система выделяет антитела, которые разрушают щитовидную железу;
- В) симптомами этой болезни являются судороги, возникающие беспричинно;
- Г) болезнь возникает при недостаточном количестве гормона вазопрессина, который регулирует количество воды в организме человека.

##### 6. Профилактика эндокринных заболеваний не включает в себя:

- А) соблюдение правильного питания – употребление каш, фруктов и овощей;
- Б) соблюдение полноценного сна;
- В) покупать продукты во вкусовиле;
- Г) исключение продуктов с повышенным содержанием сахара.

##### 7. Угрожающие жизни состояния различаются и делятся на ...

- А) 2 группы;



- Б) 3 группы;
- В) 5 групп;
- Г) 1 группа.

8. Что входит в оказания первой доврачебной помощи:

- А) немедленно устранить воздействие на организм повреждающих факторов, угрожающих здоровью и жизни пострадавшего и удалить пострадавшего из неблагоприятных условий, в которые он попал;
- Б) звонок в скорую;
- В) по результатам осмотра пострадавшего определить способ и последовательность оказания ПДП;
- Г) выяснить наличие медицинских средств для оказания ПДП или применение других подручных средств, исходя из конкретных условий.

9. Независимо от причины, вызвавшей умирание, организм перед смертью проходит ряд стадий, или этапов, умирания, называемых терминальными, или конечными, состояниями. К ним относятся:

- А) преагональное состояние;
- Б) терминальная пауза;
- В) агония;
- Г) пере агония.

10. Сердечно-легочная реанимация (СЛР) – это:

- А) комплекс мероприятий, проводимых при отсутствии повреждений, несовместимых с жизнью, и направленных на восстановление и поддержку функции кардиореспираторной системы;
- Б) наука об оживлении организма, изучающая комплекс патологических процессов, возникающих в организме при пограничных со смертью состояниях;
- В) комплекс мероприятий, направленных на восстановление жизненно важных функций организма, прежде всего дыхания и кровообращения;
- Г) комплекс мероприятий, проводимых при наличии повреждений, несовместимых с жизнью, и направленных на восстановление и поддержку функции кардиореспираторной системы.

11. Согласно рекомендациям Европейского совета по сердечно-легочной реанимации наружный массаж сердца у взрослых для элементарного поддержания жизни проводится по этапам:

- А) этап А – обеспечение проходимости дыхательных путей;
- Б) этап В – искусственное дыхание;
- В) этап С – наружный массаж сердца;
- Г) этап D- дефибрилятор.

12. Основные виды травм опорно-двигательной системы:

- А) переломы, вывихи;
- Б) растяжения или разрывы связок;
- В) растяжения или разрывы мышц и сухожилий;
- Г) сотрясения головного мозга.

13. Подобные травмы обычно вызываются подъемом тяжестей, чрезмерной мышечной работой, резким или неловким движением:

- А) Перелом;
- Б) Вывих;
- В) Растяжение и разрыв связок;
- Г) Растяжение мышц и сухожилий.

14. Повреждение, характеризующееся нарушением целостности кожных покровов, слизистых оболочек, а иногда и глубоких тканей и сопровождающееся болью, кровотечением и зиянием:

- А) Огнестрельные раны;
- Б) Резаные и колотые раны;
- В) Рубленые раны;
- Г) Ушибленные, рваные и размозженные раны.

15. Раны с выраженным инфекционно-воспалительным процессом, сопровождающимся развитием очагов некроза, появлением экссудата, интоксикационного синдрома.

- А) асептические (операционные);
- Б) Бактериально-загрязненные;
- В) Инфицированные ;
- Г) Гнойные .

16. При таком кровотечении скорость кровопотери ниже, чем при повреждении артерии аналогичного диаметра. Кровь темная, с вишневым оттенком, течет ровной струей, пульсация обычно отсутствует. При повреждении крупных стволов может наблюдаться пульсирование в ритме дыхания:

- А) артериальное;
- Б) венозное;
- В) капиллярное;
- Г) паренхиматозное.

#### **4.3.2. Оценочные материалы для проведения промежуточной аттестации обучающихся по дисциплине (модулю)**

##### **Вопросы/задания для проведения промежуточной аттестации обучающихся по дисциплине (модулю)**

##### **Код контролируемой компетенции – УК-8**

##### **Вопросы /задания**

##### 1. Основные задачи ОМЗ:

- А) исследование состояния здоровья и резервов здоровья человека;
- Б) формирование установки на здоровый образ жизни;
- В) сохранение и укрепление здоровья и резервов здоровья через приобщение человека к здоровому образу жизни;
- Г) привлечь большее количество людей для дальнейшего получения медицинского образования.

2. Как отмечал П. И. Калью, одними авторами здоровье трактуется как состояние, другими – как динамический процесс, а третьими вообще этот вопрос не рассматривается. П. И. Калью пришел к мнению о том, что здоровье как состояние анализируется в более ранних определениях данного понятия, в более поздних исследованиях специалисты чаще рассматривают здоровье как ...

- А) Состояние;
- Б) Физический процесс;
- В) Динамический процесс;
- Г) Сложный процесс.

3. Какие виды здоровья выделяют большинство современных авторов?

- А) физическое, психическое , социальное здоровье;
- Б) только физическое;
- В) психологическое ,физическое;
- Г) в данный момент такой классификации нет.

4. Что является основными признаками *физического нездоровья* (при отсутствии клинических признаков)?

- А) нарушение сна;
- Б) нездоровая кожа;
- В) любовь к сладкому;
- Г) желание заниматься спортом.

5. К психическому нездоровью обычно относят?

- А) повышенную тревожность;
- Б) желание учиться;
- В) повышенную внушаемость;
- Г) беспричинную злость.

6. Нарушение нормальной жизнедеятельности организма вследствие влияния на него вредных агентов, вызывающих снижение его приспособительных возможностей, работоспособности и продолжительности жизни- это?

- А) самовнушение;
- Б) болезнь;
- В) нарушение психологического здоровья;
- Г) нарушение физического здоровья.

7. Здоровый образ жизни (ЗОЖ) –это

- А) это система мероприятий как физических, так и духовных, направленных на поддержание жизнедеятельности человека и опирающихся на все аспекты его существования (здоровье, работу, семью, досуг, дружбу и т. д.) на достойном уровне;
- Б) это цельная, логически взаимосвязанная, продуманная и спланированная система поведения человека, которую он соблюдает не по принуждению, а с удовольствием и уверен, что она даст положительные результаты в деле сохранения и укрепления здоровья;
- В) логически взаимосвязанная, продуманная система поведения человека, которую он соблюдает не по принуждению, а с удовольствием и уверен, что она даст положительные результаты в деле сохранения и укрепления здоровья;
- Г) правильное питание и спорт

8. Основными компонентами здорового образа жизни являются:

- А) сбалансированное питание;
- Б) покупка продуктов в азбуке вкуса;
- В) отсутствие вредных привычек;
- Г) наличие золотого значка ГТО.

9.Повышение устойчивости организма к неблагоприятному воздействию факторов окружающей среды путем систематического воздействия на организм этих факторов это ?

- А) издевательство;
- Б) сложный процесс;
- В) закаливание;
- Г) одно из правил здорового образа жизни.

10. Выберите верное(ые) утверждения

- А) Под двигательной активностью понимается деятельность, позволяющая поддерживать оптимальную физическую форму;

- Б) Под гигиенической культурой понимается степень развития и применения на практике основных навыков личной гигиены;
- В) Под двигательной активностью понимается любая мышечная деятельность, позволяющая поддерживать оптимальную физическую форму и обеспечивать хорошее самочувствие;
- Г) Под гигиенической культурой понимается степень развития и применения на практике основных навыков личной гигиены и гигиенических правил быта, труда и отдыха.

11. Аддиктивное поведение – это

- А) разновидность отклоняющегося (девиантного) поведения с формированием стремления к уходу от реальности путем изменения своего психического состояния с помощью приема некоторых веществ;
- Б) разновидность отклоняющегося (девиантного) поведения с формированием стремления к уходу от реальности путем изменения своего психического состояния с помощью приема некоторых веществ или постоянной фиксации на определенных видах деятельности;
- В) разновидность отклоняющегося поведения побега из реальности путем изменения своего психического состояния с помощью приема некоторых веществ или постоянной фиксации на определенных видах деятельности;
- Г) разновидность отклоняющегося (девиантного) поведения с формированием стремления к уходу от реальности путем изменения своего психического состояния с помощью приема постоянной фиксации на определенных видах деятельности.

12. Факторы риска естественной природной среды:

- А) солнечная активность;
- Б) возмущение Земли, возрастание напряженности Земли;
- В) изменение колебания атмосферного давления, температуры, влажности воздуха;
- Г) химический состав воды, атмосферного воздуха, почвы.

13. Факторы риска, связанные с урбанизацией и бытовой средой:

- А) неустроенный быт;
- Б) воздействие напряжения, факторы риска,
- В) шум;
- Г) нарушение режима;

14. Факторы риска, зависящие от образа жизни:

- А) нерациональное питание;
- Б) переедание, погрешности модных диет;
- В) злоупотребление медикаментами, самолечение;
- Г) нервно-эмоциональный срыв.

15. Условия, влияющие на адаптацию

- А) природные факторы;
- Б) психологические факторы;
- В) социальные факторы;
- Г) жизненные факторы.

16. Виды стресса по классификация В.В.Суворова и Т.Кокс

- А) острый;
- Б) физический;
- В) социальный;
- Г) тяжелый.

17. Профилактикой стресса является

- А) аналитический разбор возникшей ситуации;
- Б) алкоголь;
- В) курение;

Г) активизация чувства юмора.

18. Бактерии –

- А) одноклеточные и многоклеточные микроорганизмы растительного происхождения, лишенные хлорофилла, но имеющие черты животной клетки, эукариоты;
- Б) это мельчайшие уникальные микроорганизмы, размеры которых измеряются в миллимикронах, не имеющие клеточной структурной организации;
- В) одноклеточные микроорганизмы растительного происхождения, лишенные хлорофилла;
- Г) не многоклеточные микроорганизмы растительного происхождения, лишенные хлорофилла, но имеющие черты животной клетки, эукариоты.

19. Вид -

- А) образец (изолят) данного вида с изученными свойствами (могут быть варианты: серовар, фаговар, биовар, хемовар);
- Б) видимая изолированная структура при размножении бактерий на плотных питательных средах;
- В) совокупность микроорганизмов одного вида, выросших на питательной среде;
- Г) совокупность микроорганизмов, имеющих общее эволюционное происхождение, близкий генотип (степень генетической гомологии более 60 %), максимально близкие фенотипические характеристики.

20. Эпидемический очаг -

- А) место пребывания источника инфекции с окружающей его территорией, в которой он способен в данной конкретной обстановке при данной болезни передать заразное начало;
- Б) непрерывная цепь последовательно возникающих и взаимосвязанных инфекционных состояний, проявляющихся в виде эпидемических очагов;
- В) объект, на котором происходит размножение и накопление возбудителя;
- Г) способ перемещения возбудителя инфекционной или паразитарной болезни из зараженного организма в восприимчивый.

21. Охватывает территорию страны или нескольких стран. Свойство отдельных болезней или их групп постоянно существовать в данной местности вследствие определенных социальных и природных условий называется эндемичностью. Чаще всего эндемичность зависит от природных условий, социальных факторов, религиозных обрядов -это?

- А) пандемия;
- Б) эпидемия;
- В) спорадические заболевания;
- Г) вспышки заболеваний

22. Иммунотерапия –

- А) метод лечения, при котором осуществляется воздействие на иммунную систему;
- Б) способ предупреждения инфекционных заболеваний путем создания искусственного специфического иммунитета;
- В) способ предупреждения инфекционных заболеваний;
- Г) метод лечения.

23. По природе возбудителя не различают инфекционные болезни:

- А) вирусные (вирусные гепатиты А, В, D, Е и С, грипп, краснуха, корь, герпетическая инфекция, ВИЧ-инфекция, геморрагические лихорадки);
- Б) бактериальные (стафилококковая и стрептококковая инфекция, холера, сальмонеллез, чума, дизентерия);
- В) протозойные (малярия, трихомониаз, амебиаз);
- Г) грибковые.

24. Острое инфекционное заболевание дыхательных путей, входит в группу острых респираторных вирусных инфекций, периодически распространяется в виде эпидемий и даже пандемий.

- А) грипп;
- Б) ОРЗ;
- В) коронавирусы;
- Г) кишечные инфекции.

25. Инфекционное заболевание пищеварительной системы, возникающее в результате заражения бактериями, сопровождающееся выраженной интоксикацией и дегидратацией, иногда протекающее по типу тифа либо с септицемией.

- А) сальмонеллез;
- Б) пищевые токсикоинфекции;
- В) ботулизм;
- Г) дизентерия

26. Инкубационный период заболевания длится около трех недель, после чего начинают проявляться первые признаки. Больного ребенка начинает мучить головная боль и легкие катаральные

- А) корь;
- Б) краснуха;
- В) ветряная оспа;
- Г) скарлатина

27. Это венерическое заболевание, характерное хроническим течением и приводящее к тяжелым осложнениям в виде артритов, поражения мозга и слепоты.

- А) Сифилис;
- Б) СПИД;
- В) ВИЧ;
- Г) Гепатит.

28. Возбудитель сифилиса...

- А) бледная трепонема;
- Б) гонококк;
- В) трихомонада;
- Г) хламидиоз.

29. Наследственность

- А) способность организмов передавать свои признаки и особенности развития потомству;
- Б) структурная и функциональная единица наследственности, контролирующая развитие определенного признака или свойства;
- В) это схема расположения структурных генов и регуляторных элементов, а также генетических маркеров в хромосоме;
- Г) не способность организмов передавать свои признаки и особенности развития потомству.

30. Генетическая инженерия (генная инженерия)

- А) совокупность приемов, методов и технологий получения рекомбинантных РНК и ДНК, выделения генов из организма (клеток), осуществления манипуляций с генами и введения их в другие организмы;
- Б) живой организм, генотип которого был искусственно изменен при помощи методов генной инженерии;
- В) болезни, обусловленные нарушениями в процессах хранения, передачи и реализации генетической информации;

Г) наследственные заболевания, которые обусловлены геномными (изменение числа хромосом) и хромосомными (изменение структуры хромосом) мутациями.

31. В результате мутации гена на молекулярном уровне невозможны следующие варианты:

- А) синтез аномального белка;
- Б) выработка избыточного количества генного продукта;
- В) отсутствие выработки первичного продукта;
- Г) смерть.

32. Классификация причин пороков развития человека

- А) эндогенные причины (внутренние факторы);
- Б) экзогенные причины (факторы внешней среды);
- В) эзогенные причины;
- Г) экогенные.

33. Причинами заболеваний опорно-двигательного аппарата могут быть:

- А) инфекционные заболевания;
- Б) аллергия и аутоиммунные нарушения;
- В) депрессия;
- Г) отсутствие денег.

34. Профилактика артроза не включает такие аспекты:

- А) умеренные физические нагрузки;
- Б) ношение удобной обуви;
- В) прием хондропротекторов;
- Г) психологическая консультация

35. Остеохондроз – это:

- А) наиболее распространенное заболевание опорно-двигательного аппарата, встречающееся у людей среднего и пожилого возраста;
- Б) заболевание опорно-двигательного аппарата, которое поражает людей пожилого возраста;
- В) боль в спинном мозге;
- Г) не распространенное заболевание опорно-двигательного аппарата, встречающееся у людей среднего и пожилого возраста;

36. Сахарный диабет –

- А) заболевание, которое приводит к нарушению функциональности щитовидной железы, которая не способна вырабатывать нужное количество инсулина;
- Б) заболевание щитовидной железы, недостатка гормона, вырабатываемого щитовидной железой, вызывает чувство усталости и слабость;
- В) заболевание подразумевает под собой увеличение щитовидной железы в несколько раз больше нормы;
- Г) это малое количество йода, поступающего в организм человека;

37. Гигантизм –

- А) заболевание проявляется при чрезмерной выработке гормона, контролирующего процесс роста организма. У взрослого человека эта болезнь проявляется в виде непропорционального увеличения разных частей тела;
- Б) в процессе болезни иммунная система выделяет антитела, которые разрушают щитовидную железу;
- В) симптомами этой болезни являются судороги, возникающие беспричинно;
- Г) болезнь возникает при недостаточном количестве гормона вазопрессина, который регулирует количество воды в организме человека.

38. Профилактика эндокринных заболеваний не включает в себя:

- А) соблюдение правильного питания – употребление каш, фруктов и овощей;
- Б) соблюдение полноценного сна;
- В) покупать продукты во вкусовиле;
- Г) исключение продуктов с повышенным содержанием сахара.

39. Угрожающие жизни состояния различаются и делятся на ...

- А) 2 группы;
- Б) 3 группы;
- В) 5 групп;
- Г) 1 группа.

40. Что входит в оказания первой доврачебной помощи:

- А) немедленно устранить воздействие на организм повреждающих факторов, угрожающих здоровью и жизни пострадавшего и удалить пострадавшего из неблагоприятных условий, в которые он попал;
- Б) звонок в скорую;
- В) по результатам осмотра пострадавшего определить способ и последовательность оказания ПДП;
- Г) выяснить наличие медицинских средств для оказания ПДП или применение других подручных средств, исходя из конкретных условий.

41. Независимо от причины, вызвавшей умирание, организм перед смертью проходит ряд стадий, или этапов, умирания, называемых терминальными, или конечными, состояниями. К ним относятся:

- А) преагональное состояние;
- Б) терминальная пауза;
- В) агония;
- Г) пере агония.

42. Сердечно-легочная реанимация (СЛР) – это:

- А) комплекс мероприятий, проводимых при отсутствии повреждений, несовместимых с жизнью, и направленных на восстановление и поддержку функции кардиореспираторной системы;
- Б) наука об оживлении организма, изучающая комплекс патологических процессов, возникающих в организме при пограничных со смертью состояниях;
- В) комплекс мероприятий, направленных на восстановление жизненно важных функций организма, прежде всего дыхания и кровообращения;
- Г) комплекс мероприятий, проводимых при наличии повреждений, несовместимых с жизнью, и направленных на восстановление и поддержку функции кардиореспираторной системы.

43. Согласно рекомендациям Европейского совета по сердечно-легочной реанимации наружный массаж сердца у взрослых для элементарного поддержания жизни проводится по этапам:

- А) этап А – обеспечение проходимости дыхательных путей;
- Б) этап В – искусственное дыхание;
- В) этап С – наружный массаж сердца;
- Г) этап D- дефибриллятор.

44. Основные виды травм опорно-двигательной системы:

- А) переломы, вывихи;
- Б) растяжения или разрывы связок;
- В) растяжения или разрывы мышц и сухожилий;
- Г) сотрясения головного мозга.



45. Подобные травмы обычно вызываются подъемом тяжестей, чрезмерной мышечной работой, резким или неловким движением:

- А) Перелом;
- Б) Вывих;
- В) Растяжение и разрыв связок;
- Г) Растяжение мышц и сухожилий.

46. Повреждение, характеризующееся нарушением целостности кожных покровов, слизистых оболочек, а иногда и глубоких тканей и сопровождающееся болью, кровотечением и зиянием:

- А) Огнестрельные раны;
- Б) Резаные и колотые раны;
- В) Рубленые раны;
- Г) Ушибленные, рваные и размозженные раны.

47. Раны с выраженным инфекционно-воспалительным процессом, сопровождающимся развитием очагов некроза, появлением экссудата, интоксикационного синдрома.

- А) асептические (операционные);
- Б) Бактериально-загрязненные;
- В) Инфицированные;
- Г) Гнойные.

48. При таком кровотечении скорость кровопотери ниже, чем при повреждении артерии аналогичного диаметра. Кровь темная, с вишневым оттенком, течет ровной струей, пульсация обычно отсутствует. При повреждении крупных стволов может наблюдаться пульсирование в ритме дыхания:

- А) артериальное;
- Б) венозное;
- В) капиллярное;
- Г) паренхиматозное.

## **РАЗДЕЛ 5. УСЛОВИЯ РЕАЛИЗАЦИИ ДИСЦИПЛИНЫ (МОДУЛЯ)**

### **5.1. Перечень основной и дополнительной учебной литературы для освоения дисциплины (модуля)**

#### **5.1.1. Основная литература**

1. Загоркина, Н. А. Основы медицинских знаний и здорового образа жизни: учебное пособие : [16+] / Н. А. Загоркина ; Омский государственный педагогический университет. – Омск: Омский государственный педагогический университет (ОмГПУ), 2019. – 146 с.: табл. – Режим доступа: по подписке. – URL: <https://biblioclub.ru/index.php?page=book&id=616216> (дата обращения: 20.04.2023). – Библиогр. в кн. – ISBN 978-5-8268-2234-0. – Текст: электронный.

2. Кальсина, В. В. Основы медицинских знаний : учебно-методическое пособие : [16+] / В. В. Кальсина, О. А. Яковлева ; Сибирский государственный университет физической культуры и спорта. – Омск: Сибирский государственный университет физической культуры и спорта, 2021. – 69 с.: схем., ил. – Режим доступа: по подписке. – URL: <https://biblioclub.ru/index.php?page=book&id=690240> (дата обращения: 20.04.2023). – ISBN 978-5-91930-184-4. – Текст: электронный.

3. Щанкин, А. А. Курс лекций по основам медицинских знаний и здорового образа жизни: учебное пособие : [16+] / А. А. Щанкин. – 2-е изд., стер. – Москва; Берлин : Директ-Медиа, 2019. – 98 с. – Режим доступа: по подписке. –

URL: <https://biblioclub.ru/index.php?page=book&id=577666> (дата обращения: 20.04.2023). – ISBN 978-5-4499-0140-8. – DOI 10.23681/577666. – Текст: электронный.

### 5.1.2. Дополнительная литература

1. Гурьянова, Е. А. Вопросы медицинской реабилитации: учебное пособие: [12+] / Е. А. Гурьянова, О. А. Тихоплав. – Москва; Берлин: Директ-Медиа, 2020. – 292 с.: ил., табл. – Режим доступа: по подписке. – URL: <https://biblioclub.ru/index.php?page=book&id=599355> (дата обращения: 20.04.2023). – ISBN 978-5-4499-1648-8. – DOI 10.23681/599355. – Текст: электронный.

2. Крымская, И. Г. Гигиена и экология человека: учебное пособие / И. Г. Крымская. – Ростов-на-Дону: Феникс, 2020. – 424 с.: ил. – (Среднее медицинское образование). – Режим доступа: по подписке. – URL: <https://biblioclub.ru/index.php?page=book&id=601592> (дата обращения: 20.04.2023). – ISBN 978-5-222-35189-1. – Текст: электронный.

3. Безопасность жизнедеятельности: учебник / В. О. Евсеев, В. В. Кастерин, Т. А. Коржинек [и др.]; под ред. Е. И. Холостовой, О. Г. Прохоровой. – 4-е изд., стер. – Москва: Дашков и К°, 2022. – 452 с.: ил., табл. – (Учебные издания для бакалавров). – Режим доступа: по подписке. – URL: <https://biblioclub.ru/index.php?page=book&id=684378> (дата обращения: 20.04.2023). – Библиогр. в кн. – ISBN 978-5-394-04584-4. – Текст: электронный.

### 5.2. Перечень ресурсов информационно-коммуникационной сети «Интернет», необходимых для освоения дисциплины (модуля)

№№	Название электронного ресурса	Описание электронного ресурса	Используемый для работы адрес
1.	ЭБС «Университетская библиотека онлайн»	Электронная библиотека, обеспечивающая доступ высших и средних учебных заведений, публичных библиотек и корпоративных пользователей к наиболее востребованным материалам по всем отраслям знаний от ведущих российских издательств	<a href="http://biblioclub.ru/">http://biblioclub.ru/</a>
2.	Научная электронная библиотека eLIBRARY.ru	Крупнейший российский информационно-аналитический портал в области науки, технологии, медицины и образования, содержащий рефераты и полные тексты более 34 млн научных публикаций и патентов	<a href="http://elibrary.ru/">http://elibrary.ru/</a>
3.	Образовательная платформа Юрайт	Электронно-библиотечная система для ВУЗов, ССУЗов, обеспечивающая	<a href="https://urait.ru/">https://urait.ru/</a>

		доступ к учебникам, учебной и методической литературе по различным дисциплинам.	
4.	База данных "EastView"	Полнотекстовая база данных периодических изданий	<a href="https://dlib.eastview.com">https://dlib.eastview.com</a>
5.	Электронная библиотека "Grebennikon"	Библиотека предоставляет доступ более чем к 30 журналам, выпускаемых Издательским домом "Гребенников".	<a href="https://grebennikon.ru/">https://grebennikon.ru/</a>

### 5.3. Методические указания для обучающихся по освоению дисциплины (модуля)

Освоение обучающимся дисциплины (модуля) предполагает изучение материалов дисциплины (модуля) на занятиях и в ходе самостоятельной работы. Занятия проходят в форме лекций и практических занятий.

При подготовке к занятиям необходимо помнить особенности каждой формы его проведения.

Подготовка к учебному занятию лекционного типа заключается в следующем.

С целью обеспечения успешного обучения обучающийся должен готовиться к лекции, поскольку она является важнейшей формой организации учебного процесса, поскольку:

- знакомит с новым учебным материалом;
- разъясняет учебные элементы, трудные для понимания;
- систематизирует учебный материал;
- ориентирует в учебном процессе.

С этой целью:

- внимательно прочитайте материал предыдущей лекции;
- ознакомьтесь с учебным материалом по учебнику и учебным пособиям с темой прочитанной лекции;
- внесите дополнения к полученным ранее знаниям по теме лекции на полях лекционной тетради;
- запишите возможные вопросы, которые вы зададите лектору на лекции по материалу изученной лекции;
- постарайтесь уяснить место изучаемой темы в своей подготовке;
- узнайте тему предстоящей лекции (по тематическому плану, по информации лектора) и запишите информацию, которой вы владеете по данному вопросу.

Подготовка к занятию практического типа

При подготовке и работе во время проведения практических работ следует обратить внимание на следующие моменты: на процесс предварительной подготовки, на работу во время занятия, обработку полученных результатов, исправление полученных замечаний.

Предварительная подготовка к учебному занятию практического типа заключается в изучении теоретического материала в отведенное для самостоятельной работы время, ознакомление с инструктивными материалами с целью осознания задач практического занятия.

Работа во время проведения учебного занятия практического типа включает:

- консультирование студентов преподавателями и вспомогательным персоналом с целью предоставления исчерпывающей информации, необходимой для самостоятельного выполнения предложенных преподавателем задач;
- самостоятельное выполнение заданий согласно обозначенной учебной программой тематики.

#### **5.4. Информационно-технологическое обеспечение образовательного процесса по дисциплины (модуля)**

##### **5.4.1. Средства информационных технологий**

1. Персональные компьютеры;
2. Средства доступа в Интернет

##### **5.4.2. Лицензионное и свободно распространяемое программное обеспечение, в том числе отечественного производства:**

1. Операционная система: Astra Linux SE
2. Пакет офисных программ: LibreOffice
3. Справочная система Консультант+
4. Okular или Acrobat Reader DC
5. Ark или 7-zip
6. User Gate
7. TrueConf (client)
8. Справочная правовая система: «КонсультантПлюс: Студент»  
<https://student2.consultant.ru> (есть мобильное приложение)
9. Информационно-правовое обеспечение: «Гарант-образование»  
<https://study.garant.ru>

##### **5.4.3. Информационные справочные системы и профессиональные базы данных**

<b>№№</b>	<b>Название электронного ресурса</b>	<b>Описание электронного ресурса</b>	<b>Используемый для работы адрес</b>
<b>1.</b>	ЭБС «Университетская библиотека онлайн»	Электронная библиотека, обеспечивающая доступ высших и средних учебных заведений, публичных библиотек и корпоративных пользователей к наиболее востребованным материалам по всем отраслям знаний от ведущих российских издательств	<a href="http://biblioclub.ru/">http://biblioclub.ru/</a>
<b>2.</b>	Научная электронная библиотека eLIBRARY.ru	Крупнейший российский информационно-аналитический портал в области науки, технологии,	<a href="http://elibrary.ru/">http://elibrary.ru/</a>

		медицины и образования, содержащий рефераты и полные тексты более 34 млн научных публикаций и патентов	
3.	Образовательная платформа Юрайт	Электронно-библиотечная система для ВУЗов, ССУЗов, обеспечивающая доступ к учебникам, учебной и методической литературе по различным дисциплинам.	<a href="https://urait.ru/">https://urait.ru/</a>
4.	База данных "EastView"	Полнотекстовая база данных периодических изданий	<a href="https://dlib.eastview.com">https://dlib.eastview.com</a>
5.	Электронная библиотека "Grebennikon"	Библиотека предоставляет доступ более чем к 30 журналам, выпускаемых Издательским домом "Гребенников".	<a href="https://grebennikon.ru/">https://grebennikon.ru/</a>

### 5.5. Материально-техническое обеспечение образовательного процесса по дисциплине (модулю)

*Для изучения дисциплины (модуля) используются:*

*Учебная аудитория для занятий лекционного типа* оснащена специализированной мебелью (стол для преподавателя, парты, стулья, доска для написания мелом); техническими средствами обучения (видеопроjectionное оборудование, средства звуковоспроизведения, экран и имеющие выход в сеть Интернет), а также (при наличии) демонстрационными печатными пособиями (указать какими, например, таблицы «Основная грамматика английского языка»), экранно-звуковыми средствами обучения (указать какими, например, CD «Разговорный английский»), демонстрационными материалами (указать какими, например, комплект демонстрационных материалов (фолий) «Страноведение. США»), видеофильмами DVD (указать какими).

*Учебная аудитория для занятий семинарского типа:* оснащена специализированной мебелью (стол для преподавателя, парты, стулья, доска для написания мелом); техническими средствами обучения (видеопроjectionное оборудование, средства звуковоспроизведения, экран и имеющие выход в сеть Интернет), а также (при наличии) демонстрационными печатными пособиями (указать какими, например, таблицы «Основная грамматика английского языка»), экранно-звуковыми средствами обучения (указать какими, например, CD «Разговорный английский»), демонстрационными материалами (указать какими, например, комплект демонстрационных материалов (фолий) «Страноведение. США»), видеофильмами DVD (указать какими).

*Помещения для самостоятельной работы обучающихся:* оснащены специализированной мебелью (парты, стулья) техническими средствами обучения (персональные компьютеры с доступом в сеть Интернет и обеспечением доступа в электронно-информационную среду университета, программным обеспечением).

*Обучение по дисциплине (модулю), реализуется с применением дистанционных образовательных технологий (ДОТ), через СДО Moodle и осуществляется через личный кабинет обучающегося на основании выданных индивидуальных логина и пароля, позволяющие обучающимся осваивать умения и навыки, предусмотренные профессиональной деятельностью.*

### **5.6. Образовательные технологии**

При освоении дисциплины (модуля) предусмотрено применением электронного обучения и дистанционных образовательных технологий.

Освоение дисциплины (модуля) предусматривает использование в учебном процессе активных и интерактивных форм проведения учебных занятий в форме дискуссии, учебных исследований, разработки проектов, метод кейсов с целью формирования и развития профессиональных навыков обучающихся.

Учебные часы дисциплины (модуля) предусматривают контактную работу преподавателя с обучающимся посредством электронной информационно-образовательной среды в синхронном и асинхронном режиме посредством применения возможностей компьютерных технологий (электронная почта, электронный учебник, тестирование, вебинар, видеофильм, презентация, форум и др.).

В рамках дисциплины (модуля) предусмотрено общение с руководителями и работниками организаций, деятельность которых связана с направленностью реализуемой основной профессиональной образовательной программы.

## ЛИСТ РЕГИСТРАЦИИ ИЗМЕНЕНИЙ

№ п/п	Содержание изменения	Реквизиты документа об утверждении изменения	Дата введения изменения
1	Утверждена и введена в действие решением Ученого совета факультета на основании Федерального государственного образовательного стандарта по направлению подготовки 38.03.01 Экономика (уровень бакалавриата), утвержденного приказом Министерства науки и высшего образования Российской Федерации от 12.08.2020 № 954.	Протокол заседания Ученого совета факультета № _____ от « ____ » _____ 20 ____ года	____.____.____
2	*	Протокол заседания Ученого совета факультета № _____ от « ____ » _____ 20 ____ года	____.____.____
3	*	Протокол заседания Ученого совета факультета № _____ от « ____ » _____ 20 ____ года	____.____.____
4	*	Протокол заседания Ученого совета факультета № _____ от « ____ » _____ 20 ____ года	____.____.____



Министерство науки и высшего образования Российской Федерации  
Федеральное государственное бюджетное образовательное учреждение  
высшего образования  
«Российский государственный социальный университет»

УТВЕРЖДАЮ  
Декан факультета экономики  
и управления  
Солодуха П.В. \_\_\_\_\_  
«26» апреля 2023 г.

**РАБОЧАЯ ПРОГРАММА ДИСЦИПЛИНЫ (МОДУЛЯ)  
ОСНОВЫ ПРОФЕССИОНАЛЬНОЙ ДЕЯТЕЛЬНОСТИ-**

**Направление подготовки  
«38.03.01 Экономика»**

**Направленность  
«Учет и финансовый контроль»**

**ОБРАЗОВАТЕЛЬНАЯ ПРОГРАММА ВЫСШЕГО ОБРАЗОВАНИЯ - ПРОГРАММА  
БАКАЛАВРИАТА**

**Форма обучения  
Очно-заочная**

Москва 2023



## СОДЕРЖАНИЕ

<b>РАЗДЕЛ 1. ПАСПОРТ РАБОЧЕЙ ПРОГРАММЫ ДИСЦИПЛИНЫ (МОДУЛЯ)</b> .....	<b>4</b>
1.1 Цель и задачи дисциплины (модуля).....	4
1.2 Планируемые результаты обучения по дисциплине (модулю) в рамках планируемых результатов освоения основной профессиональной образовательной программы высшего образования – программы бакалавриата/магистратуры/специалитета соотнесенные с установленными индикаторами достижения компетенций.....	4
<b>РАЗДЕЛ 2. СТРУКТУРА И СОДЕРЖАНИЕ ДИСЦИПЛИНЫ (МОДУЛЯ)</b> .....	<b>6</b>
2.1 Объем дисциплины (модуля), включая контактную работу обучающегося с педагогическими работниками и самостоятельную работу обучающегося.....	6
2.2. Учебно-тематический план дисциплины (модуля).....	6
2.3. Содержание дисциплины (модуля).....	8
<b>РАЗДЕЛ 3. УЧЕБНО-МЕТОДИЧЕСКОЕ ОБЕСПЕЧЕНИЕ САМОСТОЯТЕЛЬНОЙ РАБОТЫ ОБУЧАЮЩИХСЯ ПО ДИСЦИПЛИНЕ (МОДУЛЮ)</b> .....	<b>20</b>
3.1. Виды самостоятельной работы обучающихся по дисциплине (модулю).....	20
3.2. Задания для самостоятельной работы.....	20
3.3. Методические указания к самостоятельной работе по дисциплине (модулю).....	32
<b>РАЗДЕЛ 4. ОЦЕНОЧНЫЕ МАТЕРИАЛЫ ПО ДИСЦИПЛИНЕ (МОДУЛЮ)</b> .....	<b>35</b>
4.1. Форма промежуточной аттестации обучающегося по дисциплине (модулю).....	35
4.2. Оценочные материалы, определяющие процедуры оценивания знаний, умений, навыков и (или) опыта деятельности, характеризующих этапы формирования компетенций .....	35
4.2.1. Организационные основы применения балльно-рейтинговой системы оценки успеваемости обучающихся по дисциплине (модулю) .....	35
4.2.2. Проведение текущего контроля успеваемости обучающихся по дисциплине (модулю) в соответствии с балльно-рейтинговой системой оценки успеваемости обучающегося .....	35
4.2.3. Проведение промежуточной аттестации обучающихся по дисциплине (модулю) в соответствии с балльно-рейтинговой системой оценки успеваемости обучающегося .....	26
4.3. Перечень заданий для проведения текущей и промежуточной оценки знаний, умений, навыков и (или) опыта деятельности, характеризующих этапы формирования компетенций.....	Ошибк
<b>а! Закладка не определена.</b>	
4.3.1. Оценочные материалы для проведения текущей аттестации и рубежного контроля, обучающихся по дисциплине (модулю) .....	38
4.3.2. Оценочные материалы для проведения промежуточной аттестации обучающихся по дисциплине (модулю) .....	41
<b>РАЗДЕЛ 5. УСЛОВИЯ РЕАЛИЗАЦИИ ДИСЦИПЛИНЫ (МОДУЛЯ)</b> .....	<b>43</b>
5.1. Перечень основной и дополнительной учебной литературы для освоения дисциплины (модуля).....	43
5.1.1. Основная литература .....	44
5.1.2. Дополнительная литература.....	44
5.2 Перечень ресурсов информационно-коммуникационной сети «Интернет», необходимых для освоения дисциплины (модуля).....	34
5.3 Методические указания для обучающихся по освоению дисциплины (модуля) .....	46
5.4 Информационно-технологическое обеспечение образовательного процесса по дисциплины (модуля) 36	
5.4.1. Средства информационных технологий .....	36
5.4.2. Лицензионное и свободно распространяемое программное обеспечение, в том числе отечественного производства: .....	46
5.4.3. Информационные справочные системы и профессиональные базы данных.....	46
5.5. Материально-техническое обеспечение образовательного процесса по дисциплине (модулю).....	47
5.6. Образовательные технологии .....	47

**ЛИСТ РЕГИСТРАЦИИ ИЗМЕНЕНИЙ ..... 49**

Рабочая программа дисциплины (модуля) «*Основы профессиональной деятельности*» разработана на основании федерального государственного образовательного стандарта высшего образования – *бакалавриата* по направлению подготовки 38.03.01 Экономика, утвержденного приказом Министерства науки и высшего образования Российской Федерации от 12.08.2020 № 954, учебного плана по основной профессиональной образовательной программе высшего образования - программы бакалавриата по направлению подготовки 38.03.01 Экономика (далее – «ОПОП»).

Рабочая программа дисциплины (модуля) «Маркетинг-менеджмент» разработана рабочей группой в составе: канд. экон. наук Степновой С.И.

Рабочая программа дисциплины (модуля) обсуждена и утверждена на заседании факультета экономики и управления  
Протокол № 9 от «26» апреля 2023 года

Декан факультета:  
д-р эконом.наук, профессор



П.В.Солодуха

## РАЗДЕЛ 1. ПАСПОРТ РАБОЧЕЙ ПРОГРАММЫ ДИСЦИПЛИНЫ (МОДУЛЯ)

### 1.1 Цель и задачи дисциплины (модуля)

**Цель освоения дисциплины:** сформировать первоначальный уровень знаний о будущей профессиональной деятельности экономиста.

**Задачи дисциплины:**

- сформировать системное представление о профессии экономиста и деловой среде организации;
- ознакомить с особенностями профессиональной деятельности экономиста на рынке товаров и услуг;
- дать системное представление о квалификационной характеристике выпускника с сфере экономика;
- способствовать овладению основными понятиями и характеристиками категориальных форм экономиста;
- содействовать освоению процессов развития экономики как будущей сферы деятельности бакалавра;
- изучить принципы функционирования экономических институтов;
- сформировать мотивацию личностного роста в профессиональной сфере.

### 1.2 Планируемые результаты обучения по дисциплине (модулю) в рамках планируемых результатов освоения основной профессиональной образовательной программы высшего образования – программы бакалавриата, соотнесенные с установленными индикаторами достижения компетенций

Процесс освоения дисциплины (модуля) направлен на формирование у обучающихся следующих профессиональных компетенций: УК-3; УК-4; УК-6 в соответствии с учебным планом.

В результате освоения дисциплины (модуля) обучающийся должен демонстрировать следующие результаты:

Категория компетенций	Код компетенции Формулировка компетенции	Код и наименование индикатора достижения компетенции	Результаты обучения
Командная работа и лидерство	УК-3 Способен осуществлять социальное взаимодействие и реализовывать свою роль в команде	УК-3.1 Понимает основные аспекты межличностных и групповых коммуникаций. УК-3.2 В социальном взаимодействии соблюдает этические принципы, проявляет уважение к мнению и культуре других участников. УК-3.3 Определяет свою роль в социальном взаимодействии и командной работе, исходя из стратегии сотрудничества для достижения	Знает: общие положения экономической теории; основные экономические категории, законы, показатели; содержание актуальных экономических проблем современности; Умеет: обобщать базовые положения экономической мысли для выявления закономерностей формирования и развития экономических явлений и процессов; Владеет: основными категориями и понятиями курса; основными концепциями, объясняющими проблемы

		поставленной цели, несет личную ответственность за результат.	выбора и принятия решений в различных областях жизнедеятельности; основами финансовой культуры
Коммуникация	УК-4 Способен осуществлять деловую коммуникацию в устной и письменной формах на государственном языке Российской Федерации и иностранном(ых) языке(ах)	УК-4.1 Способен применять современные коммуникативные правила и этику речевого общения, правила делового этикета. УК-4.2 Демонстрирует умение вести обмен деловой информацией в устной и письменной формах на государственном языке РФ ( иностранном(-ых) языках). УК-4.3 Использует информационно-коммуникационные технологии в процессе решения стандартных коммуникативных задач на государственном и иностранном (-ых) языках.	Знает: экономические и социально-экономические показатели, характеризующие деятельность хозяйствующих субъектов Умеет: собирать и анализировать исходные данные, необходимые для расчета экономических и социально-экономических показателей, характеризующих деятельность хозяйствующих субъектов Владеет: аналитическим инструментарием для постановки и решения прикладных задач с применением базовых экономических моделей
Самоорганизация и саморазвитие (в том числе здоровьесбережение)	УК-6 Способен управлять своим временем, выстраивать и реализовывать траекторию саморазвития на основе принципов образования в течение всей жизни	УК-6.1 Объективно оценивает временные ресурсы и ограничения и эффективно использует эти ресурсы для достижения поставленных целей. УК-6.2 Выстраивает и реализует персональную траекторию непрерывного образования и саморазвития.	Знать: методы оценки собственных ресурсов и управления ими при выполнении конкретных задач, проектов, при достижении поставленных целей Уметь: оценивать требования рынка труда и предложения образовательных услуг для выстраивания траектории собственного профессионального роста; использовать инструменты непрерывного образования возможности развития профессиональных компетенций Владеть: готовностью к использованию инструментов непрерывного образования возможности развития профессиональных компетенций; навыками

			управления собственными ресурсами при выполнении конкретных задач, проектов, при достижении поставленных целей.
--	--	--	---

## РАЗДЕЛ 2. СТРУКТУРА И СОДЕРЖАНИЕ ДИСЦИПЛИНЫ (МОДУЛЯ)

**2.1 Объем дисциплины (модуля), включая контактную работу обучающегося с преподавателем и самостоятельную работу обучающегося**

Общая трудоемкость дисциплины (модуля), составляет 2 зачетные единицы.

**Очно-заочная форма обучения**

Вид учебной работы	Всего часов	Семестры			
		3	4		
<b>Контактная работа обучающихся с педагогическими работниками</b>	<b>24</b>		<b>24</b>		
Лекционные занятия	12		12		
Практические занятия	12		12		
<b>Самостоятельная работа обучающихся</b>	<b>39</b>		<b>39</b>		
<b>Контроль промежуточной аттестации</b>	<b>9</b>		<b>9</b>		
Форма промежуточной аттестации	зачет		зачет		
<b>ОБЪЕМ ДИСЦИПЛИНЫ В ЧАСАХ</b>	<b>72</b>		<b>72</b>		

**2.2. Учебно-тематический план дисциплины (модуля)**

**Очно-заочной формы обучения**

Раздел, тема	Виды учебной работы, академических часов				
	Всего	Самостоятельная работа	Контактная работа обучающихся с педагогическими работниками		
			Всего	Лекционные занятия	Практические занятия
<b>Модуль 1(Семестр 4)</b>					
<b>Раздел 1. Организационные и функциональные основы деятельности специалиста в области экономики.</b>	<b>30</b>	<b>18</b>	<b>12</b>	<b>6</b>	<b>6</b>

Раздел, тема	Виды учебной работы, академических часов				
	Всего	Самостоятельная работа	Контактная работа обучающихся с педагогическими работниками		
			Всего	Лекционные занятия	Практические занятия
Тема 1.1. Основы профессиональной деятельности работников в области учета, анализа и финансового контроля, ее истоки	10	6	4	2	2
Тема 1.2. Квалификационные характеристики экономиста в сфере анализа, учета и финансового контроля	10	6	4	2	2
Тема 1.3. Функциональная сфера и социально-этические аспекты деятельности экономиста	10	6	4	2	2
<b>Раздел 2. Современная система взглядов на экономику и управление</b>	<b>33</b>	<b>21</b>	<b>12</b>	<b>6</b>	<b>6</b>
Тема 2.1. Экономическое образование в России: стандарты, ступени, уровни, учреждения	11	7	4	2	2
Тема 2.2 Государство как субъект экономической деятельности	11	7	4	2	2
Тема 2.3 Предприятие как субъект экономической деятельности	11	7	4	2	2
<b>Контроль промежуточной аттестации (час)</b>	<b>9</b>				
Форма промежуточной аттестации	Зачет				
<b>Общий объем, часов</b>	<b>72</b>	<b>39</b>	<b>24</b>	<b>12</b>	<b>12</b>

### 2.3. Содержание дисциплины (модуля)

#### РАЗДЕЛ 1. ОРГАНИЗАЦИОННЫЕ И ФУНКЦИОНАЛЬНЫЕ ОСНОВЫ ДЕЯТЕЛЬНОСТИ СПЕЦИАЛИСТА В ОБЛАСТИ ЭКОНОМИКИ

**Тема 1.1. Основы профессиональной деятельности работников в области учета, анализа и финансового контроля, ее истоки**

##### Перечень изучаемых элементов содержания

Понятие профессии и профессиональной деятельности. Сферы профессиональной деятельности. Рынок труда. Структура и принципы формирования рынка труда. Уровень спроса и предложений на рынке труда. Требования к компетентности работников в развитых странах.

Предмет, цель, задачи, система курса «Основы профессиональной деятельности». Сфера профессиональной деятельности экономиста. Задачи экономиста в современной глобальной экономике. Профессиональные риски.

Историческое развитие профессии экономиста. Возникновение бухгалтерского учета. Становление экономического анализа как науки. Краткое изложение истории аудита.

Становление и развитие финансовой науки России. Зарождение финансовых отношений. Условия и предпосылки возникновения. Основные этапы развития финансовой науки в XVII-XVIII веках. Развитие финансовой науки в XIX-XX веках. Вклад российских ученых в развитие финансовой мысли. Выдающиеся отечественные экономисты.

Возникновение бухгалтерского учета. Становление экономического анализа как науки. Краткое изложение истории аудита.

## **Тема 1.2. Квалификационные характеристики экономиста в сфере учета, анализа и финансового контроля**

### **Перечень изучаемых элементов содержания**

Компетенции экономиста направления «Экономика» направленности «Учет и финансовый контроль», общая характеристика.

Назначение профессии «экономист». Должности экономиста, требующие высшего экономического образования. Формирование профессиональных требований к подготовке экономиста. Личные качества экономиста.

Бухгалтерский учет как сфера профессиональной деятельности. Квалификационная характеристика бухгалтера. Профессиональный стандарт «Бухгалтер». Профессиональный стандарт «Внутренний аудитор». Профессиональный стандарт «Аудитор». Профессиональный стандарт «Специалист по финансовому консультированию». Профессиональный стандарт «Экономист предприятия». Требования, предъявляемые к профессии бухгалтера. Профессиональная этика работников в сфере учета и финансового контроля.

## **Тема 1.3. Функциональная сфера и социально-этические аспекты деятельности экономиста**

### **Перечень изучаемых элементов содержания**

Сферы профессиональной деятельности экономиста. Этика профессионального экономиста.

*Бухгалтерский учет и финансовый контроль как сфера профессиональной деятельности.* Возникновение бухгалтерского учета. Становление экономического анализа как науки. Учет и финансовый контроль как специальность, связанная с систематическим сбором, регистрацией, анализом и контролем финансовой информации в организации. Задачи финансового планирования, бюджетирования, учета расходов и доходов, контроля финансовых операций. Перечень видов и сфер профессиональной деятельности выпускника профиля «Учет и финансовый контроль»: расчетно-экономическая деятельность, аналитическая, научно-исследовательская деятельность, организационно-управленческая деятельность, педагогическая деятельность.

*Место и роль бухгалтера в современном обществе.* Профессиональные организации бухгалтеров, их роль в развитии бухгалтерской науки. Общественные организации бухгалтеров. Международные стандарты финансовой отчетности. Формирование профессиональной организации специалистов бухгалтерской профессии – Института профессиональных бухгалтеров (ИПБ России). Развитие бухгалтерских служб в России, Федеральные органы России, обеспечивающие управление бухгалтерской службы. Международные профессиональные организации бухгалтеров. Ресурсы «Интернет» при освоении специальности бухгалтера. Профессиональная этика бухгалтера.

*Специфика деятельности по бухгалтерскому учету.* Развитие компьютерных систем в бухгалтерском учете. Информационная подсистема бухгалтерского учета. Организация технологии комплексной обработки участков. Бухгалтерский финансовый учет и бухгалтерская (финансовая) отчетность. Комплексный экономический анализ и анализ финансовой отчетности. Аудит и бухгалтерское дело.

## ЗАДАНИЯ К ПРАКТИЧЕСКИМ ЗАНЯТИЯМ РАЗДЕЛА 1

### Тема 1.1. Основы профессиональной деятельности работников в области учета, анализа и финансового контроля

**Форма практического задания: дискуссия.**

**Вопросы для дискуссии:**

1. Дать понятие деятельности, сферы и мотивы профессиональной деятельности.
2. Дать понятие профессионального самоопределения, структура и типы самоопределения человека.
3. Понятие профессионально важных качеств, требования к компетентности работников.
4. Что собой представляет рынок труда? Его виды.
5. Структура и принципы формирования рынка труда.
6. Что мы понимаем под вакансией? Виды вакансий.
7. Какие требования к специалисту предъявляет современный рынок труда?
8. Какие факторы влияют на конкурентоспособность специалиста?
9. Факторы, влияющие на уровень спроса и предложений на рынке труда.
10. В чем заключается регулирование рынка труда?
11. Что характерно для нелегальных вакансий?
12. Какой ориентир на рынке труда наиболее привлекателен и почему?
13. Какое значение имеет профессиональная мотивация для человека?
14. Почему следует планировать карьеру?
15. Что предопределило возникновение потребности в учетной информации?
16. В чем заключается учет как часть государственного устройства Древнего Египта?
17. Как велся учет в Древнем Риме?
18. Что означает понятие «анализ» и его роль?
19. В чем заключается связь бухгалтерского учета и экономического анализа?
20. Какова роль экономического анализа в современных условиях?
21. Что означает слово «аудит» и как оно возникло?
22. Перечислите этапы развития аудита.

**Темы рефератов:**

1. Потребности и ценности современного общества.
2. Определение сферы профессиональной деятельности.
3. Определение приоритетности мотивов профессиональной деятельности.
4. Определение профессионально важных качеств для экономиста – менеджера;
5. Составление предварительного плана карьеры.
6. Предпосылки возникновения финансовой науки.
7. Зарождение финансов до нашей эры.
8. Становление финансовой науки на рубеже XV-XVI вв.
9. Развитие финансовой науки на рубеже XVIII-XIX вв.
10. Классическая и неоклассическая теория финансов.
11. История возникновения и развития денег.
12. История возникновения и развития бюджета.
14. История возникновения и развития банков.

### Тема 1.2. Квалификационные характеристики экономиста в сфере учета, анализа и финансового контроля

**Форма практического задания: дискуссия.**

**Вопросы для дискуссии:**

1. В чем заключается суть профессии экономиста?



2. В чем заключается суть профессии экономиста?
3. Определите сферы деятельности современного экономиста.
4. Назовите специализации данной профессии и охарактеризуйте их.
5. Назовите положительные стороны профессии экономиста
6. Назовите отрицательные стороны профессии экономиста.
7. Каковы основные обязанности экономиста?
8. Определите область профессиональной деятельности экономиста.
9. Выделите основные компетенции современного профессионала в области учета, анализа и финансового контроля.
10. Что является объектом профессиональной деятельности экономиста?
11. Назовите виды профессиональной деятельности экономиста.
12. Каковы основные профессиональные задачи экономиста?
13. Какими компетенциями должен обладать выпускник бакалавриата по направлению «Экономика»?
14. Какими компетенциями обязан обладать грамотный специалист в сфере экономики, какие навыки наиболее востребованы на рынке труда?
15. Изучите сферы деятельности экономиста в страховых компаниях, инвестиционных фондах, трейдерских компаниях.
16. Каким образом развитие технологий меняет требования к квалификации и компетенциями экономиста?
17. Какую роль играет экономический блок в эффективности деятельности организации?
18. В чем ключевые особенности развития российской модели экономики?
19. Составьте профессионально-квалифицированный портрет специалиста в области учета, анализа и финансового контроля.

#### **Темы рефератов:**

1. История возникновения профессии «экономист».
2. Особенности и направления квалификации экономиста.
3. Профессиональная деятельность современного экономиста.
4. Будущее профессии «экономист».
5. Требования работодателей к современному экономисту.
6. Формирование профессионального делового общения будущих специалистов в области экономики.

#### **Практическое задание «Определение профессионально важных качеств для экономиста»**

1. Используя примерный перечень навыков, способностей, сильных сторон личности составить десять профессиональных навыков, умений, качеств, характеризующих экономиста в сфере учета, анализа и финансового контроля
2. Обосновать применение данных навыков, умений в деятельности экономиста (по направлениям их деятельности).

#### **Тема 1.3. Функциональная сфера и социально-этические аспекты деятельности экономиста**

##### **Форма практического задания: дискуссия.**

##### **Вопросы для дискуссии:**

1. Дайте определение понятия «профессия».
2. Что такое профессиональная деятельность?
3. Что означает слово «бухгалтер» и кто был первым бухгалтером?
4. Какова история бухгалтерской профессии?
5. Что такое «профессиональные стандарты» и для чего они служат?
6. Кто разрабатывает и утверждает профессиональные стандарты?

7. Какие обобщенные трудовые функции описывает профессиональный стандарт «Бухгалтер»?
8. Какие обобщенные трудовые функции описывает профессиональный стандарт «Аудитор»?
9. Какие обобщенные трудовые функции описывает профессиональный стандарт «Внутренний аудитор»?
10. Какую роль играют общественные организации бухгалтеров?
11. Каким требованиям должен отвечать претендент для включения его в члены ИПБРоссии?
12. Каким нормативным документом регулируется деятельность общественных объединений бухгалтеров?
13. Что такое МСФО и кто их разрабатывает?
14. Какова связь современного бухгалтера и МСФО?
15. Как вы понимаете «профессиональное суждение»? Приведите примеры.
16. Что такое Кодекс этики бухгалтеров и зачем он нужен?
17. Какие профессиональные этические принципы положены в основу деятельности бухгалтера?
18. Дайте краткую характеристику основных этических принципов бухгалтера.
19. Что такое финансовый учет и какова его роль?
20. Каково значение бухгалтерской финансовой отчетности?
21. Назовите основное значение комплексного экономического анализа хозяйственной деятельности в учебном процессе.
22. В чем заключается анализ финансовой отчетности?
23. Какую роль играет аудит в хозяйственной деятельности?
24. Какие дисциплины должны быть изучены при изучении бухгалтерского дела?

#### **Темы презентаций:**

1. Профессиональная этика экономиста.
2. Психология в сфере экономики.
3. Морально-этические предпосылки экономической деятельности.
4. Предпринимательская этика как фактор формирования профессионально-ценностных компетенций будущего экономиста.
5. Современные концепции экономической этики: социально-этический анализ.
6. Функциональные сферы управления предприятием.
7. Информационные технологии в профессиональной сфере экономиста.
8. Экспорт образовательных услуг в мире.

#### **РУБЕЖНЫЙ КОНТРОЛЬ К РАЗДЕЛУ 1:**

##### **Тема 1.1. Основы профессиональной деятельности работников в области учета, анализа и финансового контроля**

##### **Форма рубежного контроля: подготовка реферата.**

1. Потребности и ценности современного общества.
2. Определение сферы профессиональной деятельности.
3. Определение приоритетности мотивов профессиональной деятельности.
4. Определение профессионально важных качеств для экономиста – менеджера;
5. Составление предварительного плана карьеры.
6. Предпосылки возникновения финансовой науки.
7. Зарождение финансов до нашей эры.
8. Становление финансовой науки на рубеже XV-XVI вв.
9. Развитие финансовой науки на рубеже XVIII-XIX вв.
10. Классическая и неоклассическая теория финансов.
11. История возникновения и развития денег.
12. История возникновения и развития бюджета.
13. История возникновения и развития кредита.

14. История возникновения и развития банков.
15. История возникновения и развития налогов.

## **Тема 1.2. Квалификационные характеристики экономиста в сфере учета, анализа и финансового контроля**

### **Форма рубежного контроля: подготовка презентации**

1. История возникновения профессии «экономист».
2. Особенности и направления квалификации экономиста.
3. Профессиональная деятельность современного экономиста.
4. Будущее профессии «экономист».
5. Требования работодателей к современному экономисту.
6. Формирование профессионального делового общения будущих специалистов в области экономики.
7. Профессионально-квалифицированный портрет специалиста в области учета, анализа и финансового контроля.

## **Тема 1.3. Функциональная сфера и социально-этические аспекты деятельности экономиста**

### **Форма рубежного контроля: подготовка презентации**

1. Профессиональная этика экономиста.
2. Психология в сфере экономики.
3. Морально-этические предпосылки экономической деятельности.
4. Предпринимательская этика как фактор формирования профессионально-ценностных компетенций будущего экономиста.
5. Современные концепции экономической этики: социально-этический анализ.
6. Функциональные сферы управления предприятием.
7. Информационные технологии в профессиональной сфере экономиста.
8. Экспорт образовательных услуг в мире.

## **РАЗДЕЛ 2. СОВРЕМЕННАЯ СИСТЕМА ВЗГЛЯДОВ НА ЭКОНОМИКУ И УПРАВЛЕНИЕ**

### **Тема 2.1. Экономическое образование в России: стандарты, ступени, уровни, учреждения**

#### **Перечень изучаемых элементов содержания**

Система высшего образования России: структура и ступени. Многоуровневая структура образования. Послевузовское профессиональное образование. Предмет профессиональной деятельности: управление экономическими системами. Зарождение и развитие профессиональной экономической деятельности. Методы исследования в экономике.

### **Тема 2.2 Государство как субъект экономической деятельности**

#### **Перечень изучаемых элементов содержания**

Основные направления экономической деятельности в системе государственного управления. Основные экономические параметры и факторы, подлежащие экономическому регулированию на государственном уровне. Роль экономического блага в формировании экономических отношений. Регулирование денежной массы. Рынок и конкуренция как экономическая среда. Факторы, влияющие на равновесие рынка.

### **Тема 2.3 Предприятие как субъект экономической деятельности**

#### **Перечень изучаемых элементов содержания**

Разнообразие субъектов народно-хозяйственного комплекса. Эволюция

организационных форм. Имущественный комплекс организации. Понятия себестоимости продукции, выручки, прибыли. Методы управления персоналом организации. Формы оплаты труда на предприятии. Сферы профессиональной деятельности экономиста.

## **ЗАДАНИЯ К ПРАКТИЧЕСКИМ ЗАНЯТИЯМ РАЗДЕЛА 2. СОВРЕМЕННАЯ СИСТЕМА ВЗГЛЯДОВ НА ЭКОНОМИКУ И УПРАВЛЕНИЕ**

### **Тема 2.1. Экономическое образование в России: стандарты, ступени, уровни, учреждения**

**Форма практического задания: дискуссия.**

**Вопросы для дискуссии:**

1. Что включает в себя система высшего образования в Российской Федерации?
2. Что такое направление подготовки?
3. Кто определяет направления подготовки и их шифр?
4. В чем сущность профиля подготовки?
5. Сколько уровней подготовки высшего образования вы знаете?
6. К какому уровню подготовки относится бакалавриат?
7. Что такое магистратура, и к какому уровню подготовки она относится?
8. Какова цель послевузовского профессионального образования?
9. Что включает в себя послевузовское профессиональное образование?
10. Что обеспечивают федеральные государственные образовательные стандарты и федеральные государственные требования?
11. Где допускается получение высшего профессионального образования?
12. Что включает раздел «Характеристика направления подготовки»?
13. Дайте определение понятию «профессиональное образование» в соответствии с ФЗ «Об образовании в Российской Федерации».
14. На каких уровнях реализуется высшее экономическое образование?
15. Перечислите компоненты, которые входят в состав ОПОП направления подготовки 38.03.01 Экономика профиля «Финансы и кредит».

**Темы рефератов:**

1. Концепция экономического образования.
2. Экономическая деятельность и финансовое обеспечение в сфере образования.
3. Государственные образовательные стандарты: изменения.
4. Периодизация развития взглядов на экономическую роль образования.
5. Структура экономики образования.
6. Рынок образовательных услуг.
7. Государственное регулирование экономики образования.

### **Тема 2.2 Государство как субъект экономической деятельности**

**Форма практического задания: дискуссия.**

**Вопросы для дискуссии:**

1. Какова экономическая роль государства?
2. Какова сущность сочетания рынка и государства в современной рыночной экономике?
3. Раскройте понятие государства как субъект национальной экономики.
4. Раскройте основные направления макроэкономической политики государства.
5. В чем состоит социальная политика государства?
6. Раскройте функции и место государства в экономическом кругообороте товаров, услуг и ресурсов.

7. Каковы структура, масштабы, динамика и факторы развития государственного и муниципального сектора.

8. В чем проблемы и перспективы развития государственного и муниципального сектора экономики в современной России?

9. Раскройте модели смешанной экономики.

#### **Темы рефератов:**

1. Экономическая роль государства.
2. Сочетание рынка и государства в современной рыночной экономике.
3. Провалы рынка и микроэкономическая роль государства.
4. Контрактация и квазирынки.
5. Государство как субъект национальной экономики.
6. Основные направления макроэкономической политики государства.
7. Фискальная и кредитно-денежная политика государства.
8. Социальная политика государства.
9. Рынок и конкуренция как экономическая среда.
10. Факторы, влияющие на равновесие рынка.
11. Роль экономического блага в формировании экономических отношений.

Регулирование денежной массы.

12. Основные экономические параметры и факторы, подлежащие экономическому регулированию на государственном уровне.

13. Цифровизация экономической науки. Программа «Цифровая экономика Российской Федерации».

14. Современные тенденции развития экономики стран Африки.

15. Социально-экономическая характеристика новых индустриальных стран.

### **Тема 2.3 Предприятие как субъект экономической деятельности**

**Форма практического задания: дискуссия.**

**Вопросы для дискуссии:**

1. Выделите основные факторы экономического развития.
2. Раскройте подходы к периодизации экономической истории.
3. Объясните взаимосвязь между научно-техническим прогрессом (развитием орудий труда, науки, техники и т.д.) и развитием экономической и управленческой мысли.
4. Как изменения в социальной структуре общества преобразуют экономические механизмы хозяйствования? Дополните свой ответ историческими примерами.
5. Раскройте современные тенденции в области торговли.
6. Раскройте основные положения теорий экономического роста и циклического развития.
7. Проведите сравнительный анализ совершенной и несовершенной конкуренции.
8. Выделите основные способы конкурентной борьбы на рынке. Какие из них характерны для развитой экономики?
9. Охарактеризуйте рынок труда, выделите ключевых игроков на рынке, опишите методы регулирования.
10. Каковы определения эффективности? Производительности? Что такое цели? Какие цели бывают у организации?

**Темы презентаций:**

1. Предприятие как субъект и объект предпринимательской деятельности.
2. Основные фонды предприятия.
3. Предприятие как субъект и объект рыночной экономики.
4. Организация как хозяйствующий субъект.
5. Содержание предпринимательской деятельности.

## **РУБЕЖНЫЙ КОНТРОЛЬ К РАЗДЕЛУ 2:**

### **Тема 2.1. Экономическое образование в России: стандарты, ступени, уровни, учреждения**

#### **Форма рубежного контроля: реферат**

1. Концепция экономического образования.
1. Экономическая деятельность и финансовое обеспечение в сфере образования.
2. Государственные образовательные стандарты: изменения.
3. Периодизация развития взглядов на экономическую роль образования.
4. Структура экономики образования.
5. Рынок образовательных услуг.
6. Государственное регулирование экономики образования.

### **Тема 2.2 Государство как субъект экономической деятельности**

#### **Форма рубежного контроля: подготовка презентации**

1. Экономическая роль государства.
2. Сочетание рынка и государства в современной рыночной экономике.
3. Государство как субъект национальной экономики.
4. Основные направления макроэкономической политики государства.
5. Социальная политика государства.
6. Рынок и конкуренция как экономическая среда.
7. Факторы, влияющие на равновесие рынка.
8. Роль экономического блага в формировании экономических отношений.  
Регулирование денежной массы.
9. Основные экономические параметры и факторы, подлежащие экономическому регулированию на государственном уровне.
10. Цифровизация экономической науки. Программа «Цифровая экономика Российской Федерации».
11. Современные тенденции развития экономики стран Африки.
12. Социально-экономическая характеристика новых индустриальных стран.

### **Тема 2.3 Предприятие как субъект экономической деятельности**

#### **Форма рубежного контроля: подготовка презентации**

1. Предприятие как субъект и объект предпринимательской деятельности.
2. Основные фонды предприятия.
3. Предприятие как субъект и объект рыночной экономики.
4. Организация как хозяйствующий субъект.
5. Содержание предпринимательской деятельности.

## **РАЗДЕЛ 3. УЧЕБНО-МЕТОДИЧЕСКОЕ ОБЕСПЕЧЕНИЕ САМОСТОЯТЕЛЬНОЙ РАБОТЫ ОБУЧАЮЩИХСЯ ПО ДИСЦИПЛИНЕ (МОДУЛЮ)**

### **3.1. Виды самостоятельной работы обучающихся по дисциплине**

#### **Очно-заочной формы обучения**

<b>Раздел, тема</b>	<b>Количество часов</b>	<b>Вид самостоятельной работы</b>
<b>Модуль 1. (семестр 4)</b>		
<b>Раздел 1.</b>	4	Вопросы для самостоятельной

<b>ОРГАНИЗАЦИОННЫЕ И ФУНКЦИОНАЛЬНЫЕ ОСНОВЫ ДЕЯТЕЛЬНОСТИ СПЕЦИАЛИСТА В ОБЛАСТИ ЭКОНОМИКИ</b>		работы	<b>3</b> <b>.2</b> <b>Задания для самостоятельной работы</b>
	4	Подготовка рефератов	
	4	Подготовка презентации	
	2	Подготовка проекта	
	4	Самостоятельное изучение материала раздела/темы	
<b>Раздел 2. СОВРЕМЕННАЯ СИСТЕМА ВЗГЛЯДОВ НА ЭКОНОМИКУ И УПРАВЛЕНИЕ</b>	4	Вопросы для самостоятельной работы	<b>3</b> <b>АДАНИИ ДЛ Я САМОСТ ОЯ ТЕ ЛЬ НО Й</b>
	4	Подготовка рефератов	
	4	Подготовка презентации	
	2	Подготовка проекта	
	4	Самостоятельное изучение материала раздела/темы	
<b>Общий объем по модулю/семестру, часов</b>	<b>39</b>		
<b>Общий объем по дисциплине (модулю), часов</b>	<b>39</b>		

### РАБОТЫ К РАЗДЕЛУ 1

#### Вопросы для самостоятельной работы к Разделу 1:

- 1) Каковы исторические условия и предпосылки развития профессиональной деятельности экономиста.
- 2) В чем сущность учебной дисциплины "Введение в профессию, включая информационно-библиографическую культуру".
- 3) Перечислите основные направления и виды профессиональной деятельности экономиста.
- 4) Каковы функции экономической деятельности.
- 5) В чем заключаются результаты профессиональной деятельности экономиста.
- 6) Каковы характер и особенности задач, решаемых экономистами в экономике.
- 7) Особенности деятельности экономиста в сфере рыночной экономики.
- 8) Перечислите сферы деятельности частных компаний, в которых могут быть задействованы экономисты
- 9) Охарактеризуйте деятельность экономиста в сфере государственной власти.
- 10) Сущность классического взгляда на экономику.
- 11) Основные допущения классической политэкономии.
- 12) Суть критики Марксом классической экономии.
- 13) Основные категории институциональной экономической теории.
- 14) Понятие экономического империализма.

#### Перечень тем рефератов к Разделу 1:

1. Потребности и ценности современного общества.
2. Определение сферы профессиональной деятельности.
3. Определение приоритетности мотивов профессиональной деятельности.
4. Определение профессионально важных качеств для экономиста – менеджера;
5. Составление предварительного плана карьеры.

6. Предпосылки возникновения финансовой науки.
7. Зарождение финансов до нашей эры.
8. Становление финансовой науки на рубеже XV-XVI вв.
9. Развитие финансовой науки на рубеже XVIII-XIX вв.
10. Классическая и неоклассическая теория финансов.
11. История возникновения и развития денег.
12. История возникновения и развития бюджета.
13. История возникновения и развития кредита.
14. История возникновения и развития банков.
15. История возникновения и развития налогов.
16. История возникновения профессии «экономист».
17. Особенности и направления квалификации экономиста.
18. Профессиональная деятельность современного экономиста.
19. Будущее профессии «экономист».
20. Требования работодателей к современному экономисту.
21. Формирование профессионального делового общения будущих специалистов в области экономики.

### **Перечень тем презентаций к Разделу 1:**

1. Понятие и социальное значение профессии экономиста
2. Профессиональная подготовка специалиста экономической безопасности
3. Традиционные области деятельности специалиста экономической безопасности
4. Роль специалиста экономической безопасности и требования к профессии в современной России и современном мире
5. Введение в основы учебной деятельности специалиста по экономической безопасности.
6. Эволюция взглядов на экономическую науку.
7. Направления и организация научно-исследовательской деятельности экономиста.
8. Профессиональная этика экономиста.
9. Психология в сфере экономики.
10. Морально-этические предпосылки экономической деятельности.
11. Предпринимательская этика как фактор формирования профессионально-ценностных компетенций будущего экономиста.
12. Современные концепции экономической этики: социально-этический анализ.
13. Функциональные сферы управления предприятием.
14. Информационные технологии в профессиональной сфере экономиста.
15. Экспорт образовательных услуг в мире.

### **Темы проектов к Разделу 1:**

1. Экономическая безопасность России: угрозы и вызовы.
2. Система экономической безопасности: состав, функции, принципы обеспечения.
3. Характеристика структурных элементов экономической безопасности РФ.
4. Анализ критериев и показателей экономической безопасности Российской Федерации.
5. Экономическая безопасность субъектов российского рынка – современное состояние.

### **Практическое задание к Разделу 1:**

*Практическая ситуация.* В специальной литературе описываются практические советы к технике ведения переговоров (к примеру, между представителями работников и работодателями). Способность к ведению коллективных переговоров – это умение, которое должно быть выработано и адаптировано к изменениям в различных отраслях экономики и в обществе в целом. Люди, ведущие переговоры от имени профсоюзного движения, должны понимать вызовы времени и отвечать на них, уметь демонстрировать качества лидера.

Выделяют пять отличающихся друг от друга стилей ведения переговоров.

1. *Соревновательный* (сильный напор, низкая готовность к сотрудничеству). Это боевой, "твердолобый" стиль, когда переговоры между администрацией и профсоюзами напоминают «спор мужа с женой», при котором обе стороны отчаянно стремятся достичь своих целей, нередко не проявляя какого бы то ни было стремления к сотрудничеству. Этот стиль может быть оправдан, когда, например, применяются непопулярные шаги, такие, как сокращение затратных статей, или в чрезвычайных случаях, когда отсутствие времени не позволяет использовать другие подходы.



2. *Уклончивый* (слабое давление, слабое сотрудничество). Человек, склонный к использованию этого подхода, скорее всего чувствует себя неуютно перед лицом переговорной ситуации и предпочитает избегать проблем, вместо того чтобы преодолеть различия путем переговоров. В ряде случаев это может оказаться правильным подходом, если возникает ощущение, что угроза столкновения противоречий перевешивает возможные плюсы рассмотрения некоторых вопросов.

3. *Примирительный* (слабое давление, высокая степень сотрудничества). Этот метод заключается в том, что участник переговоров проявляет высокую степень готовности к сотрудничеству с противоположной стороной и нередко готов сдать свои позиции по ряду вопросов, уступая противнику. Данный подход может быть оправдан в случае, если предмет переговоров рассматривается как тривиальный, не имеющий большого значения. Уступка противоположной стороне по такому вопросу может создать кредит доверия, который будет использован в дальнейших переговорах по более важному вопросу.

4. *Компромиссный* (средняя степень давления, средний уровень готовности к сотрудничеству). Это средний стиль, отличающийся тем, что участник переговоров проявляет определенную настойчивость и определенную готовность к сотрудничеству в ходе переговоров с другой стороной. Человек, который использует этот стиль, часто применяет тактику "ты - мне, я - тебе" переговорного процесса с целью достижения компромисса. Однако часто бывает и так, что и другие факторы могут диктовать этот компромиссный стиль. Он может быть использован, если рассматриваемый вопрос не оправдывает более настойчивого подхода, свойственного соревновательному стилю и готовности к сотрудничеству. Если обе стороны обладают более или менее одинаковой силой и статусом, но преследуют противоположные цели, тогда компромиссный подход может быть единственным реалистичным вариантом.

5. *Ориентированный на сотрудничество* (высокая степень давления, высокая готовность к сотрудничеству). Это, похоже, наиболее желательный стиль ведения переговоров, когда наряду с высоким уровнем давления на противоположную сторону и решительностью в достижении своих целей проявляется высокий уровень готовности к сотрудничеству при поиске решений, приемлемых для обеих сторон. Этот стиль наилучшим образом может быть проиллюстрирован в идеальной ситуации, в которой две стороны, преследующие свои собственные отличные цели и проповедующие различные методы действий, которые можно обозначить как "а" и "б", обсуждают вопросы конструктивно, в духе сотрудничества и вырабатывают новую линию поведения "в", которая позволяет достигать обе группы целей. Хотя, как правило, это наиболее предпочтительный стиль ведения переговоров по основным вопросам, могут возникать ситуации, когда, как отмечено выше, оправдано использование каждого из четырех других стилей ведения переговоров.

*Задание:* Какой из названных стилей ведения переговоров Вам наиболее предпочтительный? В каком стиле Вы смогли бы вести переговоры? Следует также учитывать, что для ведения переговоров необходимо иметь как минимум две стороны: должны быть различия в позициях, должна быть готовность к компромиссу, то есть определенная доля гибкости с обеих сторон.

### **Самостоятельное изучение материала темы 1:**

1. Сущность профессии экономиста, цели и задачи.
2. Университеты и их роль в развитие общества.
3. Понятие университетского образования.
4. Специальность, профессия и квалификация.
5. Основная образовательная программа.
6. Объекты профессиональной деятельности экономиста.
7. Виды профессиональной деятельности: организационно-управленческая и финансово-экономическая, аналитическая.
8. Виды профессиональной деятельности: предпринимательская, научно-исследовательская, преподавательская.

### **Литература для самостоятельного изучения к Разделу 1:**

1. *Балашов, А. И.* Предпринимательское право для экономистов: учебник и практикум для вузов / А. И. Балашов, В. Г. Беляков. — 2-е изд., перераб. и доп. — Москва: Издательство Юрайт, 2023. — 391 с. — (Высшее образование). — ISBN 978-5-534-16858-7. — Текст : электронный // Образовательная платформа Юрайт [сайт]. — URL: <https://urait.ru/bcode/531898> (дата обращения: 13.08.2023).
2. История экономических учений: учебник и практикум для вузов / С. А. Толкачев [и др.]; под редакцией С. А. Толкачева. — Москва: Издательство Юрайт, 2023. — 509 с. —

(Высшее образование). — ISBN 978-5-534-02683-2. — Текст : электронный // Образовательная платформа Юрайт [сайт]. — URL: <https://urait.ru/bcode/511011> (дата обращения: 13.08.2023).

3. *Лебедев, А. Н.* Психология для экономистов : учебник и практикум для вузов / А. Н. Лебедев. — Москва : Издательство Юрайт, 2023. — 328 с. — (Высшее образование). — ISBN 978-5-9916-5093-9. — Текст : электронный // Образовательная платформа Юрайт [сайт]. — URL: <https://urait.ru/bcode/511116> (дата обращения: 13.08.2023).

4. *Корнеенков, С. С.* Психологическое обеспечение профессиональной деятельности : учебное пособие для вузов / С. С. Корнеенков. — 2-е изд., испр. и доп. — Москва : Издательство Юрайт, 2023. — 304 с. — (Высшее образование). — ISBN 978-5-534-10940-5. — Текст : электронный // Образовательная платформа Юрайт [сайт]. — URL: <https://urait.ru/bcode/517204> (дата обращения: 13.08.2023).

5. Корпоративная социальная ответственность : учебник для вузов / В. Я. Горфинкель [и др.] ; под редакцией В. Я. Горфинкеля, Н. В. Родионовой. — 3-е изд., перераб. и доп. — Москва : Издательство Юрайт, 2023. — 490 с. — (Высшее образование). — ISBN 978-5-534-14561-8. — Текст : электронный // Образовательная платформа Юрайт [сайт]. — URL: <https://urait.ru/bcode/511052> (дата обращения: 13.08.2023).

6. *Мельник, М. В.* Теория экономического анализа : учебник и практикум для вузов / М. В. Мельник, В. Л. Поздеев. — 2-е изд., перераб. и доп. — Москва : Издательство Юрайт, 2023. — 238 с. — (Высшее образование). — ISBN 978-5-534-14862-6. — Текст : электронный // Образовательная платформа Юрайт [сайт]. — URL: <https://urait.ru/bcode/510989> (дата обращения: 13.08.2023).

7. *Сухарев, О. С.* Экономическая теория. Современные проблемы : учебник для вузов / О. С. Сухарев. — Москва : Издательство Юрайт, 2023. — 215 с. — (Высшее образование). — ISBN 978-5-534-10422-6. — Текст : электронный // Образовательная платформа Юрайт [сайт]. — URL: <https://urait.ru/bcode/517553> (дата обращения: 13.08.2023).

8. *Чупров, А. И.* Избранные работы по экономике / А. И. Чупров. — Москва : Издательство Юрайт, 2023. — 311 с. — (Антология мысли). — ISBN 978-5-534-08203-6. — Текст : электронный // Образовательная платформа Юрайт [сайт]. — URL: <https://urait.ru/bcode/514953> (дата обращения: 13.08.2023).

9. *Шапкин, И. Н.* История экономических учений : учебник для вузов / И. Н. Шапкин ; под редакцией И. Н. Шапкина, А. С. Квасова. — Москва : Издательство Юрайт, 2023. — 492 с. — (Высшее образование). — ISBN 978-5-534-15955-4. — Текст : электронный // Образовательная платформа Юрайт [сайт]. — URL: <https://urait.ru/bcode/510338> (дата обращения: 13.08.2023).

## ЗАДАНИЯ ДЛЯ САМОСТОЯТЕЛЬНОЙ РАБОТЫ К РАЗДЕЛУ 2

### Вопросы для самостоятельной работы к Разделу 2:

- 1) Опишите систему экономического образования в России.
- 2) Каковы организация и функции высшего экономического образования.
- 3) В чем состоят особенности содержания профессиональной подготовки по специализации «Экономико-правовое обеспечение экономической безопасности».
- 4) В чем особенности профессиональной деятельности экономиста в условиях переходной экономики.
- 5) Какие новые требования выдвигаются к экономисту в условиях информационного общества и нарастающих процессов глобализации.
- 6) Каковы необходимые условия модернизации отечественной экономики и повышения ее конкурентоспособности на мировом рынке
- 7) Перечислите актуальные проблемы экономики России на современном этапе ее развития.
- 8) Какие формы научно-исследовательской деятельности экономиста вы знаете.
- 9) Каковы принципы организации научно-исследовательской деятельности экономиста.
- 10) Каким образом научная деятельность может повлиять на практическую деятельность выпускника.

### Перечень тем рефератов к Разделу 2:

1. Концепция экономического образования.

2. Экономическая деятельность и финансовое обеспечение в сфере образования.
3. Государственные образовательные стандарты: изменения.
4. Периодизация развития взглядов на экономическую роль образования.
5. Структура экономики образования.
6. Рынок образовательных услуг.
7. Государственное регулирование экономики образования.
8. Экономическая роль государства.
9. Сочетание рынка и государства в современной рыночной экономике.
10. Провалы рынка и микроэкономическая роль государства.
11. Контракция и квазирынки.
12. Государство как субъект национальной экономики.
13. Основные направления макроэкономической политики государства.
14. Социальная политика государства.
15. Рынок и конкуренция как экономическая среда.
16. Факторы, влияющие на равновесие рынка.
17. Роль экономического блага в формировании экономических отношений.
18. Основные экономические параметры и факторы, подлежащие экономическому регулированию на государственном уровне.
19. Цифровизация экономической науки. Программа «Цифровая экономика Российской Федерации».
20. Современные тенденции развития экономики стран Африки.
21. Социально-экономическая характеристика новых индустриальных стран.

### **Перечень тем презентаций к Разделу 2:**

1. Экономисты в системе общественного разделения труда, социальная потребность в труде экономиста.
2. Основные виды профессиональной переподготовки и обновления знаний экономистов.
3. Теоретическое и практическое направление экономического образования.
4. Роль экономиста в деятельности частного предприятия.
5. Направления деятельности экономиста в государственных структурах.
6. Методики поиска актуальной информации по состоянию российской и мировой экономики и способы ее анализа.
7. Влияние инновационного характера современной экономики и процессов глобализации на требования к уровню подготовки специалистов в области экономики.
8. Предприятие как субъект и объект предпринимательской деятельности.
9. Основные фонды предприятия.
10. Предприятие как субъект и объект рыночной экономики.
11. Организация как хозяйствующий субъект.
12. Содержание предпринимательской деятельности.

### **Ситуационные задачи к Разделу 2:**

#### *Ситуация №1*

Ваш первый рабочий день. Вы приняты на работу по полученной в колледже профессии (токаря). Ваш бригадир попросил вас сделать влажную уборку цеха, а потом приступить к выполнению вашего непосредственного производственного задания. Как Вы поступите в этой ситуации?

#### *Ситуация №2*

В первый же рабочий день у Вас создались натянутые отношения с работником, который, как и Вы, работает токарем. Он начал делать Вам критические замечания, а затем его критика перешла «на личности». Вне зависимости от того, как вас критикуют, Вы должны продемонстрировать конструктивное отношение к критике. В соответствии с этим выберите приемлемое из нижеследующих, ответ обоснуйте:

1. попробую действовать в соответствии с критическими замечаниями;
2. признаюсь, без колебания, что я не прав, если это на самом деле так;
3. буду игнорировать замечания, советы, указания.

Смоделируйте дальнейшее развитие событий.

#### *Ситуация №3*

В самый напряженный период завершения первого рабочего дня мастер цеха попросил вас задержаться на 2 часа на работе в связи с производственной необходимостью. Как Вы поступите в данной ситуации? Свое решение обоснуйте.

### Темы проектов к Разделу 2:

1. Развитие экономики России, ее реструктуризация как гарантия экономической безопасности.
2. Криминализация экономики и проблемы безопасности.
3. Экономическая безопасность государства и принципы ее обеспечения.
4. Роль и место экономической безопасности в системе национальной безопасности государства.
5. Государственная стратегия экономической безопасности Российской Федерации: цели, задачи, перспективы.

### Самостоятельное изучение материала темы 2:

1. Понятие и основные проблемы современной экономики.
2. Понятие рынка, его структуры.
3. Экономические системы.
4. Цикличность развития рыночной экономики.
5. Экономический цикл, его фазы.
6. Воздействия государства на экономический кризис.
7. Общие представления об экономике промышленного предприятия
8. Понятие предприятия, цели его деятельности.
9. Типы предприятий, их классификация.
10. Организационно-правовые формы предприятий.
11. Экономические формы предприятий.
12. Структура предприятия: общая, производственная, организационная.
13. Управление предприятием, структура управления.
14. Отделы и подразделения предприятия, отвечающие за экономические вопросы.
15. Предпринимательство, его понятие и виды.

### Литература для самостоятельного изучения к Разделу 2:

1. *Алексеева, Г. И.* Бухгалтерский финансовый учет. Отдельные виды обязательств : учебное пособие для вузов / Г. И. Алексеева. — 2-е изд., перераб. и доп. — Москва : Издательство Юрайт, 2023. — 238 с. — (Высшее образование). — ISBN 978-5-534-12571-9. — Текст : электронный // Образовательная платформа Юрайт [сайт]. — URL: <https://urait.ru/bcode/511385> (дата обращения: 13.08.2023).

2. *Балашов, А. И.* Предпринимательское право для экономистов : учебник и практикум для вузов / А. И. Балашов, В. Г. Беляков. — 2-е изд., перераб. и доп. — Москва : Издательство Юрайт, 2023. — 391 с. — (Высшее образование). — ISBN 978-5-534-16858-7. — Текст : электронный // Образовательная платформа Юрайт [сайт]. — URL: <https://urait.ru/bcode/531898> (дата обращения: 13.08.2023).

3. *Казакова, Н. А.* Финансовый анализ : учебник и практикум для вузов / Н. А. Казакова. — 2-е изд., перераб. и доп. — Москва : Издательство Юрайт, 2023. — 490 с. — (Высшее образование). — ISBN 978-5-534-16315-5. — Текст : электронный // Образовательная платформа Юрайт [сайт]. — URL: <https://urait.ru/bcode/532112> (дата обращения: 13.08.2023).

4. *Штефан, М. А.* Основы аудита : учебник и практикум для вузов / М. А. Штефан, О. А. Замотаева, Н. В. Максимова ; под общей редакцией М. А. Штефан. — 3-е изд., перераб. и доп. — Москва : Издательство Юрайт, 2023. — 313 с. — (Профессиональное образование). — ISBN 978-5-534-16651-4. — Текст : электронный // Образовательная платформа Юрайт [сайт]. — URL: <https://urait.ru/bcode/531440> (дата обращения: 13.08.2023).

5. Экономика предприятия : учебник и практикум для вузов / А. В. Колышкин [и др.] ; под редакцией А. В. Колышкина, С. А. Смирнова. — Москва : Издательство Юрайт, 2023. — 479 с. — (Высшее образование). — ISBN 978-5-534-15122-0. — Текст : электронный // Образовательная платформа Юрайт [сайт]. — URL: <https://urait.ru/bcode/511211> (дата обращения: 13.08.2023).

6. Экономическая теория : учебник для вузов / Е. Н. Лобачева [и др.] ; под редакцией Е. Н. Лобачевой. — 4-е изд., перераб. и доп. — Москва : Издательство Юрайт, 2023. — 501 с. — (Высшее образование). — ISBN 978-5-534-99952-5. — Текст : электронный //

### **3.3. Методические указания к самостоятельной работе по дисциплине (модулю)**

Освоение слушателями программы предполагает изучение материалов дисциплин (модулей) в ходе самостоятельной работы.

Для успешного освоения дисциплины (модуля) и достижения поставленных целей необходимо внимательно ознакомиться с рабочей программой дисциплины (модуля), доступной в электронной информационно-образовательной среде РГСУ.

Следует обратить внимание на списки основной и дополнительной литературы, на предлагаемые преподавателем ресурсы информационно-телекоммуникационной сети Интернет. Эта информация необходима для самостоятельной работы обучающегося.

Для более углубленного изучения темы задания для самостоятельной работы рекомендуется выполнять параллельно с изучением данной темы. При выполнении заданий по возможности используйте наглядное представление материала.

Самостоятельная работа включает разнообразный комплекс видов и форм работы обучающихся.

#### ***Написание реферата (доклада).***

##### *Требования к структуре реферата (доклада):*

Работа должна содержать систематизацию и краткое изложение материала из не менее 5-и литературных источников (монографий, научных статей и докладов) по выбранной теме.

##### *Основные требования к оформлению:*

Структура доклада (реферата): 1) титульный лист; 2) содержание (в нем последовательно указываются названия пунктов доклада (реферата), указываются страницы, с которых начинается каждый пункт); 3) введение (формулируется суть исследуемой проблемы, обосновывается выбор темы, определяются ее значимость и актуальность, указываются цель и задачи доклада (реферата), дается характеристика используемой литературы); 4) основная часть (каждый раздел ее доказательно раскрывает исследуемый вопрос); 5) выводы и заключение (подводятся итоги или делается обобщенный вывод по теме доклада (реферата)); 6) литература.

Доклад (реферат) оформляется на одной стороне листа белой бумаги формата А4 (210x297 мм). Интервал межстрочный -полуторный. Цвет шрифта - черный. Гарнитура шрифта основного текста - «Times New Roman» или аналогичная. Кегль (размер) от 12 до 14 пунктов. Размеры полей страницы (не менее): правое 10 мм, верхнее – 15 мм, нижнее – 20 мм, левое - 25 мм. Формат абзаца: полное выравнивание («по ширине»). Отступ красной строки одинаковый по всему тексту – 15 мм. Страницы должны быть пронумерованы с учётом титульного листа (на титульном листе номер страницы не ставится). В работах используются цитаты, статистические материалы. Эти данные оформляются в виде сносок (ссылок и примечаний). Внутритекстовые, подстрочные и затекстовые библиографические ссылки должны оформляться в соответствии с ГОСТ Р 7.0.5-2008 «Библиографическая ссылка». Общие требования и правила составления».

Реферат (доклад) сдается в бумажном и электронном виде (10 - 20 печатных страниц).

При проверке реферата (доклада) на антиплагиат - [www.antiplagiat.ru](http://www.antiplagiat.ru) - (более 50% заимствований) работа не принимается.

#### ***Выполнение тестовых заданий.***

Тестовые задания содержат вопросы и 3-4 варианта ответа по базовым положениям изучаемой темы, составлены с расчетом на знания, полученные слушателями в процессе изучения темы.

Тестовые задания выполняются в письменной или электронной форме и сдаются преподавателю, ведущему дисциплину (модуль).

#### ***Написание эссе.***

Эссе - вид самостоятельной исследовательской работы обучающихся, с целью углубления и закрепления теоретических знаний и освоения практических навыков. Цель эссе состоит в развитии самостоятельного творческого мышления и письменного изложения собственных мыслей. При написании эссе слушатель должен представить развернутый

письменный ответ на теоретический или практический актуальный вопрос, объявленный преподавателем в аудитории непосредственно перед ее написанием. В процессе написания эссе разрешается пользоваться нормативно-правовыми актами, конспектом лекций (в печатном виде). Использование интернет-ресурсов не допускается. Темы эссе преподаватель предлагает из числа тех, которые слушатели уже рассматривали на лекциях или семинарских занятиях, исходя из содержания заданий в составе оценочных средств. По решению преподавателя, в качестве темы эссе может быть выбрана одна или несколько тем, которые могут быть распределены между слушателями по желанию.

Эссе проводится письменно, по объему не более 3-х печатных листов.

Требования к оформлению эссе:

Эссе выполняется на компьютере (гарнитура Times New Roman, шрифт 14) через 1,5 интервала с полями: верхнее, нижнее – 2; правое – 3; левое – 1,5. Отступ первой строки абзаца – 1,25. Сноски – постраничные. Таблицы и рисунки встраиваются в текст работы. При этом обязательный заголовок таблицы надо размещать над табличным полем, а рисунки сопровождать подрисовочными подписями. При включении в эссе нескольких таблиц и/или рисунков их нумерация обязательна. Обязательна и нумерация страниц. Их целесообразно проставлять внизу страницы – по середине или в правом углу. Номер страницы не ставится на титульном листе, но в общее число страниц он включается. Объем эссе, без учета приложений, не должен превышать 5 страниц. Значительное превышение установленного объема является недостатком работы и указывает на то, что слушатель не сумел отобрать и переработать необходимый материал.

Работа должна содержать собственные умозаключения по сути поставленной проблемы, включать самостоятельно проведенный анализ по сути этой проблемы, выводы, обобщающие авторскую позицию по поставленной проблеме.

#### ***Выполнение проекта.***

Найдите в периодической печати, Интернете или ином источнике подробное описание трудной жизненной ситуации от лица клиента (при этом уточните определение «трудной жизненной ситуации»). Произведите разбор ситуации клиента, обоснуйте необходимость и возможность оказания ему практической социально-медицинской помощи. Предложите возможный план работы социального работника с клиентом, опишите основные методы и технологии такой работы; возможные методы научного изучения проблем данной группы клиентов, в том числе с использованием социологических инструментов.

Примерный алгоритм работы над проектом:

- выбор темы;
- обоснование актуальности;
- определение проблемы;
- формулирование гипотезы (для исследовательского проекта);
- формулирование цели и конкретных задач, связанных с решением проблемы;
- определение этапов работы: подбор методов и средств решения проблемы; проведение исследовательской или иной работы по решению проблемы; получение и анализ данных; оформление данных в виде текста (схемы, рисунка и др.); обсуждение и корректировка данных; выражение ожидаемого результата (представление).

#### ***Подготовка презентаций.***

Презентация – разновидность самостоятельной работы с компьютерными технологиями, состоящая в использовании разнообразных приемов обработки информации, заключенной в докладе или реферате, составленном обучающимся.

Цель презентации – научиться демонстрировать умение работать с информацией, используя приемы и методы, а также с различными компьютерными программами.

Основные правила оформления презентаций

1. Стиль изложения и оформления должен быть деловым и сдержанным. Логотип и несколько элементов оформления на периферии страницы – этого достаточно.
2. Делайте для каждого слайда уникальный заголовок. Пять слайдов с одним и тем же заглавием – и зрители перестанут вообще смотреть на заголовки.
3. Ставьте порядковые номера слайдов и общее количество их в презентации. Так вы позволите аудитории понимать, сколько осталось до конца.

4. Выводите информацию на слайд постепенно. Пусть слова и картинки появляются параллельно вашей «озвучке»: так понятнее, чем вести рассказ по статичному слайду.

5. Приводите факты, цифры и графики – это хорошая поддержка для вашего выступления. Голый текст никого не заинтересует.

6. Применяйте высококонтрастные цвета, крупные шрифты и внятные иллюстрации. В противном случае, сидящие на задних рядах, ничего не разберут на экране.

7. Фотографии, рисунки и другие иллюстрации старайтесь размещать на отдельных слайдах. То же относится к большим диаграммам, таблицам, схемам и графикам.

8. Не переписывайте в презентацию свой доклад. В идеале вообще ни одно слово доклада не должно дублироваться на слайдах - кроме темы, имен собственных и названий графиков и таблиц. Демонстрация презентации на экране - это вспомогательный инструмент, иллюстрирующий вашу речь.

#### *Критерии оценивания*

1. Содержательный критерий - правильный выбор темы, знание предмета и свободное владение текстом, грамотное использование научной терминологии, импровизация, речевой этикет

2. Логический критерий - стройное логико-композиционное построение речи, доказательность, аргументированность

3. Речевой критерий - использование языковых (метафоры, фразеологизмы, пословицы, поговорки и т.д.) и неязыковых (поза, манеры и пр.) средств выразительности; фонетическая организация речи, правильность ударения, четкая дикция, логические ударения и пр.

4. Психологический критерий - взаимодействие с аудиторией (прямая и обратная связь), знание и учет законов восприятия речи, использование различных приемов привлечения и активизации внимания

5. Критерий соблюдения дизайн-эргономических требований к компьютерной презентации - соблюдены требования к первому и последним слайдам, прослеживается обоснованная последовательность слайдов и информации на слайдах, необходимое и достаточное количество фото- и видеоматериалов, учет особенностей восприятия графической (иллюстративной) информации, корректное сочетание фона и графики, дизайн презентации не противоречит ее содержанию, грамотное соотнесение устного выступления и компьютерного сопровождения, общее впечатление от мультимедийной презентации

## **РАЗДЕЛ 4. ОЦЕНОЧНЫЕ МАТЕРИАЛЫ ПО ДИСЦИПЛИНЕ (МОДУЛЮ)**

### **4.1. Форма промежуточной аттестации обучающегося по дисциплине (модулю)**

Контрольным мероприятием промежуточной аттестации обучающихся по дисциплине (модулю) является **зачет**, который проводится в *устной форме*.

**4.2. Оценочные материалы, определяющие процедуры оценивания знаний, умений, навыков и (или) опыта деятельности, характеризующих этапы формирования компетенций**

#### **4.2.1. Организационные основы применения балльно-рейтинговой системы оценки успеваемости обучающихся по дисциплине (модулю)**

Оценка качества освоения обучающимися дисциплины (модуля) реализуется в формате балльно-рейтинговой системы оценки успеваемости обучающихся (БРСО).

БРСО в ходе текущего контроля успеваемости и промежуточной аттестации осуществляется по 100-балльной шкале.

Академический рейтинг обучающегося по дисциплине (модулю) складывается из результатов:

– текущего контроля успеваемости (максимальный текущий рейтинг обучающегося 80 рейтинговых баллов;

– промежуточной аттестации (максимальный рубежный рейтинг обучающегося 20 рейтинговых баллов.

Условия оценки освоения обучающимися дисциплины (модуля) в формате БРСО

доводятся преподавателем до сведения обучающихся на первом учебном занятии, а также размещены в свободном доступе в электронной информационно-образовательной среде Университета.

#### **4.2.2. Проведение текущего контроля успеваемости обучающихся по дисциплине (модулю) в соответствии с балльно-рейтинговой системой оценки успеваемости обучающегося**

В течение учебного семестра до промежуточной аттестации на основании утвержденной рабочей программы дисциплины (модуля) формируется текущий рейтинг обучающегося. Текущий рейтинг обучающегося складывается как сумма рейтинговых баллов, полученных им в течение учебного семестра по всем видам учебных занятий по дисциплине (модулю).

В процессе текущего контроля оцениваются следующие действия обучающегося, направленные на освоение компетенций в рамках изучения учебной дисциплины:

– академическая активность (посещаемость учебных занятий, самостоятельное изучение содержания учебной дисциплины в электронной информационно-образовательной среде, соблюдение сроков сдачи практических заданий и текущих контрольных мероприятий и др.);

– выполнение и сдача текущих и итогового практических заданий (эссе, рефераты, творческие задания, кейс-задания, лабораторные работы, расчетные задания и др., активное участие в групповых интерактивных занятиях (дискуссии, WiKi-проекты и др.), защита проектов и др.);

– прохождение рубежей текущего контроля, включая соблюдение графика их прохождения в электронной информационно-образовательной среде.

Для планирования расчета текущего рейтинга обучающегося используются следующие пропорции:

<b>Вид учебного действия</b>	<b>Максимальная рейтинговая оценка,</b>
академическая активность	10
практические задания	40
<i>из них: текущие практические задания</i>	20
<i>итоговое практическое задание</i>	20
рубежи текущего контроля	30
<b>ИТОГО:</b>	<b>80</b>

В течение учебного семестра по дисциплине (модулю) обучающимся должен быть накоплен текущий рейтинг не менее 52 рейтинговых баллов (65% от максимального значения текущего рейтинга).

Необходимыми условиями допуска обучающегося к промежуточной аттестации по дисциплине являются положительное прохождение обучающимся не менее 65% рубежей текущего контроля с накоплением не менее 65% максимального рейтингового балла за каждый рубеж текущего контроля и положительное выполнение итогового практического задания с накоплением не менее 65% максимального рейтингового балла, установленного за итоговое практическое задание.

Невыполнение вышеуказанных условий является текущей академической задолженностью, которая должна быть ликвидирована обучающимся до контрольного мероприятия промежуточной аттестации.

Сведения о наличии у обучающихся текущей академической задолженности, сроках и порядке добора рейтинговых баллов для её ликвидации доводятся до обучающихся педагогическим работником.

В случае неликвидации текущей академической задолженности, педагогический работник обязан во время контрольного мероприятия промежуточной аттестации поставить обучающемуся 0 рейтинговых баллов. В этом случае ликвидация текущей академической задолженности возможна в периоды проведения повторной промежуточной аттестации.



#### 4.2.3. Проведение промежуточной аттестации обучающихся по дисциплине (модулю) в соответствии с балльно-рейтинговой системой оценки успеваемости обучающегося

Промежуточная аттестация по дисциплине (модулю) проводится в соответствии с Положением о промежуточной аттестации обучающихся по основным профессиональным образовательным программам в Российском государственном социальном университете и Положением о балльно-рейтинговой системе оценки успеваемости обучающихся по основным профессиональным образовательным программам в Российском государственном социальном университете в действующей редакции.

На промежуточную аттестацию отводится 20 рейтинговых баллов.

Ответы обучающегося на контрольном мероприятии промежуточной аттестации оцениваются педагогическим работником по 20 - балльной шкале, а итоговая оценка по дисциплине (модулю) выставляется по системе зачтено/не зачтено для зачета.

Критерии выставления оценки определяются Положением о балльно-рейтинговой системе оценки успеваемости обучающихся по основным профессиональным образовательным программам высшего образования - программам бакалавриата, программам специалитета, программам магистратуры в Российском государственном социальном университете.

В процессе определения рубежного рейтинга обучающегося используется следующая шкала:

<b>Рубежный рейтинг</b>	<b>Критерии оценки освоения обучающимся учебной дисциплины в ходе контрольных мероприятий промежуточной аттестации</b>
19-20 рейтинговых баллов	обучающийся глубоко и прочно усвоил программный материал, исчерпывающе, последовательно, грамотно и логически стройно его излагает, тесно увязывает с задачами и будущей деятельностью, не затрудняется с ответом при видоизменении задания, свободно справляется с задачами и практическими заданиями, правильно обосновывает принятые решения, умеет самостоятельно обобщать и
16-18 рейтинговых баллов	обучающийся твердо знает программный материал, грамотно и по существу излагает его, не допуская существенных неточностей в ответе на вопрос, может правильно применять теоретические положения и владеет необходимыми умениями и навыками при выполнении
13-15 рейтинговых баллов	обучающийся освоил основной материал, но не знает отдельных деталей, допускает неточности, недостаточно правильные формулировки, нарушает последовательность в изложении программного материала и испытывает затруднения в выполнении практических заданий
1-12 рейтинговых баллов	обучающийся не знает значительной части программного материала, допускает существенные ошибки, с большими затруднениями выполняет практические задания
0 рейтинговых баллов	не аттестован

**4.3. Перечень заданий для проведения текущей и промежуточной оценки знаний, умений, навыков и (или) опыта деятельности, характеризующих этапы формирования компетенций**

**4.3.1. Оценочные материалы для проведения текущей аттестации и рубежного контроля, обучающихся по дисциплине (модулю)**

**Перечень вопросов рубежного контроля и текущей аттестации**

№ п/п	Контролируемые разделы (темы), дисциплины	Код контролируемой компетенций	Форма рубежного контроля	Вопросы/задания рубежного контроля
1.	<b>Раздел 1 «ОРГАНИЗАЦИОННЫЕ И ФУНКЦИОНАЛЬНЫЕ ОСНОВЫ ДЕЯТЕЛЬНОСТИ СПЕЦИАЛИСТА В ОБЛАСТИ ЭКОНОМИКИ»</b>	УК-3; УК-4; УК-6	Реферат	<ol style="list-style-type: none"> <li>1. Потребности и ценности современного общества.</li> <li>2. Определение сферы профессиональной деятельности.</li> <li>3. Определение приоритетности мотивов профессиональной деятельности.</li> <li>4. Определение профессионально важных качеств для экономиста.</li> <li>5. Составление предварительного плана карьеры.</li> <li>6. Предпосылки возникновения финансовой науки.</li> <li>7. Зарождение финансов до нашей эры.</li> <li>8. Становление финансовой науки на рубеже XV-XVI вв.</li> <li>9. Развитие финансовой науки на рубеже XVIII-XIX вв.</li> <li>10. Классическая и неоклассическая теория финансов.</li> <li>11. История возникновения и развития денег.</li> <li>12. История возникновения и развития бюджета.</li> <li>13. История возникновения и развития кредита.</li> <li>14. История возникновения и развития банков.</li> <li>15. История возникновения и развития налогов.</li> <li>16. История возникновения профессии «экономист».</li> </ol>

				<p>17. Особенности и направления квалификации экономиста.</p> <p>18. Профессиональная деятельность современного экономиста.</p> <p>19. Будущее профессии «экономист».</p> <p>20. Требования работодателей к современному экономисту.</p> <p>21. Формирование профессионального делового общения будущих специалистов в области экономики.</p>
			Презентация	<p>1. Понятие и социальное значение профессии экономиста</p> <p>2. Профессиональная подготовка специалиста экономической безопасности</p> <p>3. Традиционные области деятельности специалиста экономической безопасности</p> <p>4. Роль специалиста экономической безопасности и требования к профессии в современной России и современном мире</p> <p>5. Введение в основы учебной деятельности специалиста по экономической безопасности</p> <p>6. Эволюция взглядов на экономическую науку.</p> <p>7. Направления и организация научно-исследовательской деятельности экономиста.</p> <p>8. Профессиональная этика экономиста.</p> <p>9. Психология в сфере экономики.</p> <p>10. Морально-этические предпосылки экономической деятельности.</p> <p>11. Предпринимательская этика как фактор формирования профессионально-ценностных компетенций будущего экономиста.</p> <p>12. Современные концепции экономической этики: социально-этический анализ.</p> <p>13. Функциональные сферы управления предприятием.</p> <p>14. Информационные технологии в профессиональной сфере экономиста.</p> <p>15. Экспорт образовательных услуг в мире.</p>

2.	<p><b>Раздел 2 «СОВРЕМЕННАЯ СИСТЕМА ВЗГЛЯДОВ НА ЭКОНОМИКУ И УПРАВЛЕНИЕ»</b></p>	УК-3; УК-4; УК-6	Реферат	<ol style="list-style-type: none"> <li>1. Концепция экономического образования.</li> <li>2. Экономическая деятельность и финансовое обеспечение в сфере образования.</li> <li>3. Государственные образовательные стандарты: изменения.</li> <li>4. Периодизация развития взглядов на экономическую роль образования.</li> <li>5. Структура экономики образования.</li> <li>6. Рынок образовательных услуг.</li> <li>7. Государственное регулирование экономики образования.</li> <li>8. Экономическая роль государства.</li> <li>9. Сочетание рынка и государства в современной рыночной экономике.</li> <li>10. Провалы рынка и микроэкономическая роль государства.</li> <li>11. Контрактация и квазирынки.</li> <li>12. Государство как субъект национальной экономики.</li> <li>13. Основные направления макроэкономической политики государства.</li> <li>14. Фискальная и кредитно-денежная политика государства.</li> <li>15. Социальная политика государства.</li> <li>16. Рынок и конкуренция как экономическая среда.</li> <li>17. Факторы, влияющие на равновесие рынка.</li> <li>18. Роль экономического блага в формировании экономических отношений. Регулирование денежной массы.</li> <li>19. Основные экономические параметры и факторы, подлежащие экономическому регулированию на государственном уровне.</li> <li>20. Цифровизация экономической науки. Программа «Цифровая экономика Российской Федерации».</li> <li>21. Современные тенденции развития экономики стран Африки.</li> </ol>
----	---	---------------------	---------	---

				22. Социально-экономическая характеристика новых индустриальных стран.
			Презентация	<ol style="list-style-type: none"> <li>1. Экономисты в системе общественного разделения труда, социальная потребность в труде экономиста.</li> <li>2. Основные виды профессиональной переподготовки и обновления знаний экономистов.</li> <li>3. Теоретическое и практическое направление экономического образования.</li> <li>4. Роль экономиста в деятельности частного предприятия.</li> <li>5. Направления деятельности экономиста в государственных структурах.</li> <li>6. Методики поиска актуальной информации по состоянию российской и мировой экономики и способы ее анализа.</li> <li>7. Влияние инновационного характера современной экономики и процессов глобализации на требования к уровню подготовки специалистов в области экономики.</li> <li>8. Предприятие как субъект и объект предпринимательской деятельности.</li> <li>9. Основные фонды предприятия.</li> <li>10. Предприятие как субъект и объект рыночной экономики.</li> <li>11. Организация как хозяйствующий субъект.</li> <li>12. Содержание предпринимательской деятельности.</li> </ol>

**4.3.2. Оценочные материалы для проведения промежуточной аттестации обучающихся по дисциплине (модулю)**

**Вопросы/задания для проведения промежуточной аттестации обучающихся по дисциплине (модулю)**

<b>Коды контролируемой компетенций</b>	<b>Вопросы /задания</b>
УК-3, УК-6	<ol style="list-style-type: none"> <li>1. Понятие профессии и профессиональной деятельности. Сферы профессиональной деятельности.</li> <li>2. Рынок труда. Структура и принципы формирования рынка труда. Уровень спроса и предложений на рынке труда.</li> <li>3. Требования к компетентности работников в развитых странах.</li> <li>4. Предмет, цель, задачи, система курса «Основы профессиональной деятельности».</li> <li>5. Сфера профессиональной деятельности экономиста.</li> <li>6. Задачи экономиста в современной глобальной экономике.</li> <li>7. Профессиональные риски.</li> <li>8. Историческое развитие профессии экономиста. Возникновение бухгалтерского учета.</li> <li>9. Становление экономического анализа как науки. Краткое изложение истории аудита.</li> <li>10. Становление и развитие финансовой науки России. Зарождение финансовых отношений. Условия и предпосылки возникновения.</li> <li>11. Основные этапы развитие финансовой науки в XVII-XVIII веках. Развитие финансовой науки в XIX-XX веках.</li> <li>12. Вклад российских ученых в развитие финансовой мысли. Выдающиеся отечественные экономисты.</li> <li>13. Возникновение бухгалтерского учета. Становление экономического анализа как науки.</li> <li>14. Краткое изложение истории аудита.</li> <li>15. Компетенции экономиста направления «Экономика» направленности «Учет и финансовый контроль», общая характеристика.</li> <li>16. Назначение профессии «экономист». Должности экономиста, требующие высшего экономического образования.</li> <li>17. Формирование профессиональных требований к подготовке экономиста.</li> <li>18. Личные качества экономиста.</li> <li>19. Бухгалтерский учет как сфера профессиональной деятельности.</li> <li>20. Квалификационная характеристика бухгалтера. Профессиональные стандарты: «Бухгалтер». «Внутренний аудитор». «Аудитор». «Специалист по финансовому консультированию». «Экономист предприятия».</li> </ol>

	<ol style="list-style-type: none"> <li>21. Требования, предъявляемые к профессии бухгалтера.</li> <li>22. Сферы профессиональной деятельности экономиста.</li> <li>23. Профессиональная этика работников в сфере учета и финансового контроля.</li> <li>24. Бухгалтерский учет и финансовый контроль как сфера профессиональной деятельности.</li> <li>25. Возникновение бухгалтерского учета. Становление экономического анализа как науки.</li> <li>26. Учет и финансовый контроль как специальность, связанная с систематическим сбором, регистрацией, анализом и контролем финансовой информации в организации.</li> <li>27. Задачи финансового планирования, бюджетирования, учета расходов и доходов, контроля финансовых операций.</li> <li>28. Перечень видов и сфер профессиональной деятельности выпускника профиля «Учет и финансовый контроль»: расчетно-экономическая деятельность, аналитическая, научно-исследовательская деятельность, организационно-управленческая деятельность, педагогическая деятельность.</li> <li>29. Место и роль бухгалтера в современном обществе.</li> <li>30. Профессиональные организации бухгалтеров, их роль в развитии бухгалтерской науки.</li> <li>31. Общественные организации бухгалтеров.</li> <li>32. Международные стандарты финансовой отчетности. Формирование профессиональной организации специалистов бухгалтерской профессии – Института профессиональных бухгалтеров (ИПБ России).</li> <li>33. Развитие бухгалтерских служб в России, Федеральные органы России, обеспечивающие управление бухгалтерской службы.</li> <li>34. Международные профессиональные организации бухгалтеров.</li> <li>35. Ресурсы «Интернет» при освоении специальности бухгалтера.</li> <li>36. Специфика деятельности по бухгалтерскому учету.</li> <li>37. Развитие компьютерных систем в бухгалтерском учете.</li> <li>38. Информационная подсистема бухгалтерского учета.</li> <li>39. Организация технологии комплексной обработки участков.</li> <li>40. Бухгалтерский финансовый учет и бухгалтерская (финансовая) отчетность.</li> <li>41. Комплексный экономический анализ и анализ финансовой отчетности.</li> <li>42. Аудит и бухгалтерское дело.</li> </ol>
УК-4	<ol style="list-style-type: none"> <li>1. Система высшего образования России: структура и ступени. Многоуровневая структура образования.</li> <li>2. Послевузовское профессиональное образование.</li> <li>3. Предмет профессиональной деятельности: управление экономическими системами.</li> <li>4. Зарождение и развитие профессиональной экономической деятельности.</li> <li>5. Методы исследования в экономике.</li> <li>6. Основные направления экономической деятельности в системе государственного управления.</li> <li>7. Основные экономические параметры и факторы, подлежащие экономическому регулированию на государственном уровне.</li> <li>8. Роль экономического блага в формировании экономических отношений.</li> <li>9. Регулирование денежной массы.</li> <li>10. Рынок и конкуренция как экономическая среда.</li> </ol>

	11. Факторы, влияющие на равновесие рынка. 12. Разнообразие субъектов народно-хозяйственного комплекса. 13. Эволюция организационных форм. 14. Имущественный комплекс организации. 15. Понятия себестоимости продукции, выручки, прибыли. 16. Методы управления персоналом организации. 17. Формы оплаты труда на предприятии. 18. Сферы профессиональной деятельности экономиста.
--	---

## РАЗДЕЛ 5. УСЛОВИЯ РЕАЛИЗАЦИИ ДИСЦИПЛИНЫ (МОДУЛЯ)

### 5.1. Перечень основной и дополнительной учебной литературы для освоения дисциплины (модуля)

#### 5.1.1. Основная литература

1. История экономических учений : учебник и практикум для вузов / С. А. Толкачев [и др.] ; под редакцией С. А. Толкачева. — Москва : Издательство Юрайт, 2023. — 509 с. — (Высшее образование). — ISBN 978-5-534-02683-2. — Текст : электронный // Образовательная платформа Юрайт [сайт]. — URL: <https://urait.ru/bcode/511011> (дата обращения: 13.08.2023).

2. Лебедев, А. Н. Психология для экономистов : учебник и практикум для вузов / А. Н. Лебедев. — Москва : Издательство Юрайт, 2023. — 328 с. — (Высшее образование). — ISBN 978-5-9916-5093-9. — Текст : электронный // Образовательная платформа Юрайт [сайт]. — URL: <https://urait.ru/bcode/511116> (дата обращения: 13.08.2023).

3. Корнеенков, С. С. Психологическое обеспечение профессиональной деятельности : учебное пособие для вузов / С. С. Корнеенков. — 2-е изд., испр. и доп. — Москва : Издательство Юрайт, 2023. — 304 с. — (Высшее образование). — ISBN 978-5-534-10940-5. — Текст : электронный // Образовательная платформа Юрайт [сайт]. — URL: <https://urait.ru/bcode/517204> (дата обращения: 13.08.2023).

4. Чупров, А. И. Избранные работы по экономике / А. И. Чупров. — Москва : Издательство Юрайт, 2023. — 311 с. — (Антология мысли). — ISBN 978-5-534-08203-6. — Текст : электронный // Образовательная платформа Юрайт [сайт]. — URL: <https://urait.ru/bcode/514953> (дата обращения: 13.08.2023).

5. Шапкин, И. Н. История экономических учений : учебник для вузов / И. Н. Шапкин ; под редакцией И. Н. Шапкина, А. С. Квасова. — Москва : Издательство Юрайт, 2023. — 492 с. — (Высшее образование). — ISBN 978-5-534-15955-4. — Текст : электронный // Образовательная платформа Юрайт [сайт]. — URL: <https://urait.ru/bcode/510338> (дата обращения: 13.08.2023).

6. Штефан, М. А. Основы аудита : учебник и практикум для вузов / М. А. Штефан, О. А. Замотаева, Н. В. Максимова ; под общей редакцией М. А. Штефан. — 3-е изд., перераб. и доп. — Москва : Издательство Юрайт, 2023. — 313 с. — (Профессиональное образование). — ISBN 978-5-534-16651-4. — Текст : электронный // Образовательная платформа Юрайт [сайт]. — URL: <https://urait.ru/bcode/531440> (дата обращения: 13.08.2023).

7. Экономика предприятия : учебник и практикум для вузов / А. В. Колышкин [и др.] ; под редакцией А. В. Колышкина, С. А. Смирнова. — Москва : Издательство Юрайт, 2023. — 479 с. — (Высшее образование). — ISBN 978-5-534-15122-0. — Текст : электронный // Образовательная платформа Юрайт [сайт]. — URL: <https://urait.ru/bcode/511211> (дата обращения: 13.08.2023).

#### 5.1.2. Дополнительная литература

1. Алексеева, Г. И. Бухгалтерский финансовый учет. Отдельные виды обязательств : учебное пособие для вузов / Г. И. Алексеева. — 2-е изд., перераб. и доп. — Москва : Издательство Юрайт, 2023. — 238 с. — (Высшее образование). — ISBN 978-5-534-12571-9. — Текст : электронный // Образовательная платформа Юрайт [сайт]. — URL: <https://urait.ru/bcode/511385> (дата обращения: 13.08.2023).



2. *Балашов, А. И.* Предпринимательское право для экономистов: учебник и практикум для вузов / А. И. Балашов, В. Г. Беляков. — 2-е изд., перераб. и доп. — Москва: Издательство Юрайт, 2023. — 391 с. — (Высшее образование). — ISBN 978-5-534-16858-7. — Текст: электронный // Образовательная платформа Юрайт [сайт]. — URL: <https://urait.ru/bcode/531898> (дата обращения: 13.08.2023).

3. *Казакова, Н. А.* Финансовый анализ: учебник и практикум для вузов / Н. А. Казакова. — 2-е изд., перераб. и доп. — Москва: Издательство Юрайт, 2023. — 490 с. — (Высшее образование). — ISBN 978-5-534-16315-5. — Текст: электронный // Образовательная платформа Юрайт [сайт]. — URL: <https://urait.ru/bcode/532112> (дата обращения: 13.08.2023).

4. Корпоративная социальная ответственность: учебник для вузов / В. Я. Горфинкель [и др.]; под редакцией В. Я. Горфинкеля, Н. В. Родионовой. — 3-е изд., перераб. и доп. — Москва: Издательство Юрайт, 2023. — 490 с. — (Высшее образование). — ISBN 978-5-534-14561-8. — Текст: электронный // Образовательная платформа Юрайт [сайт]. — URL: <https://urait.ru/bcode/511052> (дата обращения: 13.08.2023).

5. *Мельник, М. В.* Теория экономического анализа: учебник и практикум для вузов / М. В. Мельник, В. Л. Поздеев. — 2-е изд., перераб. и доп. — Москва: Издательство Юрайт, 2023. — 238 с. — (Высшее образование). — ISBN 978-5-534-14862-6. — Текст: электронный // Образовательная платформа Юрайт [сайт]. — URL: <https://urait.ru/bcode/510989> (дата обращения: 13.08.2023).

6. *Сухарев, О. С.* Экономическая теория. Современные проблемы: учебник для вузов / О. С. Сухарев. — Москва: Издательство Юрайт, 2023. — 215 с. — (Высшее образование). — ISBN 978-5-534-10422-6. — Текст: электронный // Образовательная платформа Юрайт [сайт]. — URL: <https://urait.ru/bcode/517553> (дата обращения: 13.08.2023).

7. Экономическая теория: учебник для вузов / Е. Н. Лобачева [и др.]; под редакцией Е. Н. Лобачевой. — 4-е изд., перераб. и доп. — Москва: Издательство Юрайт, 2023. — 501 с. — (Высшее образование). — ISBN 978-5-534-99952-5. — Текст: электронный // Образовательная платформа Юрайт [сайт]. — URL: <https://urait.ru/bcode/510424> (дата обращения: 13.08.2023).

## 5.2 Перечень ресурсов информационно-коммуникационной сети «Интернет», необходимых для освоения дисциплины (модуля)

№№	Название электронного ресурса	Описание электронного ресурса	Используемый для работы адрес
1.	ЭБС «Университетская библиотека онлайн»	Электронная библиотека, обеспечивающая доступ высших и средних учебных заведений, публичных библиотек и корпоративных пользователей к наиболее востребованным материалам по всем отраслям знаний от ведущих российских издательств	<a href="http://biblioclub.ru/">http://biblioclub.ru/</a>
2.	Научная электронная библиотека eLIBRARY.ru	Крупнейший российский информационно-аналитический портал в области науки, технологии, медицины и образования, содержащий рефераты и полные тексты более 34 млн научных публикаций и патентов	<a href="http://elibrary.ru/">http://elibrary.ru/</a>

3	Образовательная платформа Юрайт	Электронно-библиотечная система для ВУЗов, ССУЗов, обеспечивающая доступ к учебникам, учебной и методической литературе по различным дисциплинам.	<a href="https://urait.ru/">https://urait.ru/</a>
4	База данных "EastView"	Полнотекстовая база данных периодических изданий	<a href="https://dlib.eastview.com">https://dlib.eastview.com</a>
5	Электронная библиотека "Grebennikon"	Библиотека предоставляет доступ более чем к 30 журналам, выпускаемых Издательским домом "Гребенников".	<a href="https://grebennikon.ru/">https://grebennikon.ru/</a>

### 5.3 Методические указания для обучающихся по освоению дисциплины (модуля)

Освоение обучающимся дисциплины (модуля) предполагает изучение материалов дисциплины (модуля) на аудиторных занятиях и в ходе самостоятельной работы. Аудиторные занятия проходят в форме лекций, семинаров, практических и лабораторных занятий.

При подготовке к аудиторным занятиям необходимо помнить особенности каждой формы его проведения.

Подготовка к учебному занятию лекционного типа заключается в следующем.

С целью обеспечения успешного обучения обучающийся должен готовиться к лекции, поскольку она является важнейшей формой организации учебного процесса, поскольку:

- знакомит с новым учебным материалом;
- разъясняет учебные элементы, трудные для понимания;
- систематизирует учебный материал;
- ориентирует в учебном процессе.

С этой целью:

- внимательно прочитайте материал предыдущей лекции;
- ознакомьтесь с учебным материалом по учебнику и учебным пособиям с темой прочитанной лекции;
- внесите дополнения к полученным ранее знаниям по теме лекции на полях лекционной тетради;
- запишите возможные вопросы, которые вы зададите лектору на лекции по материалу изученной лекции;
- постарайтесь уяснить место изучаемой темы в своей подготовке;
- узнайте тему предстоящей лекции (по тематическому плану, по информации лектора) и запишите информацию, которой вы владеете по данному вопросу.

#### Подготовка к практическому занятию

При подготовке и работе во время проведения практических занятий следует обратить внимание на следующие моменты: на процесс предварительной подготовки, на работу во время занятия, обработку полученных результатов, исправление полученных замечаний.

Предварительная подготовка к учебному практическому занятию заключается в изучении теоретического материала в отведенное для самостоятельной работы время, ознакомление с инструктивными материалами с целью осознания задач практического занятия, техники безопасности при работе с приборами, веществами.

Работа во время проведения учебного занятия **семинарского типа** включает:

- консультирование студентов преподавателями и вспомогательным персоналом с целью предоставления исчерпывающей информации, необходимой для самостоятельного выполнения предложенных преподавателем задач, ознакомление с правилами техники безопасности при работе в лаборатории;

– самостоятельное выполнение заданий согласно обозначенной учебной программой тематики.

– Обработка, обобщение полученных результатов лабораторной работы проводится обучающимися самостоятельно или под руководством преподавателя (в зависимости от степени сложности поставленных задач). В результате оформляется индивидуальный отчет. Подготовленная к сдаче на контроль и оценку работа сдается преподавателю. Форма отчетности может быть письменная, устная или две одновременно. Главным результатом в данном случае служит получение положительной оценки по каждой лабораторной работе/практическому занятию. Это является необходимым условием при проведении рубежного контроля и допуска к экзамену. При получении неудовлетворительных результатов обучающийся имеет право в дополнительное время передать преподавателю работу до проведения промежуточной аттестации.

#### **5.4 Информационно-технологическое обеспечение образовательного процесса по дисциплины**

##### **5.4.1. Средства информационных технологий**

1. Персональные компьютеры;
2. Средства доступа в Интернет;
3. Проектор.

##### **5.4.2. Лицензионное и свободно распространяемое программное обеспечение, в том числе отечественного производства:**

1. Операционная система: Astra Linux SE
2. Пакет офисных программ: LibreOffice
3. Справочная система Консультант+
4. Okular или Acrobat Reader DC
5. Ark или 7-zip
6. User Gate
7. TrueConf (client)

*\*Указывается актуальное программное обеспечение, необходимое для освоения дисциплины (модуля).*

##### **5.4.3. Информационные справочные системы и профессиональные базы данных**

<b>№№</b>	<b>Название электронного ресурса</b>	<b>Описание электронного ресурса</b>	<b>Используемый для работы адрес</b>
1.	ЭБС «Университетская библиотека онлайн»	Электронная библиотека, обеспечивающая доступ высших и средних учебных заведений, публичных библиотек и корпоративных пользователей к наиболее востребованным материалам по всем отраслям знаний от ведущих российских издательств	<a href="http://biblioclub.ru/">http://biblioclub.ru/</a>
2.	Научная электронная библиотека eLIBRARY.ru	Крупнейший российский информационно-аналитический портал в области науки, технологии, медицины и образования, содержащий рефераты и полные тексты более 34 млн научных публикаций и патентов	<a href="http://elibrary.ru/">http://elibrary.ru/</a>

3.	Образовательная платформа Юрайт	Электронно-библиотечная система для ВУЗов, ССУЗов, обеспечивающая доступ к учебникам, учебной и методической литературе по различным дисциплинам.	<a href="https://urait.ru/">https://urait.ru/</a>
4.	База данных "EastView"	Полнотекстовая база данных периодических изданий	<a href="https://dlib.eastview.com">https://dlib.eastview.com</a>
5.	Электронная библиотека "Grebennikon"	Библиотека предоставляет доступ более чем к 30 журналам, выпускаемых Издательским домом "Гребенников".	<a href="https://grebennikon.ru/">https://grebennikon.ru/</a>

### 5.5. Материально-техническое обеспечение образовательного процесса по дисциплине (модулю)

Для изучения дисциплины (модуля) используются:

**Учебная аудитория для занятий лекционного типа** оснащена специализированной мебелью (стол для преподавателя, парты, стулья, доска для написания мелом); техническими средствами обучения (видеопроjectionное оборудование, средства звуковоспроизведения, экран и имеющие выход в сеть Интернет).

**Учебная аудитория для практических занятий:** оснащена специализированной мебелью (стол для преподавателя, парты, стулья, доска для написания мелом); техническими средствами обучения (видеопроjectionное оборудование, средства звуковоспроизведения, экран и имеющие выход в сеть Интернет), а также (при наличии) демонстрационными печатными пособиями (интерактивный практикум «Медицинский и социальный уход»), демонстрационными материалами (комплект демонстрационных материалов (фолий) «Экспертиза временной нетрудоспособности»), видеофильмами DVD («Аборт», «Онкология», «Реаниматология», «Уход за больными», «Неотложная помощь»).

**Помещения для самостоятельной работы обучающихся:** оснащены специализированной мебелью (парты, стулья) техническими средствами обучения (персональные компьютеры с доступом в сеть Интернет и обеспечением доступа в электронно-информационную среду университета, программным обеспечением).

### 5.6. Образовательные технологии

При реализации дисциплины (модуля) применяются различные образовательные технологии, в том числе технологии электронного обучения.

Освоение дисциплины (модуля) предусматривает использование в учебном процессе активных и интерактивных форм проведения учебных занятий в форме (компьютерных симуляций, разбор конкретных ситуаций) в сочетании с внеаудиторной работой с целью формирования и развития профессиональных навыков обучающихся.

При освоении дисциплины (модуля) предусмотрено применением электронного обучения и дистанционных образовательных технологий.

Учебные часы дисциплины (модуля) предусматривают классическую контактную работу преподавателя с обучающимся в аудитории и контактную работу посредством электронной информационно-образовательной среды в синхронном и асинхронном режиме (вне аудитории) посредством применения возможностей компьютерных технологий (электронная почта, электронный учебник, тестирование, вебинар, видеофильм, презентация, форум и др.).

В рамках дисциплины (модуля) предусмотрены встречи с руководителями и работниками организаций, деятельность которых связана с *направленностью/специализацией* реализуемой основной профессиональной образовательной программы.

### ЛИСТ РЕГИСТРАЦИИ ИЗМЕНЕНИЙ

№ п/п	Содержание изменения	Реквизиты документа об утверждении изменения	Дата введения изменения
1.	Утверждена и введена в действие решением Ученого совета факультета на основании Федерального государственного образовательного стандарта по направлению подготовки 38.03.01 Экономика (уровень бакалавриата), утвержденным приказом Министерства науки и высшего образования Российской Федерации от 12.08.2020 № 954.	Протокол заседания Ученого совета факультета № 9 от «26» апреля 2023 года	---.---.---
2.	*	Протокол заседания Ученого совета факультета № ____ от « ____ » ____ 20 ____ года	---.---.---
3.	*	Протокол заседания Ученого совета факультета № ____ от « ____ » ____ 20 ____ года	---.---.---
4.	*	Протокол заседания Ученого совета факультета № ____ от « ____ » ____ 20 ____ года	---.---.---



Министерство науки и высшего образования Российской Федерации  
Федеральное государственное бюджетное образовательное учреждение  
высшего образования  
«Российский государственный социальный университет»

УТВЕРЖДАЮ

Декан факультета  
экономики и управления

Солодуха П.В.

26 апреля 2023 г.

**РАБОЧАЯ ПРОГРАММА ДИСЦИПЛИНЫ (МОДУЛЯ)**

**БЮДЖЕТНАЯ СИСТЕМА РФ**

**Направление подготовки  
38.03.01 «Экономика»**

**Направленность  
«Учет и финансовый контроль»**

**ОБРАЗОВАТЕЛЬНАЯ ПРОГРАММА ВЫСШЕГО ОБРАЗОВАНИЯ - ПРОГРАММА  
БАКАЛАВРИАТА**

**Форма обучения  
Очно-заочная**

Москва 2023

## СОДЕРЖАНИЕ

РАЗДЕЛ 1. ПАСПОРТ РАБОЧЕЙ ПРОГРАММЫ ДИСЦИПЛИНЫ (МОДУЛЯ) .....	5
1.1 Цель и задачи дисциплины (модуля) .....	5
1.2 Планируемые результаты обучения по дисциплине (модулю) в рамках планируемых результатов освоения основной профессиональной образовательной программы высшего образования – программы бакалавриата соотнесенные с установленными индикаторами достижения компетенций .....	5
РАЗДЕЛ 2. СТРУКТУРА И СОДЕРЖАНИЕ ДИСЦИПЛИНЫ (МОДУЛЯ) .....	6
2.1 Объем дисциплины (модуля), включая контактную работу обучающегося с педагогическими работниками и самостоятельную работу обучающегося .....	6
2.2. Учебно-тематический план дисциплины (модуля) .....	7
2.3. Содержание дисциплины (модуля) .....	8
РАЗДЕЛ 3. УЧЕБНО-МЕТОДИЧЕСКОЕ ОБЕСПЕЧЕНИЕ САМОСТОЯТЕЛЬНОЙ РАБОТЫ ОБУЧАЮЩИХСЯ ПО ДИСЦИПЛИНЕ (МОДУЛЮ) .....	21
3.1. Виды самостоятельной работы обучающихся по дисциплине (модулю) .....	21
3.2. Задания для самостоятельной работы .....	22
3.3. Методические указания к самостоятельной работе по дисциплине (модулю) .....	29
РАЗДЕЛ 4. ОЦЕНОЧНЫЕ МАТЕРИАЛЫ ПО ДИСЦИПЛИНЕ (МОДУЛЮ) .....	30
4.1. Форма промежуточной аттестации обучающегося по дисциплине (модулю) .....	30
4.2. Оценочные материалы, определяющие процедуры оценивания знаний, умений, навыков и (или) опыта деятельности, характеризующих этапы формирования компетенций .....	30
4.2.1. Организационные основы применения балльно-рейтинговой системы оценки успеваемости обучающихся по дисциплине (модулю) .....	30
4.2.2. Проведение текущего контроля успеваемости обучающихся по дисциплине (модулю) в соответствии с балльно-рейтинговой системой оценки успеваемости обучающегося .....	31
4.2.3. Проведение промежуточной аттестации обучающихся по дисциплине (модулю) в соответствии с балльно-рейтинговой системой оценки успеваемости обучающегося .....	32
4.3. Перечень заданий для проведения текущей и промежуточной оценки знаний, умений, навыков и (или) опыта деятельности, характеризующих этапы формирования компетенций .....	34
4.3.1. Оценочные материалы для проведения текущей аттестации и рубежного контроля, обучающихся по дисциплине (модулю) .....	34
Раздел 3. ПРЯМЫЕ НАЛОГИ .....	37
Форма рубежного контроля тестовые задания .....	37
Задания рубежного контроля .....	37
Код контролируемой компетенции ОПК-4 .....	37
Раздел 4. СТРАХОВЫЕ ВЗНОСЫ, ГОСУДАРСТВЕННАЯ ПОШЛИНА, НАЛОГООБЛОЖЕНИЕ ОТДЕЛЬНЫХ ОТРАСЛЕЙ .....	38
Форма рубежного контроля тестовые задания .....	38
Задания рубежного контроля .....	38
Код контролируемой компетенции ОПК-4 .....	38
4.3.2. Оценочные материалы для проведения промежуточной аттестации обучающихся по дисциплине (модулю) .....	42
РАЗДЕЛ 5. УСЛОВИЯ РЕАЛИЗАЦИИ ДИСЦИПЛИНЫ (МОДУЛЯ) .....	48
5.1. Перечень основной и дополнительной учебной литературы для освоения дисциплины (модуля) ..	48
5.1.1. Основная литература .....	48
1. Налоги и налогообложение : учебник и практикум для вузов / Г. Б. Поляк [и др.] ; ответственные редакторы Г. Б. Поляк, Е. Е. Смирнова. — 4-е изд. — Москва : Издательство Юрайт, 2023. — 380 с. — (Высшее образование). — ISBN 978-5-534-14018-7. — Текст : электронный // Образовательная платформа Юрайт [сайт]. — URL: <a href="https://urait.ru/bcode/510688">https://urait.ru/bcode/510688</a> (дата обращения: 01.03.2023). .....	48
2. Налоги и налогообложение : учебник для вузов / Л. Я. Маршавина [и др.] ; под редакцией Л. Я. Маршавиной, Л. А. Чайковской, Г. Н. Семенова. — 3-е изд., перераб. и доп. — Москва : Издательство Юрайт, 2023. — 526 с. — (Высшее образование). — ISBN 978-5-534-15924-0. — Текст : электронный // Образовательная платформа Юрайт [сайт]. — URL: <a href="https://urait.ru/bcode/510288">https://urait.ru/bcode/510288</a> (дата обращения: 01.03.2023). .....	48
5.1.2. Дополнительная литература .....	48
1. Налоги и налогообложение. Практикум : учебное пособие для вузов / Д. Г. Черник [и др.] ; под редакцией Е. А. Кировой. — 3-е изд., перераб. и доп. — Москва : Издательство Юрайт, 2023. —	



438 с. — (Высшее образование). — ISBN 978-5-534-11791-2. — Текст : электронный // Образовательная платформа Юрайт [сайт]. — URL: <https://urait.ru/bcode/511244> (дата обращения: 01.03.2023). .....

48

5.2 Перечень ресурсов информационно-коммуникационной сети «Интернет», необходимых для освоения дисциплины (модуля)..... 48

5.3 Методические указания для обучающихся по освоению дисциплины (модуля) ..... 49

5.4 Информационно-технологическое обеспечение образовательного процесса по дисциплины (модуля)..... 50

5.4.1. Средства информационных технологий ..... 50

5.4.2. Лицензионное и свободно распространяемое программное обеспечение, в том числе отечественного производства: ..... 50

5.4.3. Информационные справочные системы и профессиональные базы данных ..... 50

5.5. Материально-техническое обеспечение образовательного процесса по дисциплине (модулю) ..... 51

5.6. Образовательные технологии ..... 51

ЛИСТ РЕГИСТРАЦИИ ИЗМЕНЕНИЙ..... 52

Рабочая программа дисциплины (модуля) «Бюджетная система РФ» разработана на основании федерального государственного образовательного стандарта высшего образования – *бакалавриата* по направлению подготовки 38.03.01 Экономика, утвержденного приказом Министерства науки и высшего образования Российской Федерации от 12.08.2020 № 954, учебного плана по основной профессиональной образовательной программе высшего образования - программы бакалавриата по направлению подготовки 38.03.01 Экономика (далее – «ОПОП»).

Рабочая программа дисциплины (модуля) «Бюджетная система РФ» разработана рабочей группой в составе: канд.экон.наук, доцента Егоровой Е.Н.

Рабочая программа дисциплины (модуля) обсуждена и утверждена на заседании факультета экономики и управления  
(наименование факультета)

Протокол № 9 от «26» апреля 2023 года

Декан факультета:

д-р эконом.наук, профессор

П.В.Солодуха

(подпись)

Рабочая программа дисциплины (модуля) рекомендована к утверждению представителями организаций-работодателей (*при совместной разработке или разработке по заказу*):

ПАО «Совфрахт»

Нач. отдела корпоративных отношений

К.А. Лушков

(подпись)

Рабочая программа дисциплины (модуля) рецензирована и рекомендована к утверждению:

Д-р экон. наук, профессор

кафедры государственного управления и внешнеэкономической деятельности

Института права и Управления

Тулского государственного университета

Н.П. Иватанова

(подпись)

Д-р экон. наук, профессор,

Декан факультета экономики и управления

Российского государственного социального университета

П.В. Солодуха

(подпись)

Согласовано

Научная библиотека, директор

И.Г. Маляр

(подпись)

## РАЗДЕЛ 1. ПАСПОРТ РАБОЧЕЙ ПРОГРАММЫ ДИСЦИПЛИНЫ (МОДУЛЯ)

### 1.1 Цель и задачи дисциплины (модуля)

Цель дисциплины (модуля) заключается в получении обучающимися теоретических знаний о составе, структуре налоговой системы РФ и зарубежных стран; методике исчисления и уплаты налогов резидентами и нерезидентами РФ с последующим применением в профессиональной сфере и практических навыков (формирование) по области профессиональной деятельности Финансы и экономика.

Задачи дисциплины (модуля):

1. Изучение особенностей налоговой системы России и зарубежных стран, состав и структуру.
2. Изучение базовой теории налогообложения;
3. Изучение порядка исчисления и уплаты налогов и сборов организациями и физическими лицами (резидентами и нерезидентами), особенностей налогового контроля, видов налоговых правонарушений и санкции за их совершение
4. Овладение способностью самостоятельно рассчитывать налоги, уплачиваемые юридическими и физическими лицами, планировать налоговую нагрузку организаций.
5. Формирование собственных научных взглядов на отдельные вопросы налогообложения.

**1.2 Планируемые результаты обучения по дисциплине (модулю) в рамках планируемых результатов освоения основной профессиональной образовательной программы высшего образования – программы *бакалавриата* соотнесенные с установленными индикаторами достижения компетенций**

Процесс освоения дисциплины (модуля) направлен на формирование у обучающихся следующих компетенций: УК-10; ПК-3 в соответствии с учебным планом.

В результате освоения дисциплины (модуля) обучающийся должен демонстрировать следующие результаты:

Категория компетенций (при наличии)	Код компетенции Формулировка компетенции	Код и наименование индикатора достижения компетенции	Результаты обучения
Экономическая культура, в том числе финансовая грамотность	УК-10Способен принимать обоснованные экономические решения в различных областях жизнедеятельности	УК-10.1. Понимает базовые принципы функционирования экономики и экономического развития, цели формы участия государства в экономике. УК-10.2. Применяет методы личного экономического и финансового планирования для достижения текущих и долгосрочных финансовых	Знать: базовые принципы функционирования экономики и экономического развития, цели формы участия государства в экономике. Уметь: применять методы личного экономического и финансового планирования для

		<p>целей.</p> <p>УК-10.3.Использует финансовые инструменты для управления личными финансами (личным бюджетом), контролирует собственные экономические и финансовые риски.</p>	<p>достижения текущих и долгосрочных финансовых целей.</p> <p>Владеть: навыками использования финансовых инструментов для управления личными финансами (личным бюджетом), контроля собственных экономических и финансовых рисков</p>
	<p>ПК-3 Способен разрабатывать отдельные функциональные направления управления рисками</p>	<p>ПК-3.1. Разрабатывает мероприятия по воздействию на риск в разрезе отдельных видов и проводит их экономическую оценку -</p> <p>ПК-3.2. Разрабатывает методическую и нормативную базу системы управления рисками и принципов управления рисками</p>	<p>Знать: показатели деятельности экономических субъектов для подготовки финансового обоснования</p> <p>Уметь: разрабатывать мероприятия по воздействию на риск в разрезе отдельных видов и проводит их экономическую оценку.</p> <p>Владеть: навыками разработки методической и нормативной базы системы управления рисками и принципов управления рисками</p>

## РАЗДЕЛ 2. СТРУКТУРА И СОДЕРЖАНИЕ ДИСЦИПЛИНЫ (МОДУЛЯ)

### 2.1 Объем дисциплины (модуля), включая контактную работу обучающегося с педагогическими работниками и самостоятельную работу обучающегося

Общая трудоемкость дисциплины (модуля) составляет 3 зачетные единицы.

#### Очно-заочная форма обучения

Вид учебной работы	Всего часов	Семестры			
		7	8		

<b>Контактная работа обучающихся с педагогическими работниками</b>	<b>36</b>	<b>36</b>			
Лекционные занятия	20	20			
Практические занятия	16	16			
<b>Самостоятельная работа обучающихся</b>	<b>63</b>	<b>63</b>			
<b>Контроль промежуточной аттестации</b>	<b>9</b>	<b>9</b>			
Форма промежуточной аттестации	Зачет	Зачет			
<b>ОБЪЕМ ДИСЦИПЛИНЫ (МОДУЛЯ) В ЧАСАХ</b>	<b>108</b>	<b>108</b>			

## 2.2. Учебно-тематический план дисциплины (модуля)

### Очно-заочной формы обучения

Раздел, тема	Виды учебной работы, академических часов				
	Всего	Самостоятельная работа	Контактная работа обучающихся с педагогическими работниками		
			Всего	Лекционные занятия	Практические занятия
Модуль 1 Семестр 7					
Раздел 1. Экономическое содержание налогов и налоговая система	16	10	6	3	2
Раздел 2. Косвенные налоги. Таможенные пошлины	16	10	6	3	2
Раздел 3. Прямые налоги	16	10	6	3	4
Раздел 4. Страховые взносы, государственная пошлина, налогообложение отдельных отраслей	18	13	6	4	4

Раздел, тема	Виды учебной работы, академических часов				
	Всего	Самостоятельная работа	Контактная работа обучающихся с педагогическими работниками		
			Всего	Лекционные занятия	Практические занятия
Раздел 5. Налогообложение физических лиц	16	10	6	4	2
Раздел 6. Специальные налоговые режимы	16	10	6	3	2
Контроль промежуточной аттестации (час)	9				
Форма промежуточной аттестации	Зачет				
Общий объем, часов	108	63	36	20	16

### 2.3. Содержание дисциплины (модуля)

## РАЗДЕЛ 1. ЭКОНОМИЧЕСКОЕ СОДЕРЖАНИЕ НАЛОГОВ И НАЛОГОВАЯ СИСТЕМА

### Перечень изучаемых элементов содержания

Сущность налогов. Исторические этапы развития налогообложения. Функции налогов. Понятие налоговой системы. Характеристика элементов налоговой системы. Субъекты налоговой системы, их права и обязанности. Налоговая нормативная база в Российской Федерации. Налоговая политика государства. Основные направления налоговой политики РФ. Исполнение обязанностей по уплате налогов и сборов. Формы проведения налогового контроля, его значение. Камеральные и выездные налоговые проверки. Налоговый мониторинг. Санкции за налоговые нарушения. Налоговая нагрузка.

### ЗАДАНИЯ К ПРАКТИЧЕСКИМ ЗАНЯТИЯМ РАЗДЕЛА 1

Тема практического занятия: Экономическое содержание налогов и налоговая система

## **Форма практического задания: эссе**

Примерный перечень тем эссе к разделу 1:

1. Налоговая политика Екатерины II и современная государственная система налогообложения
2. Особенности налогообложение периода Нового времени в Англии и их применение в современной России.
3. Исторические этапы развития налогообложения
4. Адам Смит – основоположник теории налогообложения
5. Развитие налогообложения в России
6. Налогообложение в СССР.
7. Возникновение налог в период становления первых государств.
8. Уроки истории налогов времен Петра I.
9. Налогообложение в Древнем Риме и современной России.
10. Развитие подоходного налогообложения.
11. Развитие косвенного налогообложения.
12. Налог на прибыль организаций: возникновение и изменение.
13. Классификация налогов
14. Налоговая политика: исторический аспект
15. Налоговое администрирование: исторический аспект
16. Общие теории налогообложения
17. Частные теории налогообложения
18. Налогообложение зарубежных стран (на примере одной из страны)
19. Исторические этапы развития налогообложения
20. Налогообложение в СССР.
21. Уроки истории налогов времен Петра I.
22. Развитие подоходного налогообложения
23. Развитие косвенного налогообложения.
24. Классификация налогов
25. Налоговая политика: исторический аспект

## **РУБЕЖНЫЙ КОНТРОЛЬ К РАЗДЕЛУ 1**

**форма рубежного контроля – тестовые задания**

## **РАЗДЕЛ 2. КОСВЕННЫЕ НАЛОГИ. ТАМОЖЕННЫЕ ПОШЛИНЫ**

### **Перечень изучаемых элементов содержания**

Сущность налога на добавленную стоимость (НДС) как косвенного налога. Налогоплательщики НДС. Освобождение от исполнения обязанностей налогоплательщика. Объект обложения. Операции, не подлежащие обложению НДС.

Налоговая база. Ставки НДС. Основы исчисления НДС. Определение НДС по расчетной ставке. Особенности определения налоговой базы при различных видах операций, облагаемых НДС. Принятие НДС к вычету. Формирование декларации по НДС, сроки и порядок ее сдачи. Особенности возмещения НДС из бюджета. Организация раздельного учета по НДС. Исчисление НДС при экспорте.

Акциз как косвенный налог. Подакцизные товары. Налогоплательщики. Объект налогообложения. Налоговые ставки. Порядок исчисления акциза. Налоговая декларация.

Таможенные пошлины. Методы определения таможенной стоимости ввозимых товаров

### **ЗАДАНИЯ К ПРАКТИЧЕСКИМ ЗАНЯТИЯМ РАЗДЕЛА 2**

**Тема практического занятия: Косвенные налоги. Таможенные пошлины**

**Форма практического задания:** расчетное практическое задание

### **Расчетное практическое задание 1.**

За 1 квартал на предприятии произошли следующие хозяйственные операции:

1. Предприятие получило счет на авансовую оплату поставки в размере 30% от общей стоимости материалов. Счет оплачен 18 января
  2. 27 января от поставщика поступили материалы в полной комплектации, которые были оприходованы. Общая стоимость материалов - 708 000 руб., в том числе НДС 20%.
  3. 7 февраля были оплачены счета по закупке топлива на сумму 424 800 руб. (включая НДС 20%).
  4. 9 февраля на расчетный счет от покупателей поступили средства на сумму 1 132 800 руб. (включая НДС 20%), за продукцию, отгруженную в декабре предшествующего года.
  5. 25 марта были получены авансы на сумму 76 700 р., включая НДС 20%.
  6. 26 марта были получены авансы на сумму 1 210 000 р., включая НДС 10%.
  7. 29 марта был отгружен товар на сумму 3 500 000 р. (без учета НДС 20%), при этом на данную отгрузку ранее был получен аванс в сумме 76 700 р. от 25 марта
- Определить сумму НДС к уплате в бюджет расписать график платежей, считая, что оплата происходила в крайние дни сроков уплаты НДС.

### **Расчетное практическое задание 2.**

ООО «Лютик» осуществляет облагаемые (по ставке 20%) и необлагаемые НДС операции.

За квартал ООО «Лютик» получило выручку (без НДС):

- по необлагаемым операциям – 102 560 000 руб.
- по облагаемым операциям – 14 160 000 руб.

Прямые расходы организации составили (суммы включают НДС 20%):

- по необлагаемым операциям – 78 800 000 руб.
- по облагаемым операциям – 7 680 000 руб.

Косвенные расходы составили 1 560 000 руб. (в т.ч. НДС 20%).

Рассчитать сумму обязательств по НДС, а также сумму НДС, подлежащую включению в расходы

### **Расчетное практическое задание 3.**

ООО «Гамма» 15 февраля отгрузила в Италию партию товаров. Общая стоимость контракта составила 500 000 евро. Товар прошел процедуру таможенной очистки и режим экспорта был подтвержден в тот же день.

ООО «Гамма» приобрела данное оборудование за 22 420 000 руб. (в т.ч. НДС 20%).

Курс евро составлял:

15 февраля – 61 руб./евро

31 марта – 63 руб./евро

30 июня – 65 руб./евро

16 июля – 62,5 руб./евро

31 августа – 67 руб./евро

30 сентября – 69 руб./евро

31 декабря – 64 руб./евро

Рассчитать сумму НДС к уплате в бюджет за год, если ООО «Гамма» предоставила пакет подтверждающих документов 16 июля.

### **Расчетное практическое задание 4.**

За 1 квартал 2021 года на предприятии произошли следующие хозяйственные операции:

1. 28.02.21 от поставщика поступили материалы в полной комплектации, которые были оприходованы. Общая стоимость материалов – 1 132 800 руб., в том числе НДС 20%.



2. 02.03.2021 были получены авансы на сумму 1 138 700 р., включая НДС 20%.
  3. 27.03.2021 на расчетный счет от покупателей поступили средства на сумму 4 353 020 руб. (включая НДС 20%), за продукцию, отгруженную в октябре 2020 года.
  4. 28.03.2021 был отгружен товар на сумму 920 400 р. (без учета НДС 20%).
- Определить сумму НДС к уплате в бюджет расписать график платежей, считая, что оплата происходила в крайние дни сроков уплаты НДС.

#### **Расчетное практическое задание 5.**

ООО «Альфа» заключило агентское соглашение с ООО «Бета» для продажи своих товаров. Согласно договору, ООО «Бета» продает товары от своего имени, но за счет принципала. ООО «Бета» получает от клиентов выручку, передает всю сумму ООО «Альфа» и получает от него вознаграждение, равное 9% от стоимости продаж, включая НДС.

Товары, проданные ООО «Бета» за 1 квартал 2021 года:

Дата отгрузки от принципала к агенту	Дата продажи товара покупателям	Сумма сделки, в т.ч. НДС 20%	Дата выставления агентом пакета документов
14 января	21 января	7 906 000	31 марта
23 февраля	25 февраля	5 428 000	31 марта
15 марта	23 марта	12 460 800	31 марта

Суммы указаны с НДС 20%.

Рассчитайте обязательство по НДС за 1 квартал 2021 года для ООО «Альфа» и ООО «Бета»

#### **Расчетное практическое задание 6.**

ООО «Гамма» занимается пошивом одежды. Организацией было закуплено сырьё и фурнитуры на сумму 3 400 000 рублей. Кроме этого, была произведена оплата за аренду помещения 1 200 000 рублей. За отчетный период было реализовано готовых изделий на сумму 9 700 000 рублей.

Во всех суммах включен НДС 20%.

Определите сумму НДС, подлежащую уплате в бюджет и крайние сроки уплаты.

#### **Расчетное практическое задание 7.**

Определить сумму акциза в розничной цене за январь 2020 года, если организация-производитель продала 90 000 пачек сигарет (по 20 штук в каждой пачке), а максимальная розничная цена пачки составила:

- А) 63 руб. за пачку;
- Б) 130 руб. за пачку.

#### **Расчетное практическое задание 8.**

Ликеро-водочный завод производит алкогольную продукцию с объемной долей этилового спирта 40%. За март 2022 года произведено и реализовано 400 литров данного подакцизного товара.

Рассчитать сумму акциза, подлежащего к уплате в бюджет за март 2022 года

### **РУБЕЖНЫЙ КОНТРОЛЬ К РАЗДЕЛУ 2**

**форма рубежного контроля – тестовые задания**

## **РАЗДЕЛ 3. ПРЯМЫЕ НАЛОГИ**

### **Перечень изучаемых элементов содержания**

Развитие системы налогообложения прибыли в России. Налогоплательщики налога на прибыль организаций. Объект налогообложения. Доходы и расходы для целей исчисления

прибыли организации. Методы определения доходов и расходов организации. Доходы и расходы, не учитываемые в целях исчисления прибыли. Налоговая база, налоговый период, налоговые ставки по налогу на прибыль организаций. Порядок исчисления, порядок и сроки уплаты налога. Налоговая декларация.

Региональные налоги. Элементы региональных налогов, устанавливаемые региональными властями. Особенности исчисления налога на имущество организаций. Транспортный налог: порядок исчисления и уплаты.

Местные налоги и сборы. Элементы местных налогов и сборов, устанавливаемых местными властями. Земельный налог: плательщики, объект обложения, особенности определения. Торговый сбор: особенности исчисления и уплаты.

### **ЗАДАНИЯ К ПРАКТИЧЕСКИМ ЗАНЯТИЯМ РАЗДЕЛА 3**

**Тема практического занятия: Прямые налоги**

**Форма практического задания:** расчетное практическое задание

#### **Расчетное практическое задание 1.**

ООО «Свет» - торговая компания, применяющая метод начисления по налогу на прибыль. За год имеется следующая информация (суммы не включают НДС).

Выручка:

от продажи товаров в России, облагаемых НДС – 39 900 000 руб.

от продажи товаров в России, не облагаемых НДС – 11 200 000 руб.

Авансы полученные: на 1 января – 9 000 000 руб., на 31 декабря – 5 000 000 руб.

Амортизация оборудования за год составила 7 500 000 руб.

Остатков товаров на 1 января не было. В течение года компания приобрела товары на сумму 18 000 000 руб., при этом 25% товара на конец года осталось на складе.

Расходы на заработную плату составили:

торговый персонал – 15 человек – зарплата 45 000 в месяц

директор – 1 человек – зарплата 210 000 руб. в месяц

бухгалтер – 2 человека – зарплата 65 000 руб. в месяц

Рассчитать налогооблагаемую прибыль и обязательство по налогу на прибыль за год.

Примечание: не учитывать страховые взносы и налог на имущество организаций

#### **Расчетное практическое задание 2.**

ООО «Ромашка» - производственная компания, применяет метод начисления по налогу на прибыль. За год имеется следующая.

Выручка:

• от продажи продукции – 450 000 000 руб., в т.ч НДС 20%

Авансы полученные: на 1 января – 78 000 000 руб., на 31 декабря – 98 000 000 руб.

Остатков материалов и готовой продукции на 1 января на складе не было. В течение года ООО «Ромашка» приобрело материалов на 216 000 000 руб., в т.ч НДС 20%. Амортизация производственного оборудования за год составила 23 000 000 руб. Амортизация офисной мебели за год составила 700 000 руб.

Расходы на заработную плату:

• основные производственные рабочие – 16 человек – зарплата 60 000 в месяц

• директор – 1 человек – зарплата 200 000 руб. в месяц

• бухгалтер – 1 человек – зарплата 90 000 руб. в месяц

Рассчитать налогооблагаемую прибыль и обязательство по налогу на прибыль, если за год было реализовано 85% выпущенной продукции. Не учитывать страховые взносы

#### **Расчетное практическое задание 3.**

ООО «Верба» - торговая компания, применяет метод начисления по налогу на прибыль. За год имеется следующая информация (все суммы включают НДС 20%, где это возможно).

Выручка:

- от продажи товаров – 1 587 000 000 руб.

Авансы полученные: на 1 января – 89 000 000 руб., на 31 декабря – 98 000 000 руб.

Остатков товаров на 1 января не было. В течение года ООО «Верба» приобрело товаров на 256 000 000 руб., при этом 30% этих товаров не было реализовано в этом году.

Расходы на транспортировку товаров до склада ООО «Верба» составили 14 500 000 руб. Остатка транспортных расходов на начало периода не было.

Расходы на заработную плату:

продавцы – 8 человек – зарплата 65 000 в месяц

директор – 1 человек – зарплата 110 000 руб. в месяц

Рассчитать налогооблагаемую прибыль и обязательство по налогу на прибыль. Не учитывать страховые взносы.

#### Расчетное практическое задание 4.

По состоянию на отчетный год ООО «Люттик» имеет на балансе следующее недвижимое имущество (все данные указаны в рублях)

Производственные помещения:

	На 1 января	На 1 февраля	На 1 марта	На 1 апреля
Кадастровая стоимость	20 000 000	20 000 000	20 000 000	20 000 000
Первоначальная стоимость	15 000 000	15 000 000	15 000 000	15 000 000
Накопленная амортизация для целей бухгалтерского учета	2 500 000	2 900 000	3 300 000	3 700 000
Накопленная налоговая амортизация	2 000 000	2 350 000	2 700 000	3 050 000

Торговые центры:

	На 1 января	На 1 февраля	На 1 марта	На 1 апреля
Кадастровая стоимость	40 000 000	40 000 000	40 000 000	40 000 000
Первоначальная стоимость	35 000 000	35 000 000	35 000 000	35 000 000
Накопленная амортизация для целей бухгалтерского учета	12 500 000	13 000 000	13 500 000	14 000 000
Накопленная налоговая амортизация	10 000 000	10 400 000	10 800 000	11 200 000

Рассчитать авансовый платеж по налогу на имущество к уплате ООО «Люттик» за 1 квартал, если ставка налога на имущество организаций составляет 2,2%, а в отношении объектов недвижимого имущества, налоговая база в отношении которых определяется как кадастровая стоимость – 1,5%.

#### Расчетное практическое задание 5.

Компания владеет недвижимым имуществом первоначальной стоимостью 2 700 000 рублей. Срок полезного использования данных ОС – 60 месяцев, сумма накопленной амортизации к 1 января 2021 года по данным бухгалтерского учета – 650 000 рублей.

Рассчитать величину налога на имущество в 2021 году, величину налога к уплате по итогам налогового периода, а также величину авансовых платежей по налогу, если ставка налога на имущество составляет 2,2%.

#### Расчетное практическое задание 6.

Организация приобрел и ввел в эксплуатацию 15 автомобилей стоимостью каждый 846 720 руб. (в т.ч. НДС 20%) в апреле 2022 года. Организация использует право единовременного

списания амортизационной премии, применяет линейный метод амортизации и установила для купленных автомобилей срок полезного использования 6 лет и 8 месяцев.

Рассчитать сумму амортизации по автомобилям за 2022 год, если один автомобиль выбыл из состава основных средств по причине аварии в сентябре 2022 года.

#### **Расчетное практическое задание 7.**

Организация владеет торговым центром. Кадастровая стоимость центра на 1 января 2021 года составляет 80 миллионов рублей.

Рассчитать величину налога на имущество организаций в 2022 году, сумму налога к уплате за год, а также величину авансовых платежей по налогу, если ставка налога на имущество по кадастровой стоимости составляет 1,9%.

#### **Расчетное практическое задание 8.**

Рассчитать размер транспортного налога с легкового автомобиля при следующих условиях:

- мощность автомобиля - 75 лошадиных сил,
- стоимостью автомобиля при покупке - 370 000 рублей,
- число месяцев владения автомобилем – 10,
- налоговая ставка - 12 рублей за 1 лошадиную силу.

#### **Расчетное практическое задание 9.**

Компания приобрела грузовой автомобиль мощностью 225 л.с. 18 января 2021 года за 3 430 000 руб. (включая НДС 20%). Автомобиль зарегистрирован в г. Москве. 25 ноября 2021 года данный автомобиль был продан.

Определить размер транспортного налога за 2021 год.

#### **Расчетное практическое задание 10.**

Земельный участок расположен в городском округе Химки

Кадастровая стоимость участка на 1 января 2022 г. – 7 000 000 руб.

Участок предназначен для индивидуального жилищного строительства, в собственности владельца – физического лица находится 11 лет, жилой дом на участке отсутствует.

Определить размер земельного налога за 2022 год

### **РУБЕЖНЫЙ КОНТРОЛЬ К РАЗДЕЛУ 3**

**форма рубежного контроля – тестовые задания**

## **РАЗДЕЛ 4. СТРАХОВЫЕ ВЗНОСЫ, ГОСУДАРСТВЕННАЯ ПОШЛИНА, НАЛОГООБЛОЖЕНИЕ ОТДЕЛЬНЫХ ОТРАСЛЕЙ**

### **Перечень изучаемых элементов содержания**

Страховые взносы: плательщики, объект обложения, особенности исчисления и уплаты. Расчет по страховым взносам: особенности составления и подачи.

Особенности уплаты государственной пошлины. Ставки государственной пошлины. Льготы при уплате государственной пошлины.

Налог на добычу полезных ископаемых и налог на дополнительный доход от добычи углеводородного сырья как налоги, уплачиваемые добывающими компаниями.

Особенности определения объекта налогообложения, исчисления и уплаты налога на добавленную стоимость, акциза, налога на прибыль при выполнении соглашений о разделе продукции.

Сборы за пользование объектами животного мира и за пользование водными биологическими ресурсами. Водный налог. Налог на игорный бизнес

#### **ЗАДАНИЯ К ПРАКТИЧЕСКИМ ЗАНЯТИЯМ РАЗДЕЛА 4**

**Тема практического занятия: СТРАХОВЫЕ ВЗНОСЫ, ГОСУДАРСТВЕННАЯ ПОШЛИНА, НАЛОГООБЛОЖЕНИЕ ОТДЕЛЬНЫХ ОТРАСЛЕЙ**

**Форма практического задания:** расчетное практическое задание

##### **Расчетное практическое задание 1.**

Заработная плата сотрудника за год составила 1 400 000 руб.

Какова сумма страховых взносов, начисленных на заработную плату сотрудника за 2020 год?

##### **Расчетное практическое задание 2.**

В течение 2020 года в ООО «Альфа» работали:

- 35 сотрудников - штатных сотрудников по трудовому договору с заработной платой 123,000 руб. в месяц до удержания НДФЛ,

- 96 сотрудников – совместителей, работающих по трудовому договору с заработной платой 46,000 руб. в месяц до удержания НДФЛ,

- 1 человеку выплатили авторский гонорар за написанную им книгу в размере 780 000 единоразово до уплаты НДФЛ

Какова сумма страховых взносов, подлежащая уплате ООО «Альфа» за 2020 год?

##### **Расчетное практическое задание 3.**

Заработная плата сотрудника за год составила 1 950 000 руб.

Класс профессионального риска – XIX -класс профессионального риска

2,5%, скидки и надбавки отсутствуют

Какова сумма страховых взносов, начисленных на заработную плату сотрудника за 2022 год?

##### **Расчетное практическое задание 4.**

У организации, занимающейся игорным бизнесом, на 1 февраля текущего года зарегистрировано 14 игровых столов и 21 игровой автомат.

10 февраля в налоговую инспекцию поступило заявление о выбытии из эксплуатации двух игровых столов.

4 февраля приобретено и зарегистрировано 4 игровых автомата.

Региональным законом ставки налога не установлены.

Задание: Определить сумму налога на игорный бизнес за налоговый период.

##### **Расчетное практическое задание 5.**

За июнь предприятие добыло на территории Архангельской области 400 т торфа. В этом же месяце было реализовано 150 т по цене 800 руб/т, 200 т по цене 900 руб/т (без учета НДС). В цену реализации включена стоимость доставки, которая составила 40 000 руб.

Определить сумму НДС, подлежащую уплате в бюджет.

##### **Расчетное практическое задание 6.**

В январе 2022 года сотруднику Петрову И.И. начислено вознаграждение в размере 102 000 рублей, из них 22 000 по больничному листу и 80 000 заработная плата. За февраль тому же сотруднику начислено 105 000 рублей, за март 110 000 рублей, из них 50 000 отпускные и 60 000 зарплата за отработанное время.

Рассчитать размер страховых взносов за 1 квартал 2022 года

##### **Расчетное практическое задание 7.**

Оклад менеджера малого предприятия ООО «Вектор» в 2022 году равен 50 000 рублей в месяц. Размер МРОТ 13 890 рублей в месяц  
Определите размер страховых взносов за месяц

#### **Расчетное практическое задание 8.**

У организации, занимающейся игорным бизнесом, на 1 февраля текущего года зарегистрировано 12 игровых столов и 15 игровой автомат.

4 февраля приобретено и зарегистрировано 4 игровых автомата.

Региональным законом ставки налога не установлены.

Задание: Определить сумму налога на игорный бизнес за налоговый период.

#### **Расчетное практическое задание 9.**

Организация получила лицензию сроком на шесть месяцев на вылов рыбы в Дальневосточном бассейне в объеме:

- лосося - 300 тонн, в т.ч. 10 тонн в целях воспроизводства в соответствии с разрешением уполномоченного органа исполнительной власти;
- кеты -800 т

Определите: сумму сборов за пользование объектами водных биологических ресурсов.

#### **Расчетное практическое задание 10.**

Организация использует для технологических нужд воду, забираемую из поверхностных вод реки. Лицензия на водопользование оформлена. Лимит воды на 2021 г. для нее установлен в размере 60 000 куб. м. Квартальный лимит в лицензии не указан. Ставка налога составляет 276 руб. за 1000 куб. м забранной воды. По данным журнала первичного учета использования воды, объем забранной воды за I квартал года. составил 12 000 куб. м.

Рассчитать водный налог, который нужно заплатить за I квартал года

### **РУБЕЖНЫЙ КОНТРОЛЬ К РАЗДЕЛУ 4**

**форма рубежного контроля – тестовые задания**

## **РАЗДЕЛ 5. НАЛОГООБЛОЖЕНИЕ ФИЗИЧЕСКИХ ЛИЦ**

### **Перечень изучаемых элементов содержания**

Налогоплательщики налога на доходы физических лиц (НДФЛ). Налогообложение резидентов и нерезидентов Российской Федерации. Объект обложения. Налоговая база. Расчет налогооблагаемого дохода. Доходы, не подлежащие обложению. Виды вычетов по налогу на доходы физических лиц. Налоговые ставки, порядок исчисления налога. Налоговая декларация.

Налог на имущество физических лиц: налогоплательщики, объект обложения, налоговая база, особенности исчисления и уплаты налогу. Льготы по налогу на имущество физических лиц.

### **ЗАДАНИЯ К ПРАКТИЧЕСКИМ ЗАНЯТИЯМ РАЗДЕЛА 5**

**Тема практического занятия: Налогообложение физических лиц**

**Форма практического задания: расчетное практическое задание**

#### **Расчетное практическое задание 1.**

Игорь работает менеджером в ООО «Верба». Он имеет 3 детей в возрасте до 18 лет.

Заработная плата Игоря составляет 50 000 руб. в месяц. Дополнительно в феврале и июне Игорь получил премию по 70 000 рублей каждая. Каждый месяц он получал от организации купоны на питание стоимостью 5 000 руб. за месяц.

В июле ООО «Верба» оплатила Игорю его обучение по программе повышения квалификации стоимость 23 000 руб. (по профилю).

В сентябре организация в честь дня рождения подарила Игорю путевку в Геленджик стоимостью 67 000 руб.

В дополнение к этому Игорь выиграл в лотерею, проводимую в целях рекламы работ и услуг, 100 000 руб. - в мае.

Подсчитать:

А) размер налога на доходы физических лиц, исчисленного ООО «Верба»

Б) определить, должен ли Игорь заплатить НДФЛ, помимо удержанного и уплаченного ООО «Верба»?

### **Расчетное практическое задание 2.**

Мария имеет 2 детей в возрасте до 18 лет.

Заработная плата Марии в прошедшем году составляла по 80 000 руб. в месяц. Иных источником дохода у нее не было.

В прошедшем году Мария купила квартиру стоимостью 1 600 000 руб., а также заплатила за:

- обучение ребенка в возрасте до 18 лет – 60 000 руб.,

- свое обучение – 85 000 руб.

- лечение супруга, не относящее к дорогостоящим видам – 70 000 руб.

Мария решила получить имущественный и социальные налоговые вычеты путем подачи налоговой декларации, а на стандартный налоговый вычет она написала заявление своему работодателю с приложением всех подтверждающих документов.

Определить сумму НДФЛ к возврату из бюджета, а также остаток по полученному имущественному вычету, перенесенный на следующие налоговые периоды.

### **Расчетное практическое задание 3.**

Штатному работнику предприятия Вадиму установлен оклад в размере 100 000 руб. в месяц. Вадим женат и имеет трех детей: 1, 4 и 11 лет. Он принес на предприятие копии свидетельства о рождении всех детей и написал заявление на стандартный налоговый вычет.

В июле текущего года Вадим получил премию в размере 150 000 рублей. В июне организация оплатила работнику его обучение по программе повышения квалификации по профилю стоимость 79 000 руб.

В марте работнику был подарен профессиональный фотоаппарат стоимостью 60 000 руб. в качестве подарка на день рождения.

В июле Вадиму была выписана материальная помощь в размере 38 000 руб.

В этом же году Вадим заплатил 60 000 руб. за обучение дочери в школе фигурного катания и 25 000 руб. за обучение своего сына в профессиональной школе плавания. Кроме того, он заплатил 25 000 руб. за уроки английского языка для своей жены и 15 000 руб. за свои уроки. Все вышеуказанные образовательные учреждения имеют надлежащие лицензии в соответствии с требованиями российского законодательства.

18 февраля работник получил в подарок от отца автомобиль. Рыночная стоимость автомобиля составила 890 000 руб.

24 марта Вадим перечислил 46 000 руб. благотворительной организации.

Исходя из предположения, что все расходы, понесенные Вадимом в текущем году, подтверждены надлежащими документами:

А) Рассчитайте сумму НДФЛ, подлежащую удержанию работодателем за год, исходя из допущения, что он попросил компанию предоставить ему все возможные налоговые вычеты, а документы от ИФНС по социальным вычетам были переданы в бухгалтерию в мае прошедшего года

Б) Произведите окончательный расчет по НДФЛ для Вадима по предоставлению им налоговой декларации по НДФЛ за год.

#### **Расчетное практическое задание 4.**

Иван работает в банке. Он имеет 3 детей в возрасте до 18 лет и получил в прошедшем году следующие доходы:

Зарплату по основному месту в размере 70 000 руб. каждый месяц. Дополнительно в марте и октябре он получил премию по 90 000 рублей каждая. Каждый месяц Иван получал от организации купоны на питание стоимостью 7 000 руб. за месяц.

В июле организация оплатила работнику его обучение по программе повышения квалификации стоимостью 29 000 руб. (по профилю)

В сентябре организация в честь дня рождения подарила Ивану телефон стоимостью 67 000 руб.

Подсчитать размер НДФЛ, исчисленного и уплаченного налоговым агентом по итогам прошедшего года.

#### **Расчетное практическое задание 5.**

Валерий работает по договору авторского заказа. Валерий - дизайнер. В прошедшем году на его банковский счет поступило от ООО «Европа» 1 800 000 руб. за исполненный договор.

Какой размер НДФЛ удержало ООО «Европа» из вознаграждения Валерия, если Валерий написал заявление на профессиональный вычет?

#### **Расчетное практическое задание 6.**

Дмитрий отправился в командировку на четыре дня из Москвы в город Новосибирск (Россия). Согласно действующей в компании политике по командировочным расходам суточные составляют 1 500 руб. в день. Дмитрий представил авансовый отчет на следующие суммы:

РУБ	
Билет на самолет туда и обратно	20,600
Суточные (1,500*4)	6,000
Проживание в гостинице	12,320
Услуги мини-бара в гостинице	8,400
Билеты в театр	2,200

Авансовый отчет был утвержден и полностью оплачен:

Какой размер НДФЛ по данному авансовому отчету работодатель Дмитрия должен исчислить и удержать из его зарплаты?

#### **Расчетное практическое задание 7.**

В прошлом году Аркадий получил от ООО «Цветок» вознаграждение в размере 1,900,000 руб. до уплаты налогов. Аркадий потерял все документы, подтверждающие его фактические расходы.

Рассчитать налоговую базу по НДФЛ в прошлом году, подлежащих уплате налоговым агентом ООО «Цветок» с вознаграждения, уплаченного Аркадию при условии, что:

- Аркадий фотограф и вознаграждение было получено по договору авторского заказа
- Вознаграждение было получено Аркадием по гражданско-правовому договору

#### **Расчетное практическое задание 8.**

Дарья имеет 4 несовершеннолетних детей и владеет жилым домом общей площадью 200 кв.метров и кадастровой стоимостью на 1 января текущего года 8 000 000 руб.

Определить сумму налога на имущество физических лиц за текущий год

#### **Расчетное практическое задание 9.**



Мария в прошлом году продала дом с земельным участком за 2 300 000 руб. и гараж за 160 000 руб., которые находились в ее собственности:

1-й вариант – более 3 лет;

2-й вариант – 2 года.

Период владения имуществом документально подтвержден. Фактические расходы на приобретение указанного имущества документами не были подтверждены.

Определить размер имущественных налоговых вычетов, налоговую базу и НДФЛ по каждому из вариантов.

#### **Расчетное практическое задание 10.**

Виталию принадлежит 3,000 акций из 50,000 акций ООО «Вираз».

Налогооблагаемая прибыль компании за прошедший год составила 64,000,000 руб., бухгалтерская прибыль до уплаты налога на прибыль – 78,000,000 руб.

В текущем году компания решила направить на выплату дивидендов 45% от чистой прибыли компании за прошедший год.

Задание:

Рассчитать сумму НДФЛ, которую должно удержать ООО «Вираз» и чистую сумму дивидендов, которую должен получить Виталий.

## **РУБЕЖНЫЙ КОНТРОЛЬ К РАЗДЕЛУ 5**

**форма рубежного контроля – тестовые задания**

## **РАЗДЕЛ 6. СПЕЦИАЛЬНЫЕ НАЛОГОВЫЕ РЕЖИМЫ**

### **Перечень изучаемых элементов содержания**

Система налогообложения для сельскохозяйственных товаропроизводителей (единый сельскохозяйственный налог): налогоплательщики и условие применения. Исчисление размера единого сельскохозяйственного налога.

Особенности налогообложения при применении упрощенной системы налогообложения (УСН). Налогоплательщики и объект обложения налогов, взимаемым в связи с применением упрощенной системы налогообложения. Налоговая декларация.

Индивидуальные предприниматели – налогоплательщики при применении патентной системы налогообложения. Определение стоимости патента.

Налог на профессиональный доход: налогоплательщики и объект обложения. Особенности исчисления налога.

## **ЗАДАНИЯ К ПРАКТИЧЕСКИМ ЗАНЯТИЯМ РАЗДЕЛА 6**

**Тема практического занятия: Специальные налоговые режимы**

**Форма практического задания: расчетное практическое задание**

### **Расчетное практическое задание 1.**

За 1 квартал организацией получены следующие виды доходов:

- доходы от продаж – 1 000 000 руб.
- внереализационные доходы – 200 000 руб.

Были произведены следующие расходы:

- материальные расходы – 600 000 руб.
- расходы на оплату труда – 200 000 руб.
- начислены и уплачены страховые взносы по стандартным тарифам.

Организация принадлежит к 1 классу профессионального риска.  
Определить авансовый платеж за 1 квартал при объекте налогообложения

- А) Доходы
- Б) Доходы – Расходы

### **Расчетное практическое задание 2.**

За налоговый период организацией на упрощенной системе налогообложения были получены следующие виды доходов:

- Доходы от продаж – 5 000 000 руб.
- Внереализационные доходы – 1 000 000 руб.

Были произведены и оплачены следующие расходы:

- Материальные расходы – 3 500 000 руб.
- Расходы на товары – 1 000 000 руб.
- Расходы на оплату труда – 900 000 руб.
- Начислены и уплачены страховые взносы (заработная плата каждого работника не превышала 61 000 руб. в месяц).

Организация принадлежит к 1 классу профессионального риска.

Определить налог по объекту налогообложения:

- А) Доходы
- Б) Доходы за вычетом расходов

### **Расчетное практическое задание 3.**

Физическое лицо, зарегистрировавшееся плательщиком налога на профессиональный доход, получило в этом месяце – первом месяце ведения своей деятельности - следующие доходы:

- ✓ 80 000 руб. – оплата услуг физическими лицами
- ✓ 120 000 руб. – оплата услуг юридическими лицами

Определить размер налога за месяц.

### **Расчетное практическое задание 4.**

Компания применяет упрощенную систему налогообложения (объект налогообложения – доходы, уменьшенные на величину расходов). За 9 месяцев года компания заплатила налог, уплачиваемый в связи с применением упрощенной системы налогообложения, в сумме 320 000 руб.

Какой налог, уплачиваемый в связи с применением упрощенной системы налогообложения компания должна будет уплатить за год, если:

- полученные доходы компании за год - 50 000 000 руб.
- оплаченные расходы компании за год – 47 000 000 руб.

### **Расчетное практическое задание 5.**

Определить сумму патента на 7 месяцев с 01 февраля 2020 года, если потенциальный доход составил 1 100 000 рублей.

### **Расчетное практическое задание 6.**

Физическое лицо, впервые зарегистрировавшееся плательщиком налога на профессиональный доход, получило в феврале – первом месяце ведения своей деятельности - следующие доходы:

- 15 000 руб. – оплата услуг физическими лицами
- 12 000 руб. – оплата услуг юридическими лицами

Определить размер налога за февраль

### **Расчетное практическое задание 7.**

Определить сумму патента с 01 марта текущего года по 31 октября текущего года, если потенциальный доход составил 2 100 000 рублей.

### **Расчетное практическое задание 8.**

ООО «Дельта» находится на упрощенной системе налогообложения, объект налогообложения – доходы, уменьшенные на величину расходов. За 1 квартал года доходы компании составили 5 700 000 руб., расходы – 5 430 000 руб.

Законом субъекта Российской Федерации дифференцированные налоговые ставки при применении упрощенной системы налогообложения не предусмотрены.

Какую сумму авансового платежа по налогу, уплачиваемому при применении упрощенной системы налогообложения, ООО «Дельта» должно уплатить за 1 квартал года?

### **Расчетное практическое задание 9.**

За налоговый период организацией на упрощенной системе налогообложения были получены следующие виды доходов:

- Доходы от продаж – 26 090 000 руб.
- Внереализационные доходы – 4 500 000 руб.

Были произведены и оплачены следующие расходы:

- Материальные расходы – 3 690 000 руб.
- Расходы на товары – 1 270 000 руб.
- Расходы на оплату труда – 7 960 000 руб.
- Начислены и уплачены страховые взносы (заработная плата каждого работника не превышала 61 000 руб. в месяц).

Организация принадлежит ко 2 классу профессионального риска.

Определить налог по объекту налогообложения:

- А) Доходы
- Б) Доходы за вычетом расходов

### **Расчетное практическое задание 10.**

Физическое лицо, зарегистрировавшееся плательщиком налога на профессиональный доход, получило в этом месяце – первом месяце ведения своей деятельности - следующие доходы:

- ✓ 40 000 руб. – оплата услуг физическими лицами
- ✓ 80 000 руб. – оплата услуг юридическими лицами

Определить размер налога за месяц.

## **РУБЕЖНЫЙ КОНТРОЛЬ К РАЗДЕЛУ 6**

**форма рубежного контроля – тестовые задания**

## **РАЗДЕЛ 3. УЧЕБНО-МЕТОДИЧЕСКОЕ ОБЕСПЕЧЕНИЕ САМОСТОЯТЕЛЬНОЙ РАБОТЫ ОБУЧАЮЩИХСЯ ПО ДИСЦИПЛИНЕ (МОДУЛЮ)**

### **3.1. Виды самостоятельной работы обучающихся по дисциплине (модулю)**

*Очно-заочной формы обучения*

Раздел, тема	Количество часов	Вид самостоятельной работы
<b>Модуль 1. семестр 7</b>		

Раздел 1. Экономическое содержание налогов и налоговая система	10	Вопросы для самостоятельной работы
Раздел 2. Косвенные налоги. Таможенные пошлины	10	Подготовка рефератов
Раздел 3. Прямые налоги	10	Вопросы для самостоятельной работы
Раздел 4. Страховые взносы, государственная пошлина, налогообложение отдельных отраслей	13	<b>Модуль 1. семестр 6</b>
Раздел 5. Налогообложение физических лиц	10	Выполнение Кейс-задания
Раздел 6. Специальные налоговые режимы	10	<b>Модуль 1. семестр 6</b>
<b>Общий объем по модулю/семестру, часов</b>	63	
<b>Общий объем по дисциплине (модулю), часов</b>	63	

### 3.2. Задания для самостоятельной работы

#### Задания для самостоятельной работы к Разделу 1 Экономическое содержание налогов и налоговая система

##### Вопросы для самостоятельной работы к Разделу 1

1. Какие функции налогов Вы знаете?
2. Какие элементы должны быть обязательно определены при введении в действие налога или сбора?
3. Каковы механизмы реализации регулирующей функции налогов?
4. Какие федеральные налоги Вы знаете?
5. Какие налоги относятся к региональным и местным?
6. Какие налоги относятся к прямым, а какие – к косвенным?
7. Каковы основные направления налоговой политики РФ в настоящее время?
8. Субъекты налоговой системы, их права и обязанности.
9. В чем состоят права и обязанности налогоплательщиков и плательщиков сборов?
10. Какие виды налоговых нарушений Вы знаете?
11. Что такое налоговый мониторинг?
12. Перечислите принципы налогообложения и как они реализуются в современных условиях
13. Перечислите основные элементы налога.
14. В чем отличие налога от сбора и взноса
15. Состав и структура Налогового Кодекса РФ.

##### Литература для самостоятельного изучения к Разделу 1.

1. Налоговый кодекс (часть 1 и 2)
2. Черник, Д. Г. Теория и история налогообложения : учебник для вузов / Д. Г. Черник, Ю. Д. Шмелев ; под редакцией Д. Г. Черника. — Москва : Издательство Юрайт, 2023. —

364 с. — (Высшее образование). — ISBN 978-5-534-03374-8. — Текст : электронный // Образовательная платформа Юрайт [сайт]. — URL: <https://urait.ru/bcode/511242>

3. Пансков, В. Г. Налоги и налогообложение: теория и практика в 2 т. Том 1 : учебник для вузов / В. Г. Пансков. — 8-е изд., перераб. и доп. — Москва : Издательство Юрайт, 2023. — 354 с. — (Высшее образование). — ISBN 978-5-534-15692-8. — Текст : электронный // Образовательная платформа Юрайт [сайт]. — URL: <https://urait.ru/bcode/512747>

4. Пансков, В. Г. Налоги и налогообложение: теория и практика в 2 т. Том 2 : учебник для вузов / В. Г. Пансков. — 8-е изд., перераб. и доп. — Москва : Издательство Юрайт, 2023. — 475 с. — (Высшее образование). — ISBN 978-5-534-15694-2. — Текст : электронный // Образовательная платформа Юрайт [сайт]. — URL: <https://urait.ru/bcode/512748>

## **Задания для самостоятельной работы к Разделу 2 Косвенные налоги. Таможенные пошлины**

### **Вопросы для самостоятельной работы к Разделу 2**

#### **Перечень тем рефератов к Разделу 2:**

1. История развития косвенных налогов в России
2. Косвенное налогообложение в Италии
3. Косвенное налогообложение в США
4. Косвенное налогообложение в Китае
5. Косвенное налогообложение в ОАЭ
6. Косвенное налогообложение во Франции
7. Косвенное налогообложение в Великобритании
8. Косвенное налогообложение в западных странах (сравнение)
9. Развитие и установление акцизов в России и мире
10. Роль и значение таможенных пошлин
11. Трансфертное ценообразование (налогообложение)
12. Таможенные пошлины: порядок исчисления и уплаты при импорте товаров
13. Таможенные пошлины: порядок исчисления и уплаты при экспорте товаров
14. Таможенное законодательство в зарубежных странах.
15. Tax-Free – международная система возврата НДС

#### **Литература для самостоятельного изучения к Разделу 2.**

1. Налоговый кодекс (часть 1 и 2)
2. Пансков, В. Г. Налоги и налогообложение: теория и практика в 2 т. Том 1 : учебник для вузов / В. Г. Пансков. — 8-е изд., перераб. и доп. — Москва : Издательство Юрайт, 2023. — 354 с. — (Высшее образование). — ISBN 978-5-534-15692-8. — Текст : электронный // Образовательная платформа Юрайт [сайт]. — URL: <https://urait.ru/bcode/512747>
3. Пансков, В. Г. Налоги и налогообложение: теория и практика в 2 т. Том 2 : учебник для вузов / В. Г. Пансков. — 8-е изд., перераб. и доп. — Москва : Издательство Юрайт, 2023. — 475 с. — (Высшее образование). — ISBN 978-5-534-15694-2. — Текст : электронный // Образовательная платформа Юрайт [сайт]. — URL: <https://urait.ru/bcode/512748>

## **Задания для самостоятельной работы к Разделу 3 Прямые налоги**

### **Вопросы для самостоятельной работы к Разделу 3**

#### **Перечень тем рефератов к Разделу 3:**

1. Расходы на формирование резерва предстоящих расходов, связанных с завершением деятельности по добыче углеводородного сырья на новом морском месторождении углеводородного сырья

2. Особенности определения расходов при реализации товаров и (или) имущественных прав
3. Особенности признания доходов и расходов при приобретении предприятия как имущественного комплекса
4. Особенности учета процентов по долговым обязательствам в целях налогообложения
5. Расходы на формирование резерва предстоящих расходов, связанных с завершением деятельности по добыче углеводородного сырья на новом морском месторождении углеводородного сырья
6. Особенности определения расходов при реализации товаров и (или) имущественных прав
7. Особенности признания доходов и расходов при приобретении предприятия как имущественного комплекса
8. Особенности учета процентов по долговым обязательствам в целях налогообложения
9. Особенности определения налоговой базы по доходам, полученным от долевого участия в других организациях
10. Особенности определения налоговой базы налогоплательщиками, осуществляющими деятельность, связанную с использованием объектов обслуживающих производств и хозяйств
11. Особенности определения налоговой базы при осуществлении деятельности, связанной с добычей углеводородного сырья на новом морском месторождении углеводородного сырья
12. Особенности формирования стоимости имущества (имущественных прав) международными компаниями и иностранными организациями, признаваемыми налоговыми резидентами Российской Федерации
13. Особенности определения налоговой базы участников договора доверительного управления имуществом
14. Особенности признания доходов и расходов при передаче имущества (имущественных прав) в уставный (складочный) капитал (фонд, имущество фонда), в качестве имущественного взноса Российской Федерации в государственные корпорации, при реорганизации и ликвидации организации
15. Особенности определения налоговой базы по доходам, полученным участниками договора простого товарищества
16. Особенности определения налоговой базы по доходам, полученным участниками консолидированной группы налогоплательщиков
17. Особенности определения налоговой базы по доходам, полученным участниками договора инвестиционного товарищества
18. Особенности определения налоговой базы при уступке (переуступке) права требования
19. Особенности определения налоговой базы по операциям с ценными бумагами
20. Особенности определения налоговой базы по операциям с государственными и муниципальными ценными бумагами
21. Особенности определения налоговой базы по операциям РЕПО с ценными бумагами
22. Особенности налогообложения при осуществлении операций займа ценными бумагами и операций с ценными бумагами в рамках обеспечительного платежа
23. Особенности определения налоговой базы по операциям с цифровыми финансовыми активами и (или) цифровыми правами, включающими одновременно цифровые финансовые активы и утилитарные цифровые права

### **Литература для самостоятельного изучения к Разделу 3.**

1. Налоговый кодекс (часть 1 и 2)
2. Пансков, В. Г. Налоги и налогообложение: теория и практика в 2 т. Том 1 : учебник для вузов / В. Г. Пансков. — 8-е изд., перераб. и доп. — Москва : Издательство Юрайт, 2023. — 354 с. — (Высшее образование). — ISBN 978-5-534-15692-8. — Текст : электронный // Образовательная платформа Юрайт [сайт]. — URL: <https://urait.ru/bcode/512747>
3. Пансков, В. Г. Налоги и налогообложение: теория и практика в 2 т. Том 2 : учебник для вузов / В. Г. Пансков. — 8-е изд., перераб. и доп. — Москва : Издательство Юрайт, 2023. —

## **Задания для самостоятельной работы к Разделу 4 Страховые взносы, государственная пошлина, налогообложение отдельных отраслей**

### **Название кейс-заданий к Разделу 4**

#### **1. Кейс «Рассчитать размер страховых взносов»**

Заработная плата сотрудника за год составила 1 950 000 руб.

Класс профессионального риска – XIX -класс профессионального риска

2,5%, скидки и надбавки отсутствуют

Какова сумма страховых взносов, начисленных на заработную плату сотрудника за 2022 год?

#### **2. Кейс «Рассчитать размер страховых взносов»**

В течение 2022 года в ООО «Весна» работали:

- 5 сотрудников - штатных сотрудников по трудовому договору с заработной платой 147,000 руб. в месяц до удержания НДФЛ,

- 6 сотрудников – совмещителей, работающих по трудовому договору с заработной платой 55,000 руб. в месяц до удержания НДФЛ,

- 1 человеку выплатили авторский гонорар за написанную им книгу в размере 780 000 единовременно до уплаты НДФЛ

Класс профессионального риска – I – 0,2%, скидки и надбавки отсутствуют

Какова сумма страховых взносов, подлежащая уплате ООО «Весна» за 2022 год?

#### **3. Кейс «Рассчитать размер налога на игорный бизнес»**

У организации, занимающейся игорным бизнесом, на 1 февраля текущего года зарегистрировано 14 игровых столов и 21 игровой автомат.

10 февраля в налоговую инспекцию поступило заявление о выбытии из эксплуатации двух игровых столов.

4 февраля приобретено и зарегистрировано 4 игровых автомата.

Региональным законом ставки налога не установлены.

Задание: Определить сумму налога на игорный бизнес за налоговый период.

#### **4. Кейс «Рассчитать размер водного налога»**

Организация использует для технологических нужд воду, забираемую из поверхностных вод реки. Лицензия на водопользование оформлена. Лимит воды на 2022 г. для нее установлен в размере 40 000 куб. м. Квартальный лимит в лицензии не указан. Ставка налога составляет 355 руб. за 1000 куб. м забранной воды. По данным журнала первичного учета использования воды, объем забранной воды за I квартал 2022 г. составил 10 000 куб. м.

Рассчитать водный налог, который нужно заплатить за I квартал 2022.

#### **5. Кейс «Рассчитать размер страховых взносов»**

На предприятии работают 5 человек, выплаты за месяц составили:

I работник - заработная плата 96 000 руб., премия 1500 руб., материальная помощь 3000 руб., больничный лист 7400 руб., стимулирующая выплата за участие в соревнованиях 4500 руб.

II работник - заработная плата 124 000 руб., командировочные расходы 8700 руб., премия 2500 руб., материальная помощь в связи с переездом 8000 руб.

III работник - заработная плата 132 000 руб., премия 2500 руб., пособие по уходу за больным ребенком 11 640 руб.

IV работник - заработная плата 109 000 руб., премия 2000 руб., дивиденды 34 580 руб.

V работник - заработная плата 116 000 руб., премия 4000 руб., больничный лист 8570 руб., сумма стоимости форменной одежды 1700 руб., материальная помощь из Федерального бюджета 3000 руб.

Рассчитать сумму взносов за период в фонды по каждому работнику.

#### **Литература для самостоятельного изучения к Разделу 4.**

1. Налоговый кодекс (часть 1 и 2)

2. Пансков, В. Г. Налоги и налогообложение: теория и практика в 2 т. Том 1 : учебник для вузов / В. Г. Пансков. — 8-е изд., перераб. и доп. — Москва : Издательство Юрайт, 2023. — 354 с. — (Высшее образование). — ISBN 978-5-534-15692-8. — Текст : электронный // Образовательная платформа Юрайт [сайт]. — URL: <https://urait.ru/bcode/512747>

3. Пансков, В. Г. Налоги и налогообложение: теория и практика в 2 т. Том 2 : учебник для вузов / В. Г. Пансков. — 8-е изд., перераб. и доп. — Москва : Издательство Юрайт, 2023. — 475 с. — (Высшее образование). — ISBN 978-5-534-15694-2. — Текст : электронный // Образовательная платформа Юрайт [сайт]. — URL: <https://urait.ru/bcode/512748>

#### **Задания для самостоятельной работы к Разделу 5 Налогообложение физических лиц**

##### **Название кейс-заданий к Разделу 5**

##### **1. Кейс «Рассчитать размер НДФЛ»**

Облагаемый доход сотрудника за прошедшем году составляет 1 250 000 руб. Работодатель исчислил, удержал и перечислил НДФЛ с данного дохода.

В прошедшем году сотрудник купил квартиру стоимостью 1 900 000 руб., а также заплатил за:

- обучение ребенка в ВУЗе по очной форме – 90 000 руб.,
- свое обучение – 75 000 руб.
- лечение супруги, не относящее к дорогостоящим видам – 80 000 руб.

Работник планирует получить вычеты путем подачи налоговой декларации.

Определить сумму НДФЛ к возврату по налоговой декларации, а также остаток по полученному имущественному вычету, перенесенный на следующие налоговые периоды.

##### **2. Кейс «Рассчитать размер НДФЛ»**

Иван работает в банке. Он имеет 3 детей в возрасте до 18 лет и получил в прошедшем году следующие доходы:

Зарплату по основному месту в размере 70 000 руб. каждый месяц. Дополнительно в марте и октябре он получил премию по 90 000 рублей каждая. Каждый месяц Иван получал от организации купоны на питание стоимостью 7 000 руб. за месяц.

В июле организация оплатила работнику его обучение по программе повышения квалификации стоимостью 29 000 руб. (по профилю)

В сентябре организация в честь дня рождения подарила Ивану телефон стоимостью 67 000 руб.

Подсчитать размер НДФЛ, исчисленного и уплаченного налоговым агентом по итогам прошедшего года.



### **3. Кейс «Рассчитать размер НДФЛ»**

Валерий работает по договору авторского заказа. Валерий - дизайнер. В прошедшем году на его банковский счет поступило от ООО «Европа» 1 800 000 руб. за исполненный договор.

Какой размер НДФЛ удержало ООО «Европа» из вознаграждения Валерия, если Валерий написал заявление на профессиональный вычет?

### **4. Кейс «Рассчитать размер НДФЛ»**

В прошлом году Аркадий получил от ООО «Венга» вознаграждение в размере 1,800,000 руб. до уплаты налогов за выполнение договора авторского заказа (серия фотоснимков). Фактические расходы Аркадия на исполнение данного договора составили 380 000 рублей, что подтверждается соответствующими документами.

Рассчитать НДФЛ, удержанный ООО «Венга», из доходов Аркадия. Использовать тот вариант, при котором размер НДФЛ будет минимальным.

### **5. Кейс «Рассчитать размер НДФЛ»**

Анна работает в консалтинговой фирме. Она имеет 3 детей в возрасте до 18 лет и получила в прошлом году следующие доходы:

Зарплату по основному месту в размере 55 000 руб. каждый месяц до октября включительно. При увольнении Анна получила компенсацию за неиспользованный отпуск в размере 37 000 рублей. Каждый месяц по октябрь включительно организация оплачивала Анне детский сад для ее дочери в размере 4 000 руб. в месяц.

В январе прошлого года организация подарила Анне телевизор стоимостью 34 000 руб., а также в этом же месяце выделила материальную помощь в размере 22 000 рублей.

Подсчитать размер НДФЛ, исчисленного и уплаченного компанией-работодателем Анны по итогам прошлого года.

### **Литература для самостоятельного изучения к Разделу 5.**

3. Налоговый кодекс (часть 1 и 2)

4. Пансков, В. Г. Налоги и налогообложение: теория и практика в 2 т. Том 1 : учебник для вузов / В. Г. Пансков. — 8-е изд., перераб. и доп. — Москва : Издательство Юрайт, 2023. — 354 с. — (Высшее образование). — ISBN 978-5-534-15692-8. — Текст : электронный // Образовательная платформа Юрайт [сайт]. — URL: <https://urait.ru/bcode/512747>

3. Пансков, В. Г. Налоги и налогообложение: теория и практика в 2 т. Том 2 : учебник для вузов / В. Г. Пансков. — 8-е изд., перераб. и доп. — Москва : Издательство Юрайт, 2023. — 475 с. — (Высшее образование). — ISBN 978-5-534-15694-2. — Текст : электронный // Образовательная платформа Юрайт [сайт]. — URL: <https://urait.ru/bcode/512748>

### **Задания для самостоятельной работы к Разделу 6 Специальные налоговые режимы**

#### **Название кейс-заданий к Разделу 6**

#### **1. Кейс «Рассчитать размер единого налога при применении Упрощенной системы налогообложения»**

За налоговый период организацией на упрощенной системе налогообложения были получены следующие виды доходов:

- Доходы от продаж – 5 000 000 руб.
- Внереализационные доходы – 1 000 000 руб.

Были произведены и оплачены следующие расходы:

- Материальные расходы – 3 500 000 руб.
- Расходы на товары – 1 000 000 руб.
- Расходы на оплату труда – 900 000 руб.

• Начислены и уплачены страховые взносы (заработная плата каждого работника не превышала 61 000 руб. в месяц).

Организация принадлежит к 1 классу профессионального риска.

Определить налог по объекту налогообложения:

- А) Доходы
- Б) Доходы за вычетом расходов

## **2. Кейс «Рассчитать размер единого налога при применении Упрощенной системы налогообложения»**

Рассчитайте сумму налога, уплаченную предприятием «Юлия», применяющим упрощенную систему налогообложения за год, если объект налогообложения – доходы, уменьшенные на величину расходов.

За год предприятие имеет следующие показатели хозяйственной деятельности:

- выручка от реализации продукции – 53 280 000 руб.;
- выручка от оказания услуг – 34 560 000 руб.;
- затраты на производство продукции - 23 930 500 руб., из них оплачено – 21 780 000 руб.;
- расходы на ремонт основных средств – 155 800 руб., в т.ч. НДС 20%, оплачены полностью;
- начислено и выплачено заработной платы – 17 890 000 руб.;
- уплачено страховых взносов – 4 930 560 руб.

## **3. Кейс «Рассчитать размер налога на профессиональный доход»**

Физическое лицо, зарегистрировавшееся плательщиком налога на профессиональный доход, получило в этом месяце – первом месяце ведения своей деятельности - следующие доходы:

- ✓ 110 000 руб. – оплата услуг физическими лицами
- ✓ 80 000 руб. – оплата услуг юридическими лицами

Определить размер налога за месяц.

## **4. Кейс «Определить стоимость патента»**

Определить сумму патента с 01 марта текущего года по 30 сентября текущего года, если потенциальный доход составил 1 400 000 рублей.

## **5. Кейс «Рассчитать размер налога на профессиональный доход»**

Физическое лицо, зарегистрировавшееся плательщиком налога на профессиональный доход, получило в этом месяце – первом месяце ведения своей деятельности - следующие доходы:

- ✓ 40 000 руб. – оплата услуг физическими лицами
- ✓ 80 000 руб. – оплата услуг юридическими лицами

Определить размер налога за месяц.

### **Литература для самостоятельного изучения к Разделу 6.**

5. Налоговый кодекс (часть 1 и 2)

6. Пансков, В. Г. Налоги и налогообложение: теория и практика в 2 т. Том 1 : учебник для вузов / В. Г. Пансков. — 8-е изд., перераб. и доп. — Москва : Издательство Юрайт, 2023. — 354 с. — (Высшее образование). — ISBN 978-5-534-15692-8. — Текст : электронный // Образовательная платформа Юрайт [сайт]. — URL: <https://urait.ru/bcode/512747>

3. Пансков, В. Г. Налоги и налогообложение: теория и практика в 2 т. Том 2 : учебник для вузов / В. Г. Пансков. — 8-е изд., перераб. и доп. — Москва : Издательство Юрайт, 2023. — 475 с. — (Высшее образование). — ISBN 978-5-534-15694-2. — Текст : электронный // Образовательная платформа Юрайт [сайт]. — URL: <https://urait.ru/bcode/512748>

### **3.3. Методические указания к самостоятельной работе по дисциплине (модулю)**

Освоение слушателями программы предполагает изучение материалов дисциплин (модулей) в ходе самостоятельной работы.

Для успешного освоения дисциплины (модуля) и достижения поставленных целей необходимо внимательно ознакомиться с рабочей программой дисциплины (модуля), доступной в электронной информационно-образовательной среде РГСУ.

Следует обратить внимание на списки основной и дополнительной литературы, на предлагаемые преподавателем ресурсы информационно-телекоммуникационной сети Интернет. Эта информация необходима для самостоятельной работы обучающегося.

Для более углубленного изучения темы задания для самостоятельной работы рекомендуется выполнять параллельно с изучением данной темы. При выполнении заданий по возможности используйте наглядное представление материала.

Самостоятельная работа включает разнообразный комплекс видов и форм работы обучающихся.

#### ***Написание реферата (доклада).***

##### ***Требования к структуре реферата (доклада):***

Работа должна содержать систематизацию и краткое изложение материала из не менее 5-и литературных источников (монографий, научных статей и докладов) по выбранной теме.

##### ***Основные требования к оформлению:***

Структура доклада (реферата): 1) титульный лист; 2) содержание (в нем последовательно указываются названия пунктов доклада (реферата), указываются страницы, с которых начинается каждый пункт); 3) введение (формулируется суть исследуемой проблемы, обосновывается выбор темы, определяются ее значимость и актуальность, указываются цель и задачи доклада (реферата), дается характеристика используемой литературы); 4) основная часть (каждый раздел ее доказательно раскрывает исследуемый вопрос); 5) выводы и заключение (подводятся итоги или делается обобщенный вывод по теме доклада (реферата)); 6) литература.

Доклад (реферат) оформляется на одной стороне листа белой бумаги формата А4 (210x297 мм). Интервал межстрочный -полуторный. Цвет шрифта - черный. Гарнитура шрифта основного текста - «Times New Roman» или аналогичная. Кегль (размер) от 12 до 14 пунктов. Размеры полей страницы (не менее): правое 10 мм, верхнее – 15 мм, нижнее – 20 мм, левое - 25 мм. Формат абзаца: полное выравнивание («по ширине»). Отступ красной строки одинаковый по всему тексту – 15 мм. Страницы должны быть пронумерованы с учётом титульного листа (на титульном листе номер страницы не ставится). В работах используются цитаты, статистические материалы. Эти данные оформляются в виде сносок (ссылок и примечаний). Внутритекстовые, подстрочные и затекстовые библиографические ссылки должны оформляться в соответствии с ГОСТ Р 7.0.5-2008 «Библиографическая ссылка». Общие требования и правила составления».

Реферат (доклад) сдается в бумажном и электронном виде (10 - 20 печатных страниц).

При проверке реферата (доклада) на антиплагиат - [www.antiplagiat.ru](http://www.antiplagiat.ru) - (более 50% заимствований) работа не принимается.

#### ***Выполнение тестовых заданий.***

Тестовые задания содержат вопросы и 3-4 варианта ответа по базовым положениям изучаемой темы, составлены с расчетом на знания, полученные слушателями в процессе изучения темы.

Тестовые задания выполняются в письменной или электронной форме и сдаются преподавателю, ведущему дисциплину (модуль).

#### ***Написание эссе.***

Эссе - вид самостоятельной исследовательской работы обучающихся, с целью углубления и закрепления теоретических знаний и освоения практических навыков. Цель эссе состоит в развитии самостоятельного творческого мышления и письменного изложения собственных мыслей. При написании эссе слушатель должен представить развернутый письменный ответ на теоретический или практический актуальный вопрос, объявленный преподавателем в аудитории непосредственно перед ее написанием. В процессе написания эссе разрешается пользоваться нормативно-правовыми актами, конспектом лекций (в печатном виде). Использование интернет-ресурсов не допускается. Темы эссе преподаватель предлагает из числа тех, которые слушатели уже рассматривали на лекциях или семинарских занятиях, исходя из содержания заданий в составе оценочных средств. По решению преподавателя, в качестве темы эссе может быть выбрана одна или несколько тем, которые могут быть распределены между слушателями по желанию.

Эссе проводится письменно, по объему не более 3-х печатных листов.

Требования к оформлению эссе:

Эссе выполняется на компьютере (гарнитура Times New Roman, шрифт 14) через 1,5 интервала с полями: верхнее, нижнее – 2; правое – 3; левое – 1,5. Отступ первой строки абзаца – 1,25. Сноски – постраничные. Таблицы и рисунки встраиваются в текст работы. При этом обязательный заголовок таблицы надо размещать над табличным полем, а рисунки сопровождать подрисовочными подписями. При включении в эссе нескольких таблиц и/или рисунков их нумерация обязательна. Обязательна и нумерация страниц. Их целесообразно проставлять внизу страницы – по середине или в правом углу. Номер страницы не ставится на титульном листе, но в общее число страниц он включается. Объем эссе, без учета приложений, не должен превышать 5 страниц. Значительное превышение установленного объема является недостатком работы и указывает на то, что слушатель не сумел отобрать и переработать необходимый материал.

Работа должна содержать собственные умозаключения по сути поставленной проблемы, включать самостоятельно проведенный анализ по сути этой проблемы, выводы, обобщающие авторскую позицию по поставленной проблеме.

## **РАЗДЕЛ 4. ОЦЕНОЧНЫЕ МАТЕРИАЛЫ ПО ДИСЦИПЛИНЕ (МОДУЛЮ)**

### **4.1. Форма промежуточной аттестации обучающегося по дисциплине (модулю)**

Контрольным мероприятием промежуточной аттестации обучающихся по дисциплине (модулю) является **зачет**, который проводится в **устной** форме.

### **4.2. Оценочные материалы, определяющие процедуры оценивания знаний, умений, навыков и (или) опыта деятельности, характеризующих этапы формирования компетенций**

#### **4.2.1. Организационные основы применения балльно-рейтинговой системы оценки успеваемости обучающихся по дисциплине (модулю)**

Оценка качества освоения обучающимися дисциплины (модуля) реализуется в формате балльно-рейтинговой системы оценки успеваемости обучающихся (БРСО).

БРСО в ходе текущего контроля успеваемости и промежуточной аттестации осуществляется по 100-балльной шкале.

Академический рейтинг обучающегося по дисциплине (модулю) складывается из результатов:

- текущего контроля успеваемости (максимальный текущий рейтинг обучающегося 80 рейтинговых баллов;
- промежуточной аттестации (максимальный рубежный рейтинг обучающегося 20 рейтинговых баллов.

Условия оценки освоения обучающимся дисциплины (модуля) в формате БРСО доводятся преподавателем до сведения обучающихся на первом учебном занятии, а также размещены в свободном доступе в электронной информационно-образовательной среде Университета.

#### **4.2.2. Проведение текущего контроля успеваемости обучающихся по дисциплине (модулю) в соответствии с балльно-рейтинговой системой оценки успеваемости обучающегося**

В течение учебного семестра до промежуточной аттестации на основании утвержденной рабочей программы дисциплины (модуля) формируется текущий рейтинг обучающегося. Текущий рейтинг обучающегося складывается как сумма рейтинговых баллов, полученных им в течение учебного семестра по всем видам учебных занятий по дисциплине (модулю).

В процессе текущего контроля оцениваются следующие действия обучающегося, направленные на освоение компетенций в рамках изучения учебной дисциплины:

- академическая активность (посещаемость учебных занятий, самостоятельное изучение содержания учебной дисциплины в электронной информационно-образовательной среде, соблюдение сроков сдачи практических заданий и текущих контрольных мероприятий и др.);
- выполнение и сдача текущих и итогового практических заданий (эссе, рефераты, творческие задания, кейс-задания, лабораторные работы, расчетные задания и др., активное участие в групповых интерактивных занятиях (дискуссии, WiKi-проекты и др.), защита проектов и др.);
- прохождение рубежей текущего контроля, включая соблюдение графика их прохождения в электронной информационно-образовательной среде.

Для планирования расчета текущего рейтинга обучающегося используются следующие пропорции:

<b>Вид учебного действия</b>	<b>Максимальная рейтинговая оценка, баллов</b>
академическая активность	10
практические задания	40
<i>из них: текущие практические задания</i>	20
<i>итоговое практическое задание</i>	20
рубежи текущего контроля	30
<b>ИТОГО:</b>	<b>80</b>

В течение учебного семестра по дисциплине (модулю) обучающимся должен быть накоплен текущий рейтинг не менее 52 рейтинговых баллов (65% от максимального значения текущего рейтинга).

Необходимыми условиями допуска обучающегося к промежуточной аттестации по дисциплине являются положительное прохождение обучающимся не менее 65% рубежей текущего контроля с накоплением не менее 65% максимального рейтингового балла за

каждый рубеж текущего контроля и положительное выполнение итогового практического задания с накоплением не менее 65% максимального рейтингового балла, установленного за итоговое практическое задание.

Невыполнение вышеуказанных условий является текущей академической задолженностью, которая должна быть ликвидирована обучающимся до контрольного мероприятия промежуточной аттестации.

Сведения о наличии у обучающихся текущей академической задолженности, сроках и порядке добора рейтинговых баллов для её ликвидации доводятся до обучающихся педагогическим работником.

В случае неликвидации текущей академической задолженности, педагогический работник обязан во время контрольного мероприятия промежуточной аттестации поставить обучающемуся 0 рейтинговых баллов. В этом случае ликвидация текущей академической задолженности возможна в периоды проведения повторной промежуточной аттестации.

#### **4.2.3. Проведение промежуточной аттестации обучающихся по дисциплине (модулю) в соответствии с балльно-рейтинговой системой оценки успеваемости обучающегося**

Промежуточная аттестация по дисциплине (модулю) проводится в соответствии с Положением о промежуточной аттестации обучающихся по основным профессиональным образовательным программам в Российском государственном социальном университете и Положением о балльно-рейтинговой системе оценки успеваемости обучающихся по основным профессиональным образовательным программам в Российском государственном социальном университете в действующей редакции.

На промежуточную аттестацию отводится 20 рейтинговых баллов.

Ответы обучающегося на контрольном мероприятии промежуточной аттестации оцениваются педагогическим работником по 20 - балльной шкале, а итоговая оценка по дисциплине (модулю) выставляется по системе зачтено/не зачтено для зачета.

Критерии выставления оценки определяются Положением о балльно-рейтинговой системе оценки успеваемости обучающихся по основным профессиональным образовательным программам высшего образования - программам бакалавриата, программам специалитета, программам магистратуры в Российском государственном социальном университете.

В процессе определения рубежного рейтинга обучающегося используется следующая шкала:

<b>Рубежный рейтинг</b>	<b>Критерии оценки освоения обучающимся учебной дисциплины в ходе контрольных мероприятий промежуточной аттестации</b>
19-20 рейтинговых баллов	обучающийся глубоко и прочно усвоил программный материал, исчерпывающе, последовательно, грамотно и логически стройно его излагает, тесно увязывает с задачами и будущей деятельностью, не затрудняется с ответом при видоизменении задания, свободно справляется с задачами и практическими заданиями, правильно обосновывает принятые решения, умеет самостоятельно обобщать и излагать материал, не допуская ошибок
16-18 рейтинговых баллов	обучающийся твердо знает программный материал, грамотно и по существу излагает его, не допуская существенных неточностей в ответе на вопрос, может правильно применять теоретические положения и владеет необходимыми умениями и навыками при выполнении практических заданий

13-15 рейтинговых баллов	обучающийся освоил основной материал, но не знает отдельных деталей, допускает неточности, недостаточно правильные формулировки, нарушает последовательность в изложении программного материала и испытывает затруднения в выполнении практических заданий
1-12 рейтинговых баллов	обучающийся не знает значительной части программного материала, допускает существенные ошибки, с большими затруднениями выполняет практические задания
0 рейтинговых баллов	не аттестован

#### **4.3. Перечень заданий для проведения текущей и промежуточной оценки знаний, умений, навыков и (или) опыта деятельности, характеризующих этапы формирования компетенций**

##### **4.3.1. Оценочные материалы для проведения текущей аттестации и рубежного контроля, обучающихся по дисциплине (модулю)**

#### **Раздел 1 «ЭКОНОМИЧЕСКОЕ СОДЕРЖАНИЕ НАЛОГОВ И НАЛОГОВАЯ СИСТЕМА»**

##### **Форма рубежного контроля – компьютерное тестирование**

##### **Задания рубежного контроля**

##### **Код контролируемой компетенции УК-10; ПК-3.**

1. Дайте определение налога:

- a) Обязательный платеж, взимаемый с организаций и физических лиц для финансового обеспечения реализации прав застрахованных лиц на получение страхового обеспечения по соответствующему виду обязательного социального страхования
- b) Обязательный, индивидуально безвозмездный платеж, взимаемый с организаций и физических лиц для финансового обеспечения деятельности государства/муниципальных образований
- c) Обязательный взнос, взимаемый организаций и физических лиц, уплата которого является одним из условий совершения государственными органами, органами местного самоуправления и иными уполномоченными органами/лицами юридически значимых действий или уплата которого обусловлена осуществлением на определенной территории отдельных видов предпринимательской деятельности

**2. Налог может считаться установленным, даже если НЕ определен(а):**

- a) налоговый период
- b) порядок исчисления налога
- c) налоговая льгота
- d) налоговая ставка

**3. Расположите последовательно этапы исчисления налога на прибыль организаций:**

- a) Умножение налоговой базы на налоговую ставку
- b) Определение налоговой базы
- c) Определение суммы налогооблагаемых доходов и расходов, принимаемых к вычету
- d) уменьшение налоговой базы на сумму убытков прошлых лет

**4. Выберите НЕПРАВИЛЬНЫЕ выражения: «Федеральные налоги.....»**

- a) Зачисляются только в федеральный бюджет
- b) Зачисляются только в региональный бюджет
- c) Устанавливаются Налоговым кодексом РФ
- d) Обязательны к уплате на всей территории Российской Федерации
- e) Вводятся в действие нормативно-правовыми актами муниципальных образований
- g) Зачисляются в бюджеты различных уровне

**5. Налог может считаться установленным, даже если НЕ определен(а):**



- a) Налоговый период
- b) Порядок исчисления налога
- c) Налоговая льгота
- d) Налоговая ставка

**6. Налоги впервые появляются в:**

- a) в Древнем мире
- b) в Средневековье
- c) в Новейшее время

**7. Налоги характеризуются следующими признаками:**

- a) индивидуальная безвозмездность, безвозвратность, обязательность
- b) индивидуальная возмездность, безвозвратность, обязательность
- c) индивидуальная безвозмездность, обязательность, взимание за оказание законно установленных услуг

**8. Лицо, на которое в соответствии с законодательством возложена обязанность по исчислению, удержанию и перечислению налогов, называется**

- a) налогоплательщиком
- b) налоговым агентом
- c) источником налога

**9. Объект налогообложения – это**

- a) количественное выражение предмета налогообложения
- b) реальные вещи и нематериальные блага, с наличием которых закон связывает возникновение налоговых обязательств
- c) юридические факты, которые обуславливают обязанность субъекта заплатить налог

**10. Формирование налоговой базы может осуществляться:**

- a) кассовым методом
- b) методом начисления
- c) кассовым методом и методом начисления

## **Раздел 2. КОСВЕННЫЕ НАЛОГИ. ТАМОЖЕННЫЕ ПОШЛИНЫ**

### **Форма рубежного контроля тестовые задания**

#### **Задания рубежного контроля**

**Код контролируемой компетенции УК-10; ПК-3**

**1. Какие из перечисленных лиц освобождены от обязанностей плательщиков НДС?**

- a) Предприятия, реализующие продукцию на экспорт
- b) Индивидуальные предприниматели
- c) Предприятия, перешедшие на упрощенную систему налогообложения
- d) Предприятия, производящие подакцизную продукцию

**2. Определите сумму НДС к уплате в бюджет, если цена товара составляет 1 080 000 руб. (в т.ч. НДС 20%)**

- a) 180 000 руб.
- b) 216 000 руб.
- c) 1 080 000 руб.
- d) 0 руб.

**3. Налог на добавленную стоимость в торговле определяется:**

- a) от оборота, включающего в себя НДС
- b) от оборота без НДС
- c) от разницы в ценах
- d) возможен любой вариант
- e) нет верного ответа

**4. Предприятие освобождается от уплаты НДС, если его обороты составляют:**

- a) не больше 1 000 000 руб. в месяц
- b) не больше 1 000 000 руб. в квартал
- c) 1 000 000 руб. в месяц
- d) не больше 1 000 000 рублей за три последующих месяцев
- e) нет верного ответа

**5. НДС уплачивается:**

- a) ежемесячно
- b) ежеквартально
- c) ежегодно
- d) по выбору налогоплательщика
- e) зависит от размера выручки

**7. Стоимость товара составляет 540 000 руб., в т.ч. НДС 20%. Какова сумма НДС?**

- a) 0 руб.
- b) 108 000 руб.
- c) 90 000 руб.
- d) 82 373 руб.

**8. Стоимость настольной лампы составляет 1 121 руб., в т.ч. НДС. Какова сумма НДС?**

- a) 103,63 руб.
- b) 190 руб.
- c) 228 руб.
- d) 114 руб.

**9. Сумма выручки за квартал составила 11 760 000 руб. (в т.ч. НДС 20%), стоимость оприходованных, но еще не оплаченных в этом же периоде материалов составила 10 512 000 руб. (в т.ч. НДС 20%). Соответствующие счета-фактуры выставлены и получены. Определить размер НДС за квартал.**

- a) 1 752 000 руб. к возврату из бюджета
- b) 208 000 руб. к уплате в бюджет
- c) 245 440 руб. к уплате в бюджет
- d) 1 960 000 руб. к уплате в бюджет

**10. Российские предприятия ... НДС при ввозе импортных товаров на территорию РФ:**

- a) уплачивают по желанию
- b) уплачивают
- c) не уплачивают

### **Раздел 3. ПРЯМЫЕ НАЛОГИ**

#### **Форма рубежного контроля тестовые задания**

#### **Задания рубежного контроля**

#### **Код контролируемой компетенции УК-10; ПК-3**

**1. Налог на прибыль юридического лица относится к налогам:**

- a) прямым
- b) косвенным
- c) традиционным
- d) подушным
- e) нет верного ответа

**2. Расходы для целей налогообложения делятся на:**

- a) прямые
- b) косвенные
- c) постоянные
- d) верно а и б
- e) верно а и с

**3. Доходы и расходы для целей налогообложения определяются:**

- a) кассовым методом
- b) методом начисления
- c) по отгрузке

**4. Метод определения доходов кассовым методом может применять:**

- a) любая организация по своему усмотрению
- b) имеющая выручку за квартал с НДС 1 000 000 рублей
- c) имеющая выручку за квартал без НДС 1 000 000 рублей
- d) определяет вышестоящая организация
- e) определяет налоговый орган

**5. Для целей налогообложения основные средства объединены в:**

- a) 5 амортизационных групп
- b) 10 амортизационных групп
- c) 15 амортизационных групп
- d) 20 амортизационных групп

**6. Определите сумму налога на прибыль организаций, если выручка от реализации составила 3 700 000 руб., материальные расходы – 1 400 000 руб., расходы на оплату труда – 700 000 руб. Все цифры даны без учета НДС.**

320 000 руб.

377 600 руб.

460 000 руб.

1 600 000 руб.

**7. Как определяется налоговая база по налогу на прибыль?**

за каждый месяц

за каждый квартал

нарастающим итогом с начала года

**8. Если размер налога на прибыль организаций составляет 200 000 руб., то в региональный бюджет (если предприятие не имеет налоговых льгот) уплачивается:**

- a) 34 000 руб.

- b) 36 000 руб.
- c) 170 000 руб.
- d) 180 000 руб.
- e) 200 000 руб.

**9. Определите сумму налога на прибыль организаций, если выручка от реализации составила 7 680 000 руб., расходы – 5 076 000 руб. Все цифры даны с учетом НДС 20%.**

- a) 520 800 руб.
- b) 434 000 руб.
- c) 2 604 000 руб.
- d) 0 руб.

**10. Определите сумму налога на прибыль организаций, если выручка от реализации составила 10 846 000 руб., расходы – 7 513 000 руб. Все цифры даны с учетом НДС 10%.**

- a) 666 600 руб.
- b) 606 000 руб.
- c) 3 030 000 руб.
- d) 0 руб.

#### **Раздел 4. СТРАХОВЫЕ ВЗНОСЫ, ГОСУДАРСТВЕННАЯ ПОШЛИНА, НАЛОГООБЛОЖЕНИЕ ОТДЕЛЬНЫХ ОТРАСЛЕЙ**

##### **Форма рубежного контроля тестовые задания**

##### **Задания рубежного контроля**

##### **Код контролируемой компетенции УК-10; ПК-3**

1. Заработная плата сотрудника составляет 40 000 руб. в месяц. Страховые взносы в Фонд социального страхования за год составили

- a) 13 920 руб.
- b) 24 480 руб.
- c) 105 600 руб.
- d) 144 000 руб.

2. Облагается ли страховыми взносами вознаграждение физическому лицу, не зарегистрированному в качестве индивидуального предпринимателя, за оказание услуг по гражданско-правовому договору?

- a) не облагается
- b) облагается только взносами в Пенсионный фонд РФ
- c) облагается взносами в Пенсионный фонд РФ и Фонд обязательного медицинского страхования
- d) облагается взносами в Пенсионный фонд РФ, Фонд социального страхования и Фонд обязательного медицинского страхования

3. Плательщиками налога на добычу полезных ископаемых являются:

- a) организации и индивидуальные предприниматели, имеющие лицензию на добычу полезных ископаемых;
- b) организации и индивидуальные предприниматели, признаваемые пользователями недр;
- c) организации и индивидуальные предприниматели, осуществляющие добычу углеводородного сырья на территории РФ;
- d) организации и индивидуальные предприниматели, осуществляющие добычу общераспространенных полезных ископаемых;

е) организации и индивидуальные предприниматели, осуществляющие добычу всех видов полезных ископаемых, за исключением природных алмазов и концентратов, содержащих драгоценные металлы.

4. Кто признается налогоплательщиком водного налога?

- а) юридические лица, осуществляющие специальное и (или) особое водопользование в соответствии с законодательством Российской Федерации.
- б) физические лица и организации, использующие воду в своей деятельности
- в) организации и физические лица, осуществляющие специальное и (или) особое водопользование

5. Сбор за пользование объектами водных биологических ресурсов предполагает уплату разового и регулярных платежей. Как определяется сумма разового взноса?

- а) 50% от всей суммы
- б) 10% от суммы, подлежащей уплате в бюджетную систему
- в) 5% от общей суммы, но не менее 500 000 руб.

6. Организация, осуществляющая добычу полезных ископаемых на территории РФ, должна встать на учет в качестве налогоплательщика налога на добычу полезных ископаемых по месту:

- а) своего нахождения;
- б) нахождения участка недр, предоставленного в пользование;
- в) одновременно по месту своего учета и месту нахождения участка недр.

7. Что из ниже перечисленного не является объектом налогообложения по НДС?

- а) торф;
- б) полезные ископаемые, добываемые для собственных нужд;
- в) многокомпонентные комплексные руды;
- г) общераспространенные полезные ископаемые, не числящиеся на государственном балансе, добытые индивидуальным предпринимателем и используемые им для собственных нужд.

8. Индивидуальный предприниматель получил лицензию на разработку участка недр, находящегося на континентальном шельфе РФ. Заявление о постановке на учет в качестве плательщика налога на добычу полезных ископаемых подается в налоговый орган:

- а) в Федеральной налоговой службе;
- б) по месту нахождения участка недр;
- в) месту жительства.

9. Обязанность представить декларацию по налогу на добычу полезных ископаемых возникает у налогоплательщика:

- а) начиная с момента, когда была начата фактическая добыча полезных ископаемых;
- б) начиная с того налогового периода, в котором начата фактическая добыча полезных ископаемых;
- в) начиная с налогового периода, следующего за месяцем, в котором начата фактическая добыча полезных ископаемых.

10. ООО «Дельта» владеет 10 игровыми автоматами. Ставка налога составляет 1 500 за игровой автомат. Какую сумму налога на игорный бизнес заплатит организация за год?

- а) 0 руб.
- б) 15 000 руб.
- в) 60 000 руб.
- г) 180 000 руб.

## Раздел 5. НАЛОГООБЛОЖЕНИЕ ФИЗИЧЕСКИХ ЛИЦ

Форма рубежного контроля тестовые задания

Задания рубежного контроля

Код контролируемой компетенции УК-10; ПК-3

- 1. Физическое лицо считается резидентом, если оно проживает на территории России:**
  - a) целый год
  - b) три месяца
  - c) 183 дня
  - d) 270 дней
  - e) нет верного ответа
  
- 2. Индивидуальный предприниматель имеет право на налоговые вычеты, если он применяет:**
  - a) традиционную систему налогообложение
  - b) упрощенную систему налогообложения
  - c) систему ЕНВД
  - d) любую
  - e) не имеет льгот в виде вычетов
  
- 3. Налог на доходы физических лиц исчисляется:**
  - a) работником
  - b) налоговыми органами
  - c) работодателями
  - d) любым лицом
  
- 4. Физическое лицо считается резидентом, если оно проживает на территории России:**
  - a) целый год
  - b) три месяца
  - c) 183 дня
  - d) 270 дней
  
- 5. Имущественный вычет при покупке квартиры предоставляется:**
  - a) два раза
  - b) только один раз
  - c) три раза
  - d) без ограничения
  - e) нет верного ответа
  
- 6. Профессиональные вычеты должны подтверждаться:**
  - a) без предоставления документов
  - b) по выбору налогоплательщика
  - c) однозначно ответить нельзя
  - d) нет верного ответа

## Раздел 6. СПЕЦИАЛЬНЫЕ НАЛОГОВЫЕ РЕЖИМЫ

Форма рубежного контроля тестовые задания

Задания рубежного контроля

**Код контролируемой компетенции УК-10; ПК-3**

**Индивидуальный предприниматель, применяющий упрощенную систему налогообложения, уплачивает отчисления в Пенсионный фонд:**

- a) только за себя
- b) только за наемных работников
- c) не уплачивает совсем
- d) верны варианты 1 и 2
- e) нет верного ответа

**3. Упрощенная система налогообложения применяется предприятиями**

- a) в добровольном порядке
- b) в обязательном порядке
- c) по решению актами представительных органов муниципальных районов, городских округов, городов федерального значения Москвы, Санкт-Петербурга и Севастополя

**4. Сумма единого налога при применении упрощенной системы налогообложения (объект налогообложения – доходы) может быть уменьшена на сумму страховых взносов в размере не более:**

- a) 25% от суммы исчисленного налога
- b) 50% от суммы исчисленного налога
- c) 50% от суммы исчисленных страховых взносов

**5. В налоговом периоде, по данным бухгалтерского учета, выручка компании на упрощенной системе налогообложения составила 9 400 000 руб. Поступления на расчетный счет за реализованную продукцию составили 8 600 000 руб. Кроме этого, было поступление авансов на сумму 1 200 000 руб. Налогооблагаемые доходы компании составили**

- a) 8 600 000 руб.
- b) 9 400 000 руб.
- c) 9 800 000 руб.
- d) 10 600 000 руб.

**6. Объектом налогообложения по упрощенной системе налогообложения признаются доходы**

доходы, уменьшенные на величину расходов

доходы или доходы, уменьшенные на величину расходов – по выбору налогоплательщика

доходы или доходы, уменьшенные на величину расходов – по выбору налогового органа

**7. Налоговым периодом по упрощенной системе налогообложения признается календарный месяц**

первый квартал, полугодие и девять месяцев календарного года

календарный год

**8. При объекте налогообложения УСН в виде доходов, уменьшенные на величину расходов, законами субъектов Российской Федерации могут быть установлены дифференцированные налоговые ставки размером:**

менее 5%;

в пределах от 5 до 15 процентов;

более 15%.

**9. Если страховые взносы, уплаченные организацией, за налоговый период, составили 1 000 000 руб., а сумма исчисленного налога при объекте налогообложения доходы, уменьшенные на величину расходов, составила 1 700 000 руб., то налог, уплачиваемый в связи с применением упрощенной системы налогообложения, можно уменьшить на:**

- a) 0 руб.
- b) 500 000 руб.
- c) 850 000 руб.
- d) 1 000 000 руб.

10. Патентная система налогообложения может применяться

- a) индивидуальными предпринимателями
- b) малыми предприятиями
- c) как индивидуальными предпринимателями, так и малыми предприятиями

11. Может ли быть выдан индивидуальному предпринимателю при применении им патентной системы налогообложения патент на срок менее года?

- a) да
- b) нет

12. Если потенциально возможный годовой доход составляет 800 000 руб., то годовой налог при применении патентной системы налогообложения составит

- a) 48 000 руб.
- b) 120 000 руб.
- c) 800 000 руб.

#### **4.3.2. Оценочные материалы для проведения промежуточной аттестации обучающихся по дисциплине (модулю)**

##### **Вопросы/задания для проведения промежуточной аттестации обучающихся по дисциплине (модулю)**

##### **Теоретический блок вопросов к зачету:**

##### **Код контролируемой компетенции УК-10; ПК-3**

##### **Вопросы /задания**

1. Понятие налога, сбора и страхового взноса
2. Место налогов и сборов в структуре общественных отношений
3. Функции налогов
4. Элементы налога и их характеристика
5. Принципы и методы налогообложения
6. Принципы функционирования и цели системы налогообложения в современной экономике
7. Законодательство РФ о налогах и сборах
8. Характеристика элементов налоговой системы Российской Федерации
9. Субъекты налоговой системы РФ
10. Права и обязанности налогоплательщиков
11. Права и обязанности налоговых органов
12. Налоговое прогнозирование и планирование на государственном уровне
13. Формы проведения налогового контроля, его значение.
14. Порядок и сроки проведения камеральной налоговой проверки
15. Порядок и сроки проведения выездной налоговой проверки
16. Налоговый контроль в форме налогового мониторинга.
17. Способы обеспечения исполнения обязанностей по уплате налогов и сборов. Изменения срока уплаты налога и сбора. Зачет и возврат излишне уплаченных или излишне взысканных сумм.
18. Применение санкций за совершение налоговых правонарушений.
19. Инвестиционный налоговый кредит.
20. Классификация налогов по их экономической сущности. Прямые и косвенные налоги.



21. Классификация налогов по уровням налоговой системы РФ.
22. Федеральные налоги и сборы
23. Региональные налоги.
24. Местные налоги и сборы.
25. Акцизы: налогоплательщики, их регистрация. Подача акцизные товары. Объект обложения
26. Особенности определения налоговой базы при совершении операций с подакцизными товарами с использованием различных налоговых ставок
27. Особенности исчисления и уплаты налога на добавленную стоимость
28. Налог на добавленную стоимость при экспортных операциях
29. Налоговая декларация по НДС: особенности заполнения и подачи.
30. Налог на прибыль организаций: общие положения исчисления и уплаты
31. Налог на прибыль организаций: порядок исчисления налога и авансовых платежей
32. Методы признания доходов и расходов в целях налогообложения прибыли организаций
33. Особенности исчисления амортизации при исчислении налога на прибыль организаций
34. Использование вычитаемых расходов и налоговых льгот для отсрочки и минимизации обязательств по налогу на прибыль
35. Налоговый учет
36. Налогоплательщики налога на доходы физических лиц.
37. Виды налоговых вычетов по налогу на доходы физических лиц.
38. Особенности исчисления налога на доходы физических лиц налоговыми агентами, порядок уплаты налога налоговыми агентами.
39. Налоговая декларация по налогу на доходы физических лиц. Порядок взыскания и возврата налога
40. Налог на добычу полезных ископаемых (НДПИ): порядок исчисления и сроки уплаты налога
41. Налог на дополнительный доход от добычи углеводородного сырья
42. Водный налог
43. Сбор за пользование объектами животного мира и за пользование объектами водных биологических ресурсов
44. Налог на игорный бизнес: плательщики, объекты налогообложения, налоговая база, налоговый период, ставки, порядок исчисления и уплаты
45. Налог на имущество организаций: особенности исчисления и уплаты.
46. Особенности определения налоговой базы по налогу на имущество организаций исходя из кадастровой стоимости объектов недвижимого имущества.
47. Налог на имущество физических лиц: плательщики, объекты налогообложения, налоговая база, налоговый период, ставки, льготы, порядок исчисления и уплаты налога
48. Земельный налог: плательщики, объекты налогообложения, налоговая база, налоговый период, ставки, льготы, порядок исчисления и уплаты налога и авансовых платежей по нему.
49. Транспортный налог: плательщики, объекты налогообложения, налоговая база, налоговый период, ставки, порядок исчисления и уплаты налога и авансовых платежей
50. Особенности исчисления и уплаты страховых взносов
51. Торговый сбор: плательщики, объект обложения, виды предпринимательской деятельности, облагающиеся сбором, ставки, учет плательщиков
52. Характеристика специальных налоговых режимов
53. Система налогообложения для сельскохозяйственных товаропроизводителей (единый сельскохозяйственный налог)
54. Общие условия применения упрощенной системы налогообложения
55. Система налогообложения в виде единого налога на вмененный доход для отдельных видов деятельности
56. Патентная система налогообложения
57. Налог на профессиональный доход
58. Система налогообложения при выполнении соглашений о разделе продукции

59. Государственная пошлина: плательщики, порядок и сроки уплаты, размеры, льготы.  
60. Определение суммы налога, уплачиваемого в связи с применением упрощенной системы налогообложения при различных объектах налогообложения

**Аналитическое задание (задачи, ситуационные задания, кейсы, проблемные ситуации и т.д.):**

**Код контролируемой компетенции УК-10; ПК-3  
Вопросы /задания**

**«Расчет и заполнение декларации по налогу на добавленную стоимость»**

За 1 квартал ООО «Ромашка» ИНН 7735098123 КПП 773501001, адрес: Москва, Зеленоград, Березовая аллея д. 3, произошли следующие хозяйственные операции:

1. Предприятие получило счет на авансовую оплату поставки в размере 40% от общей стоимости материалов. Счет оплачен 15 января.
2. 25 января от поставщика поступили материалы в полной комплектации, которые были оприходованы. Общая стоимость материалов - 420 000 руб., в том числе НДС 20%.
3. 2 февраля были оплачены счета по закупке топлива на сумму 240 000 руб. (включая НДС 20%).
4. 5 февраля на расчетный счет от покупателей поступили средства на сумму 320 000 руб. (включая НДС 20%), за продукцию, отгруженную в декабре предыдущего года.
5. 14 марта были получены авансы на сумму 78 000 р., включая НДС 20%.
6. 24 марта были получены авансы на сумму 40 700 р., включая НДС 10%.
7. 28 марта был отгружен товар на сумму 500 000 р. (без учета НДС 20%), при этом на данную отгрузку ранее был получен аванс в сумме 78 000 р. от 14 марта.

Определить сумму НДС к уплате в бюджет расписать график платежей, считая, что оплата происходила в крайние дни сроков уплаты НДС.

Заполнить декларацию по НДС за 1 квартал

**«Расчет акцизов»**

Определить сумму акциза в розничной цене, если максимальная розничная цена сигарет составила:

- 1 вариант – 55 руб. за пачку;
- 2 вариант – 120 руб. за пачку.

**«Расчет налога на доходы физических лиц и заполнение декларации по форме 3-НДФЛ»**

Петров Игорь Иванович работает менеджером ООО «Ромашка» ИНН 7735098123 КПП 773501001, адрес: Москва, Зеленоград, Березовая аллея д. 3

Оклад Петрова Игоря Ивановича в прошедшем году составлял 75 000 руб. в месяц.

Им были произведены следующие расходы:

За свое обучение – 50 000 руб.

За свое лечение – 80 000 руб.

НДФЛ был исчислен и удержан на предприятии.

Заполнить декларацию 3-НДФЛ и определить сумму НДФЛ к возврату по итогам налоговой декларации

**«Расчет и заполнение декларации по налогу на имущество организаций»**

ООО «Ромашка» ИНН 7735098123 КПП 773501001, адрес: Москва, Зеленоград, Березовая аллея д. 3, владеет торгово-развлекательным центром и производственным оборудованием.

Кадастровая стоимость центра на 1 января прошлого года составляет 70 миллионов рублей.

Первоначальная стоимость оборудования составляет 36 400 000 рублей. Срок полезного использования – 9 лет. Данное оборудование к началу прошлого года использовалось 45 месяцев.

Рассчитать величину налога на имущество в прошлом году, а также величину авансовых платежей по налогу, если предприятие зарегистрировано в Москве и торгово-развлекательный центр также находится в Москве.

Заполнить декларацию по налогу на имущество.

#### **«Расчет транспортного налога»**

Определить сумму транспортного налога за год. Автомобиль Shevrole Cruze, стоит на учете в г.Химки Московской области, хозяин автомобиля имеет регистрацию там же. Мощность двигателя автомобиля 108 л.с.

#### **«Расчет и заполнение декларации по налогу, уплачиваемому в связи с применением упрощенной системы налогообложения»**

За налоговый период ООО «Лютик» ИНН 7734291876 КПП 773401001, адрес – Москва, ул. Парковая, д 15/1, находящейся на упрощенной системе налогообложения, получены следующие виды доходов:

Доходы от продаж – 5 000 000 руб.

Внереализационные доходы – 1 000 000 руб.

Были произведены следующие расходы:

Материальные расходы – 3 500 000 руб.

Расходы на товары – 1 000 000 руб.

Расходы на оплату труда – 900 000 руб.

Начислены и уплачены страховые взносы.

Организация принадлежит к 1 классу профессионального риска.

Определить налог по объекту налогообложения:

А) Доходы

Б) Доходы за вычетом расходов

Заполнить декларации по налогу, уплачиваемому в связи с применением упрощенной системы налогообложения, при объектах налогообложения

А) Доходы

Б) Доходы за вычетом расходов

#### **«Выбор оптимального режима налогообложения»**

У организации в следующем году планируются следующие показатели деятельности:

1. Выручка от реализации – 10 620 000 руб. (с учетом НДС)

2. Расходы:

а) расходы на материалы – 4 130 000 руб. (в т.ч. НДС 20%)

б) расходы на заработную плату без учета страховых взносов – 2 000 000 руб.

в) расходы на аренду – 2 124 000 руб. (в т.ч. НДС 20%)

Предприятие относится ко второму классу профессионального риска в области страхования от НС и ПЗ, планируемая среднегодовая стоимость имущества (оборудование) составляет 10 000 000 руб.

Определить наиболее выгодную систему налогообложения предприятия, если оно получает материалы и арендует помещение у фирм, находящихся на общей системе налогообложения, а продает продукцию физическим лицам.

При этом организация находится в г.Москве, и подходит под критерии применения УСН.

### **Примеры тестовых заданий**

**Код контролируемой компетенции УК-10; ПК-3**

**Вопросы /задания**

**1. Соотнесите в таблице определения налога, сбора и страхового взноса**

1. Налог	а) Обязательный платеж, взимаемый с организаций и физических лиц для финансового обеспечения реализации прав застрахованных лиц на получение страхового обеспечения по соответствующему виду обязательного социального страхования
2. Сбор	б) Обязательный, индивидуально безвозмездный платеж, взимаемый с организаций и физических лиц для финансового обеспечения деятельности государства/муниципальных образований
3. Страховой взнос	с) Обязательный взнос, взимаемый организациями и физических лиц, уплата которого является одним из условий совершения государственными органами, органами местного самоуправления и иными уполномоченными органами/лицами юридически значимых действий или уплата которого обусловлена осуществлением на определенной территории отдельных видов предпринимательской деятельности

**2. Отличительной чертой сбора является:**

- а) возмездность платежа
- б) единовременность платежа
- с) возвратность платежа
- д) добровольность платежа

**3. Налоги характеризуются следующими признаками:**

- а) индивидуальная безвозмездность
- б) индивидуальная возмездность
- с) взимание за оказание законно установленных услуг
- д) возвратность
- е) безвозвратность
- ф) обязательность

**4. Выберите НЕПРАВИЛЬНЫЕ выражения: «Федеральные налоги**

- а) зачисляются только в федеральный бюджет
- б) зачисляются только в региональный бюджет
- с) устанавливаются Налоговым кодексом РФ
- д) обязательны к уплате на всей территории Российской Федерации
- е) вводятся в действие нормативно-правовыми актами муниципальных образований
- г) зачисляются в бюджеты различных уровней

**5. При расчете какого налога учитываются нефинансовые показатели**

- а) налога на прибыль организаций
- б) транспортного налога
- с) налога на добавленную стоимость

**6. ООО «Бета» оказывает услуги по катанию клиентов на карте, а также владеет роллердромом. Является ли ООО «Бета» плательщиком налога на игорный бизнес?**

- a) да
- b) да, если налог на игорный бизнес введен в данной субъекте РФ
- c) нет

**7. ООО «Бета» оказывает услуги по катанию клиентов на карте, а также владеет роллердромом. Является ли ООО «Бета» плательщиком налога на игорный бизнес?**

- a) да
- b) да, если налог на игорный бизнес введен в данной субъекте РФ
- c) нет

**8. Сергей – гражданин РФ. В 2021 году он провел 87 дней в Испании и 98 дней в Германии. Он имеет квартиры в Испании и России, получая от их сдачи доход. Налогом на доходы физических лиц в России за 2021 год будет облагаться**

- a) доход от сдачи квартиры в аренду в Испании
- b) доход от сдачи квартиры в аренду в России
- c) доход от сдачи квартиры в аренду в России и Испании
- d) доход Сергея в России налогообложению не подлежит

**9. Сергей – гражданин РФ. В 2021 году он провел 87 дней в Испании и 98 дней в Германии. Он имеет квартиры в Испании и России, получая от их сдачи доход. Налогом на доходы физических лиц в России за 2021 год будет облагаться**

- a) доход от сдачи квартиры в аренду в Испании
- b) доход от сдачи квартиры в аренду в России
- c) доход от сдачи квартиры в аренду в России и Испании
- d) доход Сергея в России налогообложению не подлежит

**10. В регистре учета основных средств ООО «Бета» в 2021 году содержится информация об ОС:**

	1 января	1 февраля	1 марта	1 апреля
<b>Производственное здание</b>				
Первоначальная стоимость	27 000 000	27 000 000	27 000 000	27 000 000
Накопленная бухгалтерская амортизация	6 030 000	6 120 000	6 210 000	6 300 000
Накопленная налоговая амортизация	5 025 000	5 100 000	5 175 000	5 250 000
<b>Автомобиль</b>				
Первоначальная стоимость	1 400 000	1 400 000	1 400 000	1 400 000
Накопленная бухгалтерская амортизация	289 800	302 400	315 000	327 600
Накопленная налоговая амортизация	248 400	259 200	270 000	280 800

Какова сумма авансового платежа по налогу на имущество организаций подлежащая уплате ООО «Бета» за 1-й квартал 2021, если ставка налога составляет 2,2%?

## РАЗДЕЛ 5. УСЛОВИЯ РЕАЛИЗАЦИИ ДИСЦИПЛИНЫ (МОДУЛЯ)

### 5.1. Перечень основной и дополнительной учебной литературы для освоения дисциплины (модуля)

#### 5.1.1. Основная литература

1. Налоги и налогообложение : учебник и практикум для вузов / Г. Б. Поляк [и др.] ; ответственные редакторы Г. Б. Поляк, Е. Е. Смирнова. — 4-е изд. — Москва : Издательство Юрайт, 2023. — 380 с. — (Высшее образование). — ISBN 978-5-534-14018-7. — Текст : электронный // Образовательная платформа Юрайт [сайт]. — URL: <https://urait.ru/bcode/510688> (дата обращения: 01.03.2023).

2. Налоги и налогообложение : учебник для вузов / Л. Я. Маршавина [и др.] ; под редакцией Л. Я. Маршавиной, Л. А. Чайковской, Г. Н. Семенова. — 3-е изд., перераб. и доп. — Москва : Издательство Юрайт, 2023. — 526 с. — (Высшее образование). — ISBN 978-5-534-15924-0. — Текст : электронный // Образовательная платформа Юрайт [сайт]. — URL: <https://urait.ru/bcode/510288> (дата обращения: 01.03.2023).

#### 5.1.2. Дополнительная литература

1. Налоги и налогообложение. Практикум : учебное пособие для вузов / Д. Г. Черник [и др.] ; под редакцией Е. А. Кировой. — 3-е изд., перераб. и доп. — Москва : Издательство Юрайт, 2023. — 438 с. — (Высшее образование). — ISBN 978-5-534-11791-2. — Текст : электронный // Образовательная платформа Юрайт [сайт]. — URL: <https://urait.ru/bcode/511244> (дата обращения: 01.03.2023).

2. Налоги и налогообложение : учебник и практикум для вузов / Д. Г. Черник [и др.] ; под редакцией Е. А. Кировой. — 6-е изд., перераб. и доп. — Москва : Издательство Юрайт, 2023. — 483 с. — (Высшее образование). — ISBN 978-5-534-14806-0. — Текст : электронный // Образовательная платформа Юрайт [сайт]. — URL: <https://urait.ru/bcode/510902> (дата обращения: 01.03.2023).

3. Пансков, В. Г. Налоги и налогообложение: теория и практика в 2 т. Том 1 : учебник для вузов / В. Г. Пансков. — 8-е изд., перераб. и доп. — Москва : Издательство Юрайт, 2023. — 354 с. — (Высшее образование). — ISBN 978-5-534-15692-8. — Текст : электронный // Образовательная платформа Юрайт [сайт]. — URL: <https://urait.ru/bcode/512747> (дата обращения: 01.03.2023).

4. Пансков, В. Г. Налоги и налогообложение: теория и практика в 2 т. Том 2 : учебник для вузов / В. Г. Пансков. — 8-е изд., перераб. и доп. — Москва : Издательство Юрайт, 2023. — 475 с. — (Высшее образование). — ISBN 978-5-534-15694-2. — Текст : электронный // Образовательная платформа Юрайт [сайт]. — URL: <https://urait.ru/bcode/512748> (дата обращения: 01.03.2023).

### 5.2 Перечень ресурсов информационно-коммуникационной сети «Интернет», необходимых для освоения дисциплины (модуля)

№ №	Название электронного ресурса	Описание электронного ресурса	Используемый для работы адрес
1.	ЭБС «Университетская библиотека онлайн»	Электронная библиотека, обеспечивающая доступ высших и средних учебных заведений, публичных библиотек и корпоративных пользователей к наиболее востребованным материалам по всем отраслям знаний от ведущих российских издательств	<a href="http://biblioclub.ru/">http://biblioclub.ru/</a>

2.	Научная электронная библиотека eLIBRARY.ru	Крупнейший российский информационно-аналитический портал в области науки, технологии, медицины и образования, содержащий рефераты и полные тексты более 34 млн научных публикаций и патентов	<a href="http://elibrary.ru/">http://elibrary.ru/</a>
3.	Образовательная платформа Юрайт	Электронно-библиотечная система для ВУЗов, ССУЗов, обеспечивающая доступ к учебникам, учебной и методической литературе по различным дисциплинам.	<a href="https://urait.ru/">https://urait.ru/</a>
4.	База данных "EastView"	Полнотекстовая база данных периодических изданий	<a href="https://dlib.eastview.com">https://dlib.eastview.com</a>
5.	Электронная библиотека "Grebennikon"	Библиотека предоставляет доступ более чем к 30 журналам, выпускаемых Издательским домом "Гребенников".	<a href="https://grebennikon.ru/">https://grebennikon.ru/</a>

### 5.3 Методические указания для обучающихся по освоению дисциплины (модуля)

Освоение обучающимся дисциплины (модуля) предполагает изучение материалов дисциплины (модуля) на аудиторных занятиях и в ходе самостоятельной работы. Аудиторные занятия проходят в форме лекций, семинаров, практических и лабораторных занятий.

При подготовке к аудиторным занятиям необходимо помнить особенности каждой формы его проведения.

Подготовка к учебному занятию лекционного типа заключается в следующем.

С целью обеспечения успешного обучения обучающийся должен готовиться к лекции, поскольку она является важнейшей формой организации учебного процесса, поскольку:

- знакомит с новым учебным материалом;
- разъясняет учебные элементы, трудные для понимания;
- систематизирует учебный материал;
- ориентирует в учебном процессе.

С этой целью:

- внимательно прочитайте материал предыдущей лекции;
- ознакомьтесь с учебным материалом по учебнику и учебным пособиям с темой прочитанной лекции;
- внесите дополнения к полученным ранее знаниям по теме лекции на полях лекционной тетради;
- запишите возможные вопросы, которые вы зададите лектору на лекции по материалу изученной лекции;
- постарайтесь уяснить место изучаемой темы в своей подготовке;
- узнайте тему предстоящей лекции (по тематическому плану, по информации лектора) и запишите информацию, которой вы владеете по данному вопросу.

Подготовка к занятию семинарского типа

При подготовке и работе во время проведения занятий семинарского типа следует обратить внимание на следующие моменты: на процесс предварительной подготовки, на работу во время занятия, обработку полученных результатов, исправление полученных замечаний.

Предварительная подготовка к учебному занятию семинарского типа заключается в изучении теоретического материала в отведенное для самостоятельной работы время, ознакомление с инструктивными материалами с целью осознания задач практического занятия, техники безопасности при работе с приборами, веществами.

Работа во время проведения учебного занятия семинарского типа включает:

– консультирование студентов преподавателями и вспомогательным персоналом с целью предоставления исчерпывающей информации, необходимой для самостоятельного выполнения предложенных преподавателем задач, ознакомление с правилами техники безопасности при работе в лаборатории;

– самостоятельное выполнение заданий согласно обозначенной учебной программой тематики.

Подготовленная к сдаче на контроль и оценку работа сдается преподавателю. Форма отчетности может быть письменная, устная или две одновременно. Главным результатом в данном случае служит получение положительной оценки по каждому практическому занятию. Это является необходимым условием при проведении рубежного контроля и допуска к дифференцированному зачету. При получении неудовлетворительных результатов обучающийся имеет право в дополнительное время пересдать преподавателю работу до проведения промежуточной аттестации.

## **5.4 Информационно-технологическое обеспечение образовательного процесса по дисциплины (модуля)**

### **5.4.1. Средства информационных технологий**

1. Персональные компьютеры;
2. Средства доступа в Интернет;
3. Проектор.

### **5.4.2. Лицензионное и свободно распространяемое программное обеспечение, в том числе отечественного производства:**

1. Операционная система: Astra Linux SE
2. Пакет офисных программ: LibreOffice
3. Справочная система Консультант+
4. Okular или Acrobat Reader DC
5. Ark или 7-zip
6. User Gate
7. TrueConf (client)

### **5.4.3. Информационные справочные системы и профессиональные базы данных**

<b>№ №</b>	<b>Название электронного ресурса</b>	<b>Описание электронного ресурса</b>	<b>Используемый для работы адрес</b>
1.	ЭБС «Университетская библиотека онлайн»	Электронная библиотека, обеспечивающая доступ высших и средних учебных заведений, публичных библиотек и корпоративных пользователей к наиболее востребованным материалам по всем отраслям знаний от ведущих российских издательств	<a href="http://biblioclub.ru/">http://biblioclub.ru/</a>
2.	Научная электронная библиотека eLIBRARY.ru	Крупнейший российский информационно-аналитический портал в области науки, технологии, медицины и образования, содержащий рефераты и полные тексты более 34 млн научных публикаций и патентов	<a href="http://elibrary.ru/">http://elibrary.ru/</a>



3.	Образовательная платформа Юрайт	Электронно-библиотечная система для ВУЗов, ССУЗов, обеспечивающая доступ к учебникам, учебной и методической литературе по различным дисциплинам.	<a href="https://urait.ru/">https://urait.ru/</a>
4.	База данных "EastView"	Полнотекстовая база данных периодических изданий	<a href="https://dlib.eastview.com">https://dlib.eastview.com</a>
5.	Электронная библиотека "Grebennikon"	Библиотека предоставляет доступ более чем к 30 журналам, выпускаемых Издательским домом "Гребенников".	<a href="https://grebennikon.ru/">https://grebennikon.ru/</a>

### 5.5. Материально-техническое обеспечение образовательного процесса по дисциплине (модулю)

Для изучения дисциплины (модуля) используются:

**Учебная аудитория для занятий лекционного типа** оснащена специализированной мебелью (стол для преподавателя, парты, стулья, доска для написания мелом); техническими средствами обучения (видеопроjectionное оборудование, средства звуковоспроизведения, экран и имеющие выход в сеть Интернет), а также (при наличии) демонстрационными печатными пособиями.

**Учебная аудитория для занятий семинарского типа:** оснащена специализированной мебелью (стол для преподавателя, парты, стулья, доска для написания мелом); техническими средствами обучения (видеопроjectionное оборудование, средства звуковоспроизведения, экран и имеющие выход в сеть Интернет), а также (при наличии) демонстрационными печатными пособиями, демонстрационными материалами.

**Помещения для самостоятельной работы обучающихся:** оснащены специализированной мебелью (парты, стулья) техническими средствами обучения (персональные компьютеры с доступом в сеть Интернет и обеспечением доступа в электронно-информационную среду университета, программным обеспечением).

### 5.6. Образовательные технологии

При реализации дисциплины (модуля) применяются различные образовательные технологии, в том числе технологии электронного обучения.

Освоение дисциплины (модуля) предусматривает использование в учебном процессе активных и интерактивных форм проведения учебных занятий в форме деловых игр, разбора конкретных ситуаций, в сочетании с внеаудиторной работой с целью формирования и развития **профессиональных** навыков обучающихся.

При освоении дисциплины (модуля) предусмотрено применением электронного обучения и дистанционных образовательных технологий.

Учебные часы дисциплины (модуля) предусматривают классическую контактную работу преподавателя с обучающимся в аудитории и контактную работу посредством электронной информационно-образовательной среды в синхронном и асинхронном режиме (вне аудитории) посредством применения возможностей компьютерных технологий (электронная почта, электронный учебник, тестирование, вебинар, видеофильм, презентация, форум и др.).

В рамках дисциплины (модуля) предусмотрены встречи с руководителями и работниками организаций, деятельность которых связана с *направленностью* реализуемой основной профессиональной образовательной программы.

## ЛИСТ РЕГИСТРАЦИИ ИЗМЕНЕНИЙ


№ п/п	Содержание изменения	Реквизиты документа об утверждении изменения	Дата введения изменения
1.	Утверждена и введена в действие решением Ученого совета факультета на основании Федерального государственного образовательного стандарта по направлению подготовки <i>38.03.01 Экономика</i> (уровень бакалавриата), утвержденного приказом Министерства науки и высшего образования Российской Федерации от 12.08.2020 № 954.	Протокол заседания Ученого совета факультета № 9 от «26» апреля 2023 года	01.09.2023
2.	*	Протокол заседания Ученого совета факультета № _____ от «___» _____ 20___ года	__-__-____
3.	*	Протокол заседания Ученого совета факультета № _____ от «___» _____ 20___ года	__-__-____
4.	*	Протокол заседания Ученого совета факультета № _____ от «___» _____ 20___ года	__-__-____



Министерство науки и высшего образования Российской Федерации  
Федеральное государственное бюджетное образовательное учреждение  
высшего образования  
«Российский государственный социальный университет»

УТВЕРЖДАЮ

Декан Экономического факультета

 / Солодуха П.В.  
(ФИО)

«26» апреля 2023 г.

**РАБОЧАЯ ПРОГРАММА ДИСЦИПЛИНЫ (МОДУЛЯ)**

**«БЮДЖЕТНЫЙ УЧЕТ И ОТЧЕТНОСТЬ»**

**Направление подготовки**

**38.03.01 «Экономика»**

**Направленность**

**«Учет и финансовый контроль»**

**ОБРАЗОВАТЕЛЬНАЯ ПРОГРАММА ВЫСШЕГО ОБРАЗОВАНИЯ - ПРОГРАММА  
БАКАЛАВРИАТА**

**Форма обучения**

***Очно-заочная***

Москва 2023

## СОДЕРЖАНИЕ

<b>РАЗДЕЛ 1. ПАСПОРТ РАБОЧЕЙ ПРОГРАММЫ ДИСЦИПЛИНЫ (МОДУЛЯ)</b> .....	<b>5</b>
1.1 Цель и задачи дисциплины (модуля).....	5
1.2 Планируемые результаты обучения по дисциплине (модулю) в рамках планируемых результатов освоения основной профессиональной образовательной программы высшего образования – программы бакалавриата/магистратуры/специалитета соотнесенные с установленными индикаторами достижения компетенций .....	5
<b>РАЗДЕЛ 2. СТРУКТУРА И СОДЕРЖАНИЕ ДИСЦИПЛИНЫ (МОДУЛЯ)</b> .....	<b>6</b>
2.1 Объем дисциплины (модуля), включая контактную работу обучающегося с педагогическими работниками и самостоятельную работу обучающегося .....	6
2.2. Учебно-тематический план дисциплины (модуля) .....	6
2.3. Содержание дисциплины (модуля) .....	8
<b>РАЗДЕЛ 3. УЧЕБНО-МЕТОДИЧЕСКОЕ ОБЕСПЕЧЕНИЕ САМОСТОЯТЕЛЬНОЙ РАБОТЫ ОБУЧАЮЩИХСЯ ПО ДИСЦИПЛИНЕ (МОДУЛЮ)</b> .....	<b>17</b>
3.1. Виды самостоятельной работы обучающихся по дисциплине (модулю).....	17
3.2. Задания для самостоятельной работы .....	18
3.3. Методические указания к самостоятельной работе по дисциплине (модулю) .....	22
<b>РАЗДЕЛ 4. ОЦЕНОЧНЫЕ МАТЕРИАЛЫ ПО ДИСЦИПЛИНЕ (МОДУЛЮ)</b> .....	<b>23</b>
4.1. Форма промежуточной аттестации обучающегося по дисциплине (модулю) .....	23
4.2. Оценочные материалы, определяющие процедуры оценивания знаний, умений, навыков и (или) опыта деятельности, характеризующих этапы формирования компетенций.....	23
4.2.1. Организационные основы применения балльно-рейтинговой системы оценки успеваемости обучающихся по дисциплине (модулю).....	23
4.2.2. Проведение текущего контроля успеваемости обучающихся по дисциплине (модулю) в соответствии с балльно-рейтинговой системой оценки успеваемости обучающегося.....	24
4.2.3. Проведение промежуточной аттестации обучающихся по дисциплине (модулю) в соответствии с балльно-рейтинговой системой оценки успеваемости обучающегося.....	25
4.3. Перечень заданий для проведения текущей и промежуточной оценки знаний, умений, навыков и (или) опыта деятельности, характеризующих этапы формирования компетенций.....	27
4.3.1. Оценочные материалы для проведения текущей аттестации и рубежного контроля, обучающихся по дисциплине (модулю).....	27
4.3.2. Оценочные материалы для проведения промежуточной аттестации обучающихся по дисциплине (модулю) .....	52
<b>РАЗДЕЛ 5. УСЛОВИЯ РЕАЛИЗАЦИИ ДИСЦИПЛИНЫ (МОДУЛЯ)</b> .....	<b>53</b>
5.1. Перечень основной и дополнительной учебной литературы для освоения дисциплины (модуля) ..	53
5.1.1. Основная литература.....	53
5.1.2. Дополнительная литература.....	53
5.2 Перечень ресурсов информационно-коммуникационной сети «Интернет», необходимых для освоения дисциплины (модуля) .....	53
5.3 Методические указания для обучающихся по освоению дисциплины (модуля).....	54
5.4 Информационно-технологическое обеспечение образовательного процесса по дисциплины (модуля) .....	54
5.4.1. Средства информационных технологий .....	55
5.4.2. Лицензионное и свободно распространяемое программное обеспечение, в том числе отечественного производства: .....	55
5.4.3. Информационные справочные системы и профессиональные базы данных .....	55
5.5. Материально-техническое обеспечение образовательного процесса по дисциплине (модулю).....	55

5.6. Образовательные технологии .....	56
<b>ЛИСТ РЕГИСТРАЦИИ ИЗМЕНЕНИЙ.....</b>	<b>57</b>

Рабочая программа дисциплины (модуля) «Бюджетный учет и отчетность» разработана на основании федерального государственного образовательного стандарта высшего образования – *бакалавриата* по направлению подготовки 38.03.01 Экономика, утвержденного приказом Министерства науки и высшего образования Российской Федерации от 12.08.2020 № 954, учебного плана по основной профессиональной образовательной программе высшего образования - программы бакалавриата по направлению подготовки 38.03.01 Экономика (далее – «ОПОП»).

Рабочая программа дисциплины (модуля) «Бюджетный учет и отчетность» разработана рабочей группой в составе: к.э.н., доцент Шамшеев С.В.

Рабочая программа дисциплины обсуждена и утверждена на заседании кафедры  
Экономики, финансов и капитала  
Протокол № 9 от 26.04.2023 года

Заведующий кафедрой экономики, финансов и  
капитала, д.э.н., профессор.



Солодуха П.В.

Рабочая программа дисциплины рекомендована к утверждению представителями организаций-работодателей:

ООО «Аудиторская фирма «Совет»  
Генеральный директор, к.э.н.



Г.Я. Зеленова

ООО «Аудит-ВС» Генеральный директор, к.э.н.



В.Н. Лариончикова

## РАЗДЕЛ 1. ПАСПОРТ РАБОЧЕЙ ПРОГРАММЫ ДИСЦИПЛИНЫ (МОДУЛЯ)

### 1.1 Цель и задачи дисциплины (модуля)

Целями освоения дисциплины: формирование у студентов теоретических знаний и практических навыков по организации и ведению бухгалтерского учета в бюджетных, финансовое обеспечение выполнения функций которых, в том числе по оказанию государственных (муниципальных) услуг физическим и юридическим лицам в соответствии с государственным (муниципальным) заданием, осуществляется за счет средств бюджета соответствующего уровня РФ.

Задачи дисциплины (модуля):

- изучение понятия, назначения и целей создания бюджетных, автономных и казенных организаций.
- получение знаний о порядке ведения синтетического и аналитического учета в бюджетных, автономных и казенных организациях;
- рассмотрение порядка обобщения данных бюджетного учета в отчетности. изучение законодательных и нормативных документов, регулирующих деятельность бюджетных организаций в России.

**1.2 Планируемые результаты обучения по дисциплине (модулю) в рамках планируемых результатов освоения основной профессиональной образовательной программы высшего образования – программы бакалавриата соотнесенные с установленными индикаторами достижения компетенций**

Процесс освоения дисциплины (модуля) направлен на формирование у обучающихся следующих компетенций: ПК-1; ПК-3 в соответствии с учебным планом.

В результате освоения дисциплины (модуля) обучающийся должен демонстрировать следующие результаты:

Категория компетенций (при наличии)	Код компетенции Формулировка компетенции	Код и наименование индикатора достижения компетенции	Результаты обучения
	ПК-1 Способен консультировать клиентов по использованию финансовых продуктов и услуг	ПК-1.1 Осуществляет мониторинг конъюнктуры рынка банковских услуг, рынка ценных бумаг, иностранной валюты, товарно-сырьевых рынков ПК-1.2 Проводит подбор в интересах клиента поставщиков финансовых услуг и консультирование клиента по ограниченному кругу финансовых продуктов	<i>Знать:</i> Конъюнктуру рынка банковских услуг, рынка ценных бумаг, иностранной валюты, товарно-сырьевых рынков <i>Уметь:</i> Осуществлять мониторинг конъюнктуры рынка банковских услуг, рынка ценных бумаг, иностранной валюты, товарно-сырьевых рынков. Проводить подбор в интересах клиента поставщиков финансовых услуг и

			консультирование клиента по ограниченному кругу финансовых продуктов.
	ПК-3 Способен разрабатывать отдельные функциональные направления управления рисками	ПК-3.1 Разрабатывает мероприятия по воздействию на риск в разрезе отдельных видов и проводит их экономическую оценку ПК-3.2 Разрабатывает методическую и нормативную базу системы управления рисками и принципов управления рисками	<i>Знать:</i> Нормативную базу системы управления рисками и принципов управления рисками <i>Уметь:</i> Разрабатывать мероприятия по воздействию на риск в разрезе отдельных видов и проводит их экономическую оценку. Разрабатывать методическую и нормативную базу системы управления рисками и принципов управления рисками.

## РАЗДЕЛ 2. СТРУКТУРА И СОДЕРЖАНИЕ ДИСЦИПЛИНЫ (МОДУЛЯ)

### 2.1 Объем дисциплины (модуля), включая контактную работу обучающегося с педагогическими работниками и самостоятельную работу обучающегося

Общая трудоемкость дисциплины (модуля) составляет 3 зачетные единицы.

#### Очно-заочная форма обучения

Вид учебной работы	Всего часов	Семестры			
		5	6	7	8
<b>Контактная работа обучающихся с педагогическими работниками</b>	<b>36</b>			<b>36</b>	
Лекционные занятия	20			20	
Практические занятия	16			16	
<b>Самостоятельная работа обучающихся</b>	<b>63</b>			<b>63</b>	
<b>Контроль промежуточной аттестации</b>	<b>9</b>			<b>9</b>	
Форма промежуточной аттестации	Зачет			Зачет	
<b>ОБЪЕМ ДИСЦИПЛИНЫ (МОДУЛЯ) В ЧАСАХ</b>	<b>108</b>			<b>108</b>	

### 2.2. Учебно-тематический план дисциплины (модуля)

*Очно-заочной формы обучения*



Раздел, тема	Виды учебной работы, академических часов							
	Всего	Самостоятельная работа	Контактная работа обучающихся с педагогическими работниками					
			Всего	Лекционные занятия <i>из них: в форме практической подготовки</i>	Практические занятия <i>из них: в форме практической подготовки</i>	Консультации <i>из них: в форме практической подготовки</i>		
<b>Модуль 1 (Семестр 7)</b>								
Тема 1. Особенности нормативного регулирования бюджетных учреждений. Бюджетная классификация РФ	14	8		4		2		
Тема 2. Общие принципы организации бухгалтерского учета в бюджетных (государственных) учреждениях	12	8		2		2		
Тема 3. Организация учета нефинансовых активов	14	8		4		2		
Тема 4 Учет финансовых активов	12	8		2		2		
Тема 5 Учет обязательств	12	8		2		2		
Тема 6 Учет финансового результата..	12	8		2		2		
Тема 7 Порядок осуществления финансового контроля за бюджетными средствами	12	8		2		2		
Тема 8 Бухгалтерская отчетность бюджетных организаций	11	7		2		2		
<b>Контроль промежуточной аттестации (час)</b>	<b>9</b>							

Раздел, тема	Виды учебной работы, академических часов							
	Всего	Самостоятельная работа	Контактная работа обучающихся с педагогическими работниками					
			Всего	Лекционные занятия из них: в форме практической подготовки	Практические занятия из них: в форме практической подготовки	Консультации из них: в форме практической подготовки		
Форма промежуточной аттестации (указать)	Зачет							
Общий объем, часов	108	63		20		16		

### 2.3. Содержание дисциплины (модуля)

#### Тема 1. Особенности нормативного регулирования бюджетных учреждений. Бюджетная классификация РФ

##### Перечень изучаемых элементов содержания

Понятие бюджетной системы; бюджетный процесс; участники бюджетного процесса. Федеральный бюджет и бюджеты государственных внебюджетных фондов;

Местные бюджеты.

Основные принципы бюджетной системы.

Понятие учреждения, и типы государственных (муниципальных учреждений) в соответствии с бюджетным законодательством РФ.

Понятие, структура и значение бюджетной классификации РФ.

#### Тема 2. Общие принципы организации бухгалтерского учета в бюджетных (государственных) учреждениях

##### Перечень изучаемых элементов содержания

Понятие бюджетного учета, его основные задачи.

Нормативное регулирование бюджетного учета.

Организация бухгалтерского учета бюджетных организаций, обязанности бухгалтерской службы.

Субъекты и объекты бюджетного учета.

План счетов и структура бюджетного учета.

#### Тема 3. Организация учета нефинансовых активов

##### Перечень изучаемых элементов содержания

Понятие и состав нефинансовых активов.

Состав основных средств бюджетных учреждений, их классификация.

Учет и оценка основных средств.

Понятие, состав и оценка нематериальных активов.

Учет амортизируемого имущества  
Состав и классификация материальных ценностей.  
Особенности имущества составляющего государственную казну  
Особенности учета изготовления и реализации работ, услуг.

#### **Тема 4. Учет финансовых активов**

##### **Перечень изучаемых элементов содержания**

Задачи учета денежных средств.  
Назначение, порядок открытия и ведения денежных операций на банковских счетах.  
Правила ведения кассовых операций, учет и документация операций с кассовой наличностью, отчеты кассира, порядок их обработки.  
Состав и порядок учета финансовых вложений.  
Синтетический и аналитический учет финансовых вложений.  
Учет расчетов с расчеты с дебиторами по предоставленным займам и бюджетным кредитам.  
Учет расчетов с подотчетными лицами.  
Учет расчетов по недостачам и прочим расчетам.

#### **Тема 5. Учет обязательств**

##### **Перечень изучаемых элементов содержания**

Учет расчетов с персоналом бюджетного учреждения.  
Учет расчетов с поставщиками и подрядчиками за поставленные материалы, выполненные работы, оказанные услуги  
Учет расчетов по прочим расходам.  
Учет платежей в бюджет.  
Расчеты с внебюджетными фондами  
Учет расчетов с кредиторами и работодателями.

#### **Тема 6. Учет финансового результата.**

##### **Перечень изучаемых элементов содержания**

Синтетический и аналитический учет доходов и расходов от текущей деятельности учреждения.  
Финансовый результат прошлых отчетных периодов.  
Учет доходов и расходов будущих периодов.  
Результат по кассовому исполнению бюджета.

#### **Тема 7. Порядок осуществления финансового контроля забюджетными средствами.**

##### **Перечень изучаемых элементов содержания**

Органы, осуществляющие контрольные функции.  
Основные нормативные акты, регулирующие осуществление финансового контроля.  
Процедуры финансового контроля и оформление результатов проверки.

#### **Тема 8. Бухгалтерская отчетность бюджетных организаций.**

##### **Перечень изучаемых элементов содержания**

Понятие бюджетной отчетности, ее состав и порядок представления.  
Состав бюджетной отчетности для получателей средств.  
Порядок составления годовой, квартальной и месячной бухгалтерской отчетности бюджетных учреждений и организаций.  
Особенности представления консолидированной отчетности.

## **ЗАДАНИЯ К ПРАКТИЧЕСКИМ ЗАНЯТИЯМ**

**Тема практического занятия: «Особенности нормативного регулирования бюджетных учреждений. Бюджетная классификация РФ»**

**Форма практического задания: контрольная работа.**

### **Темы контрольных работ**

1. Понятие бюджетной системы; бюджетный процесс; участники бюджетного процесса.
1. Федеральный бюджет и бюджеты государственных внебюджетных фондов;
2. Местные бюджеты.
3. Основные принципы бюджетной системы.
4. Понятие учреждения, и типы государственных (муниципальных учреждений) в соответствии с бюджетным законодательством РФ.
5. Понятие, структура и значение бюджетной классификации РФ.

**Тема практического занятия: «Общие принципы организации бухгалтерского учета в бюджетных (государственных) учреждениях»**

**Форма практического задания: контрольная работа.**

### **Темы контрольных работ**

1. Понятие бюджетного учета, его основные задачи.
2. Нормативное регулирование бюджетного учета.
3. Организация бухгалтерского учета бюджетных организаций, обязанности бухгалтерской службы.
4. Субъекты и объекты бюджетного учета.
5. План счетов и структура бюджетного учета

**Тема практического занятия: «Организация учета нефинансовых активов»**

**Форма практического задания: контрольная работа.**

### **Темы контрольных работ**

1. Понятие и состав нефинансовых активов.
2. Состав основных средств бюджетных учреждений, их классификация.
3. Учет и оценка основных средств.
4. Понятие, состав и оценка нематериальных активов.

**Тема практического занятия: «Учет финансовых активов»**

**Форма практического задания: контрольная работа.**

### **Темы контрольных работ**

1. Задачи учета денежных средств.
2. Назначение, порядок открытия и ведения денежных операций на банковских счетах.
3. Правила ведения кассовых операций, учет и документация операций с кассовой наличностью, отчеты кассира, порядок их обработки.
4. Состав и порядок учета финансовых вложений.

**Тема практического занятия: «Учет обязательств»**

**Форма практического задания: контрольная работа.**

**Темы контрольных работ**

1. Учет расчетов с персоналом бюджетного учреждения.
2. Учет расчетов с поставщиками и подрядчиками за поставленные материалы, выполненные работы, оказанные услуги

**Тема практического занятия: «Учет финансового результата»**

**Форма практического задания: контрольная работа.**

**Темы контрольных работ**

1. Синтетический и аналитический учет доходов и расходов от текущей деятельности учреждения.
2. Финансовый результат прошлых отчетных периодов.
3. Учет доходов и расходов будущих периодов.
4. Результат по кассовому исполнению бюджета

**Тема практического занятия: «Порядок осуществления финансового контроля за бюджетными средствами»**

**Форма практического задания: контрольная работа.**

**Темы контрольных работ**

1. Органы, осуществляющие контрольные функции.
2. Основные нормативные акты, регулирующие осуществление финансового контроля.
3. Процедуры финансового контроля и оформление результатов проверки

**Тема практического занятия: «Бухгалтерская отчетность бюджетных организаций»**

**Форма практического задания: контрольная работа.**

**Темы контрольных работ**

1. Понятие бюджетной отчетности, ее состав и порядок представления.
2. Состав бюджетной отчетности для получателей средств.

## **РУБЕЖНЫЙ КОНТРОЛЬ К ТЕМЕ 1 «ОСОБЕННОСТИ НОРМАТИВНОГО РЕГУЛИРОВАНИЯ БЮДЖЕТНЫХ УЧРЕЖДЕНИЙ. БЮДЖЕТНАЯ КЛАССИФИКАЦИЯ РФ»**

**форма рубежного контроля – тест**

1. Что такое госбюджет?
  - а) децентрализованный фонд денежных средств
  - б) смета расходов
  - в) механизм расчетов между субъектами хозяйствования
  - г) основной инструмент перераспределения ВВП
2. Что бюджет позволит сделать с темпами производства?
  - а) сдерживать
  - б) ускорять

- в) как ускорять, так и сдерживать
- г) изменять по временам года

3. Что такое доходы бюджета?

- а) экономические отношения между хозяйствующими субъектами и гражданами
- б) денежные средства, поступающие в распоряжение органов государственной власти
- в) средства, поступающие в распоряжение Центрального банка
- г) доходы хозяйствующих субъектов

4. Отметьте название превышения доходов над расходами госбюджета:

- 1) профицитом
- б) дефицитом
- в) балансом доходов и расходов
- г) мультипликацией

5. Отметьте название превышения расходов над доходами госбюджета:

- а) профицитом
- б) дефицитом
- в) балансом доходов и расходов
- г) мультипликацией

## **РУБЕЖНЫЙ КОНТРОЛЬ К ТЕМЕ 2 «ОБЩИЕ ПРИНЦИПЫ ОРГАНИЗАЦИИ БУХГАЛТЕРСКОГО УЧЕТА В БЮДЖЕТНЫХ (ГОСУДАРСТВЕННЫХ) УЧРЕЖДЕНИЯХ»**

**форма рубежного контроля – тест**

Что является основным измерителем бухгалтерского учета:

- а) натуральный измеритель
- б) денежный измеритель
- в) трудовой измеритель

2. Двойная запись – это способ:

- а) отражения хозяйственных операций на счетах учета
- б) обобщения данных бухгалтерского учета для составления бухгалтерской отчетности
- в) группировки имущества и обязательств предприятия для составления баланса

3. Не имеет прямого отношения к балансу это понятие:

- а) имущество
- б) обязательства
- в) хозяйственная операция

4. Не относится к обязательствам (не является пассивом баланса) эта задолженность:

- а) задолженность покупателей
- б) задолженность бюджету
- в) задолженность поставщикам

5. Хозяйственная операция “с расчетного счета получены наличные деньги в кассу для выплаты зарплаты” относится к этому типу:

- а) изменения только в пассиве баланса ( $A = П - X - X$ )

- б) изменения в активе и пассиве баланса в сторону увеличения ( $A - X = \Pi - X$ )
- в) изменения только в активе баланса ( $A - X - X = \Pi$ )

## **РУБЕЖНЫЙ КОНТРОЛЬ К ТЕМЕ 3 «ОРГАНИЗАЦИЯ УЧЕТА НЕФИНАНСОВЫХ АКТИВОВ»**

### **форма рубежного контроля – тест**

1. Есть три классических подхода к оценке нематериальных активов, а именно: затратный, сравнительный и подход доходности. Какой из них чаще всего используют на предприятиях:
  - а) затратный
  - б) подход прибыльности
  - в) сравнительный
  
2. В России нематериальные активы ... предметом налогообложения на имущество организации:
  - а) признаются
  - б) не признаются
  - в) всегда являются
  
3. Что из этого перечня не является составляющей первоначальной стоимости нематериального актива:
  - а) налоги, которые не подлежат возмещению
  - б) стоимость приобретения
  - в) расходы на рекламу, продвижение продукции на рынке
  
4. Согласно Положению по ведению бухгалтерского учета и бухгалтерской отчетности в Российской Федерации и п.5 ПБУ 14/07 к нематериальным активам относится:
  - а) исключительное право владельца на товарные знаки и знаки обслуживания или лицензионных договоров на их использование
  - б) здания и сооружения производственного и непроизводственного назначения
  - в) административные здания
  
5. Первоначальная стоимость нематериальных активов, полученных вследствие обмена, равна:
  - а) рыночной стоимости переданного объекта
  - б) балансовой стоимости переданного объекта
  - в) остаточной стоимости переданного объекта

## **РУБЕЖНЫЙ КОНТРОЛЬ К ТЕМЕ 4 «УЧЕТ ФИНАНСОВЫХ АКТИВОВ»**

### **форма рубежного контроля – тест**

1. Условие, при котором будет соблюдена абсолютная устойчивость финансового состояния:
  - а) Величина запасов больше величины собственных оборотных средств
  - б) Величина запасов меньше величины собственных оборотных средств
  - в) Величина запасов меньше величины собственных оборотных средств и кредитов банка под товарно-материальные ценности
  
2. К внеоборотам относятся активы:
  - а) Долгосрочные финансовые вложения
  - б) Запасы

- в) Нематериальные активы
- г) Основные средства

3. В чем сущность анализа ликвидности активов?

- а) в сравнении обязательств организации с прибылью
- б) в сравнении средств по активу, сгруппированных по степени ликвидности, с обязательствами по пассиву, сгруппированными по срокам их погашения
- в) в сравнении сроков погашения дебиторской и кредиторской задолженности

4. Благоприятная тенденция:

- а) Превышение темпов роста активов над темпами роста выручки за анализируемый период
- б) Превышение темпов роста активов над темпами роста пассивов за анализируемый период
- в) Превышение темпов роста выручки над темпами роста активов за анализируемый период

5. Что из перечисленного входит в состав краткосрочных обязательств:

- а) Дебиторская задолженность
- б) Кредиторская задолженность
- в) Нераспределенная прибыль
- г) Финансовые вложения

## **РУБЕЖНЫЙ КОНТРОЛЬ К ТЕМЕ 5 «УЧЕТ ОБЯЗАТЕЛЬСТВ»**

**форма рубежного контроля – тест**

1. Главным источником доходов федерального бюджета являются:

- а) Внутренние и внешние заимствования
  - б) Налоговые доходы
  - в) Поступления от целевых бюджетных фондов
2. Система исполнения федерального бюджета, применяемая в Российской Федерации:
- а) Федеральная
  - б) Казначейская
  - в) Бухгалтерская

3. Расходные обязательства РФ исполняются за счет:

- а) Фонда национального благосостояния
- б) Газовых доходов
- в) Собственных доходов

4. Средства из федерального бюджета субъекту РФ на финансирование временных кассовых разрывов предоставляются в форме:

- а) Дотации
- б) Субвенции
- в) Бюджетные кредиты

5. Расходные обязательства РФ исполняются за счет:

- а) Источников финансирования дефицита федерального бюджета
- б) Нефтяных доходов
- в) Фонда национального благосостояния

## **РУБЕЖНЫЙ КОНТРОЛЬ К ТЕМЕ 6 «УЧЕТ ФИНАНСОВОГО РЕЗУЛЬТАТА»**



### **форма рубежного контроля – тест**

1. Какое условие должно быть соблюдено для нормальной устойчивости финансового состояния?

- а) Величина запасов больше величины собственных оборотных средств
- б) Величина запасов меньше величины собственных оборотных средств и кредитов банка под товарно-материальные ценности
- в) Величина запасов меньше величины функционирующего капитала
- г) ест по финансовому анализу с ответами

2. Блоки анализа, из которых состоит методика финансового анализа:

- а) трудовые ресурсы
- б) финансовые результаты
- в) издержки на производство
- г) финансовые состояния
- д) рынки товаров и поведение предприятий
- б) эффективность финансово-хозяйственной деятельности предприятия

3. Какое название носит получение самых важных характеристик, которые показывают объективную картину финансового состояния компании, ее убытков и прибылей, произошедших изменений в структуре активов и пассивов, а также в расчетах с кредиторами и дебиторами?

Ответ: цель финансового анализа.

4. Элементом чего будет финансовый анализ?

- а) инвестиционного анализа
- б) управленческого анализа
- в) финансового состояния анализа
- г) экономического анализа

5. Произведите соотношение:

- 1) Информационно-аналитическое обеспечение руководства предприятия
- 2) Информационно-аналитическое обеспечение внешних пользователей
- А) финансовый
- В) налоговый
- С) маркетинговый
- Д) управленческий

Ответ: 1Д, 2А

## **РУБЕЖНЫЙ КОНТРОЛЬ К ТЕМЕ 7 «ПОРЯДОК ОСУЩЕСТВЛЕНИЯ ФИНАНСОВОГО КОНТРОЛЯ ЗА БЮДЖЕТНЫМИ СРЕДСТВАМИ»**

### **форма рубежного контроля – тест**

1. Выберите существующие виды негосударственного финансового контроля:

- 1. документальный
- 2. таможенный
- 3. специальный
- 4. внутрихозяйственный
- 5. аудиторский

2. С чем президент РФ должен выступить перед гос. думой не позже календарного месяца март?

- 1. с прогнозом социально-экономического развития;
- 2. с ежегодным посланием Федеральному Собранию;

3. с бюджетным посланием;
4. с отчетом об исполнении бюджета.

3. Предмет финансового права:

1. общественные отношения, возникающие в процессе осуществления государством и местным самоуправлением финансовой деятельности, т.е. деятельности по образованию, распределению и использованию фондов денежных средств;
2. общественные отношения, возникающие в процессе осуществления государством финансовой деятельности, т.е. деятельности по образованию, распределению и использованию фондов денежных средств;
3. общественные отношения, возникающие в процессе осуществления местным самоуправлением финансовой деятельности, т.е. деятельности по образованию, распределению и использованию фондов денежных средств.

4. Основные функции бюджета:

1. контроль за образованием и использованием денежных средств
2. государственное регулирование и стимулирование экономики
3. финансовое обеспечение социальной политики
4. все перечисленные
5. перераспределение национального дохода и ВВП

5. Что такое бюджетная роспись?

1. документ, представляемый бюджетным учреждением в Государственную Думу РФ, чтобы получить предусмотренные бюджетом бюджетные ассигнования;
2. документ о поквартальном распределении доходов и расходов бюджета и поступлений из источников финансирования дефицита бюджета, устанавливающий распределение бюджетных ассигнований между получателями бюджетных средств и составляемый в соответствии с бюджетной классификацией РФ;
3. документ, конкретизирующий бюджетную классификацию на предмет учета особенностей каждого получателя бюджетных средств.

## **РУБЕЖНЫЙ КОНТРОЛЬ К ТЕМЕ 8 «БУХГАЛТЕРСКАЯ ОТЧЕТНОСТЬ БЮДЖЕТНЫХ ОРГАНИЗАЦИЙ»**

### **форма рубежного контроля – тест**

1. Бухгалтерская отчетность необходима для:
  - а) вывода о перспективах сотрудничества
  - б) подсчета начислений
  - в) экономии
  
2. Бухгалтерская отчетность необходима для:
  - а) статистики
  - б) ликвидности и платежеспособности предприятия
  - в) экономии
  
3. Бухгалтерская отчетность необходима для:
  - а) статистики
  - б) сокрытия доходов
  - в) проверки правильности начисления налогов и взносов

4. В бухгалтерском балансе содержится информация о:

- а) имуществе организации за три отчетных периода
- б) имуществе организации за четыре отчетных периода
- в) имуществе организации за два отчетных периода

5. Регулярные продажи и покупки, затраты на оплату труда и общие накладные расходы отражаются в денежных потоках от ..... операций:

- а) прошедших
- б) будущих
- в) текущих

### **РАЗДЕЛ 3. УЧЕБНО-МЕТОДИЧЕСКОЕ ОБЕСПЕЧЕНИЕ САМОСТОЯТЕЛЬНОЙ РАБОТЫ ОБУЧАЮЩИХСЯ ПО ДИСЦИПЛИНЕ (МОДУЛЮ)**

#### **3.1. Виды самостоятельной работы обучающихся по дисциплине (модулю)**

##### *Очно-заочной формы обучения*

<b>Раздел, тема</b>	<b>Количество часов</b>	<b>Вид самостоятельной работы</b>
<b>Модуль 1. (семестр 7)</b>		
Тема 1 Особенности нормативного регулирования бюджетных учреждений. Бюджетная классификация РФ	8	Самостоятельное изучение материала раздела/темы
Тема 2. Общие принципы организации бухгалтерского учета в бюджетных (государственных) учреждениях	8	Самостоятельное изучение материала раздела/темы
Тема 3. Организация учета нефинансовых активов	8	Самостоятельное изучение материала раздела/темы
Тема 4. Учет финансовых активов	8	Самостоятельное изучение материала раздела/темы
Тема 5. Учет обязательств	8	Самостоятельное изучение материала раздела/темы
Тема 6. Учет финансового результата	8	Самостоятельное изучение материала раздела/темы

Тема 7. Порядок осуществления финансового контроля за бюджетными средствами	8	Самостоятельное изучение материала раздела/темы
Тема 8. Бухгалтерская отчетность бюджетных организаций	8	Самостоятельное изучение материала раздела/темы
<b>Общий объем по модулю/семестру, часов</b>	<b>63</b>	
<b>Общий объем по дисциплине (модулю), часов</b>	<b>63</b>	

### 3.2. Задания для самостоятельной работы

#### Задания для самостоятельной работы к Теме 1

##### Самостоятельное изучение материала раздела/темы к Теме 1

1. Основные принципы бюджетной системы.
2. Понятие учреждения, и типы государственных (муниципальных учреждений) в соответствии с бюджетным законодательством РФ.
3. Понятие, структура и значение бюджетной классификации РФ

#### Литература для самостоятельного изучения к Теме 1.

1. Балдина, С. В. Бюджетный учет в Российской Федерации / С.В. Балдина. - М.: Международный центр финансово-экономического развития, 2018. - 816 с.
2. Бреславцева, Н.А. Бюджетный учет в сфере образования. Учебно-практическое пособие / Н.А. Бреславцева. - М.: Феникс, 2019. - 211 с.
3. Бухгалтерский учет в государственных и муниципальных учреждениях. Переход к новым правилам / Под редакцией Г.Ю. Касьяновой. - М.: АБАК, 2019. - 272 с.
4. Бухгалтерский учет. Учебное пособие для студентов учреждений среднего профессионального образования. - М.: Академия (Academia), 2019. - 396 с.

#### Задания для самостоятельной работы к Теме 2

##### Самостоятельное изучение материала раздела/темы к Теме 2

1. Организация бухгалтерского учета бюджетных организаций, обязанности бухгалтерской службы.
2. Субъекты и объекты бюджетного учета.
3. План счетов и структура бюджетного учета

#### Литература для самостоятельного изучения к Теме 2.

1. Бухгалтерский учет. Учебное пособие для студентов учреждений среднего профессионального образования. - М.: Академия (Academia), 2019. - 396 с.
2. Бюджетный учет в сфере образования. - М.: Феникс, 2018. - 192 с.
3. Бюджетный учет и отчетность / А.С. Бизина и др. - М.: Вузовский учебник, Инфра-М, 2018. - 288 с.

4. Дорофеев, Вячеслав Бюджетный учет и отчетность в финансовых органах / Вячеслав Дорофеев. - М.: Вышэйшая школа, 2018. - 641 с.
5. Дун, Ирина Бухгалтерский учет и аудит в автономных учреждениях / Ирина Дун. - М.: LAP Lambert Academic Publishing, 2019. - 240 с.
6. Захарьин, В. Р. 6000 бухгалтерских записей по бюджетному учету в бюджетных, казенных и автономных учреждениях / В.Р. Захарьин. - М.: КноРус, 2019. - 400 с.

### **Задания для самостоятельной работы к Теме 3**

#### **Самостоятельное изучение материала раздела/темы к Теме 3**

1. Учет амортизируемого имущества
2. Состав и классификация материальных ценностей.
3. Особенности имущества составляющего государственную казну
4. Особенности учета изготовления и реализации работ, услуг

### **Литература для самостоятельного изучения к Теме 3.**

1. Балдина, С. В. Бюджетный учет в Российской Федерации / С.В. Балдина. - М.: Международный центр финансово-экономического развития, 2018. - 816 с.
2. Бреславцева, Н.А. Бюджетный учет в сфере образования. Учебно-практическое пособие / Н.А. Бреславцева. - М.: Феникс, 2019. - 211 с.
3. Бухгалтерский учет в государственных и муниципальных учреждениях. Переход к новым правилам / Под редакцией Г.Ю. Касьяновой. - М.: АБАК, 2019. - 272 с.
4. Бухгалтерский учет. Учебное пособие для студентов учреждений среднего профессионального образования. - М.: Академия (Academia), 2019. - 396 с.
5. Бюджетный учет в сфере образования. - М.: Феникс, 2018. - 192 с.
6. Бюджетный учет и отчетность / А.С. Бизина и др. - М.: Вузовский учебник, Инфра-М, 2018. - 288 с.
7. Дорофеев, Вячеслав Бюджетный учет и отчетность в финансовых органах / Вячеслав Дорофеев. - М.: Вышэйшая школа, 2018. - 641 с.
8. Дун, Ирина Бухгалтерский учет и аудит в автономных учреждениях / Ирина Дун. - М.: LAP Lambert Academic Publishing, 2019. - 240 с.
9. Захарьин, В. Р. 6000 бухгалтерских записей по бюджетному учету в бюджетных, казенных и автономных учреждениях / В.Р. Захарьин. - М.: КноРус, 2019. - 400 с.

### **Задания для самостоятельной работы к Теме 4**

#### **Самостоятельное изучение материала раздела/темы к Теме 4**

1. Синтетический и аналитический учет финансовых вложений.
2. Учет расчетов с расчеты с дебиторами по предоставленным займам и бюджетным кредитам.
3. Учет расчетов с подотчетными лицами.
4. Учет расчетов по недостачам и прочим расчетам

### **Литература для самостоятельного изучения к Теме 4.**

1. Балдина, С. В. Бюджетный учет в Российской Федерации / С.В. Балдина. - М.: Международный центр финансово-экономического развития, 2018. - 816 с.
2. Бреславцева, Н.А. Бюджетный учет в сфере образования. Учебно-практическое пособие / Н.А. Бреславцева. - М.: Феникс, 2019. - 211 с.
3. Бухгалтерский учет в государственных и муниципальных учреждениях. Переход к новым правилам / Под редакцией Г.Ю. Касьяновой. - М.: АБАК, 2019. - 272 с.
4. Бухгалтерский учет. Учебное пособие для студентов учреждений среднего профессионального образования. - М.: Академия (Academia), 2019. - 396 с.
5. Бюджетный учет в сфере образования. - М.: Феникс, 2018. - 192 с.
6. Бюджетный учет и отчетность / А.С. Бизина и др. - М.: Вузовский учебник, Инфра-М, 2018. - 288 с.

7. Дорофеев, Вячеслав Бюджетный учет и отчетность в финансовых органах / Вячеслав Дорофеев. - М.: Вышэйшая школа, 2018. - 641 с.
8. Дун, Ирина Бухгалтерский учет и аудит в автономных учреждениях / Ирина Дун. - М.: LAP Lambert Academic Publishing, 2019. - 240 с.
9. Захарьин, В. Р. 6000 бухгалтерских записей по бюджетному учету в бюджетных, казенных и автономных учреждениях / В.Р. Захарьин. - М.: КноРус, 2019. - 400 с.

#### **Задания для самостоятельной работы к Теме 5**

##### **Самостоятельное изучение материала раздела/темы к Теме 5**

1. Учет расчетов по прочим расходам.
2. Учет платежей в бюджет.
3. Расчеты с внебюджетными фондами
4. Учет расчетов с кредиторами и работодателями

#### **Литература для самостоятельного изучения к Теме 5.**

1. Балдина, С. В. Бюджетный учет в Российской Федерации / С.В. Балдина. - М.: Международный центр финансово-экономического развития, 2018. - 816 с.
2. Бреславцева, Н.А. Бюджетный учет в сфере образования. Учебно-практическое пособие / Н.А. Бреславцева. - М.: Феникс, 2019. - 211 с.
3. Бухгалтерский учет в государственных и муниципальных учреждениях. Переход к новым правилам / Под редакцией Г.Ю. Касьяновой. - М.: АБАК, 2019. - 272 с.
4. Бухгалтерский учет. Учебное пособие для студентов учреждений среднего профессионального образования. - М.: Академия (Academia), 2019. - 396 с.
5. Бюджетный учет в сфере образования. - М.: Феникс, 2018. - 192 с.
6. Бюджетный учет и отчетность / А.С. Бизина и др. - М.: Вузовский учебник, Инфра-М, 2018. - 288 с.
7. Дорофеев, Вячеслав Бюджетный учет и отчетность в финансовых органах / Вячеслав Дорофеев. - М.: Вышэйшая школа, 2018. - 641 с.
8. Дун, Ирина Бухгалтерский учет и аудит в автономных учреждениях / Ирина Дун. - М.: LAP Lambert Academic Publishing, 2019. - 240 с.
9. Захарьин, В. Р. 6000 бухгалтерских записей по бюджетному учету в бюджетных, казенных и автономных учреждениях / В.Р. Захарьин. - М.: КноРус, 2019. - 400 с.

#### **Задания для самостоятельной работы к Теме 6**

##### **Самостоятельное изучение материала раздела/темы к Теме 6**

1. Финансовый результат прошлых отчетных периодов.
2. Учет доходов и расходов будущих периодов.
3. Результат по кассовому исполнению бюджета.

#### **Литература для самостоятельного изучения к Теме 6.**

1. Балдина, С. В. Бюджетный учет в Российской Федерации / С.В. Балдина. - М.: Международный центр финансово-экономического развития, 2018. - 816 с.
2. Бреславцева, Н.А. Бюджетный учет в сфере образования. Учебно-практическое пособие / Н.А. Бреславцева. - М.: Феникс, 2019. - 211 с.
3. Бухгалтерский учет в государственных и муниципальных учреждениях. Переход к новым правилам / Под редакцией Г.Ю. Касьяновой. - М.: АБАК, 2019. - 272 с.
4. Бухгалтерский учет. Учебное пособие для студентов учреждений среднего профессионального образования. - М.: Академия (Academia), 2019. - 396 с.
5. Бюджетный учет в сфере образования. - М.: Феникс, 2018. - 192 с.
6. Бюджетный учет и отчетность / А.С. Бизина и др. - М.: Вузовский учебник, Инфра-М, 2018. - 288 с.
7. Дорофеев, Вячеслав Бюджетный учет и отчетность в финансовых органах / Вячеслав Дорофеев. - М.: Вышэйшая школа, 2018. - 641 с.

8. Дун, Ирина Бухгалтерский учет и аудит в автономных учреждениях / Ирина Дун. - М.: LAP Lambert Academic Publishing, 2019. - 240 с.
9. Захарьин, В. Р. 6000 бухгалтерских записей по бюджетному учету в бюджетных, казенных и автономных учреждениях / В.Р. Захарьин. - М.: КноРус, 2019. - 400 с.

### **Задания для самостоятельной работы к Теме 7**

#### **Самостоятельное изучение материала раздела/темы к Теме 7**

1. Органы, осуществляющие контрольные функции.
2. Основные нормативные акты, регулирующие осуществление финансового контроля.
3. Процедуры финансового контроля и оформление результатов проверки

### **Литература для самостоятельного изучения к Теме 7.**

1. Балдина, С. В. Бюджетный учет в Российской Федерации / С.В. Балдина. - М.: Международный центр финансово-экономического развития, 2018. - 816 с.
2. Бреславцева, Н.А. Бюджетный учет в сфере образования. Учебно-практическое пособие / Н.А. Бреславцева. - М.: Феникс, 2019. - 211 с.
3. Бухгалтерский учет в государственных и муниципальных учреждениях. Переход к новым правилам / Под редакцией Г.Ю. Касьяновой. - М.: АБАК, 2019. - 272 с.
4. Бухгалтерский учет. Учебное пособие для студентов учреждений среднего профессионального образования. - М.: Академия (Academia), 2019. - 396 с.
5. Бюджетный учет в сфере образования. - М.: Феникс, 2018. - 192 с.
6. Бюджетный учет и отчетность / А.С. Бизина и др. - М.: Вузовский учебник, Инфра-М, 2018. - 288 с.
7. Дорофеев, Вячеслав Бюджетный учет и отчетность в финансовых органах / Вячеслав Дорофеев. - М.: Вышэйшая школа, 2018. - 641 с.
8. Дун, Ирина Бухгалтерский учет и аудит в автономных учреждениях / Ирина Дун. - М.: LAP Lambert Academic Publishing, 2019. - 240 с.
9. Захарьин, В. Р. 6000 бухгалтерских записей по бюджетному учету в бюджетных, казенных и автономных учреждениях / В.Р. Захарьин. - М.: КноРус, 2019. - 400 с.

### **Задания для самостоятельной работы к Теме 8**

#### **Самостоятельное изучение материала раздела/темы к Теме 8**

1. Порядок составления годовой, квартальной и месячной
2. бухгалтерской отчетности бюджетных учреждений и организаций.
3. Особенности представления консолидированной отчетности

### **Литература для самостоятельного изучения к Теме 8.**

1. Балдина, С. В. Бюджетный учет в Российской Федерации / С.В. Балдина. - М.: Международный центр финансово-экономического развития, 2018. - 816 с.
2. Бреславцева, Н.А. Бюджетный учет в сфере образования. Учебно-практическое пособие / Н.А. Бреславцева. - М.: Феникс, 2019. - 211 с.
3. Бухгалтерский учет в государственных и муниципальных учреждениях. Переход к новым правилам / Под редакцией Г.Ю. Касьяновой. - М.: АБАК, 2019. - 272 с.
4. Бухгалтерский учет. Учебное пособие для студентов учреждений среднего профессионального образования. - М.: Академия (Academia), 2019. - 396 с.
5. Бюджетный учет в сфере образования. - М.: Феникс, 2018. - 192 с.
6. Бюджетный учет и отчетность / А.С. Бизина и др. - М.: Вузовский учебник, Инфра-М, 2018. - 288 с.
7. Дорофеев, Вячеслав Бюджетный учет и отчетность в финансовых органах / Вячеслав Дорофеев. - М.: Вышэйшая школа, 2018. - 641 с.
8. Дун, Ирина Бухгалтерский учет и аудит в автономных учреждениях / Ирина Дун. - М.: LAP Lambert Academic Publishing, 2019. - 240 с.

9. Захарьин, В. Р. 6000 бухгалтерских записей по бюджетному учету в бюджетных, казенных и автономных учреждениях / В.Р. Захарьин. - М.: КноРус, 2019. - 400 с.

### **3.3. Методические указания к самостоятельной работе по дисциплине (модулю)**

Освоение слушателями программы предполагает изучение материалов дисциплин (модулей) в ходе самостоятельной работы.

Для успешного освоения дисциплины (модуля) и достижения поставленных целей необходимо внимательно ознакомиться с рабочей программой дисциплины (модуля), доступной в электронной информационно-образовательной среде РГСУ.

Следует обратить внимание на списки основной и дополнительной литературы, на предлагаемые преподавателем ресурсы информационно-телекоммуникационной сети Интернет. Эта информация необходима для самостоятельной работы обучающегося.

Для более углубленного изучения темы задания для самостоятельной работы рекомендуется выполнять параллельно с изучением данной темы. При выполнении заданий по возможности используйте наглядное представление материала.

Самостоятельная работа включает разнообразный комплекс видов и форм работы обучающихся.

#### ***Написание реферата (доклада).***

##### ***Требования к структуре реферата (доклада):***

Работа должна содержать систематизацию и краткое изложение материала из не менее 5-и литературных источников (монографий, научных статей и докладов) по выбранной теме.

##### **Основные требования к оформлению:**

Структура доклада (реферата): 1) титульный лист; 2) содержание (в нем последовательно указываются названия пунктов доклада (реферата), указываются страницы, с которых начинается каждый пункт); 3) введение (формулируется суть исследуемой проблемы, обосновывается выбор темы, определяются ее значимость и актуальность, указываются цель и задачи доклада (реферата), дается характеристика используемой литературы); 4) основная часть (каждый раздел ее доказательно раскрывает исследуемый вопрос); 5) выводы и заключение (подводятся итоги или делается обобщенный вывод по теме доклада (реферата)); 6) литература.

Доклад (реферат) оформляется на одной стороне листа белой бумаги формата А4 (210x297 мм). Интервал межстрочный - полуторный. Цвет шрифта - черный. Гарнитура шрифта основного текста - «Times New Roman» или аналогичная. Кегль (размер) от 12 до 14 пунктов. Размеры полей страницы (не менее): правое 10 мм, верхнее – 15 мм, нижнее – 20 мм, левое - 25 мм. Формат абзаца: полное выравнивание («по ширине»). Отступ красной строки одинаковый по всему тексту – 15 мм. Страницы должны быть пронумерованы с учётом титульного листа (на титульном листе номер страницы не ставится). В работах используются цитаты, статистические материалы. Эти данные оформляются в виде сносок (ссылок и примечаний). Внутритекстовые, подстрочные и затекстовые библиографические ссылки должны оформляться в соответствии с ГОСТ Р 7.0.5-2008 «Библиографическая ссылка». Общие требования и правила составления».

Реферат (доклад) сдается в бумажном и электронном виде (10 - 20 печатных страниц).

При проверке реферата (доклада) на антиплагиат - [www.antiplagiat.ru](http://www.antiplagiat.ru) - (более 50% заимствований) работа не принимается.

#### ***Выполнение тестовых заданий.***

Тестовые задания содержат вопросы и 3-4 варианта ответа по базовым положениям изучаемой темы, составлены с расчетом на знания, полученные слушателями в процессе изучения темы.



Тестовые задания выполняются в письменной или электронной форме и сдаются преподавателю, ведущему дисциплину (модуль).

#### ***Написание эссе.***

Эссе - вид самостоятельной исследовательской работы обучающихся, с целью углубления и закрепления теоретических знаний и освоения практических навыков. Цель эссе состоит в развитии самостоятельного творческого мышления и письменного изложения собственных мыслей. При написании эссе слушатель должен представить развернутый письменный ответ на теоретический или практический актуальный вопрос, объявленный преподавателем в аудитории непосредственно перед ее написанием. В процессе написания эссе разрешается пользоваться нормативно-правовыми актами, конспектом лекций (в печатном виде). Использование интернет-ресурсов не допускается. Темы эссе преподаватель предлагает из числа тех, которые слушатели уже рассматривали на лекциях или семинарских занятиях, исходя из содержания заданий в составе оценочных средств. По решению преподавателя, в качестве темы эссе может быть выбрана одна или несколько тем, которые могут быть распределены между слушателями по желанию.

Эссе проводится письменно, по объему не более 3-х печатных листов.

Требования к оформлению эссе:

Эссе выполняется на компьютере (гарнитура Times New Roman, шрифт 14) через 1,5 интервала с полями: верхнее, нижнее – 2; правое – 3; левое – 1,5. Отступ первой строки абзаца – 1,25. Сноски – постраничные. Таблицы и рисунки встраиваются в текст работы. При этом обязательный заголовок таблицы надо размещать над табличным полем, а рисунки сопровождать подрисуночными подписями. При включении в эссе нескольких таблиц и/или рисунков их нумерация обязательна. Обязательна и нумерация страниц. Их целесообразно проставлять внизу страницы – по середине или в правом углу. Номер страницы не ставится на титульном листе, но в общее число страниц он включается. Объем эссе, без учета приложений, не должен превышать 5 страниц. Значительное превышение установленного объема является недостатком работы и указывает на то, что слушатель не сумел отобрать и переработать необходимый материал.

Работа должна содержать собственные умозаключения по сути поставленной проблемы, включать самостоятельно проведенный анализ по сути этой проблемы, выводы, обобщающие авторскую позицию по поставленной проблеме.

## **РАЗДЕЛ 4. ОЦЕНОЧНЫЕ МАТЕРИАЛЫ ПО ДИСЦИПЛИНЕ (МОДУЛЮ)**

### **4.1. Форма промежуточной аттестации обучающегося по дисциплине (модулю)**

Контрольным мероприятием промежуточной аттестации обучающихся по дисциплине (модулю) является **зачет**, который проводится в **письменной** форме.

### **4.2. Оценочные материалы, определяющие процедуры оценивания знаний, умений, навыков и (или) опыта деятельности, характеризующих этапы формирования компетенций**

#### **4.2.1. Организационные основы применения балльно-рейтинговой системы оценки успеваемости обучающихся по дисциплине (модулю)**

Оценка качества освоения обучающимися дисциплины (модуля) реализуется в формате балльно-рейтинговой системы оценки успеваемости обучающихся (БРСО).

БРСО в ходе текущего контроля успеваемости и промежуточной аттестации осуществляется по 100-балльной шкале.

Академический рейтинг обучающегося по дисциплине (модулю) складывается из результатов:

- текущего контроля успеваемости (максимальный текущий рейтинг обучающегося 80 рейтинговых баллов);
- промежуточной аттестации (максимальный рубежный рейтинг обучающегося 20 рейтинговых баллов).

Условия оценки освоения обучающимся дисциплины (модуля) в формате БРСО доводятся преподавателем до сведения обучающихся на первом учебном занятии, а также размещены в свободном доступе в электронной информационно-образовательной среде Университета.

#### **4.2.2. Проведение текущего контроля успеваемости обучающихся по дисциплине (модулю) в соответствии с балльно-рейтинговой системой оценки успеваемости обучающегося**

В течение учебного семестра до промежуточной аттестации на основании утвержденной рабочей программы дисциплины (модуля) формируется текущий рейтинг обучающегося. Текущий рейтинг обучающегося складывается как сумма рейтинговых баллов, полученных им в течение учебного семестра по всем видам учебных занятий по дисциплине (модулю).

В процессе текущего контроля оцениваются следующие действия обучающегося, направленные на освоение компетенций в рамках изучения учебной дисциплины:

- академическая активность (посещаемость учебных занятий, самостоятельное изучение содержания учебной дисциплины в электронной информационно-образовательной среде, соблюдение сроков сдачи практических заданий и текущих контрольных мероприятий и др.);
- выполнение и сдача текущих и итогового практических заданий (эссе, рефераты, творческие задания, кейс-задания, лабораторные работы, расчетные задания и др., активное участие в групповых интерактивных занятиях (дискуссии, Wiki-проекты и др.), защита проектов и др.);
- прохождение рубежей текущего контроля, включая соблюдение графика их прохождения в электронной информационно-образовательной среде.

Для планирования расчета текущего рейтинга обучающегося используются следующие пропорции:

<b>Вид учебного действия</b>	<b>Максимальная рейтинговая оценка, баллов</b>
академическая активность	10
практические задания	40
<i>из них: текущие практические задания</i>	20
<i>итоговое практическое задание</i>	20
рубежи текущего контроля	30
<b><i>ИТОГО:</i></b>	<b>80</b>

В течение учебного семестра по дисциплине (модулю) обучающимся должен быть накоплен текущий рейтинг не менее 52 рейтинговых баллов (65% от максимального значения текущего рейтинга).

Необходимыми условиями допуска обучающегося к промежуточной аттестации по дисциплине являются положительное прохождение обучающимся не менее 65% рубежей текущего контроля с накоплением не менее 65% максимального рейтингового балла за каждый рубеж текущего контроля и положительное выполнение итогового практического задания с накоплением не менее 65% максимального рейтингового балла, установленного за итоговое практическое задание.

Невыполнение вышеуказанных условий является текущей академической задолженностью, которая должна быть ликвидирована обучающимся до контрольного мероприятия промежуточной аттестации.

Сведения о наличии у обучающихся текущей академической задолженности, сроках и порядке добора рейтинговых баллов для её ликвидации доводятся до обучающихся педагогическим работником.

В случае неликвидации текущей академической задолженности, педагогический работник обязан во время контрольного мероприятия промежуточной аттестации поставить обучающемуся 0 рейтинговых баллов. В этом случае ликвидация текущей академической задолженности возможна в периоды проведения повторной промежуточной аттестации.

#### **4.2.3. Проведение промежуточной аттестации обучающихся по дисциплине (модулю) в соответствии с балльно-рейтинговой системой оценки успеваемости обучающегося**

Промежуточная аттестация по дисциплине (модулю) проводится в соответствии с Положением о промежуточной аттестации обучающихся по основным профессиональным образовательным программам в Российском государственном социальном университете и Положением о балльно-рейтинговой системе оценки успеваемости обучающихся по основным профессиональным образовательным программам в Российском государственном социальном университете в действующей редакции.

На промежуточную аттестацию отводится 20 рейтинговых баллов.

Ответы обучающегося на контрольном мероприятии промежуточной аттестации оцениваются педагогическим работником по 20 - балльной шкале, а итоговая оценка по дисциплине (модулю) выставляется по системе зачтено/не зачтено для зачета.

Критерии выставления оценки определяются Положением о балльно-рейтинговой системе оценки успеваемости обучающихся по основным профессиональным образовательным программам высшего образования - программам бакалавриата, программам специалитета, программам магистратуры в Российском государственном социальном университете.

В процессе определения рубежного рейтинга обучающегося используется следующая шкала:

<b>Рубежный рейтинг</b>	<b>Критерии оценки освоения обучающимся учебной дисциплины в ходе контрольных мероприятий промежуточной аттестации</b>
19-20 рейтинговых баллов	обучающийся глубоко и прочно усвоил программный материал, исчерпывающе, последовательно, грамотно и логически стройно его излагает, тесно увязывает с задачами и будущей деятельностью, не затрудняется с ответом при видоизменении задания, свободно справляется с задачами и практическими заданиями, правильно обосновывает принятые решения, умеет самостоятельно обобщать и излагать материал, не допуская ошибок
16-18 рейтинговых баллов	обучающийся твердо знает программный материал, грамотно и по существу излагает его, не допуская существенных неточностей в ответе на вопрос, может правильно применять теоретические положения и владеет необходимыми умениями и навыками при выполнении практических заданий
13-15 рейтинговых баллов	обучающийся освоил основной материал, но не знает отдельных деталей, допускает неточности, недостаточно правильные формулировки, нарушает последовательность в изложении программного материала и испытывает затруднения в выполнении практических заданий
1-12 рейтинговых баллов	обучающийся не знает значительной части программного материала, допускает существенные ошибки, с большими затруднениями выполняет практические задания

0 рейтинговых баллов	не аттестован
-------------------------	---------------

**4.3. Перечень заданий для проведения текущей и промежуточной оценки знаний, умений, навыков и (или) опыта деятельности, характеризующих этапы формирования компетенций**

**4.3.1. Оценочные материалы для проведения текущей аттестации и рубежного контроля, обучающихся по дисциплине (модулю)**

**Перечень вопросов рубежного контроля и текущей аттестации**

№ п/п	Контролируемые разделы (темы), дисциплины	Код контролируемой компетенций	Форма рубежного контроля	Вопросы/задания рубежного контроля
1	Тема -1 «Особенности нормативного регулирования бюджетных учреждений . бюджетная классификация рф»	ПК-1  ПК-3	Компьютерное тестирование	<p>1. Что такое госбюджет?</p> <p>а) децентрализованный фонд денежных средств  б) смета расходов  в) механизм расчетов между субъектами хозяйствования  г) основной инструмент перераспределения ВВП</p> <p>2. Что бюджет позволит сделать с темпами производства?</p> <p>а) сдерживать  б) ускорять  в) как ускорять, так и сдерживать  г) изменять по временам года</p> <p>3. Что такое доходы бюджета?</p> <p>а) экономические отношения между хозяйствующими субъектами и гражданами  б) денежные средства, поступающие в распоряжение органов государственной власти  в) средства, поступающие в распоряжение Центрального банка  г) доходы хозяйствующих субъектов</p>

			<p>4. Отметьте название превышения доходов над расходами госбюджета:</p> <p>1) профицитом  б) дефицитом  в) балансом доходов и расходов  г) мультипликацией</p> <p>5. Отметьте название превышения расходов над доходами госбюджета:</p> <p>а) профицитом  б) дефицитом  в) балансом доходов и расходов  г) мультипликацией</p> <p>6. Отметьте источник финансирования дефицита федерального бюджета:</p> <p>а) эмиссия акций  б) эмиссия корпоративных ценных бумаг  в) кредиты Банка России  г) эмиссия федеральных ценных бумаг</p> <p>7. Какие источники финансирования дефицита бюджета субъекта РФ определяет бюджетный кодекс РФ?</p> <p>а) кредиты правительств других стран  б) эмиссия денег  в) кредиты федерального бюджета  г) кредиты международных финансовых организаций</p> <p>8. Что входит в бюджетное устройство:</p> <p>а) структуру кредитной системы  б) совокупность принципов построения бюджетной системы  в) принципы организации финансов предприятий  г) организацию денежной системы</p> <p>9. Что входит в муниципальные финансы?</p>
--	--	--	--

			<p>а) финансы коммерческих предприятий  б) местные бюджеты  в) государственные фонды  г) фонды добровольного страхования</p> <p>10. Что входит в принципы бюджетной системы?  а) единство правовой базы  б) многообразие организационно-правовых форм хозяйствования  в) самофинансирования  г) платности</p> <p>11. Как принято определять бюджетное устройство страны?  а) системой отношений между предприятиями  б) принципами построения бюджетной системы  в) формой государственного устройства  г) принципами финансов предприятий</p> <p>12. Что входит в состав государственных финансов?  а) бюджеты различных уровней  б) финансы предприятий  в) потребительский кредит  г) финансы домашних хозяйств</p> <p>13. Чем является принцип разграничения доходов и расходов между уровнями бюджетной системы?  а) закрепление определенных предприятий за бюджетом соответствующего уровня  б) закрепление доходов и полномочий по расходам за бюджетом  в) контроль за бюджетом нижестоящего уровня  г) определение направлений расходов бюджета</p> <p>14. Отметьте федеральные органы, проводящие бюджетно-налоговую политику...  а) по согласованию с субъектами РФ</p>
--	--	--	---

				<p>б) по согласованию с субъектами РФ и местными органами власти  в) по согласованию с международными финансовыми организациями  г) самостоятельно</p> <p>15. Что входит в государственный бюджет?  а) муниципальные бюджеты  б) бюджеты субъектов хозяйствования  в) федеральный бюджет, бюджеты субъектов РФ  г) бюджеты субъектов РФ и местные бюджеты</p>
2.	<p><b>Тема -2  «Общие  принципы  организаци  и  бухгалтерск  ого учета в  бюджетных  (государстве  нных)  учреждени  ях»</b></p>	<p>ПК-1   ПК-3</p>	<p>Компью  терное  тестиро  вание</p>	<p>1. Что является основным измерителем бухгалтерского учета:  а) натуральный измеритель  б) денежный измеритель  в) трудовой измеритель</p> <p>2. Двойная запись – это способ:  а) отражения хозяйственных операций на счетах учета  б) обобщения данных бухгалтерского учета для составления бухгалтерской отчетности  в) группировки имущества и обязательств предприятия для составления баланса</p> <p>3. Не имеет прямого отношения к балансу это понятие:  а) имущество  б) обязательства  в) хозяйственная операция</p> <p>4. Не относится к обязательствам (не является пассивом баланса) эта задолженность:  а) задолженность покупателей  б) задолженность бюджету  в) задолженность поставщикам</p> <p>5. Хозяйственная операция “с расчетного счета получены наличные деньги в кассу</p>



			<p>для выплаты зарплаты” относится к этому типу:</p> <p>а) изменения только в пассиве баланса (<math>A = \Pi - X - X</math>)</p> <p>б) изменения в активе и пассиве баланса в сторону увеличения (<math>A - X = \Pi - X</math>)</p> <p>в) изменения только в активе баланса (<math>A - X - X = \Pi</math>)</p> <p>6. Что такое прямые расходы (затраты):</p> <p>а) расходы предприятия, не зависящие непосредственным образом от объема производимой продукции</p> <p>б) расходы, непосредственно связанные с производством продукции, работ, услуг</p> <p>в) расходы по управлению и обслуживанию производства, связанные с обслуживанием всего производства в целом</p> <p>7. Что такое общехозяйственные расходы (затраты):</p> <p>а) расходы, непосредственно связанные с производством продукции, работ, услуг</p> <p>б) расходы, связанные с отгрузкой и реализацией товаров, и включающие стоимость тары, приобретаемой на стороне, при затаривании на складах</p> <p>в) расходы по управлению и обслуживанию производства, связанные с обслуживанием всего производства в целом</p> <p>8. Для чего предназначена оборотно-сальдовая ведомость:</p> <p>а) для проверки правильности остатков и оборотов по счетам бухгалтерского учета за определенный период</p> <p>б) проверки правильности корреспонденций между счетами бухгалтерского учета за определенный период</p> <p>в) сопоставления имущества и обязательств организации на определенную дату</p> <p>9. Положения по бухгалтерскому учёту – это:</p> <p>а) стандарты обобщения информации для определения налоговой базы по налогу на основе данных первичных документов, сгруппированных в соответствии с порядком, предусмотренным Налоговым кодексом РФ</p> <p>б) стандарты учета, связанные с подготовкой информации для руководства предприятия для учета и анализа затрат</p>
--	--	--	--

			<p>в) стандарты бухгалтерского учёта России, регламентирующие порядок бухгалтерского учёта тех или иных активов, обязательств или событий хозяйственной деятельности</p> <p>10. Что такое учётная политика:</p> <p>а) регулирование учетного процента центрального эмиссионного банка в операциях с коммерческими банками и параллельное движение процентных ставок других кредитных учреждений</p> <p>б) совокупность способов ведения бухгалтерского учёта – первичного наблюдения, стоимостного измерения, текущей группировки и итогового обобщения фактов хозяйственной деятельности</p> <p>в) политика государства, воздействующая на количество денег в обращении с целью обеспечения стабильности цен, полной занятости населения и роста реального объема производства</p> <p>11. Обнаруженная недостача в результате инвентаризации в соответствии с законом о бухгалтерском учете может быть списана, если виновное лицо не установлено:</p> <p>а) на себестоимость продукции в пределах норм естественной убыли, на финансовые результаты сверх норм естественной убыли</p> <p>б) в уменьшение уставного капитала организации</p> <p>в) целиком на себестоимость продукции</p> <p>12. Допускаются ли в кассовых и банковских документах исправления:</p> <p>а) допускаются</p> <p>б) не допускаются</p> <p>в) неоговоренные исправления не допускаются</p> <p>13. Размер лимита наличных расчетов между юридическими лицами, установленный ЦБ РФ по одному договору, составляет:</p> <p>а) 100.000 рублей</p> <p>б) 10% выручки организации</p>
--	--	--	---

				<p>в) 100 минимальных размеров оплаты труда</p> <p>14. Какие бухгалтерские проводки соответствуют операции “Выдана зарплата из кассы предприятия”:  а) Дт 50 “Касса”  Кт 70 “Расч. по оплате труда”  б) Дт 70 “Расч. по оплате труда”  Кт 69.1 “Социальное страхование”  в) Дт 70 “Расч. по оплате труда”  Кт 50 “Касса”</p> <p>15. Какая система руководствуется Положениями о Бухгалтерском Учете ПБУ № 1, 2, 3, 4... :  а) финансовый учет  б) управленческий учет  в) налоговый учет</p>
3.	<b>Тема -3 «Организация учета нефинансовых активов»</b>	ПК-1  ПК-3	Компьютерное тестирование	<p>1. Есть три классических подхода к оценке нематериальных активов, а именно: затратный, сравнительный и подход доходности. Какой из них чаще всего используют на предприятиях:  а) затратный  б) подход прибыльности  в) сравнительный</p> <p>2. В России нематериальные активы ... предметом налогообложения на имущество организации:  а) признаются  б) не признаются  в) всегда являются</p> <p>3. Что из этого перечня не является составляющей первоначальной стоимости</p>

			<p>нематериального актива:</p> <p>а) налоги, которые не подлежат возмещению</p> <p>б) стоимость приобретения</p> <p>в) расходы на рекламу, продвижение продукции на рынке</p> <p>4. Согласно Положению по ведению бухгалтерского учета и бухгалтерской отчетности в Российской Федерации и п.5 ПБУ 14/07 к нематериальным активам относится:</p> <p>а) исключительное право владельца на товарные знаки и знаки обслуживания или лицензионных договоров на их использование</p> <p>б) здания и сооружения производственного и непроизводственного назначения</p> <p>в) административные здания</p> <p>5. Первоначальная стоимость нематериальных активов, полученных вследствие обмена, равна:</p> <p>а) рыночной стоимости переданного объекта</p> <p>б) балансовой стоимости переданного объекта</p> <p>в) остаточной стоимости переданного объекта</p> <p>6. Согласно Положению по ведению бухгалтерского учета и бухгалтерской отчетности в Российской Федерации и п.5 ПБУ 14/07 к нематериальным активам относится:</p> <p>а) здания и сооружения производственного и непроизводственного назначения</p> <p>б) деловая репутация организации</p> <p>в) имущество, основные средства, здания или сооружения, земельные участки, сданные в аренду</p> <p>7. Индекс переоценки определяется путем:</p> <p>а) умножения справедливой стоимости объекта на его рыночную стоимость</p> <p>б) сложения справедливой стоимости объекта и его остаточной стоимости</p> <p>в) деления справедливой стоимости объекта на его остаточную стоимость</p>
--	--	--	---

			<p>8. Согласно Положению по ведению бухгалтерского учета и бухгалтерской отчетности в Российской Федерации и п.5 ПБУ 14/07 к нематериальным активам относится:</p> <p>а) исключительное право патентообладателя на селекционные достижения  б) запасы сырья, топлива, полуфабрикатов и готовой продукции  в) административные здания</p> <p>9. Какой метод начисления амортизации нематериальных активов используют чаще всего на предприятиях:</p> <p>а) метод ускоренного уменьшения остаточной стоимости  б) метод уменьшения остаточной стоимости  в) метод прямолинейного списания</p> <p>10. Согласно Положению по ведению бухгалтерского учета и бухгалтерской отчетности в Российской Федерации и п.5 ПБУ 14/07 к нематериальным активам относится:</p> <p>а) движимое имущество непромышленного назначения  б) права, возникающие на программы для ЭВМ, базы данных и другое  в) установленное и не установленное производственное оборудование</p> <p>11. Что означает бухгалтерская запись: Дебет сч.20 Кредит сч.05:</p> <p>а) начисление амортизации по объектам нематериальных активов, используемым в основном производстве  б) начисление амортизации по объектам нематериальных активов, используемым на общественные нужды  в) начисление амортизации по объектам нематериальных активов, используемым во вспомогательном производстве</p> <p>12. Идентифицируемые немонетарные активы, не имеющие физической формы; входят в состав внеоборотных активов:</p> <p>а) материальные активы  б) нематериальные активы</p>
--	--	--	--

				<p>в) нормативные активы</p> <p>13. Один из способов начисления амортизации нематериальных активов:  а) линейный  б) сумме чисел лет срока полезного использования  в) точечный</p> <p>14. Какой срок полезного использования может быть установлен для лицензии:  а) свыше 1 года и до 5 лет, но не более срока деятельности организации  б) свыше 1 года и до 20 лет, но не более срока деятельности организации  в) свыше 1 года и до 10 лет, но не более срока деятельности организации</p> <p>15. Один из способов начисления амортизации нематериальных активов:  а) пропорционально объему продукции  б) сумме чисел лет срока полезного использования  в) точечный</p>
4	<b>Тема -4 «Учет финансовых активов»</b>	ПК-1  ПК-3	Компью терное тестиро вание	<p>1. Условие, при котором будет соблюдена абсолютная устойчивость финансового состояния:  а) Величина запасов больше величины собственных оборотных средств  б) Величина запасов меньше величины собственных оборотных средств  в) Величина запасов меньше величины собственных оборотных средств и кредитов банка под товарно-материальные ценности</p> <p>2. К внеоборотам относятся активы:  а) Долгосрочные финансовые вложения  б) Запасы  в) Нематериальные активы  г) Основные средства</p> <p>3. В чем сущность анализа ликвидности активов?  а) в сравнении обязательств организации с прибылью</p>

			<p>б) в сравнении средств по активу, сгруппированных по степени ликвидности, с обязательствами по пассиву, сгруппированными по срокам их погашения</p> <p>в) в сравнении сроков погашения дебиторской и кредиторской задолженности</p> <p>4. Благоприятная тенденция:</p> <p>а) Превышение темпов роста активов над темпами роста выручки за анализируемый период</p> <p>б) Превышение темпов роста активов над темпами роста пассивов за анализируемый период</p> <p>в) Превышение темпов роста выручки над темпами роста активов за анализируемый период</p> <p>5. Что из перечисленного входит в состав краткосрочных обязательств:</p> <p>а) Дебиторская задолженность</p> <p>б) Кредиторская задолженность</p> <p>в) Нераспределенная прибыль</p> <p>г) Финансовые вложения</p> <p>6. Что не будет входить в состав оборотных (текущих)?</p> <p>а) Дебиторская задолженность</p> <p>б) Запасы и затраты</p> <p>в) Краткосрочные финансовые вложения</p> <p>г) Нематериальные активы</p> <p>7. Что будет входить в состав прочих доходов:</p> <p>а) Доходы, полученные от совместной деятельности</p> <p>б) Положительные курсовые разницы</p> <p>в) Поступления от продажи основных средств</p> <p>г) Сдача имущества в аренду</p> <p>8. Что будет входить в состав прочих расходов?</p> <p>а) Отрицательные курсовые разницы</p>
--	--	--	--

			<p>б) Поступления от продажи основных средств  в) Расходы, связанные с оплатой услуг, оказываемых кредитными организациями  г) Сдача имущества в аренду  д) Штрафы, пени, неустойки за нарушения условий договора</p> <p>9. Какие измерители применяют в ходе финансового анализа?  а) Преимущественно натуральные  б) Преимущественно стоимостные  в) Стоимостные, натуральные, трудовые, условно-натуральные</p> <p>10. Определите верно или ложно данное утверждение:  Любое изменение выручки от реализации продукции порождает еще более сильное изменение прибыли от продаж.  а) Да  б) Нет</p> <p>11. Определите верно или ложно данное утверждение:  Валовая прибыль представляет собой маржинальный доход.  а) Да  б) Нет</p> <p>12. Определите верно или ложно данное утверждение:  Величина полученной предприятием и, которая осталась нераспределенной в течение отчетного года чистой прибыли будет выражена в изменении величины его собственного капитала за данный период.  а) Да  б) Нет</p> <p>13. Определите верно или ложно данное утверждение:  Оптимальное равенство собственных и заемных средств позволяет покрыть обязательства перед кредиторами за счет собственных средств.  а) Да</p>
--	--	--	---



				<p>б) Нет</p> <p>14. Определите верно или ложно данное утверждение: Прибыль от продаж определяет вычитание из валовой прибыли коммерческих и управленческих расходов.</p> <p>а) Да б) Нет</p> <p>15. На какой основе проводят вертикальный анализ бухгалтерского баланса?</p> <p>а) Изменения абсолютной величины показателей б) Структуры активов и пассивов баланса в) Темпов роста (снижения) показателей</p>
5	<b>Тема -5 «Учет обязательств»</b>	ПК-1  ПК-3	Компьютерное тестирование	<p>1. Главным источником доходов федерального бюджета являются:</p> <p>а) Внутренние и внешние заимствования б) Налоговые доходы в) Поступления от целевых бюджетных фондов</p> <p>2. Система исполнения федерального бюджета, применяемая в Российской Федерации:</p> <p>а) Федеральная б) Казначейская в) Бухгалтерская</p> <p>3. Расходные обязательства РФ исполняются за счет:</p> <p>а) Фонда национального благосостояния б) Газовых доходов в) Собственных доходов</p> <p>4. Средства из федерального бюджета субъекту РФ на финансирование временных кассовых разрывов предоставляются в форме:</p> <p>а) Дотации б) Субвенции</p>

			<p>в) Бюджетные кредиты</p> <p>5. Расходные обязательства РФ исполняются за счет:</p> <p>а) Источников финансирования дефицита федерального бюджета</p> <p>б) Нефтяных доходов</p> <p>в) Фонда национального благосостояния</p> <p>6. Средства из федерального фонда компенсаций предоставляются в форме:</p> <p>а) Дотации</p> <p>б) Субвенции</p> <p>в) Бюджетные кредиты</p> <p>7. В России осуществляется такой контроль за исполнением бюджета:</p> <p>а) Практический</p> <p>б) Парламентский</p> <p>в) Федеральный</p> <p>8. Средства из федерального фонда финансовой поддержки субъектов РФ в основном предоставляются в форме:</p> <p>а) Дотации</p> <p>б) Субвенции</p> <p>в) Бюджетные кредиты</p> <p>9. В России осуществляется такой контроль за исполнением бюджета:</p> <p>а) Теоретический</p> <p>б) Административный</p> <p>в) Ресурсный</p> <p>10. Субъект РФ при наличии временного кассового разрыва может обратиться в:</p> <p>а) Счетная палата</p> <p>б) Минфин РФ</p>
--	--	--	--

				<p>в) Совет Федерации</p> <p>11. Экономическая классификация расходов бюджетов РФ включает следующие разделы:</p> <p>а) Кредиты международных финансовых организаций  б) Государственные краткосрочные обязательства  в) Капитальные расходы</p> <p>12. Счета, используемые для исполнения бюджета завершаемого года, закрываются:</p> <p>а) 30 ноября 24 часа  б) 31 декабря 24 часа  в) 31 января 24 часа</p> <p>13. Четвертый этап исполнения бюджета по расходам:</p> <p>а) Подтверждение исполнения денежных обязательств  б) Планирование исполнения денежных обязательств  в) Подсчет исполнения денежных обязательств</p> <p>14. Третий этап исполнения бюджета по расходам:</p> <p>а) Подтверждение исполнения денежных обязательств  б) Планирование исполнения денежных обязательств  в) Санкционирование оплаты денежных обязательств</p> <p>15. Функции Центрального банка России в процессе исполнения бюджета:</p> <p>а) Кассовое обслуживание исполнения бюджетов  б) Внекассовое обслуживание исполнения бюджетов  в) Централизованное обслуживание исполнения бюджетов</p>
6	<b>Тема -6</b> <b>«Учет</b>		Компьютерное	<p>1. Какое условие должно быть соблюдено для нормальной устойчивости финансового состояния?</p> <p>а) Величина запасов больше величины собственных оборотных средств  б) Величина запасов меньше величины собственных оборотных средств и кредитов</p>

	<p><b>финансового результата»</b></p>	<p>ПК-1 ПК-3</p>	<p>тестирование</p>	<p>банка под товарно-материальные ценности в) Величина запасов меньше величины функционирующего капитала г) ест по финансовому анализу с ответами</p> <p>2. Блоки анализа, из которых состоит методика финансового анализа: а) трудовые ресурсы б) финансовые результаты в) издержки на производство г) финансовые состояния д) рынки товаров и поведение предприятий б) эффективность финансово-хозяйственной деятельности предприятия</p> <p>3. Какое название носит получение самых важных характеристик, которые показывают объективную картину финансового состояния компании, ее убытков и прибылей, произошедших изменений в структуре активов и пассивов, а также в расчетах с кредиторами и дебиторами? Ответ: цель финансового анализа.</p> <p>4. Элементом чего будет финансовый анализ? а) инвестиционного анализа б) управленческого анализа в) финансового состояния анализа г) экономического анализа</p> <p>5. Произведите соотношение: 1) Информационно-аналитическое обеспечение руководства предприятия 2) Информационно-аналитическое обеспечение внешних пользователей А) финансовый В) налоговый С) маркетинговый D) управленческий</p>
--	---------------------------------------	----------------------	---------------------	---

			<p>Ответ: 1D, 2A</p> <p>6. Основным методом аналитического чтения финансовых отчетов является:</p> <p>а) дедукция  б) индукция  в) аналогия  г) синтез</p> <p>7. Произведите соотношение ассификационных признаков и методов финансового анализа:</p> <p>1) По содержанию и полноте рассматриваемых вопросов  2) По содержанию процесса менеджмента  А) перспективный, ретроспективный, оперативный  В) горизонтальный (динамический), вертикальный (структурный)  С) полный, локальный, тематический  D) сплошной, выборочный  Ответ: 1С, 2А</p> <p>8. Соотнесите виды приемов с количественными методами финансового анализа:</p> <p>1) Темпы роста  2) Дифференцирование  А) статистические  В) экономико-математические  С) бухгалтерские  D) управленческие  Ответ: 1 А, 2В</p> <p>9. Какие типы моделей используют в финансовом анализе:</p> <p>а) мультипликативные  б) статические  в) гибкие  г) аддитивные</p>
--	--	--	--

			<p>д) кратные</p> <p>10. Как определяют величину основного капитала?  а) суммой по статье «Основные средства»  б) итогом 1 раздела «Внеоборотные активы» баланса  в) итогом 2 раздела «Оборотные активы» баланса  г) итогом 3 раздела «Капитал и резервы» баланса  д) валютой баланса</p> <p>11. Каким коэффициентом оценивают имущественное состояние предприятия?  а) платежеспособности  б) фондоотдачи  в) выработки  г) издержкостности.</p> <p>12. Функциями финансового анализа являются:  а) объективная оценка эффективности и деловой активности объекта анализа  б) налаживание процесса взаимодействия между подразделениями предприятия  в) определение и мобилизация резервов улучшения финансовых результатов  г) установление взаимосвязей между показателями объема производства и используемыми ресурсами</p> <p>13. Соотнесите виды анализа основных средств и коэффициент:  1) Оценка эффективности использования  2) Оценка движения  А) коэффициент ликвидации  В) фондоемкость  С) коэффициент годности  D) коэффициент износа  Ответ: 1В, 2А</p> <p>14. Какой из представленных коэффициентов характеризуется отношением</p>
--	--	--	--

				<p>остаточной стоимости основных средств к их первоначальной стоимости?</p> <p>а) поступления  б) обновления  в) выбытия  г) ликвидации  д) годности  е) износа</p> <p>15. Какие факторы влияют на изменение фондоотдачи?  а) активная часть основных фондов  б) среднесписочная численность  в) выпуск продукции  г) выработка</p>
7	<b>Тема 7 «Порядок осуществления финансового контроля за бюджетными и средствами»</b>	ПК-1  ПК-3	Компьютерное тестирование	<p>1. Выберите существующие виды негосударственного финансового контроля:</p> <ol style="list-style-type: none"> <li>1. документальный</li> <li>2. таможенный</li> <li>3. специальный</li> <li>4. внутрихозяйственный</li> <li>5. аудиторский</li> </ol> <p>2. С чем президент РФ должен выступить перед гос. думой не позже календарного месяца март?</p> <ol style="list-style-type: none"> <li>1. с прогнозом социально-экономического развития;</li> <li>2. с ежегодным посланием Федеральному Собранию;</li> <li>3. с бюджетным посланием;</li> <li>4. с отчетом об исполнении бюджета.</li> </ol> <p>3. Предмет финансового права:</p> <ol style="list-style-type: none"> <li>1. общественные отношения, возникающие в процессе осуществления государством и местным самоуправлением финансовой деятельности, т.е. деятельности по образованию, распределению и использованию фондов денежных средств;</li> </ol>

			<p>2. общественные отношения, возникающие в процессе осуществления государством финансовой деятельности, т.е. деятельности по образованию, распределению и использованию фондов денежных средств;</p> <p>3. общественные отношения, возникающие в процессе осуществления местным самоуправлением финансовой деятельности, т.е. деятельности по образованию, распределению и использованию фондов денежных средств.</p> <p>4. Основные функции бюджета:</p> <ol style="list-style-type: none"> <li>1. контроль за образованием и использованием денежных средств</li> <li>2. государственное регулирование и стимулирование экономики</li> <li>3. финансовое обеспечение социальной политики</li> <li>4. все перечисленные</li> <li>5. перераспределение национального дохода и ВВП</li> </ol> <p>5. Что такое бюджетная роспись?</p> <ol style="list-style-type: none"> <li>1. документ, представляемый бюджетным учреждением в Государственную Думу РФ, чтобы получить предусмотренные бюджетом бюджетные ассигнования;</li> <li>2. документ о поквартальном распределении доходов и расходов бюджета и поступлений из источников финансирования дефицита бюджета, устанавливающий распределение бюджетных ассигнований между получателями бюджетных средств и составляемый в соответствии с бюджетной классификацией РФ;</li> <li>3. документ, конкретизирующий бюджетную классификацию на предмет учета особенностей каждого получателя бюджетных средств.</li> </ol> <p>6. Чья обязанность выступление с бюджетным посланием перед Федеральным Собранием РФ?</p> <ol style="list-style-type: none"> <li>1. Президента РФ;</li> <li>2. Председателя Счетной палаты РФ;</li> <li>3. Министра финансов;</li> <li>4. Председателя Правительства РФ.</li> </ol> <p>7. Что такое бюджетные ассигнования?</p>
--	--	--	--



			<p>1. часть бюджетных средств, передаваемых на возвратной основе на обеспечение инвестиционных задач государственного сектора экономики;</p> <p>2. бюджетные средства, предусмотренные бюджетной росписью получателю или распорядителю бюджетных средств;</p> <p>3. бюджетные средства, предназначенные для передачи государственным внебюджетным фондам, в случае дефицита их бюджетов;</p> <p>4. средства федерального бюджета, предназначенные для передачи их в бюджеты нижестоящего уровня, либо в бюджеты государственных внебюджетных фондов.</p> <p>8. Какие виды гражданско-правовой ответственности предусмотрены за нарушение финансового законодательства?</p> <p>1. замечание</p> <p>2. компенсация морального вреда</p> <p>3. возмещение убытков</p> <p>4. денежный штраф</p> <p>5. дисциплинарное взыскание</p> <p>9. Что такое бюджетные обязательства?</p> <p>1. обязательства одних участников бюджетного процесса по отношению к другим участникам бюджетного процесса;</p> <p>2. обязанности органов, исполняющих бюджет, предоставлять бюджетные средства в соответствии с законом (решением) о бюджете и сметой доходов и расходов;</p> <p>3. расходные обязательства, исполнение которых предусмотрено законом (решением) о бюджете на соответствующий финансовый год;</p> <p>4. обязательства главных распорядителей и распорядителей бюджетных средств по финансированию бюджетных получателей.</p> <p>10. Что такое бюджетный кредит?</p> <p>1. форма финансирования бюджетных расходов, которая предусматривает предоставление средств юридическим лицам или другому бюджету на возвратной и возмездной основах;</p> <p>2. кредитные средства, которые бюджет вправе получить на возмездных условиях в кредитной организации;</p>
--	--	--	--

			<p>3. часть бюджетных расходов, направляемых на возмездной основе иностранным государствам, в том числе странам СНГ;</p> <p>4. форма предоставления безвозвратной помощи получателям бюджетных средств, в соответствии с утвержденной бюджетной росписью.</p> <p>11. Чем является превышение запланированных доходов бюджета над расходами?</p> <ol style="list-style-type: none"> <li>1. бюджетным дефицитом</li> <li>2. секвестром</li> <li>3. бюджетным профицитом</li> <li>4. сбалансированным бюджетом</li> <li>5. бюджетным показателем</li> </ol> <p>12. Какой вид финансирования, из представленных, предоставляется из Федерального фонда финансовой поддержки субъектов РФ?</p> <ol style="list-style-type: none"> <li>1. трансферты;</li> <li>2. дотации;</li> <li>3. субвенции;</li> <li>4. субсидии;</li> <li>5. бюджетные кредиты.</li> </ol> <p>13. Сколько длится бюджетный год в РФ?</p> <ol style="list-style-type: none"> <li>1. календарный год;</li> <li>2. бюджетный период;</li> <li>3. сельскохозяйственный год.</li> </ol> <p>14. Дата завершения бюджета:</p> <ol style="list-style-type: none"> <li>1. 1 января нового года;</li> <li>2. 25 декабря текущего года;</li> <li>3. 31 декабря текущего года;</li> <li>4. иной вариант ответа.</li> </ol>
--	--	--	---

				<p>15. Что из перечисленного включает федеральный бюджет и свод бюджетов разных уровней бюджетной системы РФ?</p> <ol style="list-style-type: none"> <li>1. местный бюджет</li> <li>2. консолидированный бюджет</li> <li>3. региональный бюджет</li> <li>4. федеральный бюджет</li> <li>5. бюджет государственных внебюджетных фондов</li> </ol>
8	<b>Тема -8 «Бухгалтерская отчетность бюджетных организаций»</b>	ПК-1  ПК-3	Компьютерное тестирование	<ol style="list-style-type: none"> <li>1. Бухгалтерская отчетность необходима для: <ol style="list-style-type: none"> <li>а) вывода о перспективах сотрудничества</li> <li>б) подсчета начислений</li> <li>в) экономии</li> </ol> </li> <li>2. Бухгалтерская отчетность необходима для: <ol style="list-style-type: none"> <li>а) статистики</li> <li>б) ликвидности и платежеспособности предприятия</li> <li>в) экономии</li> </ol> </li> <li>3. Бухгалтерская отчетность необходима для: <ol style="list-style-type: none"> <li>а) статистики</li> <li>б) сокрытия доходов</li> <li>в) проверки правильности начисления налогов и взносов</li> </ol> </li> <li>4. В бухгалтерском балансе содержится информация о: <ol style="list-style-type: none"> <li>а) имуществе организации за три отчетных периода</li> <li>б) имуществе организации за четыре отчетных периода</li> <li>в) имуществе организации за два отчетных периода</li> </ol> </li> <li>5. Регулярные продажи и покупки, затраты на оплату труда и общие накладные расходы отражаются в денежных потоках от ..... операций: <ol style="list-style-type: none"> <li>а) прошедших</li> <li>б) будущих</li> </ol> </li> </ol>

			<p>в) текущих</p> <p>6. Способ экономической группировки и обобщения имущества по составу и размещению и источников его формирования, выраженный в денежной оценке и составленный на определенную дату:</p> <p>а) бухгалтерский дисбаланс  б) бухгалтерский баланс  в) бухгалтерский аудит</p> <p>7. Не является объектом бухгалтерского учета:</p> <p>а) обязательства организации  б) имущество организации  в) стратегическое планирование</p> <p>8. Является объектом бухгалтерского учета:</p> <p>а) хозяйственные операции организации, осуществляемые организациями в процессе их деятельности  б) стратегическое планирование  в) оба варианта верны</p> <p>9. Дебиторская задолженность – это оборотные активы сферы:</p> <p>а) общения  б) финансов  в) обращения</p> <p>10. Источником формирования резервного капитала является:</p> <p>а) распределенная прибыль  б) нераспределенная прибыль  в) зависит от ситуации</p> <p>11. По полноте охвата совокупности статистическая отчетность классифицируется, как:</p>
--	--	--	---

			<p>а) сплошная  б) дополнительная  в) основная</p> <p>12. По полноте охвата совокупности статистическая отчетность классифицируется, как:  а) главная  б) выборочная  в) второстепенная</p> <p>13. Статистическую отчетность характеризует:  а) документальная обоснованность  б) устная обоснованность  в) устная договоренность</p> <p>14. Может ли головная организация для составления консолидированной бухгалтерской отчетности использовать типовые формы бухгалтерского баланса и отчета о прибылях и убытках:  а) нет  б) отчасти  в) да</p> <p>15. Подлежит ли включению в состав показателей сводной отчетности финансовый результат от операций, проведенных в отчетном периоде между головной организацией и дочерними обществами:  а) нет  б) да  в) в редких случаях</p>
--	--	--	---

**4.3.2. Оценочные материалы для проведения промежуточной аттестации обучающихся по дисциплине (модулю)**

**Вопросы/задания для проведения промежуточной аттестации обучающихся по дисциплине (модулю)**

<b>Коды контролируемой компетенций</b>	<b>Вопросы /задания</b>
ПК-1	1.Бюджет и бюджетная система РФ 2 Коды бюджетной классификации 3 Доходные и расходные статьи бюджета 4 Особенности учета в бюджетных организациях 5 Структура плана счетов бюджетного учета 6 Структура счета в бюджетном учете 7 Особенность распределения счетов в бюджетном учете 8 Роль разделения счета бюджетного плана счетов на пять уровней 9 Классификация операций сектора государственного управления 10 Взаимосвязь между классификацией сектора государственного управления и бюджетной классификацией доходов и расходов 11 Учет вложений в нефинансовые активы 12 Характеристика и особенности учета основных средств, нематериальных активов, произведенных активов в бюджетном учете 13 Особенности принятия к учету основных средств в бюджетном учете 14 Особенности начисления амортизации на объекты основных средств в бюджетном учете 15 Основные задачи учета материальных запасов в бюджетных учреждениях. 16 Основные задачи учета денежных документов и бланков строгой отчетности 17 Нефинансовые активы в пути 18 Финансовые вложения 19 Расчеты с дебиторами по доходам
ПК-3	20.Расчеты с кредиторами по долговым обязательствам 21 Расчеты с прочими дебиторами 22.. Средства на счетах бюджетов 23 Органы, исполняющие кассовое обслуживание бюджетов 24.Санкционирование расходов в органах, исполняющих кассовое обслуживание 25 Смысл понятия «санкционирование расходов» 26 Особенности разделения санкционирования расходов на этапы 27 Особенности учета договоров гражданско-правового характера 28 Ставка и порядок начисления внебюджетных фондов 29 Особенность расчетов с поставщиками в бюджетном учете 30 Нормативно-правовое регулирование деятельности, приносящей доход 31 Особенность производства продукции, оказание услуг в бюджетном учете

	32 В чем особенность бухгалтерской отчетности в бюджетных организациях
--	--

## РАЗДЕЛ 5. УСЛОВИЯ РЕАЛИЗАЦИИ ДИСЦИПЛИНЫ (МОДУЛЯ)

### 5.1. Перечень основной и дополнительной учебной литературы для освоения дисциплины (модуля)

#### 5.1.1. Основная литература

1. Коренкова Светлана Ивановна. Учебное пособие «Бюджетный учет и отчетность» 1-е изд. - Сер. 76 Высшее образование Язык: русский ISBN: 978-5-534-06694-4 Год издания: 2020 Место издания: Москва. Число страниц: 1. Издательство: Издательство Юрайт (Москва) УДК: 657.15(075.8) <https://www.elibrary.ru/swwsvk>

#### 5.1.2. Дополнительная литература

1. Рошкетаяева Ульяна Юрьевна, Лехман Елена Владимировна учебное пособие «Бюджетный учет и отчетность» ISBN: 978-5-8333-0983-4 Год издания: 2020 Место издания: Краснодар. Число страниц: 213 Издательство: Кубанский государственный технологический университет (Краснодар) УДК: 33(075). <https://www.elibrary.ru/item.asp?id=44794634>

2. Денисова Хамида Мухаматисламовна, Карпова Ольга Сергеевна «Бюджетный учет и контроль» практикум, учебное пособие. Язык: русский ISBN: 978-5-91368-113-3 Год издания: 2020 Место издания: Кемерово. Число страниц: 80 Издательство: Кемеровский институт (филиал) РЭУ им. Г.В. Плеханова УДК: 657.1:657.6 <https://www.elibrary.ru/item.asp?id=46596857>

### 5.2 Перечень ресурсов информационно-коммуникационной сети «Интернет», необходимых для освоения дисциплины (модуля)

№ №	Название электронного ресурса	Описание электронного ресурса	Используемый для работы адрес
1.	ЭБС «Университетская библиотека онлайн»	Электронная библиотека, обеспечивающая доступ высших и средних учебных заведений, публичных библиотек и корпоративных пользователей к наиболее востребованным материалам по всем отраслям знаний от ведущих российских издательств	<a href="http://biblioclub.ru/">http://biblioclub.ru/</a>
2.	Научная электронная библиотека eLIBRARY.ru	Крупнейший российский информационно-аналитический портал в области науки, технологии, медицины и образования, содержащий рефераты и полные тексты более 34 млн научных публикаций и патентов	<a href="http://elibrary.ru/">http://elibrary.ru/</a>
3.	Образовательная платформа Юрайт	Электронно-библиотечная система для ВУЗов, ССУЗов, обеспечивающая доступ к учебникам, учебной и методической литературе по различным дисциплинам.	<a href="https://urait.ru/">https://urait.ru/</a>
4.	База данных "EastView"	Полнотекстовая база данных периодических изданий	<a href="https://dlib.eastview.com">https://dlib.eastview.com</a>
5.	Электронная	Библиотека предоставляет доступ более чем к	<a href="https://grebennikon.ru/">https://grebennikon.ru/</a>

	библиотека "Grebennikon"	30 журналам, выпускаемых Издательским домом "Гребенников".	
--	--------------------------	--	--

### **5.3 Методические указания для обучающихся по освоению дисциплины (модуля)**

Освоение обучающимся дисциплины (модуля) предполагает изучение материалов дисциплины (модуля) на аудиторных занятиях и в ходе самостоятельной работы. Аудиторные занятия проходят в форме лекций, семинаров, практических и лабораторных занятий.

При подготовке к аудиторным занятиям необходимо помнить особенности каждой формы его проведения.

Подготовка к учебному занятию лекционного типа заключается в следующем.

С целью обеспечения успешного обучения обучающийся должен готовиться к лекции, поскольку она является важнейшей формой организации учебного процесса, поскольку:

- знакомит с новым учебным материалом;
- разъясняет учебные элементы, трудные для понимания;
- систематизирует учебный материал;
- ориентирует в учебном процессе.

С этой целью:

- внимательно прочитайте материал предыдущей лекции;
- ознакомьтесь с учебным материалом по учебнику и учебным пособиям с темой прочитанной лекции;
- внесите дополнения к полученным ранее знаниям по теме лекции на полях лекционной тетради;
- запишите возможные вопросы, которые вы зададите лектору на лекции по материалу изученной лекции;
- постарайтесь уяснить место изучаемой темы в своей подготовке;
- узнайте тему предстоящей лекции (по тематическому плану, по информации лектора) и запишите информацию, которой вы владеете по данному вопросу.

Подготовка к занятию семинарского типа

При подготовке и работе во время проведения занятий семинарского типа следует обратить внимание на следующие моменты: на процесс предварительной подготовки, на работу во время занятия, обработку полученных результатов, исправление полученных замечаний.

Предварительная подготовка к учебному занятию семинарского типа заключается в изучении теоретического материала в отведенное для самостоятельной работы время, ознакомление с инструктивными материалами с целью осознания задач практического занятия, техники безопасности при работе с приборами, веществами.

Работа во время проведения учебного занятия семинарского типа включает:

- консультирование студентов преподавателями и вспомогательным персоналом с целью предоставления исчерпывающей информации, необходимой для самостоятельного выполнения предложенных преподавателем задач;
- самостоятельное выполнение заданий согласно обозначенной учебной программой тематики.

### **5.4 Информационно-технологическое обеспечение образовательного процесса по дисциплины (модуля)**



#### 5.4.1. Средства информационных технологий

1. Персональные компьютеры;
2. Средства доступа в Интернет;
3. Проектор.

#### 5.4.2. Лицензионное и свободно распространяемое программное обеспечение, в том числе отечественного производства:

1. Операционная система: Astra Linux SE
2. Пакет офисных программ: LibreOffice
3. Справочная система Консультант
4. Okular или Acrobat Reader DC
5. Ark или 7-zip
6. User Gate
7. TrueConf (client)

*\*Указывается актуальное программное обеспечение, необходимое для освоения дисциплины (модуля).*

#### 5.4.3. Информационные справочные системы и профессиональные базы данных

№ №	Название электронного ресурса	Описание электронного ресурса	Используемый для работы адрес
1.	ЭБС «Университетская библиотека онлайн»	Электронная библиотека, обеспечивающая доступ высших и средних учебных заведений, публичных библиотек и корпоративных пользователей к наиболее востребованным материалам по всем отраслям знаний от ведущих российских издательств	<a href="http://biblioclub.ru/">http://biblioclub.ru/</a>
2.	Научная электронная библиотека eLIBRARY.ru	Крупнейший российский информационно-аналитический портал в области науки, технологии, медицины и образования, содержащий рефераты и полные тексты более 34 млн научных публикаций и патентов	<a href="http://elibrary.ru/">http://elibrary.ru/</a>
3.	Образовательная платформа Юрайт	Электронно-библиотечная система для ВУЗов, ССУЗов, обеспечивающая доступ к учебникам, учебной и методической литературе по различным дисциплинам.	<a href="https://urait.ru/">https://urait.ru/</a>
4.	База данных "EastView"	Полнотекстовая база данных периодических изданий	<a href="https://dlib.eastview.com">https://dlib.eastview.com</a>
5.	Электронная библиотека "Grebennikon"	Библиотека предоставляет доступ более чем к 30 журналам, выпускаемых Издательским домом "Гребенников".	<a href="https://grebennikon.ru/">https://grebennikon.ru/</a>

#### 5.5. Материально-техническое обеспечение образовательного процесса по дисциплине (модулю)

Для изучения дисциплины (модуля) используются:

Учебная аудитория для занятий лекционного типа оснащена специализированной мебелью (стол для преподавателя, парты, стулья, доска для написания мелом); техническими средствами обучения (видеопроjectionное оборудование, средства звуковоспроизведения, экран и имеющие выход в сеть Интернет),

**Учебная аудитория для занятий семинарского типа:** оснащена специализированной мебелью (стол для преподавателя, парты, стулья, доска для написания мелом); техническими средствами обучения (видеопроекционное оборудование, средства звуковоспроизведения, экран и имеющие выход в сеть Интернет).

**Помещения для самостоятельной работы обучающихся:** оснащены специализированной мебелью (парты, стулья) техническими средствами обучения (персональные компьютеры с доступом в сеть Интернет и обеспечением доступа в электронно-информационную среду университета, программным обеспечением).

## **5.6. Образовательные технологии**

При реализации дисциплины (модуля) применяются различные образовательные технологии, в том числе технологии электронного обучения.

Освоение дисциплины (модуля) предусматривает использование в учебном процессе активных и интерактивных форм проведения учебных занятий в форме компьютерных симуляций, деловых и ролевых игр, разбор конкретных ситуаций, в сочетании с внеаудиторной работой с целью формирования и развития **профессиональных** навыков обучающихся.

При освоении дисциплины (модуля) предусмотрено применением электронного обучения и дистанционных образовательных технологий.

Учебные часы дисциплины (модуля) предусматривают классическую контактную работу преподавателя с обучающимся в аудитории и контактную работу посредством электронной информационно-образовательной среды в синхронном и асинхронном режиме (вне аудитории) посредством применения возможностей компьютерных технологий (электронная почта, электронный учебник, тестирование, вебинар, видеофильм, презентация, форум и др.).

В рамках дисциплины (модуля) предусмотрены встречи с руководителями и работниками организаций, деятельность которых связана с *направленностью* реализуемой основной профессиональной образовательной программы.

## ЛИСТ РЕГИСТРАЦИИ ИЗМЕНЕНИЙ

№ п/п	Содержание изменения	Реквизиты документа об утверждении изменения	Дата введения изменения
1.	Утверждена и введена в действие решением Ученого совета факультета на основании Федерального государственного образовательного стандарта по направлению подготовки <i>38.03.01 Экономика</i> (уровень бакалавриата), утвержденного приказом Министерства науки и высшего образования Российской Федерации от 12.08.2020 № 954.	Протокол заседания Ученого совета факультета № 9 от «26» апреля 2023 года	—.—.—
2.	*	Протокол заседания Ученого совета факультета № _____ от «___» _____ 20__ года	—.—.—
3.	*	Протокол заседания Ученого совета факультета № _____ от «___» _____ 20__ года	—.—.—
4.	*	Протокол заседания Ученого совета факультета № _____ от «___» _____ 20__ года	—.—.—



Министерство науки и высшего образования Российской Федерации  
Федеральное государственное бюджетное образовательное  
учреждение  
высшего образования  
«Российский государственный социальный университет»

УТВЕРЖДАЮ  
Декан факультета  
экономики и управления

Солодуха П.В.

26 апреля 2023 г

**РАБОЧАЯ ПРОГРАММА ДИСЦИПЛИНЫ  
УЧЕТ И АНАЛИЗ ВНЕШНЕЭКОНОМИЧЕСКОЙ ДЕЯТЕЛЬНОСТИ**

**Направление подготовки  
38.03.01 «Экономика»**

**Направленность  
«Учет и финансовый контроль»**

**ОБРАЗОВАТЕЛЬНАЯ ПРОГРАММА ВЫСШЕГО ОБРАЗОВАНИЯ - ПРОГРАММА  
БАКАЛАВРИАТА**

**Форма обучения  
очно-заочная**

## СОДЕРЖАНИЕ

<b>РАЗДЕЛ 1. ПАСПОРТ РАБОЧЕЙ ПРОГРАММЫ ДИСЦИПЛИНЫ (МОДУЛЯ).....</b>	<b>5</b>
1.1 Цель и задачи дисциплины (модуля).....	5
1.2 Планируемые результаты обучения по дисциплине (модулю) в рамках планируемых результатов освоения основной профессиональной образовательной программы высшего образования – программы бакалавриата/магистратуры/специалитета соотнесенные с установленными индикаторами достижения компетенций.....	5
<b>РАЗДЕЛ 2. СТРУКТУРА И СОДЕРЖАНИЕ ДИСЦИПЛИНЫ (МОДУЛЯ) .....</b>	<b>7</b>
2.1 Объем дисциплины (модуля), включая контактную работу обучающегося с педагогическими работниками и самостоятельную работу обучающегося.....	7
2.2. Учебно-тематический план дисциплины (модуля).....	8
2.3. Содержание дисциплины (модуля).....	9
<b>РАЗДЕЛ 3. УЧЕБНО-МЕТОДИЧЕСКОЕ ОБЕСПЕЧЕНИЕ САМОСТОЯТЕЛЬНОЙ РАБОТЫ ОБУЧАЮЩИХСЯ ПО ДИСЦИПЛИНЕ (МОДУЛЮ) .....</b>	<b>12</b>
3.1. Виды самостоятельной работы обучающихся по дисциплине (модулю).....	12
3.2. Задания для самостоятельной работы .....	13
3.3. Методические указания к самостоятельной работе по дисциплине (модулю) .....	15
<b>РАЗДЕЛ 4. ОЦЕНОЧНЫЕ МАТЕРИАЛЫ ПО ДИСЦИПЛИНЕ (МОДУЛЮ).....</b>	<b>17</b>
4.1. Форма промежуточной аттестации обучающегося по дисциплине (модулю).....	17
4.2. Оценочные материалы, определяющие процедуры оценивания знаний, умений, навыков и (или) опыта деятельности, характеризующих этапы формирования компетенций .....	17
4.2.1. Организационные основы применения балльно-рейтинговой системы оценки успеваемости обучающихся по дисциплине (модулю).....	17
4.2.2. Проведение текущего контроля успеваемости обучающихся по дисциплине (модулю) в соответствии с балльно-рейтинговой системой оценки успеваемости обучающегося .....	18
4.2.3. Проведение промежуточной аттестации обучающихся по дисциплине (модулю) в соответствии с балльно-рейтинговой системой оценки успеваемости обучающегося .....	19
4.3. Перечень заданий для проведения текущей и промежуточной оценки знаний, умений, навыков и (или) опыта деятельности, характеризующих этапы формирования компетенций....	20
4.3.1. Оценочные материалы для проведения текущей аттестации и рубежного контроля, обучающихся по дисциплине (модулю) .....	20
4.3.2. Оценочные материалы для проведения промежуточной аттестации обучающихся по дисциплине (модулю).....	23
<b>РАЗДЕЛ 5. УСЛОВИЯ РЕАЛИЗАЦИИ ДИСЦИПЛИНЫ (МОДУЛЯ).....</b>	<b>24</b>
5.1. Перечень основной и дополнительной учебной литературы для освоения дисциплины (модуля).....	24
5.1.1. Основная литература .....	24
5.1.2. Дополнительная литература .....	24
5.2 Перечень ресурсов информационно-коммуникационной сети «Интернет», необходимых для освоения дисциплины (модуля).....	24
5.3 Методические указания для обучающихся по освоению дисциплины (модуля) .....	25
5.4 Информационно-технологическое обеспечение образовательного процесса по дисциплины (модуля).....	26
5.4.1. Средства информационных технологий.....	26

5.4.2. Лицензионное и свободно распространяемое программное обеспечение, в том числе отечественного производства: .....	26
5.4.3. Информационные справочные системы и профессиональные базы данных .....	27
5.5. Материально-техническое обеспечение образовательного процесса по дисциплине (модулю).....	27
5.6. Образовательные технологии .....	28
<b>ЛИСТ РЕГИСТРАЦИИ ИЗМЕНЕНИЙ .....</b>	<b>29</b>

Рабочая программа дисциплины (модуля) «Учет и анализ внешнеэкономической деятельности» разработана на основании федерального государственного образовательного стандарта высшего образования – *бакалавриата* по направлению подготовки 38.03.01 Экономика, утвержденного приказом Министерства науки и высшего образования Российской Федерации от 12.08.2020 № 954, учебного плана по основной профессиональной образовательной программе высшего образования - программы бакалавриата по направлению подготовки 38.03.01 Экономика (далее – «ОПОП»).

Рабочая программа дисциплины (модуля) «Учет и анализ внешнеэкономической деятельности» разработана рабочей группой в составе:

Рабочая программа дисциплины (модуля) «Управленческий учет» разработана рабочей группой в составе: к.э.н. Черникова О.А.

Руководитель основной  
образовательной программы канд.  
техн. наук, доцент,  
доцент экономического  
факультета

К.Н. Резник

---

(подпись)

Рабочая программа дисциплины (модуля) обсуждена и утверждена на заседании факультета  
экономики и управления  
(наименование факультета)

Протокол № 9 от «26» апреля 2023 года

Декан факультета:  
д-р эконом.наук, профессор

П.В.Солодуха

## РАЗДЕЛ 1. ПАСПОРТ РАБОЧЕЙ ПРОГРАММЫ ДИСЦИПЛИНЫ (МОДУЛЯ)

### 1.1 Цель и задачи дисциплины (модуля)

Цель дисциплины (модуля) заключается в получении обучающимися теоретических знаний о проблемах в области бухгалтерского учета, аудита и анализа внешнеэкономической деятельности, таможенного и налогового регулирования валютных операций с последующим применением в профессиональной сфере и практических навыков (формирование) по составлению отчетности в организациях Российской Федерации и представления информации различным пользователям.

Задачи дисциплины (модуля):

1. Изучить правовой статус субъектов системы валютного регулирования и валютного контроля;
2. Изучить правила бухгалтерского и налогового учета валютных операций;
3. Выявить особенности контроллинга заключения внешнеторговых контрактов, их влияние на достоверность и законность отражения экспортно-импортных операций;
4. Обосновать критерии аудита валютных операций, виды аудиторских доказательств и процедур, методов оценки системы внутреннего контроля 4 организации в ходе проведения аудита валютных операций, последовательность проведения аудиторских процедур;
5. Определить критерии проведения аудита валютных операций, обусловленных существенными изменениями правовой и нормативной базы в области аудита;
6. Научиться владеть практическими аспектами основных направлений аудита экспортно-импортных операций;
7. Получить практические навыки при осуществлении анализа влияния результатов внешнеэкономической деятельности на финансовое состояние организации с позиции контроллинга;
8. Изучить и обобщить судебную и арбитражную практику по вопросам учета внешнеэкономической деятельности.

**1.2 Планируемые результаты обучения по дисциплине (модулю) в рамках планируемых результатов освоения основной профессиональной образовательной программы высшего образования – программы *бакалавриата* соотнесенные с установленными индикаторами достижения компетенций**

Процесс освоения дисциплины (модуля) направлен на формирование у обучающихся следующих компетенций: ПК-1 Способен консультировать клиентов по использованию финансовых продуктов и услуг в соответствии с учебным планом.

В результате освоения дисциплины (модуля) обучающийся должен демонстрировать следующие результаты:

Категория компетенций (при наличии)	Код компетенции Формулировка компетенции	Код и наименование индикатора достижения компетенции	Результаты обучения
.	ПК-1 Способен консультировать	ПК-1.1. Осуществляет мониторинг конъюнктуры	<i>Знать:</i> - правовой статус субъектов системы



	<p>клиентов по использованию финансовых продуктов и услуг</p>	<p>рынка банковских услуг, рынка ценных бумаг, иностранной валюты, товарно-сырьевых рынков</p> <p>ПК-1.2. Проводит подбор в интересах клиента поставщиков финансовых услуг и консультирование клиента по ограниченному кругу финансовых продуктов</p>	<p>валютного регулирования и валютного контроля;</p> <ul style="list-style-type: none"> <li>- особенности заключения внешнеторговых контрактов, их влияние на достоверность и законность отражения экспортно-импортных операций с позиции контроллинга;</li> <li>- базисные условия поставок - особенности бухгалтерского и налогового учета валютных операций;</li> <li>- критерии проведения аудита валютных операций, обусловленные существенными изменениями правовой и нормативной базы в области аудита;</li> </ul> <p><i>Уметь:</i></p> <ul style="list-style-type: none"> <li>- пользоваться валютным законодательством РФ и законодательством в области государственного валютного контроля при отражении валютных операций и их учете;</li> <li>- обосновать виды аудиторских доказательств и процедур, методы оценки системы внутреннего контроля организации в ходе проведения аудита валютных операций, последовательность проведения аудиторских процедур;</li> <li>- выбрать и обосновать ряд показателей по направлениям внешнеэкономической деятельности организации при</li> </ul>
--	---	---	--

			<p>проведении анализа эффективности осуществления валютных операций;  <i>Владеть:</i>  - основными методами и приемами практической работы в области бухгалтерского учета внешнеэкономической деятельности;  - методами и способами проведения аудита основных направлений экспортно-импортных операций;  - приемами и технологией проведения анализа влияния результатов внешнеэкономической деятельности на финансовое состояние организации;  - навыками обобщения судебной и арбитражной практики по вопросам учета внешнеэкономической деятельности;</p>
--	--	--	---

## РАЗДЕЛ 2. СТРУКТУРА И СОДЕРЖАНИЕ ДИСЦИПЛИНЫ (МОДУЛЯ)

### 2.1 Объем дисциплины (модуля), включая контактную работу обучающегося с педагогическими работниками и самостоятельную работу обучающегося

Общая трудоемкость дисциплины (модуля) составляет 3 зачетные единицы.

#### Очно-заочная форма обучения

Вид учебной работы	Всего часов	Семестр
		8
<b>Контактная работа обучающихся с педагогическими работниками</b>	<b>36</b>	<b>36</b>
Лекционные занятия	20	20
Практические занятия	16	16
<b>Самостоятельная работа обучающихся</b>	<b>63</b>	<b>63</b>
<b>Контроль промежуточной аттестации</b>	<b>9</b>	<b>9</b>

Форма промежуточной аттестации	Зачет	Зачет
<b>ОБЪЕМ ДИСЦИПЛИНЫ (МОДУЛЯ) В ЧАСАХ</b>	<b>108</b>	<b>108</b>

## 2.2. Учебно-тематический план дисциплины (модуля)

### Очно-заочной формы обучения

Раздел, тема	Виды учебной работы, академических часов									
	Всего	Самостоятельная работа	Контактная работа обучающихся с педагогическими работниками							
			Всего	Лекционные занятия <i>из них: в форме практической подготовки</i>	Практические занятия <i>из них: в форме практической подготовки</i>	Лабораторные занятия <i>из них: в форме практической подготовки</i>	Консультации / Иная контактная работа <i>из них: в форме практической подготовки</i>			
<b>Модуль 1 (Семестр __)</b>										
<b>Раздел 1. Аудит валютных операций</b>	33	28	8	4	4					
Тема 1.1. Учет валютных операций	11	14	4	2	2					
Тема 1.2. Валютные операции как объект аудита	12	14	4	2	2					
<b>Раздел 2. Аудит валютных операций</b>	33	28	8	4	4					
Тема 2.1. Основные направления аудита валютных операций	11	14	4	2	2					
Тема 2.2. Аудит налогового учета валютных операций	12	14	4	2	2					

Раздел, тема	Виды учебной работы, академических часов									
	Всего	Самостоятельная работа	Контактная работа обучающихся с педагогическими работниками							
			Всего	Лекционные занятия <i>из них: в форме практической подготовки</i>	Практические занятия <i>из них: в форме практической подготовки</i>	Лабораторные занятия <i>из них: в форме практической подготовки</i>	Консультации / Иная контактная работа <i>из них: в форме практической подготовки</i>			
<b>Раздел 3. Учет внешнеэкономической деятельности</b>	33	7		12	8					
Тема 3.1. Организация управленческого учета внешнеэкономической деятельности и анализ валютных операций в организациях	11	3		6	4					
Тема 3.2. Анализ судебной и арбитражной практики по учету внешнеэкономической деятельности	12	4		6	4					
<b>Контроль промежуточной аттестации (час)</b>	<b>9</b>									
<i>Форма промежуточной аттестации (указать)</i>	<i>Зачет</i>									
<b>Общий объем, часов</b>	<b>108</b>	<b>65</b>	<b>36</b>	<b>18</b>	<b>16</b>					

### 2.3. Содержание дисциплины (модуля)

## **РАЗДЕЛ 1. Валютные операции**

Валютное регулирование в России. Бухгалтерский учет импортных операций. Бухгалтерский учет экспортных операций. Принципы аудита валютных операций.

### **Тема 1.1. Учет валютных операций**

Валютное регулирование в России. Бухгалтерский и налоговый учет валютных операций в России. Бухгалтерский учет кассовых и банковских валютных операций. Бухгалтерский учет валютных операций при заграничных командировках. Валютное регулирование внешнеэкономических операций. Бухгалтерский учет импортных операций. Бухгалтерский учет экспортных операций.

### **Тема 1.2. Валютные операции как объект аудита**

Направления аудиторской деятельности в области осуществления внешнеэкономической деятельности. Принципы аудита валютных операций. Валютные операции как объект аудита. Цели и задачи аудита валютных операций. Причины проведения аудита валютных операций. Методы проведения аудита валютных операций. Виды оказываемых услуг и выполняемых работ в рамках аудита валютных операций. Оценка соответствия валютных операций валютному и таможенному законодательству. Банковский валютный контроль.

## **ЗАДАНИЯ К ПРАКТИЧЕСКИМ ЗАНЯТИЯМ РАЗДЕЛА 1 Валютные операции**

### **Тема практического занятия 1: Учет валютных операций**

**Форма практического задания:** деловая мини-игра

### **Тема практического занятия 2: Валютные операции как объект аудита**

**Форма практического задания:** практическое задание

### **Темы контрольных работ**

**1.** Система валютного контроля в РФ и особенности его организации на уровне предприятия.

**2.** Возможные виды оказываемых услуг и выполняемых работ в рамках аудита валютных операций

## **РУБЕЖНЫЙ КОНТРОЛЬ К РАЗДЕЛУ 1 Валютные операции**

**форма рубежного контроля – устный опрос**

## **РАЗДЕЛ 2. Аудит валютных операций**

### **Тема 2.1. Основные направления аудита валютных операций**

Этапы проведения аудиторской проверки. Основные виды аудита валютных операций. Методика решения задач аудита валютных операций. Аудит операций по учету основных средств, стоимость приобретения которых выражена в иностранной валюте. Особенности аудита и валютного контроля операций с иностранной валютой в валютной кассе и на счетах организации, а также расчетов с работниками организации в иностранной валюте. Аудит экспортных операций. Аудит импортных операций. Аудит и валютный контроль товарообменных операций и посреднических операций. Риски в аудите валютных операций. Существенность в аудите валютных операций.

## Тема 2.2. Аудит налогового учета валютных операций

Аудит валютных операций организации с позиции их налогообложения. Налоговый учет операций по покупке и продаже иностранной валюты. Налогообложение валютных операций по движению валютных ценностей организации, связанных с осуществлением экспортно-импортных операций, товарообменных операций, расчетов с работниками по заграничным командировкам. Особенности отражения в учете разниц, возникающих при применении разных правил и подходов в ведении бухгалтерского учета и налогового учета операций внешнеэкономической деятельности.

### **ЗАДАНИЯ К ПРАКТИЧЕСКИМ ЗАНЯТИЯМ РАЗДЕЛА 2 Аудит валютных операций**

**Тема практического занятия 3: Основные направления аудита валютных операций**

**Форма практического задания:** деловая мини-игра

**Тема практического занятия 4: Аудит налогового учета валютных операций**

**Форма практического задания:** деловая мини-игра

**Темы контрольных работ**

1. Аудит налогообложения операций по покупке и продаже иностранной валюты.

**Темы проектов**

1. Риски и существенность в аудите валютных операций

### **РУБЕЖНЫЙ КОНТРОЛЬ К РАЗДЕЛУ 2 Аудит валютных операций**

**форма рубежного контроля – контрольная работа**

### **РАЗДЕЛ 3. Учет внешнеэкономической деятельности**

Тема 3.1. Организация управленческого учета внешнеэкономической деятельности и анализ валютных операций в организациях

Система управления предприятием в рамках осуществления внешнеэкономической деятельности. Информационное обеспечение в условиях контроллинга экспортно-импортных операций. Контроль показателей рентабельности экспортно-импортных сделок. Принятие управленческих решений об инвестировании. Анализ отклонений и корректировка управленческих решений системы контроллинга по проводимым экспортно-импортным сделкам. Значение и задачи анализа внешнеэкономической деятельности. Информационное обеспечение анализа валютных операций. Оценка рациональности и эффективности валютных операций, связанных с направлением работников в заграничные командировки. Анализ экспортных операций. Анализ импортных операций. Анализ и оценка показателей рентабельности экспортноимпортных и внешнеторговых бартерных сделок.

Тема 3.2. Анализ судебной и арбитражной практики по учету внешнеэкономической деятельности

Нормы валютного контроля и валютного регулирования со стороны государства. Анализ нарушений организациями валютного законодательства Российской Федерации. Анализ нарушений организациями норм налогового законодательства Российской Федерации в учете

внешнеэкономической деятельности. Спорные вопросы, противоречия и другие пробелы, имеющие место в актах российского законодательства в области внешнеэкономической деятельности.

### **ЗАДАНИЯ К ПРАКТИЧЕСКИМ ЗАНЯТИЯМ РАЗДЕЛА 3 Учет внешнеэкономической деятельности**

**Тема практического занятия 1:** Организация управленческого учета внешнеэкономической деятельности и анализ валютных операций в организациях

**Форма практического задания:** практическое задание

**Тема практического занятия 2:** Анализ судебной и арбитражной практики по учету внешнеэкономической деятельности

**Форма практического задания:** семинар в интерактивной форме проводится в виде презентаций докладов и их обсуждения

#### **Темы контрольных работ**

1. Анализ отклонений и корректировка управленческих решений системы контроллинга по проводимым экспортно-импортным сделкам

#### **Темы проектов**

1. Типичные нарушения резидентами РФ норм валютного законодательства (в области учета, налогообложения и аудита)

### **РУБЕЖНЫЙ КОНТРОЛЬ К РАЗДЕЛУ 3 Учет внешнеэкономической деятельности**

**форма рубежного контроля – устный опрос**

## **РАЗДЕЛ 3. УЧЕБНО-МЕТОДИЧЕСКОЕ ОБЕСПЕЧЕНИЕ САМОСТОЯТЕЛЬНОЙ РАБОТЫ ОБУЧАЮЩИХСЯ ПО ДИСЦИПЛИНЕ (МОДУЛЮ)**

### **3.1. Виды самостоятельной работы обучающихся по дисциплине (модулю)**

#### *Очно-заочной формы обучения*

<b>Раздел, тема</b>	<b>Количество часов</b>	<b>Вид самостоятельной работы</b>
<b>Модуль 1. семестр 8</b>		
<b>Раздел 1. Валютные операции</b>	28	Выполнение кейс – задания. Подготовка проекта
<b>Раздел 2. Аудит валютных операций</b>	28	Выполнение кейс – задания. Подготовка проекта

<b>Раздел 3. Учет внешнеэкономической деятельности</b>	7	Выполнение кейс – задания. Подготовка проекта
<b>Общий объем по модулю/семестру, часов</b>	63	
<b>Общий объем по дисциплине (модулю), часов</b>	63	

### **3.2. Задания для самостоятельной работы**

#### **Вопросы для самостоятельной работы к Разделу 1 Валютные операции**

1. Бухгалтерский учет кассовых и банковских валютных операций.
2. Бухгалтерский учет валютных операций при заграничных командировках.
3. Валютное регулирование внешнеторговых операций.
4. Бухгалтерский учет импортных операций.
5. Бухгалтерский учет экспортных операций.
6. Основные принципы аудиторской деятельности.
7. Цели и задачи аудита валютных операций.
8. Методы проведения аудита валютных операций.
9. Банковский валютный контроль.

#### **Название кейс-заданий к Разделу 1 Валютные операции**

1. Кейс «Выявить несоответствия (если таковые имеются) в различных документах законодательной и нормативной базы РФ по внешнеэкономической деятельности и раскрыть их влияние на процесс организации бухгалтерского учета внешнеэкономической деятельности на уровне предприятия»

#### **Темы проектов к Разделу 1. Валютные операции**

1. Сравнительный анализ правил учета и формирования покупной стоимости импортных товаров, работ, услуг в бухгалтерском и налоговом учете

#### **Литература для самостоятельного изучения к Разделу 1 Валютные операции**

1. Прокушев, Е. Ф. Внешнеэкономическая деятельность : учебник и практикум для вузов / Е. Ф. Прокушев, А. А. Костин ; под редакцией Е. Ф. Прокушева. — 10-е изд., перераб. и доп. — Москва : Издательство Юрайт, 2020. — 450 с. — (Высшее образование). — ISBN 978-5-9916-9615-9. — Текст : электронный // ЭБС Юрайт [сайт]. — URL: <https://urait.ru.ezproxy.ranepa.ru:2443/bcode/449856>



2. Покровская, В. В. Внешнеэкономическая деятельность в 2 ч. Часть 1. : учебник для вузов / В. В. Покровская. — 2-е изд., перераб. и доп. — Москва : Издательство Юрайт, 2020. — 376 с. — (Высшее образование). — ISBN 978-5-534-02065-6. — Текст : электронный // ЭБС Юрайт [сайт]. — URL: <https://urait-ru.ezproxy.ranepa.ru:2443/bcode/451970>

3. Покровская, В. В. Внешнеэкономическая деятельность в 2 ч. Часть 2. : учебник для вузов / В. В. Покровская. — 2-е изд., перераб. и доп. — Москва : Издательство Юрайт, 2020. — 369 с. — (Высшее образование). — ISBN 978-5-534-02067-0. — Текст : электронный // ЭБС Юрайт [сайт]. — URL: <https://urait-ru.ezproxy.ranepa.ru:2443/bcode/451971>

4. Татаева, И. Ю. Внешнеторговая деятельность в Российской Федерации : курс лекций / И. Ю. Татаева. — Москва : Российская таможенная академия, 2019. — 142 с. — ISBN 978-5-9590-1065-2. — Текст : электронный // Электронно-библиотечная система IPR BOOKS : [сайт]. — URL: <http://www.iprbookshop.ru.ezproxy.ranepa.ru:3561/93176.htm>

### **Вопросы для самостоятельной работы к Разделу 2. Аудит валютных операций**

1. Этапы проведения аудиторской проверки.
2. Основные направления и методика решения задач аудита валютных операций.
3. Риски и существенность в аудите валютных операций
4. Какие документы валютного контроля аудитор должен проанализировать в ходе проверки внешнеэкономической деятельности?
5. На какие статьи внешнеторгового контракта аудитору следует обратить внимание при проверке правильности исчисления налогов, сборов и других платежей?
6. Необходимо ли аудитору проверить наличие у организации паспортов сделок по внешнеторговым контрактам и с какой целью?
7. Необходимо ли аудитору проверить наличие у организации справок о валютных операциях по внешнеторговым контрактам и с какой целью?
8. В каких регистрах учета содержатся сведения о валютных операциях и их налогообложении?
9. Какие имеются возможные процедуры налогового аудита валютных операций?
10. Возможно ли проведение аудита внешнеторговой сделки на основе представленных транспортных документов и регистров налогового учета?

### **Название кейс-заданий к Разделу 2. Аудит валютных операций**

Провести проверку достоверности оприходования оборудования на счетах бухгалтерского учета, расчета налога на добавленную стоимость и таможенной пошлины, правильность учета валютных операций в соответствии с ПБУ 3/2006 "Учет активов и обязательств, стоимость которых выражена в иностранной валюте»

### **Темы проектов к Разделу 2. Аудит валютных операций**

Аудит операций по отражению в учете разниц, возникающих при применении разных правил и подходов в ведении бухгалтерского учета и налогового учета операций внешнеэкономической деятельности.

### **Литература для самостоятельного изучения к Разделу 2. Аудит валютных операций**

1. Прокушев, Е. Ф. Внешнеэкономическая деятельность : учебник и практикум для вузов / Е. Ф. Прокушев, А. А. Костин ; под редакцией Е. Ф. Прокушева. — 10-е изд., перераб. и доп. — Москва : Издательство Юрайт, 2020. — 450 с. — (Высшее образование). — ISBN 978-5-9916-9615-9. — Текст : электронный // ЭБС Юрайт [сайт]. — URL: <https://urait-ru.ezproxy.ranepa.ru:2443/bcode/449856>

2. Покровская, В. В. Внешнеэкономическая деятельность в 2 ч. Часть 1. : учебник для вузов / В. В. Покровская. — 2-е изд., перераб. и доп. — Москва : Издательство Юрайт, 2020. — 376 с. — (Высшее образование). — ISBN 978-5-534-02065-6. — Текст : электронный // ЭБС Юрайт [сайт]. — URL: <https://urait-ru.ezproxy.ranepa.ru:2443/bcode/451970>

3. Покровская, В. В. Внешнеэкономическая деятельность в 2 ч. Часть 2. : учебник для вузов / В. В. Покровская. — 2-е изд., перераб. и доп. — Москва : Издательство Юрайт, 2020. — 369 с. — (Высшее образование).

образование). — ISBN 978-5-534-02067-0. — Текст : электронный // ЭБС Юрайт [сайт]. — URL: <https://urait-ru.ezproxy.ranepa.ru:2443/bcode/451971>

4. Татаева, И. Ю. Внешнеторговая деятельность в Российской Федерации : курс лекций / И. Ю. Татаева. — Москва : Российская таможенная академия, 2019. — 142 с. — ISBN 978-5-9590-1065-2. — Текст : электронный // Электронно-библиотечная система IPR BOOKS : [сайт]. — URL: <http://www.iprbookshop.ru.ezproxy.ranepa.ru:3561/93176.htm>

### **Вопросы для самостоятельной работы к Разделу 3 Учет внешнеэкономической деятельности**

1. Необходимость проведения анализа валютных операций в системе контроллинга на предприятии

2. Анализ отклонений и корректировка управленческих решений системы контроллинга по проводимым экспортно-импортным сделкам.

3. Анализ внешних и внутренних факторов, оказывающих влияние на возникновение рисков при осуществлении внешнеэкономической деятельности

4. Влияние результатов анализа внешнеэкономической деятельности на осуществление управленческого учета в организации и функционирование системы контроллинга

5. Нормы валютного контроля и валютного регулирования со стороны государства.

6. Анализ нарушений организациями норм налогового законодательства Российской Федерации в учете внешнеэкономической деятельности.

7. Спорные вопросы, противоречия и другие пробелы, имеющие место в актах российского законодательства в области внешнеэкономической деятельности.

8. Анализ факторов, влияющих на совершение резидентами нарушений валютного законодательства и возможные пути их минимизации.

### **Название кейс-заданий к Разделу 3 Учет внешнеэкономической деятельности**

Контроль показателей рентабельности экспортно-импортных сделок

### **Темы проектов к Разделу**

1. \_Анализ отклонений и корректировка управленческих решений системы контроллинга по проводимым экспортно-импортным сделкам.

2. \_Возможные пути совершенствования вопросов учета, аудита и анализа валютных операций

### **Литература для самостоятельного изучения к Разделу 3 Учет внешнеэкономической деятельности**

1. Прокушев, Е. Ф. Внешнеэкономическая деятельность : учебник и практикум для вузов / Е. Ф. Прокушев, А. А. Костин ; под редакцией Е. Ф. Прокушева. — 10-е изд., перераб. и доп. — Москва : Издательство Юрайт, 2020. — 450 с. — (Высшее образование). — ISBN 978-5-9916-9615-9. — Текст : электронный // ЭБС Юрайт [сайт]. — URL: <https://urait-ru.ezproxy.ranepa.ru:2443/bcode/449856>

2. Покровская, В. В. Внешнеэкономическая деятельность в 2 ч. Часть 1. : учебник для вузов / В. В. Покровская. — 2-е изд., перераб. и доп. — Москва : Издательство Юрайт, 2020. — 376 с. — (Высшее образование). — ISBN 978-5-534-02065-6. — Текст : электронный // ЭБС Юрайт [сайт]. — URL: <https://urait-ru.ezproxy.ranepa.ru:2443/bcode/451970>

3. Покровская, В. В. Внешнеэкономическая деятельность в 2 ч. Часть 2. : учебник для вузов / В. В. Покровская. — 2-е изд., перераб. и доп. — Москва : Издательство Юрайт, 2020. — 369 с. — (Высшее образование). — ISBN 978-5-534-02067-0. — Текст : электронный // ЭБС Юрайт [сайт]. — URL: <https://urait-ru.ezproxy.ranepa.ru:2443/bcode/451971>

4. Татаева, И. Ю. Внешнеторговая деятельность в Российской Федерации : курс лекций / И. Ю. Татаева. — Москва : Российская таможенная академия, 2019. — 142 с. — ISBN 978-5-9590-1065-2. — Текст : электронный // Электронно-библиотечная система IPR BOOKS : [сайт]. — URL: <http://www.iprbookshop.ru.ezproxy.ranepa.ru:3561/93176.htm>

### **3.3. Методические указания к самостоятельной работе по дисциплине (модулю)**

Освоение слушателями программы предполагает изучение материалов дисциплин (модулей) в ходе самостоятельной работы.

Для успешного освоения дисциплины (модуля) и достижения поставленных целей необходимо внимательно ознакомиться с рабочей программой дисциплины (модуля), доступной в электронной информационно-образовательной среде РГСУ.

Следует обратить внимание на списки основной и дополнительной литературы, на предлагаемые преподавателем ресурсы информационно-телекоммуникационной сети Интернет. Эта информация необходима для самостоятельной работы обучающегося.

Для более углубленного изучения темы задания для самостоятельной работы рекомендуется выполнять параллельно с изучением данной темы. При выполнении заданий по возможности используйте наглядное представление материала.

Самостоятельная работа включает разнообразный комплекс видов и форм работы обучающихся.

#### ***Написание реферата (доклада).***

##### *Требования к структуре реферата (доклада):*

Работа должна содержать систематизацию и краткое изложение материала из не менее 5-и литературных источников (монографий, научных статей и докладов) по выбранной теме.

Основные требования к оформлению:

Структура доклада (реферата): 1) титульный лист; 2) содержание (в нем последовательно указываются названия пунктов доклада (реферата), указываются страницы, с которых начинается каждый пункт); 3) введение (формулируется суть исследуемой проблемы, обосновывается выбор темы, определяются ее значимость и актуальность, указываются цель и задачи доклада (реферата), дается характеристика используемой литературы); 4) основная часть (каждый раздел ее доказательно раскрывает исследуемый вопрос); 5) выводы и заключение (подводятся итоги или делается обобщенный вывод по теме доклада (реферата)); 6) литература.

Доклад (реферат) оформляется на одной стороне листа белой бумаги формата А4 (210x297 мм). Интервал межстрочный - полуторный. Цвет шрифта - черный. Гарнитура шрифта основного текста - «Times New Roman» или аналогичная. Кегль (размер) от 12 до 14 пунктов. Размеры полей страницы (не менее): правое 10 мм, верхнее – 15 мм, нижнее – 20 мм, левое - 25 мм. Формат абзаца: полное выравнивание («по ширине»). Отступ красной строки одинаковый по всему тексту – 15 мм. Страницы должны быть пронумерованы с учётом титульного листа (на титульном листе номер страницы не ставится). В работах используются цитаты, статистические материалы. Эти данные оформляются в виде сносок (ссылок и примечаний). Внутритекстовые, подстрочные и затекстовые библиографические ссылки должны оформляться в соответствии с ГОСТ Р 7.0.5-2008 «Библиографическая ссылка». Общие требования и правила составления».

Реферат (доклад) сдается в бумажном и электронном виде (10 - 20 печатных страниц).

При проверке реферата (доклада) на антиплагиат - [www.antiplagiat.ru](http://www.antiplagiat.ru) - (более 50% заимствований) работа не принимается.

#### ***Выполнение тестовых заданий.***

Тестовые задания содержат вопросы и 3-4 варианта ответа по базовым положениям изучаемой темы, составлены с расчетом на знания, полученные слушателями в процессе изучения темы.

Тестовые задания выполняются в письменной или электронной форме и сдаются преподавателю, ведущему дисциплину (модуль).

#### ***Написание эссе.***

Эссе - вид самостоятельной исследовательской работы обучающихся, с целью углубления и закрепления теоретических знаний и освоения практических навыков. Цель эссе состоит в развитии самостоятельного творческого мышления и письменного изложения собственных мыслей. При написании эссе слушатель должен представить развернутый письменный ответ на

теоретический или практический актуальный вопрос, объявленный преподавателем в аудитории непосредственно перед ее написанием. В процессе написания эссе разрешается пользоваться нормативно-правовыми актами, конспектом лекций (в печатном виде). Использование интернет-ресурсов не допускается. Темы эссе преподаватель предлагает из числа тех, которые слушатели уже рассматривали на лекциях или семинарских занятиях, исходя из содержания заданий в составе оценочных средств. По решению преподавателя, в качестве темы эссе может быть выбрана одна или несколько тем, которые могут быть распределены между слушателями по желанию.

Эссе проводится письменно, по объему не более 3-х печатных листов.

Требования к оформлению эссе:

Эссе выполняется на компьютере (гарнитура Times New Roman, шрифт 14) через 1,5 интервала с полями: верхнее, нижнее – 2; правое – 3; левое – 1,5. Отступ первой строки абзаца – 1,25. Сноски – постраничные. Таблицы и рисунки встраиваются в текст работы. При этом обязательный заголовок таблицы надо размещать над табличным полем, а рисунки сопровождать подрисуночными подписями. При включении в эссе нескольких таблиц и/или рисунков их нумерация обязательна. Обязательна и нумерация страниц. Их целесообразно проставлять внизу страницы – по середине или в правом углу. Номер страницы не ставится на титульном листе, но в общее число страниц он включается. Объем эссе, без учета приложений, не должен превышать 5 страниц. Значительное превышение установленного объема является недостатком работы и указывает на то, что слушатель не сумел отобрать и переработать необходимый материал.

Работа должна содержать собственные умозаключения, по сути, поставленной проблемы, включать самостоятельно проведенный анализ, по сути, этой проблемы, выводы, обобщающие авторскую позицию по поставленной проблеме.

## **РАЗДЕЛ 4. ОЦЕНОЧНЫЕ МАТЕРИАЛЫ ПО ДИСЦИПЛИНЕ (МОДУЛЮ)**

### **4.1. Форма промежуточной аттестации обучающегося по дисциплине (модулю)**

Контрольным мероприятием промежуточной аттестации обучающихся по дисциплине (модулю) является **зачет** который проводится в **письменной** форме.

### **4.2. Оценочные материалы, определяющие процедуры оценивания знаний, умений, навыков и (или) опыта деятельности, характеризующих этапы формирования компетенций**

#### **4.2.1. Организационные основы применения балльно-рейтинговой системы оценки успеваемости обучающихся по дисциплине (модулю)**

Оценка качества освоения обучающимися дисциплины (модуля) реализуется в формате балльно-рейтинговой системы оценки успеваемости обучающихся (БРСО).

БРСО в ходе текущего контроля успеваемости и промежуточной аттестации осуществляется по 100-балльной шкале.

Академический рейтинг обучающегося по дисциплине (модулю) складывается из результатов:

- текущего контроля успеваемости (максимальный текущий рейтинг обучающегося 80 рейтинговых баллов;
- промежуточной аттестации (максимальный рубежный рейтинг обучающегося 20 рейтинговых баллов.

Условия оценки освоения обучающимся дисциплины (модуля) в формате БРСО доводятся преподавателем до сведения обучающихся на первом учебном занятии, а также размещены в свободном доступе в электронной информационно-образовательной среде Университета.

#### **4.2.2. Проведение текущего контроля успеваемости обучающихся по дисциплине (модулю) в соответствии с балльно-рейтинговой системой оценки успеваемости обучающегося**

В течение учебного семестра до промежуточной аттестации на основании утвержденной рабочей программы дисциплины (модуля) формируется текущий рейтинг обучающегося. Текущий рейтинг обучающегося складывается как сумма рейтинговых баллов, полученных им в течение учебного семестра по всем видам учебных занятий по дисциплине (модулю).

В процессе текущего контроля оцениваются следующие действия обучающегося, направленные на освоение компетенций в рамках изучения учебной дисциплины:

- академическая активность (посещаемость учебных занятий, самостоятельное изучение содержания учебной дисциплины в электронной информационно-образовательной среде, соблюдение сроков сдачи практических заданий и текущих контрольных мероприятий и др.);
- выполнение и сдача текущих и итогового практических заданий (эссе, рефераты, творческие задания, кейс-задания, лабораторные работы, расчетные задания и др., активное участие в групповых интерактивных занятиях (дискуссии, WiKi-проекты и др.), защита проектов и др.);
- прохождение рубежей текущего контроля, включая соблюдение графика их прохождения в электронной информационно-образовательной среде.

Для планирования расчета текущего рейтинга обучающегося используются следующие пропорции:

<b>Вид учебного действия</b>	<b>Максимальная рейтинговая оценка, баллов</b>
академическая активность	10
практические задания	40
<i>из них: текущие практические задания</i>	20
<i>итоговое практическое задание</i>	20
рубежи текущего контроля	30
<b><i>ИТОГО:</i></b>	<b>80</b>

В течение учебного семестра по дисциплине (модулю) обучающимся должен быть накоплен текущий рейтинг не менее 52 рейтинговых баллов (65% от максимального значения текущего рейтинга).

Необходимыми условиями допуска обучающегося к промежуточной аттестации по дисциплине являются положительное прохождение обучающимся не менее 65% рубежей текущего контроля с накоплением не менее 65% максимального рейтингового балла за каждый рубеж текущего контроля и положительное выполнение итогового практического задания с накоплением не менее 65% максимального рейтингового балла, установленного за итоговое практическое задание.

Невыполнение вышеуказанных условий является текущей академической задолженностью, которая должна быть ликвидирована обучающимся до контрольного мероприятия промежуточной аттестации.

Сведения о наличии у обучающихся текущей академической задолженности, сроках и порядке добора рейтинговых баллов для её ликвидации доводятся до обучающихся педагогическим работником.

В случае неликвидации текущей академической задолженности, педагогический работник обязан во время контрольного мероприятия промежуточной аттестации поставить обучающемуся 0 рейтинговых баллов. В этом случае ликвидация текущей академической задолженности возможна в периоды проведения повторной промежуточной аттестации.

#### **4.2.3. Проведение промежуточной аттестации обучающихся по дисциплине (модулю) в соответствии с балльно-рейтинговой системой оценки успеваемости обучающегося**

Промежуточная аттестация по дисциплине (модулю) проводится в соответствии с Положением о промежуточной аттестации обучающихся по основным профессиональным образовательным программам в Российском государственном социальном университете и Положением о балльно-рейтинговой системе оценки успеваемости обучающихся по основным профессиональным образовательным программам в Российском государственном социальном университете в действующей редакции.

На промежуточную аттестацию отводится 20 рейтинговых баллов.

Ответы обучающегося на контрольном мероприятии промежуточной аттестации оцениваются педагогическим работником по 20 - балльной шкале, а итоговая оценка по дисциплине (модулю) выставляется по системе зачтено/не зачтено для зачета.

Критерии выставления оценки определяются Положением о балльно-рейтинговой системе оценки успеваемости обучающихся по основным профессиональным образовательным программам высшего образования - программам бакалавриата, программам специалитета, программам магистратуры в Российском государственном социальном университете.

В процессе определения рубежного рейтинга обучающегося используется следующая шкала:

<b>Рубежный рейтинг</b>	<b>Критерии оценки освоения обучающимся учебной дисциплины в ходе контрольных мероприятий промежуточной аттестации</b>
19-20 рейтинговых баллов	обучающийся глубоко и прочно усвоил программный материал, исчерпывающе, последовательно, грамотно и логически стройно его излагает, тесно увязывает с задачами и будущей деятельностью, не затрудняется с ответом при видоизменении задания, свободно справляется с задачами и практическими заданиями, правильно обосновывает принятые решения, умеет самостоятельно обобщать и излагать материал, не допуская ошибок
16-18 рейтинговых баллов	обучающийся твердо знает программный материал, грамотно и по существу излагает его, не допуская существенных неточностей в ответе на вопрос, может правильно применять теоретические положения и владеет необходимыми умениями и навыками при выполнении практических заданий
13-15 рейтинговых баллов	обучающийся освоил основной материал, но не знает отдельных деталей, допускает неточности, недостаточно правильные формулировки, нарушает последовательность в изложении программного материала и испытывает затруднения в выполнении практических заданий
1-12 рейтинговых баллов	обучающийся не знает значительной части программного материала, допускает существенные ошибки, с большими затруднениями выполняет практические задания
0 рейтинговых баллов	не аттестован

**4.3. Перечень заданий для проведения текущей и промежуточной оценки знаний, умений, навыков и (или) опыта деятельности, характеризующих этапы формирования компетенций**

**4.3.1. Оценочные материалы для проведения текущей аттестации и рубежного контроля, обучающихся по дисциплине (модулю)**

**Перечень вопросов рубежного контроля и текущей аттестации**

№ п/п	Контролируемые разделы, дисциплины	Код контролируемой компетенции	Форма рубежного контроля	Вопросы/задания рубежного контроля
1	Раздел -1 «Валютные операции»	ПК-1	Устный опрос	<p>1. Нормативно-законодательная база в области регулирования, контроля и осуществления внешнеэкономической деятельности и таможенного дела.</p> <p>2. Нормативно-законодательная база в области ведения бухгалтерского учета валютных операций и налогообложения валютных операций.</p> <p>3. Правовые основы регулирования аудиторской деятельности в Российской Федерации. Правовые основы регулирования ВЭД в Российской Федерации (номера и названия законодательных актов, сфера их применения, цель, задачи и основные принципы)</p> <p>4. Проведение аудита внешнеэкономической деятельности (аудиторская организация и аудиторы, обязательный аудит, аудиторское заключение, стандарты аудиторской деятельности, независимость аудиторов, аудиторская тайна, совет по аудиторской деятельности)</p> <p>5. Оказание сопутствующих аудиту услуг в сфере внешнеэкономической деятельности (Федеральные правила (стандарты) аудиторской деятельности № 12 ности № 33 «Обзорная проверка финансовой (бухгалтерской) отчетности», № 30 «Выполнение согласованных процедур в отношении финансовой информации», № 31 «Компиляция финансовой информации»: основные понятия, цели, принципы, процедуры, заключение или отчет аудитора)</p> <p>6. Оказание прочих услуг, связанные с аудитом внешнеэкономической деятельности (понятия, цели, процедуры)</p> <p>7. Цели и задачи аудита валютных операций (в разрезе основных направлений ВЭД)</p>

				<p>8. Принципы аудита внешнеэкономической деятельности организаций (в соответствии с профессиональными стандартами и этическими нормами). Основные работы в рамках аудита ВЭД. Методы аудита ВЭД</p> <p>9. Этапы проведения аудита валютных операций. Дополнительные разъяснения в ходе проведения аудита (цели, задачи и способы получения разъяснений на каждом этапе аудита)</p> <p>10. Направления аудита валютных операций (задачи, подзадачи каждого направления, методика решения поставленных задач, источник информации для проведения аудита по каждому направлению, выходные рабочие документы, создаваемые во время проведения аудита).</p>
2.	<b>Раздел -2 «Аудит валютных операций»</b>	ПК-1	Контрольная работа	<p>1. Аудит налогообложения операций по покупке и продаже иностранной валюты.</p> <p>2. ЗАО «Деревенька» является экспортером гусиных перьев. При поставке продукции по заключенным контрактам с иностранными компаниями ЗАО «Деревенька» поручает осуществлять таможенное оформление таможенному брокеру – компании «Сервис-Продакшн», по договору с которым все таможенные платежи начисляет и уплачивает само ЗАО «Деревенька». 20 сентября 200X года ЗАО «Деревенька» перечислило в бюджет таможенные пошлины по одной партии продукции, отправленной на экспорт. В этот же день с брокером «Сервис-Продакшн» был подписан акт приемапередачи услуг. Размер таможенной пошлины составила 2600 рублей, стоимость услуг таможенного брокера – 15600 рублей, в том числе НДС – 18%. 25 сентября 200X года ЗАО «Деревенька» произвело оплату услуг «Сервис-Продакшн». Оплата производится в рублях РФ. ЗАО «Деревенька» имеет договор с аудиторской фирмой по ведению бухгалтерского и налогового учета всех операций, относящихся к деятельности предприятия. Необходимо: 1. Оформить отчет аудитора по оказанным услугам с представленной информацией по учету вышеописанной сделки. 2. Определить общие расходы на продажу.</p>



3.	<b>Раздел -3 «Учет внешнеэкономической деятельности»</b>	ПК-1	Устный опрос	<ol style="list-style-type: none"> <li>1. Основные показатели результативности внешнеэкономической деятельности организации. Система их планирования и контроля.</li> <li>2. Система информационного обеспечения при осуществлении управленческого учета экспортно-импортных операций: потребность в информации, ее сбор и передачу.</li> <li>3. Основные цели системы контроллинга экспортно-импортных операций.</li> <li>4. Необходимость проведения анализа отклонений и корректировок управленческих решений системы контроллинга по проводимым экспортноимпортным сделкам.</li> <li>5. Необходимость применения принципа непрерывности деятельности в аудите внешнеэкономической деятельности.</li> <li>6. Методы проведения анализа влияния экспортных операций на финансовое состояние организации.</li> <li>7. Основные показатели, характеризующие влияние экспортных операций на финансовое состояние организации.</li> <li>8. Методы анализа эффективности импортных сделок.</li> <li>9. Основные нарушения налогового законодательства в учете экспортно-импортных операций.</li> <li>10. Основные нарушения валютного законодательства в учете экспортно-импортных операций.</li> <li>11. Примеры судебной и арбитражной практики по учету импортных операций.</li> <li>12. Примеры судебной и арбитражной практики по учету экспортных операций.</li> </ol>
----	--	------	-----------------	---

**4.3.2. Оценочные материалы для проведения промежуточной аттестации обучающихся по дисциплине (модулю)**

**Вопросы/задания для проведения промежуточной аттестации обучающихся по дисциплине (модулю)**

<b>Коды контролируемой компетенций</b>	<b>Вопросы /задания</b>
ПК-1	<p>Задание 1.</p> <p>Компания Discovery приобрела у иностранной компании кондиционер, требующий монтажа, за 20000 дол. США. Право собственности на кондиционер перешло 21 июля 200X г. В этот же день Discovery подала таможенную декларацию, а также оплатила ввозную пошлину в размере 5%, таможенные сборы — 2000 руб. и НДС — 18%. Discovery 22 июля 200X г. заплатило ЗАО «Монтажник» за монтаж станка 23600 руб., включая НДС — 3600 руб. 162 Кондиционер был установлен и введен в эксплуатацию 10 августа 200X г. По заключению экспертов и комиссии, созданной в Discovery, ежегодная норма амортизации по кондиционеру составляет 40%. По правилам налогового учета в Discovery действуют нормы амортизации, установленные Правительством РФ. Так, кондиционер относится к третьей амортизационной группе, и срок его службы должен составлять свыше 3 лет до 5 лет включительно. Комиссия установила срок амортизации данного станка в целях налогового учета на 3 года и 1 месяц (37 месяцев).</p> <p>Задание 2. На основании изученных нормативных актов в области внешнеэкономической деятельности необходимо выполнить следующее: 1. Раскрыть влияние особенностей правового регулирования внешнеэкономической деятельности на оформление в бухгалтерском учете экспортно-импортных операций и представить их в виде таблицы. 2. Схематично изобразить основные процедуры аудита экспортноимпортных операций. 3. Представить схематично план действий и порядок документального оформления экспортных и импортных операций с позиции бухгалтерского, налогового и управленческого учета.</p> <p>Задание 3.</p> <p>ЗАО «Близнецы» 03 сентября 200X года заключило контракт с иностранной фирмой “Seller” на поставку 4-х равных партий спецодежды на общую сумму 100000 долларов США. 11 сентября была произведена предоплата в размере 20%. Первую партию оно получило 13 сентября. Таможенная стоимость совпадает с контрактной. Ставка таможенной пошлины составляет 10%, а размер таможенного сбора – 7500 руб. 13</p>

	<p>сентября ЗАО «Близнецы» оплатило с расчетного счета таможенные пошлину, сбор и НДС, а 14 сентября вывезло груз с таможни. Стоимость доставки партии спецодежды от территории таможни до склада покупателя составила 25000 рублей (в том числе НДС-18%), что подтверждается подписанным актом оказанных услуг транспортной организации от 14 сентября 2007 года.</p> <p>Задание 4. При проведении аудита для проверки были представлены данные бухгалтерского учета и налоговые расчеты, согласно которым кредиторская задолженность иностранного поставщика и отрицательная курсовая разница составили (для варианта № 1): 170 - по данным бухгалтерского учета: кредиторская задолженность – 128506,00 руб., отрицательная курсовая разница – 929,00 руб. - по данным налогового учета: кредиторская задолженность – 128506,00 руб., отрицательная курсовая разница – 3857,00 руб. Необходимо: 1. Определить размер задолженности иностранного поставщика и величину курсовой разницы при пересчете счета расчетов с иностранным поставщиком по данным бухгалтерского и налогового учета в ЗАО «Близнецы» по состоянию на отчетную дату. 2. Следует проверить полученные аудитором данные с позиции соблюдения норм и требований законодательства России по ведению бухгалтерского и налогового учета. 3. Подготовить отчет аудитора с приложенными расчетами и бухгалтерскими проводками.</p>
--	--

## **РАЗДЕЛ 5. УСЛОВИЯ РЕАЛИЗАЦИИ ДИСЦИПЛИНЫ (МОДУЛЯ)**

### **5.1. Перечень основной и дополнительной учебной литературы для освоения дисциплины (модуля)**

#### **5.1.1. Основная литература**

1. Лузина, Т. В. Ценообразование во внешней торговле : учебник для вузов / Т. В. Лузина, С. С. Решетникова. — Москва : Издательство Юрайт, 2020. — 278 с. — (Высшее образование). — ISBN 978-5-534-07444-4. — URL : <https://urait.ru/bcode/455603>

2. Вологдин, А. А. Правовое регулирование внешнеэкономической деятельности : учебник и практикум для вузов / А. А. Вологдин. — 6-е изд., перераб. и доп. — Москва : Издательство Юрайт, 2020. — 387 с. — (Высшее образование). — ISBN 978-5-534-09280-6. — URL : <https://urait.ru/bcode/449694>

3. Михайлов, Д. М. Внешнеторговое финансирование и гарантийный бизнес : практическое пособие / Д. М. Михайлов. — 3-е изд. — Москва : Издательство Юрайт, 2019. — 905 с. — (Профессиональная практика). — ISBN 978-5-9916-1384-2. — URL : <https://urait.ru/bcode/425150>

#### **5.1.2. Дополнительная литература**

4. Учет и аудит внешнеэкономической деятельности : учебник и практикум для бакалавриата и магистратуры / Т. М. Рогуленко [и др.] ; под общей редакцией Т. М. Рогуленко, С. В. Пономаревой, А. В. Бодяко. — Москва : Издательство Юрайт, 2019. — 316 с. — (Бакалавр и магистр. Академический курс). — ISBN 978-5-9916-6381-6. — Текст : электронный // ЭБС Юрайт [сайт]. — URL: <https://urait.ru/ezproxу.ranepa.ru:2443/bcode/432804>

5. Аудит внешнеэкономической деятельности: учебник и практикум для бакалавриата и магистратуры / Т. М. Рогуленко [и др.] ; под общей редакцией Т. М. Рогуленко, С. В. Пономаревой, А. В. Бодяко. — Москва: Издательство Юрайт, 2019. — 117 с. — (Бакалавр и магистр. Модуль). — ISBN 978-5-534-08005-6. — Текст: электронный // ЭБС Юрайт [сайт]. — URL: <https://urait-ru.ezproxy.ranepa.ru:2443/bcode/436542>

## 5.2 Перечень ресурсов информационно-коммуникационной сети «Интернет», необходимых для освоения дисциплины (модуля)

№ №	Название электронного ресурса	Описание электронного ресурса	Используемый для работы адрес
1.	ЭБС «Университетская библиотека онлайн»	Электронная библиотека, обеспечивающая доступ высших и средних учебных заведений, публичных библиотек и корпоративных пользователей к наиболее востребованным материалам по всем отраслям знаний от ведущих российских издательств	<a href="http://biblioclub.ru/">http://biblioclub.ru/</a>
2.	Научная электронная библиотека eLIBRARY.ru	Крупнейший российский информационно-аналитический портал в области науки, технологии, медицины и образования, содержащий рефераты и полные тексты более 34 млн научных публикаций и патентов	<a href="http://elibrary.ru/">http://elibrary.ru/</a>
3.	Образовательная платформа Юрайт	Электронно-библиотечная система для ВУЗов, ССУЗов, обеспечивающая доступ к учебникам, учебной и методической литературе по различным дисциплинам.	<a href="https://urait.ru/">https://urait.ru/</a>
4.	База данных "EastView"	Полнотекстовая база данных периодических изданий	<a href="https://dlib.eastview.com">https://dlib.eastview.com</a>
5.	Электронная библиотека "Grebennikon"	Библиотека предоставляет доступ более чем к 30 журналам, выпускаемых Издательским домом "Гребенников".	<a href="https://grebennikon.ru/">https://grebennikon.ru/</a>

## 5.3 Методические указания для обучающихся по освоению дисциплины (модуля)

Освоение обучающимся дисциплины (модуля) предполагает изучение материалов дисциплины (модуля) на аудиторных занятиях и в ходе самостоятельной работы. Аудиторные занятия проходят в форме лекций, семинаров, практических и лабораторных занятий.

При подготовке к аудиторным занятиям необходимо помнить особенности каждой формы его проведения.

Подготовка к учебному занятию лекционного типа заключается в следующем.

С целью обеспечения успешного обучения обучающийся должен готовиться к лекции, поскольку она является важнейшей формой организации учебного процесса, поскольку:

- знакомит с новым учебным материалом;
- разъясняет учебные элементы, трудные для понимания;
- систематизирует учебный материал;
- ориентирует в учебном процессе.

С этой целью:

- внимательно прочитайте материал предыдущей лекции;

- ознакомьтесь с учебным материалом по учебнику и учебным пособиям с темой прочитанной лекции;
- внесите дополнения к полученным ранее знаниям по теме лекции на полях лекционной тетради;
- запишите возможные вопросы, которые вы зададите лектору на лекции по материалу изученной лекции;
- постарайтесь уяснить место изучаемой темы в своей подготовке;
- узнайте тему предстоящей лекции (по тематическому плану, по информации лектора) и запишите информацию, которой вы владеете по данному вопросу.

Подготовка к занятию семинарского типа

При подготовке и работе во время проведения лабораторных работ и занятий семинарского типа следует обратить внимание на следующие моменты: на процесс предварительной подготовки, на работу во время занятия, обработку полученных результатов, исправление полученных замечаний.

Предварительная подготовка к учебному занятию семинарского типа заключается в изучении теоретического материала в отведенное для самостоятельной работы время, ознакомление с инструктивными материалами с целью осознания задач лабораторной работы/практического занятия, техники безопасности при работе с приборами, веществами.

Работа во время проведения учебного занятия семинарского типа включает:

- консультирование студентов преподавателями и вспомогательным персоналом с целью предоставления исчерпывающей информации, необходимой для самостоятельного выполнения предложенных преподавателем задач, ознакомление с правилами техники безопасности при работе в лаборатории;
- самостоятельное выполнение заданий согласно обозначенной учебной программой тематики.

Обработка, обобщение полученных результатов лабораторной работы проводится обучающимися самостоятельно или под руководством преподавателя (в зависимости от степени сложности поставленных задач). В результате оформляется индивидуальный отчет. Подготовленная к сдаче на контроль и оценку работа сдается преподавателю. Форма отчетности может быть письменная, устная или две одновременно. Главным результатом в данном случае служит получение положительной оценки по каждой лабораторной работе/практическому занятию. Это является необходимым условием при проведении рубежного контроля и допуска к зачету. При получении неудовлетворительных результатов обучающийся имеет право в дополнительное время пересдать преподавателю работу до проведения промежуточной аттестации.

## **5.4 Информационно-технологическое обеспечение образовательного процесса по дисциплины**

### **5.4.1. Средства информационных технологий**

1. Персональные компьютеры;
2. Средства доступа в Интернет;
3. Проектор.

### **5.4.2. Лицензионное и свободно распространяемое программное обеспечение, в том числе отечественного производства:**

1. Операционная система: Astra Linux SE
2. Пакет офисных программ: LibreOffice
3. Справочная система Консультант+
4. Okular или Acrobat Reader DC
5. Ark или 7-zip
6. User Gate
7. TrueConf (client)

*\*Указывается актуальное программное обеспечение, необходимое для освоения дисциплины (модуля).*

### 5.4.3. Информационные справочные системы и профессиональные базы данных

№ №	Название электронного ресурса	Описание электронного ресурса	Используемый для работы адрес
1.	ЭБС «Университетская библиотека онлайн»	Электронная библиотека, обеспечивающая доступ высших и средних учебных заведений, публичных библиотек и корпоративных пользователей к наиболее востребованным материалам по всем отраслям знаний от ведущих российских издательств	<a href="http://biblioclub.ru/">http://biblioclub.ru/</a>
2.	Научная электронная библиотека eLIBRARY.ru	Крупнейший российский информационно-аналитический портал в области науки, технологии, медицины и образования, содержащий рефераты и полные тексты более 34 млн научных публикаций и патентов	<a href="http://elibrary.ru/">http://elibrary.ru/</a>
3.	Образовательная платформа Юрайт	Электронно-библиотечная система для ВУЗов, ССУЗов, обеспечивающая доступ к учебникам, учебной и методической литературе по различным дисциплинам.	<a href="https://urait.ru/">https://urait.ru/</a>
4.	База данных "EastView"	Полнотекстовая база данных периодических изданий	<a href="https://dlib.eastview.com">https://dlib.eastview.com</a>
5.	Электронная библиотека "Grebennikon"	Библиотека предоставляет доступ более чем к 30 журналам, выпускаемых Издательским домом "Гребенников".	<a href="https://grebennikon.ru/">https://grebennikon.ru/</a>

### 5.5. Материально-техническое обеспечение образовательного процесса по дисциплине (модулю)

Для изучения дисциплины (модуля) используются:

**Учебная аудитория для занятий лекционного типа** оснащена специализированной мебелью (стол для преподавателя, парты, стулья, доска для написания мелом); техническими средствами обучения (видеопроjectionное оборудование, средства звуковоспроизведения, экран и имеющие выход в сеть Интернет),

**Учебная аудитория для занятий семинарского типа:** оснащена специализированной мебелью (стол для преподавателя, парты, стулья, доска для написания мелом); техническими средствами обучения (видеопроjectionное оборудование, средства звуковоспроизведения, экран и имеющие выход в сеть Интернет),

## 5.6. Образовательные технологии

При реализации дисциплины (модуля) применяются различные образовательные технологии, в том числе технологии электронного обучения.

Освоение дисциплины (модуля) предусматривает использование в учебном процессе активных и интерактивных форм проведения учебных занятий в форме **указать форму** (деловых и ролевых игр, разбор конкретных ситуаций) в сочетании с внеаудиторной работой с целью формирования и развития **профессиональных** навыков обучающихся.

При освоении дисциплины (модуля) предусмотрено применением электронного обучения и дистанционных образовательных технологий.

Учебные часы дисциплины (модуля) предусматривают классическую контактную работу преподавателя с обучающимся в аудитории и контактную работу посредством электронной информационно-образовательной среды в синхронном и асинхронном режиме (вне аудитории) посредством применения возможностей компьютерных технологий (электронная почта, электронный учебник, тестирование, вебинар, видеофильм, презентация, форум и др.).

В рамках дисциплины (модуля) предусмотрены встречи с руководителями и работниками организаций, деятельность которых связана с *направленностью/ специализацией* реализуемой основной профессиональной образовательной программы.

## ЛИСТ РЕГИСТРАЦИИ ИЗМЕНЕНИЙ

№ п/п	Содержание изменения	Реквизиты документа об утверждении изменения	Дата введения изменения
1.	Утверждена и введена в действие решением Ученого совета факультета на основании Федерального государственного образовательного стандарта по направлению подготовки 38.03.01 Экономика (уровень бакалавриата), утвержденного приказом Министерства науки и высшего образования Российской Федерации от 12.08.2020 № 954.	Протокол заседания Ученого совета факультета № 9 от «26» апреля 2023 года	____.____.____
2.	*	Протокол заседания Ученого совета факультета № _____ от «____» _____ 20____ года	____.____.____
3.	*	Протокол заседания Ученого совета факультета № _____ от «____» _____ 20____ года	____.____.____
4.	*	Протокол заседания Ученого совета факультета № _____ от «____» _____ 20____ года	____.____.____





Министерство науки и высшего образования Российской Федерации  
Федеральное государственное бюджетное образовательное учреждение  
высшего образования  
«Российский государственный социальный университет»

УТВЕРЖДАЮ

Декан факультета  
экономики и управления

Солодуха П.В.

26 апреля 2023 г.

**РАБОЧАЯ ПРОГРАММА ДИСЦИПЛИНЫ (МОДУЛЯ)**

**ФИНАНСЫ, НАЛОГИ И НАЛОГООБЛОЖЕНИЕ**

**Направление подготовки**  
**38.03.01 «Экономика»**

**Направленность**  
**«Учет и финансовый контроль»**

**ОБРАЗОВАТЕЛЬНАЯ ПРОГРАММА ВЫСШЕГО ОБРАЗОВАНИЯ - ПРОГРАММА**  
**БАКАЛАВРИАТА**

**Форма обучения**  
**Очно-заочная**

Москва 2023

## СОДЕРЖАНИЕ

РАЗДЕЛ 1. ПАСПОРТ РАБОЧЕЙ ПРОГРАММЫ ДИСЦИПЛИНЫ (МОДУЛЯ) .....	5
1.1 Цель и задачи дисциплины (модуля) .....	5
1.2 Планируемые результаты обучения по дисциплине (модулю) в рамках планируемых результатов освоения основной профессиональной образовательной программы высшего образования – программы бакалавриата соотнесенные с установленными индикаторами достижения компетенций .....	5
РАЗДЕЛ 2. СТРУКТУРА И СОДЕРЖАНИЕ ДИСЦИПЛИНЫ (МОДУЛЯ) .....	7
2.1 Объем дисциплины (модуля), включая контактную работу обучающегося с педагогическими работниками и самостоятельную работу обучающегося .....	7
2.2. Учебно-тематический план дисциплины (модуля) .....	7
2.3. Содержание дисциплины (модуля) .....	8
РАЗДЕЛ 3. УЧЕБНО-МЕТОДИЧЕСКОЕ ОБЕСПЕЧЕНИЕ САМОСТОЯТЕЛЬНОЙ РАБОТЫ ОБУЧАЮЩИХСЯ ПО ДИСЦИПЛИНЕ (МОДУЛЮ) .....	21
3.1. Виды самостоятельной работы обучающихся по дисциплине (модулю) .....	21
3.2. Задания для самостоятельной работы .....	22
3.3. Методические указания к самостоятельной работе по дисциплине (модулю) .....	29
РАЗДЕЛ 4. ОЦЕНОЧНЫЕ МАТЕРИАЛЫ ПО ДИСЦИПЛИНЕ (МОДУЛЮ) .....	30
4.1. Форма промежуточной аттестации обучающегося по дисциплине (модулю) .....	30
4.2. Оценочные материалы, определяющие процедуры оценивания знаний, умений, навыков и (или) опыта деятельности, характеризующих этапы формирования компетенций .....	30
4.2.1. Организационные основы применения балльно-рейтинговой системы оценки успеваемости обучающихся по дисциплине (модулю) .....	30
4.2.2. Проведение текущего контроля успеваемости обучающихся по дисциплине (модулю) в соответствии с балльно-рейтинговой системой оценки успеваемости обучающегося .....	31
4.2.3. Проведение промежуточной аттестации обучающихся по дисциплине (модулю) в соответствии с балльно-рейтинговой системой оценки успеваемости обучающегося .....	32
4.3. Перечень заданий для проведения текущей и промежуточной оценки знаний, умений, навыков и (или) опыта деятельности, характеризующих этапы формирования компетенций .....	34
4.3.1. Оценочные материалы для проведения текущей аттестации и рубежного контроля, обучающихся по дисциплине (модулю) .....	34
Раздел 3. ПРЯМЫЕ НАЛОГИ .....	37
Форма рубежного контроля тестовые задания .....	37
Задания рубежного контроля .....	37
Код контролируемой компетенции ОПК-4 .....	37
Раздел 4. СТРАХОВЫЕ ВЗНОСЫ, ГОСУДАРСТВЕННАЯ ПОШЛИНА, НАЛОГООБЛОЖЕНИЕ ОТДЕЛЬНЫХ ОТРАСЛЕЙ .....	38
Форма рубежного контроля тестовые задания .....	38
Задания рубежного контроля .....	38
Код контролируемой компетенции ОПК-4 .....	38
4.3.2. Оценочные материалы для проведения промежуточной аттестации обучающихся по дисциплине (модулю) .....	42
РАЗДЕЛ 5. УСЛОВИЯ РЕАЛИЗАЦИИ ДИСЦИПЛИНЫ (МОДУЛЯ) .....	48
5.1. Перечень основной и дополнительной учебной литературы для освоения дисциплины (модуля) ..	48
5.1.1. Основная литература .....	48
5.1.2. Дополнительная литература .....	48
5.2 Перечень ресурсов информационно-коммуникационной сети «Интернет», необходимых для освоения дисциплины (модуля) .....	48
5.3 Методические указания для обучающихся по освоению дисциплины (модуля) .....	49
5.4 Информационно-технологическое обеспечение образовательного процесса по дисциплины (модуля) .....	50
5.4.1. Средства информационных технологий .....	50
5.4.2. Лицензионное и свободно распространяемое программное обеспечение, в том числе отечественного производства: .....	50
5.4.3. Информационные справочные системы и профессиональные базы данных .....	50
5.5. Материально-техническое обеспечение образовательного процесса по дисциплине (модулю) .....	51
5.6. Образовательные технологии .....	51



Рабочая программа дисциплины (модуля) «Финансы, налоги и налогообложение» разработана на основании федерального государственного образовательного стандарта высшего образования – *бакалавриата* по направлению подготовки 38.03.01 Экономика, утвержденного приказом Министерства науки и высшего образования Российской Федерации от 12.08.2020 № 954, учебного плана по основной профессиональной образовательной программе высшего образования - программы бакалавриата по направлению подготовки 38.03.01 Экономика (далее – «ОПОП»).

Рабочая программа дисциплины (модуля) «Финансы, налоги и налогообложение» разработана рабочей группой в составе: канд.экон.наук, доцента Егоровой Е.Н.

Рабочая программа дисциплины (модуля) обсуждена и утверждена на заседании факультета экономики и управления  
(наименование факультета)

Протокол № 9 от «26» апреля 2023 года

Декан факультета:

д-р эконом.наук, профессор

П.В.Солодуха

(подпись)

Рабочая программа дисциплины (модуля) рекомендована к утверждению представителями организаций-работодателей (*при совместной разработке или разработке по заказу*):

ПАО «Совфрахт»

Нач. отдела корпоративных отношений

К.А. Лушков

(подпись)

Рабочая программа дисциплины (модуля) рецензирована и рекомендована к утверждению:

Д-р экон. наук, профессор

кафедры государственного управления и внешнеэкономической деятельности

Института права и Управления

Тульского государственного университета

Н.П. Иватанова

(подпись)

Д-р экон. наук, профессор,

Декан факультета экономики и управления

Российского государственного социального университета

П.В. Солодуха

(подпись)

Согласовано

Научная библиотека, директор

И.Г. Маляр

(подпись)

## РАЗДЕЛ 1. ПАСПОРТ РАБОЧЕЙ ПРОГРАММЫ ДИСЦИПЛИНЫ (МОДУЛЯ)

### 1.1 Цель и задачи дисциплины (модуля)

Цель дисциплины (модуля) заключается в получении обучающимися теоретических знаний о составе, структуре налоговой системы РФ и зарубежных стран; методике исчисления и уплаты налогов резидентами и нерезидентами РФ с последующим применением в профессиональной сфере и практических навыков (формирование) по области профессиональной деятельности Финансы и экономика.

Задачи дисциплины (модуля):

1. Изучение особенностей налоговой системы России и зарубежных стран, состав и структуру.
2. Изучение базовой теории налогообложения;
3. Изучение порядка исчисления и уплаты налогов и сборов организациями и физическими лицами (резидентами и нерезидентами), особенностей налогового контроля, видов налоговых правонарушений и санкции за их совершение
4. Овладение способностью самостоятельно рассчитывать налоги, уплачиваемые юридическими и физическими лицами, планировать налоговую нагрузку организаций.
5. Формирование собственных научных взглядов на отдельные вопросы налогообложения.

**1.2 Планируемые результаты обучения по дисциплине (модулю) в рамках планируемых результатов освоения основной профессиональной образовательной программы высшего образования – программы *бакалавриата* соотнесенные с установленными индикаторами достижения компетенций**

Процесс освоения дисциплины (модуля) направлен на формирование у обучающихся следующих компетенций: ПК-1; ПК-2; ПК-3 в соответствии с учебным планом.

В результате освоения дисциплины (модуля) обучающийся должен демонстрировать следующие результаты:

Категория компетенций (при наличии)	Код компетенции Формулировка компетенции	Код и наименование индикатора достижения компетенции	Результаты обучения
	ПК-1 Способен консультировать клиентов по использованию финансовых продуктов и услуг	ПК-1.1. Осуществляет мониторинг конъюнктуры рынка банковских услуг, рынка ценных бумаг, иностранной валюты, товарно-сырьевых рынков  ПК-1.2. Проводит подбор в интересах клиента поставщиков финансовых услуг и консультирование клиента по ограниченному кругу финансовых продуктов	Знать: методы проведения мониторинга конъюнктуры рынка банковских услуг, рынка ценных бумаг, иностранной валюты, товарно-сырьевых рынков.  Уметь: Осуществлять мониторинг конъюнктуры рынка банковских услуг,

			<p>рынка ценных бумаг, иностранной валюты, товарно-сырьевых рынков.</p> <p>Владеть: навыками подбора в интересах клиента поставщиков финансовых услуг и консультирование клиента по ограниченному кругу финансовых продуктов</p>
	<p>ПК-2 Способен обеспечивать проведение сделок кредитования заемщиков</p>	<p>ПК-2.1. Проводит оценку платежеспособности и кредитоспособности потенциального заемщика</p> <p>ПК-2.2. Имеет навыки подготовки, заключения и контроля исполнения договора кредитования</p>	<p>Знать: методы проведения оценки платежеспособности и кредитоспособности потенциального заемщика</p> <p>Уметь: проводить оценку платежеспособности и кредитоспособности потенциального заемщика.</p> <p>Владеть: навыками подготовки, заключения и контроля исполнения договора кредитования</p>
	<p>ПК-3 Способен разрабатывать отдельные функциональные направления управления рисками</p>	<p>ПК-3.1. Разрабатывает мероприятия по воздействию на риск в разрезе отдельных видов и проводит их экономическую оценку -</p> <p>ПК-3.2. Разрабатывает методическую и нормативную базу системы управления рисками и принципов управления рисками</p>	<p>Знать: показатели деятельности экономических субъектов для подготовки финансового обоснования</p> <p>Уметь: разрабатывать мероприятия по воздействию на риск в разрезе отдельных видов и проводит их экономическую</p>

			оценку.  Владеть: навыками разработки методической и нормативной базы системы управления рисками и принципов управления рисками
--	--	--	---

## РАЗДЕЛ 2. СТРУКТУРА И СОДЕРЖАНИЕ ДИСЦИПЛИНЫ (МОДУЛЯ)

### 2.1 Объем дисциплины (модуля), включая контактную работу обучающегося с педагогическими работниками и самостоятельную работу обучающегося

Общая трудоемкость дисциплины (модуля) составляет 3 зачетные единицы.

#### Очно-заочная форма обучения

Вид учебной работы	Всего часов	Семестры			
		7	8		
<b>Контактная работа обучающихся с педагогическими работниками</b>	<b>36</b>		<b>36</b>		
Лекционные занятия	20		20		
Практические занятия	16		16		
<b>Самостоятельная работа обучающихся</b>	<b>63</b>		<b>63</b>		
<b>Контроль промежуточной аттестации</b>	<b>9</b>		<b>9</b>		
Форма промежуточной аттестации	Зачет		Зачет		
<b>ОБЪЕМ ДИСЦИПЛИНЫ (МОДУЛЯ) В ЧАСАХ</b>	<b>108</b>		<b>108</b>		

### 2.2. Учебно-тематический план дисциплины (модуля)

#### Очно-заочной формы обучения

Раздел, тема	Виды учебной работы, академических часов		
	Всего	Самостоятельная работа	Контактная работа обучающихся с педагогическими работниками

			<b>Всего</b>	<b>Лекционные занятия</b>	<b>Практические занятия</b>
<b>Модуль 1 Семестр 8</b>					
<b>Раздел 1. Экономическое содержание налогов и налоговая система</b>	16	10	6	3	2
<b>Раздел 2. Косвенные налоги. Таможенные пошлины</b>	16	10	6	3	2
<b>Раздел 3. Прямые налоги</b>	16	10	6	3	4
<b>Раздел 4. Страховые взносы, государственная пошлина, налогообложение отдельных отраслей</b>	18	13	6	4	4
<b>Раздел 5. Налогообложение физических лиц</b>	16	10	6	4	2
<b>Раздел 6. Специальные налоговые режимы</b>	16	10	6	3	2
<b>Контроль промежуточной аттестации (час)</b>	<b>9</b>				
<b>Форма промежуточной аттестации</b>	Зачет				
<b>Общий объем, часов</b>	<b>108</b>	<b>63</b>	<b>36</b>	<b>20</b>	<b>16</b>

### 2.3. Содержание дисциплины (модуля)

#### **РАЗДЕЛ 1. ЭКОНОМИЧЕСКОЕ СОДЕРЖАНИЕ НАЛОГОВ И НАЛОГОВАЯ СИСТЕМА**

##### **Перечень изучаемых элементов содержания**

Сущность налогов. Исторические этапы развития налогообложения. Функции налогов. Понятие налоговой системы. Характеристика элементов налоговой системы. Субъекты налоговой системы, их права и обязанности. Налоговая нормативная база в Российской Федерации. Налоговая политика государства. Основные направления налоговой политики РФ. Исполнение обязанностей по уплате налогов и сборов. Формы проведения налогового



контроля, его значение. Камеральные и выездные налоговые проверки. Налоговый мониторинг. Санкции за налоговые нарушения. Налоговая нагрузка.

## **ЗАДАНИЯ К ПРАКТИЧЕСКИМ ЗАНЯТИЯМ РАЗДЕЛА 1**

**Тема практического занятия: Экономическое содержание налогов и налоговая система**

**Форма практического задания: эссе**

Примерный перечень тем эссе к разделу 1:

1. Налоговая политика Екатерины II и современная государственная система налогообложения
2. Особенности налогообложение периода Нового времени в Англии и их применение в современной России.
3. Исторические этапы развития налогообложения
4. Адам Смит – основоположник теории налогообложения
5. Развитие налогообложения в России
6. Налогообложение в СССР.
7. Возникновение налог в период становления первых государств.
8. Уроки истории налогов времен Петра I.
9. Налогообложение в Древнем Риме и современной России.
10. Развитие подоходного налогообложения.
11. Развитие косвенного налогообложения.
12. Налог на прибыль организаций: возникновение и изменение.
13. Классификация налогов
14. Налоговая политика: исторический аспект
15. Налоговое администрирование: исторический аспект
16. Общие теории налогообложения
17. Частные теории налогообложения
18. Налогообложение зарубежных стран (на примере одной из страны)
19. Исторические этапы развития налогообложения
20. Налогообложение в СССР.
21. Уроки истории налогов времен Петра I.
22. Развитие подоходного налогообложения
23. Развитие косвенного налогообложения.
24. Классификация налогов
25. Налоговая политика: исторический аспект

## **РУБЕЖНЫЙ КОНТРОЛЬ К РАЗДЕЛУ 1**

**форма рубежного контроля – тестовые задания**

## **РАЗДЕЛ 2. КОСВЕННЫЕ НАЛОГИ. ТАМОЖЕННЫЕ ПОШЛИНЫ**

**Перечень изучаемых элементов содержания**

Сущность налога на добавленную стоимость (НДС) как косвенного налога. Налогоплательщики НДС. Освобождение от исполнения обязанностей налогоплательщика. Объект обложения. Операции, не подлежащие обложению НДС.

Налоговая база. Ставки НДС. Основы исчисления НДС. Определение НДС по расчетной ставке. Особенности определения налоговой базы при различных видах операций, облагаемых НДС. Принятие НДС к вычету. Формирование декларации по НДС, сроки и

порядок ее сдачи. Особенности возмещения НДС из бюджета. Организация отдельного учета по НДС. Исчисление НДС при экспорте.

Акциз как косвенный налог. Подакцизные товары. Налогоплательщики. Объект налогообложения. Налоговые ставки. Порядок исчисления акциза. Налоговая декларация.

Таможенные пошлины. Методы определения таможенной стоимости ввозимых товаров

## **ЗАДАНИЯ К ПРАКТИЧЕСКИМ ЗАНЯТИЯМ РАЗДЕЛА 2**

**Тема практического занятия: Косвенные налоги. Таможенные пошлины**

**Форма практического задания:** расчетное практическое задание

### **Расчетное практическое задание 1.**

За 1 квартал на предприятии произошли следующие хозяйственные операции:

1. Предприятие получило счет на авансовую оплату поставки в размере 30% от общей стоимости материалов. Счет оплачен 18 января

2. 27 января от поставщика поступили материалы в полной комплектации, которые были оприходованы. Общая стоимость материалов - 708 000 руб., в том числе НДС 20%.

3. 7 февраля были оплачены счета по закупке топлива на сумму 424 800 руб. (включая НДС 20%).

4. 9 февраля на расчетный счет от покупателей поступили средства на сумму 1 132 800 руб. (включая НДС 20%), за продукцию, отгруженную в декабре предшествующего года.

5. 25 марта были получены авансы на сумму 76 700 р., включая НДС 20%.

6. 26 марта были получены авансы на сумму 1 210 000 р., включая НДС 10%.

7. 29 марта был отгружен товар на сумму 3 500 000 р. (без учета НДС 20%), при этом на данную отгрузку ранее был получен аванс в сумме 76 700 р. от 25 марта

Определить сумму НДС к уплате в бюджет расписать график платежей, считая, что оплата происходила в крайние дни сроков уплаты НДС.

### **Расчетное практическое задание 2.**

ООО «Лютик» осуществляет облагаемые (по ставке 20%) и необлагаемые НДС операции.

За квартал ООО «Лютик» получило выручку (без НДС):

- по необлагаемым операциям – 102 560 000 руб.
- по облагаемым операциям – 14 160 000 руб.

Прямые расходы организации составили (суммы включают НДС 20%):

- по необлагаемым операциям – 78 800 000 руб.
- по облагаемым операциям – 7 680 000 руб.

Косвенные расходы составили 1 560 000 руб. (в т.ч. НДС 20%).

Рассчитать сумму обязательств по НДС, а также сумму НДС, подлежащую включению в расходы

### **Расчетное практическое задание 3.**

ООО «Гамма» 15 февраля отгрузила в Италию партию товаров. Общая стоимость контракта составила 500 000 евро. Товар прошел процедуру таможенной очистки и режим экспорта был подтвержден в тот же день.

ООО «Гамма» приобрела данное оборудование за 22 420 000 руб. (в т.ч. НДС 20%).

Курс евро составлял:

15 февраля – 61 руб./евро

31 марта – 63 руб./евро

30 июня – 65 руб./евро

16 июля – 62,5 руб./евро

31 августа – 67 руб./евро

30 сентября – 69 руб./евро

31 декабря – 64 руб./евро

Рассчитать сумму НДС к уплате в бюджет за год, если ООО «Гамма» предоставила пакет подтверждающих документов 16 июля.

#### Расчетное практическое задание 4.

За 1 квартал 2021 года на предприятии произошли следующие хозяйственные операции:

1. 28.02.21 от поставщика поступили материалы в полной комплектации, которые были оприходованы. Общая стоимость материалов – 1 132 800 руб., в том числе НДС 20%.
2. 02.03.2021 были получены авансы на сумму 1 138 700 р., включая НДС 20%.
3. 27.03.2021 на расчетный счет от покупателей поступили средства на сумму 4 353 020 руб. (включая НДС 20%), за продукцию, отгруженную в октябре 2020 года.
4. 28.03.2021 был отгружен товар на сумму 920 400 р. (без учета НДС 20%).

Определить сумму НДС к уплате в бюджет расписать график платежей, считая, что оплата происходила в крайние дни сроков уплаты НДС.

#### Расчетное практическое задание 5.

ООО «Альфа» заключило агентское соглашение с ООО «Бета» для продажи своих товаров. Согласно договору, ООО «Бета» продает товары от своего имени, но за счет принципала. ООО «Бета» получает от клиентов выручку, передает всю сумму ООО «Альфа» и получает от него вознаграждение, равное 9% от стоимости продаж, включая НДС.

Товары, проданные ООО «Бета» за 1 квартал 2021 года:

Дата отгрузки от принципала к агенту	Дата продажи товара покупателям	Сумма сделки, в т.ч. НДС 20%	Дата выставления агентом пакета документов
14 января	21 января	7 906 000	31 марта
23 февраля	25 февраля	5 428 000	31 марта
15 марта	23 марта	12 460 800	31 марта

Суммы указаны с НДС 20%.

Рассчитайте обязательство по НДС за 1 квартал 2021 года для ООО «Альфа» и ООО «Бета»

#### Расчетное практическое задание 6.

ООО «Гамма» занимается пошивом одежды. Организацией было закуплено сырье и фурнитуры на сумму 3 400 000 рублей. Кроме этого, была произведена оплата за аренду помещения 1 200 000 рублей. За отчетный период было реализовано готовых изделий на сумму 9 700 000 рублей.

Во всех суммах включен НДС 20%.

Определите сумму НДС, подлежащую уплате в бюджет и крайние сроки уплаты.

#### Расчетное практическое задание 7.

Определить сумму акциза в розничной цене за январь 2020 года, если организация-производитель продала 90 000 пачек сигарет (по 20 штук в каждой пачке), а максимальная розничная цена пачки составила:

- А) 63 руб. за пачку;
- Б) 130 руб. за пачку.

#### Расчетное практическое задание 8.

Ликеро-водочный завод производит алкогольную продукцию с объемной долей этилового спирта 40%. За март 2022 года произведено и реализовано 400 литров данного подакцизного товара.

Рассчитать сумму акциза, подлежащего к уплате в бюджет за март 2022 года

## РУБЕЖНЫЙ КОНТРОЛЬ К РАЗДЕЛУ 2

### форма рубежного контроля – тестовые задания

## РАЗДЕЛ 3. ПРЯМЫЕ НАЛОГИ

### Перечень изучаемых элементов содержания

Развитие системы налогообложения прибыли в России. Налогоплательщики налога на прибыль организаций. Объект налогообложения. Доходы и расходы для целей исчисления прибыли организации. Методы определения доходов и расходов организации. Доходы и расходы, не учитываемые в целях исчисления прибыли. Налоговая база, налоговый период, налоговые ставки по налогу на прибыль организаций. Порядок исчисления, порядок и сроки уплаты налога. Налоговая декларация.

Региональные налоги. Элементы региональных налогов, устанавливаемые региональными властями. Особенности исчисления налога на имущество организаций. Транспортный налог: порядок исчисления и уплаты.

Местные налоги и сборы. Элементы местных налогов и сборов, устанавливаемых местными властями. Земельный налог: плательщики, объект обложения, особенности определения. Торговый сбор: особенности исчисления и уплаты.

## ЗАДАНИЯ К ПРАКТИЧЕСКИМ ЗАНЯТИЯМ РАЗДЕЛА 3

### Тема практического занятия: Прямые налоги

**Форма практического задания:** расчетное практическое задание

#### Расчетное практическое задание 1.

ООО «Свет» - торговая компания, применяющая метод начисления по налогу на прибыль. За год имеется следующая информация (суммы не включают НДС).

Выручка:

от продажи товаров в России, облагаемых НДС – 39 900 000 руб.

от продажи товаров в России, не облагаемых НДС – 11 200 000 руб.

Авансы полученные: на 1 января – 9 000 000 руб., на 31 декабря – 5 000 000 руб.

Амортизация оборудования за год составила 7 500 000 руб.

Остатков товаров на 1 января не было. В течение года компания приобрела товары на сумму 18 000 000 руб., при этом 25% товара на конец года осталось на складе.

Расходы на заработную плату составили:

торговый персонал – 15 человек – зарплата 45 000 в месяц

директор – 1 человек – зарплата 210 000 руб. в месяц

бухгалтер – 2 человека – зарплата 65 000 руб. в месяц

Рассчитать налогооблагаемую прибыль и обязательство по налогу на прибыль за год.

Примечание: не учитывать страховые взносы и налог на имущество организаций

#### Расчетное практическое задание 2.

ООО «Ромашка» - производственная компания, применяет метод начисления по налогу на прибыль. За год имеется следующая.

Выручка:

• от продажи продукции – 450 000 000 руб., в т.ч НДС 20%

Авансы полученные: на 1 января – 78 000 000 руб., на 31 декабря – 98 000 000 руб.

Остатков материалов и готовой продукции на 1 января на складе не было. В течение года ООО «Ромашка» приобрело материалов на 216 000 000 руб., в т. ч НДС 20%. Амортизация производственного оборудования за год составила 23 000 000 руб. Амортизация офисной мебели за год составила 700 000 руб.

Расходы на заработную плату:

• основные производственные рабочие – 16 человек – зарплата 60 000 в месяц

- директор – 1 человек – зарплата 200 000 руб. в месяц
- бухгалтер – 1 человек – зарплата 90 000 руб. в месяц

Рассчитать налогооблагаемую прибыль и обязательство по налогу на прибыль, если за год было реализовано 85% выпущенной продукции. Не учитывать страховые взносы

### Расчетное практическое задание 3.

ООО «Верба» - торговая компания, применяет метод начисления по налогу на прибыль. За год имеется следующая информация (все суммы включают НДС 20%, где это возможно).

Выручка:

- от продажи товаров – 1 587 000 000 руб.

Авансы полученные: на 1 января – 89 000 000 руб., на 31 декабря – 98 000 000 руб.

Остатков товаров на 1 января не было. В течение года ООО «Верба» приобрело товаров на 256 000 000 руб., при этом 30% этих товаров не было реализовано в этом году.

Расходы на транспортировку товаров до склада ООО «Верба» составили 14 500 000 руб. Остатка транспортных расходов на начало периода не было.

Расходы на заработную плату:

продавцы – 8 человек – зарплата 65 000 в месяц

директор – 1 человек – зарплата 110 000 руб. в месяц

Рассчитать налогооблагаемую прибыль и обязательство по налогу на прибыль. Не учитывать страховые взносы.

### Расчетное практическое задание 4.

По состоянию на отчетный год ООО «Люттик» имеет на балансе следующее недвижимое имущество (все данные указаны в рублях)

Производственные помещения:

	На 1 января	На 1 февраля	На 1 марта	На 1 апреля
Кадастровая стоимость	20 000 000	20 000 000	20 000 000	20 000 000
Первоначальная стоимость	15 000 000	15 000 000	15 000 000	15 000 000
Накопленная амортизация для целей бухгалтерского учета	2 500 000	2 900 000	3 300 000	3 700 000
Накопленная налоговая амортизация	2 000 000	2 350 000	2 700 000	3 050 000

Торговые центры:

	На 1 января	На 1 февраля	На 1 марта	На 1 апреля
Кадастровая стоимость	40 000 000	40 000 000	40 000 000	40 000 000
Первоначальная стоимость	35 000 000	35 000 000	35 000 000	35 000 000
Накопленная амортизация для целей бухгалтерского учета	12 500 000	13 000 000	13 500 000	14 000 000
Накопленная налоговая амортизация	10 000 000	10 400 000	10 800 000	11 200 000

Рассчитать авансовый платеж по налогу на имущество к уплате ООО «Люттик» за 1 квартал, если ставка налога на имущество организаций составляет 2,2%, а в отношении объектов недвижимого имущества, налоговая база в отношении которых определяется как кадастровая стоимость – 1,5%.

### Расчетное практическое задание 5.

Компания владеет недвижимым имуществом первоначальной стоимостью 2 700 000 рублей. Срок полезного использования данных ОС – 60 месяцев, сумма накопленной амортизации к 1 января 2021 года по данным бухгалтерского учета – 650 000 рублей.

Рассчитать величину налога на имущество в 2021 году, величину налога к уплате по итогам налогового периода, а также величину авансовых платежей по налогу, если ставка налога на имущество составляет 2,2%.

#### **Расчетное практическое задание 6.**

Организация приобрел и ввел в эксплуатацию 15 автомобилей стоимостью каждый 846 720 руб. (в т.ч. НДС 20%) в апреле 2022 года. Организация использует право единовременного списания амортизационной премии, применяет линейный метод амортизации и установила для купленных автомобилей срок полезного использования 6 лет и 8 месяцев.

Рассчитать сумму амортизации по автомобилям за 2022 год, если один автомобиль выбыл из состава основных средств по причине аварии в сентябре 2022 года.

#### **Расчетное практическое задание 7.**

Организация владеет торговым центром. Кадастровая стоимость центра на 1 января 2021 года составляет 80 миллионов рублей.

Рассчитать величину налога на имущество организаций в 2022 году, сумму налога к уплате за год, а также величину авансовых платежей по налогу, если ставка налога на имущество по кадастровой стоимости составляет 1,9%.

#### **Расчетное практическое задание 8.**

Рассчитать размер транспортного налога с легкового автомобиля при следующих условиях:

- мощность автомобиля - 75 лошадиных сил,
- стоимостью автомобиля при покупке - 370 000 рублей,
- число месяцев владения автомобилем – 10,
- налоговая ставка - 12 рублей за 1 лошадиную силу.

#### **Расчетное практическое задание 9.**

Компания приобрела грузовой автомобиль мощностью 225 л.с. 18 января 2021 года за 3 430 000 руб. (включая НДС 20%). Автомобиль зарегистрирован в г. Москве. 25 ноября 2021 года данный автомобиль был продан.

Определить размер транспортного налога за 2021 год.

#### **Расчетное практическое задание 10.**

Земельный участок расположен в городском округе Химки

Кадастровая стоимость участка на 1 января 2022 г. – 7 000 000 руб.

Участок предназначен для индивидуального жилищного строительства, в собственности владельца – физического лица находится 11 лет, жилой дом на участке отсутствует.

Определить размер земельного налога за 2022 год

### **РУБЕЖНЫЙ КОНТРОЛЬ К РАЗДЕЛУ 3**

**форма рубежного контроля – тестовые задания**

## **РАЗДЕЛ 4. СТРАХОВЫЕ ВЗНОСЫ, ГОСУДАРСТВЕННАЯ ПОШЛИНА, НАЛОГООБЛОЖЕНИЕ ОТДЕЛЬНЫХ ОТРАСЛЕЙ**

**Перечень изучаемых элементов содержания**

Страховые взносы: плательщики, объект обложения, особенности исчисления и уплаты. Расчет по страховым взносам: особенности составления и подачи.

Особенности уплаты государственной пошлины. Ставки государственной пошлины. Льготы при уплате государственной пошлины.

Налог на добычу полезных ископаемых и налог на дополнительный доход от добычи углеводородного сырья как налоги, уплачиваемые добывающими компаниями.

Особенности определения объекта налогообложения, исчисления и уплаты налога на добавленную стоимость, акциза, налога на прибыль при выполнении соглашений о разделе продукции.

Сборы за пользование объектами животного мира и за пользование водными биологическими ресурсами. Водный налог. Налог на игорный бизнес

#### **ЗАДАНИЯ К ПРАКТИЧЕСКИМ ЗАНЯТИЯМ РАЗДЕЛА 4**

**Тема практического занятия: СТРАХОВЫЕ ВЗНОСЫ, ГОСУДАРСТВЕННАЯ ПОШЛИНА, НАЛОГООБЛОЖЕНИЕ ОТДЕЛЬНЫХ ОТРАСЛЕЙ**

**Форма практического задания:** расчетное практическое задание

##### **Расчетное практическое задание 1.**

Заработная плата сотрудника за год составила 1 400 000 руб.

Какова сумма страховых взносов, начисленных на заработную плату сотрудника за 2020 год?

##### **Расчетное практическое задание 2.**

В течение 2020 года в ООО «Альфа» работали:

- 35 сотрудников - штатных сотрудников по трудовому договору с заработной платой 123,000 руб. в месяц до удержания НДФЛ,

- 96 сотрудников – совместителей, работающих по трудовому договору с заработной платой 46,000 руб. в месяц до удержания НДФЛ,

- 1 человеку выплатили авторский гонорар за написанную им книгу в размере 780 000 единовременно до уплаты НДФЛ

Какова сумма страховых взносов, подлежащая уплате ООО «Альфа» за 2020 год?

##### **Расчетное практическое задание 3.**

Заработная плата сотрудника за год составила 1 950 000 руб.

Класс профессионального риска – XIX -класс профессионального риска

2,5%, скидки и надбавки отсутствуют

Какова сумма страховых взносов, начисленных на заработную плату сотрудника за 2022 год?

##### **Расчетное практическое задание 4.**

У организации, занимающейся игорным бизнесом, на 1 февраля текущего года зарегистрировано 14 игровых столов и 21 игровой автомат.

10 февраля в налоговую инспекцию поступило заявление о выбытии из эксплуатации двух игровых столов.

4 февраля приобретено и зарегистрировано 4 игровых автомата.

Региональным законом ставки налога не установлены.

Задание: Определить сумму налога на игорный бизнес за налоговый период.

##### **Расчетное практическое задание 5.**

За июнь предприятие добыло на территории Архангельской области 400 т торфа. В этом же месяце было реализовано 150 т по цене 800 руб/т, 200 т по цене 900 руб/т (без учета НДС). В цену реализации включена стоимость доставки, которая составила 40 000 руб.

Определить сумму НДС, подлежащую уплате в бюджет.

### **Расчетное практическое задание 6.**

В январе 2022 года сотруднику Петрову И.И. начислено вознаграждение в размере 102 000 рублей, из них 22 000 по больничному листу и 80 000 заработная плата. За февраль тому же сотруднику начислено 105 000 рублей, за март 110 000 рублей, из них 50 000 отпускные и 60 000 зарплата за отработанное время.

Рассчитать размер страховых взносов за 1 квартал 2022 года

### **Расчетное практическое задание 7.**

Оклад менеджера малого предприятия ООО «Вектор» в 2022 году равен 50 000 рублей в месяц. Размер МРОТ 13 890 рублей в месяц  
Определите размер страховых взносов за месяц

### **Расчетное практическое задание 8.**

У организации, занимающейся игорным бизнесом, на 1 февраля текущего года зарегистрировано 12 игровых столов и 15 игровой автомат.

4 февраля приобретено и зарегистрировано 4 игровых автомата.

Региональным законом ставки налога не установлены.

Задание: Определить сумму налога на игорный бизнес за налоговый период.

### **Расчетное практическое задание 9.**

Организация получила лицензию сроком на шесть месяцев на вылов рыбы в Дальневосточном бассейне в объеме:

- лосося - 300 тонн, в т.ч. 10 тонн в целях воспроизводства в соответствии с разрешением уполномоченного органа исполнительной власти;
- кеты -800 т

Определите: сумму сборов за пользование объектами водных биологических ресурсов.

### **Расчетное практическое задание 10.**

Организация использует для технологических нужд воду, забираемую из поверхностных вод реки. Лицензия на водопользование оформлена. Лимит воды на 2021 г. для нее установлен в размере 60 000 куб. м. Квартальный лимит в лицензии не указан. Ставка налога составляет 276 руб. за 1000 куб. м забранной воды. По данным журнала первичного учета использования воды, объем забранной воды за I квартал года. составил 12 000 куб. м.

Рассчитать водный налог, который нужно заплатить за I квартал года

## **РУБЕЖНЫЙ КОНТРОЛЬ К РАЗДЕЛУ 4**

### **форма рубежного контроля – тестовые задания**

## **РАЗДЕЛ 5. НАЛОГООБЛОЖЕНИЕ ФИЗИЧЕСКИХ ЛИЦ**

### **Перечень изучаемых элементов содержания**

Налогоплательщики налога на доходы физических лиц (НДФЛ). Налогообложение резидентов и нерезидентов Российской Федерации. Объект обложения. Налоговая база. Расчет налогооблагаемого дохода. Доходы, не подлежащие обложению. Виды вычетов по налогу на доходы физических лиц. Налоговые ставки, порядок исчисления налога. Налоговая декларация.

Налог на имущество физических лиц: налогоплательщики, объект обложения, налоговая база, особенности исчисления и уплаты налогу. Льготы по налогу на имущество физических лиц.



## ЗАДАНИЯ К ПРАКТИЧЕСКИМ ЗАНЯТИЯМ РАЗДЕЛА 5

**Тема практического занятия: Налогообложение физических лиц**

**Форма практического задания:** расчетное практическое задание

### **Расчетное практическое задание 1.**

Игорь работает менеджером в ООО «Верба». Он имеет 3 детей в возрасте до 18 лет.

Заработная плата Игоря составляет 50 000 руб. в месяц. Дополнительно в феврале и июне Игорь получил премию по 70 000 рублей каждая. Каждый месяц он получал от организации купоны на питание стоимостью 5 000 руб. за месяц.

В июле ООО «Верба» оплатила Игорю его обучение по программе повышения квалификации стоимость 23 000 руб. (по профилю).

В сентябре организация в честь дня рождения подарила Игорю путевку в Геленджик стоимостью 67 000 руб.

В дополнение к этому Игорь выиграл в лотерею, проводимую в целях рекламы работ и услуг, 100 000 руб. - в мае.

Подсчитать:

А) размер налога на доходы физических лиц, исчисленного ООО «Верба»

Б) определить, должен ли Игорь заплатить НДФЛ, помимо удержанного и уплаченного ООО «Верба»?

### **Расчетное практическое задание 2.**

Мария имеет 2 детей в возрасте до 18 лет.

Заработная плата Марии в прошедшем году составляла по 80 000 руб. в месяц. Иных источником дохода у нее не было.

В прошедшем году Мария купила квартиру стоимостью 1 600 000 руб., а также заплатила за:

- обучение ребенка в возрасте до 18 лет – 60 000 руб.,

- свое обучение – 85 000 руб.

- лечение супруга, не относящее к дорогостоящим видам – 70 000 руб.

Мария решила получить имущественный и социальные налоговые вычеты путем подачи налоговой декларации, а на стандартный налоговый вычет она написала заявление своему работодателю с приложением всех подтверждающих документов.

Определить сумму НДФЛ к возврату из бюджета, а также остаток по полученному имущественному вычету, перенесенный на следующие налоговые периоды.

### **Расчетное практическое задание 3.**

Штатному работнику предприятия Вадиму установлен оклад в размере 100 000 руб. в месяц. Вадим женат и имеет трех детей: 1, 4 и 11 лет. Он принес на предприятие копии свидетельства о рождении всех детей и написал заявление на стандартный налоговый вычет.

В июле текущего года Вадим получил премию в размере 150 000 рублей. В июне организация оплатила работнику его обучение по программе повышения квалификации по профилю стоимость 79 000 руб.

В марте работнику был подарен профессиональный фотоаппарат стоимостью 60 000 руб. в качестве подарка на день рождения.

В июле Вадиму была выписана материальная помощь в размере 38 000 руб.

В этом же году Вадим заплатил 60 000 руб. за обучение дочери в школе фигурного катания и 25 000 руб. за обучение своего сына в профессиональной школе плавания. Кроме того, он заплатил 25 000 руб. за уроки английского языка для своей жены и 15 000 руб. за свои уроки. Все вышеуказанные образовательные учреждения имеют надлежащие лицензии в соответствии с требованиями российского законодательства.

18 февраля работник получил в подарок от отца автомобиль. Рыночная стоимость автомобиля составила 890 000 руб.

24 марта Вадим перечислил 46 000 руб. благотворительной организации.

Исходя из предположения, что все расходы, понесенные Вадимом в текущем году, подтверждены надлежащими документами:

А) Рассчитайте сумму НДФЛ, подлежащую удержанию работодателем за год, исходя из допущения, что он попросил компанию предоставить ему все возможные налоговые вычеты, а документы от ИФНС по социальным вычетам были переданы в бухгалтерию в мае прошедшего года

Б) Произведите окончательный расчет по НДФЛ для Вадима по предоставлению им налоговой декларации по НДФЛ за год.

#### **Расчетное практическое задание 4.**

Иван работает в банке. Он имеет 3 детей в возрасте до 18 лет и получил в прошедшем году следующие доходы:

Зарплату по основному месту в размере 70 000 руб. каждый месяц. Дополнительно в марте и октябре он получил премию по 90 000 рублей каждая. Каждый месяц Иван получал от организации купоны на питание стоимостью 7 000 руб. за месяц.

В июле организация оплатила работнику его обучение по программе повышения квалификации стоимостью 29 000 руб. (по профилю)

В сентябре организация в честь дня рождения подарила Ивану телефон стоимостью 67 000 руб.

Подсчитать размер НДФЛ, исчисленного и уплаченного налоговым агентом по итогам прошедшего года.

#### **Расчетное практическое задание 5.**

Валерий работает по договору авторского заказа. Валерий - дизайнер. В прошедшем году на его банковский счет поступило от ООО «Европа» 1 800 000 руб. за исполненный договор.

Какой размер НДФЛ удержало ООО «Европа» из вознаграждения Валерия, если Валерий написал заявление на профессиональный вычет?

#### **Расчетное практическое задание 6.**

Дмитрий отправился в командировку на четыре дня из Москвы в город Новосибирск (Россия). Согласно действующей в компании политике по командировочным расходам суточные составляют 1 500 руб. в день. Дмитрий представил авансовый отчет на следующие суммы:

РУБ

Билет на самолет туда и обратно	20,600
Суточные (1,500*4)	6,000
Проживание в гостинице	12,320
Услуги мини-бара в гостинице	8,400
Билеты в театр	2,200

Авансовый отчет был утвержден и полностью оплачен:

Какой размер НДФЛ по данному авансовому отчету работодатель Дмитрия должен исчислить и удержать из его зарплаты?

#### **Расчетное практическое задание 7.**

В прошлом году Аркадий получил от ООО «Цветок» вознаграждение в размере 1,900,000 руб. до уплаты налогов. Аркадий потерял все документы, подтверждающие его фактические расходы.

Рассчитать налоговую базу по НДФЛ в прошлом году, подлежащих уплате налоговым агентом ООО «Цветок» с вознаграждения, уплаченного Аркадию при условии, что:

- Аркадий фотограф и вознаграждение было получено по договору авторского заказа
- Вознаграждение было получено Аркадием по гражданско-правовому договору

### **Расчетное практическое задание 8.**

Дарья имеет 4 несовершеннолетних детей и владеет жилым домом общей площадью 200 кв.метров и кадастровой стоимостью на 1 января текущего года 8 000 000 руб.

Определить сумму налога на имущество физических лиц за текущий год

### **Расчетное практическое задание 9.**

Мария в прошлом году продала дом с земельным участком за 2 300 000 руб. и гараж за 160 000 руб., которые находились в ее собственности:

1-й вариант – более 3 лет;

2-й вариант – 2 года.

Период владения имуществом документально подтвержден. Фактические расходы на приобретение указанного имущества документами не были подтверждены.

Определить размер имущественных налоговых вычетов, налоговую базу и НДФЛ по каждому из вариантов.

### **Расчетное практическое задание 10.**

Виталию принадлежит 3,000 акций из 50,000 акций ООО «Вираз».

Налогооблагаемая прибыль компании за прошедший год составила 64,000,000 руб., бухгалтерская прибыль до уплаты налога на прибыль – 78,000,000 руб.

В текущем году компания решила направить на выплату дивидендов 45% от чистой прибыли компании за прошедший год.

Задание:

Рассчитать сумму НДФЛ, которую должно удержать ООО «Вираз» и чистую сумму дивидендов, которую должен получить Виталий.

## **РУБЕЖНЫЙ КОНТРОЛЬ К РАЗДЕЛУ 5**

**форма рубежного контроля – тестовые задания**

## **РАЗДЕЛ 6. СПЕЦИАЛЬНЫЕ НАЛОГОВЫЕ РЕЖИМЫ**

### **Перечень изучаемых элементов содержания**

Система налогообложения для сельскохозяйственных товаропроизводителей (единый сельскохозяйственный налог): налогоплательщики и условие применения. Исчисление размера единого сельскохозяйственного налога.

Особенности налогообложения при применении упрощенной системы налогообложения (УСН). Налогоплательщики и объект обложения налогов, взимаемым в связи с применением упрощенной системы налогообложения. Налоговая декларация.

Индивидуальные предприниматели – налогоплательщики при применении патентной системы налогообложения. Определение стоимости патента.

Налог на профессиональный доход: налогоплательщики и объект обложения. Особенности исчисления налога.

## **ЗАДАНИЯ К ПРАКТИЧЕСКИМ ЗАНЯТИЯМ РАЗДЕЛА 6**

**Тема практического занятия: Специальные налоговые режимы**

**Форма практического задания: расчетное практическое задание**

### **Расчетное практическое задание 1.**

За 1 квартал организацией получены следующие виды доходов:

- доходы от продаж – 1 000 000 руб.

- внереализационные доходы – 200 000 руб.

Были произведены следующие расходы:

- материальные расходы – 600 000 руб.
- расходы на оплату труда – 200 000 руб.
- начислены и уплачены страховые взносы по стандартным тарифам.

Организация принадлежит к 1 классу профессионального риска.

Определить авансовый платеж за 1 квартал при объекте налогообложения

А) Доходы

Б) Доходы – Расходы

### **Расчетное практическое задание 2.**

За налоговый период организацией на упрощенной системе налогообложения были получены следующие виды доходов:

- Доходы от продаж – 5 000 000 руб.
- Внереализационные доходы – 1 000 000 руб.

Были произведены и оплачены следующие расходы:

- Материальные расходы – 3 500 000 руб.
- Расходы на товары – 1 000 000 руб.
- Расходы на оплату труда – 900 000 руб.
- Начислены и уплачены страховые взносы (зарплата каждого работника не превышала 61 000 руб. в месяц).

Организация принадлежит к 1 классу профессионального риска.

Определить налог по объекту налогообложения:

А) Доходы

Б) Доходы за вычетом расходов

### **Расчетное практическое задание 3.**

Физическое лицо, зарегистрировавшееся плательщиком налога на профессиональный доход, получило в этом месяце – первом месяце ведения своей деятельности - следующие доходы:

- ✓ 80 000 руб. – оплата услуг физическими лицами
- ✓ 120 000 руб. – оплата услуг юридическими лицами

Определить размер налога за месяц.

### **Расчетное практическое задание 4.**

Компания применяет упрощенную систему налогообложения (объект налогообложения – доходы, уменьшенные на величину расходов). За 9 месяцев года компания заплатила налог, уплачиваемый в связи с применением упрощенной системы налогообложения, в сумме 320 000 руб.

Какой налог, уплачиваемый в связи с применением упрощенной системы налогообложения компания должна будет уплатить за год, если:

- полученные доходы компании за год - 50 000 000 руб.
- оплаченные расходы компании за год – 47 000 000 руб.

### **Расчетное практическое задание 5.**

Определить сумму патента на 7 месяцев с 01 февраля 2020 года, если потенциальный доход составил 1 100 000 рублей.

### **Расчетное практическое задание 6.**

Физическое лицо, впервые зарегистрировавшееся плательщиком налога на профессиональный доход, получило в феврале – первом месяце ведения своей деятельности - следующие доходы:

- 15 000 руб. – оплата услуг физическими лицами
- 12 000 руб. – оплата услуг юридическими лицами

Определить размер налога за февраль

#### **Расчетное практическое задание 7.**

Определить сумму патента с 01 марта текущего года по 31 октября текущего года, если потенциальный доход составил 2 100 000 рублей.

#### **Расчетное практическое задание 8.**

ООО «Дельта» находится на упрощенной системе налогообложения, объект налогообложения – доходы, уменьшенные на величину расходов. За 1 квартал года доходы компании составили 5 700 000 руб., расходы – 5 430 000 руб.

Законом субъекта Российской Федерации дифференцированные налоговые ставки при применении упрощенной системы налогообложения не предусмотрены.

Какую сумму авансового платежа по налогу, уплачиваемому при применении упрощенной системы налогообложения, ООО «Дельта» должно уплатить за 1 квартал года?

#### **Расчетное практическое задание 9.**

За налоговый период организацией на упрощенной системе налогообложения были получены следующие виды доходов:

- Доходы от продаж – 26 090 000 руб.
- Внереализационные доходы – 4 500 000 руб.

Были произведены и оплачены следующие расходы:

- Материальные расходы – 3 690 000 руб.
- Расходы на товары – 1 270 000 руб.
- Расходы на оплату труда – 7 960 000 руб.

Начислены и уплачены страховые взносы (заработная плата каждого работника не превышала 61 000 руб. в месяц).

Организация принадлежит ко 2 классу профессионального риска.

Определить налог по объекту налогообложения:

- А) Доходы
- Б) Доходы за вычетом расходов

#### **Расчетное практическое задание 10.**

Физическое лицо, зарегистрировавшееся плательщиком налога на профессиональный доход, получило в этом месяце – первом месяце ведения своей деятельности - следующие доходы:

- ✓ 40 000 руб. – оплата услуг физическими лицами
- ✓ 80 000 руб. – оплата услуг юридическими лицами

Определить размер налога за месяц.

### **РУБЕЖНЫЙ КОНТРОЛЬ К РАЗДЕЛУ 6**

**форма рубежного контроля – тестовые задания**

## **РАЗДЕЛ 3. УЧЕБНО-МЕТОДИЧЕСКОЕ ОБЕСПЕЧЕНИЕ САМОСТОЯТЕЛЬНОЙ РАБОТЫ ОБУЧАЮЩИХСЯ ПО ДИСЦИПЛИНЕ (МОДУЛЮ)**

### **3.1. Виды самостоятельной работы обучающихся по дисциплине (модулю)**

*Очно-заочной формы обучения*

Раздел, тема	Количество часов	Вид самостоятельной работы
<b>Модуль 1. семестр 8</b>		
Раздел 1. Экономическое содержание налогов и налоговая система	10	Вопросы для самостоятельной работы
Раздел 2. Косвенные налоги. Таможенные пошлины	10	Подготовка рефератов
Раздел 3. Прямые налоги	10	Вопросы для самостоятельной работы
Раздел 4. Страховые взносы, государственная пошлина, налогообложение отдельных отраслей	13	<b>Модуль 1. семестр 6</b>
Раздел 5. Налогообложение физических лиц	10	Выполнение Кейс-задания
Раздел 6. Специальные налоговые режимы	10	<b>Модуль 1. семестр 6</b>
<b>Общий объем по модулю/семестру, часов</b>	63	
<b>Общий объем по дисциплине (модулю), часов</b>	63	

### 3.2. Задания для самостоятельной работы

#### Задания для самостоятельной работы к Разделу 1 Экономическое содержание налогов и налоговая система

##### Вопросы для самостоятельной работы к Разделу 1

1. Какие функции налогов Вы знаете?
2. Какие элементы должны быть обязательно определены при введении в действие налога или сбора?
3. Каковы механизмы реализации регулирующей функции налогов?
4. Какие федеральные налоги Вы знаете?
5. Какие налоги относятся к региональным и местным?
6. Какие налоги относятся к прямым, а какие – к косвенным?
7. Каковы основные направления налоговой политики РФ в настоящее время?
8. Субъекты налоговой системы, их права и обязанности.
9. В чем состоят права и обязанности налогоплательщиков и плательщиков сборов?
10. Какие виды налоговых нарушений Вы знаете?
11. Что такое налоговый мониторинг?
12. Перечислите принципы налогообложения и как они реализуются в современных условиях
13. Перечислите основные элементы налога.
14. В чем отличие налога от сбора и взноса
15. Состав и структура Налогового Кодекса РФ.

##### Литература для самостоятельного изучения к Разделу 1.

1. Налоговый кодекс (часть 1 и 2)

2. Черник, Д. Г. Теория и история налогообложения : учебник для вузов / Д. Г. Черник, Ю. Д. Шмелев ; под редакцией Д. Г. Черника. — Москва : Издательство Юрайт, 2023. — 364 с. — (Высшее образование). — ISBN 978-5-534-03374-8. — Текст : электронный // Образовательная платформа Юрайт [сайт]. — URL: <https://urait.ru/bcode/511242>

3. Пансков, В. Г. Налоги и налогообложение: теория и практика в 2 т. Том 1 : учебник для вузов / В. Г. Пансков. — 8-е изд., перераб. и доп. — Москва : Издательство Юрайт, 2023. — 354 с. — (Высшее образование). — ISBN 978-5-534-15692-8. — Текст : электронный // Образовательная платформа Юрайт [сайт]. — URL: <https://urait.ru/bcode/512747>

4. Пансков, В. Г. Налоги и налогообложение: теория и практика в 2 т. Том 2 : учебник для вузов / В. Г. Пансков. — 8-е изд., перераб. и доп. — Москва : Издательство Юрайт, 2023. — 475 с. — (Высшее образование). — ISBN 978-5-534-15694-2. — Текст : электронный // Образовательная платформа Юрайт [сайт]. — URL: <https://urait.ru/bcode/512748>

## **Задания для самостоятельной работы к Разделу 2 Косвенные налоги. Таможенные пошлины**

### **Вопросы для самостоятельной работы к Разделу 2**

#### **Перечень тем рефератов к Разделу 2:**

1. История развития косвенных налогов в России
2. Косвенное налогообложение в Италии
3. Косвенное налогообложение в США
4. Косвенное налогообложение в Китае
5. Косвенное налогообложение в ОАЭ
6. Косвенное налогообложение во Франции
7. Косвенное налогообложение в Великобритании
8. Косвенное налогообложение в западных странах (сравнение)
9. Развитие и установление акцизов в России и мире
10. Роль и значение таможенных пошлин
11. Трансфертное ценообразование (налогообложение)
12. Таможенные пошлины: порядок исчисления и уплаты при импорте товаров
13. Таможенные пошлины: порядок исчисления и уплаты при экспорте товаров
14. Таможенное законодательство в зарубежных странах.
15. Тах-Free – международная система возврата НДС

#### **Литература для самостоятельного изучения к Разделу 2.**

1. Налоговый кодекс (часть 1 и 2)
2. Пансков, В. Г. Налоги и налогообложение: теория и практика в 2 т. Том 1 : учебник для вузов / В. Г. Пансков. — 8-е изд., перераб. и доп. — Москва : Издательство Юрайт, 2023. — 354 с. — (Высшее образование). — ISBN 978-5-534-15692-8. — Текст : электронный // Образовательная платформа Юрайт [сайт]. — URL: <https://urait.ru/bcode/512747>
3. Пансков, В. Г. Налоги и налогообложение: теория и практика в 2 т. Том 2 : учебник для вузов / В. Г. Пансков. — 8-е изд., перераб. и доп. — Москва : Издательство Юрайт, 2023. — 475 с. — (Высшее образование). — ISBN 978-5-534-15694-2. — Текст : электронный // Образовательная платформа Юрайт [сайт]. — URL: <https://urait.ru/bcode/512748>

## **Задания для самостоятельной работы к Разделу 3 Прямые налоги**

### **Вопросы для самостоятельной работы к Разделу 3**

#### **Перечень тем рефератов к Разделу 3:**

1. Расходы на формирование резерва предстоящих расходов, связанных с завершением деятельности по добыче углеводородного сырья на новом морском месторождении углеводородного сырья
2. Особенности определения расходов при реализации товаров и (или) имущественных прав
3. Особенности признания доходов и расходов при приобретении предприятия как имущественного комплекса
4. Особенности учета процентов по долговым обязательствам в целях налогообложения
5. Расходы на формирование резерва предстоящих расходов, связанных с завершением деятельности по добыче углеводородного сырья на новом морском месторождении углеводородного сырья
6. Особенности определения расходов при реализации товаров и (или) имущественных прав
7. Особенности признания доходов и расходов при приобретении предприятия как имущественного комплекса
8. Особенности учета процентов по долговым обязательствам в целях налогообложения
9. Особенности определения налоговой базы по доходам, полученным от долевого участия в других организациях
10. Особенности определения налоговой базы налогоплательщиками, осуществляющими деятельность, связанную с использованием объектов обслуживающих производств и хозяйств
11. Особенности определения налоговой базы при осуществлении деятельности, связанной с добычей углеводородного сырья на новом морском месторождении углеводородного сырья
12. Особенности формирования стоимости имущества (имущественных прав) международными компаниями и иностранными организациями, признаваемыми налоговыми резидентами Российской Федерации
13. Особенности определения налоговой базы участников договора доверительного управления имуществом
14. Особенности признания доходов и расходов при передаче имущества (имущественных прав) в уставный (складочный) капитал (фонд, имущество фонда), в качестве имущественного взноса Российской Федерации в государственные корпорации, при реорганизации и ликвидации организации
15. Особенности определения налоговой базы по доходам, полученным участниками договора простого товарищества
16. Особенности определения налоговой базы по доходам, полученным участниками консолидированной группы налогоплательщиков
17. Особенности определения налоговой базы по доходам, полученным участниками договора инвестиционного товарищества
18. Особенности определения налоговой базы при уступке (переуступке) права требования
19. Особенности определения налоговой базы по операциям с ценными бумагами
20. Особенности определения налоговой базы по операциям с государственными и муниципальными ценными бумагами
21. Особенности определения налоговой базы по операциям РЕПО с ценными бумагами
22. Особенности налогообложения при осуществлении операций займа ценными бумагами и операций с ценными бумагами в рамках обеспечительного платежа
23. Особенности определения налоговой базы по операциям с цифровыми финансовыми активами и (или) цифровыми правами, включающими одновременно цифровые финансовые активы и утилитарные цифровые права

### **Литература для самостоятельного изучения к Разделу 3.**

1. Налоговый кодекс (часть 1 и 2)
2. Пансков, В. Г. Налоги и налогообложение: теория и практика в 2 т. Том 1 : учебник для вузов / В. Г. Пансков. — 8-е изд., перераб. и доп. — Москва : Издательство Юрайт, 2023. —



354 с. — (Высшее образование). — ISBN 978-5-534-15692-8. — Текст : электронный // Образовательная платформа Юрайт [сайт]. — URL: <https://urait.ru/bcode/512747>

3. Пансков, В. Г. Налоги и налогообложение: теория и практика в 2 т. Том 2 : учебник для вузов / В. Г. Пансков. — 8-е изд., перераб. и доп. — Москва : Издательство Юрайт, 2023. — 475 с. — (Высшее образование). — ISBN 978-5-534-15694-2. — Текст : электронный // Образовательная платформа Юрайт [сайт]. — URL: <https://urait.ru/bcode/512748>

## **Задания для самостоятельной работы к Разделу 4 Страховые взносы, государственная пошлина, налогообложение отдельных отраслей**

### **Название кейс-заданий к Разделу 4**

#### **1. Кейс «Рассчитать размер страховых взносов»**

Заработная плата сотрудника за год составила 1 950 000 руб.

Класс профессионального риска – XIX -класс профессионального риска

2,5%, скидки и надбавки отсутствуют

Какова сумма страховых взносов, начисленных на заработную плату сотрудника за 2022 год?

#### **2. Кейс «Рассчитать размер страховых взносов»**

В течение 2022 года в ООО «Весна» работали:

- 5 сотрудников - штатных сотрудников по трудовому договору с заработной платой 147,000 руб. в месяц до удержания НДФЛ,

- 6 сотрудников – совместителей, работающих по трудовому договору с заработной платой 55,000 руб. в месяц до удержания НДФЛ,

- 1 человеку выплатили авторский гонорар за написанную им книгу в размере 780 000 единовременно до уплаты НДФЛ

Класс профессионального риска – I – 0,2%, скидки и надбавки отсутствуют

Какова сумма страховых взносов, подлежащая уплате ООО «Весна» за 2022 год?

#### **3. Кейс «Рассчитать размер налога на игорный бизнес»**

У организации, занимающейся игорным бизнесом, на 1 февраля текущего года зарегистрировано 14 игровых столов и 21 игровой автомат.

10 февраля в налоговую инспекцию поступило заявление о выбытии из эксплуатации двух игровых столов.

4 февраля приобретено и зарегистрировано 4 игровых автомата.

Региональным законом ставки налога не установлены.

Задание: Определить сумму налога на игорный бизнес за налоговый период.

#### **4. Кейс «Рассчитать размер водного налога»**

Организация использует для технологических нужд воду, забираемую из поверхностных вод реки. Лицензия на водопользование оформлена. Лимит воды на 2022 г. для нее установлен в размере 40 000 куб. м. Квартальный лимит в лицензии не указан. Ставка налога составляет 355 руб. за 1000 куб. м забранной воды. По данным журнала первичного учета использования воды, объем забранной воды за I квартал 2022 г. составил 10 000 куб. м.

Рассчитать водный налог, который нужно заплатить за I квартал 2022.

#### **5. Кейс «Рассчитать размер страховых взносов»**

На предприятии работают 5 человек, выплаты за месяц составили:

I работник - заработная плата 96 000 руб., премия 1500 руб., материальная помощь 3000 руб., больничный лист 7400 руб., стимулирующая выплата за участие в соревнованиях 4500 руб.

II работник - заработная плата 124 000 руб., командировочные расходы 8700 руб., премия 2500 руб., материальная помощь в связи с переездом 8000 руб.

III работник - заработная плата 132 000 руб., премия 2500 руб., пособие по уходу за больным ребенком 11 640 руб.

IV работник - заработная плата 109 000 руб., премия 2000 руб., дивиденды 34 580 руб.

V работник - заработная плата 116 000 руб., премия 4000 руб., больничный лист 8570 руб., сумма стоимости форменной одежды 1700 руб., материальная помощь из Федерального бюджета 3000 руб.

Рассчитать сумму взносов за период в фонды по каждому работнику.

#### **Литература для самостоятельного изучения к Разделу 4.**

1. Налоговый кодекс (часть 1 и 2)

2. Пансков, В. Г. Налоги и налогообложение: теория и практика в 2 т. Том 1 : учебник для вузов / В. Г. Пансков. — 8-е изд., перераб. и доп. — Москва : Издательство Юрайт, 2023. — 354 с. — (Высшее образование). — ISBN 978-5-534-15692-8. — Текст : электронный // Образовательная платформа Юрайт [сайт]. — URL: <https://urait.ru/bcode/512747>

3. Пансков, В. Г. Налоги и налогообложение: теория и практика в 2 т. Том 2 : учебник для вузов / В. Г. Пансков. — 8-е изд., перераб. и доп. — Москва : Издательство Юрайт, 2023. — 475 с. — (Высшее образование). — ISBN 978-5-534-15694-2. — Текст : электронный // Образовательная платформа Юрайт [сайт]. — URL: <https://urait.ru/bcode/512748>

#### **Задания для самостоятельной работы к Разделу 5 Налогообложение физических лиц**

##### **Название кейс-заданий к Разделу 5**

##### **1. Кейс «Рассчитать размер НДФЛ»**

Облагаемый доход сотрудника за прошедшем году составляет 1 250 000 руб. Работодатель исчислил, удержал и перечислил НДФЛ с данного дохода.

В прошедшем году сотрудник купил квартиру стоимостью 1 900 000 руб., а также заплатил за:

- обучение ребенка в ВУЗе по очной форме – 90 000 руб.,
- свое обучение – 75 000 руб.
- лечение супруги, не относящее к дорогостоящим видам – 80 000 руб.

Работник планирует получить вычеты путем подачи налоговой декларации.

Определить сумму НДФЛ к возврату по налоговой декларации, а также остаток по полученному имущественному вычету, перенесенный на следующие налоговые периоды.

##### **2. Кейс «Рассчитать размер НДФЛ»**

Иван работает в банке. Он имеет 3 детей в возрасте до 18 лет и получил в прошедшем году следующие доходы:

Зарплату по основному месту в размере 70 000 руб. каждый месяц. Дополнительно в марте и октябре он получил премию по 90 000 рублей каждая. Каждый месяц Иван получал от организации купоны на питание стоимостью 7 000 руб. за месяц.

В июле организация оплатила работнику его обучение по программе повышения квалификации стоимостью 29 000 руб. (по профилю)

В сентябре организация в честь дня рождения подарила Ивану телефон стоимостью 67 000 руб.

Подсчитать размер НДФЛ, исчисленного и уплаченного налоговым агентом по итогам прошедшего года.

### **3. Кейс «Рассчитать размер НДФЛ»**

Валерий работает по договору авторского заказа. Валерий - дизайнер. В прошедшем году на его банковский счет поступило от ООО «Европа» 1 800 000 руб. за исполненный договор.

Какой размер НДФЛ удержало ООО «Европа» из вознаграждения Валерия, если Валерий написал заявление на профессиональный вычет?

### **4. Кейс «Рассчитать размер НДФЛ»**

В прошлом году Аркадий получил от ООО «Венга» вознаграждение в размере 1,800,000 руб. до уплаты налогов за выполнение договора авторского заказа (серия фотоснимков). Фактические расходы Аркадия на исполнение данного договора составили 380 000 рублей, что подтверждается соответствующими документами.

Рассчитать НДФЛ, удержанный ООО «Венга», из доходов Аркадия. Использовать тот вариант, при котором размер НДФЛ будет минимальным.

### **5. Кейс «Рассчитать размер НДФЛ»**

Анна работает в консалтинговой фирме. Она имеет 3 детей в возрасте до 18 лет и получила в прошлом году следующие доходы:

Зарплату по основному месту в размере 55 000 руб. каждый месяц до октября включительно. При увольнении Анна получила компенсацию за неиспользованный отпуск в размере 37 000 рублей. Каждый месяц по октябрь включительно организация оплачивала Анне детский сад для ее дочери в размере 4 000 руб. в месяц.

В январе прошлого года организация подарила Анне телевизор стоимостью 34 000 руб., а также в этом же месяце выделила материальную помощь в размере 22 000 рублей.

Подсчитать размер НДФЛ, исчисленного и уплаченного компанией-работодателем Анны по итогам прошлого года.

### **Литература для самостоятельного изучения к Разделу 5.**

3. Налоговый кодекс (часть 1 и 2)

4. Пансков, В. Г. Налоги и налогообложение: теория и практика в 2 т. Том 1 : учебник для вузов / В. Г. Пансков. — 8-е изд., перераб. и доп. — Москва : Издательство Юрайт, 2023. — 354 с. — (Высшее образование). — ISBN 978-5-534-15692-8. — Текст : электронный // Образовательная платформа Юрайт [сайт]. — URL: <https://urait.ru/bcode/512747>

3. Пансков, В. Г. Налоги и налогообложение: теория и практика в 2 т. Том 2 : учебник для вузов / В. Г. Пансков. — 8-е изд., перераб. и доп. — Москва : Издательство Юрайт, 2023. — 475 с. — (Высшее образование). — ISBN 978-5-534-15694-2. — Текст : электронный // Образовательная платформа Юрайт [сайт]. — URL: <https://urait.ru/bcode/512748>

### **Задания для самостоятельной работы к Разделу 6 Специальные налоговые режимы**

#### **Название кейс-заданий к Разделу 6**

#### **1. Кейс «Рассчитать размер единого налога при применении Упрощенной системы налогообложения»**

За налоговый период организацией на упрощенной системе налогообложения были получены следующие виды доходов:

- Доходы от продаж – 5 000 000 руб.
- Внереализационные доходы – 1 000 000 руб.

Были произведены и оплачены следующие расходы:

- Материальные расходы – 3 500 000 руб.
- Расходы на товары – 1 000 000 руб.
- Расходы на оплату труда – 900 000 руб.

• Начислены и уплачены страховые взносы (заработная плата каждого работника не превышала 61 000 руб. в месяц).

Организация принадлежит к 1 классу профессионального риска.

Определить налог по объекту налогообложения:

- А) Доходы
- Б) Доходы за вычетом расходов

## **2. Кейс «Рассчитать размер единого налога при применении Упрощенной системы налогообложения»**

Рассчитайте сумму налога, уплаченную предприятием «Юлия», применяющим упрощенную систему налогообложения за год, если объект налогообложения – доходы, уменьшенные на величину расходов.

За год предприятие имеет следующие показатели хозяйственной деятельности:

- выручка от реализации продукции – 53 280 000 руб.;
- выручка от оказания услуг – 34 560 000 руб.;
- затраты на производство продукции - 23 930 500 руб., из них оплачено – 21 780 000 руб.;
- расходы на ремонт основных средств – 155 800 руб., в т.ч. НДС 20%, оплачены полностью;
- начислено и выплачено заработной платы – 17 890 000 руб.;
- уплачено страховых взносов – 4 930 560 руб.

## **3. Кейс «Рассчитать размер налога на профессиональный доход»**

Физическое лицо, зарегистрировавшееся плательщиком налога на профессиональный доход, получило в этом месяце – первом месяце ведения своей деятельности - следующие доходы:

- ✓ 110 000 руб. – оплата услуг физическими лицами
- ✓ 80 000 руб. – оплата услуг юридическими лицами

Определить размер налога за месяц.

## **4. Кейс «Определить стоимость патента»**

Определить сумму патента с 01 марта текущего года по 30 сентября текущего года, если потенциальный доход составил 1 400 000 рублей.

## **5. Кейс «Рассчитать размер налога на профессиональный доход»**

Физическое лицо, зарегистрировавшееся плательщиком налога на профессиональный доход, получило в этом месяце – первом месяце ведения своей деятельности - следующие доходы:

- ✓ 40 000 руб. – оплата услуг физическими лицами
- ✓ 80 000 руб. – оплата услуг юридическими лицами

Определить размер налога за месяц.

### **Литература для самостоятельного изучения к Разделу 6.**

5. Налоговый кодекс (часть 1 и 2)

6. Пансков, В. Г. Налоги и налогообложение: теория и практика в 2 т. Том 1 : учебник для вузов / В. Г. Пансков. — 8-е изд., перераб. и доп. — Москва : Издательство Юрайт, 2023. — 354 с. — (Высшее образование). — ISBN 978-5-534-15692-8. — Текст : электронный // Образовательная платформа Юрайт [сайт]. — URL: <https://urait.ru/bcode/512747>

3. Пансков, В. Г. Налоги и налогообложение: теория и практика в 2 т. Том 2 : учебник для вузов / В. Г. Пансков. — 8-е изд., перераб. и доп. — Москва : Издательство Юрайт, 2023. — 475 с. — (Высшее образование). — ISBN 978-5-534-15694-2. — Текст : электронный // Образовательная платформа Юрайт [сайт]. — URL: <https://urait.ru/bcode/512748>

### **3.3. Методические указания к самостоятельной работе по дисциплине (модулю)**

Освоение слушателями программы предполагает изучение материалов дисциплин (модулей) в ходе самостоятельной работы.

Для успешного освоения дисциплины (модуля) и достижения поставленных целей необходимо внимательно ознакомиться с рабочей программой дисциплины (модуля), доступной в электронной информационно-образовательной среде РГСУ.

Следует обратить внимание на списки основной и дополнительной литературы, на предлагаемые преподавателем ресурсы информационно-телекоммуникационной сети Интернет. Эта информация необходима для самостоятельной работы обучающегося.

Для более углубленного изучения темы задания для самостоятельной работы рекомендуется выполнять параллельно с изучением данной темы. При выполнении заданий по возможности используйте наглядное представление материала.

Самостоятельная работа включает разнообразный комплекс видов и форм работы обучающихся.

#### ***Написание реферата (доклада).***

##### ***Требования к структуре реферата (доклада):***

Работа должна содержать систематизацию и краткое изложение материала из не менее 5-и литературных источников (монографий, научных статей и докладов) по выбранной теме.

##### ***Основные требования к оформлению:***

Структура доклада (реферата): 1) титульный лист; 2) содержание (в нем последовательно указываются названия пунктов доклада (реферата), указываются страницы, с которых начинается каждый пункт); 3) введение (формулируется суть исследуемой проблемы, обосновывается выбор темы, определяются ее значимость и актуальность, указываются цель и задачи доклада (реферата), дается характеристика используемой литературы); 4) основная часть (каждый раздел ее доказательно раскрывает исследуемый вопрос); 5) выводы и заключение (подводятся итоги или делается обобщенный вывод по теме доклада (реферата)); 6) литература.

Доклад (реферат) оформляется на одной стороне листа белой бумаги формата А4 (210x297 мм). Интервал межстрочный -полуторный. Цвет шрифта - черный. Гарнитура шрифта основного текста - «Times New Roman» или аналогичная. Кегль (размер) от 12 до 14 пунктов. Размеры полей страницы (не менее): правое 10 мм, верхнее – 15 мм, нижнее – 20 мм, левое - 25 мм. Формат абзаца: полное выравнивание («по ширине»). Отступ красной строки одинаковый по всему тексту – 15 мм. Страницы должны быть пронумерованы с учётом титульного листа (на титульном листе номер страницы не ставится). В работах используются цитаты, статистические материалы. Эти данные оформляются в виде сносок (ссылок и примечаний). Внутритекстовые, подстрочные и затекстовые библиографические ссылки должны оформляться в соответствии с ГОСТ Р 7.0.5-2008 «Библиографическая ссылка». Общие требования и правила составления».

Реферат (доклад) сдается в бумажном и электронном виде (10 - 20 печатных страниц).

При проверке реферата (доклада) на антиплагиат - [www.antiplagiat.ru](http://www.antiplagiat.ru) - (более 50% заимствований) работа не принимается.

#### ***Выполнение тестовых заданий.***

Тестовые задания содержат вопросы и 3-4 варианта ответа по базовым положениям изучаемой темы, составлены с расчетом на знания, полученные слушателями в процессе изучения темы.

Тестовые задания выполняются в письменной или электронной форме и сдаются преподавателю, ведущему дисциплину (модуль).

#### ***Написание эссе.***

Эссе - вид самостоятельной исследовательской работы обучающихся, с целью углубления и закрепления теоретических знаний и освоения практических навыков. Цель эссе состоит в развитии самостоятельного творческого мышления и письменного изложения собственных мыслей. При написании эссе слушатель должен представить развернутый письменный ответ на теоретический или практический актуальный вопрос, объявленный преподавателем в аудитории непосредственно перед ее написанием. В процессе написания эссе разрешается пользоваться нормативно-правовыми актами, конспектом лекций (в печатном виде). Использование интернет-ресурсов не допускается. Темы эссе преподаватель предлагает из числа тех, которые слушатели уже рассматривали на лекциях или семинарских занятиях, исходя из содержания заданий в составе оценочных средств. По решению преподавателя, в качестве темы эссе может быть выбрана одна или несколько тем, которые могут быть распределены между слушателями по желанию.

Эссе проводится письменно, по объему не более 3-х печатных листов.

Требования к оформлению эссе:

Эссе выполняется на компьютере (гарнитура Times New Roman, шрифт 14) через 1,5 интервала с полями: верхнее, нижнее – 2; правое – 3; левое – 1,5. Отступ первой строки абзаца – 1,25. Сноски – постраничные. Таблицы и рисунки встраиваются в текст работы. При этом обязательный заголовок таблицы надо размещать над табличным полем, а рисунки сопровождать подрисовочными подписями. При включении в эссе нескольких таблиц и/или рисунков их нумерация обязательна. Обязательна и нумерация страниц. Их целесообразно проставлять внизу страницы – по середине или в правом углу. Номер страницы не ставится на титульном листе, но в общее число страниц он включается. Объем эссе, без учета приложений, не должен превышать 5 страниц. Значительное превышение установленного объема является недостатком работы и указывает на то, что слушатель не сумел отобрать и переработать необходимый материал.

Работа должна содержать собственные умозаключения по сути поставленной проблемы, включать самостоятельно проведенный анализ по сути этой проблемы, выводы, обобщающие авторскую позицию по поставленной проблеме.

## **РАЗДЕЛ 4. ОЦЕНОЧНЫЕ МАТЕРИАЛЫ ПО ДИСЦИПЛИНЕ (МОДУЛЮ)**

### **4.1. Форма промежуточной аттестации обучающегося по дисциплине (модулю)**

Контрольным мероприятием промежуточной аттестации обучающихся по дисциплине (модулю) является **зачет**, который проводится в **устной** форме.

### **4.2. Оценочные материалы, определяющие процедуры оценивания знаний, умений, навыков и (или) опыта деятельности, характеризующих этапы формирования компетенций**

#### **4.2.1. Организационные основы применения балльно-рейтинговой системы оценки успеваемости обучающихся по дисциплине (модулю)**

Оценка качества освоения обучающимися дисциплины (модуля) реализуется в формате балльно-рейтинговой системы оценки успеваемости обучающихся (БРСО).

БРСО в ходе текущего контроля успеваемости и промежуточной аттестации осуществляется по 100-балльной шкале.

Академический рейтинг обучающегося по дисциплине (модулю) складывается из результатов:

- текущего контроля успеваемости (максимальный текущий рейтинг обучающегося 80 рейтинговых баллов;
- промежуточной аттестации (максимальный рубежный рейтинг обучающегося 20 рейтинговых баллов.

Условия оценки освоения обучающимся дисциплины (модуля) в формате БРСО доводятся преподавателем до сведения обучающихся на первом учебном занятии, а также размещены в свободном доступе в электронной информационно-образовательной среде Университета.

#### **4.2.2. Проведение текущего контроля успеваемости обучающихся по дисциплине (модулю) в соответствии с балльно-рейтинговой системой оценки успеваемости обучающегося**

В течение учебного семестра до промежуточной аттестации на основании утвержденной рабочей программы дисциплины (модуля) формируется текущий рейтинг обучающегося. Текущий рейтинг обучающегося складывается как сумма рейтинговых баллов, полученных им в течение учебного семестра по всем видам учебных занятий по дисциплине (модулю).

В процессе текущего контроля оцениваются следующие действия обучающегося, направленные на освоение компетенций в рамках изучения учебной дисциплины:

- академическая активность (посещаемость учебных занятий, самостоятельное изучение содержания учебной дисциплины в электронной информационно-образовательной среде, соблюдение сроков сдачи практических заданий и текущих контрольных мероприятий и др.);
- выполнение и сдача текущих и итогового практических заданий (эссе, рефераты, творческие задания, кейс-задания, лабораторные работы, расчетные задания и др., активное участие в групповых интерактивных занятиях (дискуссии, WiKi-проекты и др.), защита проектов и др.);
- прохождение рубежей текущего контроля, включая соблюдение графика их прохождения в электронной информационно-образовательной среде.

Для планирования расчета текущего рейтинга обучающегося используются следующие пропорции:

<b>Вид учебного действия</b>	<b>Максимальная рейтинговая оценка, баллов</b>
академическая активность	10
практические задания	40
<i>из них: текущие практические задания</i>	20
<i>итоговое практическое задание</i>	20
рубежи текущего контроля	30
<b>ИТОГО:</b>	<b>80</b>

В течение учебного семестра по дисциплине (модулю) обучающимся должен быть накоплен текущий рейтинг не менее 52 рейтинговых баллов (65% от максимального значения текущего рейтинга).

Необходимыми условиями допуска обучающегося к промежуточной аттестации по дисциплине являются положительное прохождение обучающимся не менее 65% рубежей текущего контроля с накоплением не менее 65% максимального рейтингового балла за

каждый рубеж текущего контроля и положительное выполнение итогового практического задания с накоплением не менее 65% максимального рейтингового балла, установленного за итоговое практическое задание.

Невыполнение вышеуказанных условий является текущей академической задолженностью, которая должна быть ликвидирована обучающимся до контрольного мероприятия промежуточной аттестации.

Сведения о наличии у обучающихся текущей академической задолженности, сроках и порядке добора рейтинговых баллов для её ликвидации доводятся до обучающихся педагогическим работником.

В случае неликвидации текущей академической задолженности, педагогический работник обязан во время контрольного мероприятия промежуточной аттестации поставить обучающемуся 0 рейтинговых баллов. В этом случае ликвидация текущей академической задолженности возможна в периоды проведения повторной промежуточной аттестации.

#### **4.2.3. Проведение промежуточной аттестации обучающихся по дисциплине (модулю) в соответствии с балльно-рейтинговой системой оценки успеваемости обучающегося**

Промежуточная аттестация по дисциплине (модулю) проводится в соответствии с Положением о промежуточной аттестации обучающихся по основным профессиональным образовательным программам в Российском государственном социальном университете и Положением о балльно-рейтинговой системе оценки успеваемости обучающихся по основным профессиональным образовательным программам в Российском государственном социальном университете в действующей редакции.

На промежуточную аттестацию отводится 20 рейтинговых баллов.

Ответы обучающегося на контрольном мероприятии промежуточной аттестации оцениваются педагогическим работником по 20 - балльной шкале, а итоговая оценка по дисциплине (модулю) выставляется по системе зачтено/не зачтено для зачета.

Критерии выставления оценки определяются Положением о балльно-рейтинговой системе оценки успеваемости обучающихся по основным профессиональным образовательным программам высшего образования - программам бакалавриата, программам специалитета, программам магистратуры в Российском государственном социальном университете.

В процессе определения рубежного рейтинга обучающегося используется следующая шкала:

<b>Рубежный рейтинг</b>	<b>Критерии оценки освоения обучающимся учебной дисциплины в ходе контрольных мероприятий промежуточной аттестации</b>
19-20 рейтинговых баллов	обучающийся глубоко и прочно усвоил программный материал, исчерпывающе, последовательно, грамотно и логически стройно его излагает, тесно увязывает с задачами и будущей деятельностью, не затрудняется с ответом при видоизменении задания, свободно справляется с задачами и практическими заданиями, правильно обосновывает принятые решения, умеет самостоятельно обобщать и излагать материал, не допуская ошибок
16-18 рейтинговых баллов	обучающийся твердо знает программный материал, грамотно и по существу излагает его, не допуская существенных неточностей в ответе на вопрос, может правильно применять теоретические положения и владеет необходимыми умениями и навыками при выполнении практических заданий



13-15 рейтинговых баллов	обучающийся освоил основной материал, но не знает отдельных деталей, допускает неточности, недостаточно правильные формулировки, нарушает последовательность в изложении программного материала и испытывает затруднения в выполнении практических заданий
1-12 рейтинговых баллов	обучающийся не знает значительной части программного материала, допускает существенные ошибки, с большими затруднениями выполняет практические задания
0 рейтинговых баллов	не аттестован

#### **4.3. Перечень заданий для проведения текущей и промежуточной оценки знаний, умений, навыков и (или) опыта деятельности, характеризующих этапы формирования компетенций**

##### **4.3.1. Оценочные материалы для проведения текущей аттестации и рубежного контроля, обучающихся по дисциплине (модулю)**

#### **Раздел 1 «ЭКОНОМИЧЕСКОЕ СОДЕРЖАНИЕ НАЛОГОВ И НАЛОГОВАЯ СИСТЕМА»**

##### **Форма рубежного контроля – компьютерное тестирование**

##### **Задания рубежного контроля**

##### **Код контролируемой компетенции ПК-1; ПК-2; ПК-3.**

1. Дайте определение налога:

- a) Обязательный платеж, взимаемый с организаций и физических лиц для финансового обеспечения реализации прав застрахованных лиц на получение страхового обеспечения по соответствующему виду обязательного социального страхования
- b) Обязательный, индивидуально безвозмездный платеж, взимаемый с организаций и физических лиц для финансового обеспечения деятельности государства/муниципальных образований
- c) Обязательный взнос, взимаемый организациями и физических лиц, уплата которого является одним из условий совершения государственными органами, органами местного самоуправления и иными уполномоченными органами/лицами юридически значимых действий или уплата которого обусловлена осуществлением на определенной территории отдельных видов предпринимательской деятельности

**2. Налог может считаться установленным, даже если НЕ определен(а):**

- a) налоговый период
- b) порядок исчисления налога
- c) налоговая льгота
- d) налоговая ставка

**3. Расположите последовательно этапы исчисления налога на прибыль организаций:**

- a) Умножение налоговой базы на налоговую ставку
- b) Определение налоговой базы
- c) Определение суммы налогооблагаемых доходов и расходов, принимаемых к вычету
- d) уменьшение налоговой базы на сумму убытков прошлых лет

**4. Выберите НЕПРАВИЛЬНЫЕ выражения: «Федеральные налоги.....»**

- a) Зачисляются только в федеральный бюджет
- b) Зачисляются только в региональный бюджет
- c) Устанавливаются Налоговым кодексом РФ
- d) Обязательны к уплате на всей территории Российской Федерации
- e) Вводятся в действие нормативно-правовыми актами муниципальных образований
- g) Зачисляются в бюджеты различных уровней

**5. Налог может считаться установленным, даже если НЕ определен(а):**

- a) Налоговый период
- b) Порядок исчисления налога
- c) Налоговая льгота
- d) Налоговая ставка

**6. Налоги впервые появляются в:**

- a) в Древнем мире
- b) в Средневековье
- c) в Новейшее время

**7. Налоги характеризуются следующими признаками:**

- a) индивидуальная безвозмездность, безвозвратность, обязательность
- b) индивидуальная возмездность, безвозвратность, обязательность
- c) индивидуальная безвозмездность, обязательность, взимание за оказание законно установленных услуг

**8. Лицо, на которое в соответствии с законодательством возложена обязанность по исчислению, удержанию и перечислению налогов, называется**

- a) налогоплательщиком
- b) налоговым агентом
- c) источником налога

**9. Объект налогообложения – это**

- a) количественное выражение предмета налогообложения
- b) реальные вещи и нематериальные блага, с наличием которых закон связывает возникновение налоговых обязательств
- c) юридические факты, которые обуславливают обязанность субъекта заплатить налог

**10. Формирование налоговой базы может осуществляться:**

- a) кассовым методом
- b) методом начисления
- c) кассовым методом и методом начисления

## **Раздел 2. КОСВЕННЫЕ НАЛОГИ. ТАМОЖЕННЫЕ ПОШЛИНЫ**

### **Форма рубежного контроля тестовые задания**

#### **Задания рубежного контроля**

**Код контролируемой компетенции ПК-1; ПК-2; ПК-3**

**1. Какие из перечисленных лиц освобождены от обязанностей плательщиков НДС?**

- a) Предприятия, реализующие продукцию на экспорт
- b) Индивидуальные предприниматели
- c) Предприятия, перешедшие на упрощенную систему налогообложения
- d) Предприятия, производящие подакцизную продукцию

**2. Определите сумму НДС к уплате в бюджет, если цена товара составляет 1 080 000 руб. (в т.ч. НДС 20%)**

- a) 180 000 руб.
- b) 216 000 руб.
- c) 1 080 000 руб.
- d) 0 руб.

**3. Налог на добавленную стоимость в торговле определяется:**

- a) от оборота, включающего в себя НДС
- b) от оборота без НДС
- c) от разницы в ценах
- d) возможен любой вариант
- e) нет верного ответа

**4. Предприятие освобождается от уплаты НДС, если его обороты составляют:**

- a) не больше 1 000 000 руб. в месяц
- b) не больше 1 000 000 руб. в квартал
- c) 1 000 000 руб. в месяц
- d) не больше 1 000 000 рублей за три последующих месяцев
- e) нет верного ответа

**5. НДС уплачивается:**

- a) ежемесячно
- b) ежеквартально
- c) ежегодно
- d) по выбору налогоплательщика
- e) зависит от размера выручки

**7. Стоимость товара составляет 540 000 руб., в т.ч. НДС 20%. Какова сумма НДС?**

- a) 0 руб.
- b) 108 000 руб.
- c) 90 000 руб.
- d) 82 373 руб.

**8. Стоимость настольной лампы составляет 1 121 руб., в т.ч. НДС. Какова сумма НДС?**

- a) 103,63 руб.
- b) 190 руб.
- c) 228 руб.
- d) 114 руб.

**9. Сумма выручки за квартал составила 11 760 000 руб. (в т.ч. НДС 20%), стоимость оприходованных, но еще не оплаченных в этом же периоде материалов составила 10 512 000 руб. (в т.ч. НДС 20%). Соответствующие счета-фактуры выставлены и получены. Определить размер НДС за квартал.**

- a) 1 752 000 руб. к возврату из бюджета
- b) 208 000 руб. к уплате в бюджет
- c) 245 440 руб. к уплате в бюджет
- d) 1 960 000 руб. к уплате в бюджет

**10. Российские предприятия ... НДС при ввозе импортных товаров на территорию РФ:**

- a) уплачивают по желанию
- b) уплачивают
- c) не уплачивают

### **Раздел 3. ПРЯМЫЕ НАЛОГИ**

#### **Форма рубежного контроля тестовые задания**

#### **Задания рубежного контроля**

#### **Код контролируемой компетенции ПК-1; ПК-2; ПК-3**

**1. Налог на прибыль юридического лица относится к налогам:**

- a) прямым
- b) косвенным
- c) традиционным
- d) подушным
- e) нет верного ответа

**2. Расходы для целей налогообложения делятся на:**

- a) прямые
- b) косвенные
- c) постоянные
- d) верно а и б
- e) верно а и с

**3. Доходы и расходы для целей налогообложения определяются:**

- a) кассовым методом
- b) методом начисления
- c) по отгрузке

**4. Метод определения доходов кассовым методом может применять:**

- a) любая организация по своему усмотрению
- b) имеющая выручку за квартал с НДС 1 000 000 рублей
- c) имеющая выручку за квартал без НДС 1 000 000 рублей
- d) определяет вышестоящая организация
- e) определяет налоговый орган

**5. Для целей налогообложения основные средства объединены в:**

- a) 5 амортизационных групп
- b) 10 амортизационных групп
- c) 15 амортизационных групп
- d) 20 амортизационных групп

**6. Определите сумму налога на прибыль организаций, если выручка от реализации составила 3 700 000 руб., материальные расходы – 1 400 000 руб., расходы на оплату труда – 700 000 руб. Все цифры даны без учета НДС.**

320 000 руб.

377 600 руб.

460 000 руб.

1 600 000 руб.

**7. Как определяется налоговая база по налогу на прибыль?**

за каждый месяц

за каждый квартал

нарастающим итогом с начала года

**8. Если размер налога на прибыль организаций составляет 200 000 руб., то в региональный бюджет (если предприятие не имеет налоговых льгот) уплачивается:**

- a) 34 000 руб.

- b) 36 000 руб.
- c) 170 000 руб.
- d) 180 000 руб.
- e) 200 000 руб.

**9. Определите сумму налога на прибыль организаций, если выручка от реализации составила 7 680 000 руб., расходы – 5 076 000 руб. Все цифры даны с учетом НДС 20%.**

- a) 520 800 руб.
- b) 434 000 руб.
- c) 2 604 000 руб.
- d) 0 руб.

**10. Определите сумму налога на прибыль организаций, если выручка от реализации составила 10 846 000 руб., расходы – 7 513 000 руб. Все цифры даны с учетом НДС 10%.**

- a) 666 600 руб.
- b) 606 000 руб.
- c) 3 030 000 руб.
- d) 0 руб.

#### **Раздел 4. СТРАХОВЫЕ ВЗНОСЫ, ГОСУДАРСТВЕННАЯ ПОШЛИНА, НАЛОГООБЛОЖЕНИЕ ОТДЕЛЬНЫХ ОТРАСЛЕЙ**

##### **Форма рубежного контроля тестовые задания**

##### **Задания рубежного контроля**

##### **Код контролируемой компетенции ПК-1; ПК-2; ПК-3**

1. Заработная плата сотрудника составляет 40 000 руб. в месяц. Страховые взносы в Фонд социального страхования за год составили

- a) 13 920 руб.
- b) 24 480 руб.
- c) 105 600 руб.
- d) 144 000 руб.

2. Облагается ли страховыми взносами вознаграждение физическому лицу, не зарегистрированному в качестве индивидуального предпринимателя, за оказание услуг по гражданско-правовому договору?

- a) не облагается
- b) облагается только взносами в Пенсионный фонд РФ
- c) облагается взносами в Пенсионный фонд РФ и Фонд обязательного медицинского страхования
- d) облагается взносами в Пенсионный фонд РФ, Фонд социального страхования и Фонд обязательного медицинского страхования

3. Плательщиками налога на добычу полезных ископаемых являются:

- a) организации и индивидуальные предприниматели, имеющие лицензию на добычу полезных ископаемых;
- b) организации и индивидуальные предприниматели, признаваемые пользователями недр;
- c) организации и индивидуальные предприниматели, осуществляющие добычу углеводородного сырья на территории РФ;
- d) организации и индивидуальные предприниматели, осуществляющие добычу общераспространенных полезных ископаемых;

е) организации и индивидуальные предприниматели, осуществляющие добычу всех видов полезных ископаемых, за исключением природных алмазов и концентратов, содержащих драгоценные металлы.

4. Кто признается налогоплательщиком водного налога?

- а) юридические лица, осуществляющие специальное и (или) особое водопользование в соответствии с законодательством Российской Федерации.
- б) физические лица и организации, использующие воду в своей деятельности
- в) организации и физические лица, осуществляющие специальное и (или) особое водопользование

5. Сбор за пользование объектами водных биологических ресурсов предполагает уплату разового и регулярных платежей. Как определяется сумма разового взноса?

- а) 50% от всей суммы
- б) 10% от суммы, подлежащей уплате в бюджетную систему
- в) 5% от общей суммы, но не менее 500 000 руб.

6. Организация, осуществляющая добычу полезных ископаемых на территории РФ, должна встать на учет в качестве налогоплательщика налога на добычу полезных ископаемых по месту:

- а) своего нахождения;
- б) нахождения участка недр, предоставленного в пользование;
- в) одновременно по месту своего учета и месту нахождения участка недр.

7. Что из ниже перечисленного не является объектом налогообложения по НДС?

- а) торф;
- б) полезные ископаемые, добываемые для собственных нужд;
- в) многокомпонентные комплексные руды;
- г) общераспространенные полезные ископаемые, не числящиеся на государственном балансе, добытые индивидуальным предпринимателем и используемые им для собственных нужд.

8. Индивидуальный предприниматель получил лицензию на разработку участка недр, находящегося на континентальном шельфе РФ. Заявление о постановке на учет в качестве плательщика налога на добычу полезных ископаемых подается в налоговый орган:

- а) в Федеральной налоговой службе;
- б) по месту нахождения участка недр;
- в) месту жительства.

9. Обязанность представить декларацию по налогу на добычу полезных ископаемых возникает у налогоплательщика:

- а) начиная с момента, когда была начата фактическая добыча полезных ископаемых;
- б) начиная с того налогового периода, в котором начата фактическая добыча полезных ископаемых;
- в) начиная с налогового периода, следующего за месяцем, в котором начата фактическая добыча полезных ископаемых.

10. ООО «Дельта» владеет 10 игровыми автоматами. Ставка налога составляет 1 500 за игровой автомат. Какую сумму налога на игорный бизнес заплатит организация за год?

- а) 0 руб.
- б) 15 000 руб.
- в) 60 000 руб.
- г) 180 000 руб.

## Раздел 5. НАЛОГООБЛОЖЕНИЕ ФИЗИЧЕСКИХ ЛИЦ

Форма рубежного контроля тестовые задания

Задания рубежного контроля

Код контролируемой компетенции ПК-1; ПК-2; ПК-3

- 1. Физическое лицо считается резидентом, если оно проживает на территории России:**
  - a) целый год
  - b) три месяца
  - c) 183 дня
  - d) 270 дней
  - e) нет верного ответа
  
- 2. Индивидуальный предприниматель имеет право на налоговые вычеты, если он применяет:**
  - a) традиционную систему налогообложения
  - b) упрощенную систему налогообложения
  - c) систему ЕНВД
  - d) любую
  - e) не имеет льгот в виде вычетов
  
- 3. Налог на доходы физических лиц исчисляется:**
  - a) работником
  - b) налоговыми органами
  - c) работодателями
  - d) любым лицом
  
- 4. Физическое лицо считается резидентом, если оно проживает на территории России:**
  - a) целый год
  - b) три месяца
  - c) 183 дня
  - d) 270 дней
  
- 5. Имущественный вычет при покупке квартиры предоставляется:**
  - a) два раза
  - b) только один раз
  - c) три раза
  - d) без ограничения
  - e) нет верного ответа
  
- 6. Профессиональные вычеты должны подтверждаться:**
  - a) без предоставления документов
  - b) по выбору налогоплательщика
  - c) однозначно ответить нельзя
  - d) нет верного ответа

## Раздел 6. СПЕЦИАЛЬНЫЕ НАЛОГОВЫЕ РЕЖИМЫ

Форма рубежного контроля тестовые задания

Задания рубежного контроля



**Код контролируемой компетенции ПК-1; ПК-2; ПК-3**

**Индивидуальный предприниматель, применяющий упрощенную систему налогообложения, уплачивает отчисления в Пенсионный фонд:**

- a) только за себя
- b) только за наемных работников
- c) не уплачивает совсем
- d) верны варианты 1 и 2
- e) нет верного ответа

**3. Упрощенная система налогообложения применяется предприятиями**

- a) в добровольном порядке
- b) в обязательном порядке
- c) по решению актами представительных органов муниципальных районов, городских округов, городов федерального значения Москвы, Санкт-Петербурга и Севастополя

**4. Сумма единого налога при применении упрощенной системы налогообложения (объект налогообложения – доходы) может быть уменьшена на сумму страховых взносов в размере не более:**

- a) 25% от суммы исчисленного налога
- b) 50% от суммы исчисленного налога
- c) 50% от суммы исчисленных страховых взносов

**5. В налоговом периоде, по данным бухгалтерского учета, выручка компании на упрощенной системе налогообложения составила 9 400 000 руб. Поступления на расчетный счет за реализованную продукцию составили 8 600 000 руб. Кроме этого, было поступление авансов на сумму 1 200 000 руб. Налогооблагаемые доходы компании составили**

- a) 8 600 000 руб.
- b) 9 400 000 руб.
- c) 9 800 000 руб.
- d) 10 600 000 руб.

**6. Объектом налогообложения по упрощенной системе налогообложения признаются доходы**

доходы, уменьшенные на величину расходов

доходы или доходы, уменьшенные на величину расходов – по выбору налогоплательщика

доходы или доходы, уменьшенные на величину расходов – по выбору налогового органа

**7. Налоговым периодом по упрощенной системе налогообложения признается**

календарный месяц

первый квартал, полугодие и девять месяцев календарного года

календарный год

**8. При объекте налогообложения УСН в виде доходов, уменьшенные на величину расходов, законами субъектов Российской Федерации могут быть установлены дифференцированные налоговые ставки размером:**

менее 5%;

в пределах от 5 до 15 процентов;

более 15%.

**9. Если страховые взносы, уплаченные организацией, за налоговый период, составили 1 000 000 руб., а сумма исчисленного налога при объекте налогообложения доходы, уменьшенные на величину расходов, составила 1 700 000 руб., то налог, уплачиваемый в связи с применением упрощенной системы налогообложения, можно уменьшить на:**

- a) 0 руб.
- b) 500 000 руб.
- c) 850 000 руб.
- d) 1 000 000 руб.

10. Патентная система налогообложения может применяться

- a) индивидуальными предпринимателями
- b) малыми предприятиями
- c) как индивидуальными предпринимателями, так и малыми предприятиями

11. Может ли быть выдан индивидуальному предпринимателю при применении им патентной системы налогообложения патент на срок менее года?

- a) да
- b) нет

12. Если потенциально возможный годовой доход составляет 800 000 руб., то годовой налог при применении патентной системы налогообложения составит

- a) 48 000 руб.
- b) 120 000 руб.
- c) 800 000 руб.

#### **4.3.2. Оценочные материалы для проведения промежуточной аттестации обучающихся по дисциплине (модулю)**

##### **Вопросы/задания для проведения промежуточной аттестации обучающихся по дисциплине (модулю)**

##### **Теоретический блок вопросов к зачету:**

##### **Код контролируемой компетенции ПК-1; ПК-2; ПК-3**

##### **Вопросы /задания**

1. Понятие налога, сбора и страхового взноса
2. Место налогов и сборов в структуре общественных отношений
3. Функции налогов
4. Элементы налога и их характеристика
5. Принципы и методы налогообложения
6. Принципы функционирования и цели системы налогообложения в современной экономике
7. Законодательство РФ о налогах и сборах
8. Характеристика элементов налоговой системы Российской Федерации
9. Субъекты налоговой системы РФ
10. Права и обязанности налогоплательщиков
11. Права и обязанности налоговых органов
12. Налоговое прогнозирование и планирование на государственном уровне
13. Формы проведения налогового контроля, его значение.
14. Порядок и сроки проведения камеральной налоговой проверки
15. Порядок и сроки проведения выездной налоговой проверки
16. Налоговый контроль в форме налогового мониторинга.
17. Способы обеспечения исполнения обязанностей по уплате налогов и сборов. Изменения срока уплаты налога и сбора. Зачет и возврат излишне уплаченных или излишне взысканных сумм.
18. Применение санкций за совершение налоговых правонарушений.
19. Инвестиционный налоговый кредит.
20. Классификация налогов по их экономической сущности. Прямые и косвенные налоги.

21. Классификация налогов по уровням налоговой системы РФ.
22. Федеральные налоги и сборы
23. Региональные налоги.
24. Местные налоги и сборы.
25. Акцизы: налогоплательщики, их регистрация. Подакцизные товары. Объект обложения
26. Особенности определения налоговой базы при совершении операций с подакцизными товарами с использованием различных налоговых ставок
27. Особенности исчисления и уплаты налога на добавленную стоимость
28. Налог на добавленную стоимость при экспортных операциях
29. Налоговая декларация по НДС: особенности заполнения и подачи.
30. Налог на прибыль организаций: общие положения исчисления и уплаты
31. Налог на прибыль организаций: порядок исчисления налога и авансовых платежей
32. Методы признания доходов и расходов в целях налогообложения прибыли организаций
33. Особенности исчисления амортизации при исчислении налога на прибыль организаций
34. Использование вычитаемых расходов и налоговых льгот для отсрочки и минимизации обязательств по налогу на прибыль
35. Налоговый учет
36. Налогоплательщики налога на доходы физических лиц.
37. Виды налоговых вычетов по налогу на доходы физических лиц.
38. Особенности исчисления налога на доходы физических лиц налоговыми агентами, порядок уплаты налога налоговыми агентами.
39. Налоговая декларация по налогу на доходы физических лиц. Порядок взыскания и возврата налога
40. Налог на добычу полезных ископаемых (НДПИ): порядок исчисления и сроки уплаты налога
41. Налог на дополнительный доход от добычи углеводородного сырья
42. Водный налог
43. Сбор за пользование объектами животного мира и за пользование объектами водных биологических ресурсов
44. Налог на игорный бизнес: плательщики, объекты налогообложения, налоговая база, налоговый период, ставки, порядок исчисления и уплаты
45. Налог на имущество организаций: особенности исчисления и уплаты.
46. Особенности определения налоговой базы по налогу на имущество организаций исходя из кадастровой стоимости объектов недвижимого имущества.
47. Налог на имущество физических лиц: плательщики, объекты налогообложения, налоговая база, налоговый период, ставки, льготы, порядок исчисления и уплаты налога
48. Земельный налог: плательщики, объекты налогообложения, налоговая база, налоговый период, ставки, льготы, порядок исчисления и уплаты налога и авансовых платежей по нему.
49. Транспортный налог: плательщики, объекты налогообложения, налоговая база, налоговый период, ставки, порядок исчисления и уплаты налога и авансовых платежей
50. Особенности исчисления и уплаты страховых взносов
51. Торговый сбор: плательщики, объект обложения, виды предпринимательской деятельности, облагающиеся сбором, ставки, учет плательщиков
52. Характеристика специальных налоговых режимов
53. Система налогообложения для сельскохозяйственных товаропроизводителей (единый сельскохозяйственный налог)
54. Общие условия применения упрощенной системы налогообложения
55. Система налогообложения в виде единого налога на вмененный доход для отдельных видов деятельности
56. Патентная система налогообложения
57. Налог на профессиональный доход
58. Система налогообложения при выполнении соглашений о разделе продукции

59. Государственная пошлина: плательщики, порядок и сроки уплаты, размеры, льготы.  
60. Определение суммы налога, уплачиваемого в связи с применением упрощенной системы налогообложения при различных объектах налогообложения

**Аналитическое задание (задачи, ситуационные задания, кейсы, проблемные ситуации и т.д.):**

**Код контролируемой компетенции ПК-1; ПК-2; ПК-3**  
**Вопросы /задания**

**«Расчет и заполнение декларации по налогу на добавленную стоимость»**

За 1 квартал ООО «Ромашка» ИНН 7735098123 КПП 773501001, адрес: Москва, Зеленоград, Березовая аллея д. 3, произошли следующие хозяйственные операции:

1. Предприятие получило счет на авансовую оплату поставки в размере 40% от общей стоимости материалов. Счет оплачен 15 января.
2. 25 января от поставщика поступили материалы в полной комплектации, которые были оприходованы. Общая стоимость материалов - 420 000 руб., в том числе НДС 20%.
3. 2 февраля были оплачены счета по закупке топлива на сумму 240 000 руб. (включая НДС 20%).
4. 5 февраля на расчетный счет от покупателей поступили средства на сумму 320 000 руб. (включая НДС 20%), за продукцию, отгруженную в декабре предыдущего года.
5. 14 марта были получены авансы на сумму 78 000 р., включая НДС 20%.
6. 24 марта были получены авансы на сумму 40 700 р., включая НДС 10%.
7. 28 марта был отгружен товар на сумму 500 000 р. (без учета НДС 20%), при этом на данную отгрузку ранее был получен аванс в сумме 78 000 р. от 14 марта.

Определить сумму НДС к уплате в бюджет расписать график платежей, считая, что оплата происходила в крайние дни сроков уплаты НДС.

Заполнить декларацию по НДС за 1 квартал

**«Расчет акцизов»**

Определить сумму акциза в розничной цене, если максимальная розничная цена сигарет составила:

- 1 вариант – 55 руб. за пачку;
- 2 вариант – 120 руб. за пачку.

**«Расчет налога на доходы физических лиц и заполнение декларации по форме 3-НДФЛ»**

Петров Игорь Иванович работает менеджером ООО «Ромашка» ИНН 7735098123 КПП 773501001, адрес: Москва, Зеленоград, Березовая аллея д. 3

Оклад Петрова Игоря Ивановича в прошедшем году составлял 75 000 руб. в месяц.

Им были произведены следующие расходы:

За свое обучение – 50 000 руб.

За свое лечение – 80 000 руб.

НДФЛ был исчислен и удержан на предприятии.

Заполнить декларацию 3-НДФЛ и определить сумму НДФЛ к возврату по итогам налоговой декларации

**«Расчет и заполнение декларации по налогу на имущество организаций»**

ООО «Ромашка» ИНН 7735098123 КПП 773501001, адрес: Москва, Зеленоград, Березовая аллея д. 3, владеет торгово-развлекательным центром и производственным оборудованием.

Кадастровая стоимость центра на 1 января прошлого года составляет 70 миллионов рублей.

Первоначальная стоимость оборудования составляет 36 400 000 рублей. Срок полезного использования – 9 лет. Данное оборудование к началу прошлого года использовалось 45 месяцев.

Рассчитать величину налога на имущество в прошлом году, а также величину авансовых платежей по налогу, если предприятие зарегистрировано в Москве и торгово-развлекательный центр также находится в Москве.

Заполнить декларацию по налогу на имущество.

#### **«Расчет транспортного налога»**

Определить сумму транспортного налога за год. Автомобиль Shevrole Cruze, стоит на учете в г.Химки Московской области, хозяин автомобиля имеет регистрацию там же. Мощность двигателя автомобиля 108 л.с.

#### **«Расчет и заполнение декларации по налогу, уплачиваемому в связи с применением упрощенной системы налогообложения»**

За налоговый период ООО «Лютик» ИНН 7734291876 КПП 773401001, адрес – Москва, ул. Парковая, д 15/1, находящейся на упрощенной системе налогообложения, получены следующие виды доходов:

Доходы от продаж – 5 000 000 руб.

Внереализационные доходы – 1 000 000 руб.

Были произведены следующие расходы:

Материальные расходы – 3 500 000 руб.

Расходы на товары – 1 000 000 руб.

Расходы на оплату труда – 900 000 руб.

Начислены и уплачены страховые взносы.

Организация принадлежит к 1 классу профессионального риска.

Определить налог по объекту налогообложения:

А) Доходы

Б) Доходы за вычетом расходов

Заполнить декларации по налогу, уплачиваемому в связи с применением упрощенной системы налогообложения, при объектах налогообложения

А) Доходы

Б) Доходы за вычетом расходов

#### **«Выбор оптимального режима налогообложения»**

У организации в следующем году планируются следующие показатели деятельности:

1. Выручка от реализации – 10 620 000 руб. (с учетом НДС)

2. Расходы:

а) расходы на материалы – 4 130 000 руб. (в т.ч. НДС 20%)

б) расходы на заработную плату без учета страховых взносов – 2 000 000 руб.

в) расходы на аренду – 2 124 000 руб. (в т.ч. НДС 20%)

Предприятие относится ко второму классу профессионального риска в области страхования от НС и ПЗ, планируемая среднегодовая стоимость имущества (оборудование) составляет 10 000 000 руб.

Определить наиболее выгодную систему налогообложения предприятия, если оно получает материалы и арендует помещение у фирм, находящихся на общей системе налогообложения, а продает продукцию физическим лицам.

При этом организация находится в г.Москве, и подходит под критерии применения УСН.

### **Примеры тестовых заданий**

**Код контролируемой компетенции ПК-1; ПК-2; ПК-3**

**Вопросы /задания**

**1. Соотнесите в таблице определения налога, сбора и страхового взноса**

1. Налог	а) Обязательный платеж, взимаемый с организаций и физических лиц для финансового обеспечения реализации прав застрахованных лиц на получение страхового обеспечения по соответствующему виду обязательного социального страхования
2. Сбор	б) Обязательный, индивидуально безвозмездный платеж, взимаемый с организаций и физических лиц для финансового обеспечения деятельности государства/муниципальных образований
3. Страховой взнос	с) Обязательный взнос, взимаемый организациями и физических лиц, уплата которого является одним из условий совершения государственными органами, органами местного самоуправления и иными уполномоченными органами/лицами юридически значимых действий или уплата которого обусловлена осуществлением на определенной территории отдельных видов предпринимательской деятельности

**2. Отличительной чертой сбора является:**

- а) возмездность платежа
- б) единовременность платежа
- с) возвратность платежа
- д) добровольность платежа

**3. Налоги характеризуются следующими признаками:**

- а) индивидуальная безвозмездность
- б) индивидуальная возмездность
- с) взимание за оказание законно установленных услуг
- д) возвратность
- е) безвозвратность
- ф) обязательность

**4. Выберите НЕПРАВИЛЬНЫЕ выражения: «Федеральные налоги**

- а) зачисляются только в федеральный бюджет
- б) зачисляются только в региональный бюджет
- с) устанавливаются Налоговым кодексом РФ
- д) обязательны к уплате на всей территории Российской Федерации
- е) вводятся в действие нормативно-правовыми актами муниципальных образований
- г) зачисляются в бюджеты различных уровней

**5. При расчете какого налога учитываются нефинансовые показатели**

- а) налога на прибыль организаций
- б) транспортного налога
- с) налога на добавленную стоимость

**6. ООО «Бета» оказывает услуги по катанию клиентов на карте, а также владеет роллердромом. Является ли ООО «Бета» плательщиком налога на игорный бизнес?**

- a) да
- b) да, если налог на игорный бизнес введен в данной субъекте РФ
- c) нет

**7. ООО «Бета» оказывает услуги по катанию клиентов на карте, а также владеет роллердромом. Является ли ООО «Бета» плательщиком налога на игорный бизнес?**

- a) да
- b) да, если налог на игорный бизнес введен в данной субъекте РФ
- c) нет

**8. Сергей – гражданин РФ. В 2021 году он провел 87 дней в Испании и 98 дней в Германии. Он имеет квартиры в Испании и России, получая от их сдачи доход. Налогом на доходы физических лиц в России за 2021 год будет облагаться**

- a) доход от сдачи квартиры в аренду в Испании
- b) доход от сдачи квартиры в аренду в России
- c) доход от сдачи квартиры в аренду в России и Испании
- d) доход Сергея в России налогообложению не подлежит

**9. Сергей – гражданин РФ. В 2021 году он провел 87 дней в Испании и 98 дней в Германии. Он имеет квартиры в Испании и России, получая от их сдачи доход. Налогом на доходы физических лиц в России за 2021 год будет облагаться**

- a) доход от сдачи квартиры в аренду в Испании
- b) доход от сдачи квартиры в аренду в России
- c) доход от сдачи квартиры в аренду в России и Испании
- d) доход Сергея в России налогообложению не подлежит

**10. В регистре учета основных средств ООО «Бета» в 2021 году содержится информация об ОС:**

	1 января	1 февраля	1 марта	1 апреля
<b>Производственное здание</b>				
Первоначальная стоимость	27 000 000	27 000 000	27 000 000	27 000 000
Накопленная бухгалтерская амортизация	6 030 000	6 120 000	6 210 000	6 300 000
Накопленная налоговая амортизация	5 025 000	5 100 000	5 175 000	5 250 000
<b>Автомобиль</b>				
Первоначальная стоимость	1 400 000	1 400 000	1 400 000	1 400 000
Накопленная бухгалтерская амортизация	289 800	302 400	315 000	327 600
Накопленная налоговая амортизация	248 400	259 200	270 000	280 800

Какова сумма авансового платежа по налогу на имущество организаций подлежащая уплате ООО «Бета» за 1-й квартал 2021, если ставка налога составляет 2,2%?

## РАЗДЕЛ 5. УСЛОВИЯ РЕАЛИЗАЦИИ ДИСЦИПЛИНЫ (МОДУЛЯ)

### 5.1. Перечень основной и дополнительной учебной литературы для освоения дисциплины (модуля)

#### 5.1.1. Основная литература

1. Налоги и налогообложение : учебник и практикум для вузов / Г. Б. Поляк [и др.] ; ответственные редакторы Г. Б. Поляк, Е. Е. Смирнова. — 4-е изд. — Москва : Издательство Юрайт, 2023. — 380 с. — (Высшее образование). — ISBN 978-5-534-14018-7. — Текст : электронный // Образовательная платформа Юрайт [сайт]. — URL: <https://urait.ru/bcode/510688> (дата обращения: 01.03.2023).

2. Налоги и налогообложение : учебник для вузов / Л. Я. Маршавина [и др.] ; под редакцией Л. Я. Маршавиной, Л. А. Чайковской, Г. Н. Семенова. — 3-е изд., перераб. и доп. — Москва : Издательство Юрайт, 2023. — 526 с. — (Высшее образование). — ISBN 978-5-534-15924-0. — Текст : электронный // Образовательная платформа Юрайт [сайт]. — URL: <https://urait.ru/bcode/510288> (дата обращения: 01.03.2023).

#### 5.1.2. Дополнительная литература

1. Налоги и налогообложение. Практикум : учебное пособие для вузов / Д. Г. Черник [и др.] ; под редакцией Е. А. Кировой. — 3-е изд., перераб. и доп. — Москва : Издательство Юрайт, 2023. — 438 с. — (Высшее образование). — ISBN 978-5-534-11791-2. — Текст : электронный // Образовательная платформа Юрайт [сайт]. — URL: <https://urait.ru/bcode/511244> (дата обращения: 01.03.2023).

2. Налоги и налогообложение : учебник и практикум для вузов / Д. Г. Черник [и др.] ; под редакцией Е. А. Кировой. — 6-е изд., перераб. и доп. — Москва : Издательство Юрайт, 2023. — 483 с. — (Высшее образование). — ISBN 978-5-534-14806-0. — Текст : электронный // Образовательная платформа Юрайт [сайт]. — URL: <https://urait.ru/bcode/510902> (дата обращения: 01.03.2023).

3. Пансков, В. Г. Налоги и налогообложение: теория и практика в 2 т. Том 1 : учебник для вузов / В. Г. Пансков. — 8-е изд., перераб. и доп. — Москва : Издательство Юрайт, 2023. — 354 с. — (Высшее образование). — ISBN 978-5-534-15692-8. — Текст : электронный // Образовательная платформа Юрайт [сайт]. — URL: <https://urait.ru/bcode/512747> (дата обращения: 01.03.2023).

4. Пансков, В. Г. Налоги и налогообложение: теория и практика в 2 т. Том 2 : учебник для вузов / В. Г. Пансков. — 8-е изд., перераб. и доп. — Москва : Издательство Юрайт, 2023. — 475 с. — (Высшее образование). — ISBN 978-5-534-15694-2. — Текст : электронный // Образовательная платформа Юрайт [сайт]. — URL: <https://urait.ru/bcode/512748> (дата обращения: 01.03.2023).

### 5.2 Перечень ресурсов информационно-коммуникационной сети «Интернет», необходимых для освоения дисциплины (модуля)

№ №	Название электронного ресурса	Описание электронного ресурса	Используемый для работы адрес
1.	ЭБС «Университетская библиотека онлайн»	Электронная библиотека, обеспечивающая доступ высших и средних учебных заведений, публичных библиотек и корпоративных пользователей к наиболее востребованным материалам по всем отраслям знаний от ведущих российских издательств	<a href="http://biblioclub.ru/">http://biblioclub.ru/</a>



2.	Научная электронная библиотека eLIBRARY.ru	Крупнейший российский информационно-аналитический портал в области науки, технологии, медицины и образования, содержащий рефераты и полные тексты более 34 млн научных публикаций и патентов	<a href="http://elibrary.ru/">http://elibrary.ru/</a>
3.	Образовательная платформа Юрайт	Электронно-библиотечная система для ВУЗов, ССУЗов, обеспечивающая доступ к учебникам, учебной и методической литературе по различным дисциплинам.	<a href="https://urait.ru/">https://urait.ru/</a>
4.	База данных "EastView"	Полнотекстовая база данных периодических изданий	<a href="https://dlib.eastview.com">https://dlib.eastview.com</a>
5.	Электронная библиотека "Grebennikon"	Библиотека предоставляет доступ более чем к 30 журналам, выпускаемых Издательским домом "Гребенников".	<a href="https://grebennikon.ru/">https://grebennikon.ru/</a>

### 5.3 Методические указания для обучающихся по освоению дисциплины (модуля)

Освоение обучающимся дисциплины (модуля) предполагает изучение материалов дисциплины (модуля) на аудиторных занятиях и в ходе самостоятельной работы. Аудиторные занятия проходят в форме лекций, семинаров, практических и лабораторных занятий.

При подготовке к аудиторным занятиям необходимо помнить особенности каждой формы его проведения.

Подготовка к учебному занятию лекционного типа заключается в следующем.

С целью обеспечения успешного обучения обучающийся должен готовиться к лекции, поскольку она является важнейшей формой организации учебного процесса, поскольку:

- знакомит с новым учебным материалом;
- разъясняет учебные элементы, трудные для понимания;
- систематизирует учебный материал;
- ориентирует в учебном процессе.

С этой целью:

- внимательно прочитайте материал предыдущей лекции;
- ознакомьтесь с учебным материалом по учебнику и учебным пособиям с темой прочитанной лекции;
- внесите дополнения к полученным ранее знаниям по теме лекции на полях лекционной тетради;
- запишите возможные вопросы, которые вы зададите лектору на лекции по материалу изученной лекции;
- постарайтесь уяснить место изучаемой темы в своей подготовке;
- узнайте тему предстоящей лекции (по тематическому плану, по информации лектора) и запишите информацию, которой вы владеете по данному вопросу.

Подготовка к занятию семинарского типа

При подготовке и работе во время проведения занятий семинарского типа следует обратить внимание на следующие моменты: на процесс предварительной подготовки, на работу во время занятия, обработку полученных результатов, исправление полученных замечаний.

Предварительная подготовка к учебному занятию семинарского типа заключается в изучении теоретического материала в отведенное для самостоятельной работы время, ознакомление с инструктивными материалами с целью осознания задач практического занятия, техники безопасности при работе с приборами, веществами.

Работа во время проведения учебного занятия семинарского типа включает:

– консультирование студентов преподавателями и вспомогательным персоналом с целью предоставления исчерпывающей информации, необходимой для самостоятельного выполнения предложенных преподавателем задач, ознакомление с правилами техники безопасности при работе в лаборатории;

– самостоятельное выполнение заданий согласно обозначенной учебной программой тематики.

Подготовленная к сдаче на контроль и оценку работа сдается преподавателю. Форма отчетности может быть письменная, устная или две одновременно. Главным результатом в данном случае служит получение положительной оценки по каждому практическому занятию. Это является необходимым условием при проведении рубежного контроля и допуска к дифференцированному зачету. При получении неудовлетворительных результатов обучающийся имеет право в дополнительное время пересдать преподавателю работу до проведения промежуточной аттестации.

## **5.4 Информационно-технологическое обеспечение образовательного процесса по дисциплины (модуля)**

### **5.4.1. Средства информационных технологий**

1. Персональные компьютеры;
2. Средства доступа в Интернет;
3. Проектор.

### **5.4.2. Лицензионное и свободно распространяемое программное обеспечение, в том числе отечественного производства:**

1. Операционная система: Astra Linux SE
2. Пакет офисных программ: LibreOffice
3. Справочная система Консультант+
4. Okular или Acrobat Reader DC
5. Ark или 7-zip
6. User Gate
7. TrueConf (client)

### **5.4.3. Информационные справочные системы и профессиональные базы данных**

<b>№ №</b>	<b>Название электронного ресурса</b>	<b>Описание электронного ресурса</b>	<b>Используемый для работы адрес</b>
1.	ЭБС «Университетская библиотека онлайн»	Электронная библиотека, обеспечивающая доступ высших и средних учебных заведений, публичных библиотек и корпоративных пользователей к наиболее востребованным материалам по всем отраслям знаний от ведущих российских издательств	<a href="http://biblioclub.ru/">http://biblioclub.ru/</a>
2.	Научная электронная библиотека eLIBRARY.ru	Крупнейший российский информационно-аналитический портал в области науки, технологии, медицины и образования, содержащий рефераты и полные тексты более 34 млн научных публикаций и патентов	<a href="http://elibrary.ru/">http://elibrary.ru/</a>

3.	Образовательная платформа Юрайт	Электронно-библиотечная система для ВУЗов, ССУЗов, обеспечивающая доступ к учебникам, учебной и методической литературе по различным дисциплинам.	<a href="https://urait.ru/">https://urait.ru/</a>
4.	База данных "EastView"	Полнотекстовая база данных периодических изданий	<a href="https://dlib.eastview.com">https://dlib.eastview.com</a>
5.	Электронная библиотека "Grebennikon"	Библиотека предоставляет доступ более чем к 30 журналам, выпускаемых Издательским домом "Гребенников".	<a href="https://grebennikon.ru/">https://grebennikon.ru/</a>

### 5.5. Материально-техническое обеспечение образовательного процесса по дисциплине (модулю)

Для изучения дисциплины (модуля) используются:

**Учебная аудитория для занятий лекционного типа** оснащена специализированной мебелью (стол для преподавателя, парты, стулья, доска для написания мелом); техническими средствами обучения (видеопроекционное оборудование, средства звуковоспроизведения, экран и имеющие выход в сеть Интернет), а также (при наличии) демонстрационными печатными пособиями.

**Учебная аудитория для занятий семинарского типа:** оснащена специализированной мебелью (стол для преподавателя, парты, стулья, доска для написания мелом); техническими средствами обучения (видеопроекционное оборудование, средства звуковоспроизведения, экран и имеющие выход в сеть Интернет), а также (при наличии) демонстрационными печатными пособиями, демонстрационными материалами.

**Помещения для самостоятельной работы обучающихся:** оснащены специализированной мебелью (парты, стулья) техническими средствами обучения (персональные компьютеры с доступом в сеть Интернет и обеспечением доступа в электронно-информационную среду университета, программным обеспечением).

### 5.6. Образовательные технологии

При реализации дисциплины (модуля) применяются различные образовательные технологии, в том числе технологии электронного обучения.

Освоение дисциплины (модуля) предусматривает использование в учебном процессе активных и интерактивных форм проведения учебных занятий в форме деловых игр, разбора конкретных ситуаций, в сочетании с внеаудиторной работой с целью формирования и развития **профессиональных** навыков обучающихся.

При освоении дисциплины (модуля) предусмотрено применением электронного обучения и дистанционных образовательных технологий.

Учебные часы дисциплины (модуля) предусматривают классическую контактную работу преподавателя с обучающимся в аудитории и контактную работу посредством электронной информационно-образовательной среды в синхронном и асинхронном режиме (вне аудитории) посредством применения возможностей компьютерных технологий (электронная почта, электронный учебник, тестирование, вебинар, видеофильм, презентация, форум и др.).

В рамках дисциплины (модуля) предусмотрены встречи с руководителями и работниками организаций, деятельность которых связана с *направленностью* реализуемой основной профессиональной образовательной программы.

## ЛИСТ РЕГИСТРАЦИИ ИЗМЕНЕНИЙ

№ п/п	Содержание изменения	Реквизиты документа об утверждении изменения	Дата введения изменения
1.	Утверждена и введена в действие решением Ученого совета факультета на основании Федерального государственного образовательного стандарта по направлению подготовки <i>38.03.01 Экономика</i> (уровень бакалавриата), утвержденного приказом Министерства науки и высшего образования Российской Федерации от 12.08.2020 № 954.	Протокол заседания Ученого совета факультета № 9 от «26» апреля 2023 года	01.09.2023
2.	*	Протокол заседания Ученого совета факультета № _____ от «___» _____ 20___ года	___.___._____
3.	*	Протокол заседания Ученого совета факультета № _____ от «___» _____ 20___ года	___.___._____
4.	*	Протокол заседания Ученого совета факультета № _____ от «___» _____ 20___ года	___.___._____



**Министерство науки и высшего образования Российской Федерации  
Федеральное государственное бюджетное образовательное учреждение  
высшего образования  
«Российский государственный социальный университет»**

УТВЕРЖДАЮ

Декан факультета  
экономики и управления

Солодуха П.В.

26 апреля 2023 г.

**РАБОЧАЯ ПРОГРАММА ДИСЦИПЛИНЫ (МОДУЛЯ)**

**ЭКОНОМИЧЕСКИЙ АНАЛИЗ**

**Направление подготовки  
38.03.01. «Экономика»**

**Направленность  
«Учет и финансовый контроль»**

**ОБРАЗОВАТЕЛЬНАЯ ПРОГРАММА ВЫСШЕГО ОБРАЗОВАНИЯ –  
ПРОГРАММА БАКАЛАВРИАТА**

**Форма обучения  
Очно-заочная**

Москва 2023

## СОДЕРЖАНИЕ

<b>РАЗДЕЛ 1. ПАСПОРТ РАБОЧЕЙ ПРОГРАММЫ ДИСЦИПЛИНЫ (МОДУЛЯ)</b> .....	<b>4</b>
1.1 Цель и задачи дисциплины (модуля).....	4
1.2 Планируемые результаты обучения по дисциплине (модулю) в рамках планируемых результатов освоения основной профессиональной образовательной программы высшего образования – программы бакалавриата соотнесенные с установленными индикаторами достижения компетенций .....	4
<b>РАЗДЕЛ 2. СТРУКТУРА И СОДЕРЖАНИЕ ДИСЦИПЛИНЫ (МОДУЛЯ)</b> .....	<b>5</b>
2.1 Объем дисциплины (модуля), включая контактную работу обучающегося с педагогическими работниками и самостоятельную работу обучающегося .....	5
2.2. Учебно-тематический план дисциплины (модуля).....	5
<b>2.3. Содержание дисциплины (модуля)</b> .....	<b>7</b>
<b>РАЗДЕЛ 3. УЧЕБНО-МЕТОДИЧЕСКОЕ ОБЕСПЕЧЕНИЕ САМОСТОЯТЕЛЬНОЙ РАБОТЫ ОБУЧАЮЩИХСЯ ПО ДИСЦИПЛИНЕ (МОДУЛЮ)</b> .....	<b>7</b>
3.1. Виды самостоятельной работы обучающихся по дисциплине (модулю).....	26
<b>3.2. Задания для самостоятельной работы</b> .....	<b>26</b>
<b>РАЗДЕЛ 4. ОЦЕНОЧНЫЕ МАТЕРИАЛЫ ПО ДИСЦИПЛИНЕ (МОДУЛЮ)</b> .....	<b>30</b>
4.1. Форма промежуточной аттестации обучающегося по дисциплине (модулю).....	30
4.2. Оценочные материалы, определяющие процедуры оценивания знаний, умений, навыков и (или) опыта деятельности, характеризующих этапы формирования компетенций.....	30
4.2.1. Организационные основы применения балльно-рейтинговой системы оценки успеваемости обучающихся по дисциплине (модулю).....	30
4.2.2. Проведение текущего контроля успеваемости обучающихся по дисциплине (модулю) в соответствии с балльно-рейтинговой системой оценки успеваемости обучающегося.....	31
4.2.3. Проведение промежуточной аттестации обучающихся по дисциплине (модулю) в соответствии с балльно-рейтинговой системой оценки успеваемости обучающегося.....	32
4.3. Перечень заданий для проведения текущей и промежуточной оценки знаний, умений, навыков и (или) опыта деятельности, характеризующих этапы формирования компетенций.....	34
4.3.1. Оценочные материалы для проведения текущей аттестации и рубежного контроля, обучающихся по дисциплине (модулю).....	34
<b>РАЗДЕЛ 5. УСЛОВИЯ РЕАЛИЗАЦИИ ДИСЦИПЛИНЫ (МОДУЛЯ)</b> .....	<b>47</b>
5.1. Перечень основной и дополнительной учебной литературы для освоения дисциплины (модуля) ..	48
<b>5.1.1. Основная литература</b> .....	<b>48</b>
<b>5.1.2. Дополнительная литература</b> .....	<b>48</b>
5.2 Перечень ресурсов информационно-коммуникационной сети «Интернет», необходимых для освоения дисциплины (модуля) .....	49
5.3 Методические указания для обучающихся по освоению дисциплины (модуля).....	49
5.4 Информационно-технологическое обеспечение образовательного процесса по дисциплины (модуля) .....	50
<b>5.4.1. Средства информационных технологий</b> .....	<b>50</b>
<b>5.4.2. Лицензионное и свободно распространяемое программное обеспечение, в том числе отечественного производства:</b> .....	<b>50</b>
<b>5.4.3. Информационные справочные системы и профессиональные базы данных</b> .....	<b>51</b>
5.5. Материально-техническое обеспечение образовательного процесса по дисциплине (модулю).....	51
5.6. Образовательные технологии .....	52
<b>ЛИСТ РЕГИСТРАЦИИ ИЗМЕНЕНИЙ</b> .....	<b>53</b>

Рабочая программа дисциплины (модуля) «Экономический анализ» разработана на основании федерального государственного образовательного стандарта высшего образования – *бакалавриата* по направлению подготовки 38.03.01 Экономика, утвержденного приказом Министерства науки и высшего образования Российской Федерации от 12.08.2020 № 954, учебного плана по основной профессиональной образовательной программе высшего образования - программы бакалавриата по направлению подготовки 38.03.01 Экономика (далее – «ОПОП»).

Рабочая программа дисциплины (модуля) «Экономический анализ» разработана рабочей группой в составе: канд.экон.наук, доцентом Локтионовой Ю.Н., канд.экон.наук, доцент Яниной О.Н.

Рабочая программа дисциплины (модуля) обсуждена и утверждена на заседании факультета экономики и управления  
(наименование факультета)

Протокол № 9 от «27» апреля 2023года

Декан факультета:  
д-р эконом.наук, профессор



П.В.Солодуха

# РАЗДЕЛ 1. ПАСПОРТ РАБОЧЕЙ ПРОГРАММЫ ДИСЦИПЛИНЫ (МОДУЛЯ)

## 1.1 Цель и задачи дисциплины (модуля)

Цель учебной дисциплины «Экономический анализ» заключается в получении обучающимися, теоретических знаний и практических навыков по дисциплине «Экономический анализ» для дальнейшего их использования в рамках выбранной образовательной программы, формирование теоретических знаний, необходимых для понимания финансовых показателей и способности собирать, анализировать и интерпретировать экономическую информацию, организаций различных организационно-правовых форм хозяйствования и направлений экономической деятельности с последующим применением результатов проведенного анализа в профессиональной сфере.

Задачи учебной дисциплины:

В результате изучения курса выпускник должен решать следующие профессиональные задачи (в сфере расчетно-экономической, проектно-экономической, информационно-аналитической):

1. Овладеть навыками современной расчетно-экономической деятельности, посредством исчисления показателей финансово-хозяйственной деятельности на базе плановых и учетных данных организаций различных организационно-правовых форм хозяйствования, осуществляющих коммерческую деятельность по различным экономическим направлениям.
2. Развить способность осуществлять проектно-экономическую работу в организации путем разработки проектных решений, разделов текущих и перспективных планов экономического развития организации, бизнес-планов, смет, , нормативов затрат и соответствующих предложений по реализации разработанных проектов, планов, программ
3. Научиться осуществлять информационно-аналитическое обеспечение процесса принятия управленческих решений путем предоставления актуальной, адресной и достоверной информации о состоянии организации и результатах процессов, протекающих в финансово-хозяйственной деятельности.

**1.2 Планируемые результаты обучения по дисциплине (модулю) в рамках планируемых результатов освоения основной профессиональной образовательной программы высшего образования – программы бакалавриата соотнесенные с установленными индикаторами достижения компетенций**

Процесс освоения дисциплины (модуля) направлен на формирование у обучающихся следующих компетенций: ПК-1 в соответствии с учебным планом.

В результате освоения дисциплины (модуля) обучающийся должен демонстрировать следующие результаты:

Категория компетенций (при наличии)	Код компетенции Формулировка компетенции	Код и наименование индикатора достижения компетенции	Результаты обучения
	ПК-1 Способен консультировать клиентов по использованию финансовых	ПК-1.1. Осуществляет мониторинг конъюнктуры рынка банковских услуг, рынка ценных бумаг, иностранной валюты, товарно-сырьевых рынков	Знать: методы проведения мониторинга конъюнктуры рынка банковских услуг, рынка ценных бумаг,



	продуктов и услуг	ПК-1.2. Проводит подбор в интересах клиента поставщиков финансовых услуг и консультирование клиента по ограниченному кругу финансовых продуктов	иностранной валюты, товарно-сырьевых рынков.  Уметь: Осуществлять мониторинг конъюнктуры рынка банковских услуг, рынка ценных бумаг, иностранной валюты, товарно-сырьевых рынков.  Владеть: навыками подбора в интересах клиента поставщиков финансовых услуг и консультирование клиента по ограниченному кругу финансовых продуктов
--	-------------------	---	--

## РАЗДЕЛ 2. СТРУКТУРА И СОДЕРЖАНИЕ ДИСЦИПЛИНЫ (МОДУЛЯ)

### 2.1 Объем дисциплины (модуля), включая контактную работу обучающегося с педагогическими работниками и самостоятельную работу обучающегося

Общая трудоемкость дисциплины (модуля) составляет 2 зачетные единицы.

#### Очно-заочная форма обучения

Вид учебной работы	Всего часов	Семестры			
		5	6		
<b>Контактная работа обучающихся с педагогическими работниками</b>	<b>24</b>	<b>24</b>			
Лекционные занятия	12	12			
Практические занятия	12	12			
<b>Самостоятельная работа обучающихся</b>	<b>39</b>	<b>39</b>			
<b>Контроль промежуточной аттестации</b>	<b>9</b>	<b>9</b>			
Форма промежуточной аттестации	Зачет	Зачет			
<b>ОБЪЕМ ДИСЦИПЛИНЫ (МОДУЛЯ) В ЧАСАХ</b>	<b>72</b>	<b>72</b>			

### 2.2. Учебно-тематический план дисциплины (модуля)

*Очно-заочной формы обучения*

Раздел, тема	Виды учебной работы, академических часов					
	Всего	Самостоятельная работа	Контактная работа обучающихся с педагогическими работниками			
			Всего	Лекционные занятия	Практические занятия	Консультации
<b>Модуль (Семестр 5)</b>						
<b>Раздел 1. Основы анализа финансово-хозяйственной деятельности</b>	<b>15</b>	<b>9</b>	<b>6</b>	<b>3</b>	<b>3</b>	
Тема 1.1. Методологические вопросы экономического анализа хозяйственной деятельности	7	4	3	1	1	
Тема 1.2. Основные приемы и методы анализа финансово-хозяйственной деятельности	8	5	3	2	2	
<b>Раздел 2. Анализ имущества организации</b>	<b>16</b>	<b>10</b>	<b>6</b>	<b>3</b>	<b>3</b>	
Тема 2.1. Анализ состояния и использования основных средств	8	5	3	1	1	
Тема 2.2. Анализ использования оборотных средств	8	5	3	2	2	
<b>Раздел 3. Анализ трудовых ресурсов, производства и себестоимости.</b>	<b>16</b>	<b>10</b>	<b>6</b>	<b>3</b>	<b>3</b>	
Тема 3.1. Анализ производства продукции	8	5	3	1	1	

Раздел, тема	Виды учебной работы, академических часов					
	Всего	Самостоятельная работа	Контактная работа обучающихся с педагогическими работниками			
			Всего	Лекционные занятия	Практические занятия	Консультации
Тема 3.2. Анализ затрат и себестоимости продукции	8	5	3	2	2	
<b>Раздел 4. Анализ состояния социальной и экологической подсистем</b>	<b>16</b>	<b>10</b>	<b>6</b>	<b>3</b>	<b>3</b>	
Тема 4.1. Анализ социального развития организации	8	5	3	1	1	
Тема 4.2. Анализ экологической подсистемы организации.	8	5	3	2	2	
<b>Контроль промежуточной аттестации (час)</b>	<b>9</b>					
<b>Форма промежуточной аттестации</b>	<b>Зачет</b>					
<b>Общий объем, часов</b>	<b>72</b>	<b>39</b>	<b>24</b>	<b>12</b>	<b>12</b>	
<b>Общий объем по дисциплине, часов</b>	<b>72</b>	<b>39</b>	<b>24</b>	<b>12</b>	<b>12</b>	

### 2.3. Содержание дисциплины (модуля)

#### Раздел 1. Основы анализа финансово-хозяйственной деятельности

##### *Перечень изучаемых элементов содержания*

1. Сущность, принципы, объект и предмет экономического анализа и анализа финансово-хозяйственной деятельности.

2. Содержание, этапы и задачи анализа финансово-хозяйственной деятельности
3. Виды экономического анализа, используемые в процессе анализа хозяйственной деятельности.
4. Связь анализа финансово-хозяйственной деятельности с другими науками.
5. Системно-воспроизводственный подход как методическая основа анализа финансово-хозяйственной деятельности организации.
6. Методы анализа финансово-хозяйственной деятельности.
7. Взаимосвязь показателей и факторов анализа финансово-хозяйственной деятельности.
8. Метод сравнения показателей и приведение их к сопоставимому виду.
9. Способы группировки, табличного и графического представления информации в анализе финансово-хозяйственной деятельности.
10. Использование факторного метода в анализе финансово-хозяйственной деятельности организации.
11. Балансовый метод в анализе финансово-хозяйственной деятельности.
12. Функционально-стоимостной анализ.

### **Тема 1.1. Методологические вопросы экономического анализа хозяйственной деятельности**

#### ***Перечень изучаемых элементов содержания***

1. Сущность экономического анализа как направления современной экономической науки и вида деятельности экономистов-практиков.
2. Взаимосвязь экономического анализа с экономическими науками: категориальная, информационная, функциональная.
3. Задачи анализа финансово-хозяйственной деятельности по выявлению резервов финансово-хозяйственной деятельности предприятия.
4. Исполнители и пользователи информации экономического анализа.
5. Ретроспективный, оперативный, прогнозный анализ: информационная база, методические приемы, решаемые задачи.
6. Синтез системного и воспроизводственного подходов как методическая база современного анализа финансово-хозяйственной деятельности.

### **Тема 2. Основные приемы и методы анализа финансово-хозяйственной деятельности**

#### ***Перечень изучаемых элементов содержания***

1. Сущность приема, и виды сравнения используемые в экономическом анализа: одновариантное и многовариантное, однофакторное и многофакторное, ретроспективное, план-фактное, с лучшими и средними значениями и другие.
2. Горизонтальный, вертикальный, трендовый, коэффициентный и факторный методы экономического анализа.
3. Примеры показателей, факторов, факторных и результирующих показателей хозяйственной деятельности организаций.
4. Формы аналитических таблиц и техника аналитической интерпретации значений отраженных в них показателей.
5. Способы графической интерпретации результатов экономического анализа в работе исследователей и экономистов-практиков.
6. Направления использования балансового метода в планировании параметров финансово-хозяйственной деятельности.
7. Использование функционально-стоимостного анализа в инновационной деятельности предприятия.

### **ПРАКТИЧЕСКОЕ ЗАДАНИЕ К РАЗДЕЛУ 1**

**Форма практического задания:** расчетно-практическое задание

Примеры расчетно-практического задания

## Тема 1. Методологические вопросы экономического анализа хозяйственной деятельности

1. Используя метод цепных подстановок, рассчитать влияние численности рабочих (ЧР), количества рабочих дней (Д) и продолжительности рабочего дня (П) на изменение фонда рабочего времени (ФРВ)

Фактор	План	Факт
ЧР, человек	255	260
Д, дни	224	220
П, час	7,7	7,8
ФРВ, чел - час		

2. Используя метод абсолютных разниц, рассчитать влияние численности рабочих (ЧР), количества рабочих дней (Д) и продолжительности рабочего дня (П) на изменение фонда рабочего времени (ФРВ)

Фактор	План	Факт
ЧР, человек	520	530
Д, дни	231	227
П, час	7,7	7,8
ФРВ, чел - час		

3. Используя интегральный метод, рассчитать влияние изменения цены (Ц) и объема производства (О) на изменение выпуска продукции (ВП)

Фактор	План	Факт
Ц, руб.	1200	1270
О, шт.	360	350
ВП, руб.		

## Тема 2. Основные приемы и методы анализа финансово-хозяйственной деятельности

4..Провести анализ темпа роста и прироста продукции. Данные занести в таблицу.

Виды ресурсов	Отчет тыс. руб.		Темп роста, %	Изменения (+, -)	
	Предыдущий период	Текущий период		Сумма, тыс. руб.	Темп прироста, %
А	5430	4990			
Б	3247	3367			
В	1260	1300			
Г	1750	1550			
ИТОГО:					

№5. Рассчитать структуру и процент выполнения плана. Данные занести в таблицу.

Квартал	Выпуск продукции, руб.		Удельный вес, %		Выполнение плана, коэффициент
	план	факт	План	факт	
І	53420	52650			
ІІ	21450	22450			
ІІІ	15340	17500			
ІV	3400	4030			
За год					

**РУБЕЖНЫЙ КОНТРОЛЬ К РАЗДЕЛУ 1: форма рубежного контроля – тестирование.**

**РАЗДЕЛ 2. Анализ имущества организации.**

*Перечень изучаемых элементов содержания*

1. Основные средства: экономическое содержание и критерии отнесения
2. Видовой состав основных средств (основных фондов)
3. Оценка основных средств: первоначальная, восстановительная, остаточная, ликвидационная, недосамортизированная часть.
4. Показатели состояния основных средств.
5. Показатели движения и процесса расширенного воспроизводства основных средств
6. Понятие производственной мощности и ее основные виды.
7. Коэффициенты, характеризующие использование производственной мощности.
8. Показатели использования оборудования.
9. Показатели технического уровня производства
10. Показатели эффективности использования основных средств.
11. Сущность и виды оборотных средств
12. Показатели анализа оборачиваемости оборотных средств
13. Высвобождение оборотных средств
14. Анализ обеспеченности предприятия материалами и эффективность их использования
15. Анализ обеспеченности предприятия оборотными средствами
16. Прогнозирование потребности предприятия в оборотных средствах

### **Тема 2.1. Анализ состояния и использования основных средств**

#### *Перечень изучаемых элементов содержания*

1. Критерии отнесения к основным средствам в бухгалтерском и налоговом учете.
2. Влияние метода начисления амортизации на остаточную стоимость основных средств.
3. Формулы расчета и экономическое содержание показателей, характеризующих состояние и использование основных средств.
4. Характеристики состояния и использования производственной мощности предприятия.
5. Показатели использования оборудования и технического уровня производства.
6. Показатели состояния и эффективности использования основных средств

### **Тема 2.2. Анализ использования оборотных средств**

#### *Перечень изучаемых элементов содержания*

1. Значение оборотных средств в финансово-хозяйственной деятельности предприятия и их состав по экономическому содержанию.
2. Состав оборотных производственных фондов и фондов обращения.
3. Классификация оборотных средств по степени ликвидности.
4. Источники формирования оборотных средств. Собственные оборотные средства.
5. Общие показатели анализа оборачиваемости оборотных средств.
6. Частные показатели оборачиваемости оборотных средств.
7. Абсолютное и относительное высвобождение оборотных средств.
8. Коэффициент обеспеченности предприятия материалами, показатели материал отдачи и материалоемкости продукции.
9. Показатели оценки достаточности собственных оборотных средств.
10. Финансово-эксплуатационные потребности предприятия.
11. Расчетно-аналитический метод прогнозирования потребности предприятия в оборотных средствах.

## **ПРАКТИЧЕСКОЕ ЗАДАНИЕ К РАЗДЕЛУ 2**

**Форма практического задания:** расчетно-практическое задание

### **Тема 1. Анализ состояния и использования основных средств**

1. На основании представленных данных произведите анализ использования основных средств и рассчитайте значение показателя фондоотдачи за 2017 год.

Основные производственные фонды на 01.01.17	Сумма, т.р.
Здания	100 000
Сооружения	10 000
Машины и оборудование	26 000
Транспортные средства	4 000
Производственный и хозяйственный инвентарь	2 000
Прочие основные средства	1 000

В марте 2017 года введено в эксплуатацию новое здание цеха стоимостью 1 500 тыс.руб.; В сентябре 2017 года ликвидировано оборудование на сумму 3 000 тыс.руб.

Определите значение показателя фондоотдачи за 2017 год.

Выпуск продукции:

Конфеты = 25 000 тонн, цена = 30 000 руб./тонну

Шоколад = 29 000 тонн, Цена = 35 000 руб./тонну

2. Используя данные из предыдущей задачи и данные о работе оборудования, представленные в таблице для процесса производства конфет определите коэффициенты: использования календарного времени, использования планового времени, интенсивного использования оборудования и интегральный коэффициент использования оборудования.

Наименование показателя	Оборудование по выпуску	
	Конфет	Шоколада
Количество машин и оборудования, шт.	3 Кк	4 Кш
Режим работы	непрерывный	прерывный
Календарный фонд, ч	8 760 Тк	8 760 Тк
Режимный фонд, ч	-	4 000 Тр



Простои, ч:		
- фактические	850 Пф	520 Пф
- плановые	640 Ппл	192 Ппл
Норма производительности	1,6 Пн	3,4 Пн

3. Используя в представленные в таблице исходные данные произведите расчет индивидуальных (для первого и второго филиалов) и общего индексов фондоотдачи. Рассчитайте общий индекс фондоотдачи переменного состава, общий индекс фондоотдачи постоянного состава и индекс фондоотдачи структурных сдвигов. Полкментентируйте полученные результаты.

Филиал	Выпуск продукции, т.р.		Ср. годовая стоимость ОПФ, т.р.	
	2016	2017	2016	2017
1	2 540 В0.1.	3 200 В1.1	2 100 СТ 0.1	3 000 СТ1.1
2	12 000 В0.2	14 100 В1.2	4 300 СТ0.2	4 600 СТ1.2
Итого	14 540 В0	17 300 В1	6 400 СТ0	7 600 СТ1

4. На основании представленных в таблице исходных данных произведите анализ возрастного состава оборудования предприятия. Сформулируйте выводы о возрастном составе оборудования и об опасности аварий по группам оборудования и необходимости принятия инвестиционных решений.

Оборудование	Возраст до 5 лет		Возраст от 5 до 10 лет		Возраст от 10 до 15 лет		Возраст свыше 15 лет		Итого, шт.
	кол-во, шт.	уд. вес, %	кол-во, шт.	уд. вес, %	кол-во, шт.	уд. вес, %	кол-во, шт.	уд. вес, %	
Автоматно-расфасовочное	76		84		44		17		
Весовое	6		16		4		3		
Очистительное	25		16		9		7		

Упаковочное	6		12		10		4		
Всего		100,0		100,0		100,0		100,0	

5. На основании представленных в таблице исходных данных произведите анализ изношенности основных средств. Сформулируйте выводы о степени перенесенности стоимости основных производственных фондов предприятия на стоимость готовой продукции..

Показатель	На начало года	На конец года	Изменение за год (+, -)	Темпы роста, %
1. Первоначальная стоимость основных средств, тыс. руб.	5814	6205		
в том числе активной части, тыс. руб.	2923	3040		
2. Амортизация основных средств за время их эксплуатации, тыс. руб.	2013	2291		
в том числе активной части, тыс. руб.	900	1026		
3. Коэффициент износа, %				
в том числе активной части, тыс. руб.				
4. Коэффициент годности, %				
в том числе активной части, тыс. руб.				

6. По данным таблицы необходимо проанализировать изменения в структуре основных средств. Сформулировать выводы в отношении полученной структурной динамики

Группа основных средств	Наличие на начало года		Поступило за год		Выбыло за год		Наличие на конец года	
	Тыс. руб.	Удельный вес, %	Тыс. руб.	Удельный вес, %	Тыс. руб.	Удельный вес, %	Тыс. руб.	Удельный вес, %
Производственные ОС	3125		423		542			

Непроизводственные ОС	235		65		124			
Всего ОС								

## Тема 2. Анализ использования оборотных средств

### 7. Провести анализ структуры оборотных активов

Показатель	За 2016 год		За 2017 год		Изменение в 2017 по сравнению с 2016 годом	
	Сумма, тыс. руб.	Удельный вес, %	Сумма, тыс. руб.	Удельный вес, %	Суммы, тыс. руб.	Удельного веса, %
Запасы, в т.ч.						
- Сырье и материалы	1 233		1 472			
- Затраты в незавершенном производстве	135		176			
- Готовая продукция	112		170			
Налог на добавленную стоимость по приобретенным ценностям	165		155			
Дебиторская задолженность	390		573			
Финансовые вложения (за исключением денежных эквивалентов)	50		110			
Денежные средства и денежные	161		222			

эквиваленты						
Ср. годовая величина оборотных активов						

8. В первом квартале предприятие реализовало продукции на 250 000 руб., среднеквартальные остатки оборотных средств составили 25 000 руб. Во втором квартале объем реализации продукции увеличился на 10%, а время одного оборота оборотных средств будет сокращено на один день. Определите: коэффициент оборачиваемости оборотных средств и время одного оборота в днях в первом квартале; коэффициент оборачиваемости оборотных средств и их абсолютную величину во втором квартале; высвобождение оборотных средств в результате сокращения продолжительности одного оборота оборотных средств.

9. Определите норматив оборотных средств в незавершенном производстве, оборачиваемость оборотных средств предприятия, если известно, что выпуск продукции за год составил 10 000 единиц; себестоимость изделия 800 руб; цена изделия на 25% превышает его себестоимость; среднегодовой остаток оборотных средств 50 000 руб.; длительность производственного цикла изготовления изделия – пять дней; коэффициент нарастания затрат в незавершенном производстве – 0,5

10. Определить эффективность использования оборотных средств в течение года, если объем строительно-монтажных работ составляет 38700 тыс. руб. и средний размер оборотных средств – 7770 тыс. руб.

11. Какой дополнительный объем строительно-монтажных работ можно произвести, если увеличить количество оборотов оборотных средств на две единицы?

Исходные данные:

- объем строительно-монтажных работ равен 41262 млн.руб.;

- средний размер оборотных средств - 11789 млн. руб.

12. Определить коэффициент оборачиваемости оборотных средств, среднюю продолжительность одного оборота и время их пребывания на отдельных стадиях кругооборота, если:

- объем строительно-монтажных работ равен 70 млн.руб.;

- средний размер оборотных средств - 20 млн. руб.;

в т.ч. - производственные запасы – 9 млн. руб.

- незавершенное производство – 4 млн. руб.

- средства в обращении – 7 млн. руб.

## **РУБЕЖНЫЙ КОНТРОЛЬ К РАЗДЕЛУ 2**

**Форма рубежного контроля - тестирование**

### **Раздел 3. Анализ труда, производства и себестоимости продукции**

### ***Перечень изучаемых элементов содержания***

1. Анализ наличия рабочей силы
2. Анализ использования рабочего времени
3. Анализ производительности труда и трудоемкости продукции
4. Факторный анализ и резервы роста производительности труда
5. Анализ воспроизводства рабочей силы
6. Показатели производства продукции
7. Анализ ассортимента продукции
8. Анализ ритмичности производства продукции
9. Анализ качества продукции
10. Анализ влияния брака на результаты производства.
11. Сущность и основные признаки затрат.
12. Виды затрат в бухгалтерском и налоговом учете.
13. Классификация затрат для целей анализа и выявления резервов повышения эффективности хозяйственной деятельности
14. Себестоимость продукции и механизм ее формирования.
15. Анализ себестоимости продукции
16. Анализ прямых переменных затрат
17. Особенности анализа косвенных постоянных затрат.
18. Основы управления затратами на базе результатов анализа

### **Тема 3.1. Анализ трудовых ресурсов организации**

#### ***Перечень изучаемых элементов содержания***

1. Понятие рабочей силы и основные виды категорий персонала
2. Виды численности работников и показатели среднесписочной численности
3. Показатели степени использования среднесписочного и средневочного числа работников
4. Показатели анализа профессионального состава работников
5. Анализ квалификационного соответствия рабочих потребностям производства
6. Анализ обеспеченности предприятия рабочими и служащими
7. Показатели анализа рабочего времени
8. Относительные показатели, характеризующие степень использования фондов рабочего времени
9. Показатели сменности и использования рабочих мест
10. Виды показателей, используемых для характеристики производительности труда
11. Показатели выполнения плана по производительности труда
12. Факторный анализ в выявлении резервов роста производительности труда
13. Абсолютные и относительные показатели движения работников.

### **Тема 3.2. Анализ производства продукции**

#### ***Перечень изучаемых элементов содержания***

1. Показатели объема продукции – валовая и товарная продукция.
2. Показатели, характеризующие реализацию продукции
3. Индексы объема производства продукции
4. Понятие ассортимента продукции и коэффициент выполнения плана по ассортименту
5. Показатели анализа ритмичности, артимичности и устойчивости производства
6. Группы неколичественных показателей качества продукции.
7. Анализ сортности продукции и ее влияния на финансовые результаты.
8. Коэффициенты, характеризующие качество продукции
9. Анализ влияния брака на результаты производства.

### **ПРАКТИЧЕСКОЕ ЗАДАНИЕ К РАЗДЕЛУ 3**

**Форма практического задания:** расчетно-практическое задание

## Примеры расчетно-практического задания

### Тема 1. Анализ трудовых ресурсов организации

1. Рабочими отработано за месяц 15 000 чел/дней, или 98 250 чел/часов, в том числе 550 чел/часов сверхурочно. Определить средние урочную и полную продолжительность рабочего дня, коэффициент использования рабочего времени.
2. Необходимо определить влияние ряда факторов на изменение общего количества отработанных чел./часов

#### Исходные данные для факторного анализа затрат труда

Показатели	Базисный год	Отчетный год
Средняя фактическая продолжительность рабочего дня, ч.	7,8	7,9
Продолжительность рабочего периода, дни	268	270
Среднее списочное число рабочих, чел.	500	550
Общее количество отработанных чел./часов	1 045 200	1 173 150

3. На предприятии работы ведутся в 3 смены: 1 смена – 1000 чел., 2 смена – 800 чел., 3 смена – 600 чел. Необходимо определить коэффициент сменности и коэффициент использования сменного режима.
4. Произведено 100 ц овса, 500 ц картофеля, 1000 ц сена, завезено на ферму 5000 ц зеленой травы. Затраты труда на производство данного объема кормов составили 250 чел-дней. Необходимо определить производительность труда при заготовлении данных кормов.
5. По данным, приведенным в таблице определить производительность труда.

#### Исходные данные

Продукция	Объем	Трудоемкость, чел.-час	Цена, руб.
1 вид	400 кг	1,25	80
2 вид	200 штук	3,5	120

6. На заводе в расчете на рабочий час в базисном периоде произведено 5 деталей, в отчетном – 6 деталей. Определите: индивидуальный натуральный индекс производительности труда, индивидуальный трудовой индекс производительности труда и индивидуальный индекс трудоемкости
7. Необходимо определить индекс производительность труда стоимостным и трудовым способами. На заводе производство продукции за 2 года характеризуется следующими данными

Продукция	Объем, шт.		Цена, руб./шт.		Трудоемкость чел./шт.час	
	базис	факт	базис	факт	базис	факт
1	15	17	25	30	6	5
2	11	14	20	23	8	6
3	8	9	10	15	4	5

8. За счет внедрения новой технологии затраты труда на 1000 руб. продукции снижены с 200 до 180 чел./час. Определите прирост производительности труда и снижение трудоемкости.

9. Определите резервы роста производительности труда на предприятии, если трудоемкость продукции в базисном периоде составляла 50 нормо-часов. В отчетном году предполагается ввести на 60% рабочих мест новое оборудование и трудоемкость снизится до 40 нормо-часов. В следующем году такое оборудование будет введено на всех рабочих местах.

10. По отчетным данным за последние 3 года средний процент брака составлял 5%. Каждый процент брака приносит убытки предприятию в размере 40 тыс. руб. Ремонт оборудования и повышение квалификации работников позволило сократить процент брака до 3%. Определите прирост производительности труда и уменьшение убытков от брака.

## Тема 2. Анализ производства продукции

11. Провести анализ выполнения плана по производству продукции организации за отчетный год и дать оценку динамики и выполнения плана по производству продукции.

Наименование изделия	Объем производства продукции, руб.		Отклонение фактического выпуска продукции				
	Предыдущий год	отчетный год		от плана		от предыдущего года	
		план	факт	руб.	%	руб.	%
Конфеты «Красная шапочка»	40 500	40 920	40 920				
Конфеты «Петушок»	34 000	34 100	33 418				
Конфеты «Мишки на севере»	35 000	35 090	31 900				

Конфеты «Маска»	29 000	28 710	30 305				
Конфеты «Грильяж»	40 000	37 760	40 120				
Итого							

12. Рассчитать выполнение плана по производству и процент, засчитываемый в выполнение плана и дать оценку выполнения плана по ассортименту.

Наименование изделия	Цена за единицу, руб.	Выпущено продукции, кг		Выпущено продукции в стоимостном выражении, руб.		Засчитывается в счет плана	Выполнение плана, %
		план	факт	план	факт		
Конфеты «Красная шапочка»	34,1	1200	1200				
Конфеты «Петушок»	34,1	1000	980				
Конфеты «Мишки на севере»	31,9	1100	1000				
Конфеты «Маска»	31,9	900	950				
Конфеты «Грильяж»	47,2	800	850				
Итого							

13. Провести анализ плановой и фактической структуры произведенной продукции. Рассчитать фактический выпуск при плановой структуре и определить изменение объема продукции за счет структурных сдвигов.

Наименование изделия	Цена за ед. руб.	Выпущено продукции, кг		Произведенная продукция в ценах плана, руб.			Изменение произведенной продукции за счет структуры, руб.
		план	факт	план	фактически при плановой структуре	факт	
Конфеты «Красная	34,1	1200	1200				



шапочка»							
Конфеты «Петушок»	34,1	1000	980				
Конфеты «Мишки на севере»	31,9	1100	1000				
Конфеты «Маска»	31,9	900	950				
Конфеты «Грильяж»	47,2	800	850				
Итого							

14. Используя данные о структуре продукции из предыдущей задачи провести анализ влияния структурных сдвигов на выпуск продукции, используя метод средних цен.

Наименование изделия	Цена за ед.,руб.	Структура продукции, %			Изменение средней цены за счет структуры, руб.
		план	факт	отклонение	
Конфеты «Красная шапочка»	34,1				
Конфеты «Петушок»	34,1				
Конфеты «Мишки на севере»	31,9				
Конфеты «Маска»	31,9				
Конфеты «Грильяж»	47,2				
Итого					

15 Провести анализ возрастного состава продукции за отчетный год, используя структурный анализ и рассчитать коэффициент обновления продукции (отношение объема новой выпущенной продукции к общему выпуску).

Показатель	Фактически произведено, тыс. руб.	То же в % к итогу
------------	-----------------------------------	-------------------

Объем продукции, всего	30305	100,0
в том числе:		
новая	17 005	
выпускаемая до 5 лет	6111	
выпускаемая от 5 до 10 лет	3595	
выпускаемая от 10 до 15 лет	1797	
выпускаемая свыше 15 лет	1500	
подлежащая снятию с производства	297	

16. Анализ выполнения договорных обязательств. Проанализировать выполнение договорных обязательств по поставке продукции за квартал и дать оценку выполнения договорных обязательств.

	План поставки продукции тыс. руб.		Выпуск продукции тыс. руб.		Недоставка продукции тыс. руб.	
	за	с начала	за	с начала	за месяц	с начала года
	месяц	года	месяц	года		
Первый месяц	1860		1500			
Второй месяц	1860		2100			
Третий месяц	1860		3400			
Итого за квартал						

17. Анализ ритмичности выпуска продукции. Провести анализ ритмичности выпуска продукции за квартал на основе данных аналитической таблицы и расчета коэффициента ритмичности. (Коэффициент ритмичности рассчитывается как частное в числителе которого Выпуск продукции в счет ритм. а в знаменателе Выпуск продукции пл)

Период	Выпуск продукции, тыс. руб.		Удельный вес, %		Выполнение	Объем продукции, зачтенный в
			плана, коэф.план	выполнение плана по ритмичности, тыс. руб.факт		
	план	факт				
Первый месяц	1860	1500				
Второй месяц	1860	2100				
Третий месяц	1860	3400				
Итого за квартал						

### Тема 3. Анализ затрат и себестоимости продукции

18. По данным таблицы, представленной ниже требуется:

- Оценить динамику и структуру затрат на производство продукции по экономическим элементам.
- Рассчитать показатели затратно-емкости.
- Составить выводы по результатам проведенных расчетов.
- Анализ затрат на производство продукции по экономическим элементам

Элемент затрат	Сумма			Структура затрат, %		
	предыдущий год	отчетный год	откл. (+, —)	предыдущий год	отчетный год	откл. (+, —)
Материальные затраты, тыс. руб.	7452	13 896				
Затраты на оплату труда, тыс. руб.	4580	6789				
Отчисления на социальные нужды, тыс. руб.	1373	1697				
Амортизация, тыс. руб.	1689	3356				
Прочие затраты, тыс. руб.	3358	5684				
Итого затрат, тыс. руб.	18 452	31422		100	100	—

Объем продукции, тыс. руб.	22 319	35946		x	x	x
Материалоемкость продукции, коп.						
Зарплатоемкость продукции, коп.						
Амортизациоёмкость продукции, коп.						
Прочие затраты на 1 рубль продукции, коп.						
Общая затратноёмкость продукции (затраты на 1 рубль продукции), коп.				100	100	-

**РУБЕЖНЫЙ КОНТРОЛЬ К РАЗДЕЛУ 3: форма рубежного контроля – контрольная работа.**

#### **Раздел 4. Анализ состояния социальной и экологической подсистем**

##### ***Перечень изучаемых элементов содержания***

1. Содержание социальной подсистемы организации
2. Анализ условий и охраны труда
3. Заболеваемость и производственный травматизм
4. Оценка социального развития организации
5. Основные положения природоохранной деятельности
6. Система показателей анализа окружающей среды
7. Задачи и направления природоохранной деятельности организации
8. Анализ использования производственных ресурсов природоохранной деятельности
9. Эффективность природоохранных мероприятий

##### **Тема 1. Анализ социального развития организации**

##### ***Перечень изучаемых элементов содержания***

1. Содержание социальной системы организации и разновидности ее социальной структуры.
2. Понятие и характеристики дисциплины труда.
3. Факторы социально-психологического климата и их влияние на финансово-хозяйственную деятельность организации.
4. Основные социальные элементы производственно-хозяйственной деятельности.
5. Показатели социального развития организации и их взаимосвязь с показателями финансово-хозяйственной деятельности
6. Понятие условий труда. Группы условий труда, Санитарно-гигиенические условия труда.
7. Показатели условий труда рабочих промышленного предприятия.
8. Анализ психофизиологических условий труда.
9. Анализ этических условий труда.
10. Анализ социальных условий труда.

##### **Тема 2. Анализ экологической подсистемы организации**

### **Перечень изучаемых элементов содержания**

1. Показатели заболеваемости и производственного травматизма.
2. Показатели оценки социального развития организации.
3. Показатели состояния производственной среды.
4. Система показателей анализа окружающей среды.
5. Показатели оценки эффективности природоохранных мероприятий
6. Анализ показателей использования производственных ресурсов при осуществлении природоохранной деятельности

## **ПРАКТИЧЕСКОЕ ЗАДАНИЕ К РАЗДЕЛУ 4**

**Форма практического задания:** расчетно-практическое задание

Примеры расчетно-практического задания

### **Тема 1. Анализ социального развития организации**

1. На основании исследований условий труда рабочих завода, представленных в таблице, требуется определить уровень условий труда по каждому показателю, если общее количество рабочих мест 670 (Рм).

Показатели	Количество рабочих мест, где эти показатели:	
	в пределах нормы	с отклонениями от нормы
Ш – уровень шума (Уш)	390	280
Т – уровень температуры (Ут)	570	100
С – уровень освещенности (Ус)	470	200
В – уровень состояния воздушной среды (Ув)	350	320

2. На предприятии, где среднесписочная численность рабочих 670 чел., в течение года произошло 510 случаев заболеваний с потерей 4168 дн. по временной нетрудоспособности и 18 травм с потерей 540 дн. Необходимо рассчитать показатели заболеваемости и производственного травматизма.

3. Численность работников на предприятии 2000 чел., средняя выработки 3500 руб. в день, затраты на рубль товарной продукции 90 коп., удельный вес постоянных расходов в себестоимости 20%. В связи с заболеваемостью потеряно 6000 рабочих дней. Требуется определить сумму увеличения себестоимости и общий экономический ущерб от заболеваемости, если средний размер оплаты по листкам временной нетрудоспособности 500 руб. в день. Реальный фонд рабочего времени на одного работника 226 дней в год.

### **Тема 2. Анализ экологической подсистемы организации**

Задача 4. На предприятии при производстве продукции в качестве технологического компонента используется вода, которая затем поступает на очистные сооружения. Мощность основного технологического оборудования составляет 100 т продукции в смену. Удельный вес сточных вод,

образующихся при производстве единицы основной продукции — 10 т воды на 1 т продукции. Мощность очистных сооружений для переработки сточных вод составляет 1200 м<sup>3</sup> в смену. Необходимо определить коэффициент максимальной сопряженности мощностей очистного и основного технологического оборудования и на этой основе обеспеченность предприятия очистными сооружениями.

Задача 5. Предприятие выпускает продукции на 12 млн. руб. в год. Затраты на ее производство составляют 8 млн. руб. В процессе производства продукции используется вода, которая в неочищенном виде сбрасывается в реку. Величина штрафов, налагаемых системой охраны природы равна 0,7 млн. руб.

Стоимость очистки 1 м<sup>3</sup> сточных вод составляет 0,5 руб. В сутки предприятие образует 10 тыс. м<sup>3</sup> загрязненной воды. В году предприятие работает 300 дней. Строительство станции очистки промышленных стоков позволяет ликвидировать штрафы. Реализация отходов в качестве сырья обеспечит получение 0,5 млн. руб. прибыли в год. Производство дополнительной продукции – 1,3 млн. руб. прибыли в год. Затраты на создание и эксплуатацию станции очистки промышленных стоков составляют 0,4 млн. руб. в год. Необходимо определить рост прибыли и рентабельности в результате строительства станции очистки.

**РУБЕЖНЫЙ КОНТРОЛЬ К РАЗДЕЛУ 4: форма рубежного контроля – контрольная работа.**

### **РАЗДЕЛ 3. УЧЕБНО-МЕТОДИЧЕСКОЕ ОБЕСПЕЧЕНИЕ САМОСТОЯТЕЛЬНОЙ РАБОТЫ ОБУЧАЮЩИХСЯ ПО ДИСЦИПЛИНЕ (МОДУЛЮ)**

#### **3.1. Виды самостоятельной работы обучающихся по дисциплине (модулю)**

*Очно-заочной формы обучения*

Раздел, тема	Количество часов	Вид самостоятельной работы
<b>Модуль 1. семестр 5</b>		
<b>Раздел 1. Основы анализа финансово-хозяйственной деятельности</b>	9	Самостоятельное изучение раздела
<b>Раздел 2. Анализ имущества организации</b>	10	Самостоятельное изучение раздела
<b>Раздел 3. Анализ трудовых ресурсов, производства и себестоимости.</b>	10	Самостоятельное изучение раздела
<b>Раздел 4. Анализ состояния социальной и экологической подсистем</b>	10	Самостоятельное изучение раздела
<b>Общий объем, часов</b>	39	
<b>Общий объем по дисциплине (модулю), часов</b>	39	

#### **3.2. Задания для самостоятельной работы**

**Задания для самостоятельной работы к Разделу 1.**

**Вопросы для самостоятельной работы к Разделу 1..**

1. Цель, задачи и направления анализа финансовых результатов деятельности организации

2. Анализ формирования финансовых результатов организации
3. Анализ валовой прибыли
4. Анализа прибыли от продаж
5. Анализ финансовых результатов от прочих видов деятельности.
6. Анализ прибыли до налогообложения
7. Анализ влияния налоговых факторов на финансовый результат
8. Анализ чистой прибыли, остающейся в распоряжении организации после уплаты налогов
9. Факторный анализ формирования финансовых результатов
10. Анализ использования финансовых результатов организации

### **Литература для самостоятельного изучения к Разделу 1.**

1. Экономический анализ : учебник для вузов / Н. В. Войтоловский [и др.] ; под редакцией Н. В. Войтоловского, А. П. Калининой, И. И. Мазуровой. — 8-е изд., перераб. и доп. — Москва : Издательство Юрайт, 2023. — 631 с. — (Высшее образование). — ISBN 978-5-534-15670-6. — Текст : электронный // Образовательная платформа Юрайт [сайт]. — URL: <https://urait.ru/bcode/520528> (дата обращения: 24.10.2023).

2. Румянцева, Е. Е. Экономический анализ : учебник для вузов / Е. Е. Румянцева. — 2-е изд., перераб. и доп. — Москва : Издательство Юрайт, 2023. — 533 с. — (Высшее образование). — ISBN 978-5-534-16801-3. — Текст : электронный // Образовательная платформа Юрайт [сайт]. — URL: <https://urait.ru/bcode/531723> (дата обращения: 24.10.2023).

### **Задания для самостоятельной работы к Разделу 2.**

#### **Вопросы для самостоятельной работы к Разделу 2.**

1. Анализ выполнения плана по выпуску товарной продукции и динамики выполнения плана по объему и реализации продукции
2. Анализ ассортимента и структуры продукции
3. Анализ качества произведенной продукции.
4. Анализ ритмичности производства: система показателей, действующие факторы, методы определения резервов.
5. Анализ факторов и резервов увеличения выпуска и реализации продукции.
6. Теоретические основы анализа затрат и себестоимости продукции
7. Анализ исполнения сметы расходов по экономическим элементам

### **Литература для самостоятельного изучения к Разделу 2.**

1. Экономический анализ : учебник для вузов / Н. В. Войтоловский [и др.] ; под редакцией Н. В. Войтоловского, А. П. Калининой, И. И. Мазуровой. — 8-е изд., перераб. и доп. — Москва : Издательство Юрайт, 2023. — 631 с. — (Высшее образование). — ISBN 978-5-534-15670-6. — Текст : электронный // Образовательная платформа Юрайт [сайт]. — URL: <https://urait.ru/bcode/520528> (дата обращения: 24.10.2023).

2. Румянцева, Е. Е. Экономический анализ : учебник для вузов / Е. Е. Румянцева. — 2-е изд., перераб. и доп. — Москва : Издательство Юрайт, 2023. — 533 с. — (Высшее образование). — ISBN 978-5-534-16801-3. — Текст : электронный // Образовательная платформа Юрайт [сайт]. — URL: <https://urait.ru/bcode/531723> (дата обращения: 24.10.2023).

### **Задания для самостоятельной работы к Разделу 3.**

#### **Вопросы для самостоятельной работы к Разделу 3.**

1. Анализ динамики выручки, себестоимости товарной продукции и себестоимости продаж
2. Анализ динамики частных показателей уровня затрат
3. Анализ затрат на рубль товарной продукции, анализ себестоимости единицы продукции.
4. Анализ себестоимости товарной продукции по статьям затрат
5. Анализ динамики и структуры себестоимости продаж
6. Факторный анализ прямых переменных затрат

### **Литература для самостоятельного изучения к Разделу 3.**

1. Экономический анализ : учебник для вузов / Н. В. Войтоловский [и др.] ; под редакцией Н. В. Войтоловского, А. П. Калининой, И. И. Мазуровой. — 8-е изд., перераб. и доп. — Москва : Издательство Юрайт, 2023. — 631 с. — (Высшее образование). — ISBN 978-5-534-15670-6. — Текст : электронный // Образовательная платформа Юрайт [сайт]. — URL: <https://urait.ru/bcode/520528> (дата обращения: 24.10.2023).

2. Румянцева, Е. Е. Экономический анализ : учебник для вузов / Е. Е. Румянцева. — 2-е изд., перераб. и доп. — Москва : Издательство Юрайт, 2023. — 533 с. — (Высшее образование). — ISBN 978-5-534-16801-3. — Текст : электронный // Образовательная платформа Юрайт [сайт]. — URL: <https://urait.ru/bcode/531723> (дата обращения: 24.10.2023).

### **Задания для самостоятельной работы к Разделу 4.**

#### **Вопросы для самостоятельной работы к Разделу 4.**

1. Анализ и оценка социального развития организации
2. Анализ экономических последствий социальных рисков организации
3. Анализ и планирование затрат на социальное развитие организации.
4. Анализ эффективности вложений в социальную политику организации. накладных расходов: общепроизводственных и общехозяйственных
5. Состав экологической подсистемы организации и направления ее анализа

### **Литература для самостоятельного изучения к Разделу 4.**

1. Экономический анализ : учебник для вузов / Н. В. Войтоловский [и др.] ; под редакцией Н. В. Войтоловского, А. П. Калининой, И. И. Мазуровой. — 8-е изд., перераб. и доп. — Москва : Издательство Юрайт, 2023. — 631 с. — (Высшее образование). — ISBN 978-5-534-15670-6. — Текст : электронный // Образовательная платформа Юрайт [сайт]. — URL: <https://urait.ru/bcode/520528> (дата обращения: 24.10.2023).

2. Румянцева, Е. Е. Экономический анализ : учебник для вузов / Е. Е. Румянцева. — 2-е изд., перераб. и доп. — Москва : Издательство Юрайт, 2023. — 533 с. — (Высшее образование). — ISBN 978-5-534-16801-3. — Текст : электронный // Образовательная платформа Юрайт [сайт]. — URL: <https://urait.ru/bcode/531723> (дата обращения: 24.10.2023).

### **Задания для самостоятельной работы к Разделу 5.**

#### **Вопросы для самостоятельной работы к Разделу 5.**

1. Отечественные методики прогнозирования вероятности банкротства.
2. Зарубежные методики прогнозирования вероятности банкротства.
3. Показатели анализа кредитоспособности организации.
4. Сущность финансовой устойчивости организации и направления ее анализа.
5. Коэффициентный анализ финансовой устойчивости.
6. Трехкомпонентный показатель оценки класса финансовой устойчивости.
7. Анализ чистых активов в балансовой оценке.
8. Анализ структуры инвестиций и источников их финансирования
9. Временная ценность денег как методическая база современного анализа инвестиционной деятельности организации

### **Литература для самостоятельного изучения к Разделу 5.**

1. Экономический анализ : учебник для вузов / Н. В. Войтоловский [и др.] ; под редакцией Н. В. Войтоловского, А. П. Калининой, И. И. Мазуровой. — 8-е изд., перераб. и доп. — Москва : Издательство Юрайт, 2023. — 631 с. — (Высшее образование). — ISBN 978-5-534-15670-6. — Текст : электронный // Образовательная платформа Юрайт [сайт]. — URL: <https://urait.ru/bcode/520528> (дата обращения: 24.10.2023).



2. Румянцева, Е. Е. Экономический анализ : учебник для вузов / Е. Е. Румянцева. — 2-е изд., перераб. и доп. — Москва : Издательство Юрайт, 2023. — 533 с. — (Высшее образование). — ISBN 978-5-534-16801-3. — Текст : электронный // Образовательная платформа Юрайт [сайт]. — URL: <https://urait.ru/bcode/531723> (дата обращения: 24.10.2023).

### **3.3. Методические указания к самостоятельной работе по дисциплине (модулю)**

Освоение слушателями программы предполагает изучение материалов дисциплин (модулей) в ходе самостоятельной работы.

Для успешного освоения дисциплины (модуля) и достижения поставленных целей необходимо внимательно ознакомиться с рабочей программой дисциплины (модуля), доступной в электронной информационно-образовательной среде РГСУ.

Следует обратить внимание на списки основной и дополнительной литературы, на предлагаемые преподавателем ресурсы информационно-телекоммуникационной сети Интернет. Эта информация необходима для самостоятельной работы обучающегося.

Для более углубленного изучения темы задания для самостоятельной работы рекомендуется выполнять параллельно с изучением данной темы. При выполнении заданий по возможности используйте наглядное представление материала.

Самостоятельная работа включает разнообразный комплекс видов и форм работы обучающихся.

#### ***Написание реферата (доклада).***

##### ***Требования к структуре реферата (доклада):***

Работа должна содержать систематизацию и краткое изложение материала из не менее 5-и литературных источников (монографий, научных статей и докладов) по выбранной теме.

Основные требования к оформлению:

Структура доклада (реферата): 1) титульный лист; 2) содержание (в нем последовательно указываются названия пунктов доклада (реферата), указываются страницы, с которых начинается каждый пункт); 3) введение (формулируется суть исследуемой проблемы, обосновывается выбор темы, определяются ее значимость и актуальность, указываются цель и задачи доклада (реферата), дается характеристика используемой литературы); 4) основная часть (каждый раздел ее доказательно раскрывает исследуемый вопрос); 5) выводы и заключение (подводятся итоги или делается обобщенный вывод по теме доклада (реферата)); 6) литература.

Доклад (реферат) оформляется на одной стороне листа белой бумаги формата А4 (210x297 мм). Интервал межстрочный - полуторный. Цвет шрифта - черный. Гарнитура шрифта основного текста - «Times New Roman» или аналогичная. Кегль (размер) от 12 до 14 пунктов. Размеры полей страницы (не менее): правое 10 мм, верхнее – 15 мм, нижнее – 20 мм, левое - 25 мм. Формат абзаца: полное выравнивание («по ширине»). Отступ красной строки одинаковый по всему тексту – 15 мм. Страницы должны быть пронумерованы с учётом титульного листа (на титульном листе номер страницы не ставится). В работах используются цитаты, статистические материалы. Эти данные оформляются в виде сносок (ссылок и примечаний). Внутритекстовые, подстрочные и затекстовые библиографические ссылки должны оформляться в соответствии с ГОСТ Р 7.0.5-2008 «Библиографическая ссылка». Общие требования и правила составления».

Реферат (доклад) сдается в бумажном и электронном виде (10 - 20 печатных страниц).

При проверке реферата (доклада) на антиплагиат - [www.antiplagiat.ru](http://www.antiplagiat.ru) - (более 50% заимствований) работа не принимается.

#### ***Выполнение тестовых заданий.***

Тестовые задания содержат вопросы и 3-4 варианта ответа по базовым положениям изучаемой темы, составлены с расчетом на знания, полученные слушателями в процессе изучения темы.

Тестовые задания выполняются в письменной или электронной форме и сдаются преподавателю, ведущему дисциплину (модуль).

#### ***Написание эссе.***

Эссе - вид самостоятельной исследовательской работы обучающихся, с целью углубления и закрепления теоретических знаний и освоения практических навыков. Цель эссе состоит в развитии самостоятельного творческого мышления и письменного изложения собственных мыслей. При написании эссе слушатель должен представить развернутый письменный ответ на теоретический или практический актуальный вопрос, объявленный преподавателем в аудитории непосредственно перед ее написанием. В процессе написания эссе разрешается пользоваться нормативно-правовыми актами, конспектом лекций (в печатном виде). Использование интернет-ресурсов не допускается. Темы эссе преподаватель предлагает из числа тех, которые слушатели уже рассматривали на лекциях или семинарских занятиях, исходя из содержания заданий в составе оценочных средств. По решению преподавателя, в качестве темы эссе может быть выбрана одна или несколько тем, которые могут быть распределены между слушателями по желанию.

Эссе проводится письменно, по объему не более 3-х печатных листов.

Требования к оформлению эссе:

Эссе выполняется на компьютере (гарнитура Times New Roman, шрифт 14) через 1,5 интервала с полями: верхнее, нижнее – 2; правое – 3; левое – 1,5. Отступ первой строки абзаца – 1,25. Сноски – постраничные. Таблицы и рисунки встраиваются в текст работы. При этом обязательный заголовок таблицы надо размещать над табличным полем, а рисунки сопровождать подрисуночными подписями. При включении в эссе нескольких таблиц и/или рисунков их нумерация обязательна. Обязательна и нумерация страниц. Их целесообразно проставлять внизу страницы – по середине или в правом углу. Номер страницы не ставится на титульном листе, но в общее число страниц он включается. Объем эссе, без учета приложений, не должен превышать 5 страниц. Значительное превышение установленного объема является недостатком работы и указывает на то, что слушатель не сумел отобрать и переработать необходимый материал.

Работа должна содержать собственные умозаключения по сути поставленной проблемы, включать самостоятельно проведенный анализ по сути этой проблемы, выводы, обобщающие авторскую позицию по поставленной проблеме.

## **РАЗДЕЛ 4. ОЦЕНОЧНЫЕ МАТЕРИАЛЫ ПО ДИСЦИПЛИНЕ (МОДУЛЮ)**

### **4.1. Форма промежуточной аттестации обучающегося по дисциплине (модулю)**

Контрольным мероприятием промежуточной аттестации обучающихся по дисциплине (модулю) является **зачет**, который проводится в **устной** форме.

### **4.2. Оценочные материалы, определяющие процедуры оценивания знаний, умений, навыков и (или) опыта деятельности, характеризующих этапы формирования компетенций**

#### **4.2.1. Организационные основы применения балльно-рейтинговой системы оценки успеваемости обучающихся по дисциплине (модулю)**

Оценка качества освоения обучающимися дисциплины (модуля) реализуется в формате балльно-рейтинговой системы оценки успеваемости обучающихся (БРСО).

БРСО в ходе текущего контроля успеваемости и промежуточной аттестации осуществляется по 100-балльной шкале.

Академический рейтинг обучающегося по дисциплине (модулю) складывается из результатов:

– текущего контроля успеваемости (максимальный текущий рейтинг обучающегося 80 рейтинговых баллов;

– промежуточной аттестации (максимальный рубежный рейтинг обучающегося 20 рейтинговых баллов.

Условия оценки освоения обучающимися дисциплины (модуля) в формате БРСО доводятся преподавателем до сведения обучающихся на первом учебном занятии, а также размещены в свободном доступе в электронной информационно-образовательной среде Университета.

#### **4.2.2. Проведение текущего контроля успеваемости обучающихся по дисциплине (модулю) в соответствии с балльно-рейтинговой системой оценки успеваемости обучающегося**

В течение учебного семестра до промежуточной аттестации на основании утвержденной рабочей программы дисциплины (модуля) формируется текущий рейтинг обучающегося. Текущий рейтинг обучающегося складывается как сумма рейтинговых баллов, полученных им в течение учебного семестра по всем видам учебных занятий по дисциплине (модулю).

В процессе текущего контроля оцениваются следующие действия обучающегося, направленные на освоение компетенций в рамках изучения учебной дисциплины:

– академическая активность (посещаемость учебных занятий, самостоятельное изучение содержания учебной дисциплины в электронной информационно-образовательной среде, соблюдение сроков сдачи практических заданий и текущих контрольных мероприятий и др.);

– выполнение и сдача текущих и итогового практических заданий (эссе, рефераты, творческие задания, кейс-задания, лабораторные работы, расчетные задания и др., активное участие в групповых интерактивных занятиях (дискуссии, WiKi-проекты и др.), защита проектов и др.);

– прохождение рубежей текущего контроля, включая соблюдение графика их прохождения в электронной информационно-образовательной среде.

Для планирования расчета текущего рейтинга обучающегося используются следующие пропорции:

<b>Вид учебного действия</b>	<b>Максимальная рейтинговая оценка, баллов</b>
академическая активность	10
практические задания	40
<i>из них: текущие практические задания</i>	20
<i>итоговое практическое задание</i>	20
рубежи текущего контроля	30
<b>ИТОГО:</b>	<b>80</b>

В течение учебного семестра по дисциплине (модулю) обучающимся должен быть накоплен текущий рейтинг не менее 52 рейтинговых баллов (65% от максимального значения текущего рейтинга).

Необходимыми условиями допуска обучающегося к промежуточной аттестации по дисциплине являются положительное прохождение обучающимся не менее 65% рубежей текущего контроля с накоплением не менее 65% максимального рейтингового балла за каждый рубеж текущего контроля и положительное выполнение итогового практического задания с

накоплением не менее 65% максимального рейтингового балла, установленного за итоговое практическое задание.

Невыполнение вышеуказанных условий является текущей академической задолженностью, которая должна быть ликвидирована обучающимся до контрольного мероприятия промежуточной аттестации.

Сведения о наличии у обучающихся текущей академической задолженности, сроках и порядке добора рейтинговых баллов для её ликвидации доводятся до обучающихся педагогическим работником.

В случае неликвидации текущей академической задолженности, педагогический работник обязан во время контрольного мероприятия промежуточной аттестации поставить обучающемуся 0 рейтинговых баллов. В этом случае ликвидация текущей академической задолженности возможна в периоды проведения повторной промежуточной аттестации.

#### **4.2.3. Проведение промежуточной аттестации обучающихся по дисциплине (модулю) в соответствии с балльно-рейтинговой системой оценки успеваемости обучающегося**

Промежуточная аттестация по дисциплине (модулю) проводится в соответствии с Положением о промежуточной аттестации обучающихся по основным профессиональным образовательным программам в Российском государственном социальном университете и Положением о балльно-рейтинговой системе оценки успеваемости обучающихся по основным профессиональным образовательным программам в Российском государственном социальном университете в действующей редакции.

На промежуточную аттестацию отводится 20 рейтинговых баллов.

Ответы обучающегося на контрольном мероприятии промежуточной аттестации оцениваются педагогическим работником по 20 - балльной шкале, а итоговая оценка по дисциплине (модулю) выставляется по системе зачтено/не зачтено для зачета.

Критерии выставления оценки определяются Положением о балльно-рейтинговой системе оценки успеваемости обучающихся по основным профессиональным образовательным программам высшего образования - программам бакалавриата, программам специалитета, программам магистратуры в Российском государственном социальном университете.

В процессе определения рубежного рейтинга, обучающегося используется следующая шкала:

<b>Рубежный рейтинг</b>	<b>Критерии оценки освоения обучающимся учебной дисциплины в ходе контрольных мероприятий промежуточной аттестации</b>
19-20 рейтинговых баллов	обучающийся глубоко и прочно усвоил программный материал, исчерпывающе, последовательно, грамотно и логически стройно его излагает, тесно увязывает с задачами и будущей деятельностью, не затрудняется с ответом при видоизменении задания, свободно справляется с задачами и практическими заданиями, правильно обосновывает принятые решения, умеет самостоятельно обобщать и излагать материал, не допуская ошибок
16-18 рейтинговых баллов	обучающийся твердо знает программный материал, грамотно и по существу излагает его, не допуская существенных неточностей в ответе на вопрос, может правильно применять теоретические положения и владеет необходимыми умениями и навыками при выполнении практических заданий
13-15 рейтинговых баллов	обучающийся освоил основной материал, но не знает отдельных деталей, допускает неточности, недостаточно правильные формулировки, нарушает последовательность в изложении программного материала и испытывает затруднения в выполнении практических заданий

1-12 рейтинговых баллов	обучающийся не знает значительной части программного материала, допускает существенные ошибки, с большими затруднениями выполняет практические задания
0 рейтинговых баллов	не аттестован

**4.3. Перечень заданий для проведения текущей и промежуточной оценки знаний, умений, навыков и (или) опыта деятельности, характеризующих этапы формирования компетенций**

**4.3.1. Оценочные материалы для проведения текущей аттестации и рубежного контроля, обучающихся по дисциплине (модулю)  
Перечень вопросов рубежного контроля и текущей аттестации**

№ п/п	Контролируемые разделы, дисциплины	Код контролируемой компетенций	Форма рубежного контроля	Вопросы/задания рубежного контроля
1	Раздел -1 « <b>Основы анализа финансово-хозяйственной деятельности</b> »	ПК-1;	Тестирование	<p>(?) Какой порядок изучения объектов экономического анализа предполагает системный подход?</p> <p>(?) при исследовании переходят от общих фактов к частным</p> <p>(!) каждое экономическое явление рассматривается как система, состоящая из многих элементов, связанных между собою</p> <p>(?) при исследовании выявляют количественные связи между объектами</p> <p>(?) Какой из ниже перечисленных методов является наиболее универсальным методом факторного анализа является?</p> <p>(!) метод цепных подстановок</p> <p>(?) индексный метод</p> <p>(?) метод абсолютных разниц</p>

				<p>(??) Основным методом, используемым в экономическом анализе при изучении стохастических взаимосвязей, является ?</p> <p>(?) способ относительных разниц</p> <p>(?) способ абсолютных разниц</p> <p>(!) корреляционный метод</p> <p>(?) способ цепных подстановок</p> <p>(??) Каким образом определяется коэффициент оборачиваемости готовой продукции ?)</p> <p>(?) отношение выручки от реализации продукции к средней за период величине денежных средств</p> <p>(?) отношение выручки от реализации продукции к среднему за период итогу баланса-нетто</p> <p>(!) отношение выручки от реализации продукции к средней за период величине готовой продукции</p> <p>(?) отношение выручки от реализации продукции к средней за период величине дебиторской задолженности</p> <p>(??)Каким образом рассчитывается коэффициент оборачиваемости оборотных средств? (!) отношение выручки за реализованную</p>
--	--	--	--	--

				<p>продукцию к средней за анализируемый период стоимости оборотных средств (?) отношение производственных затрат к средней за анализируемый период стоимости оборотных средств (?) отношение средней за анализируемой период стоимости оборотных средств к выручке за реализованную продукцию</p> <p>(??) Что из нижеперечисленного понимают под экономическим анализом в широком смысле слова? (?) расчленение исследуемого процесса на составляющие (мысленные или реальные); (?)соединение ранее расчлененного процесса; (!) расчленение исследуемого процесса на составляющие, их изучение и дальнейшее соединение</p> <p>(??) С каких из перечисленных двух точек зрения в соответствии с теорией познания рассматривается в экономическом анализе природа экономической? (?)материализм и идеализм; (?) дуализм и эмпиризм;</p> <p>(!) объективизм и субъективизм.</p> <p>(??) Каким образом может рассматриваться экономическая деятельность с точки зрения способа познания? (?) номинальная и реальная; (?) материальная и идеальная; (!) рациональная и реальная;</p>
2.	<b>Раздел -2 «Анализ имущества организации»</b>	ПК-1;	Тестирование	<p>(??) Что характеризует структура основных средств:</p> <p>а) удельный вес каждого вида основного средства в их общей стоимости</p> <p>б) удельный вес каждого вида основного средства</p> <p>в) удельный вес каждого вида основного средства в общих затратах</p> <p>г) удельный вес затрат в общей стоимости основного средства</p>



				<p>(??)Что означает рост доли активной части основного средства:</p> <p>а) воспроизводство основных средств</p> <p>б) специализацию производства</p> <p>в) интенсификацию производства</p> <p>г) концентрацию производства</p> <p>(??)Какие объекты анализа использования основных средств характеризуют их движение и техническое состояние:</p> <p>а) фондоотдача, фондоемкость, фондовооруженность, фондообеспеченность</p> <p>б) коэффициент износа, коэффициент выбытия, коэффициент обновления, срок обновления</p> <p>в) фондоотдача, фондоемкость, коэффициент износа, срок обновления</p> <p>г) коэффициент выбытия, коэффициент обновления, фондовооруженность, фондообеспеченность</p> <p>(??)Какой прием анализа представлен в алгоритме эффективности использования основных средств:</p> <p><math>FO_{п} = СВП_{п} / СОПФ_{п}</math></p>
--	--	--	--	--

				<p> <math>\Phi O \text{ усл. 1} = \text{СВП } \phi / \text{СОПФ } \pi</math>  <math>\Phi O \phi = \text{СВП } \phi / \text{СОПФ } \phi</math>  <math>\pm D \Phi O \text{ общ.} = \Phi O \phi - \Phi O \pi</math>  <math>\pm D \Phi O \text{ свп} = \Phi O \text{ усл.1} - \Phi O \pi</math>  <math>\pm D \Phi O \text{ сопф} = \Phi O \phi - \Phi O \text{ усл.1}</math>          проверка: <math>\pm D \Phi O \text{ общ.} = \pm D \Phi O \text{ свп} \pm D \Phi O \text{ сопф}</math> </p> <p>         а) абсолютных разниц          б) относительных разниц          в) средних величин          г) цепной подстановки       </p> <p>         (??)Какой способ начисления амортизации удобен в сезонных отраслях, при колебаниях объема производства:       </p> <p>         а) начисление амортизации по сумме чисел лет полезного использования объекта          б) начисление амортизации пропорционально объему выпуска продукции в натуральном выражении          в) начисление амортизации по уменьшению остатка          г) начисление амортизации по линейному методу       </p> <p>         (??)Какой показатель используют для анализа производительности тракторного парка:       </p>
--	--	--	--	--

				<p>а) коэффициент использования тракторов в работе</p> <p>б) коэффициент использования рабочего времени трактора</p> <p>в) среднечасовую выработку трактора</p> <p>г) коэффициент сменности трактора</p> <p>(??) Какие показатели характеризуют окончательный результат работы машин:</p> <p>а) коэффициент грузоподъемности, себестоимость грузоперевозок, среднедневная выработка машин</p> <p>б) скорость движения машин, использование пробега, грузоподъемность машин</p> <p>в) себестоимость грузоперевозок, использование пробега, грузоподъемность машин</p> <p>г) скорость движения машин, использование пробега, себестоимость грузоперевозок</p> <p>(??) Что характеризует данный алгоритм объекта анализа (затраты на содержание и эксплуатацию машин – затраты на перевозку людей – стоимость отработанных материалов, оприходованных на склад) / объем грузооборота:</p> <p>а) среднегодовую выработку машин</p> <p>б) себестоимость грузоперевозок</p> <p>в) объем грузооборота</p> <p>г) затраты на содержание и эксплуатацию машин</p> <p>(??) Основные производственные средства – это часть производственных</p>
--	--	--	--	---

				<p>средств, которая:</p> <ol style="list-style-type: none"> <li>1. Длительное время участвует в производственном процессе, сохраняя свою натуральную форму, частями переносит свою стоимость на готовый продукт в виде амортизации.</li> <li>2. Непродолжительное время участвующая в производственном процессе, изменяет свою натуральную форму и переносит свою стоимость на готовый продукт в виде амортизации.</li> <li>3. Длительный период участвует в производственном процессе, полностью переносит свою стоимость на готовый продукт.</li> <li>4. Независимо от времени функционирования полностью переносит свою стоимость на готовый продукт, меняя при этом свою натуральную форму.</li> </ol> <p>(??)Стоимость ОС устанавливаемая во время переоценки, называется:</p> <ol style="list-style-type: none"> <li>1. Первоначальной</li> <li>2. Восстановительной</li> <li>3. Ликвидационной</li> <li>4. Недоамортизируемой</li> </ol> <p>(??)Методы оценки ОС, применяемые в экономической практике:</p> <ol style="list-style-type: none"> <li>1. Трудовой, стоимостной</li> <li>2. Натуральный, стоимостной</li> <li>3. Трудовой, натуральный</li> </ol>
--	--	--	--	--

				4. Натуральный				
3.	<b>Раздел -3 «Анализ трудовых ресурсов, производства и себестоимост и»</b>	ПК-1;	Контрольная работа	<p><u>Теоретические вопросы:</u></p> <ol style="list-style-type: none"> <li>1. Как проводится анализ наличия и воспроизводства рабочей силы?</li> <li>2. На основе, каких показателей, проводится анализ производительности труда, и выявляются резервы ее роста?</li> <li>3. На основе какой информационной базы и посредством расчета каких показателей, проводится анализ использования рабочего времени?</li> <li>4. Охарактеризуйте информационные источники и основные показатели анализа производства и реализации продукции?</li> <li>5. Каким образом проводится анализ затрат и себестоимости продукции и анализ исполнения сметы расходов по экономическим элементам?</li> </ol> <p><b>Аналитические задания:</b></p> <p><u>Первое аналитическое задание.</u></p> <p>Задание 1.</p> <p>Определите производительность труда, запланированный прирост производительности труда на предприятии, удельный вес прироста объема производимой продукции за счет роста производительности труда и планируемое соотношение между приростом производительности труда и средней заработной платы по следующим данным:</p> <table border="1" style="width: 100%; border-collapse: collapse;"> <thead> <tr> <th style="width: 80%; text-align: center;">Показатели</th> <th style="width: 20%; text-align: center;">Значени е</th> </tr> </thead> <tbody> <tr> <td style="height: 40px;"> </td> <td> </td> </tr> </tbody> </table>	Показатели	Значени е		
Показатели	Значени е							

				<table border="1"> <tr> <td>1. Объем товарной продукции, тыс. ден. ед.:</td> <td></td> </tr> <tr> <td>а) отчет</td> <td>56312</td> </tr> <tr> <td>б) план</td> <td>62800</td> </tr> <tr> <td>2. Фонд оплаты труда по отчету, тыс. ден. ед.</td> <td>11950</td> </tr> <tr> <td>3. Норматив оплаты труда на 1 ден. ед. продукции по плану, коп.</td> <td>19</td> </tr> <tr> <td>4. Численность промышленно-производственного персонала (ППП), чел.:</td> <td></td> </tr> <tr> <td>а) отчет</td> <td>5224</td> </tr> <tr> <td>б) план</td> <td>5236</td> </tr> </table> <p>Задание 2. Определите производительность труда, запланированный прирост производительности труда на предприятии, удельный вес прироста объема производимой продукции за счет роста производительности труда и планируемое соотношение между приростом производительности труда и средней заработной платы по следующим данным:</p>	1. Объем товарной продукции, тыс. ден. ед.:		а) отчет	56312	б) план	62800	2. Фонд оплаты труда по отчету, тыс. ден. ед.	11950	3. Норматив оплаты труда на 1 ден. ед. продукции по плану, коп.	19	4. Численность промышленно-производственного персонала (ППП), чел.:		а) отчет	5224	б) план	5236
1. Объем товарной продукции, тыс. ден. ед.:																				
а) отчет	56312																			
б) план	62800																			
2. Фонд оплаты труда по отчету, тыс. ден. ед.	11950																			
3. Норматив оплаты труда на 1 ден. ед. продукции по плану, коп.	19																			
4. Численность промышленно-производственного персонала (ППП), чел.:																				
а) отчет	5224																			
б) план	5236																			

				Показатели	Значение
				1. Объем товарной продукции, тыс. ден. ед.:	
				а) отчет	67575
				б) план	76310
				2. Фонд оплаты труда по отчету, тыс. ден. ед.	14380
				3. Норматив оплаты труда на 1 ден. ед. продукции по плану, коп.	23
				4. Численность промышленно-производственного персонала (ППП), чел.:	
				а) отчет	5126
				б) план	5247
<p>Задание 3. Определите производительность труда, запланированный прирост производительности труда на предприятии, удельный вес прироста объема производимой продукции за счет роста производительности труда и</p>					

планируемое соотношение между приростом производительности труда и средней заработной платы по следующим данным:

Показатели	Значение
1. Объем товарной продукции, тыс. ден. ед.:	
а) отчет	73210
б) план	82015
2. Фонд оплаты труда по отчету, тыс. ден. ед.	1620
3. Норматив оплаты труда на 1 ден. ед. продукции по плану, коп.	25
4. Численность промышленно-производственного персонала (ППП), чел.:	
а) отчет	5325
б) план	5146



Задание 4. Определите производительность труда, запланированный прирост производительности труда на предприятии, удельный вес прироста объема производимой продукции за счет роста производительности труда и планируемое соотношение между приростом производительности труда и средней заработной платы по следующим данным:

Показатели	Значение
1. Объем товарной продукции, тыс. ден. ед.:	
а) отчет	88954
б) план	82900
2. Фонд оплаты труда по отчету, тыс. ден. ед.	16550
3. Норматив оплаты труда на 1 ден. ед. продукции по плану, коп.	27
4. Численность промышленно-производственного персонала (ППП), чел.:	
а) отчет	5186

				б) план	5327
4.	<b>Раздел-4 «Анализ состояния социальной и экологическо й подсистем»</b>	ПК-1;	Контрольная работа	<ol style="list-style-type: none"> <li>1. На основе каких методов и показателей, проводится анализ и оценка социального развития организации?</li> <li>2. Как проводится анализ экономических последствий социальных рисков организации?</li> <li>3. Как осуществляется планирование и анализ эффективности затрат на социальное развитие организации.</li> <li>4. Какие показатели используются для анализа состояния экологической подсистемы организации и окружающей среды?</li> <li>5. Каким образом анализируются экономические последствия экологических рисков?</li> <li>6. Как осуществляется планирование и анализ эффективности затрат на проведение природоохранных мероприятий?</li> </ol>	

**4.3.2. Оценочные материалы для проведения промежуточной аттестации обучающихся по дисциплине (модулю)**

**Вопросы/задания для проведения промежуточной аттестации обучающихся по дисциплине (модулю)**

<b>Коды контролируемой компетенций</b>	<b>Вопросы /задания</b>
ПК-1	<p>7. Сущность, принципы, объект и предмет экономического анализа и анализа финансово-хозяйственной деятельности.</p> <p>8. Содержание, этапы и задачи анализа финансово-хозяйственной деятельности</p> <p>9. Виды экономического анализа, используемые в процессе анализа хозяйственной деятельности.</p> <p>10. Связь анализа финансово-хозяйственной деятельности с другими науками.</p> <p>11. Системно-воспроизводственный подход как методическая основа анализа финансово-хозяйственной деятельности организации.</p> <p>12. Методы анализа финансово-хозяйственной деятельности.</p> <p>13. Взаимосвязь показателей и факторов анализа финансово-хозяйственной деятельности.</p> <p>14. Метод сравнения показателей и приведение их к сопоставимому виду.</p> <p>15. Способы группировки, табличного и графического представления информации в анализе финансово-хозяйственной деятельности.</p> <p>16. Использование факторного метода в анализе финансово-хозяйственной деятельности организации.</p> <p>17. Балансовый метод в анализе финансово-хозяйственной деятельности.</p> <p>18. Функционально-стоимостной анализ.</p> <p>19. Оценка основных средств</p> <p>20. Анализ использования основных средств</p> <p>21. Показатели эффективности использования основных средств</p> <p>22. Анализ воспроизводства основных средств.</p> <p>23. Амортизация основных средств</p> <p>24. Анализ обеспеченности предприятия материалами и эффективности их использования.</p> <p>25. Анализ продолжительности производственного и финансового циклов</p> <p>26. Анализ воспроизводства оборотных средств</p> <p>27. Анализ наличия рабочей силы.</p> <p>28. Анализ использования рабочего времени</p> <p>29. Сущность и классификация показателей производительности труда.</p> <p>30. Анализ резервов роста производительности труда.</p> <p>31. Анализ воспроизводства рабочей силы.</p> <p>32. Цель, задачи и информационные источники анализа производства и реализации продукции</p>

	<p>33. Основные показатели анализа производства и реализации продукции</p> <p>34. Анализ выполнения плана по выпуску товарной продукции и динамики выполнения плана по объему и реализации продукции</p> <p>35. Анализ ассортимента и структуры продукции</p> <p>36. Анализ качества произведенной продукции.</p> <p>37. Анализ ритмичности производства: система показателей, действующие факторы, методы определения резервов.</p> <p>38. Анализ факторов и резервов увеличения выпуска и реализации продукции.</p> <p>39. Теоретические основы анализа затрат и себестоимости продукции</p> <p>40. Анализ исполнения сметы расходов по экономическим элементам</p> <p>41. Анализ динамики выручки, себестоимости товарной продукции и себестоимости продаж</p> <p>42. Анализ динамики частных показателей уровня затрат</p> <p>43. Анализ затрат на рубль товарной продукции, анализ себестоимости единицы продукции.</p> <p>44. Анализ себестоимости товарной продукции по статьям затрат</p> <p>45. Анализ динамики и структуры себестоимости продаж</p> <p>46. Факторный анализ прямых переменных затрат</p> <p>47. Анализ исполнения смет</p> <p>48. Содержание социальной подсистемы организации и направления ее анализа.</p> <p>49. Анализ и оценка социального развития организации</p> <p>50. Анализ экономических последствий социальных рисков организации</p> <p>51. Анализ и планирование затрат на социальное развитие организации.</p> <p>52. Анализ эффективности вложений в социальную политику организации. накладных расходов: общепроизводственных и общехозяйственных</p> <p>53. Состав экологической подсистемы организации и направления ее анализа</p> <p>54. Система показателей анализа окружающей среды</p> <p>55. Анализ экономических последствий экологических рисков</p> <p>56. Анализ и планирование затрат на проведение природоохранных мероприятий. Эффективность природоохранных мероприятий</p>
--	---

## **РАЗДЕЛ 5. УСЛОВИЯ РЕАЛИЗАЦИИ ДИСЦИПЛИНЫ (МОДУЛЯ)**

### **5.1. Перечень основной и дополнительной учебной литературы для освоения дисциплины (модуля)**

#### **5.1.1. Основная литература**

1. Экономический анализ : учебник для вузов / Н. В. Войтоловский [и др.] ; под редакцией Н. В. Войтоловского, А. П. Калининой, И. И. Мазуровой. — 8-е изд., перераб. и доп. — Москва : Издательство Юрайт, 2023. — 631 с. — (Высшее образование). — ISBN 978-5-534-15670-6. — Текст : электронный // Образовательная платформа Юрайт [сайт]. — URL: <https://urait.ru/bcode/520528> (дата обращения: 24.10.2023).

2. Румянцева, Е. Е. Экономический анализ : учебник для вузов / Е. Е. Румянцева. — 2-е

изд., перераб. и доп. — Москва : Издательство Юрайт, 2023. — 533 с. — (Высшее образование). — ISBN 978-5-534-16801-3. — Текст : электронный // Образовательная платформа Юрайт [сайт]. — URL: <https://urait.ru/bcode/531723> (дата обращения: 24.10.2023).

### 5.1.2. Дополнительная литература

1. Мельник, М. В. Теория экономического анализа : учебник и практикум для вузов / М. В. Мельник, В. Л. Поздеев. — 2-е изд., перераб. и доп. — Москва : Издательство Юрайт, 2023. — 238 с. — (Высшее образование). — ISBN 978-5-534-14862-6. — Текст : электронный // Образовательная платформа Юрайт [сайт]. — URL: <https://urait.ru/bcode/510989> (дата обращения: 24.10.2023).

## 5.2 Перечень ресурсов информационно-коммуникационной сети «Интернет», необходимых для освоения дисциплины (модуля)

№ №	Название электронного ресурса	Описание электронного ресурса	Используемый для работы адрес
1.	ЭБС «Университетская библиотека онлайн»	Электронная библиотека, обеспечивающая доступ высших и средних учебных заведений, публичных библиотек и корпоративных пользователей к наиболее востребованным материалам по всем отраслям знаний от ведущих российских издательств	<a href="http://biblioclub.ru/">http://biblioclub.ru/</a>
2.	Научная электронная библиотека eLIBRARY.ru	Крупнейший российский информационно-аналитический портал в области науки, технологии, медицины и образования, содержащий рефераты и полные тексты более 34 млн научных публикаций и патентов	<a href="http://elibrary.ru/">http://elibrary.ru/</a>
3.	Образовательная платформа Юрайт	Электронно-библиотечная система для ВУЗов, ССУЗов, обеспечивающая доступ к учебникам, учебной и методической литературе по различным дисциплинам.	<a href="https://urait.ru/">https://urait.ru/</a>
4.	База данных "EastView"	Полнотекстовая база данных периодических изданий	<a href="https://dlib.eastview.com">https://dlib.eastview.com</a>
5.	Электронная библиотека "Grebennikon"	Библиотека предоставляет доступ более чем к 30 журналам, выпускаемых Издательским домом "Гребенников".	<a href="https://grebennikon.ru/">https://grebennikon.ru/</a>

## 5.3 Методические указания для обучающихся по освоению дисциплины (модуля)

Освоение обучающимся дисциплины (модуля) «Банковское дело» предполагает изучение материалов дисциплины (модуля) на аудиторных занятиях и в ходе самостоятельной работы. Аудиторные занятия проходят в форме лекций, семинаров, практических и лабораторных занятий.

При подготовке к аудиторным занятиям необходимо помнить особенности каждой формы его проведения.

Подготовка к учебному занятию лекционного типа заключается в следующем.

С целью обеспечения успешного обучения обучающийся должен готовиться к лекции, поскольку она является важнейшей формой организации учебного процесса, поскольку:

- знакомит с новым учебным материалом;
- разъясняет учебные элементы, трудные для понимания;
- систематизирует учебный материал;
- ориентирует в учебном процессе.

С этой целью:

- внимательно прочитайте материал предыдущей лекции;

- ознакомьтесь с учебным материалом по учебнику и учебным пособиям с темой прочитанной лекции;
- внесите дополнения к полученным ранее знаниям по теме лекции на полях лекционной тетради;
- запишите возможные вопросы, которые вы зададите лектору на лекции по материалу изученной лекции;
- постарайтесь уяснить место изучаемой темы в своей подготовке;
- узнайте тему предстоящей лекции (по тематическому плану, по информации лектора) и запишите информацию, которой вы владеете по данному вопросу.

Подготовка к занятию семинарского типа

При подготовке и работе во время проведения занятий семинарского типа следует обратить внимание на следующие моменты: на процесс предварительной подготовки, на работу во время занятия, обработку полученных результатов, исправление полученных замечаний.

Предварительная подготовка к учебному занятию семинарского типа заключается в изучении теоретического материала в отведенное для самостоятельной работы время, ознакомление с инструктивными материалами с целью осознания задач практического занятия, техники безопасности при работе с приборами, веществами.

Работа во время проведения учебного занятия семинарского типа включает:

- консультирование студентов преподавателями и вспомогательным персоналом с целью предоставления исчерпывающей информации, необходимой для самостоятельного выполнения предложенных преподавателем задач, ознакомление с правилами техники безопасности при работе в лаборатории;
- самостоятельное выполнение заданий согласно обозначенной учебной программой тематики.

Подготовленная к сдаче на контроль и оценку работа сдается преподавателю. Форма отчетности может быть письменная, устная или две одновременно. Главным результатом в данном случае служит получение положительной оценки по каждому практическому занятию. Это является необходимым условием при проведении рубежного контроля и допуска к дифференцированному зачету. При получении неудовлетворительных результатов обучающийся имеет право в дополнительное время пересдать преподавателю работу до проведения промежуточной аттестации.

## **5.4 Информационно-технологическое обеспечение образовательного процесса по дисциплины (модуля)**

### **5.4.1. Средства информационных технологий**

1. Персональные компьютеры;
2. Средства доступа в Интернет;
3. Проектор.

### **5.4.2. Лицензионное и свободно распространяемое программное обеспечение, в том числе отечественного производства:**

1. Операционная система: Astra Linux SE
2. Пакет офисных программ: LibreOffice
3. Справочная система Консультант+
4. Okular или Acrobat Reader DC

5. Ark или 7-zip
6. User Gate
7. TrueConf (client)

### 5.4.3. Информационные справочные системы и профессиональные базы данных

№ №	Название электронного ресурса	Описание электронного ресурса	Используемый для работы адрес
1.	ЭБС «Университетская библиотека онлайн»	Электронная библиотека, обеспечивающая доступ высших и средних учебных заведений, публичных библиотек и корпоративных пользователей к наиболее востребованным материалам по всем отраслям знаний от ведущих российских издательств	<a href="http://biblioclub.ru/">http://biblioclub.ru/</a>
2.	Научная электронная библиотека eLIBRARY.ru	Крупнейший российский информационно-аналитический портал в области науки, технологии, медицины и образования, содержащий рефераты и полные тексты более 34 млн научных публикаций и патентов	<a href="http://elibrary.ru/">http://elibrary.ru/</a>
3.	Образовательная платформа Юрайт	Электронно-библиотечная система для ВУЗов, ССУЗов, обеспечивающая доступ к учебникам, учебной и методической литературе по различным дисциплинам.	<a href="https://urait.ru/">https://urait.ru/</a>
4.	База данных "EastView"	Полнотекстовая база данных периодических изданий	<a href="https://dlib.eastview.com">https://dlib.eastview.com</a>
5.	Электронная библиотека "Grebennikon"	Библиотека предоставляет доступ более чем к 30 журналам, выпускаемых Издательским домом "Гребенников".	<a href="https://grebennikon.ru/">https://grebennikon.ru/</a>

### 5.5. Материально-техническое обеспечение образовательного процесса по дисциплине (модулю)

Для изучения дисциплины (модуля) используются:

**Учебная аудитория для занятий лекционного типа** оснащена специализированной мебелью (стол для преподавателя, парты, стулья, доска для написания мелом); техническими средствами обучения (видеопроjectionное оборудование, средства звуковоспроизведения, экран и имеющие выход в сеть Интернет), а также (при наличии) демонстрационными печатными пособиями.

**Учебная аудитория для занятий семинарского типа:** оснащена специализированной мебелью (стол для преподавателя, парты, стулья, доска для написания мелом); техническими средствами обучения (видеопроjectionное оборудование, средства звуковоспроизведения, экран и имеющие выход в сеть Интернет), а также (при наличии) демонстрационными печатными пособиями.

**Помещения для самостоятельной работы обучающихся:** оснащены специализированной мебелью (парты, стулья) техническими средствами обучения (персональные компьютеры с доступом в сеть Интернет и обеспечением доступа в электронно-информационную среду университета, программным обеспечением).

## 5.6. Образовательные технологии

При реализации дисциплины (модуля) применяются различные образовательные технологии, в том числе технологии электронного обучения.

Освоение дисциплины (модуля) предусматривает использование в учебном процессе активных и интерактивных форм проведения учебных занятий в форме лекция-диалог, разбор конкретных ситуаций в сочетании с внеаудиторной работой с целью формирования и развития **профессиональных** навыков обучающихся.

При освоении дисциплины (модуля) «*Экономический анализ*» предусмотрено применением электронного обучения и дистанционных образовательных технологий.

Учебные часы дисциплины (модуля) предусматривают классическую контактную работу преподавателя с обучающимся в аудитории и контактную работу посредством электронной информационно-образовательной среды в синхронном и асинхронном режиме (вне аудитории) посредством применения возможностей компьютерных технологий (электронная почта, электронный учебник, тестирование, вебинар, видеофильм, презентация, форум и др.).

В рамках дисциплины (модуля) предусмотрены встречи с руководителями и работниками организаций, деятельность которых связана с направленностью, реализуемой основной профессиональной образовательной программы.



## ЛИСТ РЕГИСТРАЦИИ ИЗМЕНЕНИЙ

№ п/п	Содержание изменения	Реквизиты документа об утверждении изменения	Дата введения изменения
1.	Утверждена и введена в действие решением Ученого совета факультета на основании Федерального государственного образовательного стандарта по направлению подготовки <i>38.03.01 Экономика</i> (уровень бакалавриата), утвержденного приказом Министерства науки и высшего образования Российской Федерации от 12.08.2020 № 954.	Протокол заседания Ученого совета факультета № 9 от «26» апреля 2023 года	01.09.2023
2.	*	Протокол заседания Ученого совета факультета № _____ от «____» _____ 20____ года	____.____.____
3.	*	Протокол заседания Ученого совета факультета № _____ от «____» _____ 20____ года	____.____.____
4.	*	Протокол заседания Ученого совета факультета № _____ от «____» _____ 20____ года	____.____.____



**Министерство науки и высшего образования Российской Федерации  
Федеральное государственное бюджетное образовательное учреждение  
высшего образования  
«Российский государственный социальный университет»**

**УТВЕРЖДАЮ**

Декан Экономического факультета

 / Солодуха П.В.  
(ФИО)

«26» апреля 2023 г.

**РАБОЧАЯ ПРОГРАММА ДИСЦИПЛИНЫ**

**1С: БУХГАЛТЕРИЯ**

**Направление подготовки**  
***38.03.01. «Экономика»***

**Направленность**  
***«Учет и финансовый контроль»***

**ОБРАЗОВАТЕЛЬНАЯ ПРОГРАММА ВЫСШЕГО ОБРАЗОВАНИЯ**  
***ПРОГРАММА БАКАЛАВРИАТА***

**Форма обучения**  
***Очно-заочная***

Москва 2023

## СОДЕРЖАНИЕ

РАЗДЕЛ 1. ПАСПОРТ РАБОЧЕЙ ПРОГРАММЫ ДИСЦИПЛИНЫ.....	4
1.1 Цель и задачи дисциплины.....	4
1.2. Место дисциплины в структуре основной профессиональной образовательной программы высшего образования- программы бакалавриата.....	4
1.3 Планируемые результаты обучения по дисциплине в рамках планируемых результатов освоения основной профессиональной образовательной программы высшего образования – программы бакалавриата, соотнесенные с установленными индикаторами достижения компетенций. ....	4
РАЗДЕЛ 2. СТРУКТУРА И СОДЕРЖАНИЕ ДИСЦИПЛИНЫ (МОДУЛЯ).....	4
2.1 Объем дисциплины (модуля), включая контактную работу обучающегося с педагогическими работниками и самостоятельную работу обучающегося.....	6
2.2. Учебно-тематический план дисциплины.....	6
РАЗДЕЛ 3. УЧЕБНО-МЕТОДИЧЕСКОЕ ОБЕСПЕЧЕНИЕ САМОСТОЯТЕЛЬНОЙ РАБОТЫ ОБУЧАЮЩИХСЯ ПО ДИСЦИПЛИНЕ .....	6
3.1. Виды самостоятельной работы обучающихся по дисциплине .....	28
3.2 Методические указания к самостоятельной работе по дисциплине (модулю) .....	28
РАЗДЕЛ 4. ФОНД ОЦЕНОЧНЫХ СРЕДСТВ ДЛЯ ПРОВЕДЕНИЯ ПРОМЕЖУТОЧНОЙ АТТЕСТАЦИИ ОБУЧАЮЩИХСЯ ПО ДИСЦИПЛИНЕ (МОДУЛЮ).....	52
4.1. Форма промежуточной аттестации обучающегося по дисциплине (модулю).....	52
4.2. Перечень компетенций с указанием этапов их формирования в процессе освоения образовательной программы.....	55
4.3 Описание показателей и критериев оценивания компетенций на различных этапах их формирования, описание шкал оценивания .....	<b>Ошибка! Закладка не определена.</b>
4.4 Типовые контрольные задания или иные материалы, необходимые для оценки знаний, умений, навыков и (или) опыта деятельности, характеризующих этапы формирования компетенций в процессе освоения образовательной программы.....	<b>Ошибка! Закладка не определена.</b>
4.5 Методические материалы, определяющие процедуры оценивания знаний, умений, навыков и (или) опыта деятельности, характеризующих этапы формирования компетенций .....	<b>Ошибка! Закладка не определена.</b>
РАЗДЕЛ 5. УСЛОВИЯ РЕАЛИЗАЦИИ ДИСЦИПЛИНЫ.....	<b>Ошибка! Закладка не определена.</b>
5.1. Перечень основной и дополнительной учебной литературы для освоения дисциплины .....	<b>Ошибка! Закладка не определена.</b>
5.1.1. Основная литература.....	<b>Ошибка! Закладка не определена.</b>
5.1.2. Дополнительная литература.....	<b>Ошибка! Закладка не определена.</b>
5.2 Перечень ресурсов информационно-коммуникационной сети «Интернет», необходимых для освоения дисциплины (модуля).....	<b>Ошибка! Закладка не определена.</b>
5.3 Методические указания для обучающихся по освоению дисциплины (модуля) .....	<b>Ошибка! Закладка не определена.</b>
5.4 Информационно-технологическое обеспечение образовательного процесса по дисциплины (модуля).....	<b>Ошибка! Закладка не определена.</b>
5.5 Материально-техническое обеспечение образовательного процесса по дисциплине (модулю) .....	<b>Ошибка! Закладка не определена.</b>
5.6 Образовательные технологии.....	<b>Ошибка! Закладка не определена.</b>
ЛИСТ РЕГИСТРАЦИИ ИЗМЕНЕНИЙ.....	<b>Ошибка! Закладка не определена.</b>

Рабочая программа дисциплины (модуля) «1С:Бухгалтерия» разработана на основании федерального государственного образовательного стандарта высшего образования – бакалавриата по направлению подготовки 38.03.01 Экономика, утвержденного приказом Министерства науки и высшего образования Российской Федерации от 12.08.2020 № 954, учебного плана по основной профессиональной образовательной программе высшего образования - программы бакалавриата по направлению подготовки 38.03.01 Экономика (далее – «ОПОП»).

Рабочая программа дисциплины «Бухгалтерский учет» разработана рабочей группой в составе: к.э.н., доцент Шамшеев С.В.

Рабочая программа дисциплины обсуждена и утверждена на заседании кафедры Экономики, финансов и капитала  
Протокол № 9 от 26.04.2023 года

Заведующий кафедрой экономики, финансов и капитала, д.э.н., профессор.



Солодуха П.В.

Рабочая программа дисциплины рекомендована к утверждению представителями организаций-работодателей:

ООО «Аудиторская фирма «Совет»  
Генеральный директор, к.э.н.



Г.Я. Зеленова

ООО «Аудит-ВС» Генеральный директор, к.э.н.



В.Н. Лариончикова

# РАЗДЕЛ 1. ПАСПОРТ РАБОЧЕЙ ПРОГРАММЫ ДИСЦИПЛИНЫ

## 1.1 Цель и задачи дисциплины

Цель дисциплины заключается в изучении основных положений нормативного регулирования и методов бухгалтерского учета в Российской Федерации, а также получение целостного представления о взаимосвязи учета и других аспектов хозяйственной деятельности организаций с последующим применением в профессиональной сфере и практических навыков (формирование) в сфере экономики финансов.

Задачи дисциплины (модуля):

1. Развить способность формирования полной и достоверной информации (бухгалтерской отчетности) о деятельности организации и её имущественном положении.
2. Сформировать способность соблюдения законодательства РФ при проведении организацией хозяйственных операций и их целесообразностью.
3. Развить способность на основе типовых методик и действующей нормативно-правовой базы предотвращать отрицательные результаты хозяйственной деятельности организации.

**1.2. Планируемые результаты обучения по дисциплине в рамках планируемых результатов освоения основной профессиональной образовательной программы высшего образования – программы бакалавриата, соотнесенные с установленными индикаторами достижения компетенций.**

Процесс освоения дисциплины направлен на формирование у обучающихся следующих универсальных компетенций: УК-10 в соответствии с учебным планом.

В результате освоения дисциплины обучающийся должен демонстрировать следующие результаты:

Категория компетенций (при наличии)	Код компетенции Формулировка компетенции	Код и наименование индикатора достижения компетенции	Результаты обучения
Экономическая культура, в том числе финансовая грамотность	УК-10Способен принимать обоснованные экономические решения в различных областях жизнедеятельности	УК-10.1. Понимает базовые принципы функционирования экономики и экономического развития, цели формы участия государства в экономике.  УК-10.2. Применяет методы личного экономического и финансового планирования для достижения текущих и долгосрочных финансовых	<b>знать:</b> как нарастающим итогом отражаются на счетах бухгалтерского учета имущественного и финансового положения организации, определяются результаты хозяйственной деятельности за отчетный период, составляются формы бухгалтерской отчетности в установленные законодательством сроки; составляются налоговые декларации по налогам и сборам в бюджет, налоговые декларации и формы статистической отчетности в установленные законодательством сроки; как осуществляется контроль и

		<p>целей.</p> <p>УК-10.3.Использует финансовые инструменты для управления личными финансами (личным бюджетом), контролирует собственные экономические и финансовые риски.</p>	<p>анализ информации об имуществе и финансовом положении организации, ее платежеспособности и доходности</p> <p><b>Уметь:</b> отражать нарастающим итогом на счетах бухгалтерского учета имущественное и финансовое положение организации, определять результаты хозяйственной деятельности за отчетный период, составлять формы бухгалтерской отчетности в установленные законодательством сроки; составлять налоговые декларации по налогам и сборам в бюджет, налоговые декларации и формы статистической отчетности в установленные законодательством сроки; осуществлять контроль и анализ информации об имуществе и финансовом положении организации, ее платежеспособности и доходности.</p> <p><b>Владеть:</b> навыками отражения нарастающим итогом на счетах бухгалтерского учета имущественного и финансового положения организации, определяются результаты хозяйственной деятельности за отчетный период, составляются формы бухгалтерской отчетности в установленные законодательством сроки; составляются налоговые декларации по налогам и сборам в бюджет, налоговые декларации и формы статистической отчетности в установленные законодательством сроки; как осуществляется контроль и анализ информации об имуществе и финансовом</p>
--	--	---	---

			положении организации, ее платежеспособности
--	--	--	--

## РАЗДЕЛ 2. СТРУКТУРА И СОДЕРЖАНИЕ ДИСЦИПЛИНЫ

### 2.1 Объем дисциплины, включая контактную работу обучающегося с педагогическими работниками и самостоятельную работу обучающегося

Общая трудоемкость дисциплины составляет 3 зачетных единицы.

#### Очно-заочная форма обучения

Вид учебной работы	Всего часов	Семестры			
		5	6		
<b>Контактная работа обучающихся с педагогическими работниками</b>	<b>36</b>		<b>36</b>		
Лекционные занятия	20		20		
Практические занятия	16		16		
<b>Самостоятельная работа обучающихся</b>	<b>63</b>		<b>63</b>		
<b>Контроль промежуточной аттестации</b>	<b>9</b>		<b>9</b>		
Форма промежуточной аттестации	Зачет		Зачет		
<b>ОБЪЕМ ДИСЦИПЛИНЫ (МОДУЛЯ) В ЧАСАХ</b>	<b>108</b>		<b>108</b>		

### 2.2. Учебно-тематический план дисциплины

#### Очно-заочная форма обучения

Раздел, тема	Виды учебной работы, академических часов				
	Всего	Самостоятельная работа	Контактная работа обучающихся с педагогическими работниками		
			Всего	Лекционные занятия	Практические занятия

Раздел, тема	Виды учебной работы, академических часов				
	Всего	Самостоятельная работа	Контактная работа обучающихся с педагогическими работниками		
			Всего	Лекционные занятия	Практические занятия
Раздел 1. Бухгалтерский учет на предприятии	17	10	6	3	2
Раздел 2. Бухгалтерская отчетность	16	10	6	3	2
Раздел 3. Учет расчетов, обязательств и финансовых результатов организации	16	10	6	4	4
Раздел 4. Бухгалтерский баланс и отчет о финансовых результатах	16	10	6	3	4
Раздел 5. Учет безналичных денежных средств	16	10	6	3	2
Раздел 6. Учет внеоборотных активов	18	13	6	4	2
<b>Контроль промежуточной аттестации (час)</b>	9				
<b>Форма промежуточной аттестации</b>					
<b>Общий объем, часов</b>	<b>108</b>	<b>63</b>	<b>36</b>	<b>20</b>	<b>16</b>

### 2.3. Содержание дисциплины (модуля)

#### Раздел 1. Бухгалтерский учет на предприятии

##### Тема 1.1 Учет имущества организации

**Цель:** Знать состав внеоборотных активов организации, уметь собирать необходимые данные для проведения их учета на счетах, знать порядок документального обоснования этих операций.



**Перечень изучаемых элементов содержания:**

Понятие и классификация внеоборотных активов.

Организация учета долгосрочных инвестиций.

Учет расходов на НИОКР и ОКР.

Понятие, классификация и оценка основных средств.

Учет поступления основных средств.

Способы начисления амортизации основных средств и их использование для целей бухгалтерской отчетности и целей расчета налогооблагаемой базы.

Учет расходов на ремонт и восстановление основных средств.

Учет расходов на модернизацию и реконструкцию основных средств.

Учет выбытия основных средств.

Учет аренды основных средств у арендодателя и у арендатора.

Понятие, классификация и оценка нематериальных активов.

Учет поступления нематериальных активов.

Способы начисления амортизации нематериальных активов и порядок ее учета.

Учет выбытия нематериальных активов.

Учет операций по предоставлению нематериальных активов во временное пользование.

**Вопросы для самоподготовки:**

1. Инвентарная стоимость объектов строительства.
2. Учет инвестиций в капитальное строительство
3. Учет вложений и выполнение научно-исследовательских, опытно-конструкторские и технологических работ.
4. Учет операций по приобретению земельных участков и объектов природопользования
5. Особенности учета доходных вложений в материальные ценности
6. Восстановление основных средств, порядок отражения в учете
7. Учет выбытия основных средств
8. Учет аренды основных средств.

**Тема 1.2 Учет оборотных активов**

**Цель:** Знать данную проблему, состав оборотных активов организации, уметь собирать необходимые данные для проведения их учета на счетах и порядок документального обоснования этих операций

**Перечень изучаемых элементов содержания:**

1. Понятие, классификация и оценка материально-производственных запасов.
2. Учет приобретения, заготовления и прочего поступления материалов.
3. Способы списания материалов в производство и при ином выбытии, их оценка
4. Классификация производственных затрат.
5. Методы и системы калькулирования себестоимости продукции
6. Учет затрат на производство и полуфабрикатов.
7. Учет поступления и списания готовой продукции
8. Аналитический учет и инвентаризация материально-производственных запасов, отражение ее результатов в бухгалтерском учете.
9. Классификация денежных средств и денежных документов.
10. Особенности учета кассовых и расчетных операций в иностранной валюте.
11. Учет денежных средств, находящихся в аккредитивах, чековых книжках и иных платежных документах (кроме векселей).
12. Учет денежных эквивалентов
13. Инвентаризация денежных средств и операций в иностранной валюте

**Вопросы для самоподготовки:**

1. Фактические затраты при приобретении производственных запасов.

2. Оценка производственных запасов в балансе и текущем учете: фактическая себестоимость приобретения, средняя себестоимость, учетные цены.
3. Характеристика сальдового метода учета материалов.
4. Учет накладных расходов
5. Учет затрат вспомогательных и обслуживающих производств и хозяйств
6. Учет незавершенного производства и его оценка
7. Основные формы первичных документов, используемых, при осуществлении учета производственных запасов.
8. Бухгалтерский учет отражения результатов инвентаризации материальных ценностей.
9. Понятие издержек, затрат, расходов и себестоимости продукции
10. Схема затрат на производство
11. Особенности учета транспортно-заготовительских расходов
12. Формирование и учет резервов под снижение стоимости материальных ценностей
13. Учет товаров в торговых организациях
14. Документальное оформление поступления материалов
15. Правовое регулирование денежного обращения.
16. Аналитический учет денежных средств, контроль их движения и сохранности.
17. Учет операций по счетам в кредитной организации.
18. Порядок совершения операций по счетам в иностранной валюте внутри страны и валютным счетам за рубежом.
19. Учет денежных средств, находящихся на специальных счетах банка (деPOSITные вклады и др.).
20. Понятие курсовой разницы и порядок отражения ее в бухгалтерском учете.
21. Учет операций по продаже иностранной валюты.
22. Денежные средства и их эквиваленты
23. ПБУ 23/2011 Отчет о движении денежных средств
24. Методы составления отчета о движении денежных средств
25. Учет кассовых операций в иностранной валюте
26. Порядок ведения и отражения в учете кассовых операций
27. Оценка в бухгалтерском учете операций в иностранной валюте.
28. Пересчет стоимости активов и обязательств, выраженной в иностранной валюте.
29. Безналичные формы расчетов в рублях.
30. Формы расчетов в организации
31. Учет переводов в пути.

### **Тема 1.3: Учет обязательств организации**

**Цель:** Уметь охарактеризовать состав собственного капитала организации, уметь собрать необходимые данные для проведения учета операций по учету капитала на счетах и их документального обоснования .

#### **Перечень изучаемых элементов содержания**

*Понятие учетной категории «капитал». Составляющие капитала*

*Уставный капитал (складочный или уставный фонд (?)) и учет его формирования: при учреждении организации, при его увеличении и уменьшении, при реорганизации и ликвидации организации.*

*Увеличение уставного капитала ПАО за счет размещения дополнительных акций.*

*Аннулирование собственных акций, выкупленных у акционеров.*

*Учет добавочного капитала*

*Учет резервного капитала*

#### **Вопросы для самоподготовки:**

1. Категории юридических лиц в соответствии с ГК РФ

2. Составляющие собственного капитала экономического субъекта
3. Особенности формирования и учета складочного капитала и паевого фонда.
4. Особенности формирования и учета уставного фонда унитарного предприятия
5. Порядок учета учредителей и акционеров.

## ПРАКТИЧЕСКОЕ ЗАДАНИЕ К РАЗДЕЛУ 1

**Форма практического задания: расчетное практическое задание**

### Примерные расчетно-практические задания к разделу 1:

#### **Задача №1**

Организация приобрела сырье, необходимое для производства продукции. Стоимость сырья согласно документам поставщика 159 300 руб. (в том числе НДС 20%). Стоимость доставки сырья по документам транспортной компании - 15 340 (в том числе НДС 20%). Сырье оприходовано на склад. Счета поставщика и транспортной компании оплачены. В соответствии с учетной политикой предприятия фактическая себестоимость материалов формируется на счете 10 «Материалы». Составить бухгалтерские проводки.

#### **Задача №2**

В цехе вспомогательного производства организации изготавливают детали, используемые в основном производстве. В отчетном периоде при изготовлении деталей были осуществлены следующие затраты:

- материалы – 7 000 руб.;
- заработная плата – 15 000 руб.;
- начисления на заработную плату – 5 340 руб.;
- амортизация основных средств – 800 руб.

Составить бухгалтерские проводки.

#### **Задача №3**

В счет вклада в уставный капитал организации учредителем внесены материалы, которые оценены учредителями в сумме 10 000 руб. За доставку материалов организация уплатила транспортной компании 2 360 руб. (в том числе НДС 20%). Составить бухгалтерские проводки.

#### **Задача №4**

В марте организацией безвозмездно получены материалы, рыночная стоимость которых составляет 8 000 руб. В апреле часть материалов на сумму 6 000 руб. были отпущены в производство. В мае оставшиеся материалы были использованы для ремонта офиса организации. Составить бухгалтерские проводки.

#### **Задача №5**

Используя нижеприведенные данные, определить стоимость материалов, списываемых на производство в январе, и их остатка на 1 февраля способами, предусмотренными законодательством РФ

№	Содержание операции	Количество материалов, шт.	Стоимость единицы материала, руб.	Сумма, руб.
1	Остаток на 1 января	600	120	?
2	Поступило в январе, в том числе:	3 200		

	10 января	1 000	110	?
	15 января	800	130	?
	20 января	1 400	105	?
3	Отпущено в производство	3 100	?	?
4	Остаток на 1 февраля	?	?	?

### Задача №6

Рассмотрим ситуацию, когда вспомогательное подразделение оказало услуги для сторонней организации.

Организация имеет вспомогательное подразделение – транспортный отдел. В связи с этим все затраты, связанные с содержанием данного подразделения, учитываются на счете 23 – субсчет 23.1 «Затраты транспортного отдела».

В течение месяца транспортный отдел оказал транспортные услуги школе на сумму 10 000 руб. Расходы данного подразделения, связанные с оказанием данных услуг (стоимость израсходованного бензина, заработная плата водителей, налог и обязательные взносы с нее) составили 8 500 руб.

Бухгалтер организации сделает следующие проводки:

Содержание хозяйственных операций	Отражение в учете		Сумма, руб.
	Дебет	Кредит	
Отражены затраты, связанные с оказанием услуг для школы	23.1		
Отражена выручка от оказания услуг школе	62.1 школа		
Списание затрат транспортного отдела, связанных с оказанием услуг на сторону	90.2 транспортные услуги		
Прибыль от продаж за месяц	90.9		

### Задача №7

Рассмотрим ситуацию, когда **вспомогательное подразделение выполняет работы только для основного производства.**

Организация выпускает светильники. Расходы основного производства на выпуск партии светильников (стоимость списанных материалов, амортизация оборудования основного цеха, заработная плата рабочих основного цеха, а также налог и обязательные взносы с нее) составили 130 000 руб. Сборку светильников осуществляет вспомогательное производство. Его расходы на сборку этой партии светильников составили 14 000 руб.

Бухгалтер организации должен сделать проводки:

Содержание хозяйственных операций	Отражение в учете		Сумма, руб.
	Дебет	Кредит	
Отражены затраты основного цеха на выпуск партии светильников			
Отражены затраты на сборку светильников			
Списаны затраты вспомогательного производства на нужды основного цеха			
Сформирована себестоимость выпущенной готовой продукции			

**РУБЕЖНЫЙ КОНТРОЛЬ К РАЗДЕЛУ 1: форма рубежного контроля –компьютерное тестирование.**

## РАЗДЕЛ 2. Бухгалтерская отчетность

### Тема 2.1. Состав и содержание бухгалтерской (финансовой) отчетности

**Цель:** знать данную проблему, уметь собрать и проанализировать необходимые данные для решения проблемы формирования отчетности, изучить сущность, назначение и функции бухгалтерской отчетности как системы информации о финансовом состоянии организации.

#### Перечень изучаемых элементов содержания

*Понятие бухгалтерской отчетности, ее назначение. Пользователи информации бухгалтерской отчетности. Нормативное регулирование бухгалтерской отчетности. Состав годовой бухгалтерской отчетности и ее элементы. Этапы подготовительной работы, предшествующие составлению годовой бухгалтерской отчетности.*

#### Вопросы для самоподготовки:

1. Бухгалтерская отчетность как система показателей финансового состояния организации.
2. Пользователи информации бухгалтерской отчетности.
3. Роль бухгалтерской отчетности в экономике страны
4. Документы, определяющие состав и порядок формирования бухгалтерской отчетности.
5. Виды бухгалтерской отчетности.

6. Этапы подготовительной работы, предшествующие составлению годовой бухгалтерской отчетности

## **Тема 2.2. Изменения в бухгалтерском балансе под влиянием хозяйственных операций**

**Цель:** знать данную проблему, уметь собрать и проанализировать необходимые данные для решения проблемы формирования отчетности, изучить виды и формы бухгалтерского баланса как системы информации об имущественном и финансовом состоянии организации.

### **Перечень изучаемых элементов содержания**

*Схема построения бухгалтерского баланса в России и международной практике. Виды и формы бухгалтерского баланса. Техника составления бухгалтерского баланса. Методика оценки отдельных статей баланса в отечественной и международной практике. Корректировки в связи с изменением учетной политики. Чистые активы организации*

### **Вопросы для самоподготовки:**

Классификация бухгалтерских балансов.

Информационная база составления бухгалтерского баланса.

Структура представления данных в балансе.

Отражение основных принципов бухгалтерского учета в структуре баланса.

Актив баланса и его содержание.

Пассив баланса и его содержание.

Схема построения бухгалтерского баланса в России и международной практике

Виды и формы бухгалтерского баланса

Техника составления бухгалтерского баланса

Методика оценки отдельных статей баланса в отечественной и международной практике

Расчет чистых активов организации.

## **Тема 2.3. Исправление ошибок в учете и отчетности**

**Цель:** знать данную проблему, уметь собрать и проанализировать необходимые данные для решения проблемы формирования отчетности, изучить состав и порядок формирования показателей на примере Отчета о финансовых результатах, как основной информационной базы о степени эффективности и результатах работы организации.

### **Перечень изучаемых элементов содержания**

Значение и целевая направленность Отчета о финансовых результатах в рыночной экономике.

Отчет о финансовых результатах как документ о результатах финансово-хозяйственной деятельности организации. Показатели выручки, себестоимости, прочих доходов и расходов, прибыли, налога на прибыль, конечного финансового результата организации за год. Изменения отложенных налоговых активов и отложенных налоговых обязательств. Показатель прибыли на одну акцию.

Значение и целевая направленность отчета о финансовых результатах.

Определение понятий: выручка, доход, прибыль, убыток, расходы, себестоимость реализованной продукции и др., предусмотренные в форме

Взаимосвязь отчета о финансовых результатах с декларациями и другими документами, предоставляемыми предприятием в налоговые службы,

Схемы построения отчета о финансовых результатах в России и международной практике (различие и необходимость сближения в подходах отражения отчетной информации; показатели формы отчета о финансовых результатах, порядок их формирования и отражения в

учетных регистрах и форме отчета, принцип – допущения временной определенности фактов хозяйственной деятельности при составлении формы

#### **Вопросы для самоподготовки:**

1. Роль Отчета о финансовых результатах в деятельности организации и в экономике страны.
2. Содержание статей Отчета о финансовых результатах.
3. Информационная база составления Отчета о финансовых результатах.
4. Техника составления и порядок формирования показателей Отчета о финансовых результатах.
5. Порядок заполнения раздела 1 пояснений к Бухгалтерскому балансу и Отчету о финансовых результатах «Нематериальные активы» и расходы на НИОКР.
6. Порядок заполнения раздела 2 пояснений Бухгалтерскому балансу и Отчету о финансовых результатах «Основные средства»
7. Порядок заполнения раздела 3 пояснений Бухгалтерскому балансу и Отчету о финансовых результатах «Финансовые вложения»
8. Порядок заполнения раздела 4 пояснений к Бухгалтерскому балансу и Отчету о финансовых результатах «Запасы»
9. Порядок заполнения раздела 5 пояснений к Бухгалтерскому балансу и Отчету о финансовых результатах «Дебиторская и кредиторская задолженность»
10. Порядок заполнения раздела 6 пояснений к Бухгалтерскому балансу и Отчету о финансовых результатах «Затраты на производство»
11. Порядок заполнения раздела 7 пояснений к Бухгалтерскому балансу и Отчету о финансовых результатах «Оценочные обязательства»
12. Порядок заполнения раздела 8 пояснений к Бухгалтерскому балансу и Отчету о финансовых результатах «Обеспечения обязательств»
13. Порядок заполнения раздела 9 пояснений к Бухгалтерскому балансу и Отчету о финансовых результатах «Государственная помощь»
14. Содержание, характеристика показателей и техника составления пояснений к бухгалтерскому балансу и отчету о финансовых результатах.
15. Назначение и структура пояснительной записки к бухгалтерской отчетности
16. Искажения в бухгалтерской (финансовой) отчетности и способы их выявления

### **РАЗДЕЛ 3. УЧЕТ РАСЧЕТОВ, ОБЯЗАТЕЛЬСТВ И ФИНАНСОВЫХ РЕЗУЛЬТАТОВ ОРГАНИЗАЦИИ**

**Цель:** Знать порядок расчетов организации с персоналом по оплате труда и по прочим операциям, необходимые данные для проведения их учета на счетах и порядок документального обоснования этих операций. Знать данную проблему, виды и формы расчетов и обязательств организации, уметь собирать необходимые данные для проведения их учета на счетах и усвоить порядок документального обоснования этих операций обязательств. Знать данную проблему, виды и порядок формирования финансовых результатов организации, уметь собирать необходимые данные для проведения их учета на счетах и усвоить порядок документального обоснования этих операций

#### **Перечень изучаемых элементов содержания**

Системы и формы оплаты труда. Учет расчетов с персоналом по оплате труда. Учет отчислений от оплаты труда на социальное страхование и обеспечение. Учет расчетов с персоналом по прочим операциям. Понятие дебиторской и кредиторской задолженности. Учет расчетов с поставщиками и подрядчиками. Учет расчетов с покупателями и заказчиками. Учет расчетов с разными дебиторами и кредиторами. Формы и виды кредитов, виды займов, порядок их учета. Учет расчетов по налогам и сборам. Учет расчетов с подотчетными лицами. Понятие и классификация доходов и расходов в зависимости от их

характера, условий получения и осуществления направления деятельности организации. Учет распределения доходов и расходов по отчетным периодам. Порядок определения финансового результата за отчетный месяц. Закрытие сальдо по субсчетам по окончании отчетного года. Назначение и структура счета 99 «Прибыли и убытки».

### **Вопросы для самоподготовки:**

1. Учет расчетов средней заработной платы
2. Учет расчетов с персоналом по предоставленным займам
3. Расчеты по возмещению материального ущерба
4. Прочие расчеты с персоналом
5. Учет удержаний с заработной платы
6. Налоговые вычеты, предоставляемые работнику
7. Порядок расчета пособий за счет ФСС России
8. Сверхурочная работа и порядок расчета за нее
9. Ежегодные оплачиваемые отпуска и их отражение в учете
10. Порядок кредитов и займов, их отличительные особенности
11. Создание и учет резервов по сомнительным долгам
12. Учет расчетов по обязательствам, выраженным в иностранной валюте
13. Учет внутривозрастных расчетов
14. Инвентаризация дебиторской и кредиторской задолженности и отражение ее результатов в учете.
15. Учет расчетов в рублях по обязательствам, выраженным в иностранной валюте или условных единицах
16. Сущность понятий доходов и расходов от обычных видов деятельности.
17. Прочие доходы и расходы.
18. Определение промежуточного финансового результата и прибыли (убыток(?)) на конец года
19. Назначение счета 90 «Продажи» и его структура. Особенности учета на субсчетах: «Выручка», «Себестоимость продаж», «Акцизы», «Налог на добавленную стоимость», «Прибыль/убыток от продаж».
20. Информация раскрываемая в бухгалтерской отчетности
21. Назначение и содержание счета 98 «Доходы будущих периодов».
22. Назначение и содержание счета 97 «Расходы будущих периодов».
23. Назначение и содержание счета 96 «Резервы предстоящих расходов».
24. Назначение и содержание счета 94 «Недостачи и потери от порчи ценностей».
25. Отражение на счете 99 «Прибыли и убытки» финансовых результатов от обычных видов деятельности, прочих результатов.
26. Порядок закрытия счета 99 по окончании отчетного года. Учет использования прибыли отчетного года.
27. Отражение финансовых результатов в бухгалтерской финансовой отчетности
28. списание выявленных недостач и потери от порчи ценностей
29. Резервы, создаваемые организацией.
30. Порядок учета расходов будущих периодов
31. Учет расчетов по налогу на прибыль (ПБУ 18/02)

### **ПРАКТИЧЕСКОЕ ЗАДАНИЕ К РАЗДЕЛУ 3.**

**Форма практического задания:** ситуационные задачи

Примеры ситуационных задач

#### Задача 1

В феврале 2019 года бухгалтер производственной компании начислил заработную плату в сумме:

- 445000 – работникам основного производства;
- 23000 руб. – работникам вспомогательного производства;



- 124000 – административно-управленческому персоналу;
- 33000 – работникам обслуживающих хозяйств;
- 18000 – продавцам, занятым реализацией готовой продукции.

Кроме того, ряду сотрудников компании была начислена премия к профессиональному празднику в сумме 40000 руб. Деньги были выплачены в январе следующего года. Сумма НДФЛ, удержанная с выплат работникам, составила 88790 руб.

Для упрощения примера порядок выдачи работникам аванса в счет выплаты заработной платы не рассматривается.

Составить бухгалтерские проводки по задолженности перед персоналом компании.

### Задача 2

Компания начислила работникам заработную плату за отчетный месяц (22 рабочих дня) в сумме 180000 руб. С нее был удержан НДФЛ в сумме 23400 руб. При этом в середине месяца был выдан аванс за 10 отработанных дней в сумме 180000 руб.: 22 дня x 10 дней = 81818 руб.

В следующем месяце произведен окончательный расчет с работниками.

Составить бухгалтерские проводки по расчету с работниками.

### Задача 3

В январе 2020 г. Компания решила перейти на безналичную форму расчетов заработной платы персоналу. Для этого она заключила с банком договор расчетно-кассовом обслуживании по выплате зарплаты с использованием пластиковых карт. В компании трудятся 200 сотрудников, которым необходимо открыть зарплатные счета. Согласно тарифам банка за изготовление пластиковых карт компания перечислила ему плату в размере 35000 руб. и одновременно за ежегодное обслуживание карточного счета – 44000 руб. Кроме того, за перечисление средств на карточные счета компании 2 раза в месяц будет уплачивать банку комиссию в размере 0,3% от общей суммы перевода.

В начале февраля работникам были выданы пластиковые карты. В середине месяца компания выплатила зарплату за первую половину февраля в сумме 420000 руб. Общая сумма трудовых вознаграждений за февраль составила 900000 руб. С нее был удержан НДФЛ в сумме 117000 руб.

Составить бухгалтерские проводки по данным операциям.

### Задача 4.

В 2019 финансовом году компания зарегистрированная в форме ПАО получила чистую прибыль от продажи готовой продукции в размере 670000 руб. В 2020 году было принято решение о ее распределении между акционерами и выплате им дивидендов. У компании 3 акционера:

- юридическое лицо, которому принадлежит 40% акций компании;
- физическое лицо, не являющееся работником компании, которому принадлежит 35% акций компании;
- физическое лицо, работающее в компании, которому принадлежит 25% акций компании.

При отражении чистой прибыли за 2019 год и реформации баланса бухгалтер необходимо составить проводки. Какие?

### Задача 5

ЗАО «Салют» занимается производством. Фирма относится к III классу профессионального риска и уплачивает взносы на «травматизм» по тарифу 0,4%. За декабрь 2015 г. работникам компании была начислена заработная плата в общей сумме 2 340 000 руб., в том числе:

- производственным рабочим — 1 456 000 руб.;
- работникам вспомогательного производства (котельной, занятой обеспечением основного производства тепловой энергией) — 56 000 руб.;
- административно-управленческому персоналу компании (генеральному директору, его заместителям, главному бухгалтеру) — 456 000 руб.;
- сотрудникам дома отдыха, который числится на балансе фирмы, — 48 000 руб.;
- сотрудникам, занятым в сбыте готовой продукции, — 260 000 руб.;
- работникам, занятым в деятельности по сдаче имущества в аренду, которая является для компании прочей, — 26 руб.;
- работникам, занятым организацией корпоративных мероприятий, — 38 000 руб. Компания уплачивает взносы во внебюджетные фонды в размере 30%,

В том числе: ПФР - 22 %                      ФФСС - 2.9 %                      ФФМС - 5,1 %

Для упрощения примера предположим, что сотрудники фирмы не имеют права на вычеты по НДФЛ и относятся к лицам 1967 года рождения и моложе. Соответственно, взносы, уплачиваемые в Пенсионный фонд РФ, подразделяются на финансирование страховой и накопительной части трудовой пенсии.

Отразить операции по начислению заработной платы и взносов во внебюджетные фонды бухгалтерскими проводками.

#### Задача 6

ООО «Калорит» занимается производством мебели. В апреле 202X года рабочему основного производства - Иванову А.И. была начислена заработная плата в сумме 5 000 руб. Из его заработной платы были произведены следующие удержания:

- сумма налога на доходы физических лиц - 598 руб.;
- сумма недостач по вине Иванова А.И., выявленных в процессе инвентаризации - 800 руб.

В учете ООО «Калорит» 30 апреля 202Xг. бухгалтер отразит следующие записи:

Д... / К ... руб. - начислена зарплата Иванову А.И. за апрель 202Xг.;

Д ... / К.... ... руб. - удержана сумма налога на доходы физических лиц за апрель 202Xг. с Иванова А.И.;

Д .... / К ..... руб. - удержана сумма недостач с Иванова А.И. за апрель 202Xг.

В результате к выплате Иванову А.И. полагается за апрель 201Xг. сумма в размере \_\_\_\_\_ руб. Данную сумму бухгалтер отразит проводкой (в день выплаты заработной платы):

Д... / К ..... руб. – выплата заработной платы Иванову А.И. за апрель 202Xг.

### **РУБЕЖНЫЙ КОНТРОЛЬ К РАЗДЕЛУ 3.: форма рубежного контроля –тестирование**

## **РАЗДЕЛ 4. БУХГАЛТЕРСКИЙ БАЛАНС И ОТЧЕТ О ФИНАНСОВЫХ РЕЗУЛЬТАТАХ**

**Цель:** знать способы сбор и анализа необходимых данных для решения вопросов формирования отчетности, понять сущность, назначение и функции бухгалтерской отчетности как системы информации о финансовом состоянии организации. Уметь собрать и проанализировать необходимые данные для решения проблемы формирования отчетности, изучить виды и формы бухгалтерского баланса как системы информации об имущественном и финансовом состоянии организации. Уметь собрать и проанализировать необходимые данные для решения проблемы формирования отчетности, изучить состав и порядок формирования показателей Отчета о

финансовых результатах, как основной информационной базы о степени эффективности и результатах работы организации.

### **Перечень изучаемых элементов содержания**

Понятие бухгалтерской отчетности, ее назначение. Пользователи информации бухгалтерской отчетности. Нормативное регулирование бухгалтерской отчетности. Состав годовой бухгалтерской отчетности и ее элементы. Этапы подготовительной работы, предшествующие составлению годовой бухгалтерской отчетности. Схема построения бухгалтерского баланса в России и международной практике. Виды и формы бухгалтерского баланса. Техника составления бухгалтерского баланса. Методика оценки отдельных статей баланса в отечественной и международной практике. Корректировки в связи с изменением учетной политики. Чистые активы организации. Схема построения бухгалтерского баланса в России и международной практике. Виды и формы бухгалтерского баланса. Техника составления бухгалтерского баланса. Методика оценки отдельных статей баланса в отечественной и международной практике. Корректировки в связи с изменением учетной политики. Чисты активы организации. Значение и целевая направленность Отчета о финансовых результатах в рыночной экономике.

Отчет о финансовых результатах как документ о результатах финансово-хозяйственной деятельности организации. Показатели выручки, себестоимости, прочих доходов и расходов, прибыли, налога на прибыль, конечного финансового результата организации за год. Изменения отложенных налоговых активов и отложенных налоговых обязательств. Показатель прибыли на одну акцию.

Значение и целевая направленность отчета о финансовых результатах.

Определение понятий: выручка, доход, прибыль, убыток, расходы, себестоимость реализованной продукции и др., предусмотренные в форме

Взаимосвязь отчета о финансовых результатах с декларациями и другими документами, предоставляемыми предприятием в налоговые службы,

Схемы построения отчета о финансовых результатах в России и международной практике (различие и необходимость сближения в подходах отражения отчетной информации; показатели формы отчета о финансовых результатах, порядок их формирования и отражения в учетных регистрах и форме отчета, принцип – допущения временной определенности фактов хозяйственной деятельности при составлении формы

### **Вопросы для самоподготовки:**

1. Бухгалтерская отчетность как система показателей финансового состояния организации.
2. Пользователи информации бухгалтерской отчетности.
3. Роль бухгалтерской отчетности в экономике страны
4. Документы, определяющие состав и порядок формирования бухгалтерской отчетности.
5. Виды бухгалтерской отчетности.
6. Этапы подготовительной работы, предшествующие составлению годовой бухгалтерской отчетности.
7. Классификация бухгалтерских балансов.
8. Информационная база составления бухгалтерского баланса.
9. Структура представления данных в балансе.
10. Отражение основных принципов бухгалтерского учета в структуре баланса.

11. Актив баланса и его содержание.
12. Пассив баланса и его содержание.
13. Схема построения бухгалтерского баланса в России и международной практике
14. Виды и формы бухгалтерского баланса
15. Техника составления бухгалтерского баланса
16. Методика оценки отдельных статей баланса в отечественной и международной практике
17. Расчет чистых активов организации.
18. Роль Отчета о финансовых результатах в деятельности организации и в экономике страны.
19. Содержание статей Отчета о финансовых результатах.
20. Информационная база составления Отчета о финансовых результатах.
21. Техника составления и порядок формирования показателей Отчета о финансовых результатах.

#### **ПРАКТИЧЕСКОЕ ЗАДАНИЕ К РАЗДЕЛУ 4.**

**Форма практического задания:** расчетное практическое задание

Пример расчетно-практического задания к разделу 4:

По данным оборотно-сальдовой ведомости организации за год составить бухгалтерский баланс и Отчет о финансовых результатах за отчетный год. Информацию представить в утвержденных формах бухгалтерской отчетности

**РУБЕЖНЫЙ КОНТРОЛЬ К РАЗДЕЛУ 4: форма рубежного контроля – тестирование**

**РАЗДЕЛ 5. Учет затрат на производство продукции, работ, услуг**

*Перечень изучаемых элементов содержания* Учет материально-производственных запасов; Организация бухгалтерского учета затрат на производство продукции, работ, услуг

**Учет материально-производственных запасов,**

- вопросу учета затрат на производство продукции, работ, услуг: теоретический аспект, задачи и принципы учета затрат на производство продукции, работ, услуг, классификация затрат для расчета себестоимости, оценки запасов, незавершенного производства и прибыли.

**РАЗДЕЛ 2. Учет денежных средств**

Перечень изучаемых элементов содержания данной темы: учет кассовых операций и безналичных денежных средств

**Тема 2.1. Учет кассовых операций**

*Перечень изучаемых элементов содержания:* задачи учета кассовых операций, понятие наличных денежных средств, понятие денежных документов, организация учета кассовых операций, особенности учета валютных кассовых операций, учет денежных документов

**Тема 2.2. Учет безналичных денежных средств**

*Перечень изучаемых элементов содержания* - понятие безналичных расчетов, виды безналичных расчетов, учет денежных средств на расчетном счете, особенности организации

учета денежных средств на валютном счете, учет денежных средств на специальных счетах в банках, организация учета переводов в пути

## **ЗАДАНИЯ К ПРАКТИЧЕСКИМ ЗАНЯТИЯМ РАЗДЕЛА 2**

Задания для практической работы (*если предусмотрено в учебном плане*):

Примеры ситуационных задач

### Задача 1

В феврале 2021 года бухгалтер производственной компании начислил заработную плату в сумме:

- 445000 – работникам основного производства;
- 23000 руб. – работникам вспомогательного производства;
- 124000 – административно-управленческому персоналу;
- 33000 – работникам обслуживающих хозяйств;
- 18000 – продавцам, занятым реализацией готовой продукции.

Кроме того, ряду сотрудников компании была начислена премия к профессиональному празднику в сумме 40000 руб. Деньги были выплачены в январе следующего года. Сумма НДФЛ, удержанная с выплат работникам, составила 88790 руб.

Для упрощения примера порядок выдачи работникам аванса в счет выплаты заработной платы не рассматривается.

Составить бухгалтерские проводки по задолженности перед персоналом компании.

### Задача 2

Компания начислила работникам заработную плату за отчетный месяц (22 рабочих дня) в сумме 180000 руб. С нее был удержан НДФЛ в сумме 23400 руб. При этом в середине месяца был выдан аванс за 10 отработанных дней в сумме 180000 руб.:  $22 \text{ дня} \times 10 \text{ дней} = 81818 \text{ руб.}$

В следующем месяце произведен окончательный расчет с работниками.

Составить бухгалтерские проводки по расчету с работниками.

*Иные задания по усмотрению разработчика*

## **РУБЕЖНЫЙ КОНТРОЛЬ К РАЗДЕЛУ 2**

### **Пример тестовых заданий:**

**1. Какие аудиторские доказательства будут использованы для достижения цели «существование»?**

- 1.1. Договор купли-продажи.
- 1.2. Товарно-транспортная накладная.
- 1.3. Платежное поручение.
- 1.4. Инвентарная карточка.

**2. Должна ли организация при покупке основных средств отражать в учете использование на эти цели амортизационных отчислений?**

- 2.1. Да.
- 2.2. Нет.
- 2.3. В зависимости от положений учетной политики.

**3. Анализ производимой организацией классификации основных средств является методом проверки для достижения цели:**

- 3.1. полноты;
- 3.2. стоимости;
- 3.3. ограничения учетного периода;
- 3.4. права и обязанности.

**4. Для достижения цели «оценка стоимости» при осуществлении аудиторской проверки основных средств необходимо провести:**

- 4.1. документальный анализ актов приемки-передачи;
- 4.2. арифметическую проверку сумм начисленной амортизации;
- 4.3. проверку условий договоров купли-продажи;
- 4.4. проверку инвентарной карточки.

**5. Достаточно ли осуществить инвентаризацию основных средств для достижения цели «полнота»?**

- 5.1. Да.
- 5.2. Нет.
- 5.3. В зависимости от положений учетной политики.

**6. Какую запись аудитор признает правильной при отражении в учете погашения долгосрочного кредита, полученного на капитальные вложения?**

- 6.1. Д08 К51.
- 6.2. Д 84 К 51.
- 6.3. Д 67 К 51.

**7. Начислена амортизация по объектам основных средств, предоставленных столовой, обслуживающей работников организации. Какую бухгалтерскую проводку аудитор признает правильной?**

- 7.1. Д 26 К 02.
- 7.2. Д 29 К 02.
- 7.3. Д 91 К 02.

**8. Какую запись аудитор признает правильной при отражении переоценки основных средств непроизводственной сферы?**

- 8.1. Д 01 К 84    Д 84 К 02
- 8.2. Д 01 К 83    Д 83 К 02
- 8.3. Д 01 К 86    Д 86К 02.

**9. Признает ли аудитор начисление амортизационных отчислений по основным средствам, находящимся на реконструкции в течение 2 лет?**

- 9.1. Да.
- 9.2. Нет.

**10. По производственному оборудованию организация производит начисление амортизации пропорционально объему продукции. Признает ли аудитор начисленную сумму амортизации для целей налогообложения?**

- 10.1. Да.
- 10.2. Нет.

Тестовые задания содержат вопросы и 2-3 варианта ответа по базовым положениям изучаемой темы, составлены с расчетом на знания, полученные слушателями в процессе изучения модуля.

Критерии оценки по содержанию и качеству:

- «Отлично» (зачтено) – 95-100% правильных ответов.
- «Хорошо» (зачтено) – 75-94% правильных ответов.
- «Удовлетворительно» (зачтено) – 50-75% правильных ответов.
- «Неудовлетворительно» (зачтено) – менее 50% правильных ответов.

## **РАЗДЕЛ 5. Учет текущих обязательств и расчетов**

*Перечень изучаемых элементов содержания* - учет расчетов с поставщиками и подрядчиками, покупателями и заказчиками, прочими дебиторами и кредиторами; учет расчетов с персоналом по оплате труда, с бюджетом и внебюджетными фондами

### **Тема 5.1. Учет расчетов с поставщиками и подрядчиками, покупателями и заказчиками, прочими дебиторами и кредиторами**

#### ***Перечень изучаемых элементов содержания***

1. Задачи учета кассовых операций.
2. Понятие наличных денежных средств.
3. Понятие денежных документов.
4. Организация учета кассовых операций.
5. Особенности учета валютных кассовых операций.
6. Учет денежных документов

### **Тема 5.2. Учет расчетов с персоналом по оплате труда, с бюджетом и внебюджетными фондами**

#### ***Перечень изучаемых элементов содержания –***

1. Понятие безналичных расчетов.
2. Виды безналичных расчетов.
3. Учет денежных средств на расчетном счете.
4. Особенности организации учета денежных средств на валютном счете.
5. Учет денежных средств на специальных счетах в банках.
6. Организация учета переводов в пути

## **ЗАДАНИЯ К ПРАКТИЧЕСКИМ ЗАНЯТИЯМ РАЗДЕЛА 5**

Задания для практической работы (*если предусмотрено в учебном плане*):

Примеры ситуационных задач

#### **Задача 1**

В феврале 2022 года бухгалтер производственной компании начислил заработную плату в сумме:

- 445000 – работникам основного производства;
- 23000 руб. – работникам вспомогательного производства;
- 124000 – административно-управленческому персоналу;
- 33000 – работникам обслуживающих хозяйств;
- 18000 – продавцам, занятым реализацией готовой продукции.

Кроме того, ряду сотрудников компании была начислена премия к профессиональному празднику в сумме 40000 руб. Деньги были выплачены в январе следующего года. Сумма НДФЛ, удержанная с выплат работникам, составила 88790 руб.

Для упрощения примера порядок выдачи работникам аванса в счет выплаты заработной платы не рассматривается.

Составить бухгалтерские проводки по задолженности перед персоналом компании.

#### **Задача 2**

Компания начислила работникам заработную плату за отчетный месяц (22 рабочих дня) в сумме 180000 руб. С нее был удержан НДФЛ в сумме 23400 руб. При этом в середине месяца был выдан аванс за 10 отработанных дней в сумме 180000 руб.:  $22 \text{ дня} \times 10 \text{ дней} = 81818 \text{ руб.}$

В следующем месяце произведен окончательный расчет с работниками.

Составить бухгалтерские проводки по расчету с работниками.

## **РУБЕЖНЫЙ КОНТРОЛЬ К РАЗДЕЛУ 3**

### **Пример тестовых заданий:**

1. Какие аудиторские доказательства будут использованы для достижения цели «существование»?

- 1.1. Договор купли-продажи.
- 1.2. Товарно-транспортная накладная.
- 1.3. Платежное поручение.
- 1.4. Инвентарная карточка.

**2. Должна ли организация при покупке основных средств отражать в учете использование на эти цели амортизационных отчислений?**

- 2.1. Да.
- 2.2. Нет.
- 2.3. В зависимости от положений учетной политики.

**3. Анализ производимой организацией классификации основных средств является методом проверки для достижения цели:**

- 3.1. полноты;
- 3.2. стоимости;
- 3.3. ограничения учетного периода;
- 3.4. права и обязанности.

**4. Для достижения цели «оценка стоимости» при осуществлении аудиторской проверки основных средств необходимо провести:**

- 4.1. документальный анализ актов приемки-передачи;
- 4.2. арифметическую проверку сумм начисленной амортизации;
- 4.3. проверку условий договоров купли-продажи;
- 4.4. проверку инвентарной карточки.

**5. Достаточно ли осуществить инвентаризацию основных средств для достижения цели «полнота»?**

- 5.1. Да.
- 5.2. Нет.
- 5.3. В зависимости от положений учетной политики.

**6. Какую запись аудитор признает правильной при отражении в учете погашения долгосрочного кредита, полученного на капитальные вложения?**

- 6.1. Д08 К51.
- 6.2. Д 84 К 51.
- 6.3. Д 67 К 51.

**7. Начислена амортизация по объектам основных средств, предоставленных столовой, обслуживающей работников организации. Какую бухгалтерскую проводку аудитор признает правильной?**

- 7.1. Д 26 К 02.
- 7.2. Д 29 К 02.
- 7.3. Д 91 К 02.

**8. Какую запись аудитор признает правильной при отражении переоценки основных средств непромышленной сферы?**

- 8.1. Д 01 К 84    Д 84 К 02
- 8.2. Д 01 К 83    Д 83 К 02
- 8.3. Д 01 К 86    Д 86К 02.

**9. Признает ли аудитор начисление амортизационных отчислений по основным средствам, находящимся на реконструкции в течение 2 лет?**

- 9.1. Да.



9.2. Нет.

**10. По производственному оборудованию организация производит начисление амортизации пропорционально объему продукции. Признает ли аудитор начисленную сумму амортизации для целей налогообложения?**

10.1. Да.

10.2. Нет.

Тестовые задания содержат вопросы и 2-3 варианта ответа по базовым положениям изучаемой темы, составлены с расчетом на знания, полученные слушателями в процессе изучения модуля.

Критерии оценки по содержанию и качеству:

«Отлично» (зачтено) – 95-100% правильных ответов.

«Хорошо» (зачтено) – 75-94% правильных ответов.

«Удовлетворительно» (зачтено) – 50-75% правильных ответов.

«Неудовлетворительно» (зачтено) – менее 50% правильных ответов.

## **РАЗДЕЛ 6. Учет внеоборотных активов**

*Перечень изучаемых элементов содержания - Учет вложений во внеоборотные активы; Учет основных средств и нематериальных активов*

### **Тема 6.1. Учет вложений во внеоборотные активы**

*Перечень изучаемых элементов содержания - своевременное, полное и достоверное отражение всех произведенных расходов при строительстве объектов по их видам и учитываемым объектам; обеспечение контроля за ходом выполнения строительства, вводом в действие производственных мощностей и объектов основных средств*

### **Тема 6.2. Учет основных средств и нематериальных активов**

#### **Перечень изучаемых элементов содержания**

- своевременное, полное и достоверное отражение вложений во внеоборотные активы по их видам и объектам вложения средств;
- контроль за сохранностью строительных материалов и конструкций, за соблюдением установленных норм их расходования на производство строительно-монтажных работ при хозяйственном способе их выполнения;
- контроль за объемами и стоимостью строительно-монтажных работ, выполняемых подрядными организациями и своевременностью расчетов с ними;
- контроль за соблюдением утвержденной сметы затрат по каждому строящемуся объекту и использованием источников их финансирования;
- контроль правильности установления инвентарной стоимости вводимых в действие объектов основных средств;
- своевременное отражение в учете ввода в действие мощностей и объектов основных средств производственного и социального назначения.
- Понятие основных средств и нематериальных активов.
- Виды основных средств и нематериальных активов. Критерии отнесения имущества к основным средствам и нематериальным активам.
- Задачи учета основных средств и нематериальных активов.
- Учет приобретения основных средств и нематериальных активов.
- Учет амортизации основных средств и нематериальных активов.
- Документальное оформление и синтетический учет поступления и выбытия основных средств и нематериальных активов.
- 1. Понятие нематериальных активов.

- 2. Виды нематериальных активов.
- 3. Критерии отнесения имущества к нематериальным активам.
- 4. Задачи учета нематериальных активов.
- 5. Учет приобретения нематериальных активов.
- 6. Учет амортизации нематериальных активов.
- 7. Документальное оформление и синтетический учет поступления и выбытия нематериальных активов.

## **ЗАДАНИЯ К ПРАКТИЧЕСКИМ ЗАНЯТИЯМ РАЗДЕЛА 6**

Задания для практической работы:

### ***Задача №1***

Организация приобрела сырье, необходимое для производства продукции. Стоимость сырья согласно документам поставщика 159 300 руб. (в том числе НДС 18%). Стоимость доставки сырья по документам транспортной компании - 15 340 (в том числе НДС 18%). Сырье оприходовано на склад. Счета поставщика и транспортной компании оплачены. В соответствии с учетной политикой предприятия фактическая себестоимость материалов формируется на счете 10 «Материалы». Составить бухгалтерские проводки.

### ***Задача №2***

В цехе вспомогательного производства организации изготавливают детали, используемые в основном производстве. В отчетном периоде при изготовлении деталей были осуществлены следующие затраты:

материалы – 7 000 руб.;

заработная плата – 15 000 руб.;

начисления на заработную плату – 5 340 руб.;

амортизация основных средств – 800 руб.

Составить бухгалтерские проводки.

## **РУБЕЖНЫЙ КОНТРОЛЬ К РАЗДЕЛУ 6**

Промежуточный контроль знаний обучающихся определяется зачетом в форме ***ситуационных задач***:

### ***Задача №1***

Организация приобрела сырье, необходимое для производства продукции. Стоимость сырья согласно документам поставщика 159 300 руб. (в том числе НДС 18%). Стоимость доставки сырья по документам транспортной компании - 15 340 (в том числе НДС 18%). Сырье оприходовано на склад. Счета поставщика и транспортной компании оплачены. В соответствии с учетной политикой предприятия фактическая себестоимость материалов формируется на счете 10 «Материалы». Составить бухгалтерские проводки.

### ***Задача №2***

В цехе вспомогательного производства организации изготавливают детали, используемые в основном производстве. В отчетном периоде при изготовлении деталей были осуществлены следующие затраты:

материалы – 7 000 руб.;

заработная плата – 15 000 руб.;

начисления на заработную плату – 5 340 руб.;

амортизация основных средств – 800 руб.

Составить бухгалтерские проводки.

### Задача №3

В счет вклада в уставный капитал организации учредителем внесены материалы, которые оценены учредителями в сумме 10 000 руб. За доставку материалов организация уплатила транспортной компании 2 360 руб. (в том числе НДС 18%). Составить бухгалтерские проводки.

### Задача №4

В марте организацией безвозмездно получены материалы, рыночная стоимость которых составляет 8 000 руб. В апреле часть материалов на сумму 6 000 руб. были отпущены в производство. В мае оставшиеся материалы были использованы для ремонта офиса организации. Составить бухгалтерские проводки.

### Задача №5

Используя нижеприведенные данные, определить стоимость материалов, списываемых на производство в январе, и их остатка на 1 февраля способами, предусмотренными законодательством РФ

№	Содержание операции	Количество материалов, шт.	Стоимость единицы материала, руб.	Сумма, руб.
1	Остаток на 1 января	600	120	?
2	Поступило в январе, в том числе:	3 200		
	10 января	1 000	110	?
	15 января	800	130	?
	20 января	1 400	105	?
3	Отпущено в производство	3 100	?	?
4	Остаток на 1 февраля	?	?	?

При проведении промежуточной аттестации **в форме зачета** предлагается следующая шкала оценок:

Отметка «незачтено» выставляется слушателю, не показавшему освоение планируемых результатов (знаний, умений, компетенций) предусмотренных программой модуля, допустившему серьезные ошибки в выполнении предусмотренных программой заданий, не справившемуся с выполнением аттестационной работы.

Отметку «зачтено» заслуживает слушатель, показавший освоение планируемых результатов (знаний, умений, компетенций) предусмотренных программой модуля, сформированность новых компетенций и профессиональных умений для осуществления профессиональной деятельности, знакомый с литературой, публикациями по программе.

### РАЗДЕЛ 3. УЧЕБНО-МЕТОДИЧЕСКОЕ ОБЕСПЕЧЕНИЕ САМОСТОЯТЕЛЬНОЙ РАБОТЫ ОБУЧАЮЩИХСЯ ПО ДИСЦИПЛИНЕ

#### 3.1. Виды самостоятельной работы обучающихся по дисциплине

*Очно-заочной формы обучения*

Раздел, тема	Всего	Виды самостоятельной работы обучающихся
<b>Модуль 1 (Семестр 6)</b>		
Раздел 1. Бухгалтерский учет на предприятии	17	Самостоятельное изучение материала:
Раздел 2. Бухгалтерская отчетность	16	Самостоятельное изучение материала
Раздел 3. Учет расчетов, обязательств и финансовых результатов организации	16	Самостоятельное изучение материала
Раздел 4. Бухгалтерский баланс и отчет о финансовых результатах	16	Самостоятельное изучение материала
Раздел 5. Учет безналичных денежных средств	16	Самостоятельное изучение материала
Раздел 6. Учет внеоборотных активов	18	Самостоятельное изучение материала
<b>Общий объем по модулю/семестру, часов</b>	<b>63</b>	

#### 3.2 . Задания для самостоятельной работы

Задания для самостоятельной работы  
к Разделу 1 Теоретические основы бухгалтерского учета

Вопросы для самостоятельной работы к Разделу 1

1. Нормативные и правовые акты, регулирующие бухгалтерский учет в РФ

2. Уровни нормативно-правового регулирующие бухгалтерский учет в РФ

3. Отечественные стандарты финансовой отчетности

Номер положения	Положение по бухгалтерскому учету	Нормативный акт, утвердивший положение
ПБУ 1/2008	Учетная политика организации	<a href="#">Приказ</a> Минфина России от 06.10.2008 N 106н
ПБУ 2/2008	Учет договоров строительного подряда	<a href="#">Приказ</a> Минфина России от 24.10.2008 N 116н
ПБУ 3/2006	Учет активов и обязательств, стоимость которых выражена в иностранной валюте	<a href="#">Приказ</a> Минфина России от 27.11.2006 N 154н
ПБУ 4/99	Бухгалтерская отчетность организации	<a href="#">Приказ</a> Минфина России от 06.07.1999 N 43н
ПБУ 7/98	События после отчетной даты	<a href="#">Приказ</a> Минфина России от 25.11.1998 N 56н
ПБУ 8/2010	Оценочные обязательства, условные обязательства и условные активы	<a href="#">Приказ</a> Минфина России от 13.12.2010 N 167н
ПБУ 9/99	Доходы организации	<a href="#">Приказ</a> Минфина России от 06.05.1999 N 32н
ПБУ 10/99	Расходы организации	<a href="#">Приказ</a> Минфина России от 06.05.1999 N 33н
ПБУ 11/2008	Информация о связанных сторонах	<a href="#">Приказ</a> Минфина России от 29.04.2008 N 48н

ПБУ 12/2010	Информация по сегментам	<a href="#">Приказ</a> Минфина России от 08.11.2010 N 143н
ПБУ 13/2000	Учет государственной помощи	<a href="#">Приказ</a> Минфина России от 16.10.2000 N 92н
ПБУ 14/2007	Учет нематериальных активов  <b>Внимание!</b> Документ утрачивает силу с <a href="#">01.01.2024</a> в связи с изданием <a href="#">Приказ</a> Минфина России от 30.05.2022 N 86н.	<a href="#">Приказ</a> Минфина России от 27.12.2007 N 153н
ПБУ 15/2008	Учет расходов по займам и кредитам	<a href="#">Приказ</a> Минфина России от 06.10.2008 N 107н
ПБУ 16/02	Информация по прекращаемой деятельности	<a href="#">Приказ</a> Минфина России от 02.07.2002 N 66н
ПБУ 17/02	Учет расходов на научно-исследовательские, опытно-конструкторские и технологические работы	<a href="#">Приказ</a> Минфина России от 19.11.2002 N 115н
ПБУ 18/02	Учет расчетов по налогу на прибыль организаций	<a href="#">Приказ</a> Минфина России от 19.11.2002 N 114н
ПБУ 19/02	Учет финансовых вложений	<a href="#">Приказ</a> Минфина России от 10.12.2002 N 126н
ПБУ 20/03	Информация об участии в совместной деятельности	<a href="#">Приказ</a> Минфина России от 24.11.2003 N 105н
ПБУ	Изменения оценочных значений	<a href="#">Приказ</a> Минфина

21/2008		России от 06.10.2008 N 106н
ПБУ 22/2010	Исправление ошибок в бухгалтерском учете и отчетности	Приказ Минфина России от 28.06.2010 N 63н
ПБУ 23/2011	Отчет о движении денежных средств	Приказ Минфина России от 02.02.2011 N 11н
ПБУ 24/2011	Учет затрат на освоение природных ресурсов	Приказ Минфина России от 06.10.2011 N 125н

#### Литература для самостоятельного изучения к Разделу 1.

1. О бухгалтерском учете. Федеральный закон от 06.12.2011 № 402-ФЗ
2. ПБУ 1/2008 «Учетная политика организации»
3. Федеральный закон от 06 декабря 2011 г. N 402-ФЗ "О бухгалтерском учете»
4. Министерство труда и социальной защиты Российской Федерации Приказ от 21 февраля 2019 г. N 103н Об утверждении профессионального стандарта "Бухгалтер"
5. Министерство финансов Российской Федерации приказ от 2 июля 2010 г. N 66н О формах бухгалтерской отчетности организаций
6. Министерство финансов Российской Федерации приказ от 28 декабря 2015 г. N 217н о введении международных стандартов финансовой отчетности и разъяснений международных стандартов финансовой отчетности в действие на территории Российской Федерации и о признании утратившими силу некоторых приказов (отдельных положений приказов) Министерства финансов Российской Федерации
7. Министерство финансов Российской Федерации приказ от 9 января 2019 г. N 2н О введении в действие международных стандартов аудита на территории российской федерации и о признании утратившими силу некоторых приказов министерства финансов Российской Федерации
8. Министерство финансов Российской Федерации приказ от 13 июня 1995 г. N 49 об утверждении методических указаний по инвентаризации имущества и финансовых обязательств
9. Министерство финансов Российской Федерации приказ от 28 декабря 2015 г. N 217н о введении международных стандартов финансовой отчетности и разъяснений международных стандартов финансовой отчетности в действие на территории Российской Федерации и о признании утратившими силу некоторых приказов (отдельных положений приказов) Министерства финансов Российской Федерации
10. Министерство финансов Российской Федерации приказ от 29 июля 1998 г. N 34н "Об утверждении Положения по ведению бухгалтерского учета и бухгалтерской отчетности в Российской Федерации" (с изменениями и дополнениями)

#### Задания для самостоятельной работы



**к Разделу 2 Учет денежных средств**

**Вопросы для самостоятельной работы к Разделу 2**

4. Нормативные и правовые акты, регулирующие бухгалтерский учет в РФ
5. Уровни нормативно-правового регулирующие бухгалтерский учет в РФ
6. Отечественные стандарты финансовой отчетности

Номер положения	Положение по бухгалтерскому учету	Нормативный акт, утвердивший положение
ПБУ 1/2008	Учетная политика организации	<a href="#">Приказ</a> Минфина России от 06.10.2008 N 106н
ПБУ 2/2008	Учет договоров строительного подряда	<a href="#">Приказ</a> Минфина России от 24.10.2008 N 116н
ПБУ 3/2006	Учет активов и обязательств, стоимость которых выражена в иностранной валюте	<a href="#">Приказ</a> Минфина России от 27.11.2006 N 154н
ПБУ 4/99	Бухгалтерская отчетность организации	<a href="#">Приказ</a> Минфина России от 06.07.1999 N 43н
ПБУ 7/98	События после отчетной даты	<a href="#">Приказ</a> Минфина России от 25.11.1998 N 56н
ПБУ 8/2010	Оценочные обязательства, условные обязательства и условные активы	<a href="#">Приказ</a> Минфина России от 13.12.2010 N 167н
ПБУ 9/99	Доходы организации	<a href="#">Приказ</a> Минфина России от 06.05.1999 N 32н
ПБУ 10/99	Расходы организации	<a href="#">Приказ</a> Минфина России от 06.05.1999 N 33н

ПБУ 11/2008	Информация о связанных сторонах	<a href="#">Приказ</a> Минфина России от 29.04.2008 N 48н
ПБУ 12/2010	Информация по сегментам	<a href="#">Приказ</a> Минфина России от 08.11.2010 N 143н
ПБУ 13/2000	Учет государственной помощи	<a href="#">Приказ</a> Минфина России от 16.10.2000 N 92н
ПБУ 14/2007	Учет нематериальных активов	<a href="#">Приказ</a> Минфина России от 27.12.2007 N 153н
	<b>Внимание!</b> Документ утрачивает силу с <b>01.01.2024</b> в связи с изданием <a href="#">Приказ</a> Минфина России от 30.05.2022 N 86н.	
ПБУ 15/2008	Учет расходов по займам и кредитам	<a href="#">Приказ</a> Минфина России от 06.10.2008 N 107н
ПБУ 16/02	Информация по прекращаемой деятельности	<a href="#">Приказ</a> Минфина России от 02.07.2002 N 66н
ПБУ 17/02	Учет расходов на научно-исследовательские, опытно-конструкторские и технологические работы	<a href="#">Приказ</a> Минфина России от 19.11.2002 N 115н
ПБУ 18/02	Учет расчетов по налогу на прибыль организаций	<a href="#">Приказ</a> Минфина России от 19.11.2002 N 114н
ПБУ 19/02	Учет финансовых вложений	<a href="#">Приказ</a> Минфина России от 10.12.2002 N 126н
ПБУ 20/03	Информация об участии в совместной	<a href="#">Приказ</a> Минфина

	деятельности	России от 24.11.2003 N 105н
ПБУ 21/2008	Изменения оценочных значений	Приказ Минфина России от 06.10.2008 N 106н
ПБУ 22/2010	Исправление ошибок в бухгалтерском учете и отчетности	Приказ Минфина России от 28.06.2010 N 63н
ПБУ 23/2011	Отчет о движении денежных средств	Приказ Минфина России от 02.02.2011 N 11н
ПБУ 24/2011	Учет затрат на освоение природных ресурсов	Приказ Минфина России от 06.10.2011 N 125н

#### **Литература для самостоятельного изучения к Разделу 1.**

11. О бухгалтерском учете. Федеральный закон от 06.12.2011 № 402-ФЗ
12. ПБУ 1/2008 «Учетная политика организации»
13. Федеральный закон от 06 декабря 2011 г. N 402-ФЗ "О бухгалтерском учете»
14. Министерство труда и социальной защиты Российской Федерации Приказ от 21 февраля 2019 г. N 103н Об утверждении профессионального стандарта "Бухгалтер"
15. Министерство финансов Российской Федерации приказ от 2 июля 2010 г. N 66н О формах бухгалтерской отчетности организаций
16. Министерство финансов Российской Федерации приказ от 28 декабря 2015 г. N 217н о введении международных стандартов финансовой отчетности и разъяснений международных стандартов финансовой отчетности в действие на территории Российской Федерации и о признании утратившими силу некоторых приказов (отдельных положений приказов) Министерства финансов Российской Федерации
17. Министерство финансов Российской Федерации приказ от 9 января 2019 г. N 2н О введении в действие международных стандартов аудита на территории российской федерации и о признании утратившими силу некоторых приказов министерства финансов Российской Федерации
18. Министерство финансов Российской Федерации приказ от 13 июня 1995 г. N 49 об утверждении методических указаний по инвентаризации имущества и финансовых обязательств
19. Министерство финансов Российской Федерации приказ от 28 декабря 2015 г. N 217н о введении международных стандартов финансовой отчетности и разъяснений международных стандартов финансовой отчетности в действие на территории Российской Федерации и о признании утратившими силу некоторых приказов (отдельных положений приказов) Министерства финансов Российской Федерации

20. Министерство финансов Российской Федерации приказ от 29 июля 1998 г. N 34н "Об утверждении Положения по ведению бухгалтерского учета и бухгалтерской отчетности в Российской Федерации" (с изменениями и дополнениями)

**Задания для самостоятельной работы  
к Разделу 1 Теоретические основы бухгалтерского учета**

**Вопросы для самостоятельной работы к Разделу 1**

7. Нормативные и правовые акты, регулирующие бухгалтерский учет в РФ
8. Уровни нормативно-правового регулирующие бухгалтерский учет в РФ
9. Отечественные стандарты финансовой отчетности

Номер положения	Положение по бухгалтерскому учету	Нормативный акт, утвердивший положение
ПБУ 1/2008	Учетная политика организации	Приказ Минфина России от 06.10.2008 N 106н
ПБУ 2/2008	Учет договоров строительного подряда	Приказ Минфина России от 24.10.2008 N 116н
ПБУ 3/2006	Учет активов и обязательств, стоимость которых выражена в иностранной валюте	Приказ Минфина России от 27.11.2006 N 154н
ПБУ 4/99	Бухгалтерская отчетность организации	Приказ Минфина России от 06.07.1999 N 43н
ПБУ 7/98	События после отчетной даты	Приказ Минфина России от 25.11.1998 N 56н
ПБУ 8/2010	Оценочные обязательства, условные обязательства и условные активы	Приказ Минфина России от 13.12.2010 N 167н
ПБУ 9/99	Доходы организации	Приказ Минфина России от 06.05.1999

		№ 32н
ПБУ 10/99	Расходы организации	<a href="#">Приказ</a> Минфина России от 06.05.1999 № 33н
ПБУ 11/2008	Информация о связанных сторонах	<a href="#">Приказ</a> Минфина России от 29.04.2008 № 48н
ПБУ 12/2010	Информация по сегментам	<a href="#">Приказ</a> Минфина России от 08.11.2010 № 143н
ПБУ 13/2000	Учет государственной помощи	<a href="#">Приказ</a> Минфина России от 16.10.2000 № 92н
ПБУ 14/2007	Учет нематериальных активов	<a href="#">Приказ</a> Минфина России от 27.12.2007 № 153н
	<b>Внимание!</b> Документ утрачивает силу с <a href="#">01.01.2024</a> в связи с изданием <a href="#">Приказ</a> Минфина России от 30.05.2022 № 86н.	
ПБУ 15/2008	Учет расходов по займам и кредитам	<a href="#">Приказ</a> Минфина России от 06.10.2008 № 107н
ПБУ 16/02	Информация по прекращаемой деятельности	<a href="#">Приказ</a> Минфина России от 02.07.2002 № 66н
ПБУ 17/02	Учет расходов на научно-исследовательские, опытно-конструкторские и технологические работы	<a href="#">Приказ</a> Минфина России от 19.11.2002 № 115н
ПБУ 18/02	Учет расчетов по налогу на прибыль организаций	<a href="#">Приказ</a> Минфина России от 19.11.2002 № 114н

ПБУ 19/02	Учет финансовых вложений	Приказ Минфина России от 10.12.2002 N 126н
ПБУ 20/03	Информация об участии в совместной деятельности	Приказ Минфина России от 24.11.2003 N 105н
ПБУ 21/2008	Изменения оценочных значений	Приказ Минфина России от 06.10.2008 N 106н
ПБУ 22/2010	Исправление ошибок в бухгалтерском учете и отчетности	Приказ Минфина России от 28.06.2010 N 63н
ПБУ 23/2011	Отчет о движении денежных средств	Приказ Минфина России от 02.02.2011 N 11н
ПБУ 24/2011	Учет затрат на освоение природных ресурсов	Приказ Минфина России от 06.10.2011 N 125н

#### Литература для самостоятельного изучения к Разделу 1.

21. О бухгалтерском учете. Федеральный закон от 06.12.2011 № 402-ФЗ
22. ПБУ 1/2008 «Учетная политика организации»
23. Федеральный закон от 06 декабря 2011 г. N 402-ФЗ "О бухгалтерском учете»
24. Министерство труда и социальной защиты Российской Федерации Приказ от 21 февраля 2019 г. N 103н Об утверждении профессионального стандарта "Бухгалтер"
25. Министерство финансов Российской Федерации приказ от 2 июля 2010 г. N 66н О формах бухгалтерской отчетности организаций
26. Министерство финансов Российской Федерации приказ от 28 декабря 2015 г. N 217н о введении международных стандартов финансовой отчетности и разъяснений международных стандартов финансовой отчетности в действие на территории Российской Федерации и о признании утратившими силу некоторых приказов (отдельных положений приказов) Министерства финансов Российской Федерации
27. Министерство финансов Российской Федерации приказ от 9 января 2019 г. N 2н О введении в действие международных стандартов аудита на территории российской федерации и о признании утратившими силу некоторых приказов министерства финансов Российской Федерации
28. Министерство финансов Российской Федерации приказ от 13 июня 1995 г. N 49 об утверждении методических указаний по инвентаризации имущества и финансовых обязательств

29. Министерство финансов Российской Федерации приказ от 28 декабря 2015 г. N 217н о введении международных стандартов финансовой отчетности и разъяснений международных стандартов финансовой отчетности в действие на территории Российской Федерации и о признании утратившими силу некоторых приказов (отдельных положений приказов) Министерства финансов Российской Федерации
30. Министерство финансов Российской Федерации приказ от 29 июля 1998 г. N 34н "Об утверждении Положения по ведению бухгалтерского учета и бухгалтерской отчетности в Российской Федерации" (с изменениями и дополнениями)

**Задания для самостоятельной работы  
к Разделу 3 Учет текущих обязательств и расчетов**

**Вопросы для самостоятельной работы к Разделу 3**

10. Нормативные и правовые акты, регулирующие бухгалтерский учет в РФ
11. Уровни нормативно-правового регулирующие бухгалтерский учет в РФ
12. Отечественные стандарты финансовой отчетности

Номер положения	Положение по бухгалтерскому учету	Нормативный акт, утвердивший положение
ПБУ 1/2008	Учетная политика организации	<a href="#">Приказ</a> Минфина России от 06.10.2008 N 106н
ПБУ 2/2008	Учет договоров строительного подряда	<a href="#">Приказ</a> Минфина России от 24.10.2008 N 116н
ПБУ 3/2006	Учет активов и обязательств, стоимость которых выражена в иностранной валюте	<a href="#">Приказ</a> Минфина России от 27.11.2006 N 154н
ПБУ 4/99	Бухгалтерская отчетность организации	<a href="#">Приказ</a> Минфина России от 06.07.1999 N 43н
ПБУ 7/98	События после отчетной даты	<a href="#">Приказ</a> Минфина России от 25.11.1998 N 56н
ПБУ 8/2010	Оценочные обязательства, условные обязательства и условные активы	<a href="#">Приказ</a> Минфина России от 13.12.2010 N 167н

ПБУ 9/99	Доходы организации	<a href="#">Приказ</a> Минфина России от 06.05.1999 N 32н
ПБУ 10/99	Расходы организации	<a href="#">Приказ</a> Минфина России от 06.05.1999 N 33н
ПБУ 11/2008	Информация о связанных сторонах	<a href="#">Приказ</a> Минфина России от 29.04.2008 N 48н
ПБУ 12/2010	Информация по сегментам	<a href="#">Приказ</a> Минфина России от 08.11.2010 N 143н
ПБУ 13/2000	Учет государственной помощи	<a href="#">Приказ</a> Минфина России от 16.10.2000 N 92н
ПБУ 14/2007	Учет нематериальных активов	<a href="#">Приказ</a> Минфина России от 27.12.2007 N 153н
	<b>Внимание!</b> Документ утрачивает силу с <b>01.01.2024</b> в связи с изданием <a href="#">Приказ</a> Минфина России от 30.05.2022 N 86н.	
ПБУ 15/2008	Учет расходов по займам и кредитам	<a href="#">Приказ</a> Минфина России от 06.10.2008 N 107н
ПБУ 16/02	Информация по прекращаемой деятельности	<a href="#">Приказ</a> Минфина России от 02.07.2002 N 66н
ПБУ 17/02	Учет расходов на научно-исследовательские, опытно-конструкторские и технологические работы	<a href="#">Приказ</a> Минфина России от 19.11.2002 N 115н
ПБУ 18/02	Учет расчетов по налогу на прибыль	<a href="#">Приказ</a> Минфина



	организаций	России от 19.11.2002 N 114н
ПБУ 19/02	Учет финансовых вложений	Приказ Минфина России от 10.12.2002 N 126н
ПБУ 20/03	Информация об участии в совместной деятельности	Приказ Минфина России от 24.11.2003 N 105н
ПБУ 21/2008	Изменения оценочных значений	Приказ Минфина России от 06.10.2008 N 106н
ПБУ 22/2010	Исправление ошибок в бухгалтерском учете и отчетности	Приказ Минфина России от 28.06.2010 N 63н
ПБУ 23/2011	Отчет о движении денежных средств	Приказ Минфина России от 02.02.2011 N 11н
ПБУ 24/2011	Учет затрат на освоение природных ресурсов	Приказ Минфина России от 06.10.2011 N 125н

#### Литература для самостоятельного изучения к Разделу 1.

31. О бухгалтерском учете. Федеральный закон от 06.12.2011 № 402-ФЗ
32. ПБУ 1/2008 «Учетная политика организации»
33. Федеральный закон от 06 декабря 2011 г. N 402-ФЗ "О бухгалтерском учете»
34. Министерство труда и социальной защиты Российской Федерации Приказ от 21 февраля 2019 г. N 103н Об утверждении профессионального стандарта "Бухгалтер"
35. Министерство финансов Российской Федерации приказ от 2 июля 2010 г. N 66н О формах бухгалтерской отчетности организаций
36. Министерство финансов Российской Федерации приказ от 28 декабря 2015 г. N 217н о введении международных стандартов финансовой отчетности и разъяснений международных стандартов финансовой отчетности в действие на территории Российской Федерации и о признании утратившими силу некоторых приказов (отдельных положений приказов) Министерства финансов Российской Федерации
37. Министерство финансов Российской Федерации приказ от 9 января 2019 г. N 2н О введении в действие международных стандартов аудита на территории российской федерации и о признании утратившими силу некоторых приказов министерства финансов Российской Федерации

38. Министерство финансов Российской Федерации приказ от 13 июня 1995 г. N 49 об утверждении методических указаний по инвентаризации имущества и финансовых обязательств
39. Министерство финансов Российской Федерации приказ от 28 декабря 2015 г. N 217н о введении международных стандартов финансовой отчетности и разъяснений международных стандартов финансовой отчетности в действие на территории Российской Федерации и о признании утратившими силу некоторых приказов (отдельных положений приказов) Министерства финансов Российской Федерации
40. Министерство финансов Российской Федерации приказ от 29 июля 1998 г. N 34н "Об утверждении Положения по ведению бухгалтерского учета и бухгалтерской отчетности в Российской Федерации" (с изменениями и дополнениями)

**Задания для самостоятельной работы  
к Разделу 4 Учет внеоборотных активов  
Вопросы для самостоятельной работы к Разделу 4**

13. Нормативные и правовые акты, регулирующие бухгалтерский учет в РФ
14. Уровни нормативно-правового регулирующие бухгалтерский учет в РФ
15. Отечественные стандарты финансовой отчетности

Номер положения	Положение по бухгалтерскому учету	Нормативный акт, утвердивший положение
ПБУ 1/2008	Учетная политика организации	Приказ Минфина России от 06.10.2008 N 106н
ПБУ 2/2008	Учет договоров строительного подряда	Приказ Минфина России от 24.10.2008 N 116н
ПБУ 3/2006	Учет активов и обязательств, стоимость которых выражена в иностранной валюте	Приказ Минфина России от 27.11.2006 N 154н
ПБУ 4/99	Бухгалтерская отчетность организации	Приказ Минфина России от 06.07.1999 N 43н
ПБУ 7/98	События после отчетной даты	Приказ Минфина России от 25.11.1998 N 56н
ПБУ 8/2010	Оценочные обязательства, условные	Приказ Минфина

	обязательства и условные активы	России от 13.12.2010 N 167н
ПБУ 9/99	Доходы организации	<a href="#">Приказ</a> Минфина России от 06.05.1999 N 32н
ПБУ 10/99	Расходы организации	<a href="#">Приказ</a> Минфина России от 06.05.1999 N 33н
ПБУ 11/2008	Информация о связанных сторонах	<a href="#">Приказ</a> Минфина России от 29.04.2008 N 48н
ПБУ 12/2010	Информация по сегментам	<a href="#">Приказ</a> Минфина России от 08.11.2010 N 143н
ПБУ 13/2000	Учет государственной помощи	<a href="#">Приказ</a> Минфина России от 16.10.2000 N 92н
ПБУ 14/2007	Учет нематериальных активов  <b>Внимание!</b> Документ утрачивает силу с <b>01.01.2024</b> в связи с изданием <a href="#">Приказ</a> Минфина России от 30.05.2022 N 86н.	<a href="#">Приказ</a> Минфина России от 27.12.2007 N 153н
ПБУ 15/2008	Учет расходов по займам и кредитам	<a href="#">Приказ</a> Минфина России от 06.10.2008 N 107н
ПБУ 16/02	Информация по прекращаемой деятельности	<a href="#">Приказ</a> Минфина России от 02.07.2002 N 66н
ПБУ 17/02	Учет расходов на научно-исследовательские, опытно-конструкторские и технологические работы	<a href="#">Приказ</a> Минфина России от 19.11.2002 N 115н

ПБУ 18/02	Учет расчетов по налогу на прибыль организаций	Приказ Минфина России от 19.11.2002 N 114н
ПБУ 19/02	Учет финансовых вложений	Приказ Минфина России от 10.12.2002 N 126н
ПБУ 20/03	Информация об участии в совместной деятельности	Приказ Минфина России от 24.11.2003 N 105н
ПБУ 21/2008	Изменения оценочных значений	Приказ Минфина России от 06.10.2008 N 106н
ПБУ 22/2010	Исправление ошибок в бухгалтерском учете и отчетности	Приказ Минфина России от 28.06.2010 N 63н
ПБУ 23/2011	Отчет о движении денежных средств	Приказ Минфина России от 02.02.2011 N 11н
ПБУ 24/2011	Учет затрат на освоение природных ресурсов	Приказ Минфина России от 06.10.2011 N 125н

#### Литература для самостоятельного изучения к Разделу 1.

41. О бухгалтерском учете. Федеральный закон от 06.12.2011 № 402-ФЗ
42. ПБУ 1/2008 «Учетная политика организации»
43. Федеральный закон от 06 декабря 2011 г. N 402-ФЗ "О бухгалтерском учете»
44. Министерство труда и социальной защиты Российской Федерации Приказ от 21 февраля 2019 г. N 103н Об утверждении профессионального стандарта "Бухгалтер"
45. Министерство финансов Российской Федерации приказ от 2 июля 2010 г. N 66н О формах бухгалтерской отчетности организаций
46. Министерство финансов Российской Федерации приказ от 28 декабря 2015 г. N 217н о введении международных стандартов финансовой отчетности и разъяснений международных стандартов финансовой отчетности в действие на территории Российской Федерации и о признании утратившими силу некоторых приказов (отдельных положений приказов) Министерства финансов Российской Федерации
47. Министерство финансов Российской Федерации приказ от 9 января 2019 г. N 2н О введении в действие международных стандартов аудита на территории российской

- федерации и о признании утратившими силу некоторых приказов министерства финансов Российской Федерации
48. Министерство финансов Российской Федерации приказ от 13 июня 1995 г. N 49 об утверждении методических указаний по инвентаризации имущества и финансовых обязательств
49. Министерство финансов Российской Федерации приказ от 28 декабря 2015 г. N 217н о введении международных стандартов финансовой отчетности и разъяснений международных стандартов финансовой отчетности в действие на территории Российской Федерации и о признании утратившими силу некоторых приказов (отдельных положений приказов) Министерства финансов Российской Федерации
50. Министерство финансов Российской Федерации приказ от 29 июля 1998 г. N 34н "Об утверждении Положения по ведению бухгалтерского учета и бухгалтерской отчетности в Российской Федерации" (с изменениями и дополнениями)

**Задания для самостоятельной работы  
к Разделу 5 Учет внеоборотных активов  
Вопросы для самостоятельной работы к Разделу 5**

16. Нормативные и правовые акты, регулирующие бухгалтерский учет в РФ
17. Уровни нормативно-правового регулирующие бухгалтерский учет в РФ
18. Отечественные стандарты финансовой отчетности

Номер положения	Положение по бухгалтерскому учету	Нормативный акт, утвердивший положение
ПБУ 1/2008	Учетная политика организации	<a href="#">Приказ</a> Минфина России от 06.10.2008 N 106н
ПБУ 2/2008	Учет договоров строительного подряда	<a href="#">Приказ</a> Минфина России от 24.10.2008 N 116н
ПБУ 3/2006	Учет активов и обязательств, стоимость которых выражена в иностранной валюте	<a href="#">Приказ</a> Минфина России от 27.11.2006 N 154н
ПБУ 4/99	Бухгалтерская отчетность организации	<a href="#">Приказ</a> Минфина России от 06.07.1999 N 43н
ПБУ 7/98	События после отчетной даты	<a href="#">Приказ</a> Минфина России от 25.11.1998 N 56н

ПБУ 8/2010	Оценочные обязательства, условные обязательства и условные активы	<a href="#">Приказ</a> Минфина России от 13.12.2010 N 167н
ПБУ 9/99	Доходы организации	<a href="#">Приказ</a> Минфина России от 06.05.1999 N 32н
ПБУ 10/99	Расходы организации	<a href="#">Приказ</a> Минфина России от 06.05.1999 N 33н
ПБУ 11/2008	Информация о связанных сторонах	<a href="#">Приказ</a> Минфина России от 29.04.2008 N 48н
ПБУ 12/2010	Информация по сегментам	<a href="#">Приказ</a> Минфина России от 08.11.2010 N 143н
ПБУ 13/2000	Учет государственной помощи	<a href="#">Приказ</a> Минфина России от 16.10.2000 N 92н
ПБУ 14/2007	Учет нематериальных активов	<a href="#">Приказ</a> Минфина России от 27.12.2007 N 153н
	<b>Внимание!</b> Документ утрачивает силу с <b>01.01.2024</b> в связи с изданием <a href="#">Приказ</a> Минфина России от 30.05.2022 N 86н.	
ПБУ 15/2008	Учет расходов по займам и кредитам	<a href="#">Приказ</a> Минфина России от 06.10.2008 N 107н
ПБУ 16/02	Информация по прекращаемой деятельности	<a href="#">Приказ</a> Минфина России от 02.07.2002 N 66н
ПБУ 17/02	Учет расходов на научно-исследовательские, опытно-	<a href="#">Приказ</a> Минфина России от 19.11.2002

	конструкторские и технологические работы	№ 115н
ПБУ 18/02	Учет расчетов по налогу на прибыль организаций	Приказ Минфина России от 19.11.2002 № 114н
ПБУ 19/02	Учет финансовых вложений	Приказ Минфина России от 10.12.2002 № 126н
ПБУ 20/03	Информация об участии в совместной деятельности	Приказ Минфина России от 24.11.2003 № 105н
ПБУ 21/2008	Изменения оценочных значений	Приказ Минфина России от 06.10.2008 № 106н
ПБУ 22/2010	Исправление ошибок в бухгалтерском учете и отчетности	Приказ Минфина России от 28.06.2010 № 63н
ПБУ 23/2011	Отчет о движении денежных средств	Приказ Минфина России от 02.02.2011 № 11н
ПБУ 24/2011	Учет затрат на освоение природных ресурсов	Приказ Минфина России от 06.10.2011 № 125н

#### Литература для самостоятельного изучения к Разделу 5.

51. О бухгалтерском учете. Федеральный закон от 06.12.2011 № 402-ФЗ
52. ПБУ 1/2008 «Учетная политика организации»
53. Федеральный закон от 06 декабря 2011 г. № 402-ФЗ "О бухгалтерском учете»
54. Министерство труда и социальной защиты Российской Федерации Приказ от 21 февраля 2019 г. № 103н Об утверждении профессионального стандарта "Бухгалтер"
55. Министерство финансов Российской Федерации приказ от 2 июля 2010 г. № 66н О формах бухгалтерской отчетности организаций
56. Министерство финансов Российской Федерации приказ от 28 декабря 2015 г. № 217н о введении международных стандартов финансовой отчетности и разъяснений международных стандартов финансовой отчетности в действие на территории Российской Федерации и о признании утратившими силу некоторых приказов (отдельных положений приказов) Министерства финансов Российской Федерации

57. Министерство финансов Российской Федерации приказ от 9 января 2019 г. N 2н О введении в действие международных стандартов аудита на территории российской федерации и о признании утратившими силу некоторых приказов министерства финансов Российской Федерации
58. Министерство финансов Российской Федерации приказ от 13 июня 1995 г. N 49 об утверждении методических указаний по инвентаризации имущества и финансовых обязательств
59. Министерство финансов Российской Федерации приказ от 28 декабря 2015 г. N 217н о введении международных стандартов финансовой отчетности и разъяснений международных стандартов финансовой отчетности в действие на территории Российской Федерации и о признании утратившими силу некоторых приказов (отдельных положений приказов) Министерства финансов Российской Федерации
60. Министерство финансов Российской Федерации приказ от 29 июля 1998 г. N 34н "Об утверждении Положения по ведению бухгалтерского учета и бухгалтерской отчетности в Российской Федерации" (с изменениями и дополнениями)

### Задания для самостоятельной работы

#### к Раздел 6. Учет финансовых результатов и составление бухгалтерской (финансовой) отчетности в организации

#### Вопросы для самостоятельной работы к Разделу 6

Нормативные и правовые акты, регулирующие бухгалтерский учет в РФ  
Отечественные стандарты финансовой отчетности

Номер положения	Положение по бухгалтерскому учету	Нормативный акт, утвердивший положение
ПБУ 1/2008	Учетная политика организации	<a href="#">Приказ</a> Минфина России от 06.10.2008 N 106н
ПБУ 2/2008	Учет договоров строительного подряда	<a href="#">Приказ</a> Минфина России от 24.10.2008 N 116н
ПБУ 3/2006	Учет активов и обязательств, стоимость которых выражена в иностранной валюте	<a href="#">Приказ</a> Минфина России от 27.11.2006 N 154н
ПБУ 4/99	Бухгалтерская отчетность организации	<a href="#">Приказ</a> Минфина России от 06.07.1999 N 43н
ПБУ 7/98	События после отчетной даты	<a href="#">Приказ</a> Минфина России от 25.11.1998



		№ 56н
ПБУ 8/2010	Оценочные обязательства, условные обязательства и условные активы	<a href="#">Приказ</a> Минфина России от 13.12.2010 № 167н
ПБУ 9/99	Доходы организации	<a href="#">Приказ</a> Минфина России от 06.05.1999 № 32н
ПБУ 10/99	Расходы организации	<a href="#">Приказ</a> Минфина России от 06.05.1999 № 33н
ПБУ 11/2008	Информация о связанных сторонах	<a href="#">Приказ</a> Минфина России от 29.04.2008 № 48н
ПБУ 12/2010	Информация по сегментам	<a href="#">Приказ</a> Минфина России от 08.11.2010 № 143н
ПБУ 13/2000	Учет государственной помощи	<a href="#">Приказ</a> Минфина России от 16.10.2000 № 92н
ПБУ 14/2007	Учет нематериальных активов  <b>Внимание!</b> Документ утрачивает силу с <b>01.01.2024</b> в связи с изданием <a href="#">Приказ</a> Минфина России от 30.05.2022 № 86н.	<a href="#">Приказ</a> Минфина России от 27.12.2007 № 153н
ПБУ 15/2008	Учет расходов по займам и кредитам	<a href="#">Приказ</a> Минфина России от 06.10.2008 № 107н
ПБУ 16/02	Информация по прекращаемой деятельности	<a href="#">Приказ</a> Минфина России от 02.07.2002 № 66н
ПБУ 17/02	Учет расходов на научно-	<a href="#">Приказ</a> Минфина

	исследовательские, опытно-конструкторские и технологические работы	России от 19.11.2002 N 115н
ПБУ 18/02	Учет расчетов по налогу на прибыль организаций	Приказ Минфина России от 19.11.2002 N 114н
ПБУ 19/02	Учет финансовых вложений	Приказ Минфина России от 10.12.2002 N 126н
ПБУ 20/03	Информация об участии в совместной деятельности	Приказ Минфина России от 24.11.2003 N 105н
ПБУ 21/2008	Изменения оценочных значений	Приказ Минфина России от 06.10.2008 N 106н
ПБУ 22/2010	Исправление ошибок в бухгалтерском учете и отчетности	Приказ Минфина России от 28.06.2010 N 63н
ПБУ 23/2011	Отчет о движении денежных средств	Приказ Минфина России от 02.02.2011 N 11н
ПБУ 24/2011	Учет затрат на освоение природных ресурсов	Приказ Минфина России от 06.10.2011 N 125н

#### Литература для самостоятельного изучения к Разделу 5.

61. О бухгалтерском учете. Федеральный закон от 06.12.2011 № 402-ФЗ
62. ПБУ 1/2008 «Учетная политика организации»
63. Федеральный закон от 06 декабря 2011 г. N 402-ФЗ "О бухгалтерском учете»
64. Министерство труда и социальной защиты Российской Федерации Приказ от 21 февраля 2019 г. N 103н Об утверждении профессионального стандарта "Бухгалтер"
65. Министерство финансов Российской Федерации приказ от 2 июля 2010 г. N 66н О формах бухгалтерской отчетности организаций
66. Министерство финансов Российской Федерации приказ от 28 декабря 2015 г. N 217н о введении международных стандартов финансовой отчетности и разъяснений международных стандартов финансовой отчетности в действие на территории Российской Федерации и о признании утратившими силу некоторых приказов (отдельных положений приказов) Министерства финансов Российской Федерации

67. Министерство финансов Российской Федерации приказ от 9 января 2019 г. N 2н О введении в действие международных стандартов аудита на территории российской федерации и о признании утратившими силу некоторых приказов министерства финансов Российской Федерации
68. Министерство финансов Российской Федерации приказ от 13 июня 1995 г. N 49 об утверждении методических указаний по инвентаризации имущества и финансовых обязательств
69. Министерство финансов Российской Федерации приказ от 28 декабря 2015 г. N 217н о введении международных стандартов финансовой отчетности и разъяснений международных стандартов финансовой отчетности в действие на территории Российской Федерации и о признании утратившими силу некоторых приказов (отдельных положений приказов) Министерства финансов Российской Федерации
70. Министерство финансов Российской Федерации приказ от 29 июля 1998 г. N 34н "Об утверждении Положения по ведению бухгалтерского учета и бухгалтерской отчетности в Российской Федерации" (с изменениями и дополнениями)

### **3.3. Методические указания к самостоятельной работе по дисциплине (модулю)**

Освоение слушателями программы предполагает изучение материалов дисциплин (модулей) в ходе самостоятельной работы.

Для успешного освоения дисциплины (модуля) и достижения поставленных целей необходимо внимательно ознакомиться с рабочей программой дисциплины (модуля), доступной в электронной информационно-образовательной среде РГСУ.

Следует обратить внимание на списки основной и дополнительной литературы, на предлагаемые преподавателем ресурсы информационно-телекоммуникационной сети Интернет. Эта информация необходима для самостоятельной работы обучающегося.

Для более углубленного изучения темы задания для самостоятельной работы рекомендуется выполнять параллельно с изучением данной темы. При выполнении заданий по возможности используйте наглядное представление материала.

Самостоятельная работа включает разнообразный комплекс видов и форм работы обучающихся.

#### ***Написание реферата (доклада).***

##### ***Требования к структуре реферата (доклада):***

Работа должна содержать систематизацию и краткое изложение материала из не менее 5-и литературных источников (монографий, научных статей и докладов) по выбранной теме.

Основные требования к оформлению:

Структура доклада (реферата): 1) титульный лист; 2) содержание (в нем последовательно указываются названия пунктов доклада (реферата), указываются страницы, с которых начинается каждый пункт); 3) введение (формулируется суть исследуемой проблемы, обосновывается выбор темы, определяются ее значимость и актуальность, указываются цель и задачи доклада (реферата), дается характеристика используемой литературы); 4) основная часть (каждый раздел ее доказательно раскрывает исследуемый вопрос); 5) выводы и заключение (подводятся итоги или делается обобщенный вывод по теме доклада (реферата)); 6) литература.

Доклад (реферат) оформляется на одной стороне листа белой бумаги формата А4 (210x297 мм). Интервал межстрочный -полуторный. Цвет шрифта - черный. Гарнитура шрифта основного текста - «Times New Roman» или аналогичная. Кегль (размер) от 12 до 14 пунктов. Размеры полей страницы (не менее): правое 10 мм, верхнее – 15 мм, нижнее – 20 мм, левое - 25 мм. Формат абзаца: полное выравнивание («по ширине»). Отступ красной строки одинаковый по всему тексту – 15 мм. Страницы должны быть пронумерованы с учётом титульного листа (на титульном листе номер страницы не ставится). В работах используются цитаты, статистические

материалы. Эти данные оформляются в виде сносок (ссылок и примечаний). Внутритекстовые, подстрочные и затекстовые библиографические ссылки должны оформляться в соответствии с ГОСТ Р 7.0.5-2008 «Библиографическая ссылка». Общие требования и правила составления».

Реферат (доклад) сдается в бумажном и электронном виде (10 - 20 печатных страниц).

При проверке реферата (доклада) на антиплагиат - [www.antiplagiat.ru](http://www.antiplagiat.ru) - (более 50% заимствований) работа не принимается.

#### ***Выполнение тестовых заданий.***

Тестовые задания содержат вопросы и 3-4 варианта ответа по базовым положениям изучаемой темы, составлены с расчетом на знания, полученные слушателями в процессе изучения темы.

Тестовые задания выполняются в письменной или электронной форме и сдаются преподавателю, ведущему дисциплину (модуль).

#### ***Написание эссе.***

Эссе - вид самостоятельной исследовательской работы обучающихся, с целью углубления и закрепления теоретических знаний и освоения практических навыков. Цель эссе состоит в развитии самостоятельного творческого мышления и письменного изложения собственных мыслей. При написании эссе слушатель должен представить развернутый письменный ответ на теоретический или практический актуальный вопрос, объявленный преподавателем в аудитории непосредственно перед ее написанием. В процессе написания эссе разрешается пользоваться нормативно-правовыми актами, конспектом лекций (в печатном виде). Использование интернет-ресурсов не допускается. Темы эссе преподаватель предлагает из числа тех, которые слушатели уже рассматривали на лекциях или семинарских занятиях, исходя из содержания заданий в составе оценочных средств. По решению преподавателя, в качестве темы эссе может быть выбрана одна или несколько тем, которые могут быть распределены между слушателями по желанию.

Эссе проводится письменно, по объему не более 3-х печатных листов.

Требования к оформлению эссе:

Эссе выполняется на компьютере (гарнитура Times New Roman, шрифт 14) через 1,5 интервала с полями: верхнее, нижнее – 2; правое – 3; левое – 1,5. Отступ первой строки абзаца – 1,25. Сноски – постраничные. Таблицы и рисунки встраиваются в текст работы. При этом обязательный заголовок таблицы надо размещать над табличным полем, а рисунки сопровождать подрисуночными подписями. При включении в эссе нескольких таблиц и/или рисунков их нумерация обязательна. Обязательна и нумерация страниц. Их целесообразно проставлять внизу страницы – по середине или в правом углу. Номер страницы не ставится на титульном листе, но в общее число страниц он включается. Объем эссе, без учета приложений, не должен превышать 5 страниц. Значительное превышение установленного объема является недостатком работы и указывает на то, что слушатель не сумел отобрать и переработать необходимый материал.

Работа должна содержать собственные умозаключения по сути поставленной проблемы, включать самостоятельно проведенный анализ по сути этой проблемы, выводы, обобщающие авторскую позицию по поставленной проблеме.

## РАЗДЕЛ 4. ОЦЕНОЧНЫЕ МАТЕРИАЛЫ ПО ДИСЦИПЛИНЕ (МОДУЛЮ)

### 4.1. Форма промежуточной аттестации обучающегося по дисциплине

Контрольным мероприятием промежуточной аттестации обучающихся по учебной дисциплине является **зачет**, который проводится в **устной** форме.

**4.2. Оценочные материалы, определяющие процедуры оценивания знаний, умений, навыков и (или) опыта деятельности, характеризующих этапы формирования компетенций**

**4.2.1. Организационные основы применения балльно-рейтинговой системы оценки успеваемости обучающихся по дисциплине (модулю)**

Оценка качества освоения обучающимися дисциплины (модуля) реализуется в формате балльно-рейтинговой системы оценки успеваемости обучающихся (БРСО).

БРСО в ходе текущего контроля успеваемости и промежуточной аттестации осуществляется по 100-балльной шкале.

Академический рейтинг обучающегося по дисциплине (модулю) складывается из результатов:

- текущего контроля успеваемости (максимальный текущий рейтинг обучающегося 80 рейтинговых баллов);
- промежуточной аттестации (максимальный рубежный рейтинг обучающегося 20 рейтинговых баллов).

Условия оценки освоения обучающимся дисциплины (модуля) в формате БРСО доводятся преподавателем до сведения обучающихся на первом учебном занятии, а также размещены в свободном доступе в электронной информационно-образовательной среде Университета.

**4.2.2. Проведение текущего контроля успеваемости обучающихся по дисциплине (модулю) в соответствии с балльно-рейтинговой системой оценки успеваемости обучающегося**

В течение учебного семестра до промежуточной аттестации на основании утвержденной рабочей программы дисциплины (модуля) формируется текущий рейтинг обучающегося. Текущий рейтинг обучающегося складывается как сумма рейтинговых баллов, полученных им в течение учебного семестра по всем видам учебных занятий по дисциплине (модулю).

В процессе текущего контроля оцениваются следующие действия обучающегося, направленные на освоение компетенций в рамках изучения учебной дисциплины:

- академическая активность (посещаемость учебных занятий, самостоятельное изучение содержания учебной дисциплины в электронной информационно-образовательной среде, соблюдение сроков сдачи практических заданий и текущих контрольных мероприятий и др.);
- выполнение и сдача текущих и итогового практических заданий (эссе, рефераты, творческие задания, кейс-задания, лабораторные работы, расчетные задания и др., активное участие в групповых интерактивных занятиях (дискуссии, Wiki-проекты и др.), защита проектов и др.);
- прохождение рубежей текущего контроля, включая соблюдение графика их прохождения в электронной информационно-образовательной среде.

Для планирования расчета текущего рейтинга обучающегося используются следующие пропорции:

Вид учебного действия	Максимальная рейтинговая оценка, баллов
-----------------------	---

академическая активность	10
практические задания	40
<i>из них: текущие практические задания</i>	20
<i>итоговое практическое задание</i>	20
рубежи текущего контроля	30
<b>ИТОГО:</b>	<b>80</b>

В течение учебного семестра по дисциплине (модулю) обучающимся должен быть накоплен текущий рейтинг не менее 52 рейтинговых баллов (65% от максимального значения текущего рейтинга).

Необходимыми условиями допуска обучающегося к промежуточной аттестации по дисциплине являются положительное прохождение обучающимся не менее 65% рубежей текущего контроля с накоплением не менее 65% максимального рейтингового балла за каждый рубеж текущего контроля и положительное выполнение итогового практического задания с накоплением не менее 65% максимального рейтингового балла, установленного за итоговое практическое задание.

Невыполнение вышеуказанных условий является текущей академической задолженностью, которая должна быть ликвидирована обучающимся до контрольного мероприятия промежуточной аттестации.

Сведения о наличии у обучающихся текущей академической задолженности, сроках и порядке добора рейтинговых баллов для её ликвидации доводятся до обучающихся педагогическим работником.

В случае неликвидации текущей академической задолженности, педагогический работник обязан во время контрольного мероприятия промежуточной аттестации поставить обучающемуся 0 рейтинговых баллов. В этом случае ликвидация текущей академической задолженности возможна в периоды проведения повторной промежуточной аттестации.

#### **4.2.3. Проведение промежуточной аттестации обучающихся по дисциплине (модулю) в соответствии с балльно-рейтинговой системой оценки успеваемости обучающегося**

Промежуточная аттестация по дисциплине (модулю) проводится в соответствии с Положением о промежуточной аттестации обучающихся по основным профессиональным образовательным программам в Российском государственном социальном университете и Положением о балльно-рейтинговой системе оценки успеваемости обучающихся по основным профессиональным образовательным программам в Российском государственном социальном университете в действующей редакции.

На промежуточную аттестацию отводится 20 рейтинговых баллов.

Ответы обучающегося на контрольном мероприятии промежуточной аттестации оцениваются педагогическим работником по 20 - балльной шкале, а итоговая оценка по дисциплине (модулю) выставляется по пятибалльной системе для дифференцированного зачета.

Критерии выставления оценки определяются Положением о балльно-рейтинговой системе оценки успеваемости обучающихся по основным профессиональным образовательным программам высшего образования - программам бакалавриата, программам специалитета, программам магистратуры в Российском государственном социальном университете.

В процессе определения рубежного рейтинга обучающегося используется следующая шкала:

<b>Рубежный рейтинг</b>	<b>Критерии оценки освоения обучающимся учебной дисциплины в ходе контрольных мероприятий промежуточной аттестации</b>
-------------------------	--

19-20 рейтинговых баллов	обучающийся глубоко и прочно усвоил программный материал, исчерпывающе, последовательно, грамотно и логически стройно его излагает, тесно увязывает с задачами и будущей деятельностью, не затрудняется с ответом при видоизменении задания, свободно справляется с задачами и практическими заданиями, правильно обосновывает принятые решения, умеет самостоятельно обобщать и излагать материал, не допуская ошибок
16-18 рейтинговых баллов	обучающийся твердо знает программный материал, грамотно и по существу излагает его, не допуская существенных неточностей в ответе на вопрос, может правильно применять теоретические положения и владеет необходимыми умениями и навыками при выполнении практических заданий
13-15 рейтинговых баллов	обучающийся освоил основной материал, но не знает отдельных деталей, допускает неточности, недостаточно правильные формулировки, нарушает последовательность в изложении программного материала и испытывает затруднения в выполнении практических заданий
1-12 рейтинговых баллов	обучающийся не знает значительной части программного материала, допускает существенные ошибки, с большими затруднениями выполняет практические задания
0 рейтинговых баллов	не аттестован

**4.3. Перечень заданий для проведения текущей и промежуточной оценки знаний, умений, навыков и (или) опыта деятельности, характеризующих этапы формирования компетенций**

**4.3.1. Оценочные материалы для проведения текущей аттестации и рубежного контроля, обучающихся по дисциплине (модулю)**

**Перечень вопросов рубежного контроля и текущей аттестации**

№ п/п	Контролируемые разделы, дисциплины	Код контролируемой компетенций	Форма рубежного контроля	Вопросы/задания рубежного контроля
1	Раздел 1. Бухгалтерский учет на предприятии	УК-10	Устный опрос	<p>. Исторический обзор развития учета.</p> <p>2. Содержание, цели, задачи и функции бухгалтерского учета</p> <p>3. Основополагающие принципы бухгалтерского учета и требования, предъявляемые к нему.</p> <p>4. Основные нормативные документы, определяющие методологические основы, порядок организации и ведения бухгалтерского учета в организациях Российской Федерации.</p> <p>5. Пользователи бухгалтерской информации</p> <p>6. Учетные регистры, их классификация и способы исправления ошибок в них.</p> <p>7. Инвентаризация, как метод бухгалтерского учета, порядок ее проведения и отражения результатов в бухгалтерском учете.</p> <p>8. Система нормативного регулирования бухгалтерского учета и отчетности в России.</p> <p>9. Учетная политика организации и ее основные элементы</p> <p>10. Строение и структура бухгалтерского баланса.</p> <p>11. Двойная запись, ее сущность и значение.</p> <p>12. Счета бухгалтерского учета и их строение.</p> <p>13. Счета синтетического и аналитического учета</p> <p>14. Оборотные ведомости по синтетическим счетам и счетам</p>



				аналитического учета. 15. Строеение плана счетов бухгалтерского учета.
2.	Раздел 2. Бухгалтерская отчетность	УК-10	Устный опрос	1. Задачи учета кассовых операций. 2. Понятие наличных денежных средств. 3. Понятие денежных документов. 4. Организация учета кассовых операций. 5. Особенности учета валютных кассовых операций. 6. Учет денежных документов 7. Понятие безналичных расчетов. 8. Виды безналичных расчетов. 9. Учет денежных средств на расчетном счете. 10. Особенности организации учета денежных средств на валютном счете. 11. Учет денежных средств на специальных счетах в банках. 12. Организация учета переводов в пути
3.	<b>Раздел 3.</b> Учет расчетов, обязательств и финансовых результатов организации	УК-10	Контрольная работа	1. Организация учета расчетов с поставщиками и подрядчиками. 2. Синтетический и аналитический учет расчетов с поставщиками и подрядчиками. 3. Организация учета расчетов с покупателями и заказчиками. 4. Синтетический и аналитический учет расчетов с покупателями и заказчиками. 5. Учет расчетов с прочими дебиторами и кредиторами 6. Синтетический учет расчетов с подотчетными лицами. 7. Синтетический учет расчетов с персоналом по прочим операциям. Аналитический учет расчетов с персоналом по прочим операциям
	<b>Раздел 4.</b> Бухгалтерский баланс и отчет о финансовых результатах	УК-10	Контрольная работа	1. своевременное, полное и достоверное отражение вложений во внеоборотные активы по их видам и объектам вложения средств; 2. контроль за сохранностью строительных материалов и конструкций, за соблюдением установленных норм их расходования на производство строительно-монтажных работ при хозяйственном способе их выполнения; 3. контроль за объемами и стоимостью строительно-монтажных работ, выполняемых подрядными организациями и своевременностью расчетов с ними;

				<p>4. контроль за соблюдением утвержденной сметы затрат по каждому строящемуся объекту и использованием источников их финансирования;</p> <p>5. контроль правильности установления инвентарной стоимости вводимых в действие объектов основных средств;</p> <p>6. своевременное отражение в учете ввода в действие мощностей и объектов основных средств производственного и социального назначения.</p>
	<p><b>Раздел 5.</b> Учет безналичных денежных средств</p>	УК-10	Контрольная работа	<p><b><i>Тест 1.1. Как классифицируются затраты по составу (однородности):</i></b></p> <p>а) основные и накладные</p> <p>б) одноэлементные и комплексные</p> <p>в) производственные и коммерческие</p> <p><b><i>Тест 1.2. Под методом учета и калькулирования затрат понимают:</i></b></p> <p>а) определенный подход к накоплению и систематизации информации о затратах;</p> <p>б) совокупность приемов организации, документирования и отражения производственных затрат, обеспечивающих определение фактической себестоимости продукции и контроль за рациональным использованием ресурсов;</p> <p>в) совокупность способов распределения затрат между отдельными видами деятельности, продукции, работ, услуг.</p> <p><b><i>Тест 1.3. К способам калькулирования себестоимости продукции относят:</i></b></p> <p>а) способ прямого исчисления затрат;</p> <p>б) способ суммирования затрат;</p> <p>в) способ исключения затрат на побочную продукцию;</p> <p>г) способ пропорционального распределения затрат;</p>

				<p>д) нормативный способ;</p> <p>е) все перечисленные способы являются способами калькулирования себестоимость</p> <p><b>Тест 1.4 Методы учета затрат и способы калькулирования бухгалтерской себестоимости продукции:</b></p> <p>а) строго регламентированы российскими нормативными документами по учету и калькулированию затрат;</p> <p>б) организации вправе использовать различные методы расчета себестоимости в зависимости от специфики своей деятельности.</p> <p><b>Тест 1.5 Объект учета затрат</b></p> <p>а) места возникновения затрат (предприятие, производство, агрегаты стадии переделы и т.д.) или виды и группы однородных продуктов;</p> <p>б) продукция (заказ, изделие, вид продукции), услуга, работа, себестоимость которых необходимо исчислить;</p> <p>в) вид предпринимательской деятельности экономического субъекта.</p> <p><b>Тест 1.6 Виды калькуляционных единиц:</b></p> <p>а) условно-приведенные;</p> <p>б) условно-натуральные;</p> <p>в) натуральные;</p> <p>г) стоимостные;</p> <p>д) эксплуатационные;</p> <p>е) единицы работы;</p> <p>ж) единицы времени;</p> <p>з) все перечисленное выше относится к видам калькуляционных единиц;</p> <p><b>Тест 1.7 На организацию учета производственных затрат оказывает</b></p>
--	--	--	--	--

				<p><i>влияние ряд факторов</i></p> <p>а) вид деятельности предприятия</p> <p>б) организационная структура предприятия</p> <p>в) отраслевая особенность формирования себестоимости продукции</p> <p>г) продолжить перечисление факторов</p> <p><b><i>Тест 1.8 В соответствии с международными стандартами финансовой отчетности и отечественной учетной практикой к принципам учета затрат относятся следующие принципы:</i></b></p> <p>а) производственная направленность затрат</p> <p>б) принадлежность затрат к деятельности данной организации</p> <p>в) распределение затрат на текущие и долговременные</p> <p>г) продолжить перечень принципов учета затрат)</p> <p><b><i>Тест 1.9 Преимущественной сферой применения системы организации производственного учета затрат «точно в срок» являются</i></b></p> <p>а) предприятия малого и среднего бизнеса и предприятия с производством однородной продукции</p> <p>б) предприятия с несложной организационной и региональной структурой</p> <p>в) предприятия, представляющие собой сложные хозяйственные комплексы</p>
	Раздел 6. Учет внеоборотных активов	УК-10	Контрольная работа	<p><b>1. учета результатов финансово-хозяйственной деятельности организации, состав финансовых результатов и порядок их формирования, учет доходов и расходов от обычных видов деятельности, бухгалтерский учет прочих доходов и расходов, определение налогооблагаемой базы и порядок налогообложения прибыли.</b></p> <p><b>2. учета целевого финансирования,</b></p>

			<p><b>резервов и доходов будущих периодов, учет целевого финансирования, учет резервов предстоящих расходов и платежей, учет оценочных резервов, учет доходов будущих периодов</b></p> <p><b>3. учета нераспределенной прибыли (непокрытого убытка), реформации баланса, учета нераспределенной прибыли (непокрытого убытка).</b></p> <p>4. организации ведения бухгалтерского учета на предприятии, ведения бухгалтерского учета в организации, роль руководителя предприятия и главного бухгалтера в организации работы по учету и составлению отчетности на предприятии, составления учетной политики организации.</p> <p>5. составления бухгалтерской (финансовой) отчетности, состав и содержание бухгалтерской отчетности, принципы составления бухгалтерской отчетности, содержание и порядок формирования показателей бухгалтерского баланса и отчета о финансовых результатах, приложений к бухгалтерскому балансу</p>
--	--	--	---

**.3.2. Оценочные материалы для проведения промежуточной аттестации обучающихся по дисциплине (модулю)**

**Вопросы/задания для проведения промежуточной аттестации обучающихся по дисциплине (модулю)**

<b>Коды контролируемой компетенций</b>	<b>Вопросы /задания</b>
<b>УК-10</b>	<p>1. Цели и задачи автоматизации бухгалтерского учета</p> <p>2. Технологии проектирования информационных систем бухгалтерского учета</p> <p>3. Системный подход к проектированию и эксплуатации информационных систем</p> <p>4. Роль пользователя в проектировании автоматизированных систем бухгалтерского учета</p> <p>5. Жизненный цикл бухгалтерской информационной системы</p> <p>6. Функциональные блоки</p>

	<p>бухгалтерской информационной системы</p> <ol style="list-style-type: none"> <li>7. Информационное обеспечение бухгалтерского учета</li> <li>8. Учетная документация. Способы ее проектирования и требования компьютерной обработки</li> <li>9. Классификация и кодирование учетной информации</li> <li>10. Технические средства автоматизации бухгалтерского учета</li> <li>11. Средства подготовки данных</li> <li>12. Технические средства обработки данных</li> <li>13. Оргтехника в автоматизации бухгалтерского учета</li> <li>14. Программное и математическое обеспечение систем автоматизации</li> <li>15. Системное и прикладное программное обеспечение</li> <li>16. Операционная среда в обработке бухгалтерской информации</li> <li>17. Базы данных в автоматизации бухгалтерии</li> <li>18. Структура и состав прикладного программного обеспечения для решения задач бухгалтерского учета</li> <li>19. Типовые бухгалтерские пакеты</li> <li>20. Критерии выбора программных средств для обработки учетных задач</li> <li>21. Содержание, цели, задачи и функции бухгалтерского учета</li> <li>22. основополагающие принципы бухгалтерского учета и требования, предъявляемые к нему.</li> <li>23. Основные нормативные документы, определяющие методологические основы, порядок организации и ведения бухгалтерского учета в организациях Российской Федерации.</li> <li>24. Пользователи бухгалтерской информации</li> <li>25. Учетные регистры, их классификация и способы исправления ошибок в них.</li> <li>26. Инвентаризация, как метод бухгалтерского учета, порядок ее проведения и отражения результатов в бухгалтерском учете.</li> </ol>
--	---

	<p>27. Система нормативного регулирования бухгалтерского учета и отчетности в России.</p> <p>28. Учетная политика организации и ее основные элементы</p> <p>29. Строение и структура бухгалтерского баланса.</p>
--	--

## РАЗДЕЛ 5. УСЛОВИЯ РЕАЛИЗАЦИИ ДИСЦИПЛИНЫ (МОДУЛЯ)

### 5.1. Перечень основной и дополнительной учебной литературы для освоения дисциплины (модуля)

#### 5.1.1. Основная литература

Алисенов, А. С. Бухгалтерский финансовый учет : учебник и практикум для вузов / А. С. Алисенов. — 3-е изд., перераб. и доп. — Москва : Издательство Юрайт, 2023. — 471 с. — (Высшее образование). — ISBN 978-5-534-11602-1. — Текст : электронный // Образовательная платформа Юрайт [сайт]. — URL: <https://urait.ru/bcode/511110> (дата обращения: 22.03.2023).

Бухгалтерский финансовый учет : учебник и практикум для вузов / О. Л. Островская, Л. Л. Покровская, М. А. Осипов ; под редакцией Т. П. Карповой. — 2-е изд., испр. и доп. — Москва : Издательство Юрайт, 2023. — 438 с. — (Высшее образование). — ISBN 978-5-534-12214-5. — Текст : электронный // Образовательная платформа Юрайт [сайт]. — URL: <https://urait.ru/bcode/511344> (дата обращения: 22.03.2023).

#### 5.1.2. Дополнительная литература

Алексеева, Г. И. Бухгалтерский финансовый учет. Расчеты по оплате труда : учебное пособие для вузов / Г. И. Алексеева. — 2-е изд., перераб. и доп. — Москва : Издательство Юрайт, 2023. — 214 с. — (Высшее образование). — ISBN 978-5-534-12686-0. — Текст : электронный // Образовательная платформа Юрайт [сайт]. — URL: <https://urait.ru/bcode/511393> (дата обращения: 22.03.2023).

Воронченко, Т. В. Бухгалтерский финансовый учет. В 2 ч. Часть 1 : учебник и практикум для вузов / Т. В. Воронченко. — 3-е изд., перераб. и доп. — Москва : Издательство Юрайт, 2023. — 365 с. — (Высшее образование). — ISBN 978-5-534-15728-4. — Текст : электронный // Образовательная платформа Юрайт [сайт]. — URL: <https://urait.ru/bcode/511530> (дата обращения: 22.03.2023)

### 5.2 Перечень ресурсов информационно-коммуникационной сети «Интернет», необходимых для освоения дисциплины (модуля)

№ №	Название электронного ресурса	Описание электронного ресурса	Используемый для работы адрес
1.	ЭБС «Университетская библиотека онлайн»	Электронная библиотека, обеспечивающая доступ высших и средних учебных заведений, публичных библиотек и корпоративных пользователей к наиболее востребованным материалам по всем отраслям знаний от ведущих российских издательств	<a href="http://biblioclub.ru/">http://biblioclub.ru/</a>
2.	Научная электронная библиотека	Крупнейший российский информационно-аналитический портал в области науки,	<a href="http://elibrary.ru/">http://elibrary.ru/</a>

	eLIBRARY.ru	технологии, медицины и образования, содержащий рефераты и полные тексты более 34 млн научных публикаций и патентов	
3.	Образовательная платформа Юрайт	Электронно-библиотечная система для ВУЗов, ССУЗов, обеспечивающая доступ к учебникам, учебной и методической литературе по различным дисциплинам.	<a href="https://urait.ru/">https://urait.ru/</a>
4.	База данных "EastView"	Полнотекстовая база данных периодических изданий	<a href="https://dlib.eastview.com">https://dlib.eastview.com</a>
5.	Электронная библиотека "Grebennikon"	Библиотека предоставляет доступ более чем к 30 журналам, выпускаемых Издательским домом "Гребенников".	<a href="https://grebennikon.ru/">https://grebennikon.ru/</a>

### 5.3 Методические указания для обучающихся по освоению дисциплины (модуля)

Освоение обучающимся дисциплины (модуля) предполагает изучение материалов дисциплины (модуля) на аудиторных занятиях и в ходе самостоятельной работы. Аудиторные занятия проходят в форме лекций, семинаров, практических и лабораторных занятий.

При подготовке к аудиторным занятиям необходимо помнить особенности каждой формы его проведения.

Подготовка к учебному занятию лекционного типа заключается в следующем.

С целью обеспечения успешного обучения обучающийся должен готовиться к лекции, поскольку она является важнейшей формой организации учебного процесса, поскольку:

- знакомит с новым учебным материалом;
- разъясняет учебные элементы, трудные для понимания;
- систематизирует учебный материал;
- ориентирует в учебном процессе.

С этой целью:

- внимательно прочитайте материал предыдущей лекции;
- ознакомьтесь с учебным материалом по учебнику и учебным пособиям с темой прочитанной лекции;
- внесите дополнения к полученным ранее знаниям по теме лекции на полях лекционной тетради;
- запишите возможные вопросы, которые вы зададите лектору на лекции по материалу изученной лекции;
- постарайтесь уяснить место изучаемой темы в своей подготовке;
- узнайте тему предстоящей лекции (по тематическому плану, по информации лектора) и запишите информацию, которой вы владеете по данному вопросу.

Подготовка к занятию семинарского типа

При подготовке и работе во время проведения занятий семинарского типа следует обратить внимание на следующие моменты: на процесс предварительной подготовки, на работу во время занятия, обработку полученных результатов, исправление полученных замечаний.

Предварительная подготовка к учебному занятию семинарского типа заключается в изучении теоретического материала в отведенное для самостоятельной работы время, ознакомление с инструктивными материалами с целью осознания задач практического занятия.

Работа во время проведения учебного занятия семинарского типа включает:



– консультирование студентов преподавателями и вспомогательным персоналом с целью предоставления исчерпывающей информации, необходимой для самостоятельного выполнения предложенных преподавателем задач;

– самостоятельное выполнение заданий согласно обозначенной учебной программой тематики.

Обработка, обобщение полученных результатов лабораторной работы проводится обучающимися самостоятельно или под руководством преподавателя (в зависимости от степени сложности поставленных задач). В результате оформляется индивидуальный отчет. Подготовленная к сдаче на контроль и оценку работа сдается преподавателю. Форма отчетности может быть письменная, устная или две одновременно. Главным результатом в данном случае служит получение положительной оценки по каждой лабораторной работе/практическому занятию. Это является необходимым условием при проведении рубежного контроля и допуска к экзамену. При получении неудовлетворительных результатов обучающийся имеет право в дополнительное время пересдать преподавателю работу до проведения промежуточной аттестации.

## **5.4 Информационно-технологическое обеспечение образовательного процесса по дисциплины (модуля)**

### **5.4.1. Средства информационных технологий**

1. Персональные компьютеры;
2. Средства доступа в Интернет;
3. Проектор.

### **5.4.2. Лицензионное и свободно распространяемое программное обеспечение, в том числе отечественного производства:**

1. Операционная система: Astra Linux SE
2. Пакет офисных программ: LibreOffice
3. Справочная система Консультант+
4. Okular или Acrobat Reader DC
5. Ark или 7-zip
6. User Gate
7. TrueConf (client)

### **5.4.3. Информационные справочные системы и профессиональные базы данных**

<b>№ №</b>	<b>Название электронного ресурса</b>	<b>Описание электронного ресурса</b>	<b>Используемый для работы адрес</b>
1.	ЭБС «Университетская библиотека онлайн»	Электронная библиотека, обеспечивающая доступ высших и средних учебных заведений, публичных библиотек и корпоративных пользователей к наиболее востребованным материалам по всем отраслям знаний от ведущих российских издательств	<a href="http://biblioclub.ru/">http://biblioclub.ru/</a>
2.	Научная электронная библиотека eLIBRARY.ru	Крупнейший российский информационно-аналитический портал в области науки, технологии, медицины и образования, содержащий рефераты и полные тексты более	<a href="http://elibrary.ru/">http://elibrary.ru/</a>

		34 млн научных публикаций и патентов	
3.	Образовательная платформа Юрайт	Электронно-библиотечная система для ВУЗов, ССУЗов, обеспечивающая доступ к учебникам, учебной и методической литературе по различным дисциплинам.	<a href="https://urait.ru/">https://urait.ru/</a>
4.	База данных "EastView"	Полнотекстовая база данных периодических изданий	<a href="https://dlib.eastview.com">https://dlib.eastview.com</a>
5.	Электронная библиотека "Grebennikon"	Библиотека предоставляет доступ более чем к 30 журналам, выпускаемых Издательским домом "Гребенников".	<a href="https://grebennikon.ru/">https://grebennikon.ru/</a>

### 5.5. Материально-техническое обеспечение образовательного процесса по дисциплине (модулю)

Для изучения дисциплины (модуля) используются:

**Учебная аудитория для занятий лекционного типа** оснащена специализированной мебелью: стол для преподавателя, парты, стулья, доска для написания мелом; техническими средствами обучения: видеопроекторное оборудование, средства звуковоспроизведения, экран и имеющие выход в сеть Интернет.

**Учебная аудитория для занятий семинарского типа:** оснащена специализированной мебелью: стол для преподавателя, парты, стулья, доска для написания мелом; техническими средствами обучения (видеопроекторное оборудование, средства звуковоспроизведения, экран и имеющие выход в сеть Интернет).

**Помещения для самостоятельной работы обучающихся:** оснащены специализированной мебелью (парты, стулья) техническими средствами обучения (персональные компьютеры с доступом в сеть Интернет и обеспечением доступа в электронно-информационную среду университета, программным обеспечением).

### 5.6. Образовательные технологии

При реализации дисциплины (модуля) применяются различные образовательные технологии, в том числе технологии электронного обучения.

Освоение дисциплины (модуля) предусматривает использование в учебном процессе активных и интерактивных форм проведения учебных занятий в форме разбор конкретных ситуаций в сочетании с внеаудиторной работой с целью формирования и развития **профессиональных** навыков обучающихся.

При освоении дисциплины (модуля) предусмотрено применением электронного обучения и дистанционных образовательных технологий.

Учебные часы дисциплины (модуля) предусматривают классическую контактную работу преподавателя с обучающимся в аудитории и контактную работу посредством электронной информационно-образовательной среды в синхронном и асинхронном режиме (вне аудитории) посредством применения возможностей компьютерных технологий (электронная почта, электронный учебник, тестирование, вебинар, видеофильм, презентация, форум и др.).

В рамках дисциплины (модуля) предусмотрены встречи с руководителями и работниками организаций, деятельность которых связана с *направленностью/специализацией* реализуемой основной профессиональной образовательной программы.

## ЛИСТ РЕГИСТРАЦИИ ИЗМЕНЕНИЙ

№ п/п	Содержание изменения	Реквизиты документа об утверждении изменения	Дата введения изменения
1.	Утверждена и введена в действие решением Ученого совета Экономического факультета на основании Федерального государственного образовательного стандарта высшего образования по направлению подготовки 38.03.01 Экономика (уровень образования), утвержденным приказом Министерства образования и науки Российской Федерации от 12.08.2020 г. № 954	Протокол заседания Ученого совета Экономического факультета № 9 «27» апреля 2023 года	01.09.2023
2.	*	Протокол заседания Ученого совета факультета № _____ от «____» _____ 20____ года	__-__-__
3.	*	Протокол заседания Ученого совета факультета № _____ от «____» _____ 20____ года	__-__-__
4.	*	Протокол заседания Ученого совета факультета № _____ от «____» _____ 20____ года	__-__-__



Министерство науки и высшего образования Российской Федерации  
Федеральное государственное бюджетное образовательное учреждение  
высшего образования  
«Российский государственный социальный университет»

УТВЕРЖДАЮ

Декан факультета  
экономики и управления

Солодуха П.В.

26 апреля 2023 г.

**РАБОЧАЯ ПРОГРАММА ДИСЦИПЛИНЫ (МОДУЛЯ)**

**Учет затрат, бюджетирование и  
калькулирование**

**Направление подготовки  
38.03.01 «Экономика»**

**Направленность  
«Учет и финансовый контроль»**

**ОБРАЗОВАТЕЛЬНАЯ ПРОГРАММА ВЫСШЕГО ОБРАЗОВАНИЯ - ПРОГРАММА  
БАКАЛАВРИАТА**

**Форма обучения  
Очно-заочная**

Москва 2023 год

## СОДЕРЖАНИЕ

<b>РАЗДЕЛ 1. ПАСПОРТ РАБОЧЕЙ ПРОГРАММЫ ДИСЦИПЛИНЫ (МОДУЛЯ)</b> .....	<b>4</b>
1.1 Цель и задачи дисциплины (модуля).....	5
1.2 Планируемые результаты обучения по дисциплине (модулю) в рамках планируемых результатов освоения основной профессиональной образовательной программы высшего образования – программы бакалавриата/магистратуры/специалитета соотнесенные с установленными индикаторами достижения компетенций .....	5
<b>РАЗДЕЛ 2. СТРУКТУРА И СОДЕРЖАНИЕ ДИСЦИПЛИНЫ (МОДУЛЯ)</b> .....	<b>6</b>
2.1 Объем дисциплины (модуля), включая контактную работу обучающегося с педагогическими работниками и самостоятельную работу обучающегося .....	6
2.2. Учебно-тематический план дисциплины (модуля) .....	6
<b>2.3. Содержание дисциплины (модуля)</b> .....	<b>8</b>
<b>РАЗДЕЛ 3. УЧЕБНО-МЕТОДИЧЕСКОЕ ОБЕСПЕЧЕНИЕ САМОСТОЯТЕЛЬНОЙ РАБОТЫ ОБУЧАЮЩИХСЯ ПО ДИСЦИПЛИНЕ (МОДУЛЮ)</b> .....	<b>20</b>
3.1. Виды самостоятельной работы обучающихся по дисциплине (модулю) .....	20
<b>3.2. Задания для самостоятельной работы</b> .....	<b>22</b>
3.3. Методические указания к самостоятельной работе по дисциплине (модулю) .....	26
<b>РАЗДЕЛ 4. ОЦЕНОЧНЫЕ МАТЕРИАЛЫ ПО ДИСЦИПЛИНЕ (МОДУЛЮ)</b> .....	<b>28</b>
4.1. Форма промежуточной аттестации обучающегося по дисциплине (модулю) .....	28
4.2. Оценочные материалы, определяющие процедуры оценивания знаний, умений, навыков и (или) опыта деятельности, характеризующих этапы формирования компетенций.....	28
4.2.1. Организационные основы применения балльно-рейтинговой системы оценки успеваемости обучающихся по дисциплине (модулю).....	28
4.2.2. Проведение текущего контроля успеваемости обучающихся по дисциплине (модулю) в соответствии с балльно-рейтинговой системой оценки успеваемости обучающегося .....	29
4.2.3. Проведение промежуточной аттестации обучающихся по дисциплине (модулю) в соответствии с балльно-рейтинговой системой оценки успеваемости обучающегося.....	30
4.3. Перечень заданий для проведения текущей и промежуточной оценки знаний, умений, навыков и (или) опыта деятельности, характеризующих этапы формирования компетенций.....	32
4.3.1. Оценочные материалы для проведения текущей аттестации и рубежного контроля, обучающихся по дисциплине (модулю).....	32
4.3.2. Оценочные материалы для проведения промежуточной аттестации обучающихся по дисциплине (модулю) .....	40
<b>РАЗДЕЛ 5. УСЛОВИЯ РЕАЛИЗАЦИИ ДИСЦИПЛИНЫ (МОДУЛЯ)</b> .....	<b>45</b>
5.1. Перечень основной и дополнительной учебной литературы для освоения дисциплины (модуля) ..	45
<b>5.1.1. Основная литература</b> .....	<b>45</b>
<b>5.1.2. Дополнительная литература</b> .....	<b>46</b>
5.2 Перечень ресурсов информационно-коммуникационной сети «Интернет», необходимых для освоения дисциплины (модуля) .....	46
5.3 Методические указания для обучающихся по освоению дисциплины (модуля).....	47
<b>5.4.1. Средства информационных технологий</b> .....	<b>48</b>

<b>5.4.2. Лицензионное и свободно распространяемое программное обеспечение, в том числе отечественного производства:</b> .....	<b>48</b>
<b>5.4.3. Информационные справочные системы и профессиональные базы данных</b> .....	<b>48</b>
5.5. Материально-техническое обеспечение образовательного процесса по дисциплине (модулю).....	49
5.6. Образовательные технологии .....	49
<b>ЛИСТ РЕГИСТРАЦИИ ИЗМЕНЕНИЙ</b> .....	<b>51</b>

Рабочая программа дисциплины (модуля) «Учет затрат, бюджетирование и калькулирование» разработана на основании федерального государственного образовательного стандарта высшего образования – *бакалавриата* по направлению подготовки 38.03.01 Экономика, утвержденного приказом Министерства науки и высшего образования Российской Федерации от 12.08.2020 № 954, учебного плана по основной профессиональной образовательной программе высшего образования - программы бакалавриата по направлению подготовки 38.03.01 Экономика (далее – «ОПОП»).

Рабочая программа дисциплины (модуля) «Учет затрат, бюджетирование и калькулирование» разработана рабочей группой в составе: д.э.н., доц. Л.В. Кривко.

Руководитель основной образовательной программы канд. техн. наук, доцент, доцент экономического факультета

К.Н. Резник

\_\_\_\_\_  
(подпись)

Рабочая программа дисциплины (модуля) обсуждена и утверждена на заседании факультета экономики и управления  
(наименование факультета)

Протокол № 9 от «26» апреля 2023 года  
Декан факультета:  
д-р эконом.наук, профессор

П.В.Солодуха

\_\_\_\_\_  
(подпись)

Рабочая программа дисциплины (модуля) рекомендована к утверждению представителями организаций-работодателей (*при совместной разработке или разработке по заказу*):

ПАО «Совфрахт»  
Нач. отдела корпоративных отношений

К.А. Лушков

\_\_\_\_\_  
(подпись)

Рабочая программа дисциплины (модуля) рецензирована и рекомендована к утверждению:

Д-р экон. наук, профессор  
кафедры государственного управления и внешнеэкономической деятельности  
Института права и Управления  
Тулского государственного университета

Н.П. Иватанова

\_\_\_\_\_  
(подпись)

Д-р экон. наук, профессор,  
Декан факультета экономики и управления  
Российского государственного социального университета

П.В. Солодуха

\_\_\_\_\_  
(подпись)

Согласовано  
Научная библиотека, директор

И.Г. Маляр

\_\_\_\_\_

# РАЗДЕЛ 1. ПАСПОРТ РАБОЧЕЙ ПРОГРАММЫ ДИСЦИПЛИНЫ (МОДУЛЯ)

## 1.1 Цель и задачи дисциплины (модуля)

Целью учебной дисциплины «Учет затрат, калькулирование и бюджетирование в отдельных отраслях производственной сферы» является формирование у студентов теоретических и практических навыков по методологии и организации учета затрат, составлению бюджетов, калькуляционной работе, применению способов и приемов для ведения производственного учета, эффективного управления коммерческой деятельностью организаций.

Задачами дисциплины (модуля) являются:

1. Получение обучающимися системы знаний о составных частях производственного учета как основного механизма управления предпринимательской деятельностью организации, ориентированной на получение прибыли;

2. Привитие обучающимся навыков комплексного рассмотрения вопросов бюджетирования, учета, калькулирования затрат на производство продукции (работ, услуг), подготовке и предоставлению менеджерам системной учетно-экономической информации, удовлетворяющей их запросам;

3. Формирование практических навыков ведения учета затрат на производство, калькулирования и бюджетирования.

**1.2 Планируемые результаты обучения по дисциплине (модулю) в рамках планируемых результатов освоения основной профессиональной образовательной программы высшего образования – программы бакалавриата соотнесенные с установленными индикаторами достижения компетенций**

Процесс освоения дисциплины (модуля) направлен на формирование у обучающихся следующих компетенций: ПК-1 в соответствии с учебным планом.

В результате освоения дисциплины (модуля) обучающийся должен демонстрировать следующие результаты:

Категория компетенций (при наличии)	Код компетенции Формулировка компетенции	Код и наименование индикатора достижения компетенции	Результаты обучения
-	ПК-1 Способен консультировать клиентов по использованию финансовых продуктов и услуг	ПК-1.1. Осуществляет мониторинг конъюнктуры рынка банковских услуг, рынка ценных бумаг, иностранной валюты, товарно-сырьевых рынков ПК-1.2. Проводит подбор в интересах клиента	Знать: Консультирование клиентов по использованию финансовых продуктов и услуг. Уметь: Проводить мониторинг конъюнктуры рынка банковских услуг, рынка



		поставщиков финансовых услуг и консультирование клиента по ограниченному кругу финансовых продуктов	ценных бумаг, иностранной валюты, товарно-сырьевых рынков. Осуществлять подбор в интересах клиента поставщиков финансовых услуг и консультирование клиента по ограниченному кругу финансовых продуктов
--	--	---	--

## РАЗДЕЛ 2. СТРУКТУРА И СОДЕРЖАНИЕ ДИСЦИПЛИНЫ (МОДУЛЯ)

### 2.1 Объем дисциплины (модуля), включая контактную работу обучающегося с педагогическими работниками и самостоятельную работу обучающегося

Общая трудоемкость дисциплины (модуля) составляет 2 зачетные единицы.

#### Очно-заочная форма обучения

Вид учебной работы	Всего часов	Семестры			
		3	4	5	6
<b>Контактная работа обучающихся с педагогическими работниками</b>	<b>24</b>			<b>24</b>	
Лекционные занятия	12			12	
Практические занятия	12			12	
<b>Самостоятельная работа обучающихся</b>	<b>39</b>			<b>39</b>	
<b>Контроль промежуточной аттестации</b>	<b>9</b>			<b>9</b>	
Форма промежуточной аттестации	зачёт	-	-	зачёт	
<b>ОБЪЕМ ДИСЦИПЛИНЫ (МОДУЛЯ) В ЧАСАХ</b>	<b>72</b>	-	-	<b>72</b>	

### 32.2. Учебно-тематический план дисциплины (модуля)

#### Очно-заочной формы обучения

Раздел, тема	Виды учебной работы, академических часов			
	Всего	тояте	льная	работ
				Контактная работа обучающихся с педагогическими работниками

			<b>Всего</b>	<b>Лекционные занятия</b> <i>из них: в форме практической подготовки</i>	<b>Практические занятия</b> <i>из них: в форме практической подготовки</i>	<b>Лабораторные занятия</b> <i>из них: в форме практической подготовки</i>	<b>Консультации / Иная контактная работа</b> <i>из них: в форме практической подготовки</i>				
<b>Модуль 1 (Семестр 5)</b>											
<b>Раздел 1. Сущность и организация учета затрат.</b>	<b>13</b>	<b>13</b>	<b>8</b>	<b>4</b>	<b>0</b>	<b>4</b>	<b>4</b>	<b>0</b>	<b>0</b>	<b>0</b>	<b>0</b>
Тема 1.1. Различные аспекты понятий затрат и расходов.	3	3	2	1	0	1	1	0	0	0	0
Тема 1.2. Затраты как основной объект учета.	3	3	2	1	0	1	1	0	0	0	0
Тема 1.3. Особенности учёта и классификация издержек в управленческом учёте.	4	4	2	1	0	1	1	0	0	0	0
Тема 1.4. Контролируемые и неконтролируемые затраты.	3	3	2	1	0	1	1	0	0	0	0
<b>Раздел 2. Калькулирование себестоимости продукции.</b>	<b>13</b>	<b>13</b>	<b>8</b>	<b>4</b>	<b>0</b>	<b>4</b>	<b>4</b>	<b>0</b>	<b>0</b>	<b>0</b>	<b>0</b>
Тема 2.1. Сущность понятия себестоимость, роль данных о себестоимости в управлении бизнесом.	3	3	2	1	0	1	1	0	0	0	0
Тема 2.2. Себестоимость произведенной и реализованной продукции.	3	3	2	1	0	1	1	0	0	0	0
Тема 2.3. Попроцессный, попередельный, позаказный методы калькулирования.	3	3	2	1	0	1	1	0	0	0	0
Тема 2.4. Стандартные способы калькуляции себестоимости.	4	4	2	1	0	1	1	0	0	0	0
<b>Раздел 3. Финансовое планирование, моделирование и бюджетирование.</b>	<b>13</b>	<b>13</b>	<b>8</b>	<b>4</b>	<b>0</b>	<b>4</b>	<b>4</b>	<b>0</b>	<b>0</b>	<b>0</b>	<b>0</b>
Тема 3.1. Назначение, цели финансового планирования и моделирования.	3	3	2	1	0	1	1	0	0	0	0
Тема 3.2. Цели и концепции подготовки системы бюджетов.	3	3	2	1	0	1	1	0	0	0	0
Тема 3.3. Функции бюджета организации. Виды бюджетных	4	4	2	1	0	1	1	0	0	0	0

Раздел, тема	Виды учебной работы, академических часов										
	Всего	Самостоятельная работа	Контактная работа обучающихся с педагогическими работниками								
			Всего	Лекционные занятия из них: в форме практической подготовки	Практические занятия из них: в форме практической подготовки	Лабораторные занятия из них: в форме практической подготовки	Консультации / Иная контактная работа из них: в форме практической подготовки				
систем.											
Тема 3.4. Взаимосвязь операционных, финансовых и вспомогательных бюджетов.	3	3	2	1	0	1	1	0	0	0	0
<b>Контроль промежуточной аттестации (час)</b>	<b>9</b>	-	-	-	-	<b>9</b>	-	-	-	-	-
<b>Общий объем, часов</b>	<b>72</b>	<b>39</b>	<b>24</b>	<b>12</b>	<b>0</b>	<b>12</b>	<b>12</b>	<b>0</b>	<b>0</b>	<b>0</b>	<b>0</b>

### 2.3. Содержание дисциплины (модуля)

#### РАЗДЕЛ 1. Сущность и организация учета затрат.

##### Перечень изучаемых элементов содержания

Понятие о носителях затрат, современные концепции учёта затрат (cost concepts).

Стандартные методы оптимизации затрат. Алгоритм классификации расходов и затрат в бухгалтерском учёте. Модели управление издержками.

**Тема 1.1.** *Различные аспекты понятий затрат и расходов.*

##### Перечень изучаемых элементов содержания

Единая учётная система организации, экономическая основа разработки управленческого решения, понятие о носителях затрат, современные концепции учёта затрат (cost concepts).

**Тема 1.2.** *Затраты как основной объект управленческого учета.*

##### Перечень изучаемых элементов содержания

Современные концепции учёта затрат, базисные концепции управления затратами, стандартные методы оптимизации затрат.

**Тема 1.3.** *Классификация затрат и их отнесение на конкретный объект*

*калькулирования.*

### **Перечень изучаемых элементов содержания**

Алгоритм классификации расходов и затрат в бухгалтерском учёте. Особенности учёта и классификация издержек в управленческом учёте. Группировка затрат, применяемых в управленческом учёте. Управление издержками.

### **Тема 1.4. Контролируемые и неконтролируемые затраты.**

### **Перечень изучаемых элементов содержания**

Учет контролируемых затрат. Принципы обеспечения управленческого контроля. Классическая блок-схема оценки контролируемых затрат. Модели управления издержками.

## **ЗАДАНИЯ К ПРАКТИЧЕСКИМ ЗАНЯТИЯМ РАЗДЕЛА 1**

**Тема практического занятия:** Различные аспекты понятий затрат и расходов.

**Форма практического задания:** дискуссии, контрольная работа.

**Дискуссия по теме:** Перечень обсуждаемых вопросов:

1. Какова структура единой учётной системы организации?

*Бухгалтерский учёт необходим для непрерывного сбора, документирования и обобщения информации о его имуществе и обязательствах. Налоговый учёт необходим для обобщения информации для определения налоговой базы. Финансовый учёт необходим для проведения анализа финансового состояния предприятия. Управленческий учёт необходим для разработки и принятия экономически оправданных, своевременных и эффективных управленческих решений.*

2. Что представляет собой единый управленческий цикл Деминга?

*PDCA от англ. «Plan-Do-Check-Act» структура цикла: планирование-действие-проверка-корректировка. Экономическая основа разработки и принятия управленческих решений.*

3. Какими нормативными актами регламентируется ведение бухгалтерского, налогового и управленческого учётов?

*Действующее Федеральное законодательство, определяющее порядок формирования учётной политики организации, Налоговый Кодекс РФ. локальные нормативные акты предприятия.*

**Тема практического занятия:** Затраты как основной объект управленческого учета.

**Форма практического задания:** дискуссии, контрольная работа.

**Дискуссия по теме:** Перечень обсуждаемых вопросов:

1. Какие выделяют современные концепции объектов учета затрат?

*Базисные концепции управления затратами, стандартные методы оптимизации затрат. Стандартные ЦФО организации.*

2. В чём заключаются принципиальные отличия между издержками, затратами и расходами?

*Экономическая сущность издержек, затрат и расходов. Управление издержками. Документально подтвержденные расходы и экономические оправданные затраты.*

3. Что такое упущенная выгода?

*Бухгалтерские, экономические и альтернативные издержки. Влияние конкурентности рынка на издержки производства продукции компании.*

**Тема практического занятия:** Классификация затрат и их отнесение на конкретный объект калькулирования.

**Форма практического задания:** дискуссии, контрольная работа.

**Дискуссия по теме:** Перечень обсуждаемых вопросов:

1. Классификация издержек в бухгалтерском и управленческом учётах — это один и тот же алгоритм?

*Учёт затрат в бухучёте. Особенности учёта и классификации издержек в управленческом учёте. Группировка затрат, применяемых в управленческом учёте. Управление издержками*

2. Какие затраты относятся на производство и реализацию продукции?

*Прямые и косвенные затраты. Переменные и постоянные расходы. Классификация расходов на реализацию товаров.*

3. Как осуществляется группировка затрат по экономическим элементам?

*Составление смет расходов для определения потребности производства в определенных ресурсах. Назначение классификации по экономическим элементам. финансового анализа деятельности предприятия. Группировка затрат в целях проведения анализа финансово-хозяйственной деятельности организации.*

**Тема практического занятия:** Контролируемые и неконтролируемые затраты.

**Форма практического задания:** дискуссии, контрольная работа.

**Дискуссия по теме:** Перечень обсуждаемых вопросов:

1. Какие затраты относятся к категории контролируемых?

*Учет контролируемых затрат. Релевантные и нерелевантные затраты. Классическая блок-схема оценки контролируемых затрат.*

2. Как возвратные и невозвратные затраты влияют на процесс принятия управленческого решения?

*Возвратные и невозвратные затраты. Структура накладных расходов организации. Условно-переменные и постоянные расходы компании.*

3. Как классифицировать затраты по характеру зависимости от объёма выпуска продукции?

*Пропорциональные, дигрессивные и прогрессивные затраты. Производственные и непроизводственные издержки. Классификация постоянных затрат.*

### **Темы контрольных работ**

1. Суть управленческого цикла Деминга (PDCA от англ. «Plan-Do-Check-Act»).
2. Структура и нормативные акты, регламентирующие единую учётную систему в организации.
3. Основные направления управленческого учёта.
4. Экономическая основа блок-схемы для разработки и принятия управленческих решений.
5. Стандартные центры финансовой ответственности (ЦФО) предприятия.
6. Типовые методы распределения затрат между ЦФО.
7. Экономическая суть терминов «затраты», «расходы», «издержки».
8. Бухгалтерские и экономические издержки.
9. Альтернативные издержки.
10. Суть метода учёта затрат директ-костинг.
11. Область применения метода учёта затрат стандарт-костинг.
12. Отрасли экономики для наиболее эффективного применения метода учёта затрат ABC-костинг.
13. Тип экономических отношений в бизнес-модели B2C и C2C.
14. Базовые концепции управления затратами в управленческом учёте.
15. Методы оптимизации затрат, применяемые современными предприятиями.
16. Пять ключевых инструментов управления затратами.
17. Структура расходов группы «Расходы по обычным видам деятельности» согласно ПБУ 10/99.
18. Структура прочих затрат в соответствии с ПБУ 10/99?
19. Классификационные признаки, по которым классифицируются расходы на реализацию.
20. Категория «внереализационные расходы». Характеристика и объекты их учёта.

### **Темы проектов**

1. Особенности учёта и классификация издержек в управленческом учёте.
2. Классификация затрат в бухгалтерском учёте.
3. Базисные концепции управления затратами.
4. Наиболее распространённые модели в бизнес-сообществе.
5. Затраты как основной объект учета.

## **РУБЕЖНЫЙ КОНТРОЛЬ К РАЗДЕЛУ 1**

**форма рубежного контроля – контрольная работа, компьютерное тестирование.**

### **Раздел 2. Калькулирование себестоимости продукции.**

#### **Перечень изучаемых элементов содержания**

Базисные принципы формирования себестоимости в бухгалтерском и управленческом учётах. Калькуляция производственных и непроизводственных затрат при выпуске и реализации продукции предприятия. Стандартный алгоритм применения директ-костинга, стандарт-костинга и ABC – костинга.

**Тема 2.1.** *Сущность понятия себестоимость, роль данных о себестоимости в управлении бизнесом.*

#### **Перечень изучаемых элементов содержания**

Структура себестоимости по статьям калькуляции. Структура себестоимости по элементам затрат. Базисные принципы формирования себестоимости в бухгалтерском и управленческом учётах.

**Тема 2.2.** *Себестоимость произведенной и реализованной продукции.*

**Перечень изучаемых элементов содержания**

Блок-схема расчета себестоимости произведённой и реализуемой продукции. Перспективы снижения себестоимости в управлении бизнесом. Калькуляция производственных и непроизводственных затрат при выпуске и реализации продукции предприятия.

**Тема 2.3.** *Попроцессный, попередельный, позаказный методы калькулирования.*

**Перечень изучаемых элементов содержания**

Попроцессный метод учета затрат и калькулирования себестоимости. Виды попередельного метода. Позаказный и нормативный методы учета затрат при калькулировании себестоимости. Котловой метод учёта затрат.

**Тема 2.4.** *Стандартные способы калькуляции себестоимости.*

**Перечень изучаемых элементов содержания**

Сущность директ-костинга. Цели и задачи стандарт-костинга. Общая блок-схема ABC – костинга. Стандартный алгоритм применения ABC – костинга для расчёта себестоимости продукции.

**ЗАДАНИЯ К ПРАКТИЧЕСКИМ ЗАНЯТИЯМ РАЗДЕЛА 2.**

**Тема практического занятия:** Сущность понятия себестоимость, роль данных о себестоимости в управлении бизнесом.

**Форма практического задания:** дискуссии; контрольная работа.

**Дискуссия по теме:** Перечень обсуждаемых вопросов:

1. Что такое себестоимость и как она формируется?

*Определение термина себестоимости. Себестоимость выпускаемой и реализуемой продукции компании. Роль внешних и внутренних факторов на формирование себестоимости и управление бизнесом.*

2. Что такое калькуляция себестоимости?

*Понятие калькуляции как процесса управления издержками. Алгоритм калькуляции себестоимости единицы продукции. Стандартные способы и методы калькуляции.*

3. Как формируется структура себестоимости по статьям калькуляции?

*Перечень основных статей калькуляции. Калькуляция себестоимости по элементам затрат. Базисные принципы калькуляции в бухгалтерском учёте. особенности калькуляции себестоимости в управленческом учёте.*

**Тема практического занятия:** Себестоимость произведенной и реализованной продукции.

**Форма практического задания:** дискуссии; контрольная работа.

**Дискуссия по теме:** Перечень обсуждаемых вопросов:

*Блок-схема расчета себестоимости произведённой и реализуемой продукции. Перспективы снижения себестоимости в управлении бизнесом. Калькуляция производственных и непроизводственных затрат при выпуске и реализации продукции предприятия.*

1. В чём отличие между производственной (цеховой) и полной себестоимостью?

*Структура производственной (цеховой) себестоимости. Структура полной себестоимости. Структура себестоимости одной «чековой» единицы продукции.*

2. В чём заключается важность и необходимость расчёта объектов себестоимости в управленческом учёте?

*Механизм влияния каждого отдельного объекта себестоимости на цену единицу продукции. Экономическая основа разработки и принятия управленческих решений с учётом имеющейся информации об объектах себестоимости.*

3. Каков механизм калькуляции себестоимости произведённой и реализованной продукции?

*Основные затраты при выпуске продукции. Блок-схема расчета себестоимости произведённой продукции. Калькуляция себестоимости реализованной продукции. Блок-схема себестоимости реализованной продукции*

**Тема практического занятия:** Попроцессный, попередельный, позаказный методы калькулирования.

**Форма практического задания:** дискуссии; контрольная работа.

**Дискуссия по теме:** Перечень обсуждаемых вопросов:

1. В чём суть попроцессного метода учета затрат и калькулирования себестоимости?

*Классический вариант попроцессного метода. Разновидности попроцессорного способа. Алгоритм расчёта себестоимости единицы продукции при однопроцессорном производстве.*

2. Какие виды попередельного метода используются при формировании себестоимости в управленческом учёте?

*Передел как часть технологического процесса. Виды попередельного метода. Алгоритм оценки выработки готовой продукции и незавершённого производства.*

3. Какие преимущества и недостатки существуют в позаказном методе формирования себестоимости?

*Особенностями единичного и серийного производства. Сущность позаказного метода учета затрат. Особенности калькуляции себестоимости позаказным методом.*

4. В чём заключается суть нормативного и котлового метода учета затрат и калькулирования себестоимости в бухгалтерском учёте?

*Блок-схема нормативного и котлового методов учёта затрат.*

**Тема практического занятия:** Стандартные способы калькуляции себестоимости.



**Форма практического задания:** дискуссии; контрольная работа.

**Дискуссия по теме:** Перечень обсуждаемых вопросов:

1. В чём заключается сущность директ-костинга?

*Структура директ-костинга. Сущность директ-костинга. Область применения метода учёта переменных затрат.*

2. Какие цели и задачи достигаются и решаются с использованием стандарт-костинга?

*Структура стандарт-костинга. Сущность директ-костинга. Область применения стандарт-костинга.*

3. В чём заключается преимущества ABC – костинга?

*Общая блок-схема ABC – костинга. Стандартный алгоритм применения ABC – костинга для расчёта себестоимости продукции. Область применения ABC – костинга.*

### **Темы контрольных работ**

1. Классификация затрат, связанных с производством и реализацией продукции.
2. Какие затраты относятся к прямым? Приведите примеры этих затрат.
3. Какие затраты относятся к косвенным? Приведите примеры этих затрат.
4. Что такое себестоимость? Калькуляция себестоимости.
5. Классификация затрат по отношению к объёму выпускаемой продукции. Приведите примеры этих затрат.
6. Суммы начисленной амортизации, её суть и значение.
7. Блок-схема процесса калькуляции себестоимости
8. Классификация затрат по отношению к объёму выпускаемой продукции.
9. Переменные и постоянные затраты производства. Приведите примеры этих затрат.
10. Понятие материалоемкого производства. Приведите примеры.
11. Классификация затрат в управленческом учёте.
12. Что такое прямые и косвенные затраты? Приведите примеры.
13. Что такое основные и накладные расходы? Приведите примеры.
14. Что такое переменные и постоянные затраты? Приведите примеры.
15. Что такое релевантные и нерелевантные затраты? Приведите примеры.
16. Экономические издержки - сущность понятия.
17. Роль данных о себестоимости в управлении бизнесом.
18. Калькуляция себестоимости, для каких целей она осуществляется.
19. Внешние факторы, оказывающие влияние на себестоимость продукции предприятия.
20. Внутренние факторы, оказывающие влияние на себестоимость реализуемой продукции предприятия.

### **Темы проектов**

1. Объекты, способы и методы калькуляции себестоимости.
2. Сущность понятия себестоимость, роль данных о себестоимости в управлении бизнесом.
3. Структура себестоимости по статьям калькуляции и элементам затрат.
4. Калькуляция себестоимости в управленческом учёте.
5. Себестоимость произведенной и реализованной продукции.

## **РУБЕЖНЫЙ КОНТРОЛЬ К РАЗДЕЛУ 2**

**форма рубежного контроля – контрольная работа, компьютерное тестирование.**

ПК-1:

1. Для чего необходима классификация затрат, связанных с производством и реализацией продукции?
2. Какие затраты относятся к прямым? Перечислите эти виды затрат.
3. Какие затраты относятся к косвенным? Перечислите эти виды затрат.
4. Что такое структура затрат? Как она рассчитывается?
5. Чему равна сумма постоянных и переменных затрат?
6. К какой категории издержек относится суммы начисленной амортизации?
7. С какой целью начисляется амортизация?
8. Какое значение имеет деление затрат на переменные и постоянные?
9. Что такое переменные и постоянные затраты производства? Приведите примеры этих затрат?
10. Что такое материалоемкое производство, приведите примеры?
11. Как осуществляется классификация затрат в управленческом учёте?
12. Что такое прямые и косвенные затраты? Приведите примеры.
13. Что такое основные и накладные расходы? Приведите примеры.
14. Что такое переменные и постоянные затраты? Приведите примеры.
15. Что такое релевантные и нерелевантные затраты? Приведите примеры.
16. В чём заключается экономическая сущность понятия себестоимость?
17. Какова роль данных о себестоимости в управлении бизнесом?
18. Что такое калькуляция себестоимости, и для каких целей она осуществляется?
19. Какие внешние факторы оказывают влияние на себестоимость продукции предприятия?
20. Какие внутренние факторы оказывают влияние на себестоимость реализуемой продукции предприятия?

ПК-2:

1. Себестоимость (англ. cost price) — это?
2. Калькуляция – это?
3. Каким из перечисленных вариантов возможно достижение снижения себестоимости?
4. Базисным принципом формирования себестоимости в бухгалтерском учёте является?
5. Объектами себестоимости в бухгалтерском учёте являются?
6. Объектами себестоимости в управленческом учёте являются?
7. Метод средних и относительных величин применяют при?
8. Метод группировок используется для?
9. Индексный метод необходим для?
10. Структура полной себестоимости в бухгалтерском учёте (по счетам бухучёта)?
11. Структура производственной себестоимости в управленческом учёте (по статьям расходов)?
12. Блок-схема себестоимости реализованной продукции имеет вид?
13. Попроцессный метод учёта затрат (англ. process costing) — это метод?
14. Попередельный метод учёта затрат — это метод?
15. Позаказный метод учёта затрат (англ. job costing)?
16. Нормативный метод учёта затрат — это метод?
17. Котловой метод учёта затрат — это метод?
18. Каким методом калькуляции рассчитывается производственная себестоимость продукции?
19. Каким методом калькулируется полная нормативная себестоимость готовой продукции в управленческом учёте?
20. Каким методом рекомендуется калькуляция себестоимости одной единицы готовой продукции при многоассортиментной линейке предприятия?
21. Плановая (нормативная) — это себестоимость?
22. Отчётная (фактическая) — это себестоимость?
23. Цеховая себестоимость – это?
24. Важность и необходимость расчёта производственной себестоимости заключается?
25. Важность и необходимость расчёта полной (нормативной) себестоимости заключается?
26. Важность и необходимость расчёта себестоимости 1 единицы продукции заключается?
27. Блок-схема прямых затрат на сырьё и материалы, потребляемых для производства продукции, имеет вид?

28. Себестоимость единицы продукции при однопроцессорном производстве по процессорным способом определяется?
29. Особенностью единичного или серийного производства является?
30. Как рассчитывается себестоимость отдельного вида изготавливаемой продукции при котловом методе?

### **Раздел 3. Финансовое планирование, моделирование и бюджетирование.**

#### **Перечень изучаемых элементов содержания**

Назначение и цели финансового планирования и бюджетирования. Классическая Европейская экономико-математическая финансовая модель предприятия. Организация бюджетного цикла в современных компаниях. Типы и виды бюджетных систем.

**Тема 3.1.** *Назначение, цели финансового планирования и моделирования.*

#### **Перечень изучаемых элементов содержания**

Назначение, цели финансового планирования и моделирования. Цели и концепции подготовки системы бюджетов. Примерная структура исходных данных для начала проведения стратегического финансового планирования. Виды финансового моделирования.

**Тема 3.2.** *Цели и концепции подготовки системы бюджетов.*

#### **Перечень изучаемых элементов содержания**

Назначение и цели процесса бюджетирования. Типовая структура карты-задания (ТЗ) для проведения операционного планирования. Классическая Европейская экономико-математическая финансовая модель.

**Тема 3.3.** *Функции бюджета организации. Виды бюджетных систем.*

#### **Перечень изучаемых элементов содержания**

Классическая трёхуровневая финансовая модель Евразийской бизнес-школы экономики и управления. Организация бюджетного цикла в современных компаниях. Главные бюджетные правила.

**Тема 3.4.** *Взаимосвязь операционных, финансовых и вспомогательных бюджетов.*

#### **Перечень изучаемых элементов содержания**

Типы и виды бюджетных систем. Основные функции бюджетирования на предприятии. Производственный и финансовый циклы. Структура консолидированного мастер-бюджета организации.

### **ЗАДАНИЯ К ПРАКТИЧЕСКИМ ЗАНЯТИЯМ РАЗДЕЛА 3.**

**Тема практического занятия:** Назначение, цели финансового планирования и моделирования.

**Форма практического задания:** дискуссии; контрольная работа.

**Дискуссия по теме:** Перечень обсуждаемых вопросов:

1. В чём заключаются назначение и цели финансового планирования?

*Финансовая стратегия предприятия. Основные цели и задачи стратегического, тактического и операционного планирования. Примерная структура исходных данных для начала проведения стратегического финансового планирования. Структура реперных (контрольных) финансовых показателей для каждого уровня планирования.*

2. Какой алгоритм действий используется при финансовом моделировании?

*Виды финансового моделирования. Классическая Европейская экономико-математическая финансовая модель. Трёхуровневая финансовая модель Евразийской бизнес-школы экономики и управления.*

3. В чём заключаются принципиальные отличия финансового планирования от финансового моделирования?

*Структура задач, стоящих перед финансовым планированием. Структура задач, стоящих перед финансовым моделированием. Необходимость проведения полномасштабного планирования и моделирования операционной и финансовой деятельности компании.*

**Тема практического занятия:** Цели и концепции подготовки системы бюджетов.

**Форма практического задания:** дискуссии; контрольная работа.

**Дискуссия по теме:** Перечень обсуждаемых вопросов:

1. Как формируется бюджетный цикл на предприятии?

*Назначение и цели процесса бюджетирования. Производственный и финансовый циклы. Матрица действий участников бюджетного цикла перед началом процесса бюджетирования. рекомендуемые сроки начала и окончания бюджетного цикла в организации.*

2. В чём состоит подготовительный этап бюджетного цикла?

*Блок-схема бюджетного цикла организации. Примерный регламент бюджетного планирования. Главные бюджетные правила. Типовая структура карты-задания (ТЗ) для начала проведения операционного планирования.*

3. Какие концепции разработки бюджетов существуют в современных компаниях?

*Различные подходы к формированию и предназначению бюджетов. Достоинства и недостатки процесса бюджетирования. Аргументация концепций формирования бюджета «сверху-вниз» и «снизу вверх». Порядок формирования консолидированного бюджета организации.*

**Тема практического занятия:** Функции бюджета организации. Виды бюджетных систем.

**Форма практического задания:** дискуссии; контрольная работа.

**Дискуссия по теме:** Перечень обсуждаемых вопросов:

### 1. Что такое мастер-бюджет организации?

*Суть и основное предназначение мастер-бюджета. Структура консолидированного мастер-бюджета предприятия. Какие основные функции выполняет бюджет организации?*

*Виды ресурсов, находящихся в распоряжении предприятия. Функция бюджета по распределению материальных ресурсов. Бюджетная дисциплина и управленческий контроль.*

### 2. Какие типы бюджетов используются в процессе бюджетирования?

*Базовые и зависимые бюджеты. Порядок формирования функциональных бюджетов. Бюджеты по ЦФО.*

### 3. Какие виды бюджетов используются в процессе бюджетирования?

*Структура операционных бюджетов. Структура финансовых бюджетов. Структура вспомогательных бюджетов.*

**Тема практического занятия:** Взаимосвязь операционных, финансовых и вспомогательных бюджетов.

**Форма практического задания:** дискуссии; контрольная работа.

**Дискуссия по теме:** Перечень обсуждаемых вопросов:

#### 1. Как достичь сбалансированности производственного и финансового циклов?

*Продолжительность производственного цикла в днях. Продолжительность финансового цикла в днях и разгах. Шаблоны управленческие решения для балансировки продолжительности экономических (производственного и финансового) циклов.*

#### 2. Как осуществляется взаимодействие между операционными и финансовыми бюджетами?

*Взаимозависимость бюджета продаж и бюджета производства. Влияние конечных плановых показателей операционных бюджетов на формирование бюджета доходов и расходов и бюджета движения денежных средств. Формирование прогнозного управленческого баланса.*

#### 3. Как взаимодействуют между собой финансовые и вспомогательные бюджета?

*Взаимозависимость образования дефицита денежных средств в финансовом бюджете движения денежных средств и вспомогательного бюджета кредита и займов.*

*Образование профицита денежных средств по инвестиционной деятельности в финансовом бюджете движения денежных средств и вспомогательным бюджетом капиталовложений. Алгоритм формирования чистого денежного потока предприятия.*

### Темы контрольных работ

1. Сущность финансовой стратегии предприятия.
2. Сущность финансового планирования.
3. Сущность финансового моделирования.

4. Основное предназначение и структура карты-задания (ТЗ) для проведения операционного планирования.
5. Объекты финансового планирования и финансового моделирования.
6. Базовые требования к финансовым моделям предприятия.
7. Суть классической Европейской экономико-математической модели.
8. Суть 3-уровневой Евразийской экономико-математической финансовой модели.
9. Что такое бюджет и каково его предназначение.
10. Основное предназначение консолидированного мастер-бюджета организации.
11. Бюджетный цикл предприятия: начало, окончание, блок-схема.
15. Классификационные признаки финансового моделирования.
16. Уровни подготовительного этапа процесса бюджетирования.
18. Типовая блок-схема бюджетного цикла организации.
19. Этапы регламента бюджетного планирования (цикла).
20. Главные бюджетные правила при формировании мастер-бюджета компании.
21. Приоритетные задачи процесса бюджетирования.

#### **Темы проектов**

1. Главные цели и задачи, решаемые в стратегическом финансовом планировании. Реперные показатели стратегического уровня финансового планирования.
2. Главные цели и задачи, решаемые в тактическом финансовом планировании. Реперные показатели тактического уровня финансового планирования.
3. Главные цели и задачи, решаемые в операционном финансовом планировании. Реперные показатели операционного уровня финансового планирования.
4. Экономическая целесообразность использования в операционной деятельности компании классической европейской экономико-математической финансовой модели.
5. Взаимосвязь операционных, финансовых и вспомогательных бюджетов.

### **РУБЕЖНЫЙ КОНТРОЛЬ К РАЗДЕЛУ 3**

**форма рубежного контроля – контрольная работа, компьютерное тестирование.**

ПК-1:

1. В чём заключается сущность финансовой стратегии предприятия?
2. В чём заключается сущность финансового планирования?
3. В чём заключается сущность финансового моделирования?
4. Какие главные цели и задачи решаются в стратегическом финансовом планировании?
5. Какие главные цели и задачи решаются в тактическом финансовом планировании?
6. Какие главные цели и задачи решаются в операционном финансовом планировании?
7. Какова структура карты-задания (ТЗ) для проведения операционного планирования?
8. Что является объектами финансового планирования?
9. Каковы базовые требования к финансовым моделям предприятия?
10. В чём заключается суть классической Европейской экономико-математической модели?
11. В чём суть 3-уровневой Евразийской экономико-математической финансовой модели?
12. Что такое бюджет и каково его предназначение?
13. В чём заключается основное предназначение консолидированного мастер-бюджета организации?
14. Что такое бюджетный цикл?
15. По каким классификационным признакам классифицируется и осуществляется финансовое моделирование?
16. Что общего и в чём принципиальные отличия у типовых финансовых моделей?
17. Из каких уровней состоит подготовительный этап процесса бюджетирования?
18. В чём заключается особенность блок-схемы бюджетного цикла?

19. Сколько и какие этапы имеет примерный регламент бюджетного планирования (цикла)?
20. Какие главные бюджетные правила должны выполняться при формировании мастер-бюджета компании?

ПК-2:

1. Финансовая стратегия — это?
2. Финансовое планирование — это?
3. Финансовое моделирование — это?
4. Бюджетирование — это?
5. Горизонт стратегического финансового планирования составляет?
6. Горизонт операционного финансового планирования составляет?
7. Одной из главных задач тактического финансового планирования является?
8. К контрольным (реперным) финансовым показателям стратегического планирования относится?
9. К контрольным (реперным) финансовым показателям тактического планирования относится?
10. К контрольным (реперным) финансовым показателям операционного планирования относится?
11. Одним из базовых требований к финансовым моделям является?
12. Мастер-бюджет в узком спектре понимания — это
13. Бюджетный цикл — это?
14. К одному из главных бюджетных правил относится?
15. К числу приоритетных задач бюджетирования относится?
16. Бюджет — это?
17. Государственный бюджет — это?
18. Секвестром называется?
19. Профицит бюджета это?
20. Дефицит бюджета это?
21. Бюджет организации — это?
22. Функциональный бюджет — это?
23. В структуру операционных бюджетов входит?
24. В структуру финансовых бюджетов входит?
25. В структуру вспомогательных бюджетов входит?
26. Базовый бюджет — это?
27. Зависимый бюджет — это?
28. Производственный цикл — это?
29. Финансовый цикл — это?
30. Начало и окончание бюджетного цикла среднестатистического предприятия?

### **РАЗДЕЛ 3. УЧЕБНО-МЕТОДИЧЕСКОЕ ОБЕСПЕЧЕНИЕ САМОСТОЯТЕЛЬНОЙ РАБОТЫ ОБУЧАЮЩИХСЯ ПО ДИСЦИПЛИНЕ (МОДУЛЮ)**

#### **3.1. Виды самостоятельной работы обучающихся по дисциплине (модулю)**

*Очной- заочной формы обучения*

Раздел, тема	Количество часов	Вид самостоятельной работы
<b>Модуль 1. (семестр 5)</b>		
<b>Раздел 1. Сущность и организация учета затрат.</b>	<b>13</b>	<b>Конспектирование</b>
Тема 1.1. Различные аспекты понятий затрат и расходов.	3	Самостоятельное изучение материала темы
Тема 1.2. Затраты как основной объект учета.	3	Самостоятельное изучение материала темы
Тема 1.3. Особенности учёта и классификация издержек в управленческом учёте.	4	Самостоятельное изучение материала темы
Тема 1.4. Контролируемые и неконтролируемые затраты.	3	Самостоятельное изучение материала темы
<b>Раздел 2. Калькулирование себестоимости продукции.</b>	<b>13</b>	<b>Конспектирование</b>
Тема 2.1. Сущность понятия себестоимость, роль данных о себестоимости в управлении бизнесом.	3	Самостоятельное изучение материала темы
Тема 2.2. Себестоимость произведенной и реализованной продукции.	3	Самостоятельное изучение материала темы
Тема 2.3. Попроцессный, попередельный, позаказный методы калькулирования.	3	Самостоятельное изучение материала темы
Тема 2.4. Стандартные способы калькуляции себестоимости.	4	Самостоятельное изучение материала темы
<b>Раздел 3. Финансовое планирование и</b>	<b>13</b>	<b>Конспектирование</b>



<b>бюджетирование.</b>		
Тема 3.1. Назначение, цели финансового планирования и моделирования.	3	Самостоятельное изучение материала темы
Тема 3.2. Цели и концепции подготовки системы бюджетов.	3	Самостоятельное изучение материала темы
Тема 3.3. Функции бюджета. Виды бюджетных систем.	4	Самостоятельное изучение материала темы
Тема 3.4. Взаимосвязь операционных, финансовых и вспомогательных бюджетов.	3	Самостоятельное изучение материала темы
<b>Общий объем по модулю/семестру, часов</b>	<b>39</b>	-
<b>Общий объем по дисциплине (модулю), часов</b>	<b>39</b>	-

### 3.2. Задания для самостоятельной работы

#### Задания для самостоятельной работы к Разделу 1

##### Вопросы для самостоятельной работы к Разделу 1:

1. В чём заключается суть управленческого цикла Деминга (PDCA от англ. «Plan-Do-Check-Act»)?
2. Какова структура и какими нормативными актами регламентируется единая учётная система в организации?
3. Какие направления управленческого учёта являются приоритетными?
4. Что является экономической основой блок-схемы для разработки и принятия управленческих решений?
5. Какие стандартные центры финансовой ответственности (ЦФО) существуют в организациях?
6. Какие существуют методы распределения затрат между ЦФО?
7. Что подразумевается под терминами «затраты», «расходы», «издержки»?
8. В чём разница между бухгалтерскими и экономическими издержками?
9. Альтернативные издержки – это ...?
10. В чём заключается суть метода учёта затрат директ-костинг?
11. Для каких целей применяется метод учёта затрат стандарт-костинг?
12. В каких отраслях экономики применения метод учёта затрат ABC-костинг?
13. Какой тип экономических отношений преобладает в бизнес-модели В2С?
14. Какой тип экономических отношений преобладает в бизнес-модели С2С?

15. Для каких целей организуется учёт затрат в бухгалтерском учёте?
16. Какие концепции относятся базовым концепциям управления затратами в управленческом учёте?
17. Какие методы оптимизации затрат применяются современными предприятиями?
18. Какие пять ключевых инструментов управления затратами Вам известны?
19. Какие две группы затрат подразделяются в соответствии с ПБУ 10/99?
20. Какова структура расходов группы «Расходы по обычным видам деятельности»?
21. Что относится к прочим затратам согласно ПБУ 10/99?
22. По каким признакам классифицируются расходы на реализацию товаров?
23. Какие затраты относятся к категории «внереализационные расходы»?
24. В чём заключаются особенности учёта и классификация издержек в управленческом учёте?
25. По каким классификационным признакам происходит классификация затрат в бухгалтерском учёте?
26. Какие направлениями экономического анализа по данным финансового учёта являются основными?
27. Что такое объект учёт затрат? Какие выделяют две группы объектов учета затрат
28. Что такое ЦФО доходов? Какова его миссия на предприятии?
29. Что такое ЦФО затрат? Какова его миссия в организации?
30. Что такое ЦФО прибыли? Какова его миссия на предприятии?

#### **Темы проектов к Разделу 1.**

1. Особенности учёта и классификация издержек в управленческом учёте.
2. Классификация затрат в бухгалтерском учёте.
3. Базисные концепции управления затратами.
4. Наиболее распространённые модели в бизнес-сообществе.
5. Затраты как основной объект учета.

#### **Литература для самостоятельного изучения к Разделу 1.**

1. Г. Я. Остаев, Б. Н. Хосиев, А. Х. Каллагова, Н. Д. Эриашвили. Бухгалтерский (финансовый) учёт бизнеса, учебник, Москва, изд. Юнити-Дана, 2020год.  
<https://biblioclub.ru/index.php?page=book&id=615699>
2. Голов Р.С., Агарков А. П., Мыльник А. В., Организация производства, экономика и управление в промышленности, учебник, Москва, изд. Дашков и К°, 2019 год.  
<https://biblioclub.ru/index.php?page=book&id=573448>
3. Балихина Н. В. , Косов М. Е., Оканова Т. Н., Финансы и налогообложение организаций, учебник, Москва, изд. Юнити-Дана, 2017 год.  
<https://biblioclub.ru/index.php?page=book&id=682967>

#### **Задания для самостоятельной работы к Разделу 2**

##### **Вопросы для самостоятельной работы к Разделу 2:**

1. Для чего необходима классификация затрат, связанных с производством и реализацией продукции?
2. Какие затраты относятся к прямым? Перечислите эти виды затрат.
3. Какие затраты относятся к косвенным? Перечислите эти виды затрат.
4. Что такое структура затрат? Как она рассчитывается?
5. Чему равна сумма постоянных и переменных затрат?
6. К какой категории издержек относится суммы начисленной амортизации?
7. С какой целью начисляется амортизация?

8. Какое значение имеет деление затрат на переменные и постоянные?
9. Что такое переменные и постоянные затраты производства? Приведите примеры этих затрат?
10. Что такое материалоемкое производство, приведите примеры?
11. Как осуществляется классификация затрат в управленческом учёте?
12. Что такое прямые и косвенные затраты? Приведите примеры.
13. Что такое основные и накладные расходы? Приведите примеры.
14. Что такое переменные и постоянные затраты? Приведите примеры.
15. Что такое релевантные и нерелевантные затраты? Приведите примеры.
16. В чём заключается экономическая сущность понятия себестоимость?
17. Какова роль данных о себестоимости в управлении бизнесом?
18. Что такое калькуляция себестоимости, и для каких целей она осуществляется?
19. Какие внешние факторы оказывают влияние на себестоимость продукции предприятия?
20. Какие внутренние факторы оказывают влияние на себестоимость реализуемой продукции предприятия?
21. Какими путями достигается снижение себестоимости?
22. Какова структура себестоимости по статьям калькуляции?
23. Какова структура себестоимости по элементам затрат?
24. Какие принципы формирования себестоимости в бухгалтерском учёте являются базисными?
25. Какие принципы формирования себестоимости в управленческом учёте являются базисными?
26. Какие виды себестоимости существуют в бухгалтерском учёте?
27. Какие способы калькуляции себестоимости существуют в управленческом учёте?
28. Какие методы калькуляции применяются в управленческом учёте?
29. Что является объектами калькуляции себестоимости в управленческом и бухгалтерском учётах?
30. Опишите блок-схему себестоимости произведённой продукции.
31. Опишите блок-схему себестоимости реализуемой продукции.

#### **Темы проектов к Разделу 2.**

1. Объекты, способы и методы калькуляции себестоимости.
2. Сущность понятия себестоимость, роль данных о себестоимости в управлении бизнесом.
3. Структура себестоимости по статьям калькуляции и элементам затрат.
4. Калькуляция себестоимости в управленческом учёте.
5. Себестоимость произведённой и реализованной продукции.

#### **Литература для самостоятельного изучения к Разделу 2.**

1. \_Кришталева Т. И. , Алферова Е. Ю., Формирование контрольно-ориентированной системы бухгалтерского учета, монография, Москва, изд. Дашков и К°, 2023год

<https://biblioclub.ru/index.php?page=book&id=698326>

2. \_Бурлуцкая Т. П., Бухгалтерский учет для начинающих: теория и практика, учебное пособие, Москва, Вологда, изд. Инфра-Инженерия, 2016 год.

<https://biblioclub.ru/index.php?page=book&id=444164>

3. \_Сердюк В. Н., Комплексный анализ хозяйственной деятельности, учебное пособие, Донецк, изд. Донецкий национальный университет, 2023 год.

<https://biblioclub.ru/index.php?page=book&id=700157>

4. \_Сушко Т. И., Сударева О. О., Бухгалтерский финансовый учет в промышленности. Практикум, учебное пособие, Минск, изд. Вышэйшая школа, 2016год.

<https://biblioclub.ru/index.php?page=book&id=450363>

## Задания для самостоятельной работы к Разделу 3

### Вопросы для самостоятельной работы к Разделу 3:

1. В чём заключается сущность финансовой стратегии предприятия?
2. В чём заключается сущность финансового планирования?
3. В чём заключается сущность финансового моделирования?
4. Какие главные цели и задачи решаются в стратегическом финансовом планировании?
5. Какие главные цели и задачи решаются в тактическом финансовом планировании?
6. Какие главные цели и задачи решаются в операционном финансовом планировании?
7. Какова структура карты-задания (ТЗ) для проведения операционного планирования?
8. Что является объектами финансового планирования?
9. Каковы базовые требования к финансовым моделям предприятия?
10. В чём заключается суть классической Европейской экономико-математической модели?
11. В чём суть 3-уровневой Евразийской экономико-математической финансовой модели?
12. Что такое бюджет и каково его предназначение?
13. В чём заключается основное предназначение консолидированного мастер-бюджета организации?
14. Что такое бюджетный цикл?
15. По каким классификационным признакам классифицируется и осуществляется финансовое моделирование?
16. Что общего и в чём принципиальные отличия у типовых финансовых моделей?
17. Из каких уровней состоит подготовительный этап процесса бюджетирования?
18. В чём заключаются особенности блок-схемы бюджетного цикла?
19. Сколько и какие этапы имеет примерный регламент бюджетного планирования (цикла)?
20. Какие главные бюджетные правила должны выполняться при формировании мастер-бюджета компании?
21. Что относится к числу приоритетных задач процесса бюджетирования?
22. Исходя из того, для бюджета — это основной финансовый документ, то для кого он формируется?
23. Что такое функциональный бюджет?
24. Что такое управленческий бюджет и какова его структура?
25. Какие два подхода применяются при формировании управленческого бюджета по характеру составления?
26. Какова структура операционного бюджета?
27. Какова структура финансового бюджета?
28. Какова структура вспомогательного бюджета?
29. Какие основные функции выполняет процесс бюджетирования на предприятии?
30. Какие существенные недостатки существуют у системы бюджетирования?

### Темы проектов к Разделу 3.

1. Главные цели и задачи, решаемые в стратегическом финансовом планировании. Реперные показатели стратегического уровня финансового планирования.
2. Главные цели и задачи, решаемые в тактическом финансовом планировании. Реперные показатели тактического уровня финансового планирования.
3. Главные цели и задачи, решаемые в операционном финансовом планировании. Реперные показатели операционного уровня финансового планирования.
4. Экономическая целесообразность использования в операционной деятельности компании классической европейской экономико-математической финансовой модели.
5. Взаимосвязь операционных, финансовых и вспомогательных бюджетов.

### Литература для самостоятельного изучения к Разделу 3.

1. Чернова О. А., Ласкова Т. С., Экономика и управление предприятием: учебное пособие, Ростов-на-Дону; Таганрог, изд. Южный федеральный университет, 2019 год.

<https://biblioclub.ru/index.php?page=book&id=577651>

2. Айдаркина Е. Е. , Ласкова Т. С., Менеджмент: учебное пособие, Ростов-на-Дону ; Таганрог : Южный федеральный университет, 2022 год.

<https://biblioclub.ru/index.php?page=book&id=700193>

3. Никитаева А. Ю., Скачкова Л. С. , Несоленая О. В., Экономика и управление проектами в социальных системах: учебник, Ростов-на-Дону, Таганрог: Южный федеральный университет, 2019 год.

<https://biblioclub.ru/index.php?page=book&id=577782>

### **3.3. Методические указания к самостоятельной работе по дисциплине (модулю)**

Освоение слушателями программы предполагает изучение материалов дисциплин (модулей) в ходе самостоятельной работы.

Для успешного освоения дисциплины (модуля) и достижения поставленных целей необходимо внимательно ознакомиться с рабочей программой дисциплины (модуля), доступной в электронной информационно-образовательной среде РГСУ.

Следует обратить внимание на списки основной и дополнительной литературы, на предлагаемые преподавателем ресурсы информационно-телекоммуникационной сети Интернет. Эта информация необходима для самостоятельной работы обучающегося.

Для более углубленного изучения темы задания для самостоятельной работы рекомендуется выполнять параллельно с изучением данной темы. При выполнении заданий по возможности используйте наглядное представление материала.

Самостоятельная работа включает разнообразный комплекс видов и форм работы обучающихся.

#### ***Написание реферата (доклада).***

##### *Требования к структуре реферата (доклада):*

Работа должна содержать систематизацию и краткое изложение материала из не менее 5-и литературных источников (монографий, научных статей и докладов) по выбранной теме.

##### *Основные требования к оформлению:*

Структура доклада (реферата): 1) титульный лист; 2) содержание (в нем последовательно указываются названия пунктов доклада (реферата), указываются страницы, с которых начинается каждый пункт); 3) введение (формулируется суть исследуемой проблемы, обосновывается выбор темы, определяются ее значимость и актуальность, указываются цель и задачи доклада (реферата), дается характеристика используемой литературы); 4) основная часть (каждый раздел ее доказательно раскрывает исследуемый вопрос); 5) выводы и заключение (подводятся итоги или делается обобщенный вывод по теме доклада (реферата)); 6) литература.

Доклад (реферат) оформляется на одной стороне листа белой бумаги формата А4 (210x297 мм). Интервал межстрочный - полуторный. Цвет шрифта - черный. Гарнитура шрифта основного текста - «Times New Roman» или аналогичная. Кегль (размер) от 12 до 14 пунктов. Размеры

полей страницы (не менее): правое 10 мм, верхнее – 15 мм, нижнее – 20 мм, левое - 25 мм. Формат абзаца: полное выравнивание («по ширине»). Отступ красной строки одинаковый по всему тексту – 15 мм. Страницы должны быть пронумерованы с учётом титульного листа (на титульном листе номер страницы не ставится). В работах используются цитаты, статистические материалы. Эти данные оформляются в виде сносок (ссылок и примечаний). Внутритекстовые, подстрочные и затекстовые библиографические ссылки должны оформляться в соответствии с ГОСТ Р 7.0.5–2008 «Библиографическая ссылка». Общие требования и правила составления».

Реферат (доклад) сдается в бумажном и электронном виде (10–20 печатных страниц).

При проверке реферата (доклада) на антиплагиат - [www.antiplagiat.ru](http://www.antiplagiat.ru) - (более 50% заимствований) работа не принимается.

### ***Выполнение тестовых заданий.***

Тестовые задания содержат вопросы и 3-4 варианта ответа по базовым положениям изучаемой темы, составлены с расчетом на знания, полученные слушателями в процессе изучения темы.

Тестовые задания выполняются в письменной или электронной форме и сдаются преподавателю, ведущему дисциплину (модуль).

### ***Написание эссе.***

Эссе - вид самостоятельной исследовательской работы обучающихся, с целью углубления и закрепления теоретических знаний и освоения практических навыков. Цель эссе состоит в развитии самостоятельного творческого мышления и письменного изложения собственных мыслей. При написании эссе слушатель должен представить развернутый письменный ответ на теоретический или практический актуальный вопрос, объявленный преподавателем в аудитории непосредственно перед ее написанием. В процессе написания эссе разрешается пользоваться нормативно-правовыми актами, конспектом лекций (в печатном виде). Использование интернет-ресурсов не допускается. Темы эссе преподаватель предлагает из числа тех, которые слушатели уже рассматривали на лекциях или семинарских занятиях, исходя из содержания заданий в составе оценочных средств. По решению преподавателя, в качестве темы эссе может быть выбрана одна или несколько тем, которые могут быть распределены между слушателями по желанию.

Эссе проводится письменно, по объему не более 3-х печатных листов.

Требования к оформлению эссе:

Эссе выполняется на компьютере (гарнитура Times New Roman, шрифт 14) через 1,5 интервала с полями: верхнее, нижнее – 2; правое – 3; левое – 1,5. Отступ первой строки абзаца – 1,25. Сноски – постраничные. Таблицы и рисунки встраиваются в текст работы. При этом обязательный заголовок таблицы надо размещать над табличным полем, а рисунки сопровождать подрисуночными подписями. При включении в эссе нескольких таблиц и/или рисунков их

нумерация обязательна. Обязательна и нумерация страниц. Их целесообразно проставлять внизу страницы – по середине или в правом углу. Номер страницы не ставится на титульном листе, но в общее число страниц он включается. Объем эссе, без учета приложений, не должен превышать 5 страниц. Значительное превышение установленного объема является недостатком работы и указывает на то, что слушатель не сумел отобрать и переработать необходимый материал.

Работа должна содержать собственные умозаключения, по сути, поставленной проблемы, включать самостоятельно проведенный анализ по сути этой проблемы, выводы, обобщающие авторскую позицию по поставленной проблеме.

## **РАЗДЕЛ 4. ОЦЕНОЧНЫЕ МАТЕРИАЛЫ ПО ДИСЦИПЛИНЕ (МОДУЛЮ)**

### **4.1. Форма промежуточной аттестации обучающегося по дисциплине (модулю)**

Контрольным мероприятием промежуточной аттестации обучающихся по дисциплине (модулю) является зачет, который проводится в форме компьютерного тестирования.

### **4.2. Оценочные материалы, определяющие процедуры оценивания знаний, умений, навыков и (или) опыта деятельности, характеризующих этапы формирования компетенций**

#### **4.2.1. Организационные основы применения балльно-рейтинговой системы оценки успеваемости обучающихся по дисциплине (модулю)**

Оценка качества освоения обучающимися дисциплины (модуля) реализуется в формате балльно-рейтинговой системы оценки успеваемости обучающихся (БРСО).

БРСО в ходе текущего контроля успеваемости и промежуточной аттестации осуществляется по 100-балльной шкале.

Академический рейтинг обучающегося по дисциплине (модулю) складывается из результатов:

- текущего контроля успеваемости (максимальный текущий рейтинг обучающегося 80 рейтинговых баллов;
- промежуточной аттестации (максимальный рубежный рейтинг обучающегося 20 рейтинговых баллов.

Условия оценки освоения обучающимся дисциплины (модуля) в формате БРСО доводятся преподавателем до сведения обучающихся на первом учебном занятии, а также размещены в свободном доступе в электронной информационно-образовательной среде Университета.

#### 4.2.2. Проведение текущего контроля успеваемости обучающихся по дисциплине (модулю) в соответствии с балльно-рейтинговой системой оценки успеваемости обучающегося

В течение учебного семестра до промежуточной аттестации на основании утвержденной рабочей программы дисциплины (модуля) формируется текущий рейтинг обучающегося. Текущий рейтинг обучающегося складывается как сумма рейтинговых баллов, полученных им в течение учебного семестра по всем видам учебных занятий по дисциплине (модулю).

В процессе текущего контроля оцениваются следующие действия обучающегося, направленные на освоение компетенций в рамках изучения учебной дисциплины:

– академическая активность (посещаемость учебных занятий, самостоятельное изучение содержания учебной дисциплины в электронной информационно-образовательной среде, соблюдение сроков сдачи практических заданий и текущих контрольных мероприятий и др.);

– выполнение и сдача текущих и итогового практических заданий (эссе, рефераты, творческие задания, кейс-задания, лабораторные работы, расчетные задания и др., активное участие в групповых интерактивных занятиях (дискуссии, WiKi-проекты и др.), защита проектов и др.);

– прохождение рубежей текущего контроля, включая соблюдение графика их прохождения в электронной информационно-образовательной среде.

Для планирования расчета текущего рейтинга обучающегося используются следующие пропорции:

<b>Вид учебного действия</b>	<b>Максимальная рейтинговая оценка, баллов</b>
академическая активность	10
практические задания	40
<i>из них: текущие практические задания</i>	20
<i>итоговое практическое задание</i>	20
рубежи текущего контроля	30
<b><i>ИТОГО:</i></b>	<b>80</b>

В течение учебного семестра по дисциплине (модулю) обучающимся должен быть накоплен текущий рейтинг не менее 52 рейтинговых баллов (65% от максимального значения текущего рейтинга).

Необходимыми условиями допуска обучающегося к промежуточной аттестации по дисциплине являются положительное прохождение обучающимся не менее 65% рубежей текущего контроля с накоплением не менее 65% максимального рейтингового балла за каждый рубеж текущего контроля и положительное выполнение итогового практического задания с



накоплением не менее 65% максимального рейтингового балла, установленного за итоговое практическое задание.

Невыполнение вышеуказанных условий является текущей академической задолженностью, которая должна быть ликвидирована обучающимся до контрольного мероприятия промежуточной аттестации.

Сведения о наличии у обучающихся текущей академической задолженности, сроках и порядке добора рейтинговых баллов для её ликвидации доводятся до обучающихся педагогическим работником.

В случае не ликвидации текущей академической задолженности, педагогический работник обязан во время контрольного мероприятия промежуточной аттестации поставить обучающемуся 0 рейтинговых баллов. В этом случае ликвидация текущей академической задолженности возможна в периоды проведения повторной промежуточной аттестации.

#### **4.2.3. Проведение промежуточной аттестации обучающихся по дисциплине (модулю) в соответствии с балльно-рейтинговой системой оценки успеваемости обучающегося**

Промежуточная аттестация по дисциплине (модулю) проводится в соответствии с Положением о промежуточной аттестации обучающихся по основным профессиональным образовательным программам в Российском государственном социальном университете и Положением о балльно-рейтинговой системе оценки успеваемости обучающихся по основным профессиональным образовательным программам в Российском государственном социальном университете в действующей редакции.

На промежуточную аттестацию отводится 20 рейтинговых баллов.

Ответы обучающегося на контрольном мероприятии промежуточной аттестации оцениваются педагогическим работником по 20-балльной шкале, а итоговая оценка по дисциплине (модулю) выставляется по системе зачтено/не зачтено для зачета.

Критерии выставления оценки определяются Положением о балльно-рейтинговой системе оценки успеваемости обучающихся по основным профессиональным образовательным программам высшего образования - программам бакалавриата, программам специалитета, программам магистратуры в Российском государственном социальном университете.

В процессе определения рубежного рейтинга обучающегося используется следующая шкала:

<b>Рубежный рейтинг</b>	<b>Критерии оценки освоения обучающимся учебной дисциплины в ходе контрольных мероприятий промежуточной аттестации</b>
-------------------------	--

19-20 рейтинговых баллов	обучающийся глубоко и прочно усвоил программный материал, исчерпывающе, последовательно, грамотно и логически стройно его излагает, тесно увязывает с задачами и будущей деятельностью, не затрудняется с ответом при видоизменении задания, свободно справляется с задачами и практическими заданиями, правильно обосновывает принятые решения, умеет самостоятельно обобщать и излагать материал, не допуская ошибок
16-18 рейтинговых баллов	обучающийся твердо знает программный материал, грамотно и по существу излагает его, не допуская существенных неточностей в ответе на вопрос, может правильно применять теоретические положения и владеет необходимыми умениями и навыками при выполнении практических заданий
13-15 рейтинговых баллов	обучающийся освоил основной материал, но не знает отдельных деталей, допускает неточности, недостаточно правильные формулировки, нарушает последовательность в изложении программного материала и испытывает затруднения в выполнении практических заданий
1-12 рейтинговых баллов	обучающийся не знает значительной части программного материала, допускает существенные ошибки, с большими затруднениями выполняет практические задания
0 рейтинговых баллов	не аттестован

**4.3. Перечень заданий для проведения текущей и промежуточной оценки знаний, умений, навыков и (или) опыта деятельности, характеризующих этапы формирования компетенций**

**4.3.1. Оценочные материалы для проведения текущей аттестации и рубежного контроля, обучающихся по дисциплине (модулю)**

**Перечень вопросов рубежного контроля и текущей аттестации**

№ п/п	Контролируемые разделы, дисциплины	Код контролируемой компетенций	Форма рубежного контроля	Вопросы/задания рубежного контроля
1	<p><b>Раздел 1. Сущность и организация учета затрат.</b>  Тема 1.1. Различные аспекты понятий затрат и расходов.  Тема 1.2. Затраты как основной объект учета.  Тема 1.3. Особенности учёта и классификация издержек в управленческом учёте.  Тема 1.4. Контролируемые и неконтролируемые затраты.</p>	ПК-1	Контрольная работа	<ol style="list-style-type: none"> <li>1. В чём заключается суть управленческого цикла Деминга (PDCA от англ. «Plan-Do-Check-Act»)?</li> <li>2. Какова структура и какими нормативными актами регламентируется единая учётная система в организации?</li> <li>3. Какие направления управленческого учёта являются приоритетными?</li> <li>4. Что является экономической основой блок-схемы для разработки и принятия управленческих решений?</li> <li>5. Какие стандартные центры финансовой ответственности (ЦФО) существуют в организациях?</li> <li>6. Какие существуют методы распределения затрат между ЦФО?</li> <li>7. Что подразумевается под терминами «затраты», «расходы», «издержки»?</li> <li>8. В чём разница между бухгалтерскими и экономическими издержками?</li> <li>9. Альтернативные издержки – это ...?</li> <li>10. В чём заключается суть метода учёта затрат директ-костинг?</li> <li>11. Для каких целей применяется метод учёта затрат стандарт-костинг?</li> <li>12. В каких отраслях экономики применения метод учёта затрат ABC-костинг?</li> <li>13. Какой тип экономических отношений преобладает в бизнес-модели В2С?</li> <li>14. Какой тип экономических отношений преобладает в бизнес-модели С2С?</li> <li>15. Для каких целей организуется учёт затрат в бухгалтерском учёте?</li> <li>16. Какие концепции относятся базовым концепциям управления затратами в</li> </ol>

			<p>управленческом учёте?</p> <p>17.Какие методы оптимизации затрат применяются современными предприятиями?</p> <p>18. Какие пять ключевых инструментов управления затратами Вам известны?</p> <p>19. Какие две группы затрат подразделяются в соответствии с ПБУ 10/99?</p> <p>20.Какова структура расходов группы «Расходы по обычным видам деятельности»?</p> <p>21. Что относится к прочим затратам согласно ПБУ 10/99?</p> <p>22. По каким признакам классифицируются расходы на реализацию товаров?</p> <p>23.Какие затраты относятся к категории «внереализационные расходы»?</p> <p>24.В чём заключаются особенности учёта и классификация издержек в управленческом учёте?</p> <p>25.По каким классификационным признакам происходит классификация затрат в бухгалтерском учёте?</p> <p>26.Какие направлениями экономического анализа по данным финансового учёта являются основными?</p> <p>27.Что такое объект учёт затрат? Какие выделяют две группы объектов учета затрат</p> <p>28.Что такое ЦФО доходов? Какова его миссия на предприятии?</p> <p>29.Что такое ЦФО затрат? Какова его миссия в организации?</p> <p>30.Что такое ЦФО прибыли? Какова его миссия на предприятии?</p>
	ПК-2	Компьютерное тестирование	<p>1.Управленческий цикл Деминга - это комплекс мероприятий по?</p> <p>2. Единая учётная система организации состоит из?</p> <p>3. Объект учета затрат — это?</p> <p>4. Центр финансовой ответственности (ЦФО) – это?</p> <p>5.К стандартному методу распределения затрат между ЦФО относится?</p> <p>6. Расходы (Cost) – это?</p> <p>7. Затраты (Expenses Expenditure) — это?</p> <p>8. Издержки — это?</p> <p>9. Расходами в бухгалтерском учёте признаются в случае, если?</p> <p>10. Расходами в управленческом учёте признаются в случае, если?</p>

				<p>11. Бухгалтерские издержки – это?</p> <p>12. Экономические издержки — это?</p> <p>13. Direct-costing — это метод?</p> <p>14. Standart-costing - это метод?</p> <p>15. ABC- costing — это метод?</p> <p>16. Бизнес-модель B2C «business-to-consumer» подразумевает тип экономических отношений как отношения?</p> <p>17.В аналитическом бухгалтерском учёте все затраты классифицируются как?</p> <p>18.В управленческом учёте по отношению к объёму выпускаемой продукции затраты классифицируются как?</p> <p>19.К одному из стандартных методов оптимизации затрат относится?</p> <p>20.Одним из пяти ключевых инструментов управления затратами является?</p> <p>21.Какие из перечисленных затрат включается в структуру прямых затрат?</p> <p>22.Какие из перечисленных затрат включается в структуру косвенных затрат?</p> <p>23. К внереализационным расходам относятся?</p> <p>24. Релевантные затраты – это?</p> <p>25. Невозвратные издержки – это?</p> <p>26. Инкрементальные затраты – это?</p> <p>27. Основные расходы – это</p> <p>28. Накладные расходы (англ. overhead costs) – это?</p> <p>29. Переменные (условно-переменные) затраты (англ. variable cost, VC) — это затраты?</p> <p>30.Постоянные затраты (англ. fixed cost, FC или TFC) представляют собой издержки?</p>
2.	<p><b>Раздел 2.</b></p> <p><b>Калькулирование себестоимости продукции.</b></p> <p>Тема 2.1. Сущность понятия</p>	ПК-1	Контрольная работа	<p>1.Для чего необходима классификация затрат, связанных с производством и реализацией продукции?</p> <p>2.Какие затраты относятся к прямым? Перечислите эти виды затрат.</p> <p>3.Какие затраты относятся к косвенным? Перечислите эти виды затрат.</p> <p>4.Что такое структура затрат? Как она рассчитывается?</p> <p>5.Чему равна сумма постоянных и переменных затрат?</p>

	<p>себестоимость, роль данных о себестоимости в управлении бизнесом. Тема 2.2. Себестоимость произведенной и реализованной продукции. Тема 2.3. Попроцесный, попередельный, позаказный методы калькулирования. Тема 2.4. Стандартные способы калькуляции себестоимости.</p>			<p>6.К какой категории издержек относится суммы начисленной амортизации? 7.С какой целью начисляется амортизация? 8.Какое значение имеет деление затрат на переменные и постоянные? 9.Что такое переменные и постоянные затраты производства? Приведите примеры этих затрат? 10.Что такое материалоемкое производство, приведите примеры? 11.Как осуществляется классификация затрат в управленческом учёте? 12.Что такое прямые и косвенные затраты? Приведите примеры. 13.Что такое основные и накладные расходы? Приведите примеры. 14.Что такое переменные и постоянные затраты? Приведите примеры. 15.Что такое релевантные и нерелевантные затраты? Приведите примеры. 16.В чём заключается экономическая сущность понятия себестоимость? 17.Какова роль данных о себестоимости в управлении бизнесом? 18.Что такое калькуляция себестоимости, и для каких целей она осуществляется? 19.Какие внешние факторы оказывают влияние на себестоимость продукции предприятия? 20.Какие внутренние факторы оказывают влияние на себестоимость реализуемой продукции предприятия? 21.Какими путями достигается снижение себестоимости? 22.Какова структура себестоимости по статьям калькуляции? 23.Какова структура себестоимости по элементам затрат? 24.Какие принципы формирования себестоимости в бухгалтерском учёте являются базисными? 25.Какие принципы формирования себестоимости в управленческом учёте являются базисными? 26.Какие виды себестоимости существуют в бухгалтерском учёте? 27.Какие способы калькуляции себестоимости существуют в управленческом учёте? 28.Какие методы калькуляции применяются в управленческом учёте? 29.Что является объектами калькуляции себестоимости в управленческом и бухгалтерском учётах? 30.Опишите блок-схему себестоимости произведённой продукции.</p>
--	---	--	--	--

				31.Опишите блок-схему себестоимости реализуемой продукции.
		ПК-2	Компьютерное тестирование	<p>1.Себестоимость (англ. cost price) — это?</p> <p>2.Калькуляция – это?</p> <p>3.Каким из перечисленных вариантов возможно достижение снижения себестоимости?</p> <p>4.Базисным принципом формирования себестоимости в бухгалтерском учёте является?</p> <p>5.Объектами себестоимости в бухгалтерском учёте являются?</p> <p>6.Объектами себестоимости в управленческом учёте являются?</p> <p>7.Метод средних и относительных величин применяют при?</p> <p>8.Метод группировок используется для?</p> <p>9.Индексный метод необходим для?</p> <p>10.Структура полной себестоимости в бухгалтерском учёте (по счетам бухучёта)?</p> <p>11.Структура производственной себестоимости в управленческом учёте (по статьям расходов)?</p> <p>12.Блок-схема себестоимости реализованной продукции имеет вид?</p> <p>13.Попроцессный метод учёта затрат (англ. process costing) —это метод?</p> <p>14.Попередельный метод учёта затрат — это метод?</p> <p>15.Позаказный метод учёта затрат (англ. job costing)?</p> <p>16.Нормативный метод учета затрат — это метод?</p> <p>17.Котловой метод учета затрат — это метод?</p> <p>18.Каким методом калькуляции рассчитывается производственная себестоимость продукции?</p> <p>19.Каким методом калькулируется полная нормативная себестоимость готовой продукции в управленческом учёте?</p> <p>20.Каким методом рекомендуется калькуляция себестоимости одной единицы готовой продукции при много ассортиментной линейке предприятия?</p> <p>21.Плановая (нормативная) — это себестоимость?</p> <p>22.Отчётная (фактическая) — это себестоимость?</p> <p>23.Цеховая себестоимость – это?</p>

				<p>24.Важность и необходимость расчёта производственной себестоимости заключается?</p> <p>25.Важность и необходимость расчёта полной (нормативной) себестоимости заключается?</p> <p>26.Важность и необходимость расчёта себестоимости 1 единицы продукции заключается?</p> <p>27.Блок-схема прямых затрат на сырьё и материалы, потребляемых для производства продукции, имеет вид?</p> <p>28.Себестоимость единицы продукции при однопроцессорном производстве попроцессорным способом определяется?</p> <p>29.Особенностью единичного или серийного производства является?</p> <p>30.Как рассчитывается себестоимость отдельного вида изготавливаемой продукции при котловом методе?</p>
3.	<p><b>Раздел 3.</b>  <b>Финансовое планирование и бюджетирование.</b>          Тема 3.1.          Назначение, цели финансового планирования и моделирования.          Тема 3.2. Цели и концепции подготовки системы бюджетов.          Тема 3.3. Функции бюджета.          Виды бюджетных систем.          Тема 3.4.          Взаимосвязь операционных, финансовых и</p>	ПК-1	Контрольная работа	<p>1.В чём заключается сущность финансовой стратегии предприятия?</p> <p>2.В чём заключается сущность финансового планирования?</p> <p>3.В чём заключается сущность финансового моделирования?</p> <p>4.Какие главные цели и задачи решаются в стратегическом финансовом планировании?</p> <p>5.Какие главные цели и задачи решаются в тактическом финансовом планировании?</p> <p>6.Какие главные цели и задачи решаются в операционном финансовом планировании?</p> <p>7.Какова структура карты-задания (ТЗ) для проведения операционного планирования?</p> <p>8. Что является объектами финансового планирования?</p> <p>9.Каковы базовые требования к финансовым моделям предприятия?</p> <p>10.В чём заключается суть классической Европейской экономико-математической модели?</p> <p>11.В чём суть 3-уровневой Евразийской экономико-математической финансовой модели?</p> <p>12.Что такое бюджет и каково его предназначение?</p> <p>13.В чём заключается основное предназначение консолидированного мастер-бюджета организации?</p> <p>14.Что такое бюджетный цикл?</p>



	вспомогательных бюджетов.			<p>15. По каким классификационным признакам классифицируется и осуществляется финансовое моделирование?</p> <p>16. Что общего и в чём принципиальные отличия у типовых финансовых моделей?</p> <p>17. Из каких уровней состоит подготовительный этап процесса бюджетирования?</p> <p>18. В чём заключается особенность блок-схемы бюджетного цикла?</p> <p>19. Сколько и какие этапы имеет примерный регламент бюджетного планирования (цикла)?</p> <p>20. Какие главные бюджетные правила должны выполняться при формировании мастер-бюджета компании?</p> <p>21. Что относится к числу приоритетных задач процесса бюджетирования?</p> <p>22. Исходя из того, для бюджета — это основной финансовый документ, то для кого он формируется?</p> <p>23. Что такое функциональный бюджет?</p> <p>24. Что такое управленческий бюджет и какова его структура?</p> <p>25. Какие два подхода применяются при формировании управленческого бюджета по характеру составления?</p> <p>26. Какова структура операционного бюджета?</p> <p>27. Какова структура финансового бюджета?</p> <p>28. Какова структура вспомогательного бюджета?</p> <p>29. Какие основные функции выполняет процесс бюджетирования на предприятии?</p> <p>30. Какие существенные недостатки существуют у системы бюджетирования?</p>
		ПК-2	Компьютерное тестирование	<p>1. Финансовая стратегия — это?</p> <p>2. Финансовое планирование — это?</p> <p>3. Финансовое моделирование — это?</p> <p>4. Бюджетирование — это?</p> <p>5. Горизонт стратегического финансового планирования составляет?</p> <p>6. Горизонт операционного финансового планирования составляет?</p> <p>7. Одной из главных задач тактического финансового планирования является?</p> <p>8. К контрольным (реперным) финансовым показателям стратегического планирования относится?</p>

- |  |  |  |  |   |
|--|--|--|--|---|
|  |  |  |  | <p>9.К контрольным (реперным) финансовым показателем тактического планирования относится?</p> <p>10.К контрольным (реперным) финансовым показателем операционного планирования относится?</p> <p>11.Одним из базовых требований к финансовым моделям является?</p> <p>12.Мастер-бюджет в узком спектре понимания – это</p> <p>13.Бюджетный цикл – это?</p> <p>14.К одному из главных бюджетных правил относится?</p> <p>15.К числу приоритетных задач бюджетирования относится?</p> <p>16.Бюджет – это?</p> <p>17.Государственный бюджет — это?</p> <p>18.Секвестром называется?</p> <p>19.Профицит бюджета это?</p> <p>20.Дефицит бюджета это?</p> <p>21.Бюджет организации — это?</p> <p>22.Функциональный бюджет — это?</p> <p>23.В структуру операционных бюджетов входит?</p> <p>24.В структуру финансовых бюджетов входит?</p> <p>25.В структуру вспомогательных бюджетов входит?</p> <p>26.Базовый бюджет – это?</p> <p>27.Зависимый бюджет – это?</p> <p>28.Производственный цикл – это?</p> <p>29.Финансовый цикл – это?</p> <p>30. Начало и окончание бюджетного цикла среднестатистического предприятия?</p> |
|--|--|--|--|---|

**4.3.2. Оценочные материалы для проведения промежуточной аттестации обучающихся по дисциплине (модулю)**

**Вопросы/задания для проведения промежуточной аттестации обучающихся по дисциплине (модулю)**

<b>Коды контролируемой компетенций</b>	<b>Вопросы /задания</b>
ПК-1	<ol style="list-style-type: none"> <li>1. В чём заключается суть управленческого цикла Деминга (PDCA от англ. «Plan-Do-Check-Act»)?</li> <li>2. Какова структура и какими нормативными актами регламентируется единая учётная система в организации?</li> <li>3. Какие направления управленческого учёта являются приоритетными?</li> <li>4. Что является экономической основой блок-схемы для разработки и принятия управленческих решений?</li> <li>5. Какие стандартные центры финансовой ответственности (ЦФО) существуют в организациях?</li> <li>6. Какие существуют методы распределения затрат между ЦФО?</li> <li>7. Что подразумевается под терминами «затраты», «расходы», «издержки»?</li> <li>8. В чём разница между бухгалтерскими и экономическими издержками?</li> <li>9. Альтернативные издержки – это ...?</li> <li>10. В чём заключается суть метода учёта затрат директ-костинг?</li> <li>11. Для каких целей применяется метод учёта затрат стандарт-костинг?</li> <li>12. В каких отраслях экономики применения метод учёта затрат ABC-костинг?</li> <li>13. Какой тип экономических отношений преобладает в бизнес-модели В2С?</li> <li>14. Какой тип экономических отношений преобладает в бизнес-модели С2С?</li> <li>15. Для каких целей организуется учёт затрат в бухгалтерском учёте?</li> <li>16. Какие концепции относятся базовым концепциям управления затратами в управленческом учёте?</li> <li>17. Какие методы оптимизации затрат применяются современными предприятиями?</li> <li>18. Какие пять ключевых инструментов управления затратами Вам известны?</li> <li>19. Какие две группы затрат подразделяются в соответствии с ПБУ 10/99?</li> <li>20. Какова структура расходов группы «Расходы по обычным видам деятельности»?</li> <li>21. Что относится к прочим затратам согласно ПБУ 10/99?</li> <li>22. По каким признакам классифицируются расходы на реализацию товаров?</li> <li>23. Какие затраты относятся к категории внереализационные расходы?</li> </ol>

24. В чём заключаются особенности учёта и классификация издержек в управленческом учёте?
25. По каким классификационным признакам происходит классификация затрат в бухгалтерском учёте?
26. Какие направлениями экономического анализа по данным финансового учёта являются основными?
27. Что такое объект учёт затрат? Какие выделяют две группы объектов учета затрат
28. Что такое ЦФО доходов? Какова его миссия на предприятии?
29. Что такое ЦФО затрат? Какова его миссия в организации?
30. Что такое ЦФО прибыли? Какова его миссия на предприятии?
31. Для чего необходима классификация затрат, связанных с производством и реализацией продукции?
32. Какие затраты относятся к прямым? Перечислите эти виды затрат.
33. Какие затраты относятся к косвенным? Перечислите эти виды затрат.
34. Что такое структура затрат? Как она рассчитывается?
35. Чему равна сумма постоянных и переменных затрат?
36. К какой категории издержек относится суммы начисленной амортизации?
37. С какой целью начисляется амортизация?
38. Какое значение имеет деление затрат на переменные и постоянные?
39. Что такое переменные и постоянные затраты производства? Приведите примеры этих затрат?
40. Что такое материалоемкое производство, приведите примеры?
41. Как осуществляется классификация затрат в управленческом учёте?
42. Что такое прямые и косвенные затраты? Приведите примеры.
43. Что такое основные и накладные расходы? Приведите примеры.
44. Что такое переменные и постоянные затраты? Приведите примеры.
45. Что такое релевантные и нерелевантные затраты? Приведите примеры.
46. В чём заключается экономическая сущность понятия себестоимость?
47. Какова роль данных о себестоимости в управлении бизнесом?
48. Что такое калькуляция себестоимости, и для каких целей она осуществляется?
49. Какие внешние факторы оказывают влияние на себестоимость продукции предприятия?
50. Какие внутренние факторы оказывают влияние на себестоимость реализуемой продукции предприятия?
51. Какими путями достигается снижение себестоимости?
52. Какова структура себестоимости по статьям калькуляции?
53. Какова структура себестоимости по элементам затрат?
54. Какие принципы формирования себестоимости в бухгалтерском учёте являются базисными?
55. Какие принципы формирования себестоимости в управленческом учёте являются базисными?
56. Какие виды себестоимости существуют в бухгалтерском учёте?
57. Какие способы калькуляции себестоимости существуют в

управленческом учёте?

58. Какие методы калькуляции применяются в управленческом учёте?

59. Что является объектами калькуляции себестоимости в управленческом и бухгалтерском учётах?

60. Опишите блок-схему себестоимости произведённой продукции.

61. Опишите блок-схему себестоимости реализуемой продукции.

62. В чём заключается сущность финансовой стратегии предприятия?

63. В чём заключается сущность финансового планирования?

64. В чём заключается сущность финансового моделирования?

65. Какие главные цели и задачи решаются в стратегическом финансовом планировании?

66. Какие главные цели и задачи решаются в тактическом финансовом планировании?

67. Какие главные цели и задачи решаются в операционном финансовом планировании?

68. Какова структура карты-задания (ТЗ) для проведения операционного планирования? 69. Что является объектами финансового планирования?

69. Каковы базовые требования к финансовым моделям предприятия?

70. В чём заключается суть классической Европейской экономико-математической модели?

71. В чём суть 3-уровневой Евразийской экономико-математической финансовой модели?

72. Что такое бюджет и каково его предназначение?

73. В чём заключается основное предназначение консолидированного мастер-бюджета организации?

74. Что такое бюджетный цикл?

75. По каким классификационным признакам классифицируется и осуществляется финансовое моделирование?

76. Что общего и в чём принципиальные отличия у типовых финансовых моделей?

77. Из каких уровней состоит подготовительный этап процесса бюджетирования?

78. В чём заключаются особенности блок-схемы бюджетного цикла?

79. Сколько и какие этапы имеет примерный регламент бюджетного планирования (цикла)?

80. Какие главные бюджетные правила должны выполняться при формировании мастер-бюджета компании?

81. Что относится к числу приоритетных задач процесса бюджетирования?

82. Исходя из того, для бюджета — это основной финансовый документ, то для кого он формируется?

83. Что такое функциональный бюджет?

84. Что такое управленческий бюджет и какова его структура?

85. Какие два подхода применяются при формировании управленческого бюджета по характеру составления?

86. Какова структура операционного бюджета?

87. Какова структура финансового бюджета?

88. Какова структура вспомогательного бюджета?

	<p>89. Какие основные функции выполняет процесс бюджетирования на предприятии?</p> <p>90. Какие существенные недостатки существуют у системы бюджетирования?</p>
ПК-2	<ol style="list-style-type: none"> <li>1. Управленческий цикл Деминга — это комплекс мероприятий по?</li> <li>2. Единая учётная система организации состоит из?</li> <li>3. Объект учета затрат — это?</li> <li>4. Центр финансовой ответственности (ЦФО) – это?</li> <li>5. К стандартному методу распределения затрат между ЦФО относится?</li> <li>6. Расходы (Cost) – это?</li> <li>7. Затраты (Expenses Expenditure) — это?</li> <li>8. Издержки — это?</li> <li>9. Расходами в бухгалтерском учёте признаются в случае, если?</li> <li>10. Расходами в управленческом учёте признаются в случае, если?</li> <li>11. Бухгалтерские издержки – это?</li> <li>12. Экономические издержки — это?</li> <li>13. Direct-costing — это метод?</li> <li>14. Standart-costing - это метод?</li> <li>15. ABC- costing — это метод?</li> <li>16. Бизнес-модель B2C «business-to-consumer» подразумевает тип экономических отношений как отношения?</li> <li>17. В аналитическом бухгалтерском учёте все затраты классифицируются как?</li> <li>18. В управленческом учёте по отношению к объёму выпускаемой продукции затраты классифицируются как?</li> <li>19. К одному из стандартных методов оптимизации затрат относится?</li> <li>20. Одним из пяти ключевых инструментов управления затратами является?</li> <li>21. Какие из перечисленных затрат включаются в структуру прямых затрат?</li> <li>22. Какие из перечисленных затрат включаются в структуру косвенных затрат?</li> <li>23. К внереализационным расходам относятся?</li> <li>24. Релевантные затраты – это?</li> <li>25. Невозвратные издержки – это?</li> <li>26. Инкрементальные затраты – это?</li> <li>27. Основные расходы – это</li> <li>28. Накладные расходы (англ. overhead costs) – это?</li> <li>29. Переменные (условно-переменные) затраты (англ. variable cost, VC) — это затраты?</li> <li>30. Постоянные затраты (англ. fixed cost, FC или TFC) представляют собой издержки?</li> <li>31. Себестоимость (англ. cost price) — это?</li> <li>32. Калькуляция – это?</li> <li>33. Каким из перечисленных вариантов возможно достижение снижения себестоимости?</li> <li>34. Базисным принципом формирования себестоимости в бухгалтерском учёте является?</li> <li>35. Объектами себестоимости в бухгалтерском учёте являются?</li> <li>36. Объектами себестоимости в управленческом учёте являются?</li> </ol>

- 37.Метод средних и относительных величин применяют при?
- 38.Метод группировок используется для?
- 39.Индексный метод необходим для?
- 40.Структура полной себестоимости в бухгалтерском учёте (по счетам бухучёта)?
- 41.Структура производственной себестоимости в управленческом учёте (по статьям расходов)?
- 42.Блок-схема себестоимости реализованной продукции имеет вид?
- 43.Попроцессный метод учёта затрат (англ. process costing) — это метод?
- 44.Попередельный метод учёта затрат — это метод?
- 45.Позаказный метод учёта затрат (англ. job costing)?
- 46.Нормативный метод учета затрат — это метод?
- 47.Котловой метод учета затрат — это метод?
- 48.Каким методом калькуляции рассчитывается производственная себестоимость продукции?
- 49.Каким методом калькулируется полная нормативная себестоимость готовой продукции в управленческом учёте?
- 50.Каким методом рекомендуется калькуляция себестоимости одной единицы готовой продукции при много ассортиментной линейке предприятия?
- 51.Плановая (нормативная) — это себестоимость?
- 52.Отчётная (фактическая) — это себестоимость?
- 53.Цеховая себестоимость – это?
- 54.Важность и необходимость расчёта производственной себестоимости заключается?
- 55.Важность и необходимость расчёта полной (нормативной) себестоимости заключается?
- 56.Важность и необходимость расчёта себестоимости 1 единицы продукции заключается?
- 57.Блок-схема прямых затрат на сырьё и материалы, потребляемых для производства продукции, имеет вид?
- 58.Себестоимость единицы продукции при однопроцессорном производстве попроцессорным способом определяется?
- 59.Особенностью единичного или серийного производства является?
- 60.Как рассчитывается себестоимость отдельного вида изготавливаемой продукции при котловом методе?
- 61.Финансовая стратегия — это?
- 62.Финансовое планирование — это?
- 63.Финансовое моделирование – это?
- 64.Бюджетирование – это?
- 65.Горизонт стратегического финансового планирования составляет?
- 66.Горизонт операционного финансового планирования составляет?
- 67.Одной из главных задач тактического финансового планирования является?
- 68.К контрольным (реперным) финансовым показателем стратегического планирования относится?
- 69.К контрольным (реперным) финансовым показателем тактического планирования относится?
- 70.К контрольным (реперным) финансовым показателем операционного планирования относится?

	<p>71. Одним из базовых требований к финансовым моделям является?</p> <p>72. Мастер-бюджет в узком спектре понимания – это</p> <p>73. Бюджетный цикл – это?</p> <p>74. К одному из главных бюджетных правил относится?</p> <p>75. К числу приоритетных задач бюджетирования относится?</p> <p>76. Бюджет – это?</p> <p>77. Государственный бюджет — это?</p> <p>78. Секвестром называется?</p> <p>79. Профицит бюджета это?</p> <p>80. Дефицит бюджета это?</p> <p>81. Бюджет организации — это?</p> <p>82. Функциональный бюджет — это?</p> <p>83. В структуру операционных бюджетов входит?</p> <p>84. В структуру финансовых бюджетов входит?</p> <p>85. В структуру вспомогательных бюджетов входит?</p> <p>86. Базовый бюджет – это?</p> <p>87. Зависимый бюджет – это?</p> <p>88. Производственный цикл – это?</p> <p>89. Финансовый цикл – это?</p> <p>90. Начало и окончание бюджетного цикла среднестатистического предприятия?</p>
--	--

## РАЗДЕЛ 5. УСЛОВИЯ РЕАЛИЗАЦИИ ДИСЦИПЛИНЫ (МОДУЛЯ)

### 5.1. Перечень основной и дополнительной учебной литературы для освоения дисциплины (модуля)

#### 5.1.1. Основная литература

1. Г. Я. Остаев, Б. Н. Хосиев, А. Х. Каллагова, Н. Д. Эриашвили. Бухгалтерский (финансовый) учет бизнеса, учебник, Москва, изд. Юнити-Дана, 2020 год.  
<https://biblioclub.ru/index.php?page=book&id=615699>
2. Голов Р.С., Агарков А. П., Мыльник А. В., Организация производства, экономика и управление в промышленности, учебник, Москва, изд. Дашков и К°, 2019 год.  
<https://biblioclub.ru/index.php?page=book&id=573448>
3. Балихина Н. В. , Косов М. Е., Оканова Т. Н., Финансы и налогообложение организаций, учебник, Москва, изд. Юнити-Дана, 2017 год.  
<https://biblioclub.ru/index.php?page=book&id=682967>
4. Кришталева Т. И. , Алферова Е. Ю., Формирование контрольно-ориентированной системы бухгалтерского учета, монография, Москва, изд. Дашков и К°, 2023 год  
<https://biblioclub.ru/index.php?page=book&id=698326>
5. Бурлуцкая Т. П., Бухгалтерский учет для начинающих: теория и практика, учебное пособие, Москва, Вологда, изд. Инфра-Инженерия, 2016 год.  
<https://biblioclub.ru/index.php?page=book&id=444164>
6. Сердюк В. Н., Комплексный анализ хозяйственной деятельности, учебное пособие, Донецк, изд. Донецкий национальный университет, 2023 год.  
<https://biblioclub.ru/index.php?page=book&id=700157>
7. Сушко Т. И., Сударева О. О., Бухгалтерский финансовый учет в промышленности. Практикум, учебное пособие, Минск, изд. Вышэйшая школа, 2016 год.



<https://biblioclub.ru/index.php?page=book&id=450363>

### 5.1.2. Дополнительная литература

1.Чернова О. А. , Ласкова Т. С., Экономика и управление предприятием: учебное пособие, Ростов-на-Дону ; Таганрог, изд. Южный федеральный университет, 2019 год.

<https://biblioclub.ru/index.php?page=book&id=577651>

2. Айдаркина Е. Е. , Ласкова Т. С., Менеджмент: учебное пособие, Ростов-на-Дону ; Таганрог : Южный федеральный университет, 2022 год.

<https://biblioclub.ru/index.php?page=book&id=700193>

3.Никитаева А. Ю., Скачкова Л. С. , Несолена О. В., Экономика и управление проектами в социальных системах: учебник, Ростов-на-Дону, Таганрог: Южный федеральный университет, 2019 год.

<https://biblioclub.ru/index.php?page=book&id=577782>

4.Скляренко В. К. В чем разница между затратами, расходами и издержками // НП Центр дистанционного образования «Элитариум». [www.elitarium.ru](http://www.elitarium.ru).

5.Соколов Я. В. Бухгалтерский учет в зарубежных странах: учеб. / Я. В. Соколов, Ф. Ф. Бутынец, Л. Л. Горецкая, Д. А. Панков; отв. ред. Ф. Ф. Бутынец. — М.: ТК Велби, Изд-во Проспект, 2007 год.

6.Юсупова А. В., Хоружий Л. И. Различия понятий «издержки», «затраты», «расходы», их отражение в российских и международных стандартах бухгалтерского учета.// Время бухгалтера, 2012 г. — № 11.стр. 25–31. <http://dic.academic.ru>.

### 5.2 Перечень ресурсов информационно-коммуникационной сети «Интернет», необходимых для освоения дисциплины (модуля)

№ №	Название электронного ресурса	Описание электронного ресурса	Используемый для работы адрес
1.	ЭБС «Университетская библиотека онлайн»	Электронная библиотека, обеспечивающая доступ высших и средних учебных заведений, публичных библиотек и корпоративных пользователей к наиболее востребованным материалам по всем отраслям знаний от ведущих российских издательств	<a href="http://biblioclub.ru/">http://biblioclub.ru/</a>
2.	Научная электронная библиотека eLIBRARY.ru	Крупнейший российский информационно-аналитический портал в области науки, технологии, медицины и образования, содержащий рефераты и полные тексты более 34 млн научных публикаций и патентов	<a href="http://elibrary.ru/">http://elibrary.ru/</a>
3.	Образовательная платформа Юрайт	Электронно-библиотечная система для ВУЗов, ССУЗов, обеспечивающая доступ к учебникам, учебной и методической литературе по различным дисциплинам.	<a href="https://urait.ru/">https://urait.ru/</a>
4.	База данных "EastView"	Полнотекстовая база данных периодических изданий	<a href="https://dlib.eastview.com">https://dlib.eastview.com</a>
5.	Электронная библиотека "Grebennikon"	Библиотека предоставляет доступ более чем к 30 журналам, выпускаемых Издательским домом "Гребенников".	<a href="https://grebennikon.ru/">https://grebennikon.ru/</a>

### **5.3 Методические указания для обучающихся по освоению дисциплины (модуля)**

Освоение обучающимся дисциплины (модуля) предполагает изучение материалов дисциплины (модуля) на аудиторных занятиях и в ходе самостоятельной работы. Аудиторные занятия проходят в форме лекций, семинаров, практических и лабораторных занятий.

При подготовке к аудиторным занятиям необходимо помнить особенности каждой формы его проведения.

Подготовка к учебному занятию лекционного типа заключается в следующем.

С целью обеспечения успешного обучения обучающийся должен готовиться к лекции, поскольку она является важнейшей формой организации учебного процесса, поскольку:

- знакомит с новым учебным материалом;
- разъясняет учебные элементы, трудные для понимания;
- систематизирует учебный материал;
- ориентирует в учебном процессе.

С этой целью:

- внимательно прочитайте материал предыдущей лекции;
- ознакомьтесь с учебным материалом по учебнику и учебным пособиям с темой прочитанной лекции;
- внесите дополнения к полученным ранее знаниям по теме лекции на полях лекционной тетради;
- запишите возможные вопросы, которые вы зададите лектору на лекции по материалу изученной лекции;
- постарайтесь уяснить место изучаемой темы в своей подготовке;
- узнайте тему предстоящей лекции (по тематическому плану, по информации лектора) и запишите информацию, которой вы владеете по данному вопросу.

Подготовка к практическому (семинарского типа) занятию.

При подготовке и работе во время проведения практических (семинарского типа) занятий следует обратить внимание на следующие моменты: на процесс предварительной подготовки, на работу во время занятия, обработку полученных результатов, исправление полученных замечаний.

Предварительная подготовка к практическому (семинарского типа) занятию заключается в изучении теоретического материала в отведенное для самостоятельной работы время, ознакомление с инструктивными материалами с целью осознания задач лабораторной работы/практического занятия, техники безопасности при работе с приборами, веществами.

Работа во время проведения учебного практического (семинарского типа) занятия включает:

– консультирование студентов преподавателями и вспомогательным персоналом с целью предоставления исчерпывающей информации, необходимой для самостоятельного выполнения предложенных преподавателем задач.

– самостоятельное выполнение заданий согласно обозначенной учебной программой тематики.

5.4 Информационно-технологическое обеспечение образовательного процесса по дисциплины (модуля)

#### 5.4.1. Средства информационных технологий

1. Персональные компьютеры;
2. Средства доступа в Интернет;
3. Проектор.

#### 5.4.2. Лицензионное и свободно распространяемое программное обеспечение, в том числе отечественного производства:

1. Операционная система: Astra Linux SE
2. Пакет офисных программ: LibreOffice
3. Справочная система Консультант+
4. Okular или Acrobat Reader DC
5. Ark или 7-zip
6. User Gate
7. TrueConf (client)

#### 5.4.3. Информационные справочные системы и профессиональные базы данных

№ №	Название электронного ресурса	Описание электронного ресурса	Используемый для работы адрес
1.	ЭБС «Университетская библиотека онлайн»	Электронная библиотека, обеспечивающая доступ высших и средних учебных заведений, публичных библиотек и корпоративных пользователей к наиболее востребованным материалам по всем отраслям знаний от ведущих российских издательств	<a href="http://biblioclub.ru/">http://biblioclub.ru/</a>
2.	Научная электронная библиотека eLIBRARY.ru	Крупнейший российский информационно-аналитический портал в области науки, технологии, медицины и образования, содержащий рефераты и полные тексты более 34 млн научных публикаций и патентов	<a href="http://elibrary.ru/">http://elibrary.ru/</a>
3.	Образовательная платформа Юрайт	Электронно-библиотечная система для ВУЗов, ССУЗов, обеспечивающая доступ к учебникам,	<a href="https://urait.ru/">https://urait.ru/</a>

		учебной и методической литературе по различным дисциплинам.	
4.	База данных "EastView"	Полнотекстовая база данных периодических изданий	<a href="https://dlib.eastview.com">https://dlib.eastview.com</a>
5.	Электронная библиотека "Grebennikon"	Библиотека предоставляет доступ более чем к 30 журналам, выпускаемых Издательским домом "Гребенников".	<a href="https://grebennikon.ru/">https://grebennikon.ru/</a>

### 5.5. Материально-техническое обеспечение образовательного процесса по дисциплине (модулю)

Для изучения дисциплины (модуля) используются:

**Учебная аудитория для занятий лекционного типа** оснащена специализированной мебелью (стол для преподавателя, парты, стулья, доска для написания мелом); техническими средствами обучения (видеопроjectionное оборудование, средства звуковоспроизведения, экран и имеющие выход в сеть Интернет), а также (при наличии) демонстрационными печатными пособиями (указать какими, например, таблицы «Основная грамматика английского языка»), экранно-звуковыми средствами обучения (указать какими, например, CD «Разговорный английский»), демонстрационными материалами (указать какими, например, комплект демонстрационных материалов (фолий) «Страноведение. США»), видеофильмами DVD (указать какими).

**Учебная аудитория для практических занятий семинарского типа:** оснащена специализированной мебелью (стол для преподавателя, парты, стулья, доска для написания мелом); техническими средствами обучения (видеопроjectionное оборудование, средства звуковоспроизведения, экран и имеющие выход в сеть Интернет), а также (при наличии) демонстрационными печатными пособиями (указать какими, например, таблицы «Основная грамматика английского языка»), экранно-звуковыми средствами обучения (указать какими, например, CD «Разговорный английский»), демонстрационными материалами (указать какими, например, комплект демонстрационных материалов (фолий) «Страноведение. США»), видеофильмами DVD (указать какими).

**Помещения для самостоятельной работы обучающихся:** оснащены специализированной мебелью (парты, стулья) техническими средствами обучения (персональные компьютеры с доступом в сеть Интернет и обеспечением доступа в электронно-информационную среду университета, программным обеспечением).

### 5.6. Образовательные технологии

При реализации дисциплины (модуля) применяются различные образовательные технологии, в том числе технологии электронного обучения.

Освоение дисциплины (модуля) предусматривает использование в учебном процессе активных и интерактивных форм проведения учебных занятий в форме деловых и ролевых игр, разбор конкретных ситуаций, психологические и иные тренинги) в сочетании с внеаудиторной работой с целью формирования и развития **профессиональных** навыков обучающихся.

При освоении дисциплины (модуля) предусмотрено применением электронного обучения и дистанционных образовательных технологий.

Учебные часы дисциплины (модуля) предусматривают классическую контактную работу преподавателя с обучающимся в аудитории и контактную работу посредством электронной информационно-образовательной среды в синхронном и асинхронном режиме (вне аудитории) посредством применения возможностей компьютерных технологий (электронная почта, электронный учебник, тестирование, вебинар, видеофильм, презентация, форум и др.).

В рамках дисциплины (модуля) предусмотрены встречи с руководителями и работниками организаций, деятельность которых связана с *направленностью* реализуемой основной профессиональной образовательной программы.

## ЛИСТ РЕГИСТРАЦИИ ИЗМЕНЕНИЙ


№ п/п	Содержание изменения	Реквизиты документа об утверждении изменения	Дата введения изменения
1.	Утверждена и введена в действие решением Ученого совета факультета на основании Федерального государственного образовательного стандарта по направлению подготовки <i>38.03.01 Экономика</i> (уровень бакалавриата), утвержденного приказом Министерства науки и высшего образования Российской Федерации от 12.08.2020 № 954.	Протокол заседания Ученого совета факультета № 9 от «26» апреля 2023 года	—.—.—
2.	*	Протокол заседания Ученого совета факультета № _____ от «___» _____ 20__ года	—.—.—
3.	*	Протокол заседания Ученого совета факультета № _____ от «___» _____ 20__ года	—.—.—
4.	*	Протокол заседания Ученого совета факультета № _____ от «___» _____ 20__ года	—.—.—



Министерство науки и высшего образования Российской Федерации  
Федеральное государственное бюджетное образовательное учреждение  
высшего образования  
«Российский государственный социальный университет»

УТВЕРЖДАЮ

Декан факультета  
экономики и управления

 / Солодуха П.В.  
(ФИО)

« 28 » \_\_\_ апреля \_\_\_\_\_ 2023 г.

**РАБОЧАЯ ПРОГРАММА ДИСЦИПЛИНЫ (МОДУЛЯ)  
ЭКОНОМИКА ОРГАНИЗАЦИЙ (ПРЕДПРИЯТИЙ)**

**Направление подготовки  
38.03.01. «Экономика»**

**Направленность  
«Учет и финансовый контроль»**

**ОБРАЗОВАТЕЛЬНАЯ ПРОГРАММА ВЫСШЕГО ОБРАЗОВАНИЯ - ПРОГРАММА  
БАКАЛАВРИАТА**

**Форма обучения  
Очно-заочная**

## СОДЕРЖАНИЕ

<b>РАЗДЕЛ 1. ПАСПОРТ РАБОЧЕЙ ПРОГРАММЫ ДИСЦИПЛИНЫ (МОДУЛЯ)</b> .....	<b>4</b>
1.1 Цель и задачи дисциплины (модуля).....	5
1.2 Планируемые результаты обучения по дисциплине (модулю) в рамках планируемых результатов освоения основной профессиональной образовательной программы высшего образования – программы бакалавриата соотнесенные с установленными индикаторами достижения компетенций .....	5
<b>РАЗДЕЛ 2. СТРУКТУРА И СОДЕРЖАНИЕ ДИСЦИПЛИНЫ (МОДУЛЯ)</b> .....	<b>6</b>
2.1 Объем дисциплины (модуля), включая контактную работу обучающегося с педагогическими работниками и самостоятельную работу обучающегося .....	6
2.2. Учебно-тематический план дисциплины (модуля) .....	7
<b>2.3. Содержание дисциплины (модуля)</b> .....	<b>8</b>
<b>РАЗДЕЛ 3. УЧЕБНО-МЕТОДИЧЕСКОЕ ОБЕСПЕЧЕНИЕ САМОСТОЯТЕЛЬНОЙ РАБОТЫ ОБУЧАЮЩИХСЯ ПО ДИСЦИПЛИНЕ (МОДУЛЮ)</b> .....	<b>9</b>
3.1. Виды самостоятельной работы обучающихся по дисциплине (модулю).....	12
<b>3.2. Задания для самостоятельной работы</b> .....	<b>Ошибка! Закладка не определена.</b>
3.3. Методические указания к самостоятельной работе по дисциплине (модулю) .....	13
<b>РАЗДЕЛ 4. ОЦЕНОЧНЫЕ МАТЕРИАЛЫ ПО ДИСЦИПЛИНЕ (МОДУЛЮ)</b> .....	<b>16</b>
4.1. Форма промежуточной аттестации обучающегося по дисциплине (модулю).....	16
4.2. Оценочные материалы, определяющие процедуры оценивания знаний, умений, навыков и (или) опыта деятельности, характеризующих этапы формирования компетенций.....	17
4.2.1. Организационные основы применения балльно-рейтинговой системы оценки успеваемости обучающихся по дисциплине (модулю).....	17
4.2.2. Проведение текущего контроля успеваемости обучающихся по дисциплине (модулю) в соответствии с балльно-рейтинговой системой оценки успеваемости обучающегося .....	17
4.2.3. Проведение промежуточной аттестации обучающихся по дисциплине (модулю) в соответствии с балльно-рейтинговой системой оценки успеваемости обучающегося.....	18
4.3. Перечень заданий для проведения текущей и промежуточной оценки знаний, умений, навыков и (или) опыта деятельности, характеризующих этапы формирования компетенций.....	20
4.3.1. Оценочные материалы для проведения текущей аттестации и рубежного контроля, обучающихся по дисциплине (модулю).....	20
4.3.2. Оценочные материалы для проведения промежуточной аттестации обучающихся по дисциплине (модулю) .....	24
<b>РАЗДЕЛ 5. УСЛОВИЯ РЕАЛИЗАЦИИ ДИСЦИПЛИНЫ (МОДУЛЯ)</b> .....	<b>24</b>
5.1. Перечень основной и дополнительной учебной литературы для освоения дисциплины (модуля) ..	27
<b>5.1.1. Основная литература</b> .....	<b>27</b>
<b>5.1.2. Дополнительная литература</b> .....	<b>27</b>
5.2 Перечень ресурсов информационно-коммуникационной сети «Интернет», необходимых для освоения дисциплины (модуля) .....	28
5.3 Методические указания для обучающихся по освоению дисциплины (модуля).....	28
5.4 Информационно-технологическое обеспечение образовательного процесса дисциплины (модуля).....	29
<b>5.4.1. Средства информационных технологий</b> .....	<b>29</b>



<b>5.4.2. Лицензионное и свободно распространяемое программное обеспечение, в том числе отечественного производства:</b> .....	<b>29</b>
<b>5.4.3. Информационные справочные системы и профессиональные базы данных</b> .....	<b>30</b>
5.5. Материально-техническое обеспечение образовательного процесса по дисциплине (модулю).....	30
5.6. Образовательные технологии .....	31
<b>ЛИСТ РЕГИСТРАЦИИ ИЗМЕНЕНИЙ</b> .....	<b>32</b>

Рабочая программа дисциплины (модуля) «Экономика организаций (предприятий)» разработана на основании федерального государственного образовательного стандарта высшего образования – *бакалавриата* по направлению подготовки 38.03.01 Экономика, утвержденного приказом Министерства науки и высшего образования Российской Федерации от 12.08.2020 № 954, учебного плана по основной профессиональной образовательной программе высшего образования - программы бакалавриата по направлению подготовки 38.03.01 Экономика (далее – «ОПОП»).

Рабочая программа дисциплины (модуля) «Экономика организаций (предприятий)» разработана рабочей группой в составе: канд.экон.наук, доцентом Локтионовой Ю.Н.

Рабочая программа дисциплины (модуля) обсуждена и утверждена на заседании кафедры экономики, финансов и капитала факультета Экономики и управления

Протокол № 9 от 26 апреля 2023 г.

Заведующий кафедрой  
д-р эконом.наук, профессор



П.В.Солодуха

(подпись)

Рабочая программа дисциплины (модуля) рекомендована к утверждению представителями организаций-работодателей:

Директор департамента персонала и документооборота, ПАО «Московский кредитный банк»



Н.В.Кудряшова

(подпись)

Член Правления Банка, вице-президент, руководитель блока «Риски» ПАО Банк «Открытие»



И.В.Кремлева

(подпись)

Рабочая программа дисциплины (модуля) рецензирована и рекомендована к утверждению:

Д-р экон.наук, доцент, профессор  
Департамента корпоративных финансов и корпоративного управления  
Финансового университета при  
Правительстве РФ



Л.И.Черникова

канд.экон.наук., доцент факультета  
экономики и управления РГСУ



Е.Н.Егорова

## РАЗДЕЛ 1. ПАСПОРТ РАБОЧЕЙ ПРОГРАММЫ ДИСЦИПЛИНЫ (МОДУЛЯ)

### 1.1 Цель и задачи дисциплины (модуля)

Цель дисциплины (модуля) «Экономика организаций (предприятий)» заключается в получении обучающимися комплексных знаний об экономических основах деятельности организаций, ресурсов и особенностей их оборота, специфике управления организацией как целостной экономической системой, о принципах и закономерностях функционирования предприятия как хозяйственной системы, о методах планирования и управления деятельностью предприятия в целях повышения его эффективности.

Задачи дисциплины (модуля):

В процессе изучения дисциплины студенты должны овладеть знаниями:

- механизма управления и моделирования производственных и социально-экономических процессов;
- методов обеспечения динамической устойчивости производственных систем;
- методов управления ресурсным потенциалом предприятия;
- принципов организации производственного процесса;
- основами организации финансово-экономической деятельности предприятия;
- методов планирования и управления деятельностью предприятия;
- основами управления инновационной деятельностью предприятия;
- основ анализа и оценки эффективности деятельности предприятия

**1.2 Планируемые результаты обучения по дисциплине (модулю) в рамках планируемых результатов освоения основной профессиональной образовательной программы высшего образования – программы бакалавриата соотнесенные с установленными индикаторами достижения компетенций**

Процесс освоения дисциплины (модуля) направлен на формирование у обучающихся следующих компетенций: ПК-3 в соответствии с учебным планом.

В результате освоения дисциплины (модуля) обучающийся должен демонстрировать следующие результаты:

Категория компетенций (при наличии)	Код компетенции Формулировка компетенции	Код и наименование индикатора достижения компетенции	Результаты обучения
	ПК-3. Способен разрабатывать отдельные функциональные направления управления рисками	ПК-3.1. Разрабатывает мероприятия по воздействию на риск в разрезе отдельных видов и проводит их экономическую оценку	Знать: системы мероприятий по управлению рисками и способы осуществления мониторинга рисков, методы оценки деятельности по воздействию на риски и основные методы и пути снижения рисков, механизмы,
		ПК-3.2. Разрабатывает методическую и нормативную базу системы управления рисками и принципов управления рисками	

			<p>структуру и инструментарий экономики организации (предприятия);</p> <p>Уметь: разрабатывать мероприятия по управлению рисками и осуществлять их экономическую оценку</p> <p>Владеть: навыками разработки вариантов управленческих решений, обоснования их выбора на основе критериев социально-экономической эффективности с учетом рисков и возможных социально-экономических последствий принимаемых решений; методологией исследования проблем экономики организации (предприятия)</p>
--	--	--	--

## РАЗДЕЛ 2. СТРУКТУРА И СОДЕРЖАНИЕ ДИСЦИПЛИНЫ (МОДУЛЯ)

### 2.1 Объем дисциплины (модуля), включая контактную работу обучающегося с педагогическими работниками и самостоятельную работу обучающегося

Общая трудоемкость дисциплины (модуля) составляет 2 зачетные единицы.

#### *Очно-заочная форма обучения*

Вид учебной работы	Всего часов	Семестры			
		1	2		
<b>Контактная работа обучающихся с педагогическими работниками</b>	<b>24</b>	<b>24</b>			
Лекционные занятия	16	16			

Практические занятия	8	8			
<b>Самостоятельная работа обучающихся</b>	<b>39</b>	<b>39</b>			
<b>Контроль промежуточной аттестации</b>	<b>9</b>	<b>9</b>			
Форма промежуточной аттестации	Зачет	Зачет			
<b>ОБЪЕМ ДИСЦИПЛИНЫ (МОДУЛЯ) В ЧАСАХ</b>	<b>72</b>	<b>72</b>			

## 2.2. Учебно-тематический план дисциплины (модуля)

### Очно-заочной формы обучения

Раздел, тема	Виды учебной работы, академических часов				
	Всего	Самостоятельная работа	Контактная работа обучающихся с педагогическими работниками		
			Всего	Лекционные занятия	Практические занятия
<b>Модуль 1 (Семестр 1)</b>					
<b>Раздел 1. Экономические основы функционирования организаций (предприятий)</b>	<b>15</b>	<b>9</b>	<b>6</b>	<b>4</b>	<b>2</b>
Тема 1.1. Предприятие как основное звено рыночной экономики	8	4	3	2	1
Тема 1.2. Внутренняя и внешняя среда организации (предприятия)	7	5	3	2	1
<b>Раздел 2. Ресурсы организаций (предприятий)</b>	<b>16</b>	<b>10</b>	<b>6</b>	<b>4</b>	<b>2</b>
Тема 2.1. Основной и оборотный капитал	8	5	3	2	1

Раздел, тема	Виды учебной работы, академических часов				
	Всего	Самостоятельная работа	Контактная работа обучающихся с педагогическими работниками		
			Всего	Лекционные занятия	Практические занятия
Тема 2.2. Трудовые ресурсы, производительность труда и оплата труда	8	5	3	2	1
<b>Раздел 3. Издержки и результаты деятельности организаций (предприятий)</b>	<b>16</b>	<b>10</b>	<b>6</b>	<b>4</b>	<b>2</b>
Тема 3.1. Издержки производства. Понятие себестоимости.	8	5	3	2	1
Тема 3.2. Финансовые результаты деятельности организации (предприятия)	8	5	3	2	1
<b>Раздел 4. Планирование и стратегия развития организаций (предприятий)</b>	<b>16</b>	<b>10</b>	<b>6</b>	<b>4</b>	<b>2</b>
Тема 4.1. Планирование деятельности организации (предприятия)	8	5	3	2	1
Тема 4.2. Стратегия развития организаций (предприятий)	8	5	3	2	1
<b>Контроль промежуточной аттестации (час)</b>	<b>9</b>				
<b>Общий объем, часов</b>	<b>72</b>	<b>39</b>	<b>24</b>	<b>16</b>	<b>8</b>

### 2.3. Содержание дисциплины (модуля)

#### РАЗДЕЛ 1. Экономические основы функционирования организаций (предприятий)

Перечень изучаемых элементов содержания:

Предприятие как основное звено рыночной экономики. Классификация организаций (предприятий). Производственная и организационная структура построения предприятия, службы предприятия. Внутренняя и внешняя среда организации (предприятия).

### **Тема 1.1. Предприятие как основное звено рыночной экономики**

#### **Перечень изучаемых элементов содержания:**

Понятие экономики как науки. Структурные элементы экономики. Основные признаки и особенности экономики социальной сферы. Понятие предприятия. Цели деятельности предприятия. Этапы образования предприятия.

### **Тема 1.2. Внутренняя и внешняя среда организации (предприятия)**

#### **Перечень изучаемых элементов содержания:**

Внешняя и внутренняя среда предприятия. Факторы внешней и внутренней среды. Конкуренция в отрасли. Состояние рынков. Конкурентные преимущества. Анализ внешней и внутренней среды предприятия. Конкурентный анализ в отрасли. Методы анализа внешней и внутренней среды организации (предприятия).

## **ПРАКТИЧЕСКОЕ ЗАДАНИЕ К РАЗДЕЛУ 1**

#### **Форма практического задания: аналитическое задание:**

1. Дайте характеристику распределения предприятий по формам собственности и организационно-правовым формам.
2. Осуществить выбор организационно-правовой формы предприятия. Обосновать формирование уставного капитала.

**РУБЕЖНЫЙ КОНТРОЛЬ К РАЗДЕЛУ 1: форма рубежного контроля – компьютерное тестирование.**

### **РАЗДЕЛ 2. Ресурсы организаций (предприятий)**

#### **Перечень изучаемых элементов содержания**

Основной капитал.оборотный капитал. Трудовые ресурсы, производительность труда. Состав и структура производственного персонала предприятия. Методы нормирования труда, условия их применения.

### **Тема 2.1. Основной и оборотный капитал**

#### **Перечень изучаемых элементов содержания**

Понятие оборотных средств предприятия. Состав оборотных средств предприятия. Понятие структуры оборотных средств. Оборачиваемость оборотных средств предприятия. Показатели эффективности использования оборотных средств предприятия. Определение потребности в оборотном капитале. Оценка эффективности использования оборотных средств. Интенсивные и экстенсивные факторы использования основных средств.

## **Тема 2.2. Трудовые ресурсы, производительность труда**

### **Перечень изучаемых элементов содержания**

Понятие кадров организации. Промышленно-производственный и непромышленный персонал организации. Категории промышленно-производственного персонала организации. Понятие профессии, специальности и уровня квалификации работников организации. Понятие штатного расписания. Количественная характеристика кадрового состава организации: виды численности, показатели движения персонала предприятия. Производительность труда и ее показатели

## **ПРАКТИЧЕСКОЕ ЗАДАНИЕ К РАЗДЕЛУ 2**

**Форма практического задания:** аналитическое задание.

1. Дать развернутую характеристика показателей производительности труда
2. Определить среднегодовой уровень и рост производительности труда по плану, если за отчетный год выпущено 40000 штук изделий при численности работающих 1000 человек. В планируемом году предусматривается увеличение объема выпуска изделий в два раза, а численность работающих планируется увеличить до 500 человек.
3. Определить рост производительности труда и снижение трудоемкости обработки изделий, если на обработку до внедрения рационализаторского предложения приходилось 24 минуты, а после внедрения - 20 минут.

**РУБЕЖНЫЙ КОНТРОЛЬ К РАЗДЕЛУ 2: форма рубежного контроля – компьютерное тестирование.**

## **РАЗДЕЛ 3. Издержки и результаты деятельности организаций (предприятий)**

### **Перечень изучаемых элементов содержания**

Понятия «расходы», «затраты», «издержки». Классификация затрат. Операционный анализ и его роль в обеспечении оптимизации себестоимости продукции. Методы планирования затрат на производство и реализацию продукции. Выручка от реализации и её значение в формировании предпринимательского дохода. Ценовая политика и управление ценами организации. Экономическое содержание, функции и виды прибыли. Процессы формирования издержек и управления финансовыми результатами деятельности организаций (предприятий).

## **Тема 3.1. Издержки производства. Понятие себестоимости.**

### **Перечень изучаемых элементов содержания**

Состав текущих и капитальных затрат предприятия. Состав общепроизводственных, общехозяйственных и коммерческих расходов предприятия. Группировка текущих затрат по экономическим элементам. Группировка текущих затрат по статьям калькуляции



## Тема 3.2. Финансовые результаты деятельности организации (предприятия)

### Перечень изучаемых элементов содержания

Прибыль предприятия; показатели прибыли. Безубыточные объемы производства. Теория оптимального объема выпуска продукции. Финансы и финансовые ресурсы предприятия. Источники финансовых ресурсов.

### ПРАКТИЧЕСКОЕ ЗАДАНИЕ К РАЗДЕЛУ 3

**Форма практического задания:** расчетно-практическое задание.

1. Функционирование ФПГ заключается в реализации пяти процессов, каждым из которых руководит отдельная команда. Результаты работы организаций, входящих в ФПГ, представлены в таблице.

Показатель	Орг.1	Орг.2	Орг.3	Орг.4	Орг.5
Затраты организации, млн. руб.	2190	3820	2430	3270	2930
Чистая прибыль организации, млн. руб.	230	170	310	280	150

Определите, какая организация вносит наибольший вклад в успех ФПГ.

2. Себестоимость одного компрессора собственного производства составляет 50 тыс. руб. Требуемый объем поставок - 250 тыс. шт. Возможны три варианта поставок компрессоров по кооперации, экономические показатели которых приведены в таблице.

Показатель	Вариант 1, тыс. руб.	Вариант 2, тыс. руб.	Вариант 3, тыс. руб.
Цена компрессора	44	38	42
Транспортные расходы на единицу продукции	6	8	5

Определите наилучший вариант и прирост прибыли

**РУБЕЖНЫЙ КОНТРОЛЬ К РАЗДЕЛУ 3: форма рубежного контроля – компьютерное тестирование.**

### РАЗДЕЛ 4. Планирование и стратегия развития организаций (предприятий)

#### Перечень изучаемых элементов содержания

Планирование деятельности предприятия. Определение рационального объема производства и реализации продукции. Определение точки безубыточности. Измерители

объема продукции: натуральные, трудовые, стоимостные, объем валовой продукции, товарной продукции, реализуемой продукции. Стратегия развития предприятия

#### **Тема 4.1. Планирование деятельности организации (предприятия)**

##### **Перечень изучаемых элементов содержания**

Основы планирования. Этапы планирования. Планирование как основа рационального функционирования организации. Составные элементы и методы внутрифирменного планирования. Этапы планирования. Выработка общих целей организации, детализации и конкретизации целей для определенного этапа развития, определение путей достижения этих целей.

#### **Тема 4.2. Стратегия развития организаций (предприятий)**

##### **Перечень изучаемых элементов содержания**

Стратегия организации, её понятие и сущность. Виды стратегий развития организации. Методика разработки и процесс развития стратегии в организации. Особенности стратегического управления организациями и предприятиями.

### **ПРАКТИЧЕСКОЕ ЗАДАНИЕ К РАЗДЕЛУ 4**

**Форма практического задания:** аналитическое задание.

Оценка вариантов объединения предприятий: горизонтальная и вертикальная интеграция. Решение задач. Деловая игра – имитация производственного процесса, выявление «узких» мест, поиск путей оптимизации

**РУБЕЖНЫЙ КОНТРОЛЬ К РАЗДЕЛУ 4: форма рубежного контроля – тестирование.**

### **РАЗДЕЛ 3. УЧЕБНО-МЕТОДИЧЕСКОЕ ОБЕСПЕЧЕНИЕ САМОСТОЯТЕЛЬНОЙ РАБОТЫ ОБУЧАЮЩИХСЯ ПО ДИСЦИПЛИНЕ (МОДУЛЮ)**

#### **3.1. Виды самостоятельной работы обучающихся по дисциплине (модулю)**

##### *Очно-заочной формы обучения*

<b>Раздел, тема</b>	<b>Количество часов</b>	<b>Вид самостоятельной работы</b>
<b>Модуль 1. Семестр 1</b>		
<b>Раздел 1. Экономические основы функционирования организаций (предприятий)</b>	9	Подготовка реферата
<b>Раздел 2. Ресурсы</b>	10	Самостоятельное изучение материала

<b>организаций (предприятий)</b>		раздела/темы и прохождение компьютерного тестирования
<b>Раздел 3. Издержки и результаты деятельности организаций (предприятий)</b>	10	Самостоятельное изучение материала раздела/темы и прохождение компьютерного тестирования
<b>Раздел 4. Планирование и стратегия развития организаций (предприятий)</b>	10	Подготовка реферата
<b>Общий объем по модулю/семестру, часов</b>	<b>39</b>	
<b>Общий объем по дисциплине (модулю), часов</b>	<b>39</b>	

### **3.2. Задания для самостоятельной работы**

#### **Задания для самостоятельной работы к Разделу 1**

##### **Вопросы для самостоятельной работы к Разделу 1**

1. Каковы основные признаки, определяющие предприятие?
2. Каковы основные этапы создания предприятия?
3. Дайте определение коммерческого предприятия
4. Дайте определение некоммерческого предприятия
5. Каково организационное обеспечение предприятия?
6. Какие элементы внешней среды оказывают прямое влияние на организацию?
7. Какие элементы внешней среды имеют косвенное влияние на деятельность организации?
8. С помощью какой функции менеджмента создается ориентир будущей деятельности организации?
9. Каковы основные проблемы влияния внешней среды предприятия существуют?
10. Каковы основные проблемы влияния внутренней среды предприятия существуют?

##### **Перечень тем рефератов к Разделу 1:**

1. Основной капитал.
- 2.оборотный капитал.
3. Трудовые ресурсы, производительность труда.
4. Состав и структура производственного персонала предприятия
5. Методы нормирования труда, условия их применения

##### **Литература для самостоятельного изучения к Разделу 1**

1. Чалдаева, Л. А. Экономика предприятия : учебник и практикум для вузов / Л. А. Чалдаева. — 5-е изд., перераб. и доп. — Москва : Издательство Юрайт, 2022. — 435 с. — (Высшее образование). — ISBN 978-5-534-10521-6. — Текст : электронный // Образовательная платформа Юрайт [сайт]. — URL: <https://urait.ru/bcode/488694> (дата обращения: 10.05.2022).

2. Коршунов, В. В. Экономика организации (предприятия) : учебник и практикум для вузов / В. В. Коршунов. — 5-е изд., перераб. и доп. — Москва : Издательство Юрайт, 2022. — 347 с. — (Высшее образование). — ISBN 978-5-534-11583-3. — Текст : электронный // Образовательная платформа Юрайт [сайт]. — URL: <https://urait.ru/bcode/488817> (дата обращения: 22.04.2022).

### **Вопросы для самостоятельной работы к Разделу 2**

1. Дайте определение основных фондов.
2. Назовите составляющие основного капитала.
3. Каковы существенные признаки классификации основных фондов?
4. Какие существуют варианты оценки основных средств?
5. Для чего проводится переоценка основных средств?
6. Сформулируйте понятие «трудовые ресурсы». В чем их отличие от рабочей силы? Дайте определение трудового персонала.
7. Какие категории работников организации (предприятия) вы знаете?
8. Как классифицируются трудовые ресурсы?
9. Какова структура кадров предприятия?
10. Как определяется численность персонала предприятия?
11. Что такое интенсивность и производительность труда?
12. Дайте определение производительности труда. Какие показатели используются для ее измерения?
13. Каковы основные факторы и резервы роста производительности труда?
14. Назовите составные элементы организации оплаты труда и тарифной системы.

### **Литература для самостоятельного изучения к Разделу 2**

1. Чалдаева, Л. А. Экономика предприятия : учебник и практикум для вузов / Л. А. Чалдаева. — 5-е изд., перераб. и доп. — Москва : Издательство Юрайт, 2022. — 435 с. — (Высшее образование). — ISBN 978-5-534-10521-6. — Текст : электронный // Образовательная платформа Юрайт [сайт]. — URL: <https://urait.ru/bcode/488694> (дата обращения: 10.05.2022).

2. Коршунов, В. В. Экономика организации (предприятия) : учебник и практикум для вузов / В. В. Коршунов. — 5-е изд., перераб. и доп. — Москва : Издательство Юрайт, 2022. — 347 с. — (Высшее образование). — ISBN 978-5-534-11583-3. — Текст : электронный // Образовательная платформа Юрайт [сайт]. — URL: <https://urait.ru/bcode/488817> (дата обращения: 22.04.2022).

### **Вопросы для самостоятельной работы к Разделу 3**

1. Издержки производства: понятие и состав.
2. Пути уменьшения издержек производства.
3. Понятие себестоимости продукции, ее виды
4. Производственная себестоимость валовой и товарной продукции.
5. Смета расходов на производство, ее назначение и порядок разработки. Калькуляция себестоимости продукции, методы ее составления.
6. Понятие расходов, их виды.
7. Классификация расходов, связанных с производством и реализацией продукции: по экономическим элементам, на прямые и косвенные, по их целевому назначению.
8. Характеристика прибыли предприятия.
9. Процесс формирования, планирования и распределение прибыли.
10. Расчет чистой прибыли предприятия

11. Виды прибыли организации
12. Факторы, влияющие на прибыль организации

### **Литература для самостоятельного изучения к Разделу 3**

1. Чалдаева, Л. А. Экономика предприятия : учебник и практикум для вузов / Л. А. Чалдаева. — 5-е изд., перераб. и доп. — Москва : Издательство Юрайт, 2022. — 435 с. — (Высшее образование). — ISBN 978-5-534-10521-6. — Текст : электронный // Образовательная платформа Юрайт [сайт]. — URL: <https://urait.ru/bcode/488694> (дата обращения: 10.05.2022).
2. Коршунов, В. В. Экономика организации (предприятия) : учебник и практикум для вузов / В. В. Коршунов. — 5-е изд., перераб. и доп. — Москва : Издательство Юрайт, 2022. — 347 с. — (Высшее образование). — ISBN 978-5-534-11583-3. — Текст : электронный // Образовательная платформа Юрайт [сайт]. — URL: <https://urait.ru/bcode/488817> (дата обращения: 22.04.2022).

### **Вопросы для самостоятельной работы к Разделу 4**

1. Понятие производственной программы предприятия, ее назначение.
2. Исходные материалы для разработки производственной программы:
3. Определение валовой, товарной и реализованной продукции.
4. Обеспечение программы наличием производственной мощности, трудовыми и материальными ресурсами, капитальными вложениями.
5. Понятие производственной мощности и методика ее расчета
6. Этапы разработки стратегий развития организаций (предприятий)
7. Виды стратегий развития организаций (предприятий)
8. Преимущества разработки стратегий развития организаций (предприятий)
9. Риски при разработке стратегий развития организаций (предприятий)

### **Перечень тем рефератов к разделу 4:**

1. Этапы разработки стратегий развития организаций (предприятий)
2. Виды стратегий развития организаций (предприятий)
3. Преимущества разработки стратегий развития организаций (предприятий)
4. Риски при разработке стратегий развития организаций (предприятий)

### **Литература для самостоятельного изучения к Разделу 4**

1. Чалдаева, Л. А. Экономика предприятия : учебник и практикум для вузов / Л. А. Чалдаева. — 5-е изд., перераб. и доп. — Москва : Издательство Юрайт, 2022. — 435 с. — (Высшее образование). — ISBN 978-5-534-10521-6. — Текст : электронный // Образовательная платформа Юрайт [сайт]. — URL: <https://urait.ru/bcode/488694> (дата обращения: 10.05.2022).
2. Коршунов, В. В. Экономика организации (предприятия) : учебник и практикум для вузов / В. В. Коршунов. — 5-е изд., перераб. и доп. — Москва : Издательство Юрайт, 2022. — 347 с. — (Высшее образование). — ISBN 978-5-534-11583-3. — Текст : электронный // Образовательная платформа Юрайт [сайт]. — URL: <https://urait.ru/bcode/488817> (дата обращения: 22.04.2022).

### **3.3. Методические указания к самостоятельной работе по дисциплине (модулю)**

Освоение слушателями программы предполагает изучение материалов дисциплин (модулей) в ходе самостоятельной работы.

Для успешного освоения дисциплины (модуля) и достижения поставленных целей необходимо внимательно ознакомиться с рабочей программой дисциплины (модуля), доступной в электронной информационно-образовательной среде РГСУ.

Следует обратить внимание на списки основной и дополнительной литературы, на предлагаемые преподавателем ресурсы информационно-телекоммуникационной сети Интернет. Эта информация необходима для самостоятельной работы обучающегося.

Для более углубленного изучения темы задания для самостоятельной работы рекомендуется выполнять параллельно с изучением данной темы. При выполнении заданий по возможности используйте наглядное представление материала.

Самостоятельная работа включает разнообразный комплекс видов и форм работы обучающихся.

#### ***Написание реферата (доклада).***

##### *Требования к структуре реферата (доклада):*

Работа должна содержать систематизацию и краткое изложение материала из не менее 5-и литературных источников (монографий, научных статей и докладов) по выбранной теме.

##### *Основные требования к оформлению:*

Структура реферата: 1) титульный лист; 2) содержание (в нем последовательно указываются названия пунктов доклада (реферата), указываются страницы, с которых начинается каждый пункт); 3) введение (формулируется суть исследуемой проблемы, обосновывается выбор темы, определяются ее значимость и актуальность, указываются цель и задачи доклада (реферата), дается характеристика используемой литературы); 4) основная часть (каждый раздел ее доказательно раскрывает исследуемый вопрос); 5) выводы и заключение (подводятся итоги или делается обобщенный вывод по теме доклада (реферата)); 6) литература.

Реферат (доклад) оформляется на одной стороне листа белой бумаги формата А4 (210x297 мм). Интервал межстрочный -полуторный. Цвет шрифта - черный. Гарнитура шрифта основного текста - «Times New Roman» или аналогичная. Кегль (размер) от 12 до 14 пунктов. Размеры полей страницы (не менее): правое 10 мм, верхнее – 15 мм, нижнее – 20 мм, левое - 25 мм. Формат абзаца: полное выравнивание («по ширине»). Отступ красной строки одинаковый по всему тексту – 15 мм. Страницы должны быть пронумерованы с учётом титульного листа (на титульном листе номер страницы не ставится). В работах используются цитаты, статистические материалы. Эти данные оформляются в виде сносок (ссылок и примечаний). Внутритекстовые, подстрочные и затекстовые библиографические ссылки должны оформляться в соответствии с ГОСТ Р 7.0.5-2008 «Библиографическая ссылка». Общие требования и правила составления».

Реферат (доклад) сдается в бумажном и электронном виде (10 - 20 печатных страниц).

При проверке доклада на антиплагиат - [www.antiplagiat.ru](http://www.antiplagiat.ru) - (более 50% заимствований) работа не принимается.

#### ***Выполнение тестовых заданий.***

Тестовые задания содержат вопросы и 3-4 варианта ответа по базовым положениям изучаемой темы, составлены с расчетом на знания, полученные слушателями в процессе изучения темы.

Тестовые задания выполняются в форме компьютерного тестирования и сдаются преподавателю, ведущему дисциплину (модуль).

## **РАЗДЕЛ 4. ОЦЕНОЧНЫЕ МАТЕРИАЛЫ ПО ДИСЦИПЛИНЕ (МОДУЛЮ)**

### **4.1. Форма промежуточной аттестации обучающегося по дисциплине (модулю)**

Контрольным мероприятием промежуточной аттестации обучающихся по дисциплине (модулю) является **зачет**, который проводится в форме компьютерного тестирования.

## **4.2. Оценочные материалы, определяющие процедуры оценивания знаний, умений, навыков и (или) опыта деятельности, характеризующих этапы формирования компетенций**

### **4.2.1. Организационные основы применения балльно-рейтинговой системы оценки успеваемости обучающихся по дисциплине (модулю)**

Оценка качества освоения обучающимися дисциплины (модуля) реализуется в формате балльно-рейтинговой системы оценки успеваемости обучающихся (БРСО).

БРСО в ходе текущего контроля успеваемости и промежуточной аттестации осуществляется по 100-балльной шкале.

Академический рейтинг обучающегося по дисциплине (модулю) складывается из результатов:

- текущего контроля успеваемости (максимальный текущий рейтинг обучающегося 80 рейтинговых баллов;
- промежуточной аттестации (максимальный рубежный рейтинг обучающегося 20 рейтинговых баллов.

Условия оценки освоения обучающимся дисциплины (модуля) в формате БРСО доводятся преподавателем до сведения обучающихся на первом учебном занятии, а также размещены в свободном доступе в электронной информационно-образовательной среде Университета.

### **4.2.2. Проведение текущего контроля успеваемости обучающихся по дисциплине (модулю) в соответствии с балльно-рейтинговой системой оценки успеваемости обучающегося**

В течение учебного семестра до промежуточной аттестации на основании утвержденной рабочей программы дисциплины (модуля) формируется текущий рейтинг обучающегося. Текущий рейтинг обучающегося складывается как сумма рейтинговых баллов, полученных им в течение учебного семестра по всем видам учебных занятий по дисциплине (модулю).

В процессе текущего контроля оцениваются следующие действия обучающегося, направленные на освоение компетенций в рамках изучения учебной дисциплины:

- академическая активность (посещаемость учебных занятий, самостоятельное изучение содержания учебной дисциплины в электронной информационно-образовательной среде, соблюдение сроков сдачи практических заданий и текущих контрольных мероприятий и др.);
- выполнение и сдача текущих и итогового практических заданий (эссе, рефераты, творческие задания, кейс-задания, лабораторные работы, расчетные задания и др., активное участие в групповых интерактивных занятиях (дискуссии, WiKi-проекты и др.), защита проектов и др.);
- прохождение рубежей текущего контроля, включая соблюдение графика их прохождения в электронной информационно-образовательной среде.

Для планирования расчета текущего рейтинга обучающегося используются следующие пропорции:

<b>Вид учебного действия</b>	<b>Максимальная рейтинговая оценка, баллов</b>
академическая активность	10
практические задания	40
<i>из них: текущие практические задания</i>	20
<i>итоговое практическое задание</i>	20
рубежи текущего контроля	30

В течение учебного семестра по дисциплине (модулю) обучающимся должен быть накоплен текущий рейтинг не менее 52 рейтинговых баллов (65% от максимального значения текущего рейтинга).

Необходимыми условиями допуска обучающегося к промежуточной аттестации по дисциплине являются положительное прохождение обучающимся не менее 65% рубежей текущего контроля с накоплением не менее 65% максимального рейтингового балла за каждый рубеж текущего контроля и положительное выполнение итогового практического задания с накоплением не менее 65% максимального рейтингового балла, установленного за итоговое практическое задание.

Невыполнение вышеуказанных условий является текущей академической задолженностью, которая должна быть ликвидирована обучающимся до контрольного мероприятия промежуточной аттестации.

Сведения о наличии у обучающихся текущей академической задолженности, сроках и порядке добора рейтинговых баллов для её ликвидации доводятся до обучающихся педагогическим работником.

В случае неликвидации текущей академической задолженности, педагогический работник обязан во время контрольного мероприятия промежуточной аттестации поставить обучающемуся 0 рейтинговых баллов. В этом случае ликвидация текущей академической задолженности возможна в периоды проведения повторной промежуточной аттестации.

#### **4.2.3. Проведение промежуточной аттестации обучающихся по дисциплине (модулю) в соответствии с балльно-рейтинговой системой оценки успеваемости обучающегося**

Промежуточная аттестация по дисциплине (модулю) проводится в соответствии с Положением о промежуточной аттестации обучающихся по основным профессиональным образовательным программам в Российском государственном социальном университете и Положением о балльно-рейтинговой системе оценки успеваемости обучающихся по основным профессиональным образовательным программам в Российском государственном социальном университете в действующей редакции.

На промежуточную аттестацию отводится 20 рейтинговых баллов.

Ответы обучающегося на контрольном мероприятии промежуточной аттестации оцениваются педагогическим работником по 20 - балльной шкале, а итоговая оценка по дисциплине (модулю) выставляется по системе зачтено/не зачтено.

Критерии выставления оценки определяются Положением о балльно-рейтинговой системе оценки успеваемости обучающихся по основным профессиональным образовательным программам высшего образования - программам бакалавриата, программам специалитета, программам магистратуры в Российском государственном социальном университете.

В процессе определения рубежного рейтинга обучающегося используется следующая шкала:

<b>Рубежный рейтинг</b>	<b>Критерии оценки освоения обучающимся учебной дисциплины в ходе контрольных мероприятий промежуточной аттестации</b>
-------------------------	--



19-20 рейтинговых баллов	обучающийся глубоко и прочно усвоил программный материал, исчерпывающе, последовательно, грамотно и логически стройно его излагает, тесно увязывает с задачами и будущей деятельностью, не затрудняется с ответом при видоизменении задания, свободно справляется с задачами и практическими заданиями, правильно обосновывает принятые решения, умеет самостоятельно обобщать и излагать материал, не допуская
16-18 рейтинговых баллов	обучающийся твердо знает программный материал, грамотно и по существу излагает его, не допуская существенных неточностей в ответе на вопрос, может правильно применять теоретические положения и владеет необходимыми умениями и навыками при выполнении практических
13-15 рейтинговых баллов	обучающийся освоил основной материал, но не знает отдельных деталей, допускает неточности, недостаточно правильные формулировки, нарушает последовательность в изложении программного материала и испытывает затруднения в выполнении практических заданий
1-12 рейтинговых баллов	обучающийся не знает значительной части программного материала, допускает существенные ошибки, с большими затруднениями выполняет практические задания
0 рейтинговых баллов	не аттестован

### **4.3. Перечень заданий для проведения текущей и промежуточной оценки знаний, умений, навыков и (или) опыта деятельности, характеризующих этапы формирования компетенций**

#### **4.3.1. Оценочные материалы для проведения текущей аттестации и рубежного контроля, обучающихся по дисциплине (модулю)**

##### **Раздел 1 «Экономические основы функционирования организаций (предприятий)» Форма рубежного контроля – компьютерное тестирование.**

##### **Вопросы/задания рубежного контроля**

##### **Код контролируемой компетенции ПК-3**

1. Основными признаками предприятия является (на множественный выбор):
  - 1) общая цель;
  - 2) наличие ресурсов;
  - 3) научный анализ;
  - 4) разделение труда;
  - 5) иерархия;
  - 6) система поощрений;
  - 7) контроль.
2. Основными факторами, оказывающими влияние на процесс принятия решения на предприятии, являются (на множественный выбор):
  - 1) распределение прав собственности;
  - 2) тип контроля;
  - 3) численность персонала;
  - 4) все перечисленные;
  - 5) экономическая власть внутри предприятия.
3. Общими характеристиками предприятия является (на множественный выбор):
  - 1) преобразование ресурсов;
  - 2) рост ресурсов;
  - 3) зависимость от внешней среды;
  - 4) разделение труда;
  - 5) необходимость управления.
4. Что является основными ресурсами предприятия? (на множественный выбор):
  - 1) кадры;
  - 2) капитал;
  - 3) материалы;
  - 4) информация;
  - 5) рынки сбыта;
  - 6) поставщики.
5. Совокупность распределенных в системе предприятия элементов-ресурсов (человеческих, материальных, финансовых, информационных) с учетом их особенностей и характеристик, связей, элементами и окружающей средой, определяют:
  - 1) структуру предприятия;
  - 2) распределение ресурсов;
  - 3) влияние окружающей среды.

6. Важнейшие экономические категории, от которых зависит эффективность работы предприятия (на множественный выбор):

- 1) затраты на производство;
- 2) издержки производства;
- 3) себестоимость;
- 4) промышленный персонал.

7. Унитарное предприятие, это коммерческое предприятие, которое:

- 1) не наделено правом собственности на закрепленное за ним собственником имущество;
- 2) наделено правом собственности на закрепленное за ним собственником имущество;
- 3) наделено правом собственности частично;
- 4) наделено правом собственности по договорённости с собственником имущества.

## **Раздел 2 «Ресурсы организаций (предприятий)»**

### **Форма рубежного контроля – компьютерное тестирование.**

#### **Вопросы/задания рубежного контроля**

#### **Код контролируемой компетенции ПК-3**

1. Система управления включает следующие компоненты (на множественный выбор):

- 1) принципы и задачи управления;
- 2) структуру органов управления;
- 3) информацию и средства ее обработки;
- 4) текущее управление;
- 5) внешнее управление.

2. Основной целью функционирования предприятия в условиях рынка является:

- 1) получение прибыли;
- 2) повышение заработной платы работников;
- 3) выход на мировой рынок;
- 4) внедрение новой техники и технологии.

3. Основные задачи управления финансами предприятия это (на множественный выбор):

- 1) оплата поставок сырья и материалов;
- 2) выплата пенсий работникам;
- 3) выплата заработной платы работникам предприятия;
- 4) выплата налогов, других платежей в бюджет и внебюджетные фонды;
- 5) выплата процентов по вкладам.

4. Какая система управления предприятием предусматривает определение целей, механизмов и сроков для каждого этапа достижения целей?:

- 1) программно-целевая;
- 2) регламентная;
- 3) простая целевая;
- 4) все перечисленные.

5. Фиксированная сумма основного и оборотного капитала предприятия, предоставленная собственниками для обеспечения уставной деятельности является (на множественный выбор):

- 1) складочным капиталом;
- 2) уставным капиталом;
- 3) долевым капиталом;

4) все перечисленные.

### **Раздел 3 «Издержки и результаты деятельности организаций (предприятий)»**

#### **Форма рубежного контроля – компьютерное тестирование.**

#### **Вопросы/задания рубежного контроля**

#### **Код контролируемой компетенции ПК-3**

1. Уровень себестоимости зависит от (на множественный выбор):

- 1) спроса на выпускаемую продукцию;
- 2) организации производства и труда;
- 3) планирования и нормирования затрат на единицу продукции;
- 4) тарифной ставки персонала.

2. Затраты, образующие себестоимость продукции, группируются в соответствии с их экономическим содержанием по следующим элементам (на множественный выбор):

- 1) материальные затраты;
- 2) расходы на оплату труда;
- 3) выплата дивидендов;
- 4) отчисления на государственное социальное страхование;
- 5) амортизация основных фондов;
- 6) прочие расходы;
- 7) все перечисленные.

3. Источником формирования уставного капитала Общества с ограниченной ответственностью является:

- 1) номинальная стоимость акций;
- 2) сумма долей собственников;
- 3) стоимость имущества участников;
- 4) сумма вкладов его работников.

4. Юридические лица, в отношении которых их участники имеют обязательственные права (на множественный выбор):

- 1) общественные организации;
- 2) потребительские кооперативы;
- 3) производственные кооперативы;
- 4) хозяйственные товарищества;
- 5) государственные предприятия;
- 6) муниципальные унитарные предприятия;
- 7) хозяйственные общества.

5. Система экономических отношений, определяющая принадлежность средств производства и результатов труда определенным лицам, называется:

- 1) собственностью;
- 2) правом управления;
- 3) организация производства.

6. Если предельный доход превышает предельные издержки, то следует:

- 1) наращивать выпуск продукции;
- 2) прекратить дальнейшее увеличение объема производства;
- 3) продолжать выпуск продукции в прежнем объеме;
- 4) начать снижение объёма производства.

7. Объектами собственности являются на (множественный выбор):

- 1) средства производства;
- 2) произведенная продукция;
- 3) хозяйственные общества;
- 4) имущество;
- 5) полученные доходы;
- 6) продукты интеллектуального и творческого труда;
- 7) муниципальные образования;
- 8) благотворительные общества.

#### **Раздел 4 «Планирование и стратегия развития организаций (предприятий)»**

##### **Форма рубежного контроля – компьютерное тестирование.**

##### **Вопросы/задания рубежного контроля**

##### **Код контролируемой компетенции ПК-3**

1. Производственная программа определяется на основе (на множественный выбор):

- 1) объема продаж;
- 2) номенклатуры и ассортимента продукции;
- 3) научного анализа;
- 4) разделения труда;
- 5) уровня рентабельности;
- 6) размера рыночной доли организации.

2. Какие измерители являются обобщающими, с их помощью определяют общий объем производства и планируют объем товарной, валовой и реализованной продукции.

- 1) натуральные;
- 2) трудовые;
- 3) показательные;
- 4) стоимостные (денежные).

3. Стоимость продукции, работ и услуг, предназначенных к отпуску за пределы основной деятельности организации в планируемом периоде, это продукция:

- 1) товарная;
- 2) валовая;
- 3) готовая;
- 4) реализованная.

4. Объем реализованной продукции по плану рассчитывается по формуле:

- 1)  $РП = ТП + O_n - O_k$ ;
- 2)  $РП = ВП + O_k - O_n$ ;
- 3)  $РП = ТП + O_n + O_k$ ;
- 4)  $РП = ТП + O_k - O_n$ .

5. Определить размер валовой (ВП) продукции при выпуске изделий в количестве 80 ед. по цене изделия — 5 тыс. руб. Стоимость работ и услуг промышленного характера, оказанных сторонним организациям — 15 тыс. руб. Остаток незавершенного производства на начало года — 5 тыс. руб., на конец года — 35 тыс. руб.

- 1) 415; 2). 435; 3). 400; 4). 445.

6. Какая продукция отличается от другой при расчёте оценочного показателя деятельности предприятия на величину изменения остатков незавершенного производства на начало и конец планового периода?

- 1) валовая от товарной;

- 2) товарная от реализованной;
  - 3) реализованная от чистой;
  - 4) все перечисленные.
7. Путем вычитания из товарной продукции материальных затрат и суммы амортизации основных фондов получают показатель продукции:
- 1) реализованной;
  - 2) чистой;
  - 3) валовой;
  - 4) незавершенного производства.
8. Выраженные в денежной форме затраты предприятия на оплату труда и материально-технические средства, необходимые для производства и реализации продукции, это:
- 1) себестоимость;
  - 2) издержки;
  - 3) капитальные затраты.
  - 4) цена изделия.

#### **4.3.2. Оценочные материалы для проведения промежуточной аттестации обучающихся по дисциплине (модулю)**

##### **Вопросы/задания для проведения промежуточной аттестации обучающихся по дисциплине (модулю).**

##### **Код контролируемой компетенции - ПК-3.**

##### **Вопросы /задания**

1. Предприятие выпускает продукцию по цене 2000 руб. за единицу. Общие постоянные издержки на предприятии составляют 800 тыс. руб., удельные переменные – 1200 руб./ед. Для данного предприятия точка безубыточности равна \_\_\_\_ ед. продукции.
  - 1) 800
  - 2) 1000
  - 3) 1100
  - 4) 2000
2. В трудоемких производствах снижение затрат на производство продукции обеспечивается в основном за счет повышения ...
  - 1) затрат на оплату труда
  - 2) производительности труда
  - 3) трудозатрат
  - 4) трудоемкости
3. Работники предприятия, непосредственно занятые созданием материальных ценностей или оказанием производственных и транспортных услуг, относятся к категории персонала ...
  - 1) руководители
  - 2) служащие
  - 3) рабочие
  - 4) специалисты
4. Кадры предприятия представляют собой ...
  - 1) работников, занимающихся непосредственно производством продукции, выполнением работ и оказанием услуг
  - 2) рабочих и руководителей
  - 3) основной (штатный, постоянный) квалифицированный состав работников
  - 4) совокупность физических лиц, регулируемую договором найма
5. Производительность труда на предприятии определяется через систему показателей ...
  - 1) оплаты труда

- 2) фондоотдачи и фондоемкости
  - 3) оборачиваемости кадров по приему и по выбытию
  - 4) выработки и трудоемкости
6. Объем произведенной предприятием продукции за период составил 50 млн р., объем реализованной продукции – 54 млн литров. Среднесписочная численность работников предприятия за данный период составила 250 человек, в том числе рабочих – 200 человек. При заданных условиях, выработка на одного работающего на предприятии составит \_\_\_\_\_ тыс. р.
- 1) 200
  - 2) 250
  - 3) 216
  - 4) 270
7. Объем произведенной предприятием продукции за период составил 80 тыс. единиц продукции. Среднесписочная численность работников предприятия за данный период составила 300 человек, которые за период отработали – 540 тыс. чел.-час. При заданных условиях трудоемкость производства продукции составит \_\_\_\_\_ чел.-час.
- 1) 7,7
  - 2) 0,04
  - 3) 10,5
  - 4) 6,75
8. Среднесписочное количество работников предприятия за период составило 400 человек. В течение периода было принято на работу 80 человек, уволено 40 человек. При данных условиях коэффициент общего оборота кадров составит ...
- 1) 0,2
  - 2) 0,3
  - 3) 0,5
  - 4) 0,1
9. Непромышленный персонал предприятия включает в себя ...
- 1) работников жилищно-коммунального хозяйства
  - 2) специалистов и служащих
  - 3) работников, выполняющих функции технического, организационного, экономического руководства и управления
  - 4) вспомогательных рабочих
10. Производительность труда характеризует ...
- 1) затраты труда на годовой выпуск товарной продукции
  - 2) объем производства продукции
  - 3) результативность и эффективность затрат конкретного вида труда в материальном производстве
  - 4) результаты деятельности работника аппарата управления
11. Что включается в состав имущественных средств?
- 1) нематериальные активы
  - 2) дебиторская задолженность
  - 3) ценные бумаги
12. Укажите какие налоги не входят в издержки плательщика налога:
- 1) налог на транспортные средства
  - 2) косвенные налоги
  - 3) налог на имущество и на землю
13. Укажите наиболее общий показатель использования основного капитала:
- 1) фондоотдача
  - 2) амортизационность
  - 3) фондоемкость
14. Укажите основной и неограниченный источники валового и чистого дохода для каждой фирмы:

- 1) лучше использование имеющихся материальных ресурсов (их экономии).
  - 2) увеличение масштабов производства продукции и оказание услуг в пределах емкости рынка
  - 3) уменьшение издержек производства в расчете на единицу продукции
15. Укажите правильное определение себестоимости
- 1) затраты, связанные с производством и сбытом продукции
  - 2) общая величина затрат, связанных с реализацией продукции
  - 3) общая величина затрат, связанных с производством продукции
16. Укажите, какая из перечисленных ниже организаций является коммерческой:
- 1) потребительский кооператив
  - 2) благотворительный фонд
  - 3) производственный кооператив
17. Укажите, какие из перечисленных услуг относятся к услугам производственного характера:
- 1) консультации юриста
  - 2) консультации по разработке бизнес-плана
  - 3) ремонт автотранспорта
  - 4) монтаж оборудования у заказчика
18. Чем постоянные издержки отличаются во времени?
- 1) постоянные издержки имеют тенденцию к увеличению
  - 2) постоянные издержки снижаются
  - 3) ничем
19. Что включается в активы фирмы?
- 1) дебиторская задолженность
  - 2) краткосрочные ссуды банков
  - 3) платежные средства
20. В каком документе отражаются данные учета рабочего времени в человеко-днях?
- 1) в отчетах руководителей подразделений
  - 2) в таблице учета рабочего времени
  - 3) в ведомости на зарплату
21. В обосновании какого конкретного решения исходным показателем фирмы является себестоимость единицы продукции?
- 1) для определения цены товара
  - 2) для изменения организационной структуры фирмы
  - 3) для определения объема производства
22. В состав каких затрат входят амортизационные отчисления
- 1) в состав затрат на производство продукции
  - 2) в состав затрат на реализацию продукции
  - 3) в состав затрат на производство и реализацию продукции
23. В чем состоит принцип оценки финансовой устойчивости и платежеспособности фирмы?
- 1) в расчете коэффициентов финансовой устойчивости и платежеспособности на начало и конец отчетного периода
  - 2) в сравнении коэффициентов в динамике
  - 3) в сопоставлении с эталоном
24. Что позволяет оценить финансовая отчетность?
- 1) платежеспособность фирмы
  - 2) обеспеченность различными ресурсами
  - 3) надежность деловых связей
25. Что означает значение коэффициента автономии выше 0,5?
- 1) Большая часть имущества фирмы формируется за счет собственного капитала
  - 2) Большая часть имущества фирмы формируется за счет заемного капитала



- 3) Большая часть имущества фирмы формируется за счет мобильных средств
26. Что мы понимаем под издержками?
- 1) денежное выражение затрат, осуществляемых предприятием в процессе производства и реализации продукции
  - 2) стоимость денежных ресурсов, затраченных на закупку материальных ресурсов, оплату труда, обслуживание и эксплуатацию
  - 3) предметы труда
27. Продолжительность оборота текущих активов по сравнению с предыдущим кварталом увеличена на 2,5 дня. Как это отразится
- 1) потребность уменьшится
  - 2) не отразится
  - 3) придется привлекать дополнительные средства
28. К какой категории руководителей следует отнести начальника отдела маркетинга?
- 1) высшего звена
  - 2) низшего звена
  - 3) среднего звена
29. К какому виду имущества следует отнести товарные знаки?
- 1) оборотным средствам
  - 2) основным фондам
  - 3) нематериальным активам
30. Как определяется тарифный коэффициент при оплате труда?
- 1) соотношение уровня оплаты труда конкретного разряда к предыдущему
  - 2) соотношение уровня оплаты труда определенного разряда к последующему
  - 3) соотношение уровня оплаты труда конкретного разряда к первому.

## **РАЗДЕЛ 5. УСЛОВИЯ РЕАЛИЗАЦИИ ДИСЦИПЛИНЫ (МОДУЛЯ)**

### **5.1. Перечень основной и дополнительной учебной литературы для освоения дисциплины (модуля)**

#### **5.1.1. Основная литература**

1. Экономика организации: учебник и практикум для вузов / Л. А. Чалдаева [и др.]; под редакцией Л. А. Чалдаевой, А. В. Шарковой. — 3-е изд., перераб. и доп. — Москва: Издательство Юрайт, 2022. — 344 с. — (Высшее образование). — ISBN 978-5-534-14485-7. — Текст: электронный // Образовательная платформа Юрайт [сайт]. — URL: <https://urait.ru/bcode/489774> (дата обращения: 22.04.2022).

#### **5.1.2. Дополнительная литература**

1. Чалдаева Л. А. Экономика предприятия: учебник и практикум для вузов / Л. А. Чалдаева. — 5-е изд., перераб. и доп. — Москва: Издательство Юрайт, 2022. — 435 с. — (Высшее образование). — ISBN 978-5-534-10521-6. — Текст: электронный // Образовательная платформа Юрайт [сайт]. — URL: <https://urait.ru/bcode/488694> (дата обращения: 10.05.2022).

2. Коршунов В. В. Экономика организации (предприятия): учебник и практикум для вузов / В. В. Коршунов. — 5-е изд., перераб. и доп. — Москва: Издательство Юрайт, 2022. — 347 с. — (Высшее образование). — ISBN 978-5-534-11583-3. — Текст: электронный // Образовательная платформа Юрайт [сайт]. — URL: <https://urait.ru/bcode/488817> (дата обращения: 22.04.2022).

## 5.2 Перечень ресурсов информационно-коммуникационной сети «Интернет», необходимых для освоения дисциплины (модуля)

№№	Название электронного ресурса	Описание электронного ресурса	Используемый для работы адрес
1.	ЭБС «Университетская библиотека онлайн»	Электронная библиотека, обеспечивающая доступ высших и средних учебных заведений, публичных библиотек и корпоративных пользователей к наиболее востребованным материалам по всем отраслям знаний от ведущих российских издательств	<a href="http://biblioclub.ru/">http://biblioclub.ru/</a>
2.	Научная электронная библиотека eLIBRARY.ru	Крупнейший российский информационно-аналитический портал в области науки, технологии, медицины и образования, содержащий рефераты и полные тексты более 34 млн. научных публикаций и патентов	<a href="http://elibrary.ru/">http://elibrary.ru/</a>
3.	Образовательная платформа Юрайт	Электронно-библиотечная система для ВУЗов, ССУЗов, обеспечивающая доступ к учебникам, учебной и методической литературе по различным дисциплинам.	<a href="https://urait.ru/">https://urait.ru/</a>
4.	База данных «EastView»	Полнотекстовая база данных периодических изданий	<a href="https://dlib.eastview.com">https://dlib.eastview.com</a>
5.	Электронная библиотека «Grebennikon»	Библиотека предоставляет доступ более чем к 30 журналам, выпускаемых Издательским домом "Гребенников".	<a href="https://grebennikon.ru/">https://grebennikon.ru/</a>

## 5.3 Методические указания для обучающихся по освоению дисциплины (модуля)

Освоение обучающимся дисциплины (модуля) предполагает изучение материалов дисциплины (модуля) на аудиторных занятиях и в ходе самостоятельной работы. Аудиторные занятия проходят в форме лекций, семинаров, практических и лабораторных занятий.

При подготовке к аудиторным занятиям необходимо помнить особенности каждой формы его проведения.

Подготовка к учебному занятию лекционного типа заключается в следующем.

С целью обеспечения успешного обучения обучающийся должен готовиться к лекции, поскольку она является важнейшей формой организации учебного процесса, поскольку:

- знакомит с новым учебным материалом;
- разъясняет учебные элементы, трудные для понимания;
- систематизирует учебный материал;
- ориентирует в учебном процессе.

С этой целью:

- внимательно прочитайте материал предыдущей лекции;
- ознакомьтесь с учебным материалом по учебнику и учебным пособиям с темой прочитанной лекции;

внесите дополнения к полученным ранее знаниям по теме лекции на полях лекционной тетради;

запишите возможные вопросы, которые вы зададите лектору на лекции по материалу изученной лекции;

постарайтесь уяснить место изучаемой темы в своей подготовке;

узнайте тему предстоящей лекции (по тематическому плану, по информации лектора) и запишите информацию, которой вы владеете по данному вопросу.

**Подготовка к практическому занятию**

При подготовке и работе во время проведения практических занятий следует обратить внимание на следующие моменты: на процесс предварительной подготовки, на работу во время занятия, обработку полученных результатов, исправление полученных замечаний.

Предварительная подготовка к учебному практическому занятию заключается в изучении теоретического материала в отведенное для самостоятельной работы время, ознакомление с инструктивными материалами с целью осознания задач практического занятия, техники безопасности при работе с приборами, веществами.

Работа во время проведения учебного практического занятия включает:

- консультирование студентов преподавателями и вспомогательным персоналом с целью предоставления исчерпывающей информации, необходимой для самостоятельного выполнения предложенных преподавателем задач, ознакомление с правилами техники безопасности при работе в лаборатории;

- самостоятельное выполнение заданий согласно обозначенной учебной программой тематики.

Обработка, обобщение полученных результатов лабораторной работы проводится обучающимися самостоятельно или под руководством преподавателя (в зависимости от степени сложности поставленных задач). В результате оформляется индивидуальный отчет. Подготовленная к сдаче на контроль и оценку работа сдается преподавателю. Форма отчетности может быть письменная, устная или две одновременно. Главным результатом в данном случае служит получение положительной оценки по каждому практическому занятию. Это является необходимым условием при проведении рубежного контроля и допуска к зачету. При получении неудовлетворительных результатов обучающийся имеет право в дополнительное время пересдать преподавателю работу до проведения промежуточной аттестации.

**Критерии оценки результатов итогового компьютерного тестирования:**

Оценка «отлично» ставится, если студент правильно ответил более, чем на 90% вопросов, «хорошо» - более, чем на 80%, удовлетворительно – более, чем на 60% вопросов, «неудовлетворительно» - менее, чем на 60% вопросов.

## **5.4 Информационно-технологическое обеспечение образовательного процесса дисциплины (модуля)**

### **5.4.1. Средства информационных технологий**

1. Персональные компьютеры;
2. Средства доступа в Интернет;

### **5.4.2. Лицензионное и свободно распространяемое программное обеспечение, в том числе отечественного производства:**

1. Операционная система: Astra Linux SE

2. Пакет офисных программ: LibreOffice
3. Справочная система Консультант+
4. Okular или Acrobat Reader DC
5. Ark или 7-zip
6. User Gate
7. TrueConf (client)

#### 5.4.3. Информационные справочные системы и профессиональные базы данных

№№	Название электронного ресурса	Описание электронного ресурса	Используемый для работы адрес
1.	ЭБС «Университетская библиотека онлайн»	Электронная библиотека, обеспечивающая доступ высших и средних учебных заведений, публичных библиотек и корпоративных пользователей к наиболее востребованным материалам по всем отраслям знаний от ведущих российских издательств	<a href="http://biblioclub.ru/">http://biblioclub.ru/</a>
2.	Научная электронная библиотека eLIBRARY.ru	Крупнейший российский информационно-аналитический портал в области науки, технологии, медицины и образования, содержащий рефераты и полные тексты более 34 млн научных публикаций и патентов	<a href="http://elibrary.ru/">http://elibrary.ru/</a>
3.	Образовательная платформа Юрайт	Электронно-библиотечная система для ВУЗов, ССУЗов, обеспечивающая доступ к учебникам, учебной и методической литературе по различным дисциплинам.	<a href="https://urait.ru/">https://urait.ru/</a>
4.	База данных «EastView»	Полнотекстовая база данных периодических изданий	<a href="https://dlib.eastview.com">https://dlib.eastview.com</a>
5.	Электронная библиотека «Grebennikon»	Библиотека предоставляет доступ более чем к 30 журналам, выпускаемых Издательским домом «Гребенников».	<a href="https://grebennikon.ru/">https://grebennikon.ru/</a>

#### 5.5. Материально-техническое обеспечение образовательного процесса по дисциплине (модулю)

Для изучения дисциплины (модуля) используются:

Учебная аудитория для занятий лекционного типа оснащена специализированной мебелью (стол для преподавателя, парты, стулья, доска для написания мелом); техническими средствами обучения (видеопроекторное оборудование, средства звуковоспроизведения, экран и имеющие выход в сеть Интернет).

#### Компьютерное оборудование и программное обеспечение

Для использования дистанционных образовательных технологий (далее – ДОТ) необходимо предоставить каждому обучающемуся и педагогическому работнику свободный доступ к средствам информационных и коммуникационных технологий. Рабочее место

педагогического работника и обучающегося должно быть оборудовано персональным компьютером и компьютерной периферией (веб-камерой, микрофоном, аудиокolonками и (или) наушниками). Использование системы дистанционного обучения и ДОТ в общем образовании не предъявляет высоких требований к компьютерному оборудованию. Могут использоваться практически любые современные компьютеры с установленной операционной системой. Необходимым минимальным условием является наличие интернет-браузера и подключения к Интернету. На компьютере должен быть установлен минимальный набор программного обеспечения. Для работы с использованием аудиоканала, в том числе аудиоконференций, необходимо наличие микрофона и динамиков (наушников). При использовании видеоконференций дополнительно необходимо наличие веб-камеры. Указанным требованиям соответствуют практически все современные мобильные компьютеры. При этом одинаковые требования предъявляются как к компьютеру обучающегося, так и к компьютеру педагога.

**Помещения для самостоятельной работы обучающихся:** оснащены специализированной мебелью (парты, стулья) техническими средствами обучения (персональные компьютеры с доступом в сеть Интернет и обеспечением доступа в электронно-информационную среду университета, программным обеспечением).

### **5.6. Образовательные технологии**

При реализации дисциплины (модуля) применяются различные образовательные технологии, в том числе посредством электронной информационно-образовательной среды с использованием технологий электронного обучения.

Все учебные материалы размещены на сетевых ресурсах (серверах) и доступны для самостоятельного изучения в любое время суток. Через Интернет есть возможность связаться с педагогом, пройти промежуточные и итоговые тесты. Для технологии дистанционного обучения (далее – ДО) характерно сочетание режимов онлайн/офлайн-обучения. Центральным элементом всего образовательного процесса является специализированная информационно-образовательная среда ДО. Все взаимодействия участников обучения строятся, как правило, через неё.

Освоение дисциплины (модуля) предусматривает использование в учебном процессе современные дистанционные образовательные технологии с целью формирования и развития профессиональных навыков обучающихся для проведения мероприятий в офлайн и онлайн-режимах:

- видеолекции (офлайн: предоставляемые обучающимся в качестве ресурсов в ЭСДО, ссылок на интернет-ресурсы; онлайн: с использованием свободно распространяемых сред для проведения вебинаров);
- видеоконференции, форумы, дискуссии, (офлайн: на базе ЭСДО, используя инструменты среды Moodle; онлайн - с использованием свободно распространяемых сред для проведения вебинаров);
- вебинара, семинара, практических занятий (офлайн-семинары, практические занятия, используя инструменты среды Moodle, онлайн-семинары, практические занятия на базе свободно распространяемых сред для проведения вебинаров);
- чат (видеочат)-занятия (онлайн-консультации в ЭСДО с помощью инструмента чат, либо проведение вебинара с использованием свободно распространяемых сред));
- контроль результатов обучения (офлайн – выполнение и проверка заданий, замечания и комментарии по ним, тестирование, опросы, онлайн – проведение опросов посредством видеоконференцсвязи).

## ЛИСТ РЕГИСТРАЦИИ ИЗМЕНЕНИЙ

№ п/п	Содержание изменения	Реквизиты документа об утверждении изменения	Дата введения изменения
1.	Утверждена и введена в действие решением Ученого совета факультета на основании Федерального государственного образовательного стандарта по направлению подготовки <i>38.03.01 Экономика</i> (уровень бакалавриата), утвержденного приказом Министерства науки и высшего образования Российской Федерации от 12.08.2020 № 954.	Протокол заседания Ученого совета факультета № ____ от « ____ » ____ 20 ____ года	__ . __ . ____
2.		Протокол заседания Ученого совета факультета № ____ от « ____ » ____ 20 ____ года	__ . __ . ____
3.		Протокол заседания Ученого совета факультета № ____ от « ____ » ____ 20 ____ года	__ . __ . ____
4.		Протокол заседания Ученого совета факультета № ____ от « ____ » ____ 20 ____ года	__ . __ . ____



Министерство науки и высшего образования Российской Федерации  
Федеральное государственное бюджетное образовательное учреждение  
высшего образования  
«Российский государственный социальный университет»

УТВЕРЖДАЮ

Декан факультета:  
д-р эконом.наук, профессор

П.В.Солодуха

26 апреля 2023 г.

**РАБОЧАЯ ПРОГРАММА ДИСЦИПЛИНЫ (МОДУЛЯ)  
ЭКОНОМИКА И УПРАВЛЕНИЕ ПРЕДПРИЯТИЕМ**

**Направление подготовки  
38.03.01. «Экономика»**

**Направленность  
«Учет и финансовый контроль»**

**ОБРАЗОВАТЕЛЬНАЯ ПРОГРАММА ВЫСШЕГО ОБРАЗОВАНИЯ - ПРОГРАММА  
БАКАЛАВРИАТА**

**Форма обучения  
Очно-заочная**

## СОДЕРЖАНИЕ

<b>РАЗДЕЛ 1. ПАСПОРТ РАБОЧЕЙ ПРОГРАММЫ ДИСЦИПЛИНЫ (МОДУЛЯ)</b> .....	<b>5</b>
1.1 Цель и задачи дисциплины (модуля).....	5
1.2 Планируемые результаты обучения по дисциплине (модулю) в рамках планируемых результатов освоения основной профессиональной образовательной программы высшего образования – программы бакалавриата соотнесенные с установленными индикаторами достижения компетенций .....	5
<b>РАЗДЕЛ 2. СТРУКТУРА И СОДЕРЖАНИЕ ДИСЦИПЛИНЫ (МОДУЛЯ)</b> .....	<b>6</b>
2.1 Объем дисциплины (модуля), включая контактную работу обучающегося с педагогическими работниками и самостоятельную работу обучающегося .....	6
2.2. Учебно-тематический план дисциплины (модуля) .....	7
<b>2.3. Содержание дисциплины (модуля)</b> .....	<b>7</b>
<b>РАЗДЕЛ 3. УЧЕБНО-МЕТОДИЧЕСКОЕ ОБЕСПЕЧЕНИЕ САМОСТОЯТЕЛЬНОЙ РАБОТЫ ОБУЧАЮЩИХСЯ ПО ДИСЦИПЛИНЕ (МОДУЛЮ)</b> .....	<b>13</b>
3.1. Виды самостоятельной работы обучающихся по дисциплине (модулю).....	13
<b>3.2. Задания для самостоятельной работы</b> .....	<b>13</b>
3.3. Методические указания к самостоятельной работе по дисциплине (модулю) .....	13
<b>РАЗДЕЛ 4. ОЦЕНОЧНЫЕ МАТЕРИАЛЫ ПО ДИСЦИПЛИНЕ (МОДУЛЮ)</b> .....	<b>18</b>
4.1. Форма промежуточной аттестации обучающегося по дисциплине (модулю) .....	18
4.2. Оценочные материалы, определяющие процедуры оценивания знаний, умений, навыков и (или) опыта деятельности, характеризующих этапы формирования компетенций.....	18
4.2.1. Организационные основы применения балльно-рейтинговой системы оценки успеваемости обучающихся по дисциплине (модулю).....	18
4.2.2. Проведение текущего контроля успеваемости обучающихся по дисциплине (модулю) в соответствии с балльно-рейтинговой системой оценки успеваемости обучающегося .....	19
4.2.3. Проведение промежуточной аттестации обучающихся по дисциплине (модулю) в соответствии с балльно-рейтинговой системой оценки успеваемости обучающегося.....	20
4.3. Перечень заданий для проведения текущей и промежуточной оценки знаний, умений, навыков и (или) опыта деятельности, характеризующих этапы формирования компетенций.....	22
4.3.1. Оценочные материалы для проведения текущей аттестации и рубежного контроля, обучающихся по дисциплине (модулю).....	22
4.3.2. Оценочные материалы для проведения промежуточной аттестации обучающихся по дисциплине (модулю) .....	24
<b>РАЗДЕЛ 5. УСЛОВИЯ РЕАЛИЗАЦИИ ДИСЦИПЛИНЫ (МОДУЛЯ)</b> .....	<b>26</b>
5.1. Перечень основной и дополнительной учебной литературы для освоения дисциплины (модуля) ..	31
<b>5.1.1. Основная литература</b> .....	<b>31</b>
<b>5.1.2. Дополнительная литература</b> .....	<b>31</b>
5.2 Перечень ресурсов информационно-коммуникационной сети «Интернет», необходимых для освоения дисциплины (модуля) .....	31
5.3 Методические указания для обучающихся по освоению дисциплины (модуля).....	32
5.4 Информационно-технологическое обеспечение образовательного процесса дисциплины (модуля).....	33
<b>5.4.1. Средства информационных технологий</b> .....	<b>33</b>



<b>5.4.2. Лицензионное и свободно распространяемое программное обеспечение, в том числе отечественного производства:</b> .....	<b>33</b>
<b>5.4.3. Информационные справочные системы и профессиональные базы данных</b> .....	<b>34</b>
5.5. Материально-техническое обеспечение образовательного процесса по дисциплине (модулю).....	34
5.6. Образовательные технологии .....	35
<b>ЛИСТ РЕГИСТРАЦИИ ИЗМЕНЕНИЙ</b> .....	<b>36</b>

Рабочая программа дисциплины (модуля) «Экономика и управление предприятием» разработана на основании федерального государственного образовательного стандарта высшего образования – *бакалавриата* по направлению подготовки 38.03.01 Экономика, утвержденного приказом Министерства науки и высшего образования Российской Федерации от 12.08.2020 № 954, учебного плана по основной профессиональной образовательной программе высшего образования - программы бакалавриата по направлению подготовки 38.03.01 Экономика (далее – «ОПОП»).

Рабочая программа дисциплины (модуля) «Экономика и управление предприятием» разработана рабочей группой в составе: док. экон. наук, профессора Солодухи П.В., канд. экон. наук, доцента Егоровой Е.Н., канд. экон. наук, доцента Ерохина С.Г., канд. экон. наук, доцента Парасоцкой Н.Н.

Рабочая программа дисциплины (модуля) обсуждена и утверждена на заседании факультета экономики и управления  
Протокол №   9   от «26» апреля 2023 года

Декан факультета:

д-р экон.наук, профессор



П.В.Солодуха

Рабочая программа дисциплины (модуля) рецензирована и рекомендована к утверждению:

Заведующий кафедрой мировой экономики института управления и права Тульского государственного университета, к.э.н., доцент



Смирнова С.Н..

## РАЗДЕЛ 1. ПАСПОРТ РАБОЧЕЙ ПРОГРАММЫ ДИСЦИПЛИНЫ (МОДУЛЯ)

### 1.1 Цель и задачи дисциплины (модуля)

Цель дисциплины (модуля) «Экономика и управление предприятием» заключается в получении обучающимися теоретических знаний о закономерностях, взаимосвязях и показателях экономических процессов функционирования предприятий и организаций в условиях рыночных отношений, навыкам и способам анализа и интерпретации информации о них, необходимой для принятия управленческих решений.

Задачи дисциплины (модуля):

1. Получение знаний об основных категориях, понятиях, показателях и методиках их расчета применительно к экономическим процессам функционирования организаций (предприятий).

2. Формирование умений и навыков в области овладения методами и способами анализа и интерпретации экономической информации о деятельности предприятий и организаций, необходимой для получения сведений для принятия управленческого решения.

3. Формирование умений и навыков в области овладения методами и способами анализа и оценки состояния экономических процессов функционирования предприятий и организаций.

### 1.2 Планируемые результаты обучения по дисциплине (модулю) в рамках планируемых результатов освоения основной профессиональной образовательной программы высшего образования – программы бакалавриата соотнесенные с установленными индикаторами достижения компетенций

Процесс освоения дисциплины (модуля) направлен на формирование у обучающихся следующих компетенций: ПК-3 в соответствии с учебным планом.

В результате освоения дисциплины (модуля) обучающийся должен демонстрировать следующие результаты:

Категория компетенций (при наличии)	Код компетенции Формулировка компетенции	Код и наименование индикатора достижения компетенции	Результаты обучения
	ПК-3. Способен разрабатывать отдельные функциональные направления управления рисками	ПК-3.1. Разрабатывает мероприятия по воздействию на риск в разрезе отдельных видов и проводит их экономическую оценку	Знать: системы мероприятий по управлению рисками и способы осуществления мониторинга рисков, методы оценки деятельности по воздействию на риски и основные методы и пути снижения рисков  Уметь: разрабатывать мероприятия по
		ПК-3.2. Разрабатывает методическую и нормативную базу системы управления рисками и принципов управления рисками	

			<p>управлению рисками и осуществлять их экономическую оценку</p> <p>Владеть: навыками разработки вариантов управленческих решений, обосновании их выбора на основе критериев социально-экономической эффективности с учетом рисков и возможных социально-экономических последствий принимаемых решений; систем управления рисками</p>
--	--	--	---

## РАЗДЕЛ 2. СТРУКТУРА И СОДЕРЖАНИЕ ДИСЦИПЛИНЫ (МОДУЛЯ)

**2.1 Объем дисциплины (модуля), включая контактную работу обучающегося с педагогическими работниками и самостоятельную работу обучающегося**

Общая трудоемкость дисциплины (модуля) составляет 2 зачетные единицы.

*Очно-заочная форма обучения*

Вид учебной работы	Всего часов	Семестры			
		1	2		
<b>Контактная работа обучающихся с педагогическими работниками</b>	<b>24</b>	<b>24</b>			
Лекционные занятия	16	16			
Практические занятия	8	8			
<b>Самостоятельная работа обучающихся</b>	<b>39</b>	<b>39</b>			
<b>Контроль промежуточной аттестации</b>	<b>9</b>	<b>9</b>			
Форма промежуточной аттестации	Зачет	Зачет			
<b>ОБЪЕМ ДИСЦИПЛИНЫ (МОДУЛЯ) В ЧАСАХ</b>	<b>72</b>	<b>72</b>			

## 2.2. Учебно-тематический план дисциплины (модуля)

### Очно-заочной формы обучения

Раздел, тема	Виды учебной работы, академических часов				
	Всего	Самостоятельная работа	Контактная работа обучающихся с педагогическими работниками		
			Всего	Лекционные занятия	Практические занятия
<b>Модуль 1 (Семестр 1)</b>					
<b>Раздел 1. Управление ресурсами предприятия</b>	28	17	12	8	4
Тема 1.1. Основы экономики и управления предприятием	8	5	8	8	
Тема 1.2. Управление материальными ресурсами предприятий	10	6	2		2
Тема 1.3. Управление трудовыми ресурсами предприятий.	10	6	2		2
<b>Раздел 2. Планирование себестоимости, прибыли и рентабельности</b>	35	22	12	8	4
Тема 2.1. Себестоимость выпускаемой продукции и ценообразование на предприятии	12	8	2		2
Тема 2.2. Планирование и расчет основных показателей эффективности деятельности предприятия.	12	8	2		2

Раздел, тема	Виды учебной работы, академических часов				
	Всего	Самостоятельная работа	Контактная работа обучающихся с педагогическими работниками		
			Всего	Лекционные занятия	Практические занятия
Тема 2.3. Экономические результаты деятельности предприятия	11	6	8	8	
<b>Контроль промежуточной аттестации (час)</b>	<b>9</b>				
<b>Форма промежуточной аттестации</b>	<b>Зачет</b>				
<b>Общий объем, часов</b>	<b>72</b>	<b>39</b>	<b>24</b>	<b>16</b>	<b>8</b>

### 2.3. Содержание дисциплины (модуля)

#### РАЗДЕЛ 1. Управление ресурсами предприятия

##### Перечень изучаемых элементов содержания

Механизм управления экономикой на предприятии. Основные фонды предприятия.оборотные средства предприятия. Управление трудовыми ресурсами предприятий. Понятие и функции заработной платы в условиях рыночной экономики.

##### Тема 1.1. Основы экономики и управления предприятием.

##### Перечень изучаемых элементов содержания

Предприятие: основные понятия, функции и виды предприятий. Механизм управления экономикой на предприятии. Основные правила создания предприятия и его функционирования. Формы объединения предприятий. Управление трудовыми ресурсами предприятий.

##### Тема 1.2. Управление материальными ресурсами предприятий.

### **Перечень изучаемых элементов содержания**

Основные фонды промышленного предприятия. Вещественное содержание основных фондов предприятия. Классификация основных фондов. Учет основных фондов. Показатели использования. Амортизация. Износ основных фондов. Аренда и лизинг основных фондов. Оборотные средства предприятия. Классификация оборотных средств. Структура и их состав. Показатели использования оборотных средств. Нормирование оборотных средств. Основные нормативы и их определение.

### **Тема 1.3. Управление трудовыми ресурсами предприятий.**

#### **Перечень изучаемых элементов содержания**

Персонал предприятия и его основные категории, производительность труда, показатели и методы измерения производительности труда. Повышение производительности труда. Нормирование труда. Понятие и функции заработной платы в условиях рыночной экономики, тарифная система, формы и системы оплаты труда. Оплата труда и премирование работников предприятия.

## **ЗАДАНИЯ К ПРАКТИЧЕСКИМ ЗАНЯТИЯМ РАЗДЕЛА 1**

### **Тема практического занятия: Управление ресурсами предприятия**

**Форма практического задания:** практикум по решению задач

Задача 1.

Оборудование приобретено в 2022 г. за 50 тыс. руб. Рост цен на продукцию станкостроения в 2023 г. составил 4%. Восстановительная стоимость оборудования составит:

1. 200 тыс. руб;
2. 43 тыс. руб;
3. 40 тыс. руб;
4. 52 тыс. руб.

Задача 2.

Определить рентабельность собственного капитала при условии: чистая прибыль = 128 тыс.руб., средняя величина собственного капитала предприятия = 762 тыс.руб.:

1.  $R_K = 16,798$ ;
2.  $R_K = 5,953$ ;
3.  $R_K = 595,312$ ;
4.  $R_K = 0,168$ .

Задача 3.

Первоначальная стоимость оборудования составляла 30 тыс. руб., а сумма износа - 15% от стоимости. Остаточная стоимость составит: тыс. руб.

1. 20 тыс. руб.;
2. 24,3 тыс. руб.;
3. 25,5 тыс. руб.;
4. 45 тыс. руб.

Задача 4.

Стоимость ОФ на начало года = 200 тыс. руб. В марте введены основные фонды на сумму 50 тыс. руб. В июне произошло выбытие основных фондов на 10 тыс. руб., а в сентябре — на 20 тыс. руб. Среднегодовая стоимость ОФ составит:

1. 280 тыс. руб.;
2. 227,5 тыс. руб.;
3. 257,5 тыс. руб.;
4. 180 тыс. руб.

Задача 5.

Первоначальная стоимость оборудования = 200 тыс. руб. Срок полезного использования оборудования - 5 лет. Месячная сумма амортизационных отчислений для оборудования составит:

1. 3,333;
2. 3,275;
3. 17,85;
4. 10,00.

Задача 6.

В сентябре 2020 г. был приобретен станок по цене 5 тыс. руб. Коэффициент транспортно-заготовительных расходов, связанных с приобретением оборудования, равен 0,1; коэффициент, учитывающий затраты на строительные-монтажные работы, непосредственно связанные с данным оборудованием, - 0,2. Переоценка станка была проведена в 2023 г. с коэффициентом 1,4. Норма амортизации - 10%. Первоначальная стоимость станка равна:

1. 6,50 тыс.руб.;
2. 3,27 тыс.руб.;
3. 17,85 тыс.руб.;
4. 10,00 тыс.руб.

Задача 7.

В сентябре 2022 г. был приобретен станок по цене 5 тыс. руб. Коэффициент транспортно-заготовительных расходов, связанных с приобретением оборудования, равен 0,1; коэффициент, учитывающий затраты на строительные-монтажные работы, непосредственно связанные с данным оборудованием, - 0,2. Переоценка станка была проведена в 2023 г. с коэффициентом 1,4. Норма амортизации - 10%. Сумма начисленной линейным способом амортизации станка за 2022г. равна:

1. 1,321 тыс.руб;
2. 0,175 тыс.руб;
3. 17,85 тыс.руб;
4. 0,163 тыс.руб.

## **РУБЕЖНЫЙ КОНТРОЛЬ К РАЗДЕЛУ 1**

**форма рубежного контроля – компьютерное тестирование.**

### **РАЗДЕЛ 2. Планирование себестоимости, прибыли и рентабельности**

#### **Перечень изучаемых элементов содержания**

Понятие себестоимости. Планирование себестоимости. Калькуляция себестоимости. Расчет и распределение прибыли предприятия. Расчет рентабельности предприятия. Прибыль и рентабельность предприятия, как результат экономической деятельности предприятия. Виды прибыли. Экономические результаты деятельности предприятия.

**Тема 2.1. Себестоимость выпускаемой продукции и ценообразование на предприятии.**

#### **Перечень изучаемых элементов содержания**

Понятие себестоимости (издержек производства), ее состав и структура. Классификация затрат, включаемых в себестоимость, экономические элементы. Прямые и косвенные затраты. Условно-постоянные и условно-переменные расходы. Виды себестоимости. Смета затрат. Калькуляция себестоимости. Затраты на 1 руб. товарной продукции. Планирование себестоимости. Особенности формирования затрат на предприятии, управление затратами. Классификация и виды цен. Ценовая политика



предприятия на различных типах рынка и методы ее реализации, стратегия и методы установления цен.

## **Тема 2.2. Планирование и расчет основных показателей эффективности деятельности предприятия.**

### **Перечень изучаемых элементов содержания**

Производственная программа предприятия. Показатели производственной программы. Стоимостные и натуральные показатели объема производства предприятия. Расчет и распределение прибыли предприятия. Расчет рентабельности предприятия. Инвестиции предприятия: виды, источники, классификация инвестиций. Инвестиционный проект, оценка и показатели эффективности инвестиций. Система оценочных показателей эффективности деятельности промышленного предприятия.

## **Тема 2.3. Экономические результаты деятельности предприятия.**

### **Перечень изучаемых элементов содержания**

Прибыль и рентабельность предприятия, как результат экономической деятельности предприятия. Виды прибыли. Балансовая прибыль. Формирование финансовых результатов деятельности предприятия. Финансовое обеспечение деятельности, анализ финансового состояния, рентабельность, показатели рентабельности.

## **ЗАДАНИЯ К ПРАКТИЧЕСКИМ ЗАНЯТИЯМ РАЗДЕЛА 2**

### **Тема практического занятия: Планирование себестоимости, прибыли и рентабельности**

**Форма практического задания:** практикум по решению задач

Задача 1.

Норматив оборотных средств в производственных запасах по  $i$ -му материалу определяют по формуле:

1.  $N_{п.зi} = T_k \times пз.м - З_о$ ;
2.  $N_{п.зi} = Q_i : T_k \times пз.ми$ ;
3.  $N_{п.зi} = C_{сут} \times T_{ц} \times кн.з$ ;
4.  $N_{п.зi} = Q_i + T_k \times пз.ми$ ;

Задача 2.

Производственная себестоимость единицы продукции составит 540 руб., выпуск в IV квартале - 1000 изделий, время подборки размера отгружаемой партии - 5 дней, маркировки и упаковки - 1 дня, оформления платежных документов - 2 дня. Норматив запаса по готовой продукции составит:

1. 45 тыс. руб.;
2. 43 тыс. руб.;
3. 40 тыс. руб.;
4. 48 тыс. руб.

Задача 3.

Норма времени на одно изделие установлена в размере 45 мин, тарифная ставка соответствующего разряда равна 20 руб./ч. Рабочий за смену сдал отделу технического контроля 470 изделий. Сдельный заработок за месяц составит:

1. 7050 руб.;
2. 7250 руб.;
3. 6950 руб.;
4. 7475 руб.

Задача 4.

Определить величину общепроизводственных расходов в себестоимости единицы изделия пропорционально выручке. В цехе за месяц выпущено 170 изделий А и 230 изделий Б. Вся изготовленная продукция была реализована. Цена изделия А - 9 тыс. руб., изделия Б - 5,5 тыс. руб. Общепроизводственные расходы за месяц составили 184 тыс. руб.:

1.  $P_{\text{ОПР}А} = 0,5922$ ;  $P_{\text{ОПР}Б} = 0,3619$ ;
2.  $P_{\text{ОПР}А} = 0,3665$ ;  $P_{\text{ОПР}Б} = 0,4415$ ;
3.  $P_{\text{ОПР}А} = 0,3740$ ;  $P_{\text{ОПР}Б} = 0,6291$ ;
4.  $P_{\text{ОПР}А} = 0,9015$ ;  $P_{\text{ОПР}Б} = 0,1827$ .

Задача 5.

Определить фондоотдачу от основных фондов, при условии: что годовой объём реализованной продукции = 250тыс.руб., среднегодовая стоимость ОПФ = 183 тыс.руб., среднесписочная численность работников равна 45 чел.:

1. 1,366;
2. 0,732;
3. 1,08;
4. 4,067.

Задача 6.

Определить фондоемкость от основных фондов, при условии: что годовой объём реализованной продукции = 250тыс.руб., среднегодовая стоимость ОПФ = 183 тыс.руб., среднесписочная численность работников равна 45 чел.:

1. 1,366;
2. 0,732;
3. 1,964;
4. 4,067.

Задача 7.

Определить фондовооруженность труда, при условии: что годовой объём реализованной продукции = 250тыс.руб., среднегодовая стоимость ОПФ = 183 тыс.руб., среднесписочная численность работников равна 45 чел.:

1. 1,366;
2. 0,732;
3. 5,556;
4. 4,067.

Задача 8.

Определить доходность производственной деятельности предприятия, при условии: балансовая прибыль = 972 тыс.руб., среднегодовая стоимость основных средств = 180 тыс.руб., оборотных средств = 720 тыс.руб.

1. 1,35;
2. 133,33;
3. 1,08;
4. 1,8.

## **РУБЕЖНЫЙ КОНТРОЛЬ К РАЗДЕЛУ 2**

**форма рубежного контроля – компьютерное тестирование.**

### РАЗДЕЛ 3. УЧЕБНО-МЕТОДИЧЕСКОЕ ОБЕСПЕЧЕНИЕ САМОСТОЯТЕЛЬНОЙ РАБОТЫ ОБУЧАЮЩИХСЯ ПО ДИСЦИПЛИНЕ (МОДУЛЮ)

#### 3.1. Виды самостоятельной работы обучающихся по дисциплине (модулю)

##### *Очно-заочной формы обучения*

Раздел, тема	Количество часов	Вид самостоятельной работы
<b>Модуль 1. Семестр 1</b>		
<b>Раздел 1. Управление ресурсами предприятия</b>	17	Самостоятельное изучение материала раздела и прохождение компьютерного тестирования
<b>Раздел 2. Планирование себестоимости, прибыли и рентабельности</b>	22	Самостоятельное изучение материала раздела и прохождение компьютерного тестирования
<b>Общий объем по модулю/семестру, часов</b>	<b>39</b>	
<b>Общий объем по дисциплине (модулю), часов</b>	<b>39</b>	

#### 3.2. Задания для самостоятельной работы

##### **Задания для самостоятельной работы к Разделу 1**

##### **Вопросы для самостоятельной работы к Разделу 1**

##### Тема 1.1. Основы экономики и управления предприятием

1. На какие виды классифицируются предприятия в зависимости от права собственности?
2. Что понимается под юридическим лицом?
3. Какие виды предпринимательства вы знаете? Охарактеризуйте каждый вид предпринимательства.
4. Какие основные организационно-правовые формы предприятий устанавливает ГК РФ? В чем состоит принципиальное отличие между хозяйственными товариществами и хозяйственными обществами?
5. Какие предприятия, в случае их несостоятельности, не могут считаться обанкротившимися? Существует ли исключение, и в каком случае?
6. Может ли одно физическое или юридическое лицо быть полным товарищем в нескольких товариществах одновременно?
7. Назовите высший орган управления акционерного общества и его основные полномочия.

8. Что определяется под специализацией производства? Назовите основные формы специализации.
9. Назовите основные признаки кооперирования производства.
10. В чем заключается экономическая сущность комбинирования производства, его основные достоинства и недостатки.
11. Какие формы крупного бизнеса Вы знаете? Перечислите основные достоинства и недостатки такой формы организации производства.

### Тема 1.2. Управление материальными ресурсами предприятий

1. Какие затраты включает в себя первоначальная стоимость в момент поступления объекта в эксплуатацию?
2. Назовите методы определения восстановительной стоимости основных фондов.
3. Что понимают под полной стоимостью объектов основных фондов?
4. Как оценивают остаточную стоимость основных фондов?
5. Что понимают под амортизацией основных фондов? Назовите методы начисления амортизации.
6. Назовите основные показатели использования основных фондов.
7. Как определить коэффициент обновления основных фондов?
8. Что является оборотными производственными фондами предприятия?
9. Что входит в незавершенное производство и как оно учитывается?
10. Что включают в себя фонды обращения?
11. По каким критериям определяется норматив оборотных средств предприятия?
12. Какие методы определения норматива оборотных средств предприятия Вы знаете?
13. Как определить норматив оборотных средств в производственных запасах по каждому материалу?
14. Что представляет собой коэффициент нарастания затрат? Как он определяется?
15. Как определить коэффициент оборачиваемости оборотных средств?
16. По каким показателям определяется коэффициент использования металла?

### Тема 1.3. Управление трудовыми ресурсами предприятий

1. В чем сущность нормирования труда? Назовите основные задачи нормирования труда?
2. Назовите основные методы нормирования труда? Их различия, достоинства и недостатки?
3. Чем определяется дифференциация в оплате труда?
4. Какие формы и системы оплаты труда Вам известны на практике?
5. Назовите формы тарифной оплаты труда?
6. Как определяется должностной оклад?
7. Как начисляется заработная плата руководителям? По какой формуле можно определить ее размер?
8. Как проводится расчет численности рабочих на основе нормативной трудоемкости производственной программы?
9. Как рассчитывают численность рабочих на основе норм обслуживания?
10. По каким критериям характеризуется производительность общественного труда?
11. Какими показателями определяется уровень производительности труда? Назовите основные системы показателей.
12. Как различают трудоемкость в зависимости от включаемых затрат?
13. Какие методы измерения выработки и динамики производительности труда используют на практике?
14. Что понимают под факторами роста производительности труда?
15. По какому принципу классифицируют резервы роста производительности труда.
16. Какие виды оплаты труда Вы знаете?
17. Чем отличается тарифная форма оплаты труда от бестарифной?
18. Как оплачивается труд рабочих при сдельно-прогрессивной форме оплаты труда?

19. В чем различие между сдельно-премиальной и сдельно-прогрессивной системой оплаты труда?
20. По каким критериям оплачивается труд руководящего состава предприятия?
21. Что понимается под тарифной системой? Перечислите основные элементы тарифной системы.
22. В чем состоят принципиальные отличия между сдельной и повременной формами оплаты труда?
23. Какие проблемы связаны с использованием повременной формы оплаты труда?
24. Каковы ограничения использования сдельной формы оплаты труда?

### **Литература для самостоятельного изучения к Разделу 1.**

1. Воробьева, И. П. Селевич О.С. Экономика и управление производством : Учебное пособие / Сер. 11 Университеты России. (1-е изд.) Москва, 2018. / И. П. Воробьева, О. С. Селевич. — Москва : Издательство Юрайт, 2018. — 191 с. — (Университеты России). — ISBN 978-5-534-00380-2. — Текст: электронный // ЭБС Юрайт [сайт]. — URL: <https://www.elibrary.ru/item.asp?id=37538912> (дата обращения: 09.07.2023)

2. Сергеев, И. В. Экономика организации (предприятия) : учебник и практикум для среднего профессионального образования / И. В. Сергеев, И. И. Веретенникова. — 6-е изд., перераб. и доп. — Москва : Издательство Юрайт, 2020. — 511 с. — (Профессиональное образование). — ISBN 978-5-534-10193-5. — Текст : электронный // Образовательная платформа Юрайт [сайт]. — URL: <https://urait.ru/bcode/456444> (дата обращения: 09.07.2023).

### **Задания для самостоятельной работы к Разделу 2**

#### **Вопросы для самостоятельной работы к Разделу 2**

Тема 2.1. Себестоимость выпускаемой продукции и ценообразование на предприятии

1. Что понимается под себестоимостью продукции?
2. В чем состоит принципиальное различие между понятиями «издержки» и «себестоимость»?
3. Какова классификация расходов на производство и реализацию по элементам затрат?
4. С какой целью составляют сметы затрат?
5. Какова классификация полной себестоимости по статьям калькуляции?
6. Зачем составляют калькуляцию продукции?
7. В чем состоит принципиальное отличие между переменными и постоянными затратами?
8. Какие статьи калькуляции можно отнести к переменным затратам?
9. Верно ли, что при увеличении объема производства за счет имеющихся на предприятии производственных мощностей себестоимость единицы продукции уменьшится? Почему?
10. Что понимают под прямыми и косвенными расходами?
11. Какие статьи калькуляции являются прямыми, а какие косвенными?
12. Каковы основные функции цены в рыночных условиях?
13. В чем состоит отличие оптовых цен от розничных? Как они определяются?
14. Какие факторы влияют на уровень цен? Поясните это влияние,
15. В чем заключаются принципиальные отличия затратного подхода определения цены от подхода, основанного на теории полезности?
16. Какой вид имеет график спроса и предложения? В каком случае возникает дефицит и излишек товаров?
17. Что понимается под ценой продукции?
18. Какие факторы влияют на уровень цен?

19. Чем вызвана необходимость государственного регулирования ценообразования в рыночных условиях?
20. Какие вы знаете виды цен?
21. Каковы сущность и значение ценовой политики организации?
22. Каковы основные виды ценовых стратегий организации?
23. Какова структура цены организации, промышленности, розничной цены?
24. Какую роль в ценообразовании играет фактор издержек?
25. В чем отличие свободных и договорно-контрактных цен?
26. Каков порядок включения транспортных расходов в цену продукции?
27. Что понимается под эластичным и неэластичным спросом?
28. Каковы основные методы ценообразования, их преимущества и недостатки?

Тема 2.2. Планирование и расчет основных показателей эффективности деятельности предприятия.

1. Дайте определение прибыли с экономической и хозяйственной точек зрения.
2. Какие основные показатели прибыли предприятия вы знаете?
3. Как рассчитывается прибыль от реализации продукции и чистая прибыль?
4. Как определяются рентабельность продукции и рентабельности капитала?
5. В чем состоит сущность критического объема выпуска продукции?
6. Что понимается под инвестициями? Каким образом классифицируются инвестиции?
7. Что такое инвестиционный проект? Каковы основные стадии его создания?
8. В чем состоит принципиальное отличие между эффектом и эффективностью? Как они определяются?
9. В чем заключается сущность основных упрощенных показателей оценки эффективности инвестиций?
10. Что понимается под чистой текущей стоимостью? Как она рассчитывается?
11. Какие основные объекты инвестиционной политики предприятия вы знаете?
12. Каковы основные разделы технико-экономического обоснования проекта?
13. Как выбрать проект по показателю «индекс выгодности инвестиций»?
14. По каким показателям можно оценить эффективность деятельности предприятия?
15. Можно ли оценить эффективность деятельности предприятия по размеру полученной прибыли от реализации?
16. Назовите показатели рентабельности работы предприятия и предназначение её в оценке эффективности.
17. Назовите источники финансовых ресурсов предприятия.

Тема 2.3. Экономические результаты деятельности предприятия

1. Как рассчитывается выручка от реализации продукции?
2. В чем заключается сущность прибыли? Дайте определение прибыли с экономической и хозяйственной точек зрения.
3. Какие основные показатели прибыли предприятия вы знаете?
4. Как рассчитывается прибыль от реализации продукции и чистая прибыль?
5. Каковы основные направления распределения прибыли, оставшиеся в распоряжении предприятия?
6. Какие факторы определяют размер прибыли от реализации?
7. Как определяются рентабельность продукции и рентабельности капитала? Является ли положительной тенденцией рост данных показателей?
8. Каковы основные направления повышения рентабельности продукции?

9. В чем состоит сущность критического объема выпуска продукции? С какой целью рассчитывают точку безубыточности предприятия?
10. Как рассчитывается точка безубыточности аналитическим и графическим методами?
11. Что показывает и как рассчитывается кромка безопасности (запас финансовой прочности) предприятия? Является ли положительной тенденцией увеличение запаса финансовой прочности?
12. Что понимается под эффективностью? В чем состоит принципиальное отличие понятий «эффект» и «эффективность»?
13. Кто является субъектом оценки эффективности деятельности предприятия?
14. С помощью каких показателей можно оценить эффективность деятельности предприятия?
15. С какой целью осуществляется анализ работы предприятия?
16. Можно ли оценить эффективность деятельности организации по размеру полученной прибыли от реализации?
17. Назовите показатели рентабельности работы предприятия и предназначение её в оценке эффективности.
18. По каким показателям анализируется финансовое положение предприятия?
19. Какие источники информации используются для проведения финансового анализа предприятия?

### **Литература для самостоятельного изучения к Разделу 2 .**

1. Агарков А.П. Экономика и управление на предприятии : учебник / А. П. Агарков, Р. С. Голов, В. Ю. Теплышев, Е. А. Ерохина ; под ред. Р. С. Голова. – 3-е изд., стер. – Москва : Дашков и К°, 2021. – 400 с. : ил., табл., схем. – (Учебные издания для бакалавров). – Режим доступа: по подписке. – URL: <https://biblioclub.ru/index.php?page=book&id=684273> (дата обращения: 09.08.2023). – Библиогр. в кн. – ISBN 978-5-394-04340-6. – Текст : электронный
2. Чалдаева Л.А. Экономика организации : учебник и практикум для вузов / Л. А. Чалдаева [и др.] ; под редакцией Л. А. Чалдаевой, А. В. Шарковой. — 3-е изд., перераб. и доп. — Москва : Издательство Юрайт, 2023. — 344 с. — (Высшее образование). — ISBN 978-5-534-14485-7. — Текст : электронный // Образовательная платформа Юрайт [сайт]. — URL: <https://urait.ru/bcode/511735> (дата обращения: 09.07.2023).

### **3.3. Методические указания к самостоятельной работе по дисциплине (модулю)**

Освоение слушателями программы предполагает изучение материалов дисциплин (модулей) в ходе самостоятельной работы.

Для успешного освоения дисциплины (модуля) и достижения поставленных целей необходимо внимательно ознакомиться с рабочей программой дисциплины (модуля), доступной в электронной информационно-образовательной среде РГСУ.

Следует обратить внимание на списки основной и дополнительной литературы, на предлагаемые преподавателем ресурсы информационно-телекоммуникационной сети Интернет. Эта информация необходима для самостоятельной работы обучающегося.

Для более углубленного изучения темы задания для самостоятельной работы рекомендуется выполнять параллельно с изучением данной темы. При выполнении заданий по возможности используйте наглядное представление материала.

Самостоятельная работа включает разнообразный комплекс видов и форм работы обучающихся.

#### ***Написание реферата (доклада).***

*Требования к структуре реферата (доклада):*

Работа должна содержать систематизацию и краткое изложение материала из не менее 5-и литературных источников (монографий, научных статей и докладов) по выбранной теме.

Основные требования к оформлению:

Структура реферата: 1) титульный лист; 2) содержание (в нем последовательно указываются названия пунктов доклада (реферата), указываются страницы, с которых начинается каждый пункт); 3) введение (формулируется суть исследуемой проблемы, обосновывается выбор темы, определяются ее значимость и актуальность, указываются цель и задачи доклада (реферата), дается характеристика используемой литературы); 4) основная часть (каждый раздел ее доказательно раскрывает исследуемый вопрос); 5) выводы и заключение (подводятся итоги или делается обобщенный вывод по теме доклада (реферата)); 6) литература.

Реферат (доклад) оформляется на одной стороне листа белой бумаги формата А4 (210x297 мм). Интервал межстрочный -полупорный. Цвет шрифта - черный. Гарнитура шрифта основного текста - «Times New Roman» или аналогичная. Кегль (размер) от 12 до 14 пунктов. Размеры полей страницы (не менее): правое 10 мм, верхнее – 15 мм, нижнее – 20 мм, левое - 25 мм. Формат абзаца: полное выравнивание («по ширине»). Отступ красной строки одинаковый по всему тексту – 15 мм. Страницы должны быть пронумерованы с учётом титульного листа (на титульном листе номер страницы не ставится). В работах используются цитаты, статистические материалы. Эти данные оформляются в виде сносок (ссылок и примечаний). Внутритекстовые, подстрочные и затекстовые библиографические ссылки должны оформляться в соответствии с ГОСТ Р 7.0.5-2008 «Библиографическая ссылка». Общие требования и правила составления».

Реферат (доклад) сдается в бумажном и электронном виде (10 - 20 печатных страниц).

При проверке доклада на антиплагиат - [www.antiplagiat.ru](http://www.antiplagiat.ru) - (более 50% заимствований) работа не принимается.

#### ***Выполнение тестовых заданий.***

Тестовые задания содержат вопросы и 3-4 варианта ответа по базовым положениям изучаемой темы, составлены с расчетом на знания, полученные слушателями в процессе изучения темы.

Тестовые задания выполняются в форме компьютерного тестирования и сдаются преподавателю, ведущему дисциплину (модуль).

## **РАЗДЕЛ 4. ОЦЕНОЧНЫЕ МАТЕРИАЛЫ ПО ДИСЦИПЛИНЕ (МОДУЛЮ)**

### **4.1. Форма промежуточной аттестации обучающегося по дисциплине (модулю)**

Контрольным мероприятием промежуточной аттестации обучающихся по дисциплине (модулю) является **зачет**, который проводится в форме компьютерного тестирования.

### **4.2. Оценочные материалы, определяющие процедуры оценивания знаний, умений, навыков и (или) опыта деятельности, характеризующих этапы формирования компетенций**

#### **4.2.1. Организационные основы применения балльно-рейтинговой системы оценки успеваемости обучающихся по дисциплине (модулю)**

Оценка качества освоения обучающимися дисциплины (модуля) реализуется в формате балльно-рейтинговой системы оценки успеваемости обучающихся (БРСО).

БРСО в ходе текущего контроля успеваемости и промежуточной аттестации осуществляется по 100-балльной шкале.

Академический рейтинг обучающегося по дисциплине (модулю) складывается из результатов:



- текущего контроля успеваемости (максимальный текущий рейтинг обучающегося 80 рейтинговых баллов;
- промежуточной аттестации (максимальный рубежный рейтинг обучающегося 20 рейтинговых баллов.

Условия оценки освоения обучающимся дисциплины (модуля) в формате БРСО доводятся преподавателем до сведения обучающихся на первом учебном занятии, а также размещены в свободном доступе в электронной информационно-образовательной среде Университета.

#### **4.2.2. Проведение текущего контроля успеваемости обучающихся по дисциплине (модулю) в соответствии с балльно-рейтинговой системой оценки успеваемости обучающегося**

В течение учебного семестра до промежуточной аттестации на основании утвержденной рабочей программы дисциплины (модуля) формируется текущий рейтинг обучающегося. Текущий рейтинг обучающегося складывается как сумма рейтинговых баллов, полученных им в течение учебного семестра по всем видам учебных занятий по дисциплине (модулю).

В процессе текущего контроля оцениваются следующие действия обучающегося, направленные на освоение компетенций в рамках изучения учебной дисциплины:

- академическая активность (посещаемость учебных занятий, самостоятельное изучение содержания учебной дисциплины в электронной информационно-образовательной среде, соблюдение сроков сдачи практических заданий и текущих контрольных мероприятий и др.);
- выполнение и сдача текущих и итогового практических заданий (эссе, рефераты, творческие задания, кейс-задания, лабораторные работы, расчетные задания и др., активное участие в групповых интерактивных занятиях (дискуссии, WiKi-проекты и др.), защита проектов и др.);
- прохождение рубежей текущего контроля, включая соблюдение графика их прохождения в электронной информационно-образовательной среде.

Для планирования расчета текущего рейтинга обучающегося используются следующие пропорции:

<b>Вид учебного действия</b>	<b>Максимальная рейтинговая оценка, баллов</b>
академическая активность	10
практические задания	40
<i>из них: текущие практические задания</i>	20
<i>итоговое практическое задание</i>	20
рубежи текущего контроля	30
<b><i>ИТОГО:</i></b>	<b>80</b>

В течение учебного семестра по дисциплине (модулю) обучающимся должен быть накоплен текущий рейтинг не менее 52 рейтинговых баллов (65% от максимального значения текущего рейтинга).

Необходимыми условиями допуска обучающегося к промежуточной аттестации по дисциплине являются положительное прохождение обучающимся не менее 65% рубежей текущего контроля с накоплением не менее 65% максимального рейтингового балла за каждый рубеж текущего контроля и положительное выполнение итогового практического задания с накоплением не менее 65% максимального рейтингового балла, установленного за итоговое практическое задание.

Невыполнение вышеуказанных условий является текущей академической задолженностью, которая должна быть ликвидирована обучающимся до контрольного мероприятия промежуточной аттестации.

Сведения о наличии у обучающихся текущей академической задолженности, сроках и порядке добора рейтинговых баллов для её ликвидации доводятся до обучающихся педагогическим работником.

В случае неликвидации текущей академической задолженности, педагогический работник обязан во время контрольного мероприятия промежуточной аттестации поставить обучающемуся 0 рейтинговых баллов. В этом случае ликвидация текущей академической задолженности возможна в периоды проведения повторной промежуточной аттестации.

#### **4.2.3. Проведение промежуточной аттестации обучающихся по дисциплине (модулю) в соответствии с балльно-рейтинговой системой оценки успеваемости обучающегося**

Промежуточная аттестация по дисциплине (модулю) проводится в соответствии с Положением о промежуточной аттестации обучающихся по основным профессиональным образовательным программам в Российском государственном социальном университете и Положением о балльно-рейтинговой системе оценки успеваемости обучающихся по основным профессиональным образовательным программам в Российском государственном социальном университете в действующей редакции.

На промежуточную аттестацию отводится 20 рейтинговых баллов.

Ответы обучающегося на контрольном мероприятии промежуточной аттестации оцениваются педагогическим работником по 20 - балльной шкале, а итоговая оценка по дисциплине (модулю) выставляется по системе зачтено/не зачтено.

Критерии выставления оценки определяются Положением о балльно-рейтинговой системе оценки успеваемости обучающихся по основным профессиональным образовательным программам высшего образования - программам бакалавриата, программам специалитета, программам магистратуры в Российском государственном социальном университете.

В процессе определения рубежного рейтинга обучающегося используется следующая шкала:

<b>Рубежный рейтинг</b>	<b>Критерии оценки освоения обучающимся учебной дисциплины в ходе контрольных мероприятий промежуточной аттестации</b>
19-20 рейтинговых баллов	обучающийся глубоко и прочно усвоил программный материал, исчерпывающе, последовательно, грамотно и логически стройно его излагает, тесно увязывает с задачами и будущей деятельностью, не затрудняется с ответом при видоизменении задания, свободно справляется с задачами и практическими заданиями, правильно обосновывает принятые решения, умеет самостоятельно обобщать и излагать материал, не допуская
16-18 рейтинговых баллов	обучающийся твердо знает программный материал, грамотно и по существу излагает его, не допуская существенных неточностей в ответе на вопрос, может правильно применять теоретические положения и владеет необходимыми умениями и навыками при выполнении практических
13-15 рейтинговых баллов	обучающийся освоил основной материал, но не знает отдельных деталей, допускает неточности, недостаточно правильные формулировки, нарушает последовательность в изложении программного материала и испытывает затруднения в выполнении практических заданий

1-12 рейтинговых баллов	обучающийся не знает значительной части программного материала, допускает существенные ошибки, с большими затруднениями выполняет практические задания
0 рейтинговых баллов	не аттестован

**4.3. Перечень заданий для проведения текущей и промежуточной оценки знаний, умений, навыков и (или) опыта деятельности, характеризующих этапы формирования компетенций**

**4.3.1. Оценочные материалы для проведения текущей аттестации и рубежного контроля, обучающихся по дисциплине (модулю)**

**Раздел – 1 «Управление ресурсами предприятия»**

**Форма рубежного контроля – компьютерное тестирование.**

**Вопросы/задания рубежного контроля**

**Код контролируемой компетенции – УК-10, ПК-3**

1. Основными признаками предприятия является (на множественный выбор):
  - 1) общая цель;
  - 2) наличие ресурсов;
  - 3) научный анализ;
  - 4) разделение труда;
  - 5) иерархия;
  - 6) система поощрений;
  - 7) контроль.
2. Основными факторами, оказывающими влияние на процесс принятия решения на предприятии, являются (на множественный выбор):
  - 1) распределение прав собственности;
  - 2) тип контроля;
  - 3) численность персонала;
  - 4) все перечисленные;
  - 5) экономическая власть внутри предприятия.
3. Общими характеристиками предприятия является (на множественный выбор):
  - 1) преобразование ресурсов;
  - 2) рост ресурсов;
  - 3) зависимость от внешней среды;
  - 4) разделение труда;
  - 5) необходимость управления.
4. Что является основными ресурсами предприятия? (на множественный выбор):
  - 1) кадры;
  - 2) капитал;
  - 3) материалы;
  - 4) информация;
  - 5) рынки сбыта;
  - 6) поставщики.
5. Совокупность распределенных в системе предприятия элементов-ресурсов (человеческих, материальных, финансовых, информационных) с учетом их особенностей и характеристик, связей, элементами и окружающей средой, определяют:
  - 1) структуру предприятия;
  - 2) распределение ресурсов;
  - 3) влияние окружающей среды.
6. Система управления включает следующие компоненты (на множественный выбор):

- 1) принципы и задачи управления;
  - 2) структуру органов управления;
  - 3) информацию и средства ее обработки;
  - 4) текущее управление;
  - 5) внешнее управление.
7. Основной целью функционирования предприятия в условиях рынка является:
- 1) получение прибыли;
  - 2) повышение заработной платы работников;
  - 3) выход на мировой рынок;
  - 4) внедрение новой техники и технологии.
8. Основные задачи управления финансами предприятия это (на множественный выбор):
- 1) оплата поставок сырья и материалов;
  - 2) выплата пенсий работникам;
  - 3) выплата заработной платы работникам предприятия;
  - 4) выплата налогов, других платежей в бюджет и внебюджетные фонды;
  - 5) выплата процентов по вкладам.
9. Какая система управления предприятием предусматривает определение целей, механизмов и сроков для каждого этапа достижения целей?:
- 1) программно-целевая;
  - 2) регламентная;
  - 3) простая целевая;
  - 4) все перечисленные.
10. Фиксированная сумма основного и оборотного капитала предприятия, предоставленная собственниками для обеспечения уставной деятельности является (на множественный выбор):
- 1) складочным капиталом;
  - 2) уставным капиталом;
  - 3) долевым капиталом;
  - 4) все перечисленные.
11. Источником формирования уставного капитала Общества с ограниченной ответственностью является:
- 1) номинальная стоимость акций;
  - 2) сумма долей собственников;
  - 3) стоимость имущества участников;
  - 4) сумма вкладов его работников.
12. Юридические лица, в отношении которых их участники имеют обязательственные права (на множественный выбор):
- 1) общественные организации;
  - 2) потребительские кооперативы;
  - 3) производственные кооперативы;
  - 4) хозяйственные товарищества;
  - 5) государственные предприятия;
  - 6) муниципальные унитарные предприятия;
  - 7) хозяйственные общества.
13. Система экономических отношений, определяющая принадлежность средств производства и результатов труда определенным лицам, называется:

- 1) собственностью;
  - 2) правом управления;
  - 3) организация производства.
14. Объектами собственности являются на (множественный выбор):
- 1) средства производства;
  - 2) произведенная продукция;
  - 3) хозяйственные общества;
  - 4) имущество;
  - 5) полученные доходы;
  - 6) продукты интеллектуального и творческого труда;
  - 7) муниципальные образования;
  - 8) благотворительные общества.
15. Унитарное предприятие, это коммерческое предприятие, которое:
- 1) не наделено правом собственности на закрепленное за ним собственником имущество;
  - 2) наделено правом собственности на закрепленное за ним собственником имущество;
  - 3) наделено правом собственности частично;
  - 4) наделено правом собственности по договорённости с собственником имущества.

## **Раздел – 2 «Планирование себестоимости, прибыли и рентабельности»**

### **Форма рубежного контроля – компьютерное тестирование.**

#### **Вопросы/задания рубежного контроля**

#### **Код контролируемой компетенции – УК-10, ПК-3**

1. Производственная программа определяется на основе (на множественный выбор):
  - 1) объема продаж;
  - 2) номенклатуры и ассортимента продукции;
  - 3) научного анализа;
  - 4) разделения труда;
  - 5) уровня рентабельности;
  - 6) размера рыночной доли организации.
17. Если предельный доход превышает предельные издержки, то следует:
  - 1) наращивать выпуск продукции;
  - 2) прекратить дальнейшее увеличение объема производства;
  - 3) продолжать выпуск продукции в прежнем объеме;
  - 4) начать снижение объёма производства.
18. Какие измерители являются обобщающими, с их помощью определяют общий объем производства и планируют объем товарной, валовой и реализованной продукции.
  - 1) натуральные;
  - 2) трудовые;
  - 3) показательные;
  - 4) стоимостные (денежные).
19. Стоимость продукции, работ и услуг, предназначенных к отпуску за пределы основной деятельности организации в планируемом периоде, это продукция:
  - 1) товарная;
  - 2) валовая;

- 3) готовая;
- 4) реализованная.
20. Объем реализованной продукции по плану рассчитывается по формуле:
- 1)  $РП = ТП + O_n - O_k$ ;
  - 2)  $РП = ВП + O_k - O_n$ ;
  - 3)  $РП = ТП + O_n + O_k$ ;
  - 4)  $РП = ТП + O_k - O_n$ .
21. Определить размер валовой (ВП) продукции при выпуске изделий в количестве 80 ед. по цене изделия — 5 тыс. руб. Стоимость работ и услуг промышленного характера, оказанных сторонним организациям — 15 тыс. руб. Остаток незавершенного производства на начало года — 5 тыс. руб., на конец года — 35 тыс. руб.
- 1) 415;
  - 2) 435;
  - 3) 400;
  - 4) 445.
22. Какая продукция отличается от другой при расчёте оценочного показателя деятельности предприятия на величину изменения остатков незавершенного производства на начало и конец планового периода?
- 1) валовая от товарной;
  - 2) товарная от реализованной;
  - 3) реализованная от чистой;
  - 4) все перечисленные.
23. Путем вычитания из товарной продукции материальных затрат и суммы амортизации основных фондов получают показатель продукции:
- 1) реализованной;
  - 2) чистой;
  - 3) валовой;
  - 4) незавершенного производства.
24. Важнейшие экономические категории, от которых зависит эффективность работы предприятия (на множественный выбор):
- 1) затраты на производство;
  - 2) издержки производства;
  - 3) себестоимость;
  - 4) промышленный персонал.
25. Выраженные в денежной форме затраты предприятия на оплату труда и материально-технические средства, необходимые для производства и реализации продукции, это:
- 1) себестоимость;
  - 2) издержки;
  - 3) капитальные затраты.
  - 4) цена изделия.
26. Уровень себестоимости зависит от (на множественный выбор):
- 1) спроса на выпускаемую продукцию;
  - 2) организации производства и труда;
  - 3) планирования и нормирования затрат на единицу продукции;
  - 4) тарифной ставки персонала.
27. Затраты, образующие себестоимость продукции, группируются в соответствии с их экономическим содержанием по следующим элементам (на множественный выбор):
- 1) материальные затраты;
  - 2) расходы на оплату труда;

- 3) выплата дивидендов;
- 4) отчисления на государственное социальное страхование;
- 5) амортизация основных фондов;
- 6) прочие расходы;
- 7) все перечисленные.

28. Выбрать правильно сгруппированные затраты по экономическим элементам затрат на производство и реализацию продукции (материальные затраты – МЗ; расходы на оплату труда – РОТ; прочие – ПЗ):

- 1) сырье и материалы - 20; 2) стимулирующие начисления и надбавки - 3;
  - 3) покупные полуфабрикаты -15; 4) потери от брака - 0,02; 5) ремонт основных средств - 1,3;
  - 6) компенсационные начисления - 1,4; 7) освоение природных ресурсов – 4; 8) топливо - 2,7;
  - 9) энергия - 3,8; 10) на оплату труда - 14; 11) премии и единовременные поощрения - 0,7.
- 1) МЗ - 43,7; РОТ - 5,22; ПЗ – 19,3;
  - 2) МЗ - 41,5; РОТ - 19,1; ПЗ - 5,32;
  - 3) МЗ - 37,7; РОТ - 7,17; ПЗ – 42,0;
  - 4) МЗ - 38,8; РОТ - 24,5; ПЗ - 12,5;

29. В какой последовательности выделяют формирование себестоимости?:

- 1) технологическая, цеховая, производственная, полная;
- 2) нормативная, отчетная, проектно-плановая;
- 3) проектно-плановая, цеховая, отчетная, полная;
- 4) проектно-плановая, технологическая, полная;
- 5) отчетная, технологическая, производственная, полная.

30. Как называются статьи калькуляции в зависимости от способа включения их в себестоимость продукции? (множественный выбор):

- 1) накладные;
- 2) прямые;
- 3) косвенные
- 4) основные;
- 5) текущие;
- 6) условно-переменные;
- 7) условно-постоянные

#### **4.3.2. Оценочные материалы для проведения промежуточной аттестации обучающихся по дисциплине (модулю)**

##### **Вопросы/задания для проведения промежуточной аттестации обучающихся по дисциплине (модулю).**

**Код контролируемой компетенции – УК-10, ПК-3.**

##### **Вопросы/задания**

1. Определить годовую производственную программу цеха по следующим данным: производительность оборудования – 150кг/ч; рабочая неделя в 3 смены по 7 ч, каждая. Выходные в году -104 дня, праздничные – 8 дней.

- 1) 944150;
- 2) 435230;
- 3) 75778;
- 4) 796950



2. Определить объём валовой (ВП) продукции при выпуске изделий в количестве 120 ед. по цене изделия- 2 тыс. руб. Остаток незавершенного производства на начало и конец года – 56 тыс.руб. и 18 тыс.руб. соответственно.
- 1) 278;
  - 2) 308;
  - 3) 240;
  - 4) 202.
3. Определить объём реализованной (РП) продукции при выпуске изделий в количестве 750 ед. по цене изделия- 2,5 тыс. руб. Остаток готовой продукции на складе в начале и в конце года были 70 тыс.руб. и 30 тыс.руб.:
- 1) 1875;
  - 2) 1915;
  - 3) 1835;
  - 4) 1975.
4. Определить объём реализованной продукции в действующих и сопоставимых ценах на 2023г., при реализации изделий в количестве 750 ед. по цене изделия - 2,5 тыс. руб. В 2023 г. единица изделия реализовывалась по цене 1,8 тыс.руб.
- 1)  $РП^A = 1875$  тыс.руб.  $РП^C = 1350$ тыс.руб.;
  - 2)  $РП^A = 1350$  тыс.руб.  $РП^C = 1875$ тыс.руб.;
  - 3)  $РП^A = 1612,5$  тыс.руб.  $РП^C = 1450$ тыс.руб.;
5. Определить дополнительную прибыль, полученную в результате улучшения качества продукции, при условии: новая и старая продажная цена составят 34 и 38 руб., себестоимость единицы продукции до и после улучшения качества продукции – 27 и 29 руб., объем выпуска продукции до и после 124 и 130 шт.
- 1)  $\Delta П = 303$  руб;
  - 2)  $\Delta П = 915$ руб;
  - 3)  $\Delta П = 135$ руб.
6. Определить абсолютное изменение затрат на производство изделий в отчетном периоде по сравнению с базисным, при условии:  $V_{баз} = 300$  ед., с/стоимость ед.= 4 тыс.руб.,  $V_{отч} = 350$  ед, с/стоимость ед.= 5 тыс.руб.
- 1)  $\mathcal{E}_c = 350\ 000$ ;
  - 2)  $\mathcal{E}_c = 550\ 000$ ;
  - 3)  $\mathcal{E}_c = -200\ 000$ .
7. Определить абсолютное изменение затрат на производство изделий в отчетном периоде по сравнению с плановым, при условии:  $V_{баз} = 120$  ед., с/стоимость ед.= 150 тыс.руб.,  $V_{отч} = 100$  ед, с/стоимость ед.= 200 тыс.руб.
- 1)  $\mathcal{E}_c = -5\ 000$ ;
  - 2)  $\mathcal{E}_c = 5\ 000$ ;
  - 3)  $\mathcal{E}_c = -2\ 000$ ;
  - 4)  $\mathcal{E}_c = 2\ 000$ .
8. Выбрать правильно сгруппированные затраты по экономическим элементам затрат на производство и реализацию продукции (материальные затраты – МЗ; расходы на оплату труда – РОТ; прочие – ПЗ):
- 1) сырье и материалы - 34; 2) стимулирующие начисления и надбавки - 5; 3) покупные полуфабрикаты -12; 4) потери от брака - 0,03; 5) ремонт основных средств - 4,3; 6)

- компенсационные начисления - 0,1; 7) освоение природных ресурсов – 7; 8) топливо - 3,2; 9) энергия - 4,3; 10) на оплату труда - 15; 11) премии и единовременные поощрения - 0,8:
- 1) МЗ - 53,7; РОТ - 15,2; ПЗ – 16,83;
  - 2) МЗ - 53,5; РОТ - 20,9; ПЗ - 11,33;
  - 3) МЗ - 37,9; РОТ - 27,1; ПЗ – 20,73;
  - 4) МЗ - 48,8; РОТ - 24,53; ПЗ - 12,4;
9. Определить снижение себестоимости продукции по сумме всех факторов ( $C_d$ ), при условии: общая сумма условно-годовой экономии ( $\mathcal{E}$ ) составила 30 руб./год; себестоимость годового объема продукции в базисном периоде до проведения мероприятий ( $C_o$ ) = 4560 руб.
- 1)  $\mathcal{E}_c = 0,66$ ;
  - 2)  $\mathcal{E}_c = 152$ ;
  - 3)  $\mathcal{E}_c = 1,52$ ;
  - 4)  $\mathcal{E}_c = 6,62$ .
10. Определить общий (валовой) доход ( $V_d$ ), при условии: выручка от реализации продукции  $P_p = 45$  тыс. руб.; выручка от прочей реализации  $P_{пр} = 15$  тыс. руб.; доход от внереализационных операций  $D_{во} = 13$  тыс. руб.:
- 1)  $V_d = 73\ 000$  руб.;
  - 2)  $V_d = 60\ 000$  руб.;
  - 3)  $V_d = 58\ 000$  руб.;
  - 4)  $V_d = 47\ 000$  руб.
11. Определить остаточную стоимость основных производственных фондов, при условии: первоначальная стоимость основных производственных фондов = 168 тыс. руб., норма амортизации = 7 %, период эксплуатации 14 лет:
- 1)  $C_{оф.(ост)} = 3\ 360$  руб.;
  - 2)  $C_{оф.(ост)} = 11\ 760$  руб.;
  - 3)  $C_{оф.(ост)} = 23\ 520$  руб.;
  - 4)  $C_{оф.(ост)} = 336\ 000$  руб.
12. Определить коэффициент прироста основных фондов ( $K_{пр.}$ ), при условии:  $C_{оф}^{(вв)} = 70\ 000$  руб.;  $C_{оф}^{(вб)} = 3\ 500$  руб.;  $C_{оф}^{(сп)} = 127\ 000$  руб.
- 1)  $K_{пр} = 0,52$ ;
  - 2)  $K_{пр} = 0,34$ ;
  - 3)  $K_{пр} = 0,63$ ;
  - 4)  $K_{пр} = 0,47$ .
13. Определить месячную сумму амортизационных отчислений ( $C_{ам.}^{(м.)}$ ) линейным методом, если:  $T_m = 18$  лет,  $C_{оф.}^{(п.)} = 457\ 000$  руб.:
- 1)  $C_{ам.}^{(м.)} = 2115,7$  руб.;
  - 2)  $C_{ам.}^{(м.)} = 2611,1$  руб.;
  - 3)  $C_{ам.}^{(м.)} = 25388,9$  руб.;
  - 4)  $C_{ам.}^{(м.)} = 2813,8$  руб.
14. Цена товара в рыночной экономике характеризует:
- 1) сумму общественно необходимых затрат на производство;
  - 2) сумму денежных средств на оплату добавочного товара;
  - 3) потребительскую стоимость товара;
  - 4) денежное выражение стоимости товара.
15. Что отражает учетная цена товара?:

- 1) связь между спросом и предложением;
  - 2) общественно необходимые затраты труда;
  - 3) общая эффективность производства;
  - 4) связь между производством и потреблением;
16. Определить прибыль от продаж, если полная себестоимость продукции составляет 651 тыс.руб., выручка от продаж 1240 тыс.руб., коммерческие расходы – 32 тыс.руб. и управленческие расходы – 9 тыс.руб.:
- 1)  $P_b = 589$ ;
  - 2)  $P_b = 548$ ;
  - 3)  $P_b = 598$ ;
  - 4)  $P_b = 566$ .
17. Определить прибыль до налогообложения, если прибыль от продаж составляет 89 тыс. руб., операционный доход 17 тыс. руб., внереализационные расходы – 23 тыс. руб.:
- 1)  $P_6 = 95$ ;
  - 2)  $P_6 = 83$ ;
  - 3)  $P_6 = 129$ ;
  - 4)  $P_6 = 49$ .
18. Определить чистую прибыль, если балансовая прибыль составляет 683 тыс.руб., налог на прибыль 32%, отложенные налоговые активы – 48 тыс.руб., отложенные налоговые обязательства – 12,44 тыс. руб.:
- 1)  $ЧП = 500,0$ ;
  - 2)  $ЧП = 524,88$ ;
  - 3)  $ЧП = 512,44$ ;
  - 4)  $ЧП = 464,44$ .
19. Определить критический объём производства, если запас финансовой прочности = 0,12, а фактический объём реализации продукции – 271 000 шт.:
- 1)  $V_k = 238\ 480$ ;
  - 2)  $V_k = 32\ 520$ ;
  - 3)  $V_k = 2\ 258\ 333$ ;
  - 4)  $V_k = 251\ 200$ .
20. Определить рентабельность производства при условии: прибыль до налогообложения = 64 тыс.руб., среднегодовая стоимость ОПФ = 1286 тыс. руб., норматив оборотных средств = 38 тыс. руб.:
- 1)  $P_{пр} = 4,83$ ;
  - 2)  $P_{пр} = 0,048$ ;
  - 3)  $P_{пр} = 20,69$ ;
  - 4)  $P_{пр} = 0,079$ .
21. Определить рентабельность продукции при условии: прибыль от реализации продукции = 58 тыс. руб., затраты на производство = 48 тыс.руб.:
- 1)  $P_T = 10$ ;
  - 2)  $P_T = 1,208$ ;
  - 3)  $P_T = 120,83$ ;
  - 4)  $P_T = 0,828$ .
22. Определить рентабельность продаж (реализации) при условии: прибыль от реализации продукции = 381 тыс. руб., выручка от реализации = 823 тыс.руб.:
- 1)  $P_p = 216,01$ ;

- 2)  $P_p = 46,294$ ;
- 3)  $P_p = 2,161$ ;
- 4)  $P_p = 0,463$ .
23. Определить рентабельность активов или капитала при условии: прибыль до налогообложения = 567 тыс.руб., средняя величина активов предприятия за данный период = 753 тыс.руб.:
- 1)  $P_A = 75,3$ ;
- 2)  $P_A = 1,33$ ;
- 3)  $P_A = 132,8$ ;
- 4)  $P_A = 0,753$ .
24. Определить рентабельность собственного капитала при условии: чистая прибыль = 128 тыс.руб., средняя величина собственного капитала предприятия = 762 тыс.руб.:
- 1)  $P_K = 16,798$ ;
- 2)  $P_K = 5,953$ ;
- 3)  $P_K = 595,312$ ;
- 4)  $P_K = 0,168$ .
25. Определить срок окупаемости инвестиционного проекта при условии: - первоначальные капитальные вложения = 1,196 млн.руб., средняя годовая величина чистой прибыли от вложенного капитала = 184 тыс.руб.:
- 1)  $S_0 = 6,5$ ;
- 2)  $S_0 = 15,4$ ;
- 3)  $S_0 = 65,0$ ;
- 4)  $S_0 = 1,6$ .
26. Определить часть инвестиционных затрат возмещаемых в виде прибыли в течение одного интервала планирования при условии,- средняя годовая величина чистой прибыли от вложенного капитала = 12 тыс.руб., чистые инвестиции = 200 тыс.руб.:
- 1) 6 000;
- 2) 16,67;
- 3) 65,67;
- 4) 2 400 000.
27. Первоначальные инвестиции составляют 960 тыс.руб. чистая прибыль и амортизация, тыс. руб.: 1-й год - 10, 2-й - 20, 3-й - 22, 4-й - 24, 5-й - 26, 6-й -28, 7-й — 30. Остаточная стоимость — 40 тыс. руб. Учетный коэффициент эффективности проекта составит:
- 1) 25,14;
- 2) 22,86;
- 3) 14,95;
- 4) 15,36.
28. Определить доходность производственной деятельности предприятия, при условии: балансовая прибыль =364 тыс.руб., среднегодовая стоимость основных средств = 76 тыс.руб., оборотных средств = 154 тыс.руб.:
- 1) 1,35;
- 2) 124;
- 3) 1,58;
- 4) 1,8.
29. Определить транспортный запас ( $Z_{об}^{(тр)}$ ), в натуральном выражении, если:  
- среднесуточное потребление материала ( $H_{об}^{(сут)}$ ), равно 700 ед. рес/день.

- время нахождения материалов в пути ( $T_{\text{дн}}^{(\text{мп})}$ ) = 14 дней,

- оборота платежных документов ( $T_{\text{дн}}^{(\text{док})}$ ) = 6 дней:

1)  $Z_{\text{об}}^{(\text{тр})} = 5600$  ед/рес.;

2)  $Z_{\text{об}}^{(\text{тр})} = 14000$  ед/рес.;

3)  $Z_{\text{об}}^{(\text{тр})} = 35$  ед/рес.;

4)  $Z_{\text{об}}^{(\text{тр})} = 8400$  ед/рес.;

30. Рассчитать месячную сумму амортизационных отчислений ( $A_{\text{ОПФ}}^{(\text{лин.м})}$ ) линейным методом, если:  $T_{\text{м}} = 15$  лет,  $C_{\text{ОПФ}}^{(\text{п.})} = 270\,000$  руб.:

1)  $A_{\text{ОПФ}}^{(\text{лин.м})} = 1\,500$  руб.;

2)  $A_{\text{ОПФ}}^{(\text{лин.м})} = 2\,000$  руб.;

3)  $A_{\text{ОПФ}}^{(\text{лин.м})} = 21\,000$  руб.;

4)  $A_{\text{ОПФ}}^{(\text{лин.м})} = 18\,000$  руб.;

## РАЗДЕЛ 5. УСЛОВИЯ РЕАЛИЗАЦИИ ДИСЦИПЛИНЫ (МОДУЛЯ)

### 5.1. Перечень основной и дополнительной учебной литературы для освоения дисциплины (модуля)

#### 5.1.1. Основная литература

1. Агарков А.П. Экономика и управление на предприятии : учебник / А. П. Агарков, Р. С. Голов, В. Ю. Теплышев, Е. А. Ерохина ; под ред. Р. С. Голова. – 3-е изд., стер. – Москва : Дашков и К°, 2021. – 400 с. : ил., табл., схем. – (Учебные издания для бакалавров). – Режим доступа: по подписке. – URL: <https://biblioclub.ru/index.php?page=book&id=684273> (дата обращения: 09.08.2023). – Библиогр. в кн. – ISBN 978-5-394-04340-6. – Текст : электронный

2. Воробьева, И. П. Селевич О.С. Экономика и управление производством : Учебное пособие / Сер. 11 Университеты России. (1-е изд.) Москва, 2018. / И. П. Воробьева, О. С. Селевич. — Москва : Издательство Юрайт, 2018. — 191 с. — (Университеты России). — ISBN 978-5-534-00380-2. — Текст: электронный // ЭБС Юрайт [сайт]. — URL: <https://www.elibrary.ru/item.asp?id=37538912> (дата обращения: 09.07.2023)

3. Чалдаева Л.А. Экономика организации : учебник и практикум для вузов / Л. А. Чалдаева [и др.] ; под редакцией Л. А. Чалдаевой, А. В. Шарковой. — 3-е изд., перераб. и доп. — Москва : Издательство Юрайт, 2023. — 344 с. — (Высшее образование). — ISBN 978-5-534-14485-7. — Текст : электронный // Образовательная платформа Юрайт [сайт]. — URL: <https://urait.ru/bcode/511735> (дата обращения: 09.07.2023).

#### 5.1.2. Дополнительная литература

1. Сергеев, И. В. Экономика организации (предприятия) : учебник и практикум для среднего профессионального образования / И. В. Сергеев, И. И. Веретенникова. — 6-е изд., перераб. и доп. — Москва : Издательство Юрайт, 2020. — 511 с. — (Профессиональное образование). — ISBN 978-5-534-10193-5. — Текст : электронный // Образовательная платформа Юрайт [сайт]. — URL: <https://urait.ru/bcode/456444> (дата обращения: 09.07.2023).

### 5.2 Перечень ресурсов информационно-коммуникационной сети «Интернет», необходимых для освоения дисциплины (модуля)

№№	Название электронного	Описание электронного	Используемый для
----	-----------------------	-----------------------	------------------

	<b>ресурса</b>	<b>ресурса</b>	<b>работы адрес</b>
1.	ЭБС «Университетская библиотека онлайн»	Электронная библиотека, обеспечивающая доступ высших и средних учебных заведений, публичных библиотек и корпоративных пользователей к наиболее востребованным материалам по всем отраслям знаний от ведущих российских издательств	<a href="http://biblioclub.ru/">http://biblioclub.ru/</a>
2.	Научная электронная библиотека eLIBRARY.ru	Крупнейший российский информационно-аналитический портал в области науки, технологии, медицины и образования, содержащий рефераты и полные тексты более 34 млн. научных публикаций и патентов	<a href="http://elibrary.ru/">http://elibrary.ru/</a>
3.	Образовательная платформа Юрайт	Электронно-библиотечная система для ВУЗов, ССУЗов, обеспечивающая доступ к учебникам, учебной и методической литературе по различным дисциплинам.	<a href="https://urait.ru/">https://urait.ru/</a>
4.	База данных «EastView»	Полнотекстовая база данных периодических изданий	<a href="https://dlib.eastview.com">https://dlib.eastview.com</a>
5.	Электронная библиотека «Grebennikon»	Библиотека предоставляет доступ более чем к 30 журналам, выпускаемых Издательским домом "Гребенников".	<a href="https://grebennikon.ru/">https://grebennikon.ru/</a>

### **5.3 Методические указания для обучающихся по освоению дисциплины (модуля)**

Освоение обучающимся дисциплины (модуля) предполагает изучение материалов дисциплины (модуля) на аудиторных занятиях и в ходе самостоятельной работы. Аудиторные занятия проходят в форме лекций, семинаров, практических и лабораторных занятий.

При подготовке к аудиторным занятиям необходимо помнить особенности каждой формы его проведения.

Подготовка к учебному занятию лекционного типа заключается в следующем.

С целью обеспечения успешного обучения обучающийся должен готовиться к лекции, поскольку она является важнейшей формой организации учебного процесса, поскольку:

- знакомит с новым учебным материалом;
- разъясняет учебные элементы, трудные для понимания;
- систематизирует учебный материал;
- ориентирует в учебном процессе.

С этой целью:

- внимательно прочитайте материал предыдущей лекции;
- ознакомьтесь с учебным материалом по учебнику и учебным пособиям с темой прочитанной лекции;

внесите дополнения к полученным ранее знаниям по теме лекции на полях лекционной тетради;

запишите возможные вопросы, которые вы зададите лектору на лекции по материалу изученной лекции;

постарайтесь уяснить место изучаемой темы в своей подготовке;

узнайте тему предстоящей лекции (по тематическому плану, по информации лектора) и запишите информацию, которой вы владеете по данному вопросу.

Подготовка к практическому занятию

При подготовке и работе во время проведения практических занятий следует обратить внимание на следующие моменты: на процесс предварительной подготовки, на работу во время занятия, обработку полученных результатов, исправление полученных замечаний.

Предварительная подготовка к учебному практическому занятию заключается в изучении теоретического материала в отведенное для самостоятельной работы время, ознакомление с инструктивными материалами с целью осознания задач практического занятия, техники безопасности при работе с приборами, веществами.

Работа во время проведения учебного практического занятия включает:

- консультирование студентов преподавателями и вспомогательным персоналом с целью предоставления исчерпывающей информации, необходимой для самостоятельного выполнения предложенных преподавателем задач, ознакомление с правилами техники безопасности при работе в лаборатории;

- самостоятельное выполнение заданий согласно обозначенной учебной программой тематики.

Обработка, обобщение полученных результатов лабораторной работы проводится обучающимися самостоятельно или под руководством преподавателя (в зависимости от степени сложности поставленных задач). В результате оформляется индивидуальный отчет. Подготовленная к сдаче на контроль и оценку работа сдается преподавателю. Форма отчетности может быть письменная, устная или две одновременно. Главным результатом в данном случае служит получение положительной оценки по каждому практическому занятию. Это является необходимым условием при проведении рубежного контроля и допуска к зачету. При получении неудовлетворительных результатов обучающийся имеет право в дополнительное время пересдать преподавателю работу до проведения промежуточной аттестации.

Критерии оценки результатов итогового компьютерного тестирования:

Оценка «отлично» ставится, если студент правильно ответил более, чем на 90% вопросов, «хорошо» - более, чем на 80%, удовлетворительно – более, чем на 60% вопросов, «неудовлетворительно» - менее, чем на 60% вопросов.

## **5.4 Информационно-технологическое обеспечение образовательного процесса дисциплины (модуля)**

### **5.4.1. Средства информационных технологий**

1. Персональные компьютеры;
2. Средства доступа в Интернет;

### **5.4.2. Лицензионное и свободно распространяемое программное обеспечение, в том числе отечественного производства:**

1. Операционная система: Astra Linux SE
2. Пакет офисных программ: LibreOffice
3. Справочная система Консультант+

4. Okular или Acrobat Reader DC
5. Ark или 7-zip
6. User Gate
7. TrueConf (client)

### 5.4.3. Информационные справочные системы и профессиональные базы данных

№№	Название электронного ресурса	Описание электронного ресурса	Используемый для работы адрес
1.	ЭБС «Университетская библиотека онлайн»	Электронная библиотека, обеспечивающая доступ высших и средних учебных заведений, публичных библиотек и корпоративных пользователей к наиболее востребованным материалам по всем отраслям знаний от ведущих российских издательств	<a href="http://biblioclub.ru/">http://biblioclub.ru/</a>
2.	Научная электронная библиотека eLIBRARY.ru	Крупнейший российский информационно-аналитический портал в области науки, технологии, медицины и образования, содержащий рефераты и полные тексты более 34 млн научных публикаций и патентов	<a href="http://elibrary.ru/">http://elibrary.ru/</a>
3.	Образовательная платформа Юрайт	Электронно-библиотечная система для ВУЗов, ССУЗов, обеспечивающая доступ к учебникам, учебной и методической литературе по различным дисциплинам.	<a href="https://urait.ru/">https://urait.ru/</a>
4.	База данных «EastView»	Полнотекстовая база данных периодических изданий	<a href="https://dlib.eastview.com">https://dlib.eastview.com</a>
5.	Электронная библиотека «Grebennikon»	Библиотека предоставляет доступ более чем к 30 журналам, выпускаемых Издательским домом "Гребенников".	<a href="https://grebennikon.ru/">https://grebennikon.ru/</a>

### 5.5. Материально-техническое обеспечение образовательного процесса по дисциплине (модулю)

Для изучения дисциплины (модуля) используются:

Учебная аудитория для занятий лекционного типа оснащена специализированной мебелью (стол для преподавателя, парты, стулья, доска для написания мелом); техническими средствами обучения (видеопроекционное оборудование, средства звуковоспроизведения, экран и имеющие выход в сеть Интернет).

#### Компьютерное оборудование и программное обеспечение

Для использования дистанционных образовательных технологий (далее – ДОТ) необходимо предоставить каждому обучающемуся и педагогическому работнику свободный доступ к средствам информационных и коммуникационных технологий. Рабочее место педагогического работника и обучающегося должно быть оборудовано персональным компьютером и компьютерной периферией (веб-камерой, микрофоном, аудиокolonками и



(или) наушниками). Использование системы дистанционного обучения и ДОТ в общем образовании не предъявляет высоких требований к компьютерному оборудованию. Могут использоваться практически любые современные компьютеры с установленной операционной системой. Необходимым минимальным условием является наличие интернет-браузера и подключения к Интернету. На компьютере должен быть установлен минимальный набор программного обеспечения. Для работы с использованием аудиоканала, в том числе аудиоконференций, необходимо наличие микрофона и динамиков (наушников). При использовании видеоконференций дополнительно необходимо наличие веб-камеры. Указанным требованиям соответствуют практически все современные мобильные компьютеры. При этом одинаковые требования предъявляются как к компьютеру обучающегося, так и к компьютеру педагога.

**Помещения для самостоятельной работы обучающихся:** оснащены специализированной мебелью (парты, стулья) техническими средствами обучения (персональные компьютеры с доступом в сеть Интернет и обеспечением доступа в электронно-информационную среду университета, программным обеспечением).

## **5.6. Образовательные технологии**

При реализации дисциплины (модуля) применяются различные образовательные технологии, в том числе посредством электронной информационно-образовательной среды с использованием технологий электронного обучения.

Все учебные материалы размещены на сетевых ресурсах (серверах) и доступны для самостоятельного изучения в любое время суток. Через Интернет есть возможность связаться с педагогом, пройти промежуточные и итоговые тесты. Для технологии дистанционного обучения (далее – ДО) характерно сочетание режимов онлайн/офлайн-обучения. Центральным элементом всего образовательного процесса является специализированная информационно-образовательная среда ДО. Все взаимодействия участников обучения строятся, как правило, через неё.

Освоение дисциплины (модуля) предусматривает использование в учебном процессе современные дистанционные образовательные технологии с целью формирования и развития профессиональных навыков обучающихся для проведения мероприятий в офлайн и онлайн-режимах:

- видеолекции (офлайн: предоставляемые обучающимся в качестве ресурсов в ЭСДО, ссылок на интернет-ресурсы; онлайн: с использованием свободно распространяемых сред для проведения вебинаров);
- видеоконференции, форумы, дискуссии, (офлайн: на базе ЭСДО, используя инструменты среды Moodle; онлайн - с использованием свободно распространяемых сред для проведения вебинаров);
- вебинара, семинара, практических занятий (офлайн-семинары, практические занятия, используя инструменты среды Moodle, онлайн-семинары, практические занятия на базе свободно распространяемых сред для проведения вебинаров);
- чат (видеочат)-занятия (онлайн-консультации в ЭСДО с помощью инструмента чат, либо проведение вебинара с использованием свободно распространяемых сред));
- контроль результатов обучения (офлайн – выполнение и проверка заданий, замечания и комментарии по ним, тестирование, опросы, онлайн – проведение опросов посредством видеоконференцсвязи).

## ЛИСТ РЕГИСТРАЦИИ ИЗМЕНЕНИЙ

№ п/п	Содержание изменения	Реквизиты документа об утверждении изменения	Дата введения изменения
1.	Утверждена и введена в действие решением Ученого совета факультета на основании Федерального государственного образовательного стандарта по направлению подготовки <i>38.03.01 Экономика</i> (уровень бакалавриата), утвержденного приказом Министерства науки и высшего образования Российской Федерации от 12.08.2020 № 954.	Протокол заседания Ученого совета факультета № ____ от « ____ » ____ 20 ____ года	__ . __ . ____
2.	*	Протокол заседания Ученого совета факультета № ____ от « ____ » ____ 20 ____ года	__ . __ . ____
3.	*	Протокол заседания Ученого совета факультета № ____ от « ____ » ____ 20 ____ года	__ . __ . ____
4.	*	Протокол заседания Ученого совета факультета № ____ от « ____ » ____ 20 ____ года	__ . __ . ____



**Министерство науки и высшего образования Российской Федерации  
Федеральное государственное бюджетное образовательное учреждение  
высшего образования  
«Российский государственный социальный университет»**

УТВЕРЖДАЮ

Декан факультета политических и социальных  
наук

Е.А. Петрова

26 апреля 2023 г.

**РАБОЧАЯ ПРОГРАММА ДИСЦИПЛИНЫ (МОДУЛЯ)  
«ТЕХНОЛОГИИ ВОЗМОЖНОСТЕЙ И БЕЗБАРЬЕРНОЙ СРЕДЫ»**

**Направление подготовки  
38.03.01. «Экономика»**

**Направленность  
«Учет и финансовый контроль»**

**ОБРАЗОВАТЕЛЬНАЯ ПРОГРАММА ВЫСШЕГО ОБРАЗОВАНИЯ - ПРОГРАММА  
БАКАЛАВРИАТА**

**Форма обучения  
Очно-заочная**

Москва 2023

## СОДЕРЖАНИЕ

РАЗДЕЛ 1. ПАСПОРТ РАБОЧЕЙ ПРОГРАММЫ ДИСЦИПЛИНЫ (МОДУЛЯ).....	4
1.1 Цель и задачи дисциплины (модуля).....	4
1.2 Планируемые результаты обучения по дисциплине (модулю) в рамках планируемых результатов освоения основной профессиональной образовательной программы высшего образования – программы бакалавриата соотнесенные с установленными индикаторами достижения компетенций. ....	4
РАЗДЕЛ 2. СТРУКТУРА И СОДЕРЖАНИЕ ДИСЦИПЛИНЫ (МОДУЛЯ).....	6
2.1 Объем дисциплины (модуля), включая контактную работу обучающегося с педагогическими работниками и самостоятельную работу обучающегося.....	6
2.2. Учебно-тематический план дисциплины (модуля).....	6
2.3. Содержание дисциплины (модуля) .....	8
РАЗДЕЛ 3. УЧЕБНО-МЕТОДИЧЕСКОЕ ОБЕСПЕЧЕНИЕ САМОСТОЯТЕЛЬНОЙ РАБОТЫ ОБУЧАЮЩИХСЯ ПО ДИСЦИПЛИНЕ (МОДУЛЮ).....	12
3.1. Виды самостоятельной работы обучающихся по дисциплине (модулю).....	12
3.2. Задания для самостоятельной работы.....	12
3.3. Методические указания к самостоятельной работе по дисциплине (модулю).....	14
РАЗДЕЛ 4. ОЦЕНОЧНЫЕ МАТЕРИАЛЫ ПО ДИСЦИПЛИНЕ (МОДУЛЮ) .....	16
4.1. Форма промежуточной аттестации обучающегося по дисциплине (модулю).....	16
4.2. Оценочные материалы, определяющие процедуры оценивания знаний, умений, навыков и (или) опыта деятельности, характеризующих этапы формирования компетенций .....	16
4.3. Перечень заданий для проведения текущей и промежуточной оценки знаний, умений, навыков и (или) опыта деятельности, характеризующих этапы формирования компетенций..	19
РАЗДЕЛ 5. УСЛОВИЯ РЕАЛИЗАЦИИ ДИСЦИПЛИНЫ (МОДУЛЯ).....	26
5.1. Перечень основной и дополнительной учебной литературы для освоения дисциплины (модуля).....	26
5.2 Перечень ресурсов информационно-коммуникационной сети «Интернет», необходимых для освоения дисциплины (модуля) .....	27
5.3 Методические указания для обучающихся по освоению дисциплины (модуля) .....	27
5.4 Информационно-технологическое обеспечение образовательного процесса по дисциплины (модуля).....	28
5.5. Материально-техническое обеспечение образовательного процесса по дисциплине (модулю).....	29
5.6. Образовательные технологии .....	29
ЛИСТ РЕГИСТРАЦИИ ИЗМЕНЕНИЙ.....	31

Рабочая программа дисциплины (модуля) «Технологии возможностей и безбарьерной среды» разработана на основании федерального государственного образовательного стандарта высшего образования – *бакалавриата* по направлению подготовки 38.03.01 Экономика, утвержденного приказом Министерства науки и высшего образования Российской Федерации от 12.08.2020 № 954, учебного плана по основной профессиональной образовательной программе высшего образования - программы бакалавриата по направлению подготовки 38.03.01 Экономика (далее – «ОПОП»).

Рабочая программа дисциплины (модуля) «Технологии возможностей и безбарьерной среды» разработана к.пс.н., доцентом, доцентом кафедрой инклюзивных социальных групп В.Н. Феофановым.

Рабочая программа дисциплины (модуля) обсуждена и утверждена на заседании Ученого совета факультета политических и социальных наук Протокол № 10 от «26» апреля 2023 года.

Заведующий кафедрой  
кандидат педагогических наук



(подпись)

В.В. Сазонова

Рабочая программа дисциплины (модуля) рекомендована к утверждению представителями организаций-работодателей:


МБОУ «Образовательный центр  
«Созвездие» (г. Красногорск), директор



(подпись)

С.Н. Сюрин

Центр реабилитации  
инвалидов детства «Наш Солнечный  
Мир», директор



(подпись)

И.Л. Шпицберг

Рабочая программа дисциплины (модуля) рецензирована и рекомендована к утверждению:

д.псх.н., профессор кафедры  
инклюзивных социальных групп РГСУ



(подпись)

С.Н. Сорокоумова

Педагог-психолог государственного  
бюджетного общеобразовательного  
учреждения города Москвы "Школа №  
45 имени Л.И. Мильграма", к. психол. н.



(подпись)

В.В. Лёшин

## РАЗДЕЛ 1. ПАСПОРТ РАБОЧЕЙ ПРОГРАММЫ ДИСЦИПЛИНЫ (МОДУЛЯ)

### 1.1 Цель и задачи дисциплины (модуля)

Цель дисциплины (модуля) заключается в получении обучающимися теоретических знаний о процессах инклюзивного образования с последующим применением в области профессиональной деятельности в сфере образования, обладающих достаточным объемом знаний и уровнем компетенций для решения профессиональных задач.

Задачи дисциплины (модуля):

1. Ознакомление с особенностями и технологиями инклюзивного взаимодействия
2. Формирование системы знаний об особых коммуникативных потребностях различных категорий людей с ограниченными возможностями здоровья
3. Формирование представления о доступной среде и различных средствах ее построения и обеспечения
4. Овладение приемами ведения просветительской работы в области инклюзивного взаимодействия и формирования безбарьерной среды.

**1.2 Планируемые результаты обучения по дисциплине (модулю) в рамках планируемых результатов освоения основной профессиональной образовательной программы высшего образования – программы *бакалавриата* соотнесенные с установленными индикаторами достижения компетенций.**

Процесс освоения дисциплины (модуля) направлен на формирование у обучающихся следующих компетенций: УК-1, УК-6 в соответствии с учебным планом.

В результате освоения дисциплины (модуля) обучающийся должен демонстрировать следующие результаты:

Категория компетенций	Код компетенции Формулировка компетенции	Кон и наименование индикатора достижения компетенции	Результаты обучения
Системное и критическое мышление	УК-1. Способен осуществлять поиск, критический анализ и синтез информации, применять системный подход для решения поставленных задач	УК-1.1. Находит и критически оценивает информацию, необходимую для решения задачи. УК-1.2. Предлагает различные варианты решения задачи, оценивая их последствия на основе синтеза и критического анализа информации. УК- 1.3. Выбирает оптимальный вариант решения задачи, аргументируя свой выбор.	Знать: основы системного подхода; принципы анализа социальной ситуации для выявления социальных проблем; принципы постановки цели и задач, теоретические основы стратегического планирования; основы теории аргументации  Уметь: критически оценивать надежность источников информации, работать с

			<p>противоречивой информации разных источников; реализовать анализ проблемных ситуаций на основесистемного подхода; вырабатывать стратегию действий.</p> <p>Владеть: готовностью разрабатывать и содержательно аргументировать стратегию решения проблемной ситуации на основе системного и междисциплинарного подходов</p>
<p><b>Самоорганизация и саморазвитие (в том числе здоровьесбережение)</b></p>	<p>УК-6. Способен управлять своим временем, выстраивать и реализовывать траекторию саморазвития на основе принципов образования в течение всей жизни.</p>	<p>УК-6.1. Объективно оценивает временные ресурсы и ограничения и эффективно использует эти ресурсы для достижения поставленных целей.</p> <p>УК-6.2. Выстраивает и реализует персональную траекторию непрерывного образования и саморазвития.</p>	<p>Знать: методы оценки собственных ресурсов и управления ими при выполнении конкретных задач, проектов, при достижении поставленных целей</p> <p>Уметь: оценивать требования рынка труда и предложения образовательных услуг для выстраивания траектории собственного профессионального роста; использовать инструменты непрерывного образования возможности развития профессиональных компетенций</p> <p>Владеть: готовностью к использованию инструментов непрерывного образования возможности развития профессиональных компетенций; навыками управления собственными ресурсами при выполнении конкретных задач, проектов, при достижении</p>

			поставленных целей.
Инклюзивная компетентность	УК-9. Способен использовать базовые дефектологические знания в социальной и профессиональной сферах	<p>УК-9.1. Осознает значимость и проблемы профессиональной и социальной адаптации лиц с ограниченными возможностями.</p> <p>УК-9.2. Понимает особенности применения базовых дефектологических знаний в социальной и профессиональной сферах.</p> <p>УК-9.3. Владеет навыками взаимодействия в социальной и профессиональной сферах с лицами с ограниченными возможностями.</p>	<p>Знать: основы дефектологических вопросов для принятия обоснованных профессиональных решений и социального взаимодействия</p> <p>Уметь: использовать дефектологические знания в разных областях жизнедеятельности для принятия обоснованных решений</p>

## РАЗДЕЛ 2. СТРУКТУРА И СОДЕРЖАНИЕ ДИСЦИПЛИНЫ (МОДУЛЯ)

### 2.1 Объем дисциплины (модуля), включая контактную работу обучающегося с педагогическими работниками и самостоятельную работу обучающегося

Общая трудоемкость дисциплины составляет 2 зачетные единицы.

#### Очно-заочная форма обучения

Вид учебной работы	Всего часов	Семестры	
		1	2
<b>Контактная работа обучающихся с педагогическими работниками</b>	<b>24</b>	<b>24</b>	
Лекционные занятия	16	16	
Практические занятия	8	8	
<b>Самостоятельная работа обучающихся</b>	<b>39</b>	<b>39</b>	
<b>Контроль промежуточной аттестации</b>	<b>9</b>	<b>4</b>	
Форма промежуточной аттестации	Зачет	Зачет	
<b>ОБЪЕМ ДИСЦИПЛИНЫ (МОДУЛЯ) В ЧАСАХ</b>	<b>72</b>	<b>72</b>	



## 2.2. Учебно-тематический план дисциплины (модуля)

### Очно-заочной формы обучения

Раздел, тема	Виды учебной работы, академических часов				
	Всего	Самостоятельная работа	Контактная работа обучающихся с педагогическими работниками		
			Всего	Лекционные занятия	Практические занятия
<b>Модуль 1 (Семестр 1 )</b>					
<b>Раздел 1. Человек с инвалидностью в инклюзивном обществе</b>	<b>32</b>	<b>20</b>	<b>8</b>	<b>8</b>	<b>4</b>
Тема 1.1. Проблемы и ресурсы лиц с различными ОВЗ и инвалидностью	16	10	6	4	2
Тема 1.2. Особенности взаимодействия и правила общения с людьми, имеющими ОВЗ и инвалидность	16	10	6	4	2
<b>Раздел 2. Концептуальные основы инклюзивной культуры</b>	<b>31</b>	<b>19</b>	<b>12</b>	<b>8</b>	<b>4</b>
Тема 2.1. Нормативная и правовая база обеспечения равных прав и возможностей инвалидам и лицам с ОВЗ	16	10	6	4	2
Тема 2.2. Технологии возможностей и безбарьерной среды	15	9	6	4	2
<b>Контроль промежуточной аттестации (час)</b>	<b>9</b>				
<b>Форма промежуточной аттестации (указать)</b>	<b>Зачет</b>				

Раздел, тема	Виды учебной работы, академических часов				
	Всего	Самостоятельная работа	Контактная работа обучающихся с педагогическими работниками		
			Всего	Лекционные занятия	Практические занятия
Общий объем, часов	72	39	24	16	8

### 2.3. Содержание дисциплины (модуля)

#### РАЗДЕЛ 1. ЧЕЛОВЕК С ИНВАЛИДНОСТЬЮ В ИНКЛЮЗИВНОМ ОБЩЕСТВЕ

##### Перечень изучаемых элементов содержания

Классификация лиц с различными нарушениями развития. Типологические особенности лиц с нарушениями слуха, зрения, речи, опорно-двигательного аппарата, задержкой психического развития, интеллектуальным нарушением расстройством аутистического спектра, синдромом дефицита внимания и гиперактивностью, сложными нарушениями развития. Особенности взаимодействия и правила общения с людьми, имеющими различные ОВЗ и инвалидность

##### Тема 1.1. Проблемы и ресурсы лиц с различными ОВЗ и инвалидностью

##### Перечень изучаемых элементов содержания:

Виды отклоняющегося развития. Нейропсихологический подход к классификации отклоняющегося развития. Характеристика разных видов отклоняющегося развития. Дизонтогенез. Психический дизонтогенез. Причины отклоняющегося развития. Генные заболевания. Хромосомные заболевания. Параметры дизонтогенеза. Социальная депривация. Закономерности дизонтогенеза.

##### Тема 1.2. Особенности взаимодействия и правила общения с людьми, имеющими различные ОВЗ и инвалидность

##### Перечень изучаемых элементов содержания:

Особенности взаимодействия и правила общения с людьми, имеющими различные ОВЗ и инвалидность.

#### ЗАДАНИЯ К ПРАКТИЧЕСКИМ ЗАНЯТИЯМ РАЗДЕЛА 1.

**Форма практического задания:** презентация.

**Перечень тем презентаций к разделу 1:**

1. Психолого-педагогическая характеристика и этика построения коммуникации с людьми, имеющими нарушения:
2. Зрения;
3. Слуха;
4. Речи;
5. Опорно-двигательного аппарата;
6. Интеллектуальные нарушения;
7. Расстройство аутистического спектра;
8. Синдром дефицита внимания и гиперактивность;
9. Сложные нарушения развития.

**РУБЕЖНЫЙ КОНТРОЛЬ К РАЗДЕЛУ 1. форма рубежного контроля – компьютерное тестирование.**

**Пример компьютерного тестирования к разделу 1:**

1. Какая формулировка наиболее корректна для использования в общении?
  - А) Инвалид.
  - Б) Человек с инвалидностью.
  - В) Лицо с ограниченными возможностями.
  
2. Как наиболее корректно назвать человека с инвалидностью по слуху?
  - А) Глухонемой.
  - Б) Глухой или слабослышащий человек.
  - В) Человек с патологией слуха.
  
3. Какая формулировка вопроса более корректная при общении с незрячим человеком?
  - А) Вы смотрели этот фильм?
  - Б) Вы слушали этот фильм?
  - В) С незрячим человеком некорректно обсуждать фильмы, чтобы не поставить его в неловкое положение.
  
4. Допустимо ли незрячему человеку заходить в учебное заведение, больницу, театр или транспорт с собакой-проводником?
  - А) Допустимо в любом случае, поскольку именно собака позволяет человеку с инвалидностью ориентироваться в пространстве
  - Б) На усмотрение охраны или владельцев – всё зависит от правил, установленных в конкретном месте.
  - В) Недопустимо, собаку необходимо оставлять у входа.
  
5. Как привлечь внимание незнакомого незрячего человека, если вы хотите оказать ему помощь?
  - А) Взять за белую трость и проводить человека.
  - Б) Коснуться руки и предложить помощь.
  - В) Окликнуть человека и сообщить, что нужно сделать.

## **РАЗДЕЛ 2. КОНЦЕПТУАЛЬНЫЕ ОСНОВЫ ИНКЛЮЗИВНОЙ КУЛЬТУРЫ**

### **Перечень изучаемых элементов содержания**

Конвенция о правах инвалидов (ООН). Федеральный закон от 24.11.1995 № 181-ФЗ «О социальной защите инвалидов в РФ». Федеральный закон от 1.12.2014 № 419-ФЗ «О внесении изменений в отдельные законодательные акты Российской Федерации по вопросам социальной защиты инвалидов в связи с ратификацией Конвенции о правах инвалидов». Постановление от 29.03.2019 года № 363 «Об утверждении государственной программы Российской Федерации "Доступная среда" (до 2025 года).

Стандарты формирования безбарьерной среды для инвалидов. Нормативное регулирование параметров установки элементов безбарьерной среды. Требования Федерального закона от 30.12.2009 № 384-ФЗ «Технический регламент о безопасности зданий и сооружений».

Применение строительных норм и правил (СНиП) и сводов правил (СП). СНиП 35- 01-2001 "Доступность зданий и сооружений для маломобильных групп населения"; РДС 35-201-99 «Порядок реализации требований доступности для инвалидов к объектам социальной инфраструктуры»; СП 35-101-2001 «Проектирование зданий и сооружений с учетом доступности для маломобильных групп населения»; СП 35-102-2001 "Жилая среда с планировочными элементами, доступными инвалидам"; СП 35-103-2001 "Общественные здания и сооружения, доступные маломобильным посетителям"; СП 35-104-2001 "Здания и помещения с местами труда для инвалидов"; СНиП 31-06-2009 "Общественные здания и сооружения"; ГОСТ Р 51631-2008 «Лифты пассажирские. Технические требования доступности, включая доступность для инвалидов и других маломобильных групп населения»; ГОСТ Р 51630-2000 «Платформы подъемные с вертикальным и наклонным перемещением для инвалидов. Технические требования доступности»; ГОСТ Р 52131- 2003 «Средства отображения информации знаковые для инвалидов»; ГОСТ Р 51671-2000. «Средства связи и информации технические общего пользования, доступные для инвалидов. Классификация. Требования доступности и безопасности»; ГОСТ Р 52875- 2007 «Устройства опорные стационарные реабилитационные. Типы и технические требования».

### **Тема 2.1. Нормативная и правовая база обеспечения равных прав и возможностей инвалидам и лицам с ОВЗ**

#### **Перечень изучаемых элементов содержания:**

Обеспечение доступности использования общественного транспорта инвалидами Технические средства, используемые для создания системы информации на объекте (устройства и средства информации и связи и их системы) Основные структурно-функциональные зоны и элементы зданий и сооружений Стандарты формирования безбарьерной среды для инвалидов. Нормативное регулирование параметров установки элементов безбарьерной среды

### **Тема 2.2. Технологии возможностей и безбарьерной среды**

#### **Перечень изучаемых элементов содержания:**

Технические требования доступности, включая доступность для инвалидов и других маломобильных групп населения Обеспечение для инвалидов доступности профессионального образования Обеспечение доступности использования железнодорожного транспорта инвалидами. Обеспечение доступности использования воздушного транспорта инвалидами. Доступность услуг организаций, реализующих программы медицинского обслуживания

## **ЗАДАНИЯ К ПРАКТИЧЕСКИМ ЗАНЯТИЯМ РАЗДЕЛА 2.**

### **Форма практического задания:** презентация

Подготовьте презентацию с примерами нарушений принципов проектирования градостроительной и архитектурной среды в современном городе (фото, видео личных наблюдений) (опираясь на законодательство, расскажите, как должно быть правильно).

Презентуйте одно техническое средство обеспечения доступности с подробным описанием его устройства и представлением ассортимента ряда подобных устройств.

### **Примерный перечень тем докладов к разделу 2:**

1. Опыт создания безбарьерной среды ОАЭ
2. Опыт создания безбарьерной среды Японии
3. Опыт создания безбарьерной среды Кореи
4. Опыт создания безбарьерной среды США
5. Опыт создания безбарьерной среды Канады
6. Опыт создания безбарьерной среды Великобритании
7. Опыт создания безбарьерной среды Германии
8. Опыт создания безбарьерной среды Франции

**РУБЕЖНЫЙ КОНТРОЛЬ К РАЗДЕЛУ 2. форма рубежного контроля –компьютерное тестирование.**

### **Пример компьютерного тестирования к разделу 2:**

1. Какой диаметр зоны нажатия кнопки вызова помощи соответствует действующим нормам?  
А) Не менее 10 мм.  
Б) Не менее 50 мм.  
В) В зависимости от задания на проектирование.
2. Какие средства адаптации объекта необходимы людям с нарушениями опорно-двигательного аппарата?  
А) Первая и последняя ступенька отмечаются контрастной полосой.  
Б) К началу и концу длины перил добавляется 30 см.  
В) Нумерация этажей дублируется информационными тактильными табличками.
3. Где должен размещаться знак доступности объекта для людей с инвалидностью по зрению?  
А) На входной двери в здание.  
Б) Перед входом в здание, с любой стороны стены, где есть достаточный обзор.  
В) Рядом с входной дверью, на стене, со стороны расположения дверной ручки.
4. Для чего на прозрачных дверях размещают желтые круги?  
А) Специальный круг на двери – это элемент универсального дизайна.  
Б) Маркировка помогает слабовидящему человеку заметить прозрачную дверь.  
В) Желтый круг указывают именно ту дверь, в которую необходимо проходить человеку с инвалидностью.

5. Что следует предусмотреть в кабине лифта для обеспечения его доступности для людей с нарушением зрения?

- А) Правила пользования лифтом, напечатанные рельефно-точечным шрифтом Брайля.
- Б) Тактильные указатели у дверей кабины лифта.
- В) Автоматический речевой оповещатель направления движения лифта и номера этажа.

### **РАЗДЕЛ 3. УЧЕБНО-МЕТОДИЧЕСКОЕ ОБЕСПЕЧЕНИЕ САМОСТОЯТЕЛЬНОЙ РАБОТЫ ОБУЧАЮЩИХСЯ ПО ДИСЦИПЛИНЕ (МОДУЛЮ)**

#### **3.1. Виды самостоятельной работы обучающихся по дисциплине (модулю)**

##### *Очно-заочной формы обучения*

Раздел, тема	Количество часов	Вид самостоятельной работы
<b>Раздел 1.</b> Человек с инвалидностью в инклюзивном обществе	20	Самостоятельное изучение материала раздела
<b>Раздел 2.</b> Концептуальные основы инклюзивной культуры	19	Подготовка реферата (доклада)
<b>Общий объем по модулю/семестру, часов</b>	<b>39</b>	
<b>Общий объем по дисциплине (модулю), часов</b>	<b>39</b>	

#### **3.2. Задания для самостоятельной работы**

##### **Задания для самостоятельной работы к Разделу 1**

##### **Вопросы для самостоятельной работы к Разделу 1:**

1. Типологические особенности лиц с нарушениями слуха.
2. Типологические особенности лиц с нарушениями зрения.
3. Типологические особенности лиц с нарушениями речи.
4. Типологические особенности лиц с детским церебральным параличом.
5. Типологические особенности лиц с задержкой психического развития.
6. Типологические особенности лиц с интеллектуальным нарушением.
7. Типологические особенности лиц со сложными нарушениями развития.
8. Типологические особенности лиц с расстройством аутистического спектра.
9. Типологические особенности лиц с синдромом дефицита внимания и гиперактивностью.
10. Особенности взаимодействия и правила общения с лицами, имеющими нарушения слуха.
11. Особенности взаимодействия и правила общения с лицами, имеющими нарушения зрения.

12. Особенности взаимодействия и правила общения с лицами, имеющими нарушения речи.
13. Особенности взаимодействия и правила общения с лицами, имеющими церебральный паралич.
14. Особенности взаимодействия и правила общения с лицами, имеющими интеллектуальные нарушения.
15. Особенности взаимодействия и правила общения с лицами, имеющими расстройство аутистического спектра.
16. Особенности взаимодействия и правила общения с лицами, имеющими синдром дефицита внимания и гиперактивность.
17. Особенности взаимодействия и правила общения с лицами, имеющими сложные нарушения развития

#### **Литература для самостоятельного изучения к Разделу 1.**

1. Михальчи, Е. В. Инклюзивное образование : учебник и практикум для вузов / Е. В. Михальчи. — Москва : Издательство Юрайт, 2023. — 177 с. — (Высшее образование). — ISBN 978-5-534-04943-5. — Текст : электронный // Образовательная платформа Юрайт [сайт]. — URL: <https://urait.ru/bcode/515308> (дата обращения: 08.03.2023).
2. Фуряева, Т. В. Социальная инклюзия : учебное пособие для вузов / Т. В. Фуряева. — 2-е изд., перераб. и доп. — Москва : Издательство Юрайт, 2023. — 189 с. — (Высшее образование). — ISBN 978-5-534-07465-9. — Текст : электронный // Образовательная платформа Юрайт [сайт]. — URL: <https://urait.ru/bcode/516725> (дата обращения: 08.03.2023).

#### **Задания для самостоятельной работы к Разделу 2**

##### **Вопросы для самостоятельной подготовки к Разделу 2:**

1. Типологические особенности лиц с расстройством аутистического спектра, с синдромом дефицита внимания и гиперактивностью.
2. Особенности взаимодействия и правила общения с лицами, имеющими нарушения органов слуха и/или зрения, нарушениями речи.
3. Особенности взаимодействия и правила общения с лицами, имеющими церебральный паралич, имеющими иные нарушения двигательного аппарата.
4. Особенности взаимодействия и правила общения с лицами, имеющими интеллектуальные нарушения, имеющими расстройство аутистического спектра, имеющими синдром дефицита внимания и гиперактивность.
5. Особенности взаимодействия и правила общения с лицами, имеющими сложные нарушения развития.
6. Международные акты о правах инвалидов.
7. Законодательные акты Российской Федерации, содержащие основные права людей с инвалидностью.
8. Региональные гарантии прав инвалидов.
9. Создание безбарьерной среды для людей с инвалидностью в образовательных организациях.
10. Создание безбарьерной среды для людей с инвалидностью в учреждениях социальной защиты населения.
11. Создание безбарьерной среды для людей с инвалидностью в медицинских организациях.
12. Создание безбарьерной среды для людей с инвалидностью в учреждениях культуры.

##### **Перечень тем рефератов к разделу 2:**

1. Проблемы организации доступной среды на транспорте
2. Необходимость доступной среды для инвалидов и лиц с ограниченными возможностями
3. Принципы формирования безбарьерной среды на транспорте
4. Виды пандусов, подъёмных устройств для создания доступной среды
5. Виды тактильных средств отображения информации для слабовидящих людей
6. Принципы организации пространства безбарьерной среды
7. Рельефно-информационные комплексы
8. Законодательство РФ в области обеспечения доступной среды для инвалидов
9. Правила и нормы для создания доступной среды для инвалидов
10. Существенные барьеры и пути их преодоления для лиц, имеющих синдром дефицита внимания и гиперактивность.
11. Существенные барьеры и пути их преодоления для лиц, имеющих сложные нарушения развития.

### **Литература для самостоятельного изучения к Разделу 2.**

1. Баринаева, Е. Б. Теория и практика инклюзивного обучения в образовательных организациях : учебное пособие для вузов / Е. Б. Баринаева. — Москва : Издательство Юрайт, 2023. — 97 с. — (Высшее образование). — ISBN 978-5-534-13878-8. — Текст : электронный // Образовательная платформа Юрайт [сайт]. — URL: <https://urait.ru/bcode/519666> (дата обращения: 08.03.2023).

2. Козырева, О. А. Ассистивные технологии в инклюзивном образовании : учебное пособие для вузов / О. А. Козырева. — 2-е изд. — Москва : Издательство Юрайт, 2023. — 118 с. — (Высшее образование). — ISBN 978-5-534-14959-3. — Текст : электронный // Образовательная платформа Юрайт [сайт]. — URL: <https://urait.ru/bcode/520108> (дата обращения: 08.03.2023).

#### **3.3. Методические указания к самостоятельной работе по дисциплине (модулю)**

Освоение слушателями программы предполагает изучение материалов дисциплин (модулей) в ходе самостоятельной работы.

Для успешного освоения дисциплины (модуля) и достижения поставленных целей необходимо внимательно ознакомиться с рабочей программой дисциплины (модуля), доступной в электронной информационно-образовательной среде РГСУ.

Следует обратить внимание на списки основной и дополнительной литературы, на предлагаемые преподавателем ресурсы информационно-телекоммуникационной сети Интернет. Эта информация необходима для самостоятельной работы обучающегося.

Для более углубленного изучения темы задания для самостоятельной работы рекомендуется выполнять параллельно с изучением данной темы. При выполнении заданий по возможности используйте наглядное представление материала.

Самостоятельная работа включает разнообразный комплекс видов и форм работы обучающихся.

#### ***Написание реферата (доклада).***

*Требования к структуре реферата (доклада):*

Работа должна содержать систематизацию и краткое изложение материала из не менее 5-и литературных источников (монографий, научных статей и докладов) по выбранной теме.

Основные требования к оформлению:

Структура доклада (реферата): 1) титульный лист; 2) содержание (в нем последовательно указываются названия пунктов доклада (реферата), указываются страницы, с которых



начинается каждый пункт); 3) введение (формулируется суть исследуемой проблемы, обосновывается выбор темы, определяются ее значимость и актуальность, указываются цель и задачи доклада (реферата), дается характеристика используемой литературы); 4) основная часть (каждый раздел ее доказательно раскрывает исследуемый вопрос); 5) выводы и заключение (подводятся итоги или делается обобщенный вывод по теме доклада (реферата)); 6) литература.

Доклад (реферат) оформляется на одной стороне листа белой бумаги формата А4 (210x297 мм). Интервал межстрочный -полуторный. Цвет шрифта - черный. Гарнитура шрифта основного текста - «Times New Roman» или аналогичная. Кегль (размер) от 12 до 14 пунктов. Размеры полей страницы (не менее): правое 10 мм, верхнее – 15 мм, нижнее – 20 мм, левое - 25 мм. Формат абзаца: полное выравнивание («по ширине»). Отступ красной строки одинаковый по всему тексту – 15 мм. Страницы должны быть пронумерованы с учётом титульного листа (на титульном листе номер страницы не ставится). В работах используются цитаты, статистические материалы. Эти данные оформляются в виде сносок (ссылок и примечаний). Внутритекстовые, подстрочные и за текстовые библиографические ссылки должны оформляться в соответствии с ГОСТ Р 7.0.5-2008 «Библиографическая ссылка». Общие требования и правила составления».

Реферат (доклад) сдается в бумажном и электронном виде (10 - 20 печатных страниц).

При проверке реферата (доклада) на антиплагиат - [www.antiplagiat.ru](http://www.antiplagiat.ru) - (более 50% заимствований) работа не принимается.

#### ***Выполнение тестовых заданий.***

Тестовые задания содержат вопросы и 3-4 варианта ответа по базовым положениям изучаемой темы, составлены с расчетом на знания, полученные слушателями в процессе изучения темы.

Тестовые задания выполняются в письменной или электронной форме и сдаются преподавателю, ведущему дисциплину (модуль).

#### ***Написание эссе.***

Эссе - вид самостоятельной исследовательской работы обучающихся, с целью углубления и закрепления теоретических знаний и освоения практических навыков. Цель эссе состоит в развитии самостоятельного творческого мышления и письменного изложения собственных мыслей. При написании эссе слушатель должен представить развернутый письменный ответ на теоретический или практический актуальный вопрос, объявленный преподавателем в аудитории непосредственно перед ее написанием. В процессе написания эссе разрешается пользоваться нормативно-правовыми актами, конспектом лекций (в печатном виде). Использование интернет-ресурсов не допускается. Темы эссе преподаватель предлагает из числа тех, которые слушатели уже рассматривали на лекциях или семинарских занятиях, исходя из содержания заданий в составе оценочных средств. По решению преподавателя, в качестве темы эссе может быть выбрана одна или несколько тем, которые могут быть распределены между слушателями по желанию.

Эссе проводится письменно, по объему не более 3-х печатных листов.

Требования к оформлению эссе:

Эссе выполняется на компьютере (гарнитура Times New Roman, шрифт 14) через 1,5 интервала с полями: верхнее, нижнее – 2; правое – 3; левое – 1,5. Отступ первой строки абзаца – 1,25. Сноски – постраничные. Таблицы и рисунки встраиваются в текст работы. При этом обязательный заголовок таблицы надо размещать над табличным полем, а рисунки сопровождать подрисуночными подписями. При включении в эссе нескольких таблиц и/или рисунков их нумерация обязательна. Обязательна и нумерация страниц. Их целесообразно проставлять внизу страницы – по середине или в правом углу. Номер страницы не ставится на

титульном листе, но в общее число страниц он включается. Объем эссе, без учета приложений, не должен превышать 5 страниц. Значительное превышение установленного объема является недостатком работы и указывает на то, что слушатель не сумел отобрать и переработать необходимый материал.

Работа должна содержать собственные умозаключения, по сути, поставленной проблемы, включать самостоятельно проведенный анализ, по сути, этой проблемы, выводы, обобщающие авторскую позицию по поставленной проблеме.

## **РАЗДЕЛ 4. ОЦЕНОЧНЫЕ МАТЕРИАЛЫ ПО ДИСЦИПЛИНЕ (МОДУЛЮ)**

### **4.1. Форма промежуточной аттестации обучающегося по дисциплине (модулю)**

Контрольным мероприятием промежуточной аттестации обучающихся по дисциплине (модулю) является зачет, который проводится в устной форме.

### **4.2. Оценочные материалы, определяющие процедуры оценивания знаний, умений, навыков и (или) опыта деятельности, характеризующих этапы формирования компетенций**

#### **4.2.1. Организационные основы применения балльно-рейтинговой системы оценки успеваемости обучающихся по дисциплине (модулю)**

Оценка качества освоения обучающимися дисциплины (модуля) реализуется в формате балльно-рейтинговой системы оценки успеваемости обучающихся (БРСО).

БРСО в ходе текущего контроля успеваемости и промежуточной аттестации осуществляется по 100-балльной шкале.

Академический рейтинг обучающегося по дисциплине (модулю) складывается из результатов:

- текущего контроля успеваемости (максимальный текущий рейтинг обучающегося 80 рейтинговых баллов;
- промежуточной аттестации (максимальный рубежный рейтинг обучающегося 20 рейтинговых баллов.

Условия оценки освоения обучающимся дисциплины (модуля) в формате БРСО доводятся преподавателем до сведения обучающихся на первом учебном занятии, а также размещены в свободном доступе в электронной информационно-образовательной среде Университета.

#### **4.2.2. Проведение текущего контроля успеваемости обучающихся по дисциплине (модулю) в соответствии с балльно-рейтинговой системой оценки успеваемости обучающегося**

В течение учебного семестра до промежуточной аттестации на основании утвержденной рабочей программы дисциплины (модуля) формируется текущий рейтинг обучающегося. Текущий рейтинг обучающегося складывается как сумма рейтинговых баллов, полученных им в течение учебного семестра по всем видам учебных занятий по дисциплине (модулю).

В процессе текущего контроля оцениваются следующие действия обучающегося, направленные на освоение компетенций в рамках изучения учебной дисциплины:

- академическая активность (посещаемость учебных занятий, самостоятельное изучение содержания учебной дисциплины в электронной информационно-образовательной

среде, соблюдение сроков сдачи практических заданий и текущих контрольных мероприятий и др.);

– выполнение и сдача текущих и итогового практических заданий (эссе, рефераты, творческие задания, кейс-задания, лабораторные работы, расчетные задания и др., активное участие в групповых интерактивных занятиях (дискуссии, WiKi-проекты и др.), защита проектов и др.);

– прохождение рубежей текущего контроля, включая соблюдение графика их прохождения в электронной информационно-образовательной среде.

Для планирования расчета текущего рейтинга обучающегося используются следующие пропорции:

<b>Вид учебного действия</b>	<b>Максимальная рейтинговая оценка, баллов</b>
академическая активность	10
практические задания	40
<i>из них: текущие практические задания</i>	20
<i>итоговое практическое задание</i>	20
рубежи текущего контроля	30
<b><i>ИТОГО:</i></b>	<b>80</b>

В течение учебного семестра по дисциплине (модулю) обучающимся должен быть накоплен текущий рейтинг не менее 52 рейтинговых баллов (65% от максимального значения текущего рейтинга).

Необходимыми условиями допуска обучающегося к промежуточной аттестации по дисциплине являются положительное прохождение обучающимся не менее 65% рубежей текущего контроля с накоплением не менее 65% максимального рейтингового балла за каждый рубеж текущего контроля и положительное выполнение итогового практического задания с накоплением не менее 65% максимального рейтингового балла, установленного за итоговое практическое задание.

Невыполнение вышеуказанных условий является текущей академической задолженностью, которая должна быть ликвидирована обучающимся до контрольного мероприятия промежуточной аттестации.

Сведения о наличии у обучающихся текущей академической задолженности, сроках и порядке добора рейтинговых баллов для её ликвидации доводятся до обучающихся педагогическим работником.

В случае неликвидации текущей академической задолженности, педагогический работник обязан во время контрольного мероприятия промежуточной аттестации поставить обучающемуся 0 рейтинговых баллов. В этом случае ликвидация текущей академической задолженности возможна в периоды проведения повторной промежуточной аттестации.

#### **4.2.3. Проведение промежуточной аттестации обучающихся по дисциплине (модулю) в соответствии с балльно-рейтинговой системой оценки успеваемости обучающегося**

Промежуточная аттестация по дисциплине (модулю) проводится в соответствии с Положением о промежуточной аттестации обучающихся по основным профессиональным образовательным программам в Российском государственном социальном университете и Положением о балльно-рейтинговой системе оценки успеваемости обучающихся по основным

профессиональным образовательным программам в Российском государственном социальном университете в действующей редакции.

На промежуточную аттестацию отводится 20 рейтинговых баллов.

Ответы обучающегося на контрольном мероприятии промежуточной аттестации оцениваются педагогическим работником по 20 - балльной шкале, а итоговая оценка по дисциплине (модулю) выставляется по системе зачтено/не зачтено для зачета.

Критерии выставления оценки определяются Положением о балльно-рейтинговой системе оценки успеваемости обучающихся по основным профессиональным образовательным программам высшего образования - программам бакалавриата, программам специалитета, программам бакалавриата в Российском государственном социальном университете.

В процессе определения рубежного рейтинга обучающегося используется следующая шкала:

<b>Рубежный рейтинг</b>	<b>Критерии оценки освоения обучающимся учебной дисциплины в ходе контрольных мероприятий промежуточной аттестации</b>
19-20 рейтинговых баллов	обучающийся глубоко и прочно усвоил программный материал, исчерпывающе, последовательно, грамотно и логически стройно его излагает, тесно увязывает с задачами и будущей деятельностью, не затрудняется с ответом при видоизменении задания, свободно справляется с задачами и практическими заданиями, правильно обосновывает принятые решения, умеет самостоятельно обобщать и излагать материал, не допуская ошибок
16-18 рейтинговых баллов	обучающийся твердо знает программный материал, грамотно и по существу излагает его, не допуская существенных неточностей в ответе на вопрос, может правильно применять теоретические положения и владеет необходимыми умениями и навыками при выполнении практических заданий
13-15 рейтинговых баллов	обучающийся освоил основной материал, но не знает отдельных деталей, допускает неточности, недостаточно правильные формулировки, нарушает последовательность в изложении программного материала и испытывает затруднения в выполнении практических заданий
1-12 рейтинговых баллов	обучающийся не знает значительной части программного материала, допускает существенные ошибки, с большими затруднениями выполняет практические задания
0 рейтинговых баллов	не аттестован

### **4.3. Перечень заданий для проведения текущей и промежуточной оценки знаний, умений, навыков и (или) опыта деятельности, характеризующих этапы формирования компетенций**

#### **4.3.1. Оценочные материалы для проведения текущей аттестации и рубежного контроля, обучающихся по дисциплине (модулю)**

##### **Раздел -1 «Человек с инвалидностью в инклюзивном обществе»**

**Форма рубежного контроля:** компьютерное тестирование

**Вопросы рубежного контроля**

**Код контролируемой компетенции: УК-1,УК-6**

1. Какая формулировка наиболее корректна для использования в общении?

- А) Инвалид.
- Б) Человек с инвалидностью.
- В) Лицо с ограниченными возможностями.

2. Как лучше поступить при знакомстве с человеком, у которого протез руки?

- А) Исключить рукопожатие, если у человека протез.
- Б) Выдержать достаточную паузу, чтобы передать инициативу рукопожатия собеседнику.
- В) Протянуть руку для приветствия, не акцентируя внимание на инвалидности.

3. Как наиболее корректно назвать человека с инвалидностью по слуху?

- А) Глухонемой.
- Б) Глухой или слабослышащий человек.
- В) Человек с патологией слуха.

4. Как построить общение с тотально слепоглухим человеком?

- А) Использовать тактильную азбуку – из ладони в ладонь.
- Б) Говорить внятно и громко, повернувшись лицом к собеседнику.
- В) Использовать русский жестовый язык.

5. Какая формулировка вопроса более корректная при общении с незрячим человеком?

- А) Вы смотрели этот фильм?
- Б) Вы слушали этот фильм?
- В) С незрячим человеком некорректно обсуждать фильмы, чтобы не поставить его в неловкое положение.

6. Допустимо ли незрячему человеку заходить в учебное заведение, больницу, театр или транспорт с собакой-проводником?

- А) Допустимо в любом случае, поскольку именно собака позволяет человеку с инвалидностью ориентироваться в пространстве
- Б) На усмотрение охраны или владельцев – всё зависит от правил, установленных в конкретном месте.
- В) Недопустимо, собаку необходимо оставлять у входа.

7. Людям с какими формами инвалидности может потребоваться помощь тифлосурдопереводчика?

- А) Людям с нарушениями зрения (незрячие, слабовидящие).
- Б) Людям с одновременным нарушением слуха и зрения (слепоглухим).
- В) Людям с нарушением слуха (глухие, слабослышащие).

8. Как наиболее корректно назвать человека с инвалидностью по зрению?

- А) Незрячий или слабовидящий человек.
- Б) Слепой или невидящий человек.
- В) Человек с остатками зрения.

9. Как привлечь внимание незнакомого незрячего человека, если вы хотите оказать ему помощь?

- А) Взять за белую трость и проводить человека.
- Б) Коснуться руки и предложить помощь.
- В) Окликнуть человека и сообщить, что нужно сделать.

10. Как обозначить слепоглухому человеку свое присутствие рядом с ним?

- А) Заговорить с ним.
- Б) Дотронуться до плеча или предплечья, а затем представиться.
- В) Встать напротив и установить зрительный контакт.

11. Как построить общение с глухим человеком в сопровождении переводчика?

- А) Необходимо обращаться непосредственно к глухому человеку.
- Б) Следует обращаться к сопровождающему или переводчику.
- В) Оба варианта допустимы.

12. Как построить общение со слабослышащим человеком?

- А) Говорить четко и естественно.
- Б) Смотреть прямо на человека, не загораживая лицо.
- В) По возможности, уменьшить окружающий шум.
- Г) Все перечисленные варианты.

13. Что следует сообщать незрячему человеку при сопровождении по улице?

- А) Ничего не говорить.
- Б) Описывать архитектуру, вывески магазинов и все остальные объекты, мимо которых вы проходите.
- В) Сообщать о ступенях лестниц, препятствиях и интересных объектах.

14. Чего следует избегать при общении с человеком с расстройством аутистического спектра?

- А) Прикасаться к человеку, держать за руки.
- Б) Использовать визуальные подсказки (рисунки или фотографии), чтобы объясниться.
- В) Повторять имя человека в начале каждой фразы, обращенной к нему.

15. Что нужно сделать, если вы заметили, как незрячий человек поднимает белую трость горизонтально?

- А) Не нужно ничего делать и отвлекать незрячего человека, когда он настраивает трость.
- Б) Нужно подойти и уточнить, какая помощь необходима.

В) Не нужно ничего предпринимать – белая трость предназначена только для осмотра препятствий, не важно, поднята она или опущена.

16. Человек с инвалидностью обратился к вам с просьбой достать коляску из багажника машины и разложить ее. Какие ваши действия?

А) Спокойно достать коляску и подготовить её, не задавая лишних вопросов.

Б) Уточнить, как правильно достать и разложить коляску, чтобы не сломать её.

В) Предупредить, что вы услышали просьбу, и постараться найти человека, который обучен или имеет опыт обращения с креслами-колясками.

17. Как помочь незрячему человеку пересчитать сдачу при совершении им покупки?

А) Взять купюры в свои руки и положить ему в кошелек.

Б) Взять купюры в свои руки и передавать их в руку незрячему по одной, озвучивая номинал.

В) Взять купюры в свои руки, разобрать их по номиналу, передавать незрячему в руку по порядку от большего достоинства к меньшему, озвучивая номинал.

18. При переходе через дорогу вы увидели, как человек на кресле-коляске пытается преодолеть бордюр. Ваши действия?

А) Обратиться за помощью к окружающим людям, чтобы поднять коляску вместе.

Б) Взять коляску за раму и поднять передние колеса на бордюр.

В) Спросить у человека, нужна ли ему помощь и как лучше помочь.

19. Как правильно скорректировать направление движения незрячего человека в помещении?

А) Повернуть человека в нужную сторону, придерживая за плечо или предплечье.

Б) Взять за руку, в которой нет белой трости, и проводить.

В) Скоординировать словами: «Правее, левее, прямо» и т.д., или спросить, необходимо ли сопровождение

20. Вы заметили человека с инвалидностью в кресле-коляске, который находится в затруднительном положении, но угрозы жизни и здоровья нет. Какие ваши действия?

А) Спросить, нужна ли человеку помощь, и, при согласии, оказать ее.

Б) Если вы сами знаете, как решить проблему, лучше сразу сделать то, что необходимо.

В) Снять на видео, как человек в коляске преодолет затруднительную ситуацию, чтобы поделиться в социальных сетях.

21. Как лучше сопровождать незрячего человека при передвижении на улице или в помещении?

А) Сопровождающему и незрячему человеку необходимо идти под руку, на одном уровне.

Б) Необходимо вести незрячего человека впереди себя, особенно при проходе через двери.

В) Незрячий человек должен держать сопровождающего за руку чуть выше локтя и находится чуть позади.

22. Если вы видите, что человек с инвалидностью не может встать со скамейки самостоятельно, как лучше поступить?

А) Наблюдать и ждать, когда человек сам попросит помощи.

Б) Предложить помощь и поинтересоваться, как лучше эту помощь оказать.

В) Постараться не обращать внимание на неловкую ситуацию или отвернуться.

23. Что нельзя делать, если человек с инвалидностью поставил трость или костыли в проходе, и они мешают окружающим?

- А) Задавать вопрос о том, куда вы можете переставить костыли, чтобы они не мешали другим.
- Б) Обращаться к человеку с инвалидностью с просьбой переставить костыли.
- В) Самостоятельно переставлять костыли в более подходящее место.

24. Как начать общение с человеком с расстройством аутистического спектра?

- А) Сначала аккуратно дотронуться до плеча или ладони, чтобы обратить на себя внимание.
- Б) Начать разговор первым.
- В) Лучше подождать, пока человек с аутизмом подойдет и начнет разговор первым.

25. Какая просьба по отношению к человеку, использующему кресло-коляску, будет корректной?

- А) «Проходите».
- Б) «Проезжайте».
- В) Оба варианта некорректны

26. Как построить общение с человеком, у которого выраженные нарушения речи?

- А) Допустимо помогать человеку, договаривая за него фразы.
- Б) Переспросить, если непонятно.
- В) Постараться говорить в ответ медленно и громко.

## **Раздел -2 «Концептуальные основы инклюзивной культуры»**

### **Форма рубежного контроля: компьютерное тестирование**

#### **Вопросы рубежного контроля**

#### **Код контролируемой компетенции: УК-1,УК-6**

1. Как правильно называется специалист, который помогает общаться глухим и слышащим людям?

- А) Сурдопереводчик
- Б) Тифлокомментатор.
- В) Переводчик русского жестового языка.

2. Как правильно называется собака, которая помогает людям с нарушением зрения передвигаться и ориентироваться в пространстве?

- А) Собака проводник для незрячего человека
- Б) Собака-поводырь
- В) Собака-проводник

3. Как называется специалист, лаконично описывающий предмет, пространство или действия вокруг, которые непонятны незрячему или слабовидящему человеку?

- А) Суфлёр.
- Б) Тифлопедагог.
- В) Тифлокомментатор.



4. Какие действия должен предпринять собственник объекта, недоступного для людей с инвалидностью?
- А) Разместить предупреждающий знак о недоступности объекта.
  - Б) Разработать план по адаптации объекта с учетом организационных, технических и финансовых возможностей.
  - В) Закрыть объект для обслуживания до проведения капитального ремонта или реконструкции.
5. Несоблюдение правил по обеспечению доступной среды является нарушением закона?
- А) Не является правонарушением.
  - Б) Является административным правонарушением.
  - В) Является уголовным правонарушением.
6. Какое устройство предназначено для общения со слабослышащим человеком, использующим слуховой аппарат или кохлеарный имплант?
- А) Звуковой маяк.
  - Б) Тифлофлешплеер.
  - В) Индукционная система.
7. Для каких категорий людей важно дублировать при помощи субтитров голосовую информацию, сопровождающую видеоматериалы?
- А) Для людей с нарушениями зрения.
  - Б) Для людей с нарушениями речи.
  - В) Для людей с нарушениями слуха.
8. Какой диаметр зоны нажатия кнопки вызова помощи соответствует действующим нормам?
- А) Не менее 10 мм.
  - Б) Не менее 50 мм.
  - В) В зависимости от задания на проектирование.
9. Какие действия сопровождающего лица допустимы при проезде в городском пассажирском транспорте?
- А) Зайти в транспортное средство и предложить другим пассажирам освободить место для человека с инвалидностью.
  - Б) Зайти в транспортное средство, осмотреться и проводить человека с инвалидностью к свободному месту.
  - В) Пользоваться только услугами такси.
10. Какие элементы доступности общественного транспорта делают посадку незрячего или слабовидящего пассажира безопаснее?
- А) Брайлевские таблички в салоне.
  - Б) Брайлевские надписи на кнопках STOP на поручнях.
  - В) Системы информирования и ориентирования.
11. Какие средства адаптации объекта необходимы людям с нарушениями опорно-двигательного аппарата?
- А) Первая и последняя ступенька отмечаются контрастной полосой.

- Б) К началу и концу длины перил добавляется 30 см.
- В) Нумерация этажей дублируется информационными тактильными табличками.

12. Что из перечисленного является средством альтернативной и дополнительной коммуникации, предназначенным для помощи в общении с окружающими?

- А) Айтреккер.
- Б) Брайлевский шрифт.
- В) Мнемосхема.

13. Какая информация на сайте организации должна быть доступна для незрячих людей?

- А) Только текстовая информация.
- Б) Должна быть сделана альтернативная версия сайта, содержащая только самую важную информацию.
- В) Должна быть доступна вся информация на сайте, включая рисунки, фотографии, таблицы и т.п.

14. Где должен размещаться знак доступности объекта для людей с инвалидностью по зрению?

- А) На входной двери в здание.
- Б) Перед входом в здание, с любой стороны стены, где есть достаточный обзор.
- В) Рядом с входной дверью, на стене, со стороны расположения дверной ручки.

15. В каких случаях допустимо использовать интерактивный информационный дисплей на объекте?

- А) Если дисплей оснащен программным обеспечением для доступа всех категорий посетителей с инвалидностью.
- Б) Если дисплей размещен на высоте 0,85-1,1 м от уровня пола, и к нему обеспечен свободный доступ для людей, передвигающихся на коляске.
- В) При соблюдении всех перечисленных условий.

16. На какую ступень наносится контрастная полоса для ориентирования слабовидящих людей?

- А) На каждую ступень.
- Б) На первую ступень.
- В) На первую и последнюю ступень.

17. Что такое «сенсорная карта объекта»?

- А) Навигационная схема, адаптированная для людей с сенсорными нарушениями (зрения или слуха).
- Б) Карта, на которой обозначены места избыточного шума, освещенности и комнаты «сенсорной разгрузки».
- В) Тактильная карта для слабовидящих и незрячих людей с различными рельефными обозначениями.

18. Для чего на прозрачных дверях размещают желтые круги?

- А) Специальный круг на двери – это элемент универсального дизайна.
- Б) Маркировка помогает слабовидящему человеку заметить прозрачную дверь.

В) Желтый круг указывают именно ту дверь, в которую необходимо проходить человеку с инвалидностью.

19. Вы видите человека в кресле-коляске с электроприводом, который остановился на проезжей части и не может привести в действие коляску при помощи пульта управления. Что нужно предпринять, чтобы обезопасить человека?

А) Поставить знак аварийной остановки и вызвать специалистов, так как передвигать коляску в ручном режиме невозможно.

Б) Призвать окружающих на помощь, поднять коляску с пользователем и перенести в безопасное место, так как передвигать коляску в ручном режиме невозможно.

В) Перевести рычаг двигателей в ручное управление и докатить коляску до безопасного места.

20. Что следует предусмотреть в кабине лифта для обеспечения его доступности для людей с нарушением зрения?

А) Правила пользования лифтом, напечатанные рельефно-точечным шрифтом Брайля.

Б) Тактильные указатели у дверей кабины лифта.

В) Автоматический речевой оповещатель направления движения лифта и номера этажа.

#### **4.3.2. Оценочные материалы для проведения промежуточной аттестации обучающихся по дисциплине (модулю)**

##### **Вопросы для проведения промежуточной аттестации обучающихся по дисциплине (модулю)**

**Код контролируемой компетенции: УК-1,УК-6**

##### **Вопросы**

1. Дайте понятие инвалидности, в чем смысл ограничения жизнедеятельности?
2. В чем заключаются проблемы доступности жилья?
3. В чем заключаются проблемы доступности городской среды?
4. В чем заключаются проблемы доступности транспортной инфраструктуры  
Типологические особенности лиц с нарушениями слуха.
5. Типологические особенности лиц с нарушениями зрения.
6. Типологические особенности лиц с нарушениями речи.
7. Типологические особенности лиц с детским церебральным параличом.
8. Типологические особенности лиц с задержкой психического развития.
9. Типологические особенности лиц с интеллектуальным нарушением.
10. Типологические особенности лиц со сложными нарушениями развития.
11. Типологические особенности лиц с расстройством аутистического спектра.
12. Типологические особенности лиц с синдромом дефицита внимания и гиперактивностью.
13. В чем заключаются проблемы доступности социальных объектов?
14. Дайте определение понятия «Маломобильные группы населения (МГН)»
15. Каким образом должны быть оборудованы входы в здания и помещения для инвалидов-колясочников?
16. Назовите способы адаптации среды жизнедеятельности к потребностям инвалидов и маломобильных групп населения.
17. Размеры входных площадок и тамбуров
18. Как оборудуются пандусы в местах примыкания к проезжей части для слепых и

- слабовидящих людей Международные акты о правах инвалидов.
19. Законодательные акты Российской Федерации, содержащие основные права людей с инвалидностью.
  20. Региональные гарантии прав инвалидов.
  21. Сколько уровней отражения воздействий архитектуры психикой человека.
  22. Что такое визуальная комфортность.
  23. Какие вы знаете виды освещенности?
  24. Наименьшие размеры зоны свободного маневрирования для поворота коляски на 90, 180, 360 градусов
  25. Что должны обеспечивать проектные решения объектов доступных для МГН?
  26. Назовите четыре разновидности требований к среде, предъявляемых лицами с ограниченными возможностями.
  27. Какие архитектурные задачи позволяет решить цветовое кодирование.
  28. Применения тактильного кодирования для организации доступной среды.
  29. Использование звуковых ориентиров для создания безбарьерной среды.
  30. Как решается на государственном уровне создание безбарьерной среды в Российской Федерации?

## **РАЗДЕЛ 5. УСЛОВИЯ РЕАЛИЗАЦИИ ДИСЦИПЛИНЫ (МОДУЛЯ)**

### **5.1. Перечень основной и дополнительной учебной литературы для освоения дисциплины (модуля)**

#### **5.1.1. Основная литература**

1. Михальчи, Е. В. Инклюзивное образование : учебник и практикум для вузов / Е. В. Михальчи. — Москва : Издательство Юрайт, 2023. — 177 с. — (Высшее образование). — ISBN 978-5-534-04943-5. — Текст : электронный // Образовательная платформа Юрайт [сайт]. — URL: <https://urait.ru/bcode/515308> (дата обращения: 08.03.2023).
2. Фуряева, Т. В. Социальная инклюзия : учебное пособие для вузов / Т. В. Фуряева. — 2-е изд., перераб. и доп. — Москва : Издательство Юрайт, 2023. — 189 с. — (Высшее образование). — ISBN 978-5-534-07465-9. — Текст : электронный // Образовательная платформа Юрайт [сайт]. — URL: <https://urait.ru/bcode/516725> (дата обращения: 08.03.2023).

#### **5.1.2. Дополнительная литература**

1. Баринаева, Е. Б. Теория и практика инклюзивного обучения в образовательных организациях : учебное пособие для вузов / Е. Б. Баринаева. — Москва : Издательство Юрайт, 2023. — 97 с. — (Высшее образование). — ISBN 978-5-534-13878-8. — Текст : электронный // Образовательная платформа Юрайт [сайт]. — URL: <https://urait.ru/bcode/519666> (дата обращения: 08.03.2023).
2. Козырева, О. А. Ассистивные технологии в инклюзивном образовании : учебное пособие для вузов / О. А. Козырева. — 2-е изд. — Москва : Издательство Юрайт, 2023. — 118 с. — (Высшее образование). — ISBN 978-5-534-14959-3. — Текст : электронный // Образовательная платформа Юрайт [сайт]. — URL: <https://urait.ru/bcode/520108> (дата обращения: 08.03.2023).

## 5.2 Перечень ресурсов информационно-коммуникационной сети «Интернет», необходимых для освоения дисциплины (модуля)

№№	Название электронного ресурса	Описание электронного ресурса	Используемый для работы адрес
1.	ЭБС «Университетская библиотека онлайн»	Электронная библиотека, обеспечивающая доступ высших и средних учебных заведений, публичных библиотек и корпоративных пользователей к наиболее востребованным материалам по всем отраслям знаний от ведущих российских издательств	<a href="http://biblioclub.ru/">http://biblioclub.ru/</a>
2.	Научная электронная библиотека eLIBRARY.ru	Крупнейший российский информационно-аналитический портал в области науки, технологии, медицины и образования, содержащий рефераты и полные тексты более 34 млн научных публикаций и патентов	<a href="http://elibrary.ru/">http://elibrary.ru/</a>
3.	Образовательная платформа Юрайт	Электронно-библиотечная система для ВУЗов, ССУЗов, обеспечивающая доступ к учебникам, учебной и методической литературе по различным дисциплинам.	<a href="https://urait.ru/">https://urait.ru/</a>
4.	База данных "EastView"	Полнотекстовая база данных периодических изданий	<a href="https://dlib.eastview.com">https://dlib.eastview.com</a>
5.	Электронная библиотека "Grebennikon"	Библиотека предоставляет доступ более чем к 30 журналам, выпускаемых Издательским домом "Гребенников".	<a href="https://grebennikon.ru/">https://grebennikon.ru/</a>

## 5.3 Методические указания для обучающихся по освоению дисциплины (модуля)

Освоение обучающимся дисциплины (модуля) предполагает изучение материалов дисциплины (модуля) на аудиторных занятиях и в ходе самостоятельной работы. Аудиторные занятия проходят в форме лекций, семинаров, практических занятий.

При подготовке к аудиторным занятиям необходимо помнить особенности каждой формы его проведения.

Подготовка к учебному занятию лекционного типа заключается в следующем.

С целью обеспечения успешного обучения обучающийся должен готовиться к лекции, поскольку она является важнейшей формой организации учебного процесса, поскольку:

- знакомит с новым учебным материалом;
- разъясняет учебные элементы, трудные для понимания;
- систематизирует учебный материал;
- ориентирует в учебном процессе.

С этой целью:

- внимательно прочитайте материал предыдущей лекции;
- ознакомьтесь с учебным материалом по учебнику и учебным пособиям с темой прочитанной лекции;
- внесите дополнения к полученным ранее знаниям по теме лекции на полях лекционной тетради;
- запишите возможные вопросы, которые вы зададите лектору на лекции по материалу изученной лекции;
- постарайтесь уяснить место изучаемой темы в своей подготовке;

– узнайте тему предстоящей лекции (по тематическому плану, по информации лектора) и запишите информацию, которой вы владеете по данному вопросу.

Подготовка к занятию семинарского типа

При подготовке и работе во время проведения занятий семинарского типа следует обратить внимание на следующие моменты: на процесс предварительной подготовки, на работу во время занятия, обработку полученных результатов, исправление полученных замечаний.

Предварительная подготовка к учебному занятию семинарского типа заключается в изучении теоретического материала в отведенное для самостоятельной работы время, ознакомление с инструктивными материалами с целью осознания задач практического занятия, техники безопасности.

Работа во время проведения учебного занятия семинарского типа включает:

– консультирование студентов преподавателями и вспомогательным персоналом с целью предоставления исчерпывающей информации, необходимой для самостоятельного выполнения предложенных преподавателем задач, ознакомление с правилами техники безопасности при работе;

– самостоятельное выполнение заданий согласно обозначенной учебной программой тематики.

Обработка, обобщение полученных результатов работы проводится обучающимися самостоятельно или под руководством преподавателя (в зависимости от степени сложности поставленных задач). В результате оформляется индивидуальный отчет. Подготовленная к сдаче на контроль и оценку работа сдается преподавателю. Форма отчетности может быть письменная, устная или две одновременно. Главным результатом в данном случае служит получение положительной оценки по каждому практическому занятию. Это является необходимым условием при проведении рубежного контроля и допуска к дифференцированному зачету. При получении неудовлетворительных результатов обучающийся имеет право в дополнительное время пересдать преподавателю работу до проведения промежуточной аттестации.

#### **5.4 Информационно-технологическое обеспечение образовательного процесса по дисциплины (модуля)**

##### **5.4.1. Средства информационных технологий**

1. Персональные компьютеры;
2. Средства доступа в Интернет;

##### **5.4.2. Лицензионное и свободно распространяемое программное обеспечение, в том числе отечественного производства:**

1. Операционная система: Astra Linux SE
2. Пакет офисных программ: LibreOffice
3. Справочная система Консультант+
4. Okular или Acrobat Reader DC
5. Ark или 7-zip
6. User Gate
7. TrueConf (client)

##### **5.4.3. Информационные справочные системы и профессиональные базы данных**

№№	Название электронного ресурса	Описание электронного ресурса	Используемый для работы адрес
1.	ЭБС «Университетская библиотека онлайн»	Электронная библиотека, обеспечивающая доступ высших и средних учебных заведений, публичных библиотек и корпоративных пользователей к наиболее востребованным материалам по всем отраслям знаний от ведущих российских издательств	<a href="http://biblioclub.ru/">http://biblioclub.ru/</a>
2.	Научная электронная библиотека eLIBRARY.ru	Крупнейший российский информационно-аналитический портал в области науки, технологии, медицины и образования, содержащий рефераты и полные тексты более 34 млн научных публикаций и патентов	<a href="http://elibrary.ru/">http://elibrary.ru/</a>
3.	Образовательная платформа Юрайт	Электронно-библиотечная система для ВУЗов, ССУЗов, обеспечивающая доступ к учебникам, учебной и методической литературе по различным дисциплинам.	<a href="https://urait.ru/">https://urait.ru/</a>
4.	База данных "EastView"	Полнотекстовая база данных периодических изданий	<a href="https://dlib.eastview.com">https://dlib.eastview.com</a>
5.	Электронная библиотека "Grebennikon"	Библиотека предоставляет доступ более чем к 30 журналам, выпускаемых Издательским домом "Гребенников".	<a href="https://grebennikon.ru/">https://grebennikon.ru/</a>

### 5.5. Материально-техническое обеспечение образовательного процесса по дисциплине (модулю)

Для изучения дисциплины (модуля) «*Технологии возможностей и безбарьерной среды*» в рамках реализации основной профессиональной образовательной программы по направлению подготовки **38.03.01 Экономика** используются:

**Учебная аудитория для занятий лекционного типа** оснащена специализированной мебелью (стол для преподавателя, парты, стулья, доска для написания мелом); техническими средствами обучения (видеопроjectionное оборудование, средства звуковоспроизведения, экран и имеющие выход в сеть Интернет).

**Учебная аудитория для занятий семинарского типа:** оснащена специализированной мебелью (стол для преподавателя, парты, стулья, доска для написания мелом); техническими средствами обучения (видеопроjectionное оборудование, средства звуковоспроизведения, экран и имеющие выход в сеть Интернет).

**Помещения для самостоятельной работы обучающихся:** оснащены специализированной мебелью (парты, стулья) техническими средствами обучения (персональные компьютеры с доступом в сеть интернет и обеспечением доступа в электронно-информационную среду университета, программным обеспечением).

### 5.6. Образовательные технологии

При реализации дисциплины (модуля) «*Технологии возможностей и безбарьерной среды*» применяются различные образовательные технологии, в том числе технологии электронного обучения.

Освоение дисциплины (модуля) «*Технологии возможностей и безбарьерной среды*» предусматривает использование в учебном процессе активных и интерактивных форм проведения учебных занятий в форме деловых игр и разбора конкретных ситуаций, в

сочетании с внеаудиторной работой с целью формирования и развития профессиональных навыков обучающихся.

При освоении дисциплины (модуля) *«Технологии возможностей и безбарьерной среды»* предусмотрено применение электронного обучения.

Учебные часы дисциплины (модуля) *«Технологии возможностей и безбарьерной среды»* предусматривают классическую контактную работу преподавателя с обучающимся в аудитории и контактную работу посредством электронной информационно-образовательной среды в синхронном и асинхронном режиме (вне аудитории) посредством применения возможностей компьютерных технологий (электронная почта, электронный учебник, тестирование, вебинар, видеофильм, презентация, форум и др.).

В рамках дисциплины (модуля) предусмотрены встречи с руководителями и работниками организаций, деятельность которых связана с направленностью реализуемой основной профессиональной образовательной программы.



## ЛИСТ РЕГИСТРАЦИИ ИЗМЕНЕНИЙ

№ п/п	Содержание изменения	Реквизиты документа об утверждении изменения	Дата введения изменения
1.	Утверждена и введена в действие решением Ученого совета факультета на основании Федерального государственного образовательного стандарта по направлению подготовки <i>38.03.01 Экономика</i> (уровень бакалавриата), утвержденного приказом Министерства науки и высшего образования Российской Федерации от 12.08.2020 № 954.	Протокол заседания Ученого совета факультета № 10 от «26» апреля 2023 года	01.09.23



Министерство науки и высшего образования Российской Федерации  
Федеральное государственное бюджетное образовательное  
учреждение  
высшего образования  
«Российский государственный социальный университет»

УТВЕРЖДАЮ

и.о. декана факультета политических и  
социальных технологий

/Пивнева С.В./

28.03.2023 г.

**РАБОЧАЯ ПРОГРАММА ДИСЦИПЛИНЫ**  
**АДАПТИВНЫЕ ИНФОРМАЦИОННО-КОММУНИКАЦИОННЫЕ ТЕХНОЛОГИИ**

**Направление подготовки**  
**38.03.01. «Экономика»**

**Направленность**  
**«Учет и финансовый контроль»**

**ОБРАЗОВАТЕЛЬНАЯ ПРОГРАММА ВЫСШЕГО ОБРАЗОВАНИЯ - ПРОГРАММА**  
**БАКАЛАВРИАТА**

**Форма обучения**  
**Очно-заочная**

Москва 2023

## **СОДЕРЖАНИЕ**

<b>РАЗДЕЛ 1. ПАСПОРТ РАБОЧЕЙ ПРОГРАММЫ ДИСЦИПЛИНЫ (МОДУЛЯ).....</b>	<b>5</b>
1.1 Цель и задачи дисциплины (модуля).....	5
1.2 Планируемые результаты обучения по дисциплине (модулю) в рамках планируемых результатов освоения основной профессиональной образовательной программы высшего образования – программы бакалавриата/магистратуры/специалитета соотнесенные с установленными индикаторами достижения компетенций.....	5
<b>РАЗДЕЛ 2. СТРУКТУРА И СОДЕРЖАНИЕ ДИСЦИПЛИНЫ (МОДУЛЯ) .....</b>	<b>6</b>
2.1 Объем дисциплины (модуля), включая контактную работу обучающегося с педагогическими работниками и самостоятельную работу обучающегося .....	6
2.2. Учебно-тематический план дисциплины (модуля).....	6
2.3. Содержание дисциплины (модуля) .....	8
<b>РАЗДЕЛ 3. УЧЕБНО-МЕТОДИЧЕСКОЕ ОБЕСПЕЧЕНИЕ САМОСТОЯТЕЛЬНОЙ РАБОТЫ ОБУЧАЮЩИХСЯ ПО ДИСЦИПЛИНЕ (МОДУЛЮ) .....</b>	<b>10</b>
3.1. Виды самостоятельной работы обучающихся по дисциплине (модулю).....	10
3.2. Задания для самостоятельной работы .....	11
3.3. Методические указания к самостоятельной работе по дисциплине (модулю).....	14
<b>РАЗДЕЛ 4. ОЦЕНОЧНЫЕ МАТЕРИАЛЫ ПО ДИСЦИПЛИНЕ (МОДУЛЮ).....</b>	<b>15</b>
4.1. Форма промежуточной аттестации обучающегося по дисциплине (модулю).....	15
4.2. Оценочные материалы, определяющие процедуры оценивания знаний, умений, навыков и (или) опыта деятельности, характеризующих этапы формирования компетенций .....	15
4.2.1. Организационные основы применения балльно-рейтинговой системы оценки успеваемости обучающихся по дисциплине (модулю) .....	15
4.2.2. Проведение текущего контроля успеваемости обучающихся по дисциплине (модулю) в соответствии с балльно-рейтинговой системой оценки успеваемости обучающегося .....	15
4.2.3. Проведение промежуточной аттестации обучающихся по дисциплине (модулю) в соответствии с балльно-рейтинговой системой оценки успеваемости обучающегося .....	16
4.3. Перечень заданий для проведения текущей и промежуточной оценки знаний, умений, навыков и (или) опыта деятельности, характеризующих этапы формирования компетенций....	18
4.3.1. Оценочные материалы для проведения текущей аттестации и рубежного контроля, обучающихся по дисциплине (модулю) .....	18
4.3.2. Оценочные материалы для проведения промежуточной аттестации обучающихся по дисциплине (модулю) .....	20
<b>РАЗДЕЛ 5. УСЛОВИЯ РЕАЛИЗАЦИИ ДИСЦИПЛИНЫ (МОДУЛЯ).....</b>	<b>25</b>
5.1. Перечень основной и дополнительной учебной литературы для освоения дисциплины (модуля).....	25
5.1.1. Основная литература .....	25
5.1.2. Дополнительная литература.....	25
5.2 Перечень ресурсов информационно-коммуникационной сети «Интернет», необходимых для освоения дисциплины (модуля).....	25
5.3 Методические указания для обучающихся по освоению дисциплины (модуля) .....	26
5.4 Информационно-технологическое обеспечение образовательного процесса по дисциплины (модуля).....	27
5.4.1. Средства информационных технологий .....	27
5.4.2. Лицензионное и свободно распространяемое программное обеспечение, в том числе отечественного производства: .....	27
5.4.3. Информационные справочные системы и профессиональные базы данных.....	27

5.5. Материально-техническое обеспечение образовательного процесса по дисциплине (модулю)	28
5.6. Образовательные технологии	28
<b>ЛИСТ РЕГИСТРАЦИИ ИЗМЕНЕНИЙ</b>	<b>29</b>

Рабочая программа дисциплины «Адаптивные информационно-коммуникационные технологии» разработана на основании федерального государственного образовательного стандарта высшего образования – бакалавриата по направлению подготовки 38.03.01 Экономика, утвержденного приказом Министерства науки и высшего образования Российской Федерации от 12.08.2020 № 954, учебного плана по основной профессиональной образовательной программе высшего образования - программы бакалавриата по направлению подготовки 38.03.01 Экономика (далее – «ОПОП»).

Рабочая программа дисциплины «Адаптивные информационно-коммуникационные технологии» разработана рабочей группой в составе: канд. пед. наук, доцент Крапивка С.В.

Рабочая программа дисциплины обсуждена и утверждена на заседании кафедры информационных технологий, искусственного интеллекта и общественно-социальных технологий цифрового общества факультета социальных и политических технологий. Протокол № 7 от «28» марта 2023 года.

Заведующий кафедрой  
канд. пед. наук, доцент



\_\_\_\_\_  
(подпись)

С.В. Крапивка

Рабочая программа дисциплины (модуля) рецензирована и рекомендована к утверждению:

ФГБОУ ВО «Московский  
политехнический университет», НОЦ  
инфокогнитивных технологий, доктор  
технических наук, профессор



\_\_\_\_\_  
(подпись)

Н.И. Гданский

канд. техн. наук, доцент кафедры  
информационных технологий,  
искусственного интеллекта и  
общественно-социальных технологий  
цифрового общества факультета  
политических и социальных технологий



\_\_\_\_\_  
(подпись)

В.Л. Симонов

## РАЗДЕЛ 1. ПАСПОРТ РАБОЧЕЙ ПРОГРАММЫ ДИСЦИПЛИНЫ (МОДУЛЯ)

### 1.1 Цель и задачи дисциплины

Цель дисциплины заключается в получении обучающихся с инвалидностью и ОВЗ теоретических знаний области современных адаптивных информационных технологий, освоение общих принципов работы с инструментарием информационных технологий и получение практических навыков, необходимых для последующего применения в профессиональной сфере современных информационных технологий для решения прикладных задач.

Задачи дисциплины:

1. формирование у обучающихся знаний принципов сбора, отбора и обобщения информации с помощью специализированных средств;
2. обеспечение устойчивых навыков систематизации в условиях локальных и глобальных сетей и систем телекоммуникаций, новых информационных технологий;
3. Формирование умения работы с информационными источниками, приобретение опыта научного поиска, создания учебных и научных текстов.

### 1.2 Планируемые результаты обучения по дисциплине в рамках планируемых результатов освоения основной профессиональной образовательной программы высшего образования – программы *бакалавриата* соотнесенные с установленными индикаторами достижения компетенций

Процесс освоения дисциплины направлен на формирование у обучающихся следующих компетенций: УК-1, УК-9 в соответствии с учебным планом.

В результате освоения дисциплины (модуля) обучающийся должен демонстрировать следующие результаты:

Категория компетенций (при наличии)	Код компетенции Формулировка компетенции	Код и наименование индикатора достижения компетенции	Результаты обучения
Системное и критическое мышление	УК-1 Способен осуществлять поиск, критический анализ и синтез информации, применять системный подход для решения поставленных задач	УК-1.1. Находит и критически оценивает информацию, необходимую для решения задачи.	<b>Знать:</b> основные принципы сбора, отбора и обобщения информации
		УК-1.2. Предлагает различные варианты решения задачи, оценивая их последствия на основе синтеза и критического анализа информации.	<b>Уметь:</b> соотносить разнородные явления и систематизировать их в рамках избранных видов профессиональной деятельности
		УК-1.3. Выбирает оптимальный вариант решения задачи, аргументируя свой выбор.	<b>Владеть:</b> практическим опытом работы с информационными источниками, навыками работы с информацией с помощью специализированных

Категория компетенций (при наличии)	Код компетенции Формулировка компетенции	Код и наименование индикатора достижения компетенции	Результаты обучения
			средств
Инклюзивная компетентность	УК-9. Способен использовать базовые дефектологические знания в социальной и профессиональной сферах	УК-9.1 Осознает значимость и проблемы профессиональной и социальной адаптации лиц с ограниченными возможностями	<b>Знать:</b> базовые дефектологические знания.
		УК-9.2 Понимает особенности применения базовых дефектологических знаний в социальной и профессиональной сферах.	<b>Уметь:</b> использовать базовые дефектологические знания в социальной и профессиональной сферах
		УК-9.3 Владеет навыками взаимодействия в социальной и профессиональной сферах с лицами с ограниченными возможностями.	<b>Владеть:</b> навыками использования базовых дефектологических знаний в социальной и профессиональной сферах

## РАЗДЕЛ 2. СТРУКТУРА И СОДЕРЖАНИЕ ДИСЦИПЛИНЫ

### 2.1 Объем дисциплины, включая контактную работу обучающегося с педагогическими работниками и самостоятельную работу обучающегося

Общая трудоемкость дисциплины составляет 2 зачетные единицы.

#### Очно-заочная форма обучения

Вид учебной работы	Всего часов	Семестры			
		1	2		
<b>Контактная работа обучающихся с педагогическими работниками</b>	<b>24</b>	<b>24</b>			
Лекционные занятия	16	16			
Практические занятия	8	8			
<b>Самостоятельная работа обучающихся</b>	<b>39</b>	<b>39</b>			
<b>Контроль промежуточной аттестации</b>	<b>9</b>	<b>9</b>			
Форма промежуточной аттестации	Зачет	Зачет			
<b>ОБЪЕМ ДИСЦИПЛИНЫ (МОДУЛЯ) В ЧАСАХ</b>	<b>72</b>	<b>72</b>			

### 2.2. Учебно-тематический план дисциплины

*Очно-заочной формы обучения*

Раздел, тема	Виды учебной работы, академических часов				
	Всего	Самостоятельная работа	Контактная работа обучающихся с педагогическими работниками		
			Всего	Лекционные занятия	Практические занятия
<b>Модуль 1 Семестр 1</b>					
<b>Раздел 1 Основы современных адаптивных информационных технологий</b>	<b>36</b>	<b>24</b>	<b>12</b>	<b>8</b>	<b>4</b>
Тема 1.1. Особенности современных адаптивных информационных технологий	18	12	6	4	2
Тема 1.2 Использование адаптированной компьютерной техники	18	12	6	4	2
<b>Раздел 2. Информационные и коммуникационные технологии как средства коммуникации</b>	<b>27</b>	<b>15</b>	<b>12</b>	<b>8</b>	<b>4</b>
Тема 2.1. Дистанционные образовательные технологии	13	7	6	4	2
Тема 2.2. Технические и программные средства телекоммуникационных технологий	14	8	6	4	2
<b>Контроль промежуточной аттестации (час)</b>	<b>9</b>				
<b>Форма промежуточной аттестации (указать)</b>			<b>Зачет</b>		
<b>Общий объем, часов</b>	<b>72</b>	<b>39</b>	<b>24</b>	<b>16</b>	<b>8</b>



## **2.3. Содержание дисциплины**

### **РАЗДЕЛ 1. Основы современных адаптивных информационных технологий**

#### **Перечень изучаемых элементов содержания**

Особенности информационных технологий для людей с ограниченными возможностями здоровья. Организация индивидуального информационного пространства. Адаптивные информационные и коммуникационные технологии поддержки принятия решений.

#### **Тема 1.1. Особенности современных адаптивных информационных технологий**

##### **Перечень изучаемых элементов содержания**

Новые задачи педагогических коллективов в работе с обучающимся, относящимся к разным категориям лиц с ограниченными возможностями здоровья : создание атмосферы заинтересованности каждого обучающегося в работе группы ; использование в ходе учебы дидактического материала и специальных устройств , наиболее доступных и значимых видов и форм учебного содержания.

#### **Тема 1.2. Использование адаптированной компьютерной техники**

##### **Перечень изучаемых элементов содержания**

Осуществление вызова на мобильный телефон через образовательную сеть «мобильное образование» или «m-обучение». Требование совместимости конкретной ассистивной технологии, например, слухового аппарата или других средств с мобильным телефоном. Специальные компьютерные учебные программы.

### **ЗАДАНИЯ К ПРАКТИЧЕСКИМ ЗАНЯТИЯМ РАЗДЕЛА 1**

**Тема практического занятия: Особенности современных адаптивных информационных технологий.**

Форма практического задания: дискуссия, аналитическое задание.

Пример аналитического задания: провести анализ средств современных адаптивных информационных технологий (составить таблицу, построить диаграммы).

**Тема практического занятия: Использование адаптированной компьютерной техники**

Форма практического задания: аналитическое задание, практическая работа.

Пример аналитического задания: провести анализ инструментов адаптации компьютерной техники и программного обеспечения.

Пример практического задания: изучить и продемонстрировать средства адаптации официального сайта РГСУ, электронной информационно-образовательной среды РГСУ.

### **РУБЕЖНЫЙ КОНТРОЛЬ К РАЗДЕЛУ 1**

форма рубежного контроля – защита реферата

Темы рефератов:

1. Интеграция ИКТ в инклюзивное образование.
2. Многоязычие: ключ к инклюзивному образованию в условиях информатизации общества.
3. Компьютеры и программное обеспечение: встроенные специальные возможности.

4. Мобильные телефоны: встроенные специальные возможности.
5. Слуховые аппараты: виды и характеристики.
6. Программы чтения с экрана.
7. Адаптивные клавиатуры.
8. HTML-доступ, книги DAISY.
9. Информационная система цифрового доступа.
10. Информационный рынок: определение, становление, современное состояние.
11. Современные экономические условия информатизации российского общества.
12. Современные социальные условия информатизации российского общества.
13. Современные культурные условия информатизации российского общества.
14. Роль библиотек в построении образования информационного общества.
15. Программные технологии Интернет-телефонии.
16. Аппаратные технологии Интернет-телефонии.
17. Средства адаптации для работы с текстовыми документами.
18. Средства адаптации для работы с табличными документами.
19. Средства адаптации для подготовки презентаций.
20. Адаптированные документ-камеры. Сканирование документов.

## **РАЗДЕЛ 2. Информационные и коммуникационные технологии как средства коммуникации**

### **Перечень изучаемых элементов содержания**

Дистанционные технологии в образовании: проблемы, возможности, перспективы развития. Электронное обучение. Перспективы развития адаптивных информационных технологий. Глобальные, базовые и прикладные информационные технологии. Современные адаптивные технические и программные средства телекоммуникации. Информационная технология как система.

### **Тема 2.1. Дистанционные образовательные технологии**

#### **Перечень изучаемых элементов содержания**

Дистанционные образовательные технологии: проблемы, возможности, перспективы развития. Электронное обучение. Интернет курсы. Интернет тестирование. Интернет олимпиады. Использование адаптивных технологий в учебном процессе.

### **Тема 2.2. Технические и программные средства телекоммуникационных технологий**

#### **Перечень изучаемых элементов содержания**

Понятие о современных технических и программных средствах телекоммуникации. Технические средства создания электронных документов. Технологии распознавания текста и обработки файлов.

## **ЗАДАНИЯ К ПРАКТИЧЕСКИМ ЗАНЯТИЯМ РАЗДЕЛА 2**

**Тема практического занятия: Дистанционные образовательные технологии.**

Форма практического задания: дискуссия, дискуссия; практическая работа.

#### **Примеры вопросов для обсуждения:**

1. Преимущества и недостатки дистанционных образовательных технологий.
2. Средства дистанционных образовательных технологий.
3. Сравнительная характеристика систем управления образовательным контентом.

Пример практического задания: с помощью адаптационных средств разместить в указанный преподавателем раздел плана занятий учебного курса в электронной информационно-образовательной среде РГСУ материалы текущего и рубежного контроля по разделу 1.

**Тема практического занятия: Технические и программные средства телекоммуникационных технологий**

Форма практического задания: аналитическое задание, практическая работа.

Пример аналитического задания: провести анализ состава и характеристик технических и программных средств телекоммуникационных технологий.

Пример практического задания: изучить и продемонстрировать средства адаптации информационного обмена (формы обратной связи, сообщения, форумы) официального сайта РГСУ, электронной информационно-образовательной среды РГСУ.

## **РУБЕЖНЫЙ КОНТРОЛЬ К РАЗДЕЛУ 2**

форма рубежного контроля – защита реферата

Темы рефератов:

1. Перспективы развития адаптивных информационных технологий.
2. Информационная безопасность и защита информации: определения и генезис.
3. Технологии виртуальной реальности в адаптивных задачах.
4. Технологии дополненной реальности в адаптивных задачах.
5. Адаптивные возможности программных и технических средств презентационных технологий.
6. Технологии распознавания текста и обработки файлов.
7. Системы управления контентом.
8. Обзор практик организации дистанционного обучения.
9. Структура и инструментарий учебного курса в ЭИОС РГСУ.
10. Современные технологии передачи электронной информации в Интернет.
11. Технические средства телекоммуникационных технологий.
12. Программные средства телекоммуникационных технологий.
13. Почтовые клиенты: обзор.
14. Технологии работы с электронной почтой.
15. Рассылка документов средствами офисных программ.
16. Системы электронного документооборота.
17. Назначение и сущность технологии телеконференций.
18. Вебинары. Системы обеспечения и проведения вебинаров.
19. Состав технологических операций при проведении телеконференции в режимах on-line и off-line.
20. Использование систем искусственного интеллекта для развития адаптивных информационных технологий.

## **РАЗДЕЛ 3. УЧЕБНО-МЕТОДИЧЕСКОЕ ОБЕСПЕЧЕНИЕ САМОСТОЯТЕЛЬНОЙ РАБОТЫ ОБУЧАЮЩИХСЯ ПО ДИСЦИПЛИНЕ**

### **3.1. Виды самостоятельной работы обучающихся по дисциплине**

*Очно-заочной формы обучения*

Раздел, тема	Количество часов	Вид самостоятельной работы
<b>Модуль 1, семестр 1</b>		
Раздел 1. Основы современных адаптивных информационных технологий	12	Подготовка реферата
	12	Самостоятельное изучение материала раздела/темы
Раздел 2. Информационные и коммуникационные технологии как средства коммуникации	7	Подготовка реферата
	8	Самостоятельное изучение материала раздела/темы
<b>Общий объем по модулю/семестру, часов</b>	39	
<b>Общий объем по дисциплине, часов</b>	39	

### 3.2. Задания для самостоятельной работы

#### Задания для самостоятельной работы к Разделу 1

##### Вопросы для самостоятельной работы к Разделу 1

1. Понятие «доступные ИКТ» как весь спектр ассистивных и основных технологий и форматов.
2. Состав «доступных ИКТ».
3. базовые технологии (компьютеры и мобильные телефоны, содержащие встроенные специальные возможности);
4. ассистивные технологии. Слуховые аппараты.
5. Программы чтения с экрана, адаптивные клавиатуры);
6. форматы доступа (HTML-доступ, книги DAISY (информационная система цифрового доступа) и т.д.)
7. Прикладное программное обеспечение ассистивных технологий.
8. Совместимость слухового аппарата или других средств с мобильным телефоном.
9. Просмотр веб-сайта с помощью «программы чтения с экрана».
10. Использование альтернативных средств коммуникации.

##### Перечень тем рефератов к Разделу 1:

1. Интеграция ИКТ в инклюзивное образование.
2. Многоязычие: ключ к инклюзивному образованию в условиях информатизации общества.
3. Компьютеры и программное обеспечение: встроенные специальные возможности.
4. Мобильные телефоны: встроенные специальные возможности.
5. Слуховые аппараты: виды и характеристики.
6. Программы чтения с экрана.
7. Адаптивные клавиатуры.
8. HTML-доступ, книги DAISY.
9. Информационная система цифрового доступа.
10. Информационный рынок: определение, становление, современное состояние.
11. Современные экономические условия информатизации российского общества.
12. Современные социальные условия информатизации российского общества.
13. Современные культурные условия информатизации российского общества.
14. Роль библиотек в построении образования информационного общества.

15. Программные технологии Интернет-телефонии.
16. Аппаратные технологии Интернет-телефонии.
17. Средства адаптации для работы с текстовыми документами.
18. Средства адаптации для работы с табличными документами.
19. Средства адаптации для подготовки презентаций.
20. Адаптированные документ-камеры. Сканирование документов.

## **Литература для самостоятельного изучения к Разделу 1.**

### **1. Основная литература**

1. Советов, Б. Я. Информационные технологии : учебник для вузов / Б. Я. Советов, В. В. Цехановский. — 7-е изд., перераб. и доп. — Москва : Издательство Юрайт, 2023. — 327 с. — (Высшее образование). — ISBN 978-5-534-00048-1. — Текст : электронный // Образовательная платформа Юрайт [сайт]. — URL: <https://urait.ru/bcode/510751> (дата обращения: 29.03.2023).
2. Гаврилов, М. В. Информатика и информационные технологии : учебник для вузов / М. В. Гаврилов, В. А. Климов. — 5-е изд., перераб. и доп. — Москва : Издательство Юрайт, 2023. — 355 с. — (Высшее образование). — ISBN 978-5-534-15819-9. — Текст : электронный // Образовательная платформа Юрайт [сайт]. — URL: <https://www.biblio-online.ru/bcode/509820> (дата обращения: 30.03.2023)

### **2. Дополнительная литература**

1. Трофимов, В. В. Информационные технологии в 2 т. Том 1 : учебник для вузов / В. В. Трофимов. — Москва : Издательство Юрайт, 2023. — 238 с. — (Высшее образование). — ISBN 978-5-534-01935-3. — Текст : электронный // Образовательная платформа Юрайт [сайт]. — URL: <https://urait.ru/bcode/512725> (дата обращения: 29.03.2023).
2. Трофимов, В. В. Информационные технологии в 2 т. Том 2 : учебник для вузов / В. В. Трофимов. — Москва : Издательство Юрайт, 2023. — 390 с. — (Высшее образование). — ISBN 978-5-534-01937-7. — Текст : электронный // Образовательная платформа Юрайт [сайт]. — URL: <https://www.biblio-online.ru/bcode/512726> (дата обращения: 30.03.2023).

## **Задания для самостоятельной работы к Разделу 2**

### **Вопросы для самостоятельной работы к Разделу 2**

1. Дистанционные образовательные технологии: проблемы, возможности, перспективы развития.
2. Понятие электронного обучения.
3. Зарегистрироваться в Российской Научной электронной библиотеке.
4. Изучить «Руководство пользователя» Российской Научной электронной библиотеки ([http://elibrary.ru/manual\\_elibrary\\_for\\_user.pdf](http://elibrary.ru/manual_elibrary_for_user.pdf)).
5. Настроить свой персональный профиль. Изучить работу поисковой системы.
6. Роль сетевых технологий в формировании современной информационной среды.
7. Создание безбарьерной среды с использованием ИКТ в условиях образования учащихся с особыми образовательными потребностями.
8. Интернет курсы.
9. Интернет тестирование.
10. Интернет олимпиады.
11. Использование адаптивных технологий в учебном процессе
12. Информационный рынок: определение, становление, современное состояние. Рынок адаптивной образовательной информации.
13. Телекоммуникационные технологии: этапы эволюции.

14. Определение понятий «электронная библиотека», «цифровая библиотека», «виртуальная библиотека», «медиатека».

15. Объективные предпосылки создания и этапы развития электронных библиотек.

### **Перечень тем рефератов к Разделу 2:**

1. Перспективы развития адаптивных информационных технологий.
2. Информационная безопасность и защита информации: определения и генезис.
3. Технологии виртуальной реальности в адаптивных задачах.
4. Технологии дополненной реальности в адаптивных задачах.
5. Адаптивные возможности программных и технических средств презентационных технологий.
6. Технологии распознавания текста и обработки файлов.
7. Системы управления контентом.
8. Обзор практик организации дистанционного обучения.
9. Структура и инструментарий учебного курса в ЭИОС РГСУ.
10. Современные технологии передачи электронной информации в Интернет.
11. Технические средства телекоммуникационных технологий.
12. Программные средства телекоммуникационных технологий.
13. Почтовые клиенты: обзор.
14. Технологии работы с электронной почтой.
15. Рассылка документов средствами офисных программ.
16. Системы электронного документооборота.
17. Назначение и сущность технологии телеконференций.
18. Вебинары. Системы обеспечения и проведения вебинаров.
19. Состав технологических операций при проведении телеконференции в режимах on-line и off-line.
20. Использование систем искусственного интеллекта для развития адаптивных информационных технологий.

### **Литература для самостоятельного изучения к Разделу 2.**

#### **1. Основная литература**

1. Советов, Б. Я. Информационные технологии : учебник для вузов / Б. Я. Советов, В. В. Цехановский. — 7-е изд., перераб. и доп. — Москва : Издательство Юрайт, 2023. — 327 с. — (Высшее образование). — ISBN 978-5-534-00048-1. — Текст : электронный // Образовательная платформа Юрайт [сайт]. — URL: <https://urait.ru/bcode/510751> (дата обращения: 29.03.2023).

2. Гаврилов, М. В. Информатика и информационные технологии : учебник для вузов / М. В. Гаврилов, В. А. Климов. — 5-е изд., перераб. и доп. — Москва : Издательство Юрайт, 2023. — 355 с. — (Высшее образование). — ISBN 978-5-534-15819-9. — Текст : электронный // Образовательная платформа Юрайт [сайт]. — URL: <https://www.biblio-online.ru/bcode/509820> (дата обращения: 30.03.2023)

#### **2. Дополнительная литература**

1. Трофимов, В. В. Информационные технологии в 2 т. Том 1 : учебник для вузов / В. В. Трофимов. — Москва : Издательство Юрайт, 2023. — 238 с. — (Высшее образование). — ISBN 978-5-534-01935-3. — Текст : электронный // Образовательная платформа Юрайт [сайт]. — URL: <https://urait.ru/bcode/512725> (дата обращения: 29.03.2023).

2. Трофимов, В. В. Информационные технологии в 2 т. Том 2 : учебник для вузов / В. В. Трофимов. — Москва : Издательство Юрайт, 2023. — 390 с. — (Высшее образование). —

### **3.3. Методические указания к самостоятельной работе по дисциплине (модулю)**

Освоение слушателями программы предполагает изучение материалов дисциплин (модулей) в ходе самостоятельной работы.

Для успешного освоения дисциплины (модуля) и достижения поставленных целей необходимо внимательно ознакомиться с рабочей программой дисциплины (модуля), доступной в электронной информационно-образовательной среде РГСУ.

Следует обратить внимание на списки основной и дополнительной литературы, на предлагаемые преподавателем ресурсы информационно-телекоммуникационной сети Интернет. Эта информация необходима для самостоятельной работы обучающегося.

Для более углубленного изучения темы задания для самостоятельной работы рекомендуется выполнять параллельно с изучением данной темы. При выполнении заданий по возможности используйте наглядное представление материала.

Самостоятельная работа включает разнообразный комплекс видов и форм работы обучающихся.

#### ***Написание реферата.***

##### *Требования к структуре реферата:*

Работа должна содержать систематизацию и краткое изложение материала из не менее 5-и литературных источников (монографий, научных статей и докладов) по выбранной теме.

Основные требования к оформлению:

Структура доклада (реферата): 1) титульный лист; 2) содержание (в нем последовательно указываются названия пунктов доклада (реферата), указываются страницы, с которых начинается каждый пункт); 3) введение (формулируется суть исследуемой проблемы, обосновывается выбор темы, определяются ее значимость и актуальность, указываются цель и задачи доклада (реферата), дается характеристика используемой литературы); 4) основная часть (каждый раздел ее доказательно раскрывает исследуемый вопрос); 5) выводы и заключение (подводятся итоги или делается обобщенный вывод по теме доклада (реферата)); 6) литература.

Доклад (реферат) оформляется на одной стороне листа белой бумаги формата А4 (210x297 мм). Интервал межстрочный -полуторный. Цвет шрифта - черный. Гарнитура шрифта основного текста - «Times New Roman» или аналогичная. Кегль (размер) от 12 до 14 пунктов. Размеры полей страницы (не менее): правое 10 мм, верхнее – 15 мм, нижнее – 20 мм, левое - 25 мм. Формат абзаца: полное выравнивание («по ширине»). Отступ красной строки одинаковый по всему тексту – 15 мм. Страницы должны быть пронумерованы с учётом титульного листа (на титульном листе номер страницы не ставится). В работах используются цитаты, статистические материалы. Эти данные оформляются в виде сносок (ссылок и примечаний). Внутритекстовые, подстрочные и затекстовые библиографические ссылки должны оформляться в соответствии с ГОСТ Р 7.0.5-2008 «Библиографическая ссылка». Общие требования и правила составления».

Реферат сдается в бумажном и электронном виде (10 - 20 печатных страниц).

При проверке реферата (доклада) на антиплагиат - [www.antiplagiat.ru](http://www.antiplagiat.ru) - (более 50% заимствований) работа не принимается.

## РАЗДЕЛ 4. ОЦЕНОЧНЫЕ МАТЕРИАЛЫ ПО ДИСЦИПЛИНЕ

### 4.1. Форма промежуточной аттестации обучающегося по дисциплине

Контрольным мероприятием промежуточной аттестации обучающихся по дисциплине (модулю) является **зачет**, который проводится в форме компьютерного тестирования.

### 4.2. Оценочные материалы, определяющие процедуры оценивания знаний, умений, навыков и (или) опыта деятельности, характеризующих этапы формирования компетенций

#### 4.2.1. Организационные основы применения балльно-рейтинговой системы оценки успеваемости обучающихся по дисциплине (модулю)

Оценка качества освоения обучающимися дисциплины (модуля) реализуется в формате балльно-рейтинговой системы оценки успеваемости обучающихся (БРСО).

БРСО в ходе текущего контроля успеваемости и промежуточной аттестации осуществляется по 100-балльной шкале.

Академический рейтинг обучающегося по дисциплине (модулю) складывается из результатов:

- текущего контроля успеваемости (максимальный текущий рейтинг обучающегося 80 рейтинговых баллов);
- промежуточной аттестации (максимальный рубежный рейтинг обучающегося 20 рейтинговых баллов).

Условия оценки освоения обучающимся дисциплины (модуля) в формате БРСО доводятся преподавателем до сведения обучающихся на первом учебном занятии, а также размещены в свободном доступе в электронной информационно-образовательной среде Университета.

#### 4.2.2. Проведение текущего контроля успеваемости обучающихся по дисциплине (модулю) в соответствии с балльно-рейтинговой системой оценки успеваемости обучающегося

В течение учебного семестра до промежуточной аттестации на основании утвержденной рабочей программы дисциплины (модуля) формируется текущий рейтинг обучающегося. Текущий рейтинг обучающегося складывается как сумма рейтинговых баллов, полученных им в течение учебного семестра по всем видам учебных занятий по дисциплине (модулю).

В процессе текущего контроля оцениваются следующие действия обучающегося, направленные на освоение компетенций в рамках изучения учебной дисциплины:

- академическая активность (посещаемость учебных занятий, самостоятельное изучение содержания учебной дисциплины в электронной информационно-образовательной среде, соблюдение сроков сдачи практических заданий и текущих контрольных мероприятий и др.);
- выполнение и сдача текущих и итогового практических заданий (рефераты, творческие задания, кейс-задания, лабораторные работы, расчетные задания и др., активное участие в групповых интерактивных занятиях (дискуссии, WiKi-проекты и др.), защита проектов и др.);
- прохождение рубежей текущего контроля, включая соблюдение графика их прохождения в электронной информационно-образовательной среде.

Для планирования расчета текущего рейтинга обучающегося используются следующие пропорции:

Вид учебного действия	Максимальная рейтинговая оценка, баллов
академическая активность	10
практические задания	40



<i>из них: текущие практические задания</i>	20
<i>итоговое практическое задание</i>	20
рубежи текущего контроля	30
<b>ИТОГО:</b>	<b>80</b>

В течение учебного семестра по дисциплине обучающимся должен быть накоплен текущий рейтинг не менее 52 рейтинговых баллов (65% от максимального значения текущего рейтинга).

Необходимыми условиями допуска обучающегося к промежуточной аттестации по дисциплине являются положительное прохождение обучающимся не менее 65% рубежей текущего контроля с накоплением не менее 65% максимального рейтингового балла за каждый рубеж текущего контроля и положительное выполнение итогового практического задания с накоплением не менее 65% максимального рейтингового балла, установленного за итоговое практическое задание.

Невыполнение вышеуказанных условий является текущей академической задолженностью, которая должна быть ликвидирована обучающимся до контрольного мероприятия промежуточной аттестации.

Сведения о наличии у обучающихся текущей академической задолженности, сроках и порядке добора рейтинговых баллов для её ликвидации доводятся до обучающихся педагогическим работником.

В случае неликвидации текущей академической задолженности, педагогический работник обязан во время контрольного мероприятия промежуточной аттестации поставить обучающемуся 0 рейтинговых баллов. В этом случае ликвидация текущей академической задолженности возможна в периоды проведения повторной промежуточной аттестации.

#### **4.2.3. Проведение промежуточной аттестации обучающихся по дисциплине (модулю) в соответствии с балльно-рейтинговой системой оценки успеваемости обучающегося**

Промежуточная аттестация по дисциплине (модулю) проводится в соответствии с Положением о промежуточной аттестации обучающихся по основным профессиональным образовательным программам в Российском государственном социальном университете и Положением о балльно-рейтинговой системе оценки успеваемости обучающихся по основным профессиональным образовательным программам в Российском государственном социальном университете в действующей редакции.

На промежуточную аттестацию отводится 20 рейтинговых баллов.

Ответы обучающегося на контрольном мероприятии промежуточной аттестации оцениваются педагогическим работником по 20 - балльной шкале, а итоговая оценка по дисциплине (модулю) выставляется по системе зачтено/не зачтено для зачета.

Критерии выставления оценки определяются Положением о балльно-рейтинговой системе оценки успеваемости обучающихся по основным профессиональным образовательным программам высшего образования - программам бакалавриата, программам специалитета в Российском государственном социальном университете.

В процессе определения рубежного рейтинга обучающегося используется следующая шкала:

<b>Рубежный рейтинг</b>	<b>Критерии оценки освоения обучающимся учебной дисциплины в ходе контрольных мероприятий промежуточной аттестации</b>
-------------------------	--

19-20 рейтинговых баллов	обучающийся глубоко и прочно усвоил программный материал, исчерпывающе, последовательно, грамотно и логически стройно его излагает, тесно увязывает с задачами и будущей деятельностью, не затрудняется с ответом при видоизменении задания, свободно справляется с задачами и практическими заданиями, правильно обосновывает принятые решения, умеет самостоятельно обобщать и излагать материал, не допуская ошибок
16-18 рейтинговых баллов	обучающийся твердо знает программный материал, грамотно и по существу излагает его, не допуская существенных неточностей в ответе на вопрос, может правильно применять теоретические положения и владеет необходимыми умениями и навыками при выполнении практических заданий
13-15 рейтинговых баллов	обучающийся освоил основной материал, но не знает отдельных деталей, допускает неточности, недостаточно правильные формулировки, нарушает последовательность в изложении программного материала и испытывает затруднения в выполнении практических заданий
1-12 рейтинговых баллов	обучающийся не знает значительной части программного материала, допускает существенные ошибки, с большими затруднениями выполняет практические задания
0 рейтинговых баллов	не аттестован

**4.3. Перечень заданий для проведения текущей и промежуточной оценки знаний, умений, навыков и (или) опыта деятельности, характеризующих этапы формирования компетенций**

**4.3.1. Оценочные материалы для проведения текущей аттестации и рубежного контроля, обучающихся по дисциплине**

**Перечень вопросов рубежного контроля и текущей аттестации**

№ п/п	Контролируемые разделы (темы), дисциплины	Код контролируемой компетенций	Форма рубежного контроля	Вопросы/задания рубежного контроля
1	Раздел -1 «Основы современных адаптивных информационных технологий»	УК-1, УК-9	Защита реферата	<ol style="list-style-type: none"> <li>1. Интеграция ИКТ в инклюзивное образование.</li> <li>2. Многоязычие: ключ к инклюзивному образованию в условиях информатизации общества.</li> <li>3. Компьютеры и программное обеспечение: встроенные специальные возможности.</li> <li>4. Мобильные телефоны: встроенные специальные возможности.</li> <li>5. Слуховые аппараты: виды и характеристики.</li> <li>6. Программы чтения с экрана.</li> <li>7. Адаптивные клавиатуры.</li> <li>8. HTML-доступ, книги DAISY.</li> <li>9. Информационная система цифрового доступа.</li> <li>10. Информационный рынок: определение, становление, современное состояние.</li> <li>11. Современные экономические условия информатизации российского общества.</li> <li>12. Современные социальные условия информатизации российского общества.</li> <li>13. Современные культурные условия информатизации российского общества.</li> <li>14. Роль библиотек в построении образования информационного общества.</li> <li>15. Программные технологии Интернет-телефонии.</li> <li>16. Аппаратные технологии Интернет-телефонии.</li> <li>17. Средства адаптации для работы с текстовыми документами.</li> </ol>

				<p>18. Средства адаптации для работы с табличными документами.</p> <p>19. Средства адаптации для подготовки презентаций.</p> <p>20. Адаптированные документ-камеры. Сканирование документов.</p>
2.	<p><b>Раздел -2</b> «Информационные и коммуникационные технологии как средства коммуникации»</p>	УК-1, УК-9	защита реферата	<p>1. Перспективы развития адаптивных информационных технологий.</p> <p>2. Информационная безопасность и защита информации: определения и генезис.</p> <p>3. Технологии виртуальной реальности в адаптивных задачах.</p> <p>4. Технологии дополненной реальности в адаптивных задачах.</p> <p>5. Адаптивные возможности программных и технических средств презентационных технологий.</p> <p>6. Технологии распознавания текста и обработки файлов.</p> <p>7. Системы управления контентом.</p> <p>8. Обзор практик организации дистанционного обучения.</p> <p>9. Структура и инструментарий учебного курса в ЭИОС РГСУ.</p> <p>10. Современные технологии передачи электронной информации в Интернет.</p> <p>11. Технические средства телекоммуникационных технологий.</p> <p>12. Программные средства телекоммуникационных технологий.</p> <p>13. Почтовые клиенты: обзор.</p> <p>14. Технологии работы с электронной почтой.</p> <p>15. Рассылка документов средствами офисных программ.</p> <p>16. Системы электронного документооборота.</p> <p>17. Назначение и сущность технологии телеконференций.</p> <p>18. Вебинары. Системы обеспечения и проведения вебинаров.</p> <p>19. Состав технологических операций при проведении телеконференции в режимах on-line и off-line.</p> <p>20. Использование систем искусственного интеллекта для развития адаптивных информационных технологий.</p>

**4.3.2. Оценочные материалы для проведения промежуточной аттестации обучающихся по дисциплине**

**Вопросы/задания для проведения промежуточной аттестации обучающихся по дисциплине**

<b>Коды контролируемых компетенций</b>	<b>Вопросы /задания</b>
УК-9	<ol style="list-style-type: none"> <li>1. Новые задачи педагогических коллективов в работе с обучающимся, относящимся к разным категориям лиц с ограниченными возможностями здоровья.</li> <li>2. Понятие «доступные ИКТ».</li> <li>3. Состав «доступных ИКТ», общая характеристика.</li> <li>4. Базовые адаптивные информационные технологии в образовании.</li> <li>5. Ассистивные технологии образования.</li> <li>6. Форматы доступа к информации, используемые в инклюзивном образовании.</li> <li>7. Дистанционные технологии в системе образования.</li> <li>8. Адаптивное программное обеспечение наиболее распространенных вариантов доступа к образованию, общая характеристика.</li> <li>9. «Мобильное образование» или «m-обучение» в системе инклюзивного образования.</li> <li>10. Совместимость слухового аппарата или других средств с мобильным телефоном.</li> <li>11. Просмотр веб-сайта с помощью «программы чтения с экрана».</li> <li>12. Использование альтернативных средств коммуникации</li> <li>13. Инклюзивные веб-технологии.</li> <li>14. Специальные адаптивные компьютерные учебные программы для образования.</li> <li>15. Облачные вычисления в инклюзивном образовании.</li> <li>16. Прикладное программное обеспечение ассистивных технологий, доступное с любого компьютера через интернет.</li> <li>17. Использование адаптированной компьютерной техники. Использование адаптивных устройств ввода и вывода информации.</li> <li>18. Использование специального программного обеспечения для студентов с нарушениями опорно-двигательного аппарата.</li> <li>19. Организация индивидуального информационного пространства. Использование альтернативных средств коммуникации.</li> <li>20. Всемирная паутина. Поисковые системы.</li> <li>21. Возможности робототехники и сенсорики в адаптации людей с ограниченными возможностями здоровья.</li> <li>22. Интеграция адаптивных ИКТ в образование.</li> <li>23. Многоязычие: ключ к инклюзивному образованию в условиях информатизации общества.</li> <li>24. Компьютеры и мобильные телефоны, содержащие встроенные специальные возможности.</li> <li>25. Слуховые аппараты - общая характеристика.</li> <li>26. Программы чтения с экрана, адаптивные клавиатуры.</li> <li>27. HTML-доступ, книги DAISY (информационная система цифрового доступа).</li> <li>28. Информационный рынок: определение, становление, современное</li> </ol>

Коды контролируемых компетенций	Вопросы /задания
	<p>состояние.</p> <p>29. Современные экономические и социальные условия информатизации российского общества.</p> <p>30. Современные культурные условия информатизации российского общества.</p> <p>31. Роль библиотек в построении информационного общества.</p> <p>32. Программные и аппаратные технологии Интернет-телефонии.</p> <p>33. Дистанционные образовательные технологии: проблемы, возможности, перспективы развития.</p> <p>34. Понятие электронного обучения.</p> <p>35. Роль сетевых технологий в формировании современной информационной среды.</p> <p>36. Создание безбарьерной среды с использованием ИКТ в условиях образования учащихся с особыми образовательными потребностями.</p> <p>37. Интернет курсы.</p> <p>38. Интернет тестирование.</p> <p>39. Интернет олимпиады.</p> <p>40. Использование адаптивных технологий в учебном процессе</p> <p>41. Определение понятий «электронная библиотека», «цифровая библиотека», «виртуальная библиотека», «медиатека».</p> <p>42. Объективные предпосылки создания и этапы развития электронных библиотек</p> <p>43. Информационная безопасность и защита информации: определения и генезис.</p> <p>44. Технологии виртуальной реальности.</p> <p>45. Адаптивные возможности программных и технических средств презентационных технологий.</p> <p>46. Технологии распознавания текста и обработки файлов.</p> <p>47. Современные технологии передачи электронной информации в Интернет.</p> <p>48. Назначение и сущность технологии телеконференций. Вебинар.</p> <p>49. Состав технологических операций при проведении телеконференции в режимах on-line и off-line.</p> <p>50. Использование систем искусственного интеллекта для развития адаптивных информационных технологий.</p> <p>51. Построение системы с использованием информационных технологий.</p> <p>52. Интеллектуализация информационных технологий.</p> <p>53. Приоритетные технологии информационного общества.</p> <p>54. Проблема формирования единого информационного пространства.</p> <p>55. Информационная среда как новая среда обитания человека.</p>
УК-1	<p>1. Цифровые образовательные ресурсы (ЦОР) это:</p> <ol style="list-style-type: none"> <li>1. представленные в цифровой форме фото, видеофрагменты и видеоруководства, статические и динамические модели, объекты виртуальной реальности и интерактивного моделирования;</li> <li>2. графические и картографические материалы, звукозаписи, аудиокниги, различные символные объекты и деловая графика;</li> <li>3. текстовые бумаги и другие учебные материалы, нужные для</li> </ol>

Коды контролируемых компетенций	Вопросы /задания
	<p>организации учебного процесса;</p> <p>4. все вышеперечисленное</p> <p>2. К цифровым образовательным ресурсам относят:</p> <ol style="list-style-type: none"> <li>1. <a href="http://www.openclass.ru">http://www.openclass.ru</a></li> <li>2. <a href="http://school-collection.edu.ru">http://school-collection.edu.ru</a></li> <li>3. <a href="http://metodist.lbz.ru">http://metodist.lbz.ru</a></li> <li>4. <a href="http://megabook.ru">http://megabook.ru</a></li> </ol> <p>3. Объединение двух и более сетей в одну:</p> <ol style="list-style-type: none"> <li>1. Глобальная сеть</li> <li>2. Региональная сеть</li> <li>3. Локальная сеть</li> </ol> <p>4. Правила передачи информации в сети:</p> <ol style="list-style-type: none"> <li>1. Адресация</li> <li>2. Протокол</li> <li>3. прокси-сервер</li> </ol> <p>5. Именем пользователя адреса электронной почты <code>user_name@yandex.ru</code> сети Интернет является:</p> <ol style="list-style-type: none"> <li>1. yandex.ru</li> <li>2. user_name</li> <li>3. yandex</li> </ol> <p>6. Соединение трех и более компьютеров друг с другом на небольшом расстоянии (обычно внутри одного учреждения) с помощью кабелей:</p> <ol style="list-style-type: none"> <li>1. локальная сеть</li> <li>2. региональная сеть</li> <li>3. глобальная сеть</li> </ol> <p>7. Домен - это</p> <ol style="list-style-type: none"> <li>1. единица измерения информации</li> <li>2. название программы для осуществления связи между компьютерами</li> <li>3. часть адреса, определяющая адрес компьютера в сети</li> </ol> <p>8. Укажите часть адреса электронной почты <code>klass@mtu-net.ru</code>, являющуюся именем почтового сервера, на котором пользователь зарегистрировался:</p> <ol style="list-style-type: none"> <li>1. klass</li> <li>2. mtu</li> <li>3. mtu-net.ru</li> </ol> <p>9. Гипертекст-это:</p> <ol style="list-style-type: none"> <li>1. Очень большой текст</li> <li>2. Текст, в котором можно переходить по выделенным ссылкам</li> <li>3. Текст на страницах сайта Интернет</li> </ol> <p>10. <a href="http://www.yandex.ru">www.yandex.ru</a> – это:</p> <ol style="list-style-type: none"> <li>1. Браузер</li> <li>2. Поисковая система</li> <li>3. Домашняя страница</li> </ol> <p>11. Логин –это</p> <ol style="list-style-type: none"> <li>1. Имя сервера</li> <li>2. Пароль доступа к почтовому ящику</li> <li>3. Имя пользователя в записи почтового адреса</li> </ol> <p>12. Группа web-страниц, принадлежащая одной и той же Фирме,</p>

Коды контролируемых компетенций	Вопросы /задания
	<p>организации или частному лицу и связанная между собой по содержанию</p> <ol style="list-style-type: none"> <li>1. сайт</li> <li>2. сервер</li> <li>3. хост</li> <li>4. папка</li> <li>5. домен</li> </ol> <p>13. Электронная почта (e-mail) позволяет передавать ...</p> <ol style="list-style-type: none"> <li>1. сообщения и приложенные Файлы</li> <li>2. исключительно текстовые сообщения</li> <li>3. исполняемые программы</li> <li>4. www-страницы</li> <li>5. исключительно базы данных</li> </ol> <p>14. Какой символ обязательно присутствует в адресе электронной почты</p> <ol style="list-style-type: none"> <li>1. @</li> <li>2. *</li> <li>3. #</li> <li>4. &amp;</li> </ol> <p>15. Выберите правильные ответы: «Гиперссылкой может быть...»</p> <ol style="list-style-type: none"> <li>1. текст</li> <li>2. графическое изображение</li> <li>3. папка</li> <li>4. архив</li> </ol> <p>16. Что нельзя прикрепить к электронному письму</p> <ol style="list-style-type: none"> <li>1. папку</li> <li>2. текстовый файл</li> <li>3. графический файл</li> <li>4. архив</li> </ol> <p>17. Поисковая система это</p> <ol style="list-style-type: none"> <li>1. сайт, позволяющий осуществлять поиск информации на основе ключевых слов, определяющих область интереса пользователя</li> <li>2. программа тестирования компьютера</li> <li>3. протокол передачи почтовых сообщений</li> <li>4. программа передачи гипертекстовой информации</li> </ol> <p>18. Что собой представляет понятие «информационно-коммуникационные технологии»?</p> <ol style="list-style-type: none"> <li>1. специальный набор форм, методов, способов, приёмов обучения и воспитательных средств, системно используемых в образовательном процессе на основе декларируемых психолого-педагогических установок, приводящий всегда к достижению прогнозируемого образовательного результата с допустимой нормой отклонения;</li> <li>2. некий готовый «рецепт», алгоритм, процедура для проведения каких-либо нацеленных действий;</li> <li>3. процессы, методы поиска, сбора, хранения, обработки, предоставления, распространения информации и способы осуществления таких процессов и методов</li> </ol> <p>19. Компетенция – это...</p> <ol style="list-style-type: none"> <li>1. владение, обладание человеком соответствующей компетенцией, включающей его личное отношение к ней и предмету деятельности</li> </ol>



Коды контролируемых компетенций	Вопросы /задания
	<p>2. совокупность взаимосвязанных качеств личности (знаний, умений, навыков, способов деятельности), задаваемых по отношению к определенному кругу предметов и процессов и необходимых для качественной продуктивной деятельности по отношению к ним</p> <p>3. акцентирование внимания на результате образования, причем в качестве результата рассматривается не сумма усвоенной информации, а способность человека действовать в различных проблемных ситуациях</p> <p>20. ИКТ-компетентность учителя – это:</p> <ol style="list-style-type: none"> <li>1. совокупность взаимосвязанных качеств личности, задаваемых по отношению к определенному кругу предметов и процессов и необходимых для качественной продуктивной деятельности по отношению к ним;</li> <li>2. эффективное, обоснованное применение ИКТ в образовательной деятельности для решения профессиональных задач;</li> <li>3. комплексное понятие, которое рассматривается как целенаправленное, эффективное применение технических знаний и умений в реальной образовательной деятельности</li> </ol> <p>21. Что является основным аспектом ИКТ-компетентности?</p> <ol style="list-style-type: none"> <li>1. наличие достаточно высокого уровня функциональной грамотности в сфере ИКТ;</li> <li>2. эффективное, обоснованное применение ИКТ в образовательной деятельности для решения профессиональных задач;</li> <li>3. понимание ИКТ как основы парадигмы в образовании;</li> <li>4. все варианты правильные</li> </ol> <p>22. ИКТ-компетентность учителя должна обеспечивать реализацию</p> <ol style="list-style-type: none"> <li>1. целей образования</li> <li>2. модернизации российской системы образования</li> <li>3. содержания образовательной деятельности</li> <li>4. форм организации образовательного процесса</li> </ol> <p>23. Что включает в себя ИКТ-компетентность учителя-предметника?</p> <ol style="list-style-type: none"> <li>1. проведение уроков с использованием ИКТ</li> <li>2. мониторинг развития учащихся</li> <li>3. поиск учебных материалов в интернет</li> <li>4. делится новыми навыками в использовании ИКТ со своими коллегами</li> <li>5. все ответы верны</li> </ol> <p>24. Модель ИКТ-компетентности имеет двухуровневую структуру. Что это за уровни?</p> <ol style="list-style-type: none"> <li>1. уровень подготовленности</li> <li>2. уровень содержательных инноваций</li> <li>3. уровень реализованности</li> <li>4. уровень предметной компьютерной грамотности</li> </ol> <p>25. Чем характеризуется знаниевый уровень ИКТ - компетенции?</p> <ol style="list-style-type: none"> <li>1. наличием у учителей знаний, умений и навыков, достаточных для пользования оборудованием, программным обеспечением и ресурсами в сфере ИКТ;</li> <li>2. функциональная грамотность в сфере ИКТ эффективно и систематически применяется учителем для решения образовательных задач;</li> <li>3. созданием интерактивных домашних заданий и тренажеров для</li> </ol>

Коды контролируемых компетенций	Вопросы / задания
	самостоятельной работы студентов; 4. все варианты правильные

## РАЗДЕЛ 5. УСЛОВИЯ РЕАЛИЗАЦИИ ДИСЦИПЛИНЫ

### 5.1. Перечень основной и дополнительной учебной литературы для освоения дисциплины

#### 5.1.1. Основная литература

1. Советов, Б. Я. Информационные технологии : учебник для вузов / Б. Я. Советов, В. В. Цехановский. — 7-е изд., перераб. и доп. — Москва : Издательство Юрайт, 2023. — 327 с. — (Высшее образование). — ISBN 978-5-534-00048-1. — Текст : электронный // Образовательная платформа Юрайт [сайт]. — URL: <https://urait.ru/bcode/510751> (дата обращения: 29.03.2023).

2. Гаврилов, М. В. Информатика и информационные технологии : учебник для вузов / М. В. Гаврилов, В. А. Климов. — 5-е изд., перераб. и доп. — Москва : Издательство Юрайт, 2023. — 355 с. — (Высшее образование). — ISBN 978-5-534-15819-9. — Текст : электронный // Образовательная платформа Юрайт [сайт]. — URL: <https://www.biblio-online.ru/bcode/509820> (дата обращения: 30.03.2023)

#### 5.1.2. Дополнительная литература

1. Трофимов, В. В. Информационные технологии в 2 т. Том 1 : учебник для вузов / В. В. Трофимов. — Москва : Издательство Юрайт, 2023. — 238 с. — (Высшее образование). — ISBN 978-5-534-01935-3. — Текст : электронный // Образовательная платформа Юрайт [сайт]. — URL: <https://urait.ru/bcode/512725> (дата обращения: 29.03.2023).

2. Трофимов, В. В. Информационные технологии в 2 т. Том 2 : учебник для вузов / В. В. Трофимов. — Москва : Издательство Юрайт, 2023. — 390 с. — (Высшее образование). — ISBN 978-5-534-01937-7. — Текст : электронный // Образовательная платформа Юрайт [сайт]. — URL: <https://www.biblio-online.ru/bcode/512726> (дата обращения: 30.03.2023).

### 5.2 Перечень ресурсов информационно-коммуникационной сети «Интернет», необходимых для освоения дисциплины

№№	Название электронного ресурса	Описание электронного ресурса	Используемый для работы адрес
1.	ЭБС «Университетская библиотека онлайн»	Электронная библиотека, обеспечивающая доступ высших и средних учебных заведений, публичных библиотек и корпоративных пользователей к наиболее востребованным материалам по всем отраслям знаний от ведущих российских издательств	<a href="http://biblioclub.ru/">http://biblioclub.ru/</a>
2.	Научная	Крупнейший российский	<a href="http://elibrary.ru/">http://elibrary.ru/</a>

	электронная библиотека eLIBRARY.ru	информационно-аналитический портал в области науки, технологии, медицины и образования, содержащий рефераты и полные тексты более 34 млн научных публикаций и патентов	
3.	Образовательная платформа Юрайт	Электронно-библиотечная система для ВУЗов, ССУЗов, обеспечивающая доступ к учебникам, учебной и методической литературе по различным дисциплинам.	<a href="https://urait.ru/">https://urait.ru/</a>
4.	База данных "EastView"	Полнотекстовая база данных периодических изданий	<a href="https://dlib.eastview.com">https://dlib.eastview.com</a>
5.	Электронная библиотека "Grebennikon"	Библиотека предоставляет доступ более чем к 30 журналам, выпускаемых Издательским домом "Гребенников".	<a href="https://grebennikon.ru/">https://grebennikon.ru/</a>

### 5.3 Методические указания для обучающихся по освоению дисциплины (модуля)

Освоение обучающимся дисциплины (модуля) предполагает изучение материалов дисциплины (модуля) на аудиторных занятиях и в ходе самостоятельной работы. Аудиторные занятия проходят в форме лекций и семинаров/практических занятий.

При подготовке к аудиторным занятиям необходимо помнить особенности каждой формы его проведения.

Подготовка к учебному занятию лекционного типа заключается в следующем.

С целью обеспечения успешного обучения обучающийся должен готовиться к лекции, поскольку она является важнейшей формой организации учебного процесса, поскольку:

- знакомит с новым учебным материалом;
- разъясняет учебные элементы, трудные для понимания;
- систематизирует учебный материал;
- ориентирует в учебном процессе.

С этой целью:

- внимательно прочитайте материал предыдущей лекции;
- ознакомьтесь с учебным материалом по учебнику и учебным пособиям с темой прочитанной лекции;
- внесите дополнения к полученным ранее знаниям по теме лекции на полях лекционной тетради;
- запишите возможные вопросы, которые вы зададите лектору на лекции по материалу изученной лекции;
- постарайтесь уяснить место изучаемой темы в своей подготовке;
- узнайте тему предстоящей лекции (по тематическому плану, по информации лектора) и запишите информацию, которой вы владеете по данному вопросу.

Подготовка к занятию семинарского типа

Предварительная подготовка к учебному занятию семинарского типа заключается в изучении теоретического материала в отведенное для самостоятельной работы время, ознакомление с инструктивными материалами с целью осознания задач практического занятия.

Работа во время проведения учебного занятия семинарского типа включает:

- консультирование студентов преподавателями и вспомогательным персоналом с целью предоставления исчерпывающей информации, необходимой для самостоятельного выполнения предложенных преподавателем задач

– самостоятельное выполнение заданий согласно обозначенной учебной программой тематики.

Обработка, обобщение полученных результатов проводится обучающимися самостоятельно или под руководством преподавателя (в зависимости от степени сложности поставленных задач). В результате оформляется индивидуальный отчет. Подготовленная к сдаче на контроль и оценку работа сдается преподавателю. Форма отчетности может быть письменная, устная или две одновременно. Главным результатом в данном случае служит получение положительной оценки по каждому практическому занятию. Это является необходимым условием при проведении рубежного контроля и допуска к зачету. При получении неудовлетворительных результатов обучающийся имеет право в дополнительное время передать преподавателю работу до проведения промежуточной аттестации.

5.4 Информационно-технологическое обеспечение образовательного процесса по дисциплине

#### 5.4.1. Средства информационных технологий

1. Персональные компьютеры;
2. Средства доступа в Интернет;
3. Проектор;
4. Адаптационные средства.

#### 5.4.2. Лицензионное и свободно распространяемое программное обеспечение, в том числе отечественного производства:

1. Операционная система: Astra Linux SE
2. Пакет офисных программ: LibreOffice
3. Справочная система Консультант+
4. Okular или Acrobat Reader DC
5. Ark или 7-zip
6. User Gate
7. TrueConf (client)

#### 5.4.3. Информационные справочные системы и профессиональные базы данных

№№	Название электронного ресурса	Описание электронного ресурса	Используемый для работы адрес
1.	ЭБС «Университетская библиотека онлайн»	Электронная библиотека, обеспечивающая доступ высших и средних учебных заведений, публичных библиотек и корпоративных пользователей к наиболее востребованным материалам по всем отраслям знаний от ведущих российских издательств	<a href="http://biblioclub.ru/">http://biblioclub.ru/</a>
2.	Научная электронная библиотека eLIBRARY.ru	Крупнейший российский информационно-аналитический портал в области науки, технологии, медицины и образования, содержащий рефераты и полные тексты более 34 млн научных	<a href="http://elibrary.ru/">http://elibrary.ru/</a>

		публикаций и патентов	
3.	Образовательная платформа Юрайт	Электронно-библиотечная система для ВУЗов, ССУЗов, обеспечивающая доступ к учебникам, учебной и методической литературе по различным дисциплинам.	<a href="https://urait.ru/">https://urait.ru/</a>
4.	База данных "EastView"	Полнотекстовая база данных периодических изданий	<a href="https://dlib.eastview.com">https://dlib.eastview.com</a>
5.	Электронная библиотека "Grebennikon"	Библиотека предоставляет доступ более чем к 30 журналам, выпускаемых Издательским домом "Гребенников".	<a href="https://grebennikon.ru/">https://grebennikon.ru/</a>

### 5.5. Материально-техническое обеспечение образовательного процесса по дисциплине

Для изучения дисциплины используются:

**Учебная аудитория для занятий лекционного типа** оснащена специализированной мебелью (стол для преподавателя, парты, стулья, доска для написания мелом); техническими средствами обучения (видеопроjectionное оборудование, средства звуковоспроизведения, экран и имеющие выход в сеть Интернет),

**Учебная аудитория для занятий семинарского типа:** оснащена специализированной мебелью (стол для преподавателя, парты, стулья, доска для написания мелом); техническими средствами обучения (видеопроjectionное оборудование, средства звуковоспроизведения, экран и имеющие выход в сеть Интернет, адаптационными средствами).

**Помещения для самостоятельной работы обучающихся:** оснащены специализированной мебелью (парты, стулья) техническими средствами обучения (персональные компьютеры с доступом в сеть Интернет и обеспечением доступа в электронно-информационную среду университета, программным обеспечением, адаптационными средствами).

### 5.6. Образовательные технологии

При реализации дисциплины применяются различные образовательные технологии, в том числе технологии электронного обучения.

Освоение дисциплины предусматривает использование в учебном процессе активных и интерактивных форм проведения учебных занятий в форме деловых и ролевых игр, разбор конкретных ситуаций в сочетании с внеаудиторной работой с целью формирования и развития профессиональных навыков обучающихся.

При освоении дисциплины (модуля) предусмотрено применением электронного обучения и дистанционных образовательных технологий.

Учебные часы дисциплины (модуля) предусматривают классическую контактную работу преподавателя с обучающимся в аудитории и контактную работу посредством электронной информационно-образовательной среды в синхронном и асинхронном режиме (вне аудитории) посредством применения возможностей компьютерных технологий (электронная почта, электронный учебник, тестирование, вебинар, видеофильм, презентация, форум и др.).

В рамках дисциплины (модуля) предусмотрены встречи с руководителями и работниками организаций, деятельность которых связана с *направленностью* реализуемой основной профессиональной образовательной программы.

### ЛИСТ РЕГИСТРАЦИИ ИЗМЕНЕНИЙ

№ п/п	Содержание изменения	Реквизиты документа об утверждении изменения	Дата введения изменения
1.	Утверждена и введена в действие решением Ученого совета факультета на основании Федерального государственного образовательного стандарта по направлению подготовки <i>38.03.01 Экономика</i> (уровень бакалавриата), утвержденного приказом Министерства науки и высшего образования Российской Федерации от 12.08.2020 № 954.	Протокол заседания Ученого совета факультета № _____ от « ____ » _____ 20 ____ года	____.____.____
2.		Протокол заседания Ученого совета факультета № _____ от « ____ » _____ 20 ____ года	____.____.____
3.		Протокол заседания Ученого совета факультета № _____ от « ____ » _____ 20 ____ года	____.____.____
4.		Протокол заседания Ученого совета факультета № _____ от « ____ » _____ 20 ____ года	____.____.____



Министерство науки и высшего образования Российской Федерации  
Федеральное государственное бюджетное образовательное  
учреждение  
высшего образования  
«Российский государственный социальный университет»

УТВЕРЖДАЮ

Заведующий кафедрой

*С.В. Сазонова* В.В. Сазонова

11 апреля 2023 г.

**РАБОЧАЯ ПРОГРАММА ДИСЦИПЛИНЫ (МОДУЛЯ)**  
**«РЕАЛИЗАЦИЯ ВОЗМОЖНОСТЕЙ В ИНКЛЮЗИВНОМ ОБЩЕСТВЕ»**

**Направление подготовки**  
***38.03.01. «Экономика»***

**Направленность**  
***«Учет и финансовый контроль»***

**ОБРАЗОВАТЕЛЬНАЯ ПРОГРАММА ВЫСШЕГО ОБРАЗОВАНИЯ - ПРОГРАММА**  
***БАКАЛАВРИАТА/ СПЕЦИАЛИТЕТА***

**Форма обучения**  
***Очно-заочная***

Москва 2023

## СОДЕРЖАНИЕ

РАЗДЕЛ 1. ПАСПОРТ РАБОЧЕЙ ПРОГРАММЫ ДИСЦИПЛИНЫ (МОДУЛЯ).....	4
1.1 Цель и задачи дисциплины (модуля).....	4
1.2 Планируемые результаты обучения по дисциплине (модулю) в рамках планируемых результатов освоения основной профессиональной образовательной программы высшего образования – программы бакалавриата соотнесенные с установленными индикаторами достижения компетенций. ....	4
РАЗДЕЛ 2. СТРУКТУРА И СОДЕРЖАНИЕ ДИСЦИПЛИНЫ (МОДУЛЯ).....	6
2.1 Объем дисциплины (модуля), включая контактную работу обучающегося с педагогическими работниками и самостоятельную работу обучающегося .....	6
2.2. Учебно-тематический план дисциплины (модуля).....	6
2.3. Содержание дисциплины (модуля) .....	8
РАЗДЕЛ 3. УЧЕБНО-МЕТОДИЧЕСКОЕ ОБЕСПЕЧЕНИЕ САМОСТОЯТЕЛЬНОЙ РАБОТЫ ОБУЧАЮЩИХСЯ ПО ДИСЦИПЛИНЕ (МОДУЛЮ).....	12
3.1. Виды самостоятельной работы обучающихся по дисциплине (модулю).....	12
3.2. Задания для самостоятельной работы .....	12
3.3. Методические указания к самостоятельной работе по дисциплине (модулю).....	15
РАЗДЕЛ 4. ОЦЕНОЧНЫЕ МАТЕРИАЛЫ ПО ДИСЦИПЛИНЕ (МОДУЛЮ) .....	16
4.1. Форма промежуточной аттестации обучающегося по дисциплине (модулю).....	16
4.2. Оценочные материалы, определяющие процедуры оценивания знаний, умений, навыков и (или) опыта деятельности, характеризующих этапы формирования компетенций .....	16
4.3. Перечень заданий для проведения текущей и промежуточной оценки знаний, умений, навыков и (или) опыта деятельности, характеризующих этапы формирования компетенций.....	20
РАЗДЕЛ 5. УСЛОВИЯ РЕАЛИЗАЦИИ ДИСЦИПЛИНЫ (МОДУЛЯ).....	31
5.1. Перечень основной и дополнительной учебной литературы для освоения дисциплины (модуля).....	31
5.3 Методические указания для обучающихся по освоению дисциплины (модуля) .....	32
5.4 Информационно-технологическое обеспечение образовательного процесса по дисциплины (модуля).....	33
5.5. Материально-техническое обеспечение образовательного процесса по дисциплине (модулю) .....	34
5.6. Образовательные технологии .....	34
ЛИСТ РЕГИСТРАЦИИ ИЗМЕНЕНИЙ.....	35



Рабочая программа дисциплины (модуля) «Реализация возможностей в инклюзивном обществе» разработана на основании федерального государственного образовательного стандарта высшего образования – *бакалавриата* по направлению подготовки 38.03.01 Экономика, утвержденного приказом Министерства науки и высшего образования Российской Федерации от 12.08.2020 № 954, учебного плана по основной профессиональной образовательной программе высшего образования - программы бакалавриата по направлению подготовки 38.03.01 Экономика (далее – «ОПОП»).

Рабочая программа дисциплины (модуля) «Реализация возможностей в инклюзивном обществе» разработана заведующим кафедрой инклюзивных социальных групп В.В. Сазоной.

Рабочая программа дисциплины (модуля) обсуждена и утверждена на заседании Ученого совета факультета политических и социальных наук Протокол № 11 от «26» апреля 2023 года.

Заведующий кафедрой  
кандидат педагогических наук



В.В. Сазонова

\_\_\_\_\_  
(подпись)

Рабочая программа дисциплины (модуля) рекомендована к утверждению представителями организаций-работодателей:

Региональная благотворительная  
общественная организация «Центр  
лечебной педагогики»



И.С. Двукраева

\_\_\_\_\_  
(подпись)

ГБОУ Школа 2031, учитель-дефектолог и  
куратор службы психолого-  
педагогического сопровождения



О.Б. Дудко

\_\_\_\_\_  
(подпись)

Рабочая программа дисциплины (модуля) рецензирована и рекомендована к утверждению:  
д.псих.н., профессор кафедры  
инклюзивных социальных групп РГСУ



С.Н. Сорокоумова

\_\_\_\_\_  
(подпись)

МБОУ «Образовательный центр  
«Созвездие» (г. Красногорск), директор



С.Н. Сюрин

\_\_\_\_\_  
(подпись)

## РАЗДЕЛ 1. ПАСПОРТ РАБОЧЕЙ ПРОГРАММЫ ДИСЦИПЛИНЫ (МОДУЛЯ)

### 1.1 Цель и задачи дисциплины (модуля)

Цель дисциплины (модуля) «Реализация возможностей в инклюзивном обществе» заключается в получении обучающимися теоретических знаний об особенностях и закономерностях функционирования инклюзивного общества с последующим применением их в профессиональной сфере и практических навыков (формирование) в реализации возможностей лиц с особыми возможностями здоровья в инклюзивном обществе.

Задачи дисциплины (модуля):

1. Формирование у обучающихся умения анализировать особенности, закономерности и механизмы функционирования инклюзивного общества и человека с особыми возможностями здоровья в нем.

2. Освоение практических навыков социального сопровождения реализации возможностей в инклюзивном обществе, выстраивания взаимодействия с опорой на стратегию сотрудничества.

3. Освоение особенностей социальной диагностики в социальной работе, направленной на реализацию возможностей лиц с ОВЗ в инклюзивном обществе.

4. Сформировать систему знаний о средствах реабилитации, необходимых для обеспечения доступности среды для обучающихся с ОВЗ в инклюзивном образовании.

**1.2 Планируемые результаты обучения по дисциплине (модулю) в рамках планируемых результатов освоения основной профессиональной образовательной программы высшего образования – программы бакалавриата соотнесенные с установленными индикаторами достижения компетенций.**

Процесс освоения дисциплины (модуля) направлен на формирование у обучающихся следующих компетенций: УК-3, УК-9 в соответствии с учебным планом.

В результате освоения дисциплины (модуля) обучающийся должен демонстрировать следующие результаты:

Категория компетенций	Код компетенции Формулировка компетенции	Код и наименование индикатора достижения компетенции	Результаты обучения
Командная работа и лидерство	УК-3. Способен осуществлять социальное взаимодействие и реализовывать свою роль в команде	УК-3.1. Понимает основные аспекты межличностных и групповых коммуникаций.  УК-3.2. В социальном взаимодействии соблюдает этические принципы, проявляет уважение к мнению и культуре других участников.  УК-3.3. Определяет свою роль в социальном взаимодействии и командной работе, исходя из стратегии сотрудничества для достижения	Знать: основы системного подхода; принципы анализа социальной ситуации для выявления социальных проблем; принципы постановки цели и задач, теоретические основы стратегического планирования; основы теории аргументации  Уметь: критически

		<p>поставленной цели, несет личную ответственность за результат.</p>	<p>оценивать надежность источников информации, работать с противоречивой информацией из разных источников; реализовать анализ проблемных ситуаций на основе системного подхода; выработать стратегию действий.</p> <p>Владеть: готовностью разрабатывать и содержательно аргументировать стратегию решения проблемной ситуации на основе системного и междисциплинарного подходов</p>
<p>Инклюзивная компетентность</p>	<p>УК-9 Способен использовать базовые дефектологические знания в социальной и профессиональной сферах</p>	<p>УК-9.1. Осознает значимость и проблемы профессиональной и социальной адаптации лиц с ограниченными возможностями.</p> <p>УК-9.2. Понимает особенности применения базовых дефектологических знаний в социальной и профессиональной сферах.</p> <p>УК-9.3. Владеет навыками взаимодействия в социальной и профессиональной сферах с лицами с ограниченными возможностями.</p>	<p>Знать: принципы построения социального взаимодействия; современные коммуникативные технологии</p> <p>Уметь: составлять в соответствии с нормами русского языка деловую; Организовать общение в соответствии с потребностями совместной деятельности</p> <p>Владеть: готовностью к установлению контакта, развитию коммуникации, в том числе с применением современных коммуникативных</p>

			технологий.
--	--	--	-------------

## РАЗДЕЛ 2. СТРУКТУРА И СОДЕРЖАНИЕ ДИСЦИПЛИНЫ (МОДУЛЯ)

### 2.1 Объем дисциплины (модуля), включая контактную работу обучающегося с педагогическими работниками и самостоятельную работу обучающегося

Общая трудоемкость дисциплины (модуля) составляет 2 зачетные единицы.

#### Очно-заочная форма обучения

Вид учебной работы	Всего часов	Семестры	
		1	2
<b>Контактная работа обучающихся с педагогическими работниками</b>	<b>24</b>	<b>24</b>	
Лекционные занятия	16	16	
Практические занятия	8	8	
<b>Самостоятельная работа обучающихся</b>	<b>39</b>	<b>39</b>	
<b>Контроль промежуточной аттестации</b>	<b>9</b>	<b>9</b>	
Форма промежуточной аттестации	Зачет	Зачет	
<b>ОБЪЕМ ДИСЦИПЛИНЫ (МОДУЛЯ) В ЧАСАХ</b>	<b>72</b>	<b>72</b>	

### 2.2. Учебно-тематический план дисциплины (модуля)

#### Очно-заочной формы обучения

Раздел, тема	Виды учебной работы, академических часов		
	Всего	Самостоятельная работа	Контактная работа обучающихся с педагогическими работниками

			<b>Всего</b>	<b>Лекционные занятия</b>	<b>Практические занятия</b>
<b>Модуль 1 Семестр 1</b>					
<b>Раздел 1. Реализация возможностей в инклюзивном обществе. Социальная политика РФ</b>	<b>30</b>	<b>14</b>	<b>10</b>	<b>6</b>	<b>4</b>
Тема 1.1. Социальная политика РФ и инклюзивное общество	15	7	5	3	2
Тема 1.2. Формы социального обслуживания	15	7	5	3	2
<b>Раздел 2. Технологии социальной работы в реализации возможностей в инклюзивном обществе</b>	<b>33</b>	<b>25</b>	<b>14</b>	<b>10</b>	<b>4</b>
Тема 2.1. Особенности социальной диагностики в социальной работе, направленной на реализацию возможностей лиц с ОВЗ и инклюзивном обществе	8	6	3	2	2
Тема 2.2. Особенности социального конструирования в социальной работе, направленной на реализацию возможностей лиц с ОВЗ в инклюзивном обществе	8	6	3	2	
Тема 2.3. Особенности социальной реабилитации в социальной работе, направленной на реализацию возможностей лиц с ОВЗ в инклюзивном обществе	8	6	3	4	2
Тема 2.4. Особенности терапии в социальной работе, направленной на реализацию возможностей лиц с ОВЗ в инклюзивном обществе	9	7	3	2	
<b>Контроль промежуточной</b>	<b>9</b>				

Раздел, тема	Виды учебной работы, академических часов				
	Всего	Самостоятельная работа	Контактная работа обучающихся с педагогическими работниками		
			Всего	Лекционные занятия	Практические занятия
аттестации (час)					
Форма промежуточной аттестации (указать)	Зачет				
Общий объем, часов	72	39	24	16	8

### 2.3. Содержание дисциплины (модуля)

#### РАЗДЕЛ 1. РЕАЛИЗАЦИЯ ВОЗМОЖНОСТЕЙ В ИНКЛЮЗИВНОМ ОБЩЕСТВЕ. СОЦИАЛЬНАЯ ПОЛИТИКА РФ

##### Перечень изучаемых элементов содержания

Общество, инвалидность, инклюзия, люди с инвалидностью. Социальная сфера инклюзивного общества. Принципы, на которые опирается социальная политика в отношении инвалидов. Государственная политика в отношении инвалидов. Реализация возможностей в инклюзивном обществе. Задачи государства в выстраивании инклюзивного общества. Основной перечень гарантий в инклюзивном обществе, которые определены ФЗ «О социальной защите инвалидов в РФ». Перечень форм социального обслуживания лиц с особыми возможностями здоровья. Стационарное социальное обслуживание. Стационарные учреждения социального обслуживания. Особенности сопровождения лиц с ОВЗ в домах-интернатах общего типа. Особенности сопровождения лиц с ОВЗ в специальных домах-интернатах. Особенности сопровождения лиц с ОВЗ в психоневрологических интернатах. Особенности сопровождения лиц с ОВЗ в реабилитационных центрах. Социальное обслуживание на дому. Особенности сопровождения лиц с ОВЗ в условиях социального обслуживания на дому.

##### Тема 1.1. Социальная политика РФ и инклюзивное общество

##### Перечень изучаемых элементов содержания

Особенности социальной политики РФ в отношении к инклюзии. Характеристики социальной политики РФ в инклюзивном обществе. Социальная сфера инклюзивного общества. Принципы, на которые опирается социальная политика в отношении инвалидов. Государственная политика в отношении инвалидов. Реализация возможностей в инклюзивном обществе. Задачи государства в выстраивании инклюзивного общества. Основной перечень гарантий в инклюзивном обществе, которые определены ФЗ «О социальной защите инвалидов в РФ». Проведение реабилитационных мероприятий. Основные направления реабилитации лиц с ОВЗ. Реализация основных направлений реабилитации лиц с ОВЗ. Предоставление технических средств реабилитации и услуг. Оказание медицинской помощи. Обеспечение беспрепятственного доступа к объектам социальной инфраструктуры. Мероприятия по обеспечению доступа к объектам социальной инфраструктуры в инклюзивном обществе. Обеспечение жилой площадью и льготами. Воспитания и обучение детей-инвалидов. Гарантии государства в области воспитания и обучения детей с ОВЗ. Образование лиц с ОВЗ. Политика государства в сфере образования граждан с ОВЗ. Обеспечение занятости. Мероприятия, способствующие повышению конкурентоспособности граждан с ОВЗ на рынке труда в инклюзивном обществе. Содействие в организации досуга инвалидов. Социальное обеспечение инвалидов. Социально-бытовое обслуживание. Формы социального обслуживания лиц с ОВЗ.

## **Тема 1.2. Формы социального обслуживания**

### **Перечень изучаемых элементов содержания**

Перечень форм социального обслуживания лиц с особыми возможностями здоровья. Стационарное социальное обслуживание. Стационарные учреждения социального обслуживания. Особенности сопровождения лиц с ОВЗ в домах-интернатах общего типа. Особенности сопровождения лиц с ОВЗ в специальных домах-интернатах. Особенности сопровождения лиц с ОВЗ в психоневрологических интернатах. Особенности сопровождения лиц с ОВЗ в реабилитационных центрах. Функции реабилитационного центра для инвалидов молодого возраста. Подразделения реабилитационного центра. Особенности сопровождения лиц с ОВЗ в домах-интернатах интенсивного типа. Особенности сопровождения лиц с ОВЗ в геронтологическом центре. Полустационарное социальное обслуживание. Особенности сопровождения лиц с ОВЗ в условиях полустационарного социального обслуживания. Особенности функционирования социально-реабилитационного центра. Особенности функционирования центра дневного пребывания граждан. Особенности срочного социального обслуживания. Особенности сопровождения лиц с ОВЗ в условиях срочного социального обслуживания. Социальное обслуживание на дому. Особенности сопровождения лиц с ОВЗ в условиях социального обслуживания на дому. Формы осуществления социальной работы с лицами с ОВЗ по месту жительства. Социально-консультативные пункты помощи лицам с особыми возможностями здоровья.

## **ПРАКТИЧЕСКОЕ ЗАДАНИЕ К РАЗДЕЛУ 1.**

**Форма практического задания:** презентация.

1. Социальные проблемы людей с инвалидностью, препятствующие интеграции людей с инвалидностью в общество
2. Психологические проблемы, препятствующие интеграции людей с инвалидностью в общество
3. Расскажите о пространственных барьерах для людей с нарушениями опорно-двигательного аппарата.
4. Характеристика «жилой среды»
5. Особенности градостроительной среды

6. Безопасность при проектировании поселений в сельской местности.
7. Безопасность при проектировании малых городов.
8. Особенности проектирования городов при больших промышленных комбинатах.
9. Принцип удобства в градостроительной и архитектурной политике.
10. Гибкость в градостроительной и архитектурной политике.
11. Простота использования в градостроительной и архитектурной политике
12. Понятность информации в градостроительной и архитектурной политике.
13. Допустимость ошибок в градостроительной и архитектурной политике.
14. Минимальные физические усилия в градостроительной и архитектурной политике.
15. Соответствие размеров и габаритов пространства в градостроительной и архитектурной политике.

**РУБЕЖНЫЙ КОНТРОЛЬ К РАЗДЕЛУ 1. форма рубежного контроля – компьютерное тестирование.**

## **РАЗДЕЛ 2. ТЕХНОЛОГИИ СОЦИАЛЬНОЙ РАБОТЕ В РЕАЛИЗАЦИИ ВОЗМОЖНОСТЕЙ В ИНКЛЮЗИВНОМ ОБЩЕСТВЕ**

### **Перечень изучаемых элементов содержания**

Понятие «социальная реабилитация». Понятие «социальная адаптация». Понятие «социальная терапия». Понятие «социальная диагностика». Принципы социального консультирования. Основные этапы контактного социального консультирования. Подготовительный этап консультирования. Основной этап консультирования. Заключительный этап консультирования. Технологии социальной терапии граждан с особыми возможностями здоровья в социальной реабилитации. Приемы социальной терапии в социальной реабилитации лиц с ОВЗ. Методы социальной терапии в социальной реабилитации лиц с ОВЗ. Арт-терапия в социальной терапии в социальной реабилитации лиц с ОВЗ.

**Тема 2.1. Особенности социальной диагностики в социальной работе, направленной на реализацию возможностей лиц с ОВЗ в инклюзивном обществе.**

### **Перечень изучаемых элементов содержания**

Технологии социальной работы с гражданами с особыми возможностями здоровьями. Содержание основных технологий социальной работы, нацеленные на обеспечение реализации возможностей для лиц с ОВЗ. Понятие «социальная реабилитация». Понятие «социальная адаптация». Понятие «социальная терапия». Понятие «социальная диагностика». Значение социальной диагностики в обеспечении реализации лицом с ОВЗ возможностей в инклюзивном обществе. Потенциал социальной диагностики в обеспечении реализации возможностей в инклюзивном обществе лицам с ОВЗ. Способы, нацеленные на анализ проблем индивида в социальной работе. Основные этапы социальной диагностики. Программа социальной диагностики индивида. Содержание программы социальной диагностики лиц с особыми возможностями здоровья. Основные критерии развития социальных умений и навыков индивида с ОВЗ. Категории жизнедеятельности как основные критерии оценки социальных умений и навыков. Виды наблюдений в социальной диагностике. Метод обследования жилищно-бытовых условий местожительства лиц с ОВЗ.



## **Тема 2.2. Особенности социального консультирования в социальной работе, направленной на реализацию возможностей лиц с ОВЗ в инклюзивном обществе**

### **Перечень изучаемых элементов содержания**

Технологии социального консультирования граждан с особыми возможностями здоровья. Содержание технологии социального консультирования лиц с ОВЗ. Задачи социального консультирования лиц с ОВЗ. Соотношение уровней консультирования: содержательный и психологический. Рефлексивное консультирование граждан с особыми возможностями здоровья. Проектное консультирование граждан с особыми возможностями здоровья. Особенности проективного консультирования в социальной работе. Особенности технологического консультирования в социальной работе. Прогностическое консультирование граждан с особыми возможностями здоровья. Принципы социального консультирования. Основные этапы контактного социального консультирования. Подготовительный этап консультирования. Основной этап консультирования. Заключительный этап консультирования. Организационные моменты социального консультирования. Организационные условия, которые необходимы для проведения эффективного социального консультирования. Особенности проведения телефонного социального консультирования.

## **Тема 2.3. Особенности социальной реабилитации в социальной работе, направленной на реализацию возможностей лиц с ОВЗ в инклюзивном обществе**

### **Перечень изучаемых элементов содержания**

Технологии социальной реабилитации граждан с особыми возможностями здоровья. Особенности адаптации в социальной реабилитации инвалидов. Социально-бытовая адаптация. Социально-средовая ориентация. Формы социокультурной реабилитации инвалидов. Особенности социально-психологической реабилитации. Физкультурно-оздоровительные мероприятия и спорт. Основные этапы социальной реабилитации лиц с ОВЗ.

## **Тема 2.4. Особенности терапии в социальной работе, направленной на реализацию возможностей лиц с ОВЗ в инклюзивном обществе**

### **Перечень изучаемых элементов содержания**

Технологии социальной терапии граждан с особыми возможностями здоровья в социальной реабилитации. Приемы социальной терапии в социальной реабилитации лиц с ОВЗ. Методы социальной терапии в социальной реабилитации лиц с ОВЗ. Арт-терапия в социальной терапии в социальной реабилитации лиц с ОВЗ. Методы арт-терапии в социальной реабилитации лиц с ОВЗ. Сказкотерапия в социальной терапии в социальной реабилитации лиц с ОВЗ. Приемы работы со сказкой в социальной терапии. Структура занятий по сказкотерапии в рамках социальной реабилитации лиц с ОВЗ. Трудовая терапия в социальной терапии в социальной реабилитации лиц с ОВЗ. Методы проведения трудовой терапии в социальной реабилитации. Основные этапы занятия в социальной реабилитации лиц с ОВЗ.

## **ПРАКТИЧЕСКОЕ ЗАДАНИЕ К РАЗДЕЛУ 2.**

### **Форма практического задания: презентация**

- 1) Подготовьте презентацию с примерами нарушений принципов проектирования градостроительной и архитектурной среды в современном городе (фото, видео личных наблюдений) (опираясь на законодательство, расскажите, как должно быть правильно).
- 2) Презентуйте одно техническое средство обеспечения доступности с подробным описанием его устройства и представлением ассортиментного ряда подобных устройств.

**РУБЕЖНЫЙ КОНТРОЛЬ К РАЗДЕЛУ 2. форма рубежного контроля –компьютерное тестирование.**

### **РАЗДЕЛ 3. УЧЕБНО-МЕТОДИЧЕСКОЕ ОБЕСПЕЧЕНИЕ САМОСТОЯТЕЛЬНОЙ РАБОТЫ ОБУЧАЮЩИХСЯ ПО ДИСЦИПЛИНЕ (МОДУЛЮ)**

#### **3.1. Виды самостоятельной работы обучающихся по дисциплине (модулю)**

##### *Очно-заочной формы обучения*

<b>Раздел, тема</b>	<b>Количество часов</b>	<b>Вид самостоятельной работы</b>
<b>Курс 1 (Семестр 1)</b>		
<b>Раздел 1. Реализация возможностей в инклюзивном обществе. Социальная политика РФ</b>	8	Самостоятельное изучение материала раздела
	12	Подготовка реферата/компьютерное тестирование
<b>Раздел 2. Технологии социальной работы в реализации возможностей в инклюзивном обществе</b>	7	Самостоятельное изучение материала раздела
	12	Компьютерное тестирование
<b>Общий объем по модулю/семестру, часов</b>	<b>39</b>	
<b>Общий объем по дисциплине (модулю), часов</b>	<b>39</b>	

#### **3.2. Задания для самостоятельной работы**

##### **Задания для самостоятельной работы к Разделу 1**

##### **Вопросы для самостоятельной работы к Разделу 1**

1. Как Вы понимаете, что такое инклюзивное общество?
2. Выпишите особенности социальной политики РФ в отношении инклюзии.
3. Опишите принципы социальной политики в инклюзивном обществе.
4. Опишите особенности реализации возможностей в инклюзивном обществе.
5. Выделите задачи государства в выстраивании инклюзивного общества.
6. Основной перечень гарантий в инклюзивном обществе, которые определены в федеральных законах.
7. Особенности проведения реабилитационных мероприятий. Основные направления реабилитации с ОВЗ.
8. Реабилитация основных направлений реабилитации инвалидов с ОВЗ.
9. Предоставление технических средств реабилитации и услуг.
10. Особенности индивидуальной программы реабилитации инвалидов.
11. Оказание медицинской помощи и обеспечение беспрепятственного доступа к объектам социальной инфраструктуры.
12. Особенности обеспечения жилой площадью и льготами.
13. Опишите гарантии государства в области воспитания и обучения детей с ОВЗ.
14. Опишите политику государства в сфере образования граждан с ОВЗ.

15. Мероприятия, нацеленные на повышения конкурентоспособности граждан с ОВЗ на рынке труда в инклюзивном обществе.

### **Перечень тем рефератов/ эссе к Разделу 1:**

1. Социальная политика РФ в инклюзивном обществе.
2. Реализация возможностей в инклюзивном обществе.
3. Проведение реабилитационных мероприятий для реализации возможностей в инклюзивном обществе.
4. Предоставление технических средств реабилитации и услуг для реализации возможностей в инклюзивном обществе.
5. Оказание медицинской помощи для реализации возможностей в инклюзивном обществе.
6. Обеспечение беспрепятственного доступа к объектам социальной инфраструктуры для реализации возможностей в инклюзивном обществе.
7. Обеспечение жилой площадью и льготами инвалидов для реализации возможностей в инклюзивном обществе.
8. Воспитание и обучение детей-инвалидов для реализации возможностей в инклюзивном обществе.
9. Образование лиц с ОВЗ для реализации возможностей в инклюзивном обществе.
10. Обеспечение занятости для реализации возможностей в инклюзивном обществе.
11. Обеспечение конкурентоспособности лиц с ОВЗ на рынке труда.
12. Содействие в организации досуга инвалидов для реализации возможностей в инклюзивном обществе.
13. Социальное обеспечение инвалидов для реализации возможностей в инклюзивном обществе.
14. Социально-бытовое обслуживание для реализации возможностей в инклюзивном обществе.
15. Формы социального обслуживания лиц с ОВЗ для реализации их возможностей в инклюзивном обществе.
16. Значение социальной диагностики в обеспечении реализации возможностей лицом с ОВЗ в инклюзивном обществе.
17. Процедура и основные этапы социальной диагностики.
18. Особенности составления программы социальной диагностики лиц с особыми возможностями здоровья.
19. Основные критерии развития социальных умений и навыков индивида с ОВЗ.
20. Наблюдение как метод социальной диагностики, нацеленный на выявление сложностей лица с ОВЗ в современном обществе.
21. Метод обследования жилищно-бытовых условий проживания лица с ОВЗ.
22. Технологии социального консультирования граждан с особыми возможностями здоровья.
23. Рефлексивное консультирование граждан с особыми возможностями здоровья, направленное на реализацию возможностей в инклюзивном обществе.
24. Проектное консультирование граждан с особыми возможностями здоровья, направленное на реализацию возможностей в инклюзивном обществе.
25. Технологическое консультирование граждан с особыми возможностями здоровья, направленное на реализацию возможностей в инклюзивном обществе.
26. Прогностическое консультирование граждан с особыми возможностями здоровья, направленное на реализацию возможностей в инклюзивном обществе.
27. Основные принципы и этапы социального консультирования.
28. Основные принципы и этапы контактного социального консультирования.

29. Основные принципы и этапы социального консультирования по телефону доверия.
30. Организационные моменты социального консультирования.

### **Литература для самостоятельного изучения к Разделу 1.**

1. Вишнякова, Ю. А. Инклюзивное искусство : учебное пособие для вузов / Ю. А. Вишнякова. — Москва : Издательство Юрайт, 2022. — 138 с. — (Высшее образование). — ISBN 978-5-534-13762-0. — Текст : электронный // Образовательная платформа Юрайт [сайт]. — URL: <https://urait.ru/bcode/496726> (дата обращения: 28.04.2023).

2. Педагогика дополнительного образования. Работа с детьми с особыми образовательными потребностями : учебное пособие для вузов / Л. В. Байбородова [и др.] ; под редакцией Л. В. Байбородовой. — 2-е изд., испр. и доп. — Москва : Издательство Юрайт, 2022. — 241 с. — (Высшее образование). — ISBN 978-5-534-06162-8. — Текст : электронный // Образовательная платформа Юрайт [сайт]. — URL: <https://urait.ru/bcode/491196> (дата обращения: 28.04.2023).

### **Задания для самостоятельной работы к Разделу 2**

#### **Вопросы для самостоятельной работы к Разделу 2**

1. Выделите технологии социальной работы, которые важны в обеспечении реализации возможностей для лиц с ОВЗ.
2. Содержание социальной реабилитации, нацеленной на обеспечение реализации возможностей для лиц с ОВЗ.
3. Содержание социальной адаптации, нацеленной на обеспечение реализации возможностей для лиц с ОВЗ.
4. Содержание социальной терапии, нацеленной на обеспечение реализации возможностей для лиц с ОВЗ.
5. Содержание социальной диагностики, нацеленной на обеспечение реализации возможностей для лиц с ОВЗ.
6. Содержание социальной реабилитации, нацеленной на обеспечение реализации возможностей для лиц с ОВЗ.
7. Опишите способы, нацеленные на анализ проблем индивида в социальной работе.
8. Выделите основные этапы социальной диагностики.
9. Опишите основное содержание программы социальной диагностики лиц с особыми возможностями здоровья.
10. Опишите основные критерии развития социальных умений и навыков индивида с ОВЗ.
11. Опишите критерии жизнедеятельности как основных критериев оценки социальных умений и навыков.
12. Опишите виды наблюдения в социальной диагностике.
13. Дайте характеристику метода обследования жилищно-бытовых условий местожительства лиц с особыми возможностями здоровья.
14. Опишите нормативы, на которые социальный работник ориентируется при оценивании жилищно-бытовых условий места жительства лиц с особыми возможностями здоровья.

15. Опишите содержание анкеты, нацеленной на получение информации о трудной жизненной ситуации
16. Охарактеризуйте содержание основного этапа социального консультирования.
17. Охарактеризуйте содержание заключительного этапа социального консультирования.
18. Опишите организационные условия, которые необходимы для проведения эффективного социального консультирования.
19. Опишите особенности проведения телефонного социального консультирования.
20. Дайте характеристику технологии телефонного консультирования.

### **Литература для самостоятельного изучения к Разделу 2.**

1. Аксенова, Л. И. Абилитационная педагогика : учебное пособие для вузов / Л. И. Аксенова. — Москва : Издательство Юрайт, 2022. — 377 с. — (Высшее образование). — ISBN 978-5-534-05409-5. — Текст : электронный // Образовательная платформа Юрайт [сайт]. — URL: <https://urait.ru/bcode/493354> (дата обращения: 10.05.2022).
2. Фуряева, Т. В. Социализация и социальная адаптация лиц с инвалидностью : учебное пособие для вузов / Т. В. Фуряева. — 2-е изд., перераб. и доп. — Москва : Издательство Юрайт, 2022. — 189 с. — (Высшее образование). — ISBN 978-5-534-08278-4. — Текст : электронный // Образовательная платформа Юрайт [сайт]. — URL: <https://urait.ru/bcode/493336> (дата обращения: 10.05.2022).
3. Фуряева, Т. В. Социальная инклюзия : учебное пособие для вузов / Т. В. Фуряева. — 2-е изд., перераб. и доп. — Москва : Издательство Юрайт, 2022. — 189 с. — (Высшее образование). — ISBN 978-5-534-07465-9. — Текст : электронный // Образовательная платформа Юрайт [сайт]. — URL: <https://urait.ru/bcode/494383> (дата обращения: 10.05.2022).

### **3.3. Методические указания к самостоятельной работе по дисциплине (модулю)**

Освоение слушателями программы предполагает изучение материалов дисциплин (модулей) в ходе самостоятельной работы.

Для успешного освоения дисциплины (модуля) и достижения поставленных целей необходимо внимательно ознакомиться с рабочей программой дисциплины (модуля), доступной в электронной информационно-образовательной среде РГСУ.

Следует обратить внимание на списки основной и дополнительной литературы, на предлагаемые преподавателем ресурсы информационно-телекоммуникационной сети Интернет. Эта информация необходима для самостоятельной работы обучающегося.

Для более углубленного изучения темы задания для самостоятельной работы рекомендуется выполнять параллельно с изучением данной темы. При выполнении заданий по возможности используйте наглядное представление материала.

Самостоятельная работа включает разнообразный комплекс видов и форм работы обучающихся.

#### ***Написание реферата (доклада).***

*Требования к структуре реферата (доклада):*

Работа должна содержать систематизацию и краткое изложение материала из не менее 5-и литературных источников (монографий, научных статей и докладов) по выбранной теме.

Основные требования к оформлению:

Структура доклада (реферата): 1) титульный лист; 2) содержание (в нем последовательно указываются названия пунктов доклада (реферата), указываются страницы, с которых начинается каждый пункт); 3) введение (формулируется суть исследуемой проблемы, обосновывается выбор темы, определяются ее значимость и актуальность, указываются цель и задачи доклада (реферата), дается характеристика используемой литературы); 4) основная часть (каждый раздел ее доказательно раскрывает исследуемый вопрос); 5) выводы и заключение (подводятся итоги или делается обобщенный вывод по теме доклада (реферата)); 6) литература.

Доклад (реферат) оформляется на одной стороне листа белой бумаги формата А4 (210x297 мм). Интервал межстрочный -полуторный. Цвет шрифта - черный. Гарнитура шрифта основного текста - «Times New Roman» или аналогичная. Кегль (размер) от 12 до 14 пунктов. Размеры полей страницы (не менее): правое 10 мм, верхнее – 15 мм, нижнее – 20 мм, левое - 25 мм. Формат абзаца: полное выравнивание («по ширине»). Отступ красной строки одинаковый по всему тексту – 15 мм. Страницы должны быть пронумерованы с учётом титульного листа (на титульном листе номер страницы не ставится). В работах используются цитаты, статистические материалы. Эти данные оформляются в виде сносок (ссылок и примечаний). Внутритекстовые, подстрочные и за текстовые библиографические ссылки должны оформляться в соответствии с ГОСТ Р 7.0.5-2008 «Библиографическая ссылка». Общие требования и правила составления».

Реферат (доклад) сдается в бумажном и электронном виде (10 - 20 печатных страниц).

При проверке реферата (доклада) на антиплагиат - [www.antiplagiat.ru](http://www.antiplagiat.ru) - (более 50% заимствований) работа не принимается.

#### ***Выполнение тестовых заданий.***

Тестовые задания содержат вопросы и 3-4 варианта ответа по базовым положениям изучаемой темы, составлены с расчетом на знания, полученные слушателями в процессе изучения темы.

Тестовые задания выполняются в письменной или электронной форме и сдаются преподавателю, ведущему дисциплину (модуль).

## **РАЗДЕЛ 4. ОЦЕНОЧНЫЕ МАТЕРИАЛЫ ПО ДИСЦИПЛИНЕ (МОДУЛЮ)**

### **4.1. Форма промежуточной аттестации обучающегося по дисциплине (модулю)**

Контрольным мероприятием промежуточной аттестации обучающихся по дисциплине (модулю) является **зачет**, который проводится в **устной** форме.

### **4.2. Оценочные материалы, определяющие процедуры оценивания знаний, умений, навыков и (или) опыта деятельности, характеризующих этапы формирования компетенций**

#### **4.2.1. Организационные основы применения балльно-рейтинговой системы оценки успеваемости обучающихся по дисциплине (модулю)**

Оценка качества освоения обучающимися дисциплины (модуля) реализуется в формате балльно-рейтинговой системы оценки успеваемости обучающихся (БРСО).

БРСО в ходе текущего контроля успеваемости и промежуточной аттестации осуществляется по 100-балльной шкале.

Академический рейтинг обучающегося по дисциплине (модулю) складывается из результатов:

–текущего контроля успеваемости (максимальный текущий рейтинг обучающегося 80 рейтинговых баллов;

–промежуточной аттестации (максимальный рубежный рейтинг обучающегося 20 рейтинговых баллов.

Условия оценки освоения обучающимся дисциплины (модуля) в формате БРСО доводятся преподавателем до сведения обучающихся на первом учебном занятии, а также размещены в свободном доступе в электронной информационно-образовательной среде Университета.

#### **4.2.2. Проведение текущего контроля успеваемости обучающихся по дисциплине (модулю) в соответствии с балльно-рейтинговой системой оценки успеваемости обучающегося**

В течение учебного семестра до промежуточной аттестации на основании утвержденной рабочей программы дисциплины (модуля) формируется текущий рейтинг обучающегося. Текущий рейтинг обучающегося складывается как сумма рейтинговых баллов, полученных им в течение учебного семестра по всем видам учебных занятий по дисциплине (модулю).

В процессе текущего контроля оцениваются следующие действия обучающегося, направленные на освоение компетенций в рамках изучения учебной дисциплины:

– академическая активность (посещаемость учебных занятий, самостоятельное изучение содержания учебной дисциплины в электронной информационно-образовательной среде, соблюдение сроков сдачи практических заданий и текущих контрольных мероприятий и др.);

– выполнение и сдача текущих и итогового практических заданий (эссе, рефераты, творческие задания, кейс-задания, лабораторные работы, расчетные задания и др., активное участие в групповых интерактивных занятиях (дискуссии, WiKi-проекты и др.), защита проектов и др.);

– прохождение рубежей текущего контроля, включая соблюдение графика их прохождения в электронной информационно-образовательной среде.

Для планирования расчета текущего рейтинга обучающегося используются следующие пропорции:

<b>Вид учебного действия</b>	<b>Максимальная рейтинговая оценка, баллов</b>
академическая активность	10
практические задания	40
<i>из них: текущие практические задания</i>	20
<i>итоговое практическое задание</i>	20
рубежи текущего контроля	30
<b><i>ИТОГО:</i></b>	<b>80</b>

В течение учебного семестра по дисциплине (модулю) обучающимся должен быть накоплен текущий рейтинг не менее 52 рейтинговых баллов (65% от максимального значения текущего рейтинга).

Необходимыми условиями допуска обучающегося к промежуточной аттестации по дисциплине являются положительное прохождение обучающимся не менее 65% рубежей текущего контроля с накоплением не менее 65% максимального рейтингового балла за каждый рубеж текущего контроля и положительное выполнение итогового практического задания с накоплением не менее 65% максимального рейтингового балла, установленного за итоговое практическое задание.

Невыполнение вышеуказанных условий является текущей академической задолженностью, которая должна быть ликвидирована обучающимся до контрольного мероприятия промежуточной аттестации.

Сведения о наличии у обучающихся текущей академической задолженности, сроках и порядке добора рейтинговых баллов для её ликвидации доводятся до обучающихся педагогическим работником.

В случае неликвидации текущей академической задолженности, педагогический работник обязан во время контрольного мероприятия промежуточной аттестации поставить обучающемуся 0 рейтинговых баллов. В этом случае ликвидация текущей академической задолженности возможна в периоды проведения повторной промежуточной аттестации.

#### **4.2.3. Проведение промежуточной аттестации обучающихся по дисциплине (модулю) в соответствии с балльно-рейтинговой системой оценки успеваемости обучающегося**

Промежуточная аттестация по дисциплине (модулю) проводится в соответствии с Положением о промежуточной аттестации обучающихся по основным профессиональным образовательным программам в Российском государственном социальном университете и Положением о балльно-рейтинговой системе оценки успеваемости обучающихся по основным профессиональным образовательным программам в Российском государственном социальном университете в действующей редакции.

На промежуточную аттестацию отводится 20 рейтинговых баллов.

Ответы обучающегося на контрольном мероприятии промежуточной аттестации оцениваются педагогическим работником по 20 - балльной шкале, а итоговая оценка по дисциплине (модулю) выставляется по системе зачтено/не зачтено для зачета.

Критерии выставления оценки определяются Положением о балльно-рейтинговой системе оценки успеваемости обучающихся по основным профессиональным образовательным программам высшего образования - программам бакалавриата, программам специалитета в Российском государственном социальном университете.

В процессе определения рубежного рейтинга обучающегося используется следующая шкала:

<b>Рубежный рейтинг</b>	<b>Критерии оценки освоения обучающимся учебной дисциплины в ходе контрольных мероприятий промежуточной аттестации</b>
-------------------------	--



19-20 рейтинговых баллов	обучающийся глубоко и прочно усвоил программный материал, исчерпывающе, последовательно, грамотно и логически стройно его излагает, тесно увязывает с задачами и будущей деятельностью, не затрудняется с ответом при видоизменении задания, свободно справляется с задачами и практическими заданиями, правильно обосновывает принятые решения, умеет самостоятельно обобщать и излагать материал, не допуская ошибок
16-18 рейтинговых баллов	обучающийся твердо знает программный материал, грамотно и по существу излагает его, не допуская существенных неточностей в ответе на вопрос, может правильно применять теоретические положения и владеет необходимыми умениями и навыками при выполнении практических заданий
13-15 рейтинговых баллов	обучающийся освоил основной материал, но не знает отдельных деталей, допускает неточности, недостаточно правильные формулировки, нарушает последовательность в изложении программного материала и испытывает затруднения в выполнении практических заданий
1-12 рейтинговых баллов	обучающийся не знает значительной части программного материала, допускает существенные ошибки, с большими затруднениями выполняет практические задания
0 рейтинговых баллов	не аттестован

**4.3. Перечень заданий для проведения текущей и промежуточной оценки знаний, умений, навыков и (или) опыта деятельности, характеризующих этапы формирования компетенций**

**4.3.1. Оценочные материалы для проведения текущей аттестации и рубежного контроля, обучающихся по дисциплине (модулю)**

**Перечень вопросов рубежного контроля и текущей аттестации**

№ п/п	Контролируемые разделы, дисциплины	Код контролируемой компетенций	Форма рубежного контроля	Вопросы/задания рубежного контроля
1.	<p><b>Раздел 1. Реализация возможностей в инклюзивном обществе. Социальная политика РФ</b></p>	УК-3	Реферат	<ol style="list-style-type: none"> <li>1. Социальная политика РФ в инклюзивном обществе.</li> <li>2. Реализация возможностей в инклюзивном обществе.</li> <li>3. Проведение реабилитационных мероприятий для реализации возможностей в инклюзивном обществе.</li> <li>4. Предоставление технических средств реабилитации и услуг для реализации возможностей в инклюзивном обществе.</li> <li>5. Оказание медицинской помощи для реализации возможностей в инклюзивном обществе.</li> <li>6. Обеспечение беспрепятственного доступа к объектам социальной инфраструктуры для реализации возможностей в инклюзивном обществе.</li> <li>7. Обеспечение жилой площадью и льготами инвалидов для реализации возможностей в инклюзивном обществе.</li> <li>8. Воспитание и обучение детей-инвалидов для реализации возможностей в инклюзивном обществе.</li> <li>9. Образование лиц с ОВЗ для реализации возможностей в инклюзивном обществе.</li> <li>10. Обеспечение занятости для реализации возможностей в инклюзивном обществе.</li> <li>11. Обеспечение конкурентоспособности лиц с ОВЗ на рынке труда.</li> <li>12. Содействие в организации досуга инвалидов для реализации возможностей в инклюзивном обществе.</li> <li>13. Социальное обеспечение инвалидов для реализации возможностей в инклюзивном обществе.</li> </ol>

				<p>14. Социально-бытовое обслуживание для реализации возможностей в инклюзивном обществе.</p> <p>15. Формы социального обслуживания лиц с ОВЗ для реализации их возможностей в инклюзивном обществе.</p> <p>16. Значение социальной диагностики в обеспечении реализации возможностей лицом с ОВЗ в инклюзивном обществе.</p> <p>17. Процедура и основные этапы социальной диагностики.</p> <p>18. Особенности составления программы социальной диагностики лиц с особыми возможностями здоровья.</p> <p>19. Основные критерии развития социальных умений и навыков индивида с ОВЗ.</p> <p>20. Наблюдение как метод социальной диагностики, нацеленный на выявление сложностей лица с ОВЗ в современном обществе.</p> <p>21. Метод обследования жилищно-бытовых условий проживания лица с ОВЗ.</p> <p>22. Технологии социального консультирования граждан с особыми возможностями здоровья.</p> <p>23. Рефлексивное консультирование граждан с особыми возможностями здоровья, направленное на реализацию возможностей в инклюзивном обществе.</p> <p>24. Проективное консультирование граждан с особыми возможностями здоровья, направленное на реализацию возможностей в инклюзивном обществе.</p> <p>25. Технологическое консультирование граждан с особыми возможностями здоровья, направленное на реализацию возможностей в инклюзивном обществе.</p> <p>26. Прогностическое консультирование граждан с особыми возможностями здоровья, направленное на реализацию возможностей в инклюзивном обществе.</p> <p>27. Основные принципы и этапы социального консультирования.</p> <p>28. Основные принципы и этапы контактного социального консультирования.</p> <p>29. Основные принципы и этапы социального консультирования по телефону доверия.</p> <p>30. Организационные моменты социального консультирования.</p>
--	--	--	--	--

		УК-9	Компьютерное тестирование	<p><b>1. В какой стране мира впервые начали учить детей с ОВЗ и инвалидностью?</b></p> <ol style="list-style-type: none"> <li>1) Испания</li> <li>2) Франция</li> <li>3) Германия</li> </ol> <p><b>2. Дети с каким нарушением развития стали обучаться первыми?</b></p> <ol style="list-style-type: none"> <li>1) Глухие</li> <li>2) Слепые</li> </ol> <p><b>3. Образовательная интеграция для учащихся с нормативным развитием предусматривает:</b></p> <ol style="list-style-type: none"> <li>1) расположение в классе за одной партой с ребенком с ОВЗ и инвалидностью;</li> <li>2) свободу выбора обучения в обычном или инклюзивном классе;</li> <li>3) обязанность помогать в обучении детям с ограниченными возможностями и инвалидностью.</li> </ol> <p><b>4. Государство гарантирует бесплатно для лиц с инвалидностью:</b></p> <ol style="list-style-type: none"> <li>1) услуги сурдопереводчика</li> <li>2) питание</li> <li>3) учебники</li> </ol> <p><b>5. Рекомендации ПМПК необходимы для:</b></p> <ol style="list-style-type: none"> <li>1) разработки индивидуального учебного плана</li> <li>2) разработки адаптированной образовательной программы</li> <li>3) разработки ФГОС</li> </ol> <p><b>6. Организационные модели ПМПК:</b></p> <ol style="list-style-type: none"> <li>1) отсутствуют</li> <li>2) вариативны</li> <li>3) стандартны</li> </ol> <p><b>7. Возраст обращения в ПМПК для проведения обследования и получения рекомендаций обучающимся с ОВЗ и инвалидностью:</b></p> <ol style="list-style-type: none"> <li>1) от 0 до 18 лет</li> <li>2) до окончания ими образовательных организаций, реализующих основные или адаптированные общеобразовательные программы</li> <li>3) от 0 до 23 лет</li> </ol>
--	--	------	---------------------------	--

				<p><b>8. Основной установкой дефектолога, реализующего инклюзивную практику, является:</b></p> <ol style="list-style-type: none"> <li>1) каждый ребенок способен учиться при создании тех или иных специальных условий</li> <li>2) некоторые дети не способны к обучению</li> <li>3) дети с ОВЗ и инвалидностью должны учиться в специализированных школах</li> </ol> <p><b>9. Какие образовательные программы необходимы для реализации инклюзивного образовательного процесса: 1) коррекционная образовательная программа как составная часть общеобразовательной программы, 2) адаптированная основная общеобразовательная программа, 3) адаптированная образовательная программа, 4) дополнительная образовательная программа, 5) дополнительная профессиональная программа?</b></p> <ol style="list-style-type: none"> <li>1) Необходимы все программы</li> <li>2) Необходимы программы 4, 5</li> <li>3) Необходимы программы 1, 2, 3</li> </ol> <p><b>10. Какое специальное оборудование для детей с нарушением слуха может быть в образовательном учреждении, реализующим инклюзивную практику из перечисленных:</b></p> <ol style="list-style-type: none"> <li>1) таблички с названиями помещений по Брайлю;</li> <li>2) табло «Бегущая строка», Световая индикация начала и конца урока, FM - системы для индивидуальной и групповой работы;</li> <li>3) специальный стул на колесах и с высокой спинкой.</li> </ol> <p><b>11. При социальном консультировании обсуждаются организационные вопросы, собирается и анализируется информация, составляются предварительный план и направления работы. Это - содержание ... этапа.</b></p> <ol style="list-style-type: none"> <li>а) подготовительного</li> <li>б) основного</li> <li>в) заключительного</li> </ol> <p><b>12. Общение, консультирование предполагает нахождение оптимальной последовательности действий для того, чтобы решить конкретную проблему или задачу. Это - ... консультирование?</b></p>
--	--	--	--	---

				<ul style="list-style-type: none"> <li>а) рефлексивное</li> <li>б) проектное</li> <li>в) технологическое</li> <li>г) прогностическое</li> </ul>
2.	Раздел -2 «Нормативно-правовое регулирование формирования инклюзивного общества»	УК-3,УК-9	Компьютерное тестирование	<p><b>1. Международный документ, в котором не упоминается понятие «инвалид»</b></p> <ul style="list-style-type: none"> <li>а) «Всемирная декларация по обучению для всех»</li> <li>б) «Конвенция ООН о правах ребенка»</li> <li>в) «Саламанская декларация и Рамки действий по образованию лиц с особыми потребностями»</li> <li>г) «Дакарские рамки действий»</li> </ul> <p><b>2. (выберите один из вариантов ответа)</b>  <b>Модель обучения детей, которой соответствует данное положение: общество должно обеспечивать условия жизни, максимально приближенные к нормальным:</b></p> <ul style="list-style-type: none"> <li>а) медицинская модель</li> <li>б) модель включения</li> <li>в) модель нормализации</li> </ul> <p><b>3. (выберите один из вариантов ответа)</b>  <b>Модель интегрированного обучения детей, при которой дети с уровнем психофизического и речевого развития, соответствующим или близким к возрастной норме, по 1-2 человека на равных воспитываются в массовых группах (классах), получая постоянную коррекционную помощь учителя-дефектолога специальной группы или класса (Малофеев Н.Н., Шматко Н.Д.):</b></p> <ul style="list-style-type: none"> <li>а) частичная интеграция.</li> <li>б) комбинированная интеграция.</li> <li>в) временная интеграция.</li> </ul> <p><b>4. (выберите один из вариантов ответа)</b>  <b>Понятия социальной и педагогической интеграции в специальную</b></p>

**педагогику ввела:**

- а) Н.М. Назарова
- б) Л.М. Шипицина
- в) М.И. Никитина
- г) Л.С. Волкова

**5. (выберите один из вариантов ответа)**

**Название пути развития интеграции, которому характерно разрушение дифференцированной системы обучения как традиционной формы специального образования и искусственное внедрение западных моделей интегрированного обучения (Н.Н. Малофеев):**

- а) революционный путь
- б) эволюционный путь
- в) реформационный путь
- г) формационный путь

**6. (выберите один из вариантов ответа)**

**Автор кооперативно-деятельностной концепции (модели) интеграции детей с особыми потребностями в общество:**

- а) У. Хэберлин
- б) Г. Фойзер
- в) Г. Райзер
- г) А Зандер

**7. (выберите один из вариантов ответа)**

**Характеристика модели экстернальной педагогической интеграции (Н.Н. Малофеев, Н.М. Назарова и др.)**

- а) взаимодействие специального и массового образования.
- б) интеграция внутри системы специального образования.
- в) адаптация ребенка с отклонениями в развитии в общую систему социальных отношений и взаимодействий прежде всего в рамках той образовательной среды, в

которую он интегрируется.

**8. (выберите один из вариантов ответа)**

**Название концепции (модели) интеграции детей с особыми потребностями в общество, которую характеризует следующий тезис – в процессе интеграции происходит естественное по желанию детей сочетание и смена фаз кооперации с фазами индивидуализации в деятельности:**

- а) экосистеманая
- б) кооперативно-деятельностная
- в) реально-процессуальная
- г) медико-философская

**9. (выберите один из вариантов ответа)**

**Автор, который ввел в теорию и политику современного образования понятие инклюзии:**

- а) И. Дено
- б) Д. Мерсер
- в) М. Уилл
- г) У. Бронфенбреннер

**10. (выберите один из вариантов ответа)**

**Автор экосистемной концепции (модели) интеграции детей с особыми потребностями в общество:**

- а) У. Хэберлин
- б) Г. Фойзер
- в) Г. Райзер
- г) А Зандер

**11. (установите правильный порядок ответов)**

**Хронологическая последовательность этапов (моделей) обучения детей с особенностями развития:**

- а) модель включения



- б) модель нормализации
- в) медицинская модель

**12. (выберите два и более вариантов ответа)**

**Показатели когнитивного компонента сформированности инклюзивной компетентности педагога (по Юсуповой В.Б.):**

- а) совокупность мотивов разных групп, направленных на осуществление педагогической деятельности в условиях инклюзивного обучения.
- б) адекватно оценивать результаты своей познавательной и квазипрофессиональной деятельности, замечать свои ошибки и стремиться их исправить.
- в) знание и понимание специфики работы, технологий и методик педагогической деятельности в условиях инклюзивного обучения.
- г) знание и понимание проблем детей с ограниченными возможностями здоровья, обучающихся вместе с нормально развивающимися сверстниками.

**13. (введите ответ в поле)**

..... – это подход в образовательной политике США и Европы, когда ученики с инвалидностью общаются со сверстниками на праздниках, в различных досуговых программах, а если они даже и включены в классы массовой школы, то прежде всего для того, чтобы повысить свои возможности социальных контактов, но не для достижения образовательных целей.

**14. (выберите два и более вариантов ответа)**

**К внешним условиям, которые обеспечивают эффективную интеграцию детей с особыми образовательными потребностями, относятся (Малофеев Н.Н., Шматко Н.Д.):**

- а) раннее выявление нарушений (на первом году жизни) и проведение коррекционной работы с первых месяцев жизни, так как в этом случае можно достичь принципиально иных результатов в развитии ребенка, которые позволят ему обучаться в массовом учреждении.
- б) уровень психофизического и речевого развития, соответствующий возрастной норме или близкий к ней.

				<p>в) возможность овладения общим образовательным стандартом в предусмотренные для нормально развивающихся детей сроки.</p> <p>1. г) наличие возможности оказывать интегрированному ребенку эффективную квалифицированную коррекционную помощь</p>
--	--	--	--	--

**4.3.2. Оценочные материалы для проведения промежуточной аттестации обучающихся по дисциплине (модулю)**

**Вопросы/задания для проведения промежуточной аттестации обучающихся по дисциплине (модулю)**

<b>Код контролируемой компетенции</b>	<b>Вопросы /задания</b>
УК-3	<ol style="list-style-type: none"><li>1. Особенности социальной политики РФ в отношении инклюзии.</li><li>2. Основные гарантии в инклюзивном обществе, которые определены федеральным законом.</li><li>3. Основные направления реабилитации лиц с особыми возможностями здоровья.</li><li>4. Основные гарантии детей с особыми возможностями здоровья в инклюзивном обществе, которые определены федеральным законом.</li><li>5. Трудоустройство и досуговая деятельность лиц с особыми возможностями здоровья в инклюзивном обществе.</li><li>6. Основные формы социального обслуживания лиц с особыми возможностями здоровья.</li><li>7. Социальное обслуживание лиц с особыми возможностями здоровья в стационарных учреждениях.</li><li>8. Социальное обслуживание лиц с особыми возможностями здоровья в отделениях полустационарного пребывания.</li><li>9. Обеспечение срочного социального обслуживания лиц с особыми возможностями здоровья.</li><li>10. Социальное обслуживание лиц с особыми возможностями здоровья на дому.</li><li>11. Социально-консультативная помощь лицам с особыми возможностями здоровья.</li><li>12. Технологии социальной работы с гражданами с особыми возможностями здоровья.</li><li>13. Значение социальной диагностики в обеспечении реализации возможностей лицом с особыми возможностями здоровья в инклюзивном обществе.</li><li>14. Основные этапы социальной диагностики.</li><li>15. Примерная программа социальной диагностики инвалида.</li><li>16. Основные критерии развития социальных умений и навыков индивида с особыми возможностями здоровья.</li><li>17. Метод обследования жилищно-бытовых</li></ol>

	<p>условий места жительства лиц с особыми возможностями здоровья.</p> <p>18. Технологии социального консультирования граждан с особыми возможностями здоровья.</p> <p>19. Рефлексивное консультирование граждан с особыми возможностями здоровья.</p> <p>20. Проектное консультирование граждан с особыми возможностями здоровья.</p> <p>21. Рефлексивное консультирование граждан с особыми возможностями здоровья.</p> <p>22. Технологическое консультирование граждан с особыми возможностями здоровья.</p> <p>23. Прогностическое консультирование граждан с особыми возможностями здоровья.</p> <p>24. Принципы социального консультирования.</p> <p>25. Основные этапы и организационные условия контактного социального консультирования.</p> <p>26. Особенности проведения телефонного социального консультирования.</p> <p>27. Технология социальной реабилитации граждан с особыми возможностями здоровья.</p> <p>28. Основные этапы, механизмы и технологии социальной реабилитации.</p> <p>29. Технологии социальной терапии граждан с особыми возможностями здоровья в социальной реабилитации.</p> <p>30. Методы и особенности организации социальной терапии.</p>
УК-9	<p>1. Описать одно мероприятие в рамках социальной реабилитации, которое нацелено на реализацию возможностей лица с особыми возможностями здоровья в инклюзивном обществе.</p> <p>2. Описать одно мероприятие в рамках социальной адаптации, которое нацелено на реализацию возможностей лица с особыми возможностями здоровья в инклюзивном обществе.</p> <p>3. Описать одно мероприятие в рамках социальной терапии, которое нацелено на реализацию возможностей лица с особыми возможностями здоровья в инклюзивном обществе. <b>Задание:</b> разработать профессиограмму педагога, осуществляющего инклюзивное образование лиц с ОВЗ и инвалидностью.</p>

## РАЗДЕЛ 5. УСЛОВИЯ РЕАЛИЗАЦИИ ДИСЦИПЛИНЫ (МОДУЛЯ)

### 5.1. Перечень основной и дополнительной учебной литературы для освоения дисциплины (модуля)

#### 5.1.1. Основная литература

1. Аксенова, Л. И. Абилитационная педагогика: учебное пособие для вузов / Л. И. Аксенова. — Москва : Издательство Юрайт, 2023. — 377 с. — (Высшее образование). — ISBN 978-5-534-05409-5. — Текст : электронный // Образовательная платформа Юрайт [сайт]. — URL: <https://www.urait.ru/bcode/515541> (дата обращения: 10.03.2023).

2. Артпедагогика и арттерапия в специальном и инклюзивном образовании : учебник для вузов / Е. А. Медведева [и др.] ; под редакцией Е. А. Медведевой. — 2-е изд., испр. и доп. — Москва : Издательство Юрайт, 2023. — 274 с. — (Высшее образование). — ISBN 978-5-534-06713-2. — Текст: электронный // Образовательная платформа Юрайт [сайт]. — URL: <https://urait.ru/bcode/515317>

#### 5.1.2. Дополнительная литература

1. Типовая модель работы инклюзивной площадки движения «Абилимпикс» в рамках инклюзивных смен на базе детских центров : учебное пособие / составители Д. А. Баутин [и др.]. — Москва : ИППО, 2022. — 80 с. — ISBN 978-5-6048311-3-7. — Текст : электронный // Лань : электронно-библиотечная система. — URL: <https://e.lanbook.com/book/249824> (дата обращения: 13.03.2023). — Режим доступа: для авториз. пользователей.

### 5.2 Перечень ресурсов информационно-коммуникационной сети «Интернет», необходимых для освоения дисциплины (модуля)

№ №	Название электронного ресурса	Описание электронного ресурса	Используемый для работы адрес
1.	ЭБС «Университетская библиотека онлайн»	Электронная библиотека, обеспечивающая доступ высших и средних учебных заведений, публичных библиотек и корпоративных пользователей к наиболее востребованным материалам по всем отраслям знаний от ведущих российских издательств	<a href="http://biblioclub.ru/">http://biblioclub.ru/</a>
2.	Научная электронная библиотека eLIBRARY.ru	Крупнейший российский информационно-аналитический портал в области науки, технологии, медицины и образования, содержащий рефераты и полные тексты более 34 млн научных публикаций и патентов	<a href="http://elibrary.ru/">http://elibrary.ru/</a>
3.	Образовательная платформа Юрайт	Электронно-библиотечная система для ВУЗов, ССУЗов, обеспечивающая доступ к учебникам, учебной и методической литературе по различным дисциплинам.	<a href="https://urait.ru/">https://urait.ru/</a>
4.	База данных "EastView"	Полнотекстовая база данных периодических изданий	<a href="https://dlib.eastview.com">https://dlib.eastview.com</a>

5.	Электронная библиотека "Grebennikon"	Библиотека предоставляет доступ более чем к 30 журналам, выпускаемых Издательским домом "Гребенников".	<a href="https://grebennikon.ru/">https://grebennikon.ru/</a>
----	--------------------------------------	--	---

### 5.3 Методические указания для обучающихся по освоению дисциплины (модуля)

Освоение обучающимся дисциплины (модуля) предполагает изучение материалов дисциплины (модуля) на аудиторных занятиях и в ходе самостоятельной работы. Аудиторные занятия проходят в форме лекций, семинаров, практических занятий.

При подготовке к аудиторным занятиям необходимо помнить особенности каждой формы его проведения.

Подготовка к учебному занятию лекционного типа заключается в следующем.

С целью обеспечения успешного обучения обучающийся должен готовиться к лекции, поскольку она является важнейшей формой организации учебного процесса, поскольку:

- знакомит с новым учебным материалом;
- разъясняет учебные элементы, трудные для понимания;
- систематизирует учебный материал;
- ориентирует в учебном процессе.

С этой целью:

- внимательно прочитайте материал предыдущей лекции;
- ознакомьтесь с учебным материалом по учебнику и учебным пособиям с темой прочитанной лекции;
- внесите дополнения к полученным ранее знаниям по теме лекции на полях лекционной тетради;
- запишите возможные вопросы, которые вы зададите лектору на лекции по материалу изученной лекции;
- постарайтесь уяснить место изучаемой темы в своей подготовке;
- узнайте тему предстоящей лекции (по тематическому плану, по информации лектора) и запишите информацию, которой вы владеете по данному вопросу.

Подготовка к занятию семинарского типа

При подготовке и работе во время проведения занятий семинарского типа следует обратить внимание на следующие моменты: на процесс предварительной подготовки, на работу во время занятия, обработку полученных результатов, исправление полученных замечаний.

Предварительная подготовка к учебному занятию семинарского типа заключается в изучении теоретического материала в отведенное для самостоятельной работы время, ознакомление с инструктивными материалами с целью осознания задач практического занятия, техники безопасности.

Работа во время проведения учебного занятия семинарского типа включает:

- консультирование студентов преподавателями и вспомогательным персоналом с целью предоставления исчерпывающей информации, необходимой для самостоятельного выполнения предложенных преподавателем задач, ознакомление с правилами техники безопасности при работе;
- самостоятельное выполнение заданий согласно обозначенной учебной программой тематики.

Обработка, обобщение полученных результатов работы проводится обучающимися самостоятельно или под руководством преподавателя (в зависимости от степени сложности поставленных задач). В результате оформляется индивидуальный отчет. Подготовленная к сдаче на контроль и оценку работа сдается преподавателю. Форма отчетности может быть письменная, устная или две одновременно. Главным результатом в данном случае служит получение положительной оценки по каждому практическому занятию. Это является необходимым условием при проведении рубежного контроля и допуска к зачету. При получении неудовлетворительных результатов обучающийся имеет право в дополнительное время пересдать преподавателю работу до проведения промежуточной аттестации.

#### **5.4 Информационно-технологическое обеспечение образовательного процесса по дисциплины (модуля)**

##### **5.4.1. Средства информационных технологий**

1. Персональные компьютеры;
2. Средства доступа в Интернет;

##### **5.4.2. Лицензионное и свободно распространяемое программное обеспечение, в том числе отечественного производства:**

1. Операционная система: Astra Linux SE
2. Пакет офисных программ: LibreOffice
3. Справочная система Консультант+
4. Okular или Acrobat Reader DC
5. Ark или 7-zip
6. User Gate
7. TrueConf (client)

##### **5.4.3. Информационные справочные системы и профессиональные базы данных**

<b>№ №</b>	<b>Название электронного ресурса</b>	<b>Описание электронного ресурса</b>	<b>Используемый для работы адрес</b>
1.	ЭБС «Университетская библиотека онлайн»	Электронная библиотека, обеспечивающая доступ высших и средних учебных заведений, публичных библиотек и корпоративных пользователей к наиболее востребованным материалам по всем отраслям знаний от ведущих российских издательств	<a href="http://biblioclub.ru/">http://biblioclub.ru/</a>
2.	Научная электронная библиотека eLIBRARY.ru	Крупнейший российский информационно-аналитический портал в области науки, технологии, медицины и образования, содержащий рефераты и полные тексты более 34 млн научных публикаций и патентов	<a href="http://elibrary.ru/">http://elibrary.ru/</a>
3.	Образовательная платформа Юрайт	Электронно-библиотечная система для ВУЗов, ССУЗов, обеспечивающая доступ к учебникам, учебной и методической	<a href="https://urait.ru/">https://urait.ru/</a>

		литературе по различным дисциплинам.	
4.	База данных "EastView"	Полнотекстовая база данных периодических изданий	<a href="https://dlib.eastview.com">https://dlib.eastview.com</a>
5.	Электронная библиотека "Grebennikon"	Библиотека предоставляет доступ более чем к 30 журналам, выпускаемых Издательским домом "Гребенников".	<a href="https://grebennikon.ru/">https://grebennikon.ru/</a>

### **5.5. Материально-техническое обеспечение образовательного процесса по дисциплине (модулю)**

Для изучения дисциплины (модуля) *«Реализация возможностей в инклюзивном обществе»* в рамках реализации основной профессиональной образовательной программы по направлению *38.03.01 Экономика* используются:

**Учебная аудитория для занятий лекционного типа** оснащена специализированной мебелью (стол для преподавателя, парты, стулья, доска для написания мелом); техническими средствами обучения (видеопроjectionное оборудование, средства звуковоспроизведения, экран и имеющие выход в сеть Интернет).

**Учебная аудитория для занятий семинарского типа:** оснащена специализированной мебелью (стол для преподавателя, парты, стулья, доска для написания мелом); техническими средствами обучения (видеопроjectionное оборудование, средства звуковоспроизведения, экран и имеющие выход в сеть Интернет).

**Помещения для самостоятельной работы обучающихся:** оснащены специализированной мебелью (парты, стулья) техническими средствами обучения (персональные компьютеры с доступом в сеть интернет и обеспечением доступа в электронно-информационную среду университета, программным обеспечением).

### **5.6. Образовательные технологии**

При реализации дисциплины (модуля) *«Реализация возможностей в инклюзивном обществе»* применяются различные образовательные технологии, в том числе технологии электронного обучения.

Освоение дисциплины (модуля) *«Реализация возможностей в инклюзивном обществе»* предусматривает использование в учебном процессе активных и интерактивных форм проведения учебных занятий в форме деловых игр и разбора конкретных ситуаций, в сочетании с внеаудиторной работой с целью формирования и развития профессиональных навыков обучающихся.

При освоении дисциплины (модуля) *«Реализация возможностей в инклюзивном обществе»* предусмотрено применение электронного обучения.

Учебные часы дисциплины (модуля) *«Реализация возможностей в инклюзивном обществе»* предусматривают классическую контактную работу преподавателя с обучающимся в аудитории и контактную работу посредством электронной информационно-образовательной среды в синхронном и асинхронном режиме (вне аудитории) посредством применения возможностей компьютерных технологий (электронная почта, электронный учебник, тестирование, вебинар, видеофильм, презентация, форум и др.).

В рамках дисциплины (модуля) предусмотрены встречи с руководителями и работниками организаций, деятельность которых связана с *направленностью* реализуемой основной профессиональной образовательной программы.



### ЛИСТ РЕГИСТРАЦИИ ИЗМЕНЕНИЙ

№ п/п	Содержание изменения	Реквизиты документа об утверждении изменения	Дата введения изменения
1.	Утверждена и введена в действие решением Ученого совета факультета на основании Федерального государственного образовательного стандарта по направлению подготовки <i>38.03.01 Экономика</i> (уровень бакалавриата), утвержденного приказом Министерства науки и высшего образования Российской Федерации от 12.08.2020 № 954.	Протокол заседания Ученого совета факультета № ____ от « ____ » ____ 20 ____ года	____.____.____
2.		Протокол заседания Ученого совета факультета № ____ от « ____ » ____ 20 ____ года	____.____.____
3.		Протокол заседания Ученого совета факультета № ____ от « ____ » ____ 20 ____ года	____.____.____
4.		Протокол заседания Ученого совета факультета № ____ от « ____ » ____ 20 ____ года	____.____.____



**Министерство науки и высшего образования Российской Федерации  
Федеральное государственное бюджетное образовательное учреждение  
высшего образования  
«Российский государственный социальный университет»**

**УТВЕРЖДАЮ**

**Заведующий кафедрой основ военной  
подготовки (предметная кафедра)**

**В.В. Леонов**

**03 мая 2023 г..**

**РАБОЧАЯ ПРОГРАММА ДИСЦИПЛИНЫ (МОДУЛЯ)  
ОСНОВЫ ВОЕННОЙ ПОДГОТОВКИ**

**Направление подготовки  
38.03.01. «Экономика»**

**Направленность  
«Учет и финансовый контроль»**

**ОБРАЗОВАТЕЛЬНАЯ ПРОГРАММА ВЫСШЕГО ОБРАЗОВАНИЯ - ПРОГРАММА  
БАКАЛАВРИАТА**

**Форма обучения  
Очно-заочная**

Москва 2023

## СОДЕРЖАНИЕ

<b>РАЗДЕЛ 1. ПАСПОРТ РАБОЧЕЙ ПРОГРАММЫ ДИСЦИПЛИНЫ (МОДУЛЯ)</b> .....	<b>5</b>
1.1 Цель и задачи дисциплины (модуля).....	5
1.2 Планируемые результаты обучения по дисциплине (модулю) в рамках планируемых результатов освоения основной профессиональной образовательной программы высшего образования – программы бакалавриата/магистратуры/специалитета соотнесенные с установленными индикаторами достижения компетенций .....	5
<b>РАЗДЕЛ 2. СТРУКТУРА И СОДЕРЖАНИЕ ДИСЦИПЛИНЫ (МОДУЛЯ)</b> .....	<b>7</b>
2.1 Объем дисциплины (модуля), включая контактную работу обучающегося с педагогическими работниками и самостоятельную работу обучающегося .....	7
2.2. Учебно-тематический план дисциплины (модуля) .....	7
2.3. Содержание дисциплины (модуля) .....	8
<b>РАЗДЕЛ 3. УЧЕБНО-МЕТОДИЧЕСКОЕ ОБЕСПЕЧЕНИЕ САМОСТОЯТЕЛЬНОЙ РАБОТЫ ОБУЧАЮЩИХСЯ ПО ДИСЦИПЛИНЕ (МОДУЛЮ)</b> .....	<b>11</b>
3.1. Виды самостоятельной работы обучающихся по дисциплине (модулю).....	21
3.2. Задания для самостоятельной работы .....	<b>Ошибка! Закладка не определена.</b>
3.3. Методические указания к самостоятельной работе по дисциплине (модулю) .....	30
<b>РАЗДЕЛ 4. ОЦЕНОЧНЫЕ МАТЕРИАЛЫ ПО ДИСЦИПЛИНЕ (МОДУЛЮ)</b> .....	<b>30</b>
4.1. Форма промежуточной аттестации обучающегося по дисциплине (модулю) .....	31
4.2. Оценочные материалы, определяющие процедуры оценивания знаний, умений, навыков и (или) опыта деятельности, характеризующих этапы формирования компетенций.....	31
4.2.1. Организационные основы применения балльно-рейтинговой системы оценки успеваемости обучающихся по дисциплине (модулю).....	31
4.2.2. Проведение текущего контроля успеваемости обучающихся по дисциплине (модулю) в соответствии с балльно-рейтинговой системой оценки успеваемости обучающегося.....	31
4.2.3. Проведение промежуточной аттестации обучающихся по дисциплине (модулю) в соответствии с балльно-рейтинговой системой оценки успеваемости обучающегося.....	32
4.3. Перечень заданий для проведения текущей и промежуточной оценки знаний, умений, навыков и (или) опыта деятельности, характеризующих этапы формирования компетенций..	<b>Ошибка! Закладка не определена.</b>
4.3.1. Оценочные материалы для проведения текущей аттестации и рубежного контроля, обучающихся по дисциплине (модулю).....	<b>Ошибка! Закладка не определена.</b>
4.3.2. Оценочные материалы для проведения промежуточной аттестации обучающихся по дисциплине (модулю) .....	<b>Ошибка! Закладка не определена.</b>
<b>РАЗДЕЛ 5. УСЛОВИЯ РЕАЛИЗАЦИИ ДИСЦИПЛИНЫ (МОДУЛЯ)</b> .....	<b>Ошибка! Закладка не определена.</b>
5.1. Перечень основной и дополнительной учебной литературы для освоения дисциплины (модуля) .....	<b>Ошибка! Закладка не определена.</b>
5.1.1. Основная литература.....	<b>Ошибка! Закладка не определена.</b>
5.1.2. Дополнительная литература.....	<b>Ошибка! Закладка не определена.</b>
5.2 Перечень ресурсов информационно-коммуникационной сети «Интернет», необходимых для освоения дисциплины (модуля) .....	<b>Ошибка! Закладка не определена.</b>
5.3 Методические указания для обучающихся по освоению дисциплины (модуля).....	<b>Ошибка! Закладка не определена.</b>
5.4 Информационно-технологическое обеспечение образовательного процесса по дисциплины (модуля) .....	<b>Ошибка! Закладка не определена.</b>
5.4.1. Средства информационных технологий .....	<b>Ошибка! Закладка не определена.</b>
5.4.2. Лицензионное и свободно распространяемое программное обеспечение, в том числе отечественного производства: .....	<b>Ошибка! Закладка не определена.</b>

5.4.3. Информационные справочные системы и профессиональные базы данных .. **Ошибка! Закладка не определена.**

5.5. Материально-техническое обеспечение образовательного процесса по дисциплине (модулю)  
..... **Ошибка! Закладка не определена.**

5.6. Образовательные технологии ..... **Ошибка! Закладка не определена.**

**ЛИСТ РЕГИСТРАЦИИ ИЗМЕНЕНИЙ..... 45**

Рабочая программа дисциплины (модуля) «Основы военной подготовки» на основании федерального государственного образовательного стандарта высшего образования – *бакалавриата* по направлению подготовки 38.03.01 Экономика, утвержденного приказом Министерства науки и высшего образования Российской Федерации от 12.08.2020 № 954, учебного плана по основной профессиональной образовательной программе высшего образования - программы бакалавриата по направлению подготовки 38.03.01 Экономика (далее – «ОПОП»).

Рабочая программа дисциплины (модуля) «Основы военной подготовки» разработана рабочей группой в составе:  
докт. полит.наук, доцент Зеленков М.Ю., канд.ист. наук Леонов В.В.

Рабочая программа дисциплины (модуля) обсуждена и утверждена на заседании кафедры основ военной подготовки (предметная кафедра)

Протокол № 1 от «03» мая 2023 года

Заведующий кафедрой основ  
военной подготовки (предметная  
кафедра)  
канд. ист. наук



В.В. Леонов

---

(подпись)

Рабочая программа дисциплины (модуля) рецензирована и рекомендована к утверждению:

Главный специалист Главного управления  
кадров МО РФ



В.Н. Карпизин

---

(подпись)

Заведующий кафедрой философии  
Государственного университета  
просвещения доктор философских наук,  
профессор



Я.В. Бондарева

---

(подпись)

# РАЗДЕЛ 1. ПАСПОРТ РАБОЧЕЙ ПРОГРАММЫ ДИСЦИПЛИНЫ (МОДУЛЯ)

## 1.1 Цель и задачи дисциплины (модуля)

Цель дисциплины - получение знаний, умений и навыков, необходимых для становления обучающихся образовательных организаций высшего образования (далее – вуз) в качестве граждан способных и готовых к выполнению воинского долга и обязанности по защите своей Родины в соответствии с законодательством Российской Федерации.

Цель дисциплины (модуля) заключается в получении обучающимися получение знаний, умений и навыков, необходимых для становления обучающихся образовательных организаций высшего образования (далее - вуз) в качестве граждан способных и готовых к выполнению воинского долга и обязанности по защите своей Родины в соответствии с законодательством Российской Федерации.

Задачи дисциплины:

- обеспечение формирования компетенции в соответствии с федеральными государственными образовательными стандартами высшего образования;
- формирование у обучающихся понимания главных положений военной доктрины Российской Федерации, а также основ военного строительства и структуры Вооруженных Сил Российской Федерации (ВС РФ);
- формирование у обучающихся высокого общественного сознания и воинского долга;
- воспитание дисциплинированности, высоких морально психологических качеств личности гражданина - патриота;
- освоение базовых знаний и формирование ключевых навыков военного дела;
- раскрытие специфики деятельности различных категорий военнослужащих ВС РФ;
- ознакомление с нормативными документами в области обеспечения обороны государства и прохождения военной службы;
- формирование строевой подтянутости, уважительного отношения к воинским ритуалам и традициям, военной форме одежды;
- изучение и принятие правил воинской вежливости;
- овладение знаниями уставных норм и правил поведения военнослужащих.

**1.2 Планируемые результаты обучения по дисциплине (модулю) в рамках планируемых результатов освоения основной профессиональной образовательной программы высшего образования – программы *бакалавриата* соотнесенные с установленными индикаторами достижения компетенций**

Процесс освоения дисциплины (модуля) направлен на формирование у обучающихся следующих компетенций: УК-8

В результате освоения дисциплины (модуля) обучающийся должен демонстрировать следующие результаты:

Категория компетенций	Код компетенции Формулировка компетенции	Код и наименование индикатора достижения компетенции	Результаты обучения
Безопасность жизнедеятельности	УК-8 Способен создавать и поддерживать в повседневной жизни и в профессиональной деятельности безопасные условия жизнедеятельности для сохранения природной среды, обеспечения	УК-8.1. Знает основы и правила обеспечения безопасности жизнедеятельности, классификацию опасных и вредных факторов среды обитания человека, правовые и организационные основы безопасности жизнедеятельности.	<b>знать:</b> основные положения общевоинских уставов ВС РФ; организацию внутреннего порядка в подразделении; основные положения Курса стрельб из стрелкового оружия; устройство стрелкового оружия, боеприпасов и ручных

	устойчивого развития общества, в том числе при угрозе и возникновении чрезвычайных ситуаций и военных конфликтов.	УК-8.2. Осуществляет оперативные действия в случае возникновения чрезвычайных ситуаций в том числе при угрозе и возникновении военных конфликтов	гранат; предназначение, задачи и организационно-штатную структуру общевойсковых подразделений; основные факторы, определяющие характер, организацию и способы ведения современного общевойскового боя; общие сведения о ядерном, химическом и биологическом оружии, средствах его применения; правила поведения и меры профилактики в условиях заражения радиоактивными, отравляющими веществами и бактериальными средствами; тактические свойства местности, их влияние на действия подразделений в боевой обстановке; назначение, номенклатуру и условные знаки топографических карт; основные способы и средства оказания первой медицинской помощи при ранениях и травмах; тенденции и особенности развития современных международных отношений, место и роль России в многополярном мире, основные направления социально-экономического, политического и военно-технического развития страны; основные положения Военной доктрины РФ; правовое положение и порядок прохождения военной службы; <b>уметь:</b> правильно применять и выполнять положения общевоинских уставов ВС РФ; осуществлять разборку и сборку автомата (АК-74) и пистолета (ПМ),
		УК-8.3. Создает и поддерживает безопасные условия жизнедеятельности в повседневной жизни и в профессиональной деятельности, адекватно реагирует на возникновение чрезвычайных ситуаций и предотвращает негативные последствия для сохранения природной среды.	

			<p>подготовку к боевому применению ручных гранат; оборудовать позицию для стрельбы из стрелкового оружия; выполнять мероприятия радиационной, химической и биологической защиты; читать топографические карты различной номенклатуры; давать оценку международным военно-политическим и внутренним событиям и фактам с позиции патриота своего Отечества; применять положения нормативно-правовых актов; <b>владеть:</b> строевыми приемами на месте и в движении; навыками управления строями взвода; навыками стрельбы из стрелкового оружия; навыками подготовки к ведению общевойскового боя; навыками применения индивидуальных средств РХБ защиты; навыками ориентирования на местности по карте и без карты; навыками применения индивидуальных средств медицинской защиты и подручных средств для оказания первой медицинской помощи при ранениях и травмах; навыками работы с нормативно-правовыми документами.</p>
--	--	--	--

## **РАЗДЕЛ 2. СТРУКТУРА И СОДЕРЖАНИЕ ДИСЦИПЛИНЫ (МОДУЛЯ)**

**2.1 Объем дисциплины (модуля), включая контактную работу обучающегося с педагогическими работниками и самостоятельную работу обучающегося**

Общая трудоемкость дисциплины (модуля) составляет 3 зачетные единицы.

**Очно-заочная форма обучения**



Вид учебной работы	Всего часов	Семестры	
		1	2
<b>Контактная работа обучающихся с педагогическими работниками</b>	<b>36</b>		<b>36</b>
Лекционные занятия	12		12
Практические занятия	24		24
<b>Самостоятельная работа обучающихся</b>	<b>63</b>		<b>63</b>
<b>Контроль промежуточной аттестации</b>	<b>9</b>		<b>9</b>
Форма промежуточной аттестации	Зачет		Зачет
<b>ОБЪЕМ ДИСЦИПЛИНЫ (МОДУЛЯ) В ЧАСАХ</b>	<b>108</b>		<b>108</b>

## 2.2. Учебно-тематический план дисциплины (модуля)

### Очно-заочной формы обучения

Раздел, тема	Виды учебной работы, академических часов				
	Всего	Самостоятельная работа	Контактная работа обучающихся с педагогическими работниками		
			Всего	Лекционные занятия	Практические занятия
<b>Модуль 1 (Семестр 2)</b>					
<b>Раздел 1. Общевоинские уставы ВС РФ</b>	<b>18</b>	<b>12</b>	<b>6</b>	<b>2</b>	<b>4</b>
Тема 1. Общевоинские уставы Вооруженных Сил Российской Федерации, их основные требования и содержание	6	4	2	2	
Тема 2. Внутренний порядок и суточный наряд	6	4	2		2
Тема 3. Общие положения Устава гарнизонной и караульной службы	6	4	2		2
<b>Раздел 2. Строевая подготовка</b>	<b>6</b>	<b>4</b>	<b>2</b>		<b>2</b>
Тема 4. Строевые приемы и движение без оружия	6	4	2		2
<b>Раздел 3. Огневая подготовка из</b>	<b>18</b>	<b>12</b>	<b>6</b>		<b>6</b>

Раздел, тема	Виды учебной работы, академических часов				
	Всего	Самостоятельная работа	Контактная работа обучающихся с педагогическими работниками		
			Всего	Лекционные занятия	Практические занятия
<b>стрелкового оружия</b>					
Тема 5. Основы, приемы и правила стрельбы из стрелкового оружия	6	4	2		2
Тема 6. Назначение, боевые свойства, материальная часть и применение стрелкового оружия, ручных противотанковых гранатометов и ручных гранат	6	4	2		2
Тема 7. Выполнение упражнений учебных стрельб из стрелкового оружия	6	4	2		2
<b>Раздел 4. Основы тактики общевойсковых подразделений</b>	<b>27</b>	<b>19</b>	<b>8</b>	<b>6</b>	<b>2</b>
Тема 8. Вооруженные Силы Российской Федерации их состав и задачи. Тактико-технические характеристики (ТТХ) основных образцов вооружения и техники ВС РФ	8	6	2	2	
Тема 9. Основы общевойскового боя	7	5	2		
Тема 10. Основы инженерного обеспечения	6	4	2		2
Тема 11. Организация воинских частей и подразделений, вооружение, боевая техника вероятного противника	6	4	2		
<b>Раздел 5. Радиационная, химическая и биологическая защита</b>	<b>8</b>	<b>4</b>	<b>4</b>		<b>4</b>
Тема 12. Ядерное, химическое, биологическое, зажигательное оружие	4	2	2		2
Тема 13. Радиационная, химическая и биологическая защита	4	2	2		2
<b>Раздел 6. Военная топография</b>	<b>8</b>	<b>4</b>	<b>4</b>		<b>4</b>

Раздел, тема	Виды учебной работы, академических часов				
	Всего	Самостоятельная работа	Контактная работа обучающихся с педагогическими работниками		
			Всего	Лекционные занятия	Практические занятия
Тема 14. Местность как элемент боевой обстановки. Измерения и ориентирование на местности без карты, движение по азимутам	4	2	2		2
Тема 15. Топографические карты и их чтение, подготовка к работе. Определение координат объектов и целеуказания по карте	4	2	2		2
<b>Раздел 7. Основы медицинского обеспечения</b>	<b>4</b>	<b>2</b>	<b>2</b>		<b>2</b>
Тема 16. Медицинское обеспечение войск (сил), первая медицинская помощь при ранениях, травмах и особых случаях	4	2	2		2
<b>Раздел 8. Военно-политическая подготовка</b>	<b>6</b>	<b>4</b>	<b>2</b>	<b>2</b>	
Тема 17. Россия в современном мире. Основные направления социально-экономического, политического и военно-технического развития страны	6	4	2	2	
<b>Раздел 9. Правовая подготовка</b>	<b>4</b>	<b>2</b>	<b>2</b>	<b>2</b>	
Тема 18. Военная доктрина РФ. Законодательство Российской Федерации о прохождении военной службы	4	2	2	2	
<b>Контроль промежуточной аттестации (час)</b>	<b>9</b>				
<b>Форма промежуточной аттестации (указать)</b>	<b>Зачет</b>				
<b>Общий объем, часов</b>	<b>108</b>	<b>63</b>	<b>36</b>	<b>12</b>	<b>24</b>

## **2.3. Содержание дисциплины (модуля)**

### **РАЗДЕЛ 1. ОБЩЕВОИНСКИЕ УСТАВЫ ВООРУЖЕННЫХ СИЛ РОССИЙСКОЙ ФЕДЕРАЦИИ**

#### **Перечень изучаемых элементов содержания:**

Структура, требования и основное содержание общевойсковых уставов. Права военнослужащих. Общие обязанности военнослужащих. Воинские звания. Единоначалие. Начальники и подчиненные. Старшие и младшие. Приказ и приказание. Порядок отдачи и выполнение приказа. Воинская вежливость и воинская дисциплина военнослужащих. Размещение военнослужащих. Распределение времени и внутренний порядок. Суточный наряд роты, его предназначение, состав. Дневальный, дежурный по роте. Развод суточного наряда. Общие положения Устава гарнизонной и караульной службы. Обязанности разводящего, часового.

**Тема 1. Общевойсковые уставы Вооруженных Сил Российской Федерации, их основные требования и содержание.**

#### **Перечень изучаемых элементов содержания:**

Структура, требования и основное содержание общевойсковых уставов. Права военнослужащих. Общие обязанности военнослужащих. Воинские звания. Единоначалие. Начальники и подчиненные. Старшие и младшие. Приказ и приказание. Порядок отдачи и выполнение приказа. Воинская вежливость и воинская дисциплина военнослужащих.

**Тема 2. Внутренний порядок и суточный наряд.**

#### **Перечень изучаемых элементов содержания:**

Размещение военнослужащих. Распределение времени и внутренний порядок. Суточный наряд роты, его предназначение, состав. Дневальный, дежурный по роте. Развод суточного наряда.

**Тема 3. Общие положения Устава гарнизонной и караульной службы.**

#### **Перечень изучаемых элементов содержания:**

Общие положения Устава гарнизонной и караульной службы. Обязанности разводящего, часового.

### **ЗАДАНИЯ К ПРАКТИЧЕСКИМ ЗАНЯТИЯМ РАЗДЕЛА 1**

**Тема практического занятия: Внутренний порядок и суточный наряд**

**Форма практического задания: устный опрос, доклад**

**Вопросы для подготовки к устному опросу:**

1. Структура, требования и основное содержание общевойсковых уставов.
2. Права военнослужащих.
3. Общие обязанности военнослужащих.
4. Воинские звания военнослужащих.
5. Единоначалие в Вооруженных Силах.
6. Начальники и подчиненные в Вооруженных Силах.
7. Старшие и младшие в Вооруженных Силах.

8. Приказ и приказание в Вооруженных Силах.
9. Порядок отдачи и выполнение приказа в Вооруженных Силах.
10. Воинская вежливость и воинская дисциплина военнослужащих.

**Темы докладов:**

1. Размещение военнослужащих.
2. Распределение времени и внутренний порядок.
3. Суточный наряд роты, его предназначение, состав.
4. Дневальный, дежурный по роте.
5. Развод суточного наряда.

**Тема практического занятия: Общие положения Устава гарнизонной и караульной службы:**

**Форма практического задания:** устный опрос, доклад

**Вопросы для подготовки к устному опросу:**

1. Общие положения Устава гарнизонной и караульной службы.
2. Караул и его назначение.
3. Обязанности разводящего
4. Обязанности часового.
5. Внутренний порядок в караулах.

**Темы докладов:**

1. Организация и несение караульной службы.
2. Организация и несение гарнизонной службы.
3. Обязанности военного коменданта железнодорожного (водного) участка и станции (порта, аэропорта).
4. Обязанности военного патруля.

**РУБЕЖНЫЙ КОНТРОЛЬ К РАЗДЕЛУ 1**

**форма рубежного контроля – устный опрос**

**РАЗДЕЛ 2. СТРОЕВАЯ ПОДГОТОВКА**

**Перечень изучаемых элементов содержания:**

Строй и его элементы. Виды строя. Сигналы для управления строем. Команды и порядок их подачи. Обязанности командиров, военнослужащих перед построением и в строю. Строевой расчет. Строевая стойка. Выполнение команд: "Становись", "Равняйся", "Смирно", "Вольно", "Заправиться". Повороты на месте. Строевой шаг. Движение строевым шагом. Движение строевым шагом в составе подразделения. Повороты в движении. Движение в составе взвода. Управление подразделением в движении.

**Тема 4. Строевые приемы и движение без оружия.**

**Перечень изучаемых элементов содержания:**

Строй и его элементы. Виды строя. Сигналы для управления строем. Команды и порядок их подачи. Обязанности командиров, военнослужащих перед построением и в строю. Строевой расчет. Строевая стойка. Выполнение команд: "Становись", "Равняйся", "Смирно", "Вольно", "Заправиться". Повороты на месте. Строевой шаг. Движение строевым шагом. Движение строевым шагом в составе подразделения. Повороты в движении. Движение в составе взвода. Управление подразделением в движении.

## **ЗАДАНИЯ К ПРАКТИЧЕСКИМ ЗАНЯТИЯМ РАЗДЕЛА 2**

**Тема практического занятия: Строевые приемы и движение без оружия**

**Форма практического задания:** отработка и демонстрация сформированности практических навыков

**Продемонстрируйте навыки:**

Строй и его элементы.

Виды строя.

Сигналы для управления строем.

Команды и порядок их подачи.

Обязанности командиров, военнослужащих перед построением и в строю.

Строевой расчет.

Строевая стойка.

Выполнение команды "Становись",

Выполнение команды "Равняйся",

Выполнение команды "Смирно",

Выполнение команды "Вольно",

Выполнение команды "Заправиться".

Выполнение команды «Поворот на месте».

Выполнение команды «Строевой шаг».

Выполнение команды «Движение одиночным строевым шагом».

Выполнение команды «Движение строевым шагом в составе подразделения».

Выполнение команды «Повороты в движении».

Выполнение команды «Движение в составе взвода».

Управление подразделением в движении.

## **РУБЕЖНЫЙ КОНТРОЛЬ К РАЗДЕЛУ 2**

**форма рубежного контроля – демонстрация сформированности практических навыков**

## **РАЗДЕЛ 3. ОГНЕВАЯ ПОДГОТОВКА ИЗ СТРЕЛКОВОГО ОРУЖИЯ**

**Перечень изучаемых элементов содержания:**

Требования безопасности при обращении со стрелковым оружием. Требования безопасности при проведении занятий по огневой подготовке. Приемы и правила стрельбы из стрелкового оружия. Назначение, состав, боевые свойства и порядок сборки разборки АК-74 и РПК-74. Назначение, состав, боевые свойства и порядок сборки разборки пистолета ПМ. Назначение, состав, боевые свойства РПГ-7. Назначение, боевые свойства и материальная часть ручных гранат. Сборка разборка пистолета ПМ и подготовка его к боевому применению. Сборка разборка АК-74, РПК-74 и подготовка их к боевому применению. Снаряжение магазинов и подготовка ручных гранат к боевому применению. Требования безопасности при организации и проведении стрельб из стрелкового оружия. Порядок выполнения упражнения учебных стрельб. Меры безопасности при проведении стрельб и проверка усвоения знаний и мер безопасности при обращении со стрелковым оружием. Выполнение норматива № 1 курса стрельб из стрелкового оружия. Требования безопасности при обращении со стрелковым оружием. Требования безопасности при проведении занятий по огневой подготовке. Приемы и правила стрельбы из стрелкового оружия.

#### **Тема 5. Основы, приемы и правила стрельбы из стрелкового оружия.**

##### **Перечень изучаемых элементов содержания:**

Требования безопасности при обращении со стрелковым оружием. Требования безопасности при проведении занятий по огневой подготовке.

#### **Тема 6. Назначение, боевые свойства, материальная часть и применение стрелкового оружия, ручных противотанковых гранатометов и ручных гранат.**

##### **Перечень изучаемых элементов содержания:**

Назначение, состав, боевые свойства и порядок сборки разборки АК-74 и РПК-74. Назначение, состав, боевые свойства и порядок сборки разборки пистолета ПМ. Назначение, состав, боевые свойства РПГ-7. Назначение, боевые свойства и материальная часть ручных гранат. Сборка разборка пистолета ПМ и подготовка его к боевому применению. Сборка разборка АК-74, РПК-74 и подготовка их к боевому применению. Снаряжение магазинов и подготовка ручных гранат к боевому применению.

#### **Тема 7. Выполнение упражнений учебных стрельб из стрелкового оружия.**

##### **Перечень изучаемых элементов содержания:**

Требования безопасности при организации и проведении стрельб из стрелкового оружия. Порядок выполнения упражнения учебных стрельб. Меры безопасности при проведении стрельб и проверка усвоения знаний и мер безопасности при обращении со стрелковым оружием. Выполнение норматива № 1 курса стрельб из стрелкового оружия.

### **ЗАДАНИЯ К ПРАКТИЧЕСКИМ ЗАНЯТИЯМ РАЗДЕЛА 3**

#### **Тема практического занятия 1: Основы, приемы и правила стрельбы из стрелкового оружия**

**Форма практического задания:** отработка и демонстрация сформированности практических навыков.

##### **Продемонстрируйте навыки:**

1. Выполнение требований безопасности при обращении со стрелковым оружием.

2. Выполнение требований безопасности при проведении занятий по огневой подготовке.

**Тема практического занятия: Назначение, боевые свойства, материальная часть и применение стрелкового оружия, ручных противотанковых гранатометов и ручных гранат**

**Форма практического задания:** отработка и демонстрация сформированности практических навыков.

**Продемонстрируйте навыки:**

1. Назначение, боевые свойства и материальная часть ручных гранат (Ф-1, РГД-5).
2. Подготовка ручных гранат к боевому применению.

**Тема практического занятия: Выполнение упражнений учебных стрельб из стрелкового оружия**

**Форма практического задания:** отработка и демонстрация сформированности практических навыков.

**Продемонстрируйте навыки:**

1. Выполнение требований безопасности при организации и проведении стрельб из стрелкового оружия.
2. Порядок выполнения упражнения учебных стрельб.
3. Меры безопасности при проведении стрельб и проверка усвоения знаний и мер безопасности при обращении со стрелковым оружием.
4. Выполнение норматива № 1 курса стрельб из стрелкового оружия.

### **РУБЕЖНЫЙ КОНТРОЛЬ К РАЗДЕЛУ 3**

**форма рубежного контроля – Демонстрация сформированности практических навыков**

## **РАЗДЕЛ 4. ОСНОВЫ ТАКТИКИ ОБЩЕВОЙСКОВЫХ ПОДРАЗДЕЛЕНИЙ**

**Перечень изучаемых элементов содержания:**

Вооруженные Силы Российской Федерации их состав и задачи. Назначение, структура мотострелковых и танковых подразделений сухопутных войск, их задачи в бою. Боевое предназначение входящих в них подразделений. Тактико-технические характеристики основных образцов вооружения и техники ВС РФ. Сущность современного общевойскового боя, его характеристики и виды. Способы ведения современного общевойскового боя и средства вооруженной борьбы. Цели и основные задачи инженерного обеспечения частей и подразделений. Назначение, классификация инженерных боеприпасов, инженерных заграждений и их характеристики. Полевые фортификационные сооружения: окоп, траншея, ход сообщения, укрытия, убежища. Организация, вооружение, боевая техника подразделений мпб и тб армии США. Организация, вооружение, боевая техника подразделений мпб и тб армии Германии.

**Тема 8. Вооруженные Силы Российской Федерации их состав и задачи. Тактико-технические характеристики (ТТХ) основных образцов вооружения и техники ВС РФ.**

**Перечень изучаемых элементов содержания:**



Вооруженные Силы Российской Федерации их состав и задачи. Назначение, структура мотострелковых и танковых подразделений сухопутных войск, их задачи в бою. Боевое предназначение входящих в них подразделений. Тактико-технические характеристики основных образцов вооружения и техники ВС РФ.

#### **Тема 9. Основы общевойскового боя.**

##### **Перечень изучаемых элементов содержания:**

Сущность современного общевойскового боя, его характеристики и виды. Способы ведения современного общевойскового боя и средства вооруженной борьбы.

#### **Тема 10. Основы инженерного обеспечения.**

##### **Перечень изучаемых элементов содержания:**

Цели и основные задачи инженерного обеспечения частей и подразделений. Назначение, классификация инженерных боеприпасов, инженерных заграждений и их характеристики. Полевые фортификационные сооружения: окоп, траншея, ход сообщения, укрытия, убежища.

**Тема 11. Организация воинских частей и подразделений, вооружение, боевая техника вероятного противника.**

##### **Перечень изучаемых элементов содержания:**

Организация, вооружение, боевая техника подразделений мпб и тб армии США. Организация, вооружение, боевая техника подразделений мпб и тб армии Германии.

### **ЗАДАНИЯ К ПРАКТИЧЕСКИМ ЗАНЯТИЯМ РАЗДЕЛА 4**

#### **Тема практического занятия: Основы инженерного обеспечения**

**Форма практического задания:** устный опрос, доклад

##### **Вопросы для подготовки к устному опросу:**

1. Цели и основные задачи инженерного обеспечения частей и подразделений.
2. Назначение, классификация инженерных боеприпасов и их характеристики,
3. Назначение, классификация инженерных заграждений и их характеристики
4. Полевые фортификационные сооружения: окоп.
5. Полевые фортификационные сооружения: траншея.
6. Полевые фортификационные сооружения: ход сообщения.
7. Полевые фортификационные сооружения: укрытия.
8. Полевые фортификационные сооружения: убежища.

##### **Темы докладов:**

1. Порядок оборудования одиночного стрелкового окопа, его элементы и размеры.
2. Приемы выполнения работ при оборудовании окопа для стрельбы лежа и последовательность его расширения для стрельбы с колена и стоя.
3. Маскировка окопов.

#### **РУБЕЖНЫЙ КОНТРОЛЬ К РАЗДЕЛУ 4**

**форма рубежного контроля – устный опрос.**

## **РАЗДЕЛ 5. РАДИАЦИОННАЯ, ХИМИЧЕСКАЯ И БИОЛОГИЧЕСКАЯ ЗАЩИТА**

### **Перечень изучаемых элементов содержания:**

Ядерное оружие. Средства их применения. Поражающие факторы ядерного взрыва и их воздействие на организм человека, вооружение, технику и фортификационные сооружения. Химическое оружие. Отравляющие вещества (далее – ОВ), их назначение, классификация и воздействие на организм человека. Боевые состояния, средства применения, признаки применения ОВ, их стойкость на местности. Биологическое оружие. Основные виды и поражающее действие. Средства применения, внешние признаки применения. Зажигательное оружие. Поражающие действия зажигательного оружия на личный состав, вооружение и военную технику, средства и способы защиты от него. Цель, задачи и мероприятия РХБ защиты. Мероприятия специальной обработки: дегазация, дезактивация, дезинфекция, санитарная обработка. Цели и порядок проведения частичной и полной специальной обработки. Технические средства и приборы радиационной, химической и биологической защиты. Средства индивидуальной защиты и порядок их использования. Подгонка и техническая проверка средств индивидуальной защиты.

### **Тема 12. Ядерное, химическое, биологическое, зажигательное оружие.**

#### **Перечень изучаемых элементов содержания:**

Ядерное оружие. Средства их применения. Поражающие факторы ядерного взрыва и их воздействие на организм человека, вооружение, технику и фортификационные сооружения. Химическое оружие. Отравляющие вещества (ОВ), их назначение, классификация и воздействие на организм человека. Боевые состояния, средства применения, признаки применения ОВ, их стойкость на местности. Биологическое оружие. Основные виды и поражающее действие. Средства применения, внешние признаки применения. Зажигательное оружие. Поражающие действия зажигательного оружия на личный состав, вооружение и военную технику, средства и способы защиты от него.

### **Тема 13. Радиационная, химическая и биологическая защита.**

#### **Перечень изучаемых элементов содержания:**

Цель, задачи и мероприятия РХБ защиты. Мероприятия специальной обработки: дегазация, дезактивация, дезинфекция, санитарная обработка. Цели и порядок проведения частичной и полной специальной обработки. Технические средства и приборы радиационной, химической и биологической защиты. Средства индивидуальной защиты и порядок их использования. Подгонка и техническая проверка средств индивидуальной защиты.

## **ЗАДАНИЯ К ПРАКТИЧЕСКИМ ЗАНЯТИЯМ РАЗДЕЛА 5**

### **Тема практического занятия: Радиационная, химическая и биологическая защита**

**Форма практического задания:** отработка и демонстрация сформированности практических навыков.

#### **Продемонстрируйте навыки:**

1. Порядок специальной обработки: дегазация.
2. Порядок специальной обработки: дезактивация.
3. Порядок специальной обработки: дезинфекция.

4. Порядок специальной обработки: санитарная обработка.
5. Порядок проведения частичной специальной обработки.
6. Порядок проведения полной специальной обработки.
7. Порядок применения технических средств и приборов радиационной, химической и биологической защиты.
8. Порядок надевания противогаза. Отработка норматива.
9. Порядок надевания ОЗК. Отработка норматива.
10. Порядок подгонки и технической проверки средств индивидуальной защиты.

## **РУБЕЖНЫЙ КОНТРОЛЬ К РАЗДЕЛУ 5**

**Форма рубежного контроля – демонстрация сформированности практических навыков.**

## **РАЗДЕЛ 6. ВОЕННАЯ ТОПОГРАФИЯ**

### **Перечень изучаемых элементов содержания:**

Местность как элемент боевой обстановки. Способы ориентирования на местности без карты. Способы измерения расстояний. Движение по азимутам. Геометрическая сущность, классификация и назначение топографических карт. Определение географических и прямоугольных координат объектов по карте. Целеуказание по карте.

**Тема 14. Местность как элемент боевой обстановки. Измерения и ориентирование на местности без карты, движение по азимутам.**

### **Перечень изучаемых элементов содержания:**

Местность как элемент боевой обстановки. Способы ориентирования на местности без карты. Способы измерения расстояний. Движение по азимутам.

**Тема 15. Топографические карты и их чтение, подготовка к работе. Определение координат объектов и целеуказания по карте.**

### **Перечень изучаемых элементов содержания:**

Геометрическая сущность, классификация и назначение топографических карт. Определение географических и прямоугольных координат объектов по карте. Целеуказание по карте.

## **ЗАДАНИЯ К ПРАКТИЧЕСКИМ ЗАНЯТИЯМ РАЗДЕЛА 6**

**Тема практического занятия: Топографические карты и их чтение**

**Форма практического задания: устный опрос, доклад**

**Вопросы для подготовки к устному опросу:**

1. Геометрическая сущность, классификация и назначение топографических карт.
2. Определение географических и прямоугольных координат объектов по карте.
3. Целеуказание по карте.

**Темы докладов:**

1. Виды топографических карт.
2. Условные знаки и пояснительные надписи.
3. Примеры чтения карты, определение расстояний и координат целей.
4. Порядок составления карточек и схем.

## **РУБЕЖНЫЙ КОНТРОЛЬ К РАЗДЕЛУ 6**

**Форма рубежного контроля – устный опрос**

## **РАЗДЕЛ 7. ОСНОВЫ МЕДИЦИНСКОГО ОБЕСПЕЧЕНИЯ**

**Перечень изучаемых элементов содержания:**

Медицинское обеспечение – как вид всестороннего обеспечения войск. Обязанности и оснащение должностных лиц медицинской службы тактического звена в бою. Общие правила оказания самопомощи и взаимопомощи. Первая помощь при ранениях и травмах. Первая помощь при поражении отравляющими веществами, бактериологическими средствами. Содержание мероприятия доврачебной помощи.

**Тема 16. Медицинское обеспечение войск (сил), первая медицинская помощь при ранениях, травмах и особых случаях.**

**Перечень изучаемых элементов содержания:**

Медицинское обеспечение - как вид всестороннего обеспечения войск. Обязанности и оснащение должностных лиц медицинской службы тактического звена в бою. Общие правила оказания самопомощи и взаимопомощи. Первая помощь при ранениях и травмах. Первая помощь при поражении отравляющими веществами, бактериологическими средствами. Содержание мероприятия доврачебной помощи.

## **ЗАДАНИЯ К ПРАКТИЧЕСКИМ ЗАНЯТИЯМ РАЗДЕЛА 7**

**Тема практического занятия: Медицинское обеспечение войск (сил)**

**Форма практического задания: устный опрос, доклад**

**Вопросы для подготовки к устному опросу:**

1. Медицинское обеспечение - как вид всестороннего обеспечения войск.
2. Обязанности и оснащение должностных лиц медицинской службы тактического звена в бою.
3. Общие правила оказания самопомощи и взаимопомощи.

**Темы докладов:**

1. Понятия об инфекционных заболеваниях. Предупреждение инфекционных заболеваний. Профилактика инфекционных заболеваний.
2. Предупреждение кожно-гнойничковых заболеваний. Причины кожно-гнойничковых заболеваний.

**Тема практического занятия: Первая медицинская помощь при ранениях, травмах и особых случаях.**

**Форма практического задания:** отработка и демонстрация сформированности практических навыков.

**Продемонстрируйте навыки:**

1. Оказание первой помощи при ранениях.
2. оказание первой помощи при травмах.
3. Оказание первой помощи при поражении отравляющими веществами, бактериологическими средствами.
4. Порядок проведения мероприятия доврачебной помощи.

**РУБЕЖНЫЙ КОНТРОЛЬ К РАЗДЕЛУ 7**

**Форма рубежного контроля – Демонстрация сформированности практических навыков.**

**РАЗДЕЛ 8. ВОЕННО-ПОЛИТИЧЕСКАЯ ПОДГОТОВКА**

**Перечень изучаемых элементов содержания:**

Новые тенденции и особенности развития современных международных отношений. Место и роль России в многополярном мире. Основные направления социально-экономического, политического и военно-технического развития Российской Федерации. Цели, задачи, направления и формы военно-политической работы в подразделении, требования руководящих документов.

**Тема 17. Россия в современном мире. Основные направления социально-экономического, политического и военно-технического развития страны.**

**Перечень изучаемых элементов содержания:**

Новые тенденции и особенности развития современных международных отношений. Место и роль России в многополярном мире. Основные направления социально-экономического, политического и военно-технического развития Российской Федерации. Цели, задачи, направления и формы военно-политической работы в подразделении, требования руководящих документов.

**РАЗДЕЛ 9. ПРАВОВАЯ ПОДГОТОВКА**

**Перечень изучаемых элементов содержания:**

Основные положения Военной доктрины Российской Федерации. Правовая основа воинской обязанности и военной службы. Понятие военной службы, ее виды и их характеристики. Обязанности граждан по воинскому учету.

**Тема 18. Военная доктрина Российской Федерации. Законодательство Российской Федерации о прохождении военной службы.**

**Перечень изучаемых элементов содержания:**

Основные положения Военной доктрины Российской Федерации. Правовая основа воинской обязанности и военной службы. Понятие военной службы, ее виды и их характеристики. Обязанности граждан по воинскому учету.

### РАЗДЕЛ 3. УЧЕБНО-МЕТОДИЧЕСКОЕ ОБЕСПЕЧЕНИЕ САМОСТОЯТЕЛЬНОЙ РАБОТЫ ОБУЧАЮЩИХСЯ ПО ДИСЦИПЛИНЕ (МОДУЛЮ)

#### 3.1. Виды самостоятельной работы обучающихся по дисциплине (модулю)

##### *Очно-заочной формы обучения*

Раздел, тема	Количество часов	Вид самостоятельной работы
<b>Модуль 1 Семестр 2</b>		
Раздел 1. Общевоинские уставы ВС РФ	4	Подготовка к опросу
	4	Подготовка доклада
	4	Самостоятельное изучение материала
Раздел 2. Строевая подготовка	4	Самостоятельное изучение материала
Раздел 3. Огневая подготовка из стрелкового оружия	12	Самостоятельное изучение материала
Раздел 4. Основы тактики общевойсковых подразделений	19	Самостоятельное изучение материала
Раздел 5. Радиационная, химическая и биологическая защита	4	Самостоятельное изучение материала
Раздел 6. Военная топография	4	Самостоятельное изучение материала
Раздел 7. Основы медицинского обеспечения	2	Самостоятельное изучение материала
Раздел 8. Военно-политическая подготовка	4	Самостоятельное изучение материала
Раздел 9. Правовая подготовка	2	Самостоятельное изучение материала
<b>Общий объем по модулю/семестру, часов</b>	<b>63</b>	
<b>Общий объем по дисциплине (модулю), часов</b>	<b>63</b>	

#### 3.2. Задания для самостоятельной работы

##### Задания для самостоятельной работы к Разделу 1

##### Вопросы для самостоятельной работы к Разделу 1

1. Структура, требования и основное содержание общевоинских уставов.

2. Права военнослужащих.
3. Общие обязанности военнослужащих.
4. Военские звания военнослужащих.
5. Единоначалие в Вооруженных Силах.
6. Начальники и подчиненные в Вооруженных Силах.
7. Старшие и младшие в Вооруженных Силах.
8. Приказ и приказание в Вооруженных Силах.
9. Порядок отдачи и выполнение приказа в Вооруженных Силах.
10. Военская вежливость и воинская дисциплина военнослужащих.
11. Размещение военнослужащих.
12. Распределение времени и внутренний порядок.
13. Суточный наряд роты, его предназначение, состав.
14. Дневальный, дежурный по роте.
15. Развод суточного наряда.
16. Общие положения Устава гарнизонной и караульной службы.
17. Караул и его назначение.
18. Обязанности разводящего
19. Обязанности часового.
20. Внутренний порядок в караулах.
21. Организация и несение караульной службы.
22. Организация и несение гарнизонной службы.
23. Обязанности военного коменданта железнодорожного (водного) участка и станции (порта, аэропорта).
24. Обязанности военного патруля.

### **Литература для самостоятельного изучения к Разделу 1**

1. «Часть первая. Организация и несение гарнизонной службы» (Устав гарнизонной и караульной служб Вооруженных Сил Российской Федерации . — 3-е изд., стер. — Санкт-Петербург : Лань, 2022. — ISBN 978-5-8114-9331-9. — Текст : электронный // Лань : электронно-библиотечная система. — URL: <https://e.lanbook.com/book/189496> (дата обращения: 27.12.2022). — Режим доступа: для авториз. пользователей. — С. 8.).

2. «ГЛАВА 1.ОБЩИЕ ПОЛОЖЕНИЯ» (Дисциплинарный устав Вооруженных Сил Российской Федерации . — 4-е изд., стер. — Санкт-Петербург : Лань, 2022. — ISBN 978-5-507-45349-8. — Текст : электронный // Лань : электронно-библиотечная система. — URL: <https://e.lanbook.com/book/265208> (дата обращения: 27.12.2022). — Режим доступа: для авториз. пользователей. — С. 4.).

3. «ЕДИНОНАЧАЛИЕ. КОМАНДИРЫ (НАЧАЛЬНИКИ) И ПОДЧИНЕННЫЕ.СТАРШИЕ И МЛАДШИЕ» (Устав внутренней службы Вооруженных Сил Российской Федерации . — 2-е, стер. — Санкт-Петербург : Лань, 2021. — ISBN 978-5-8114-7571-1. — Текст : электронный // Лань : электронно-библиотечная система. — URL: <https://e.lanbook.com/book/162395> (дата обращения: 27.12.2022). — Режим доступа: для авториз. пользователей. — С. 19.).

4. «Часть вторая. Организация и несение караульной службы» (Устав гарнизонной и караульной служб Вооруженных Сил Российской Федерации . — 3-е изд., стер. — Санкт-Петербург : Лань, 2022. — ISBN 978-5-8114-9331-9. — Текст : электронный // Лань : электронно-библиотечная система. — URL: <https://e.lanbook.com/book/189496> (дата обращения: 27.12.2022). — Режим доступа: для авториз. пользователей. — С. 61.).

5. «ГЛАВА 4.РАЗМЕЩЕНИЕ ВОЕННОСЛУЖАЩИХ» (Устав внутренней службы Вооруженных Сил Российской Федерации . — 2-е, стер. — Санкт-Петербург : Лань, 2021. — ISBN 978-5-8114-7571-1. — Текст : электронный // Лань : электронно-библиотечная система. — URL: <https://e.lanbook.com/book/162395> (дата обращения: 27.12.2022). — Режим доступа: для авториз. пользователей. — С. 109.).

6. «ГЛАВА 2.НАРЯД ГАРНИЗОННОЙ СЛУЖБЫ» (Устав гарнизонной и караульной служб Вооруженных Сил Российской Федерации . — 3-е изд., стер. — Санкт-Петербург : Лань, 2022. — ISBN 978-5-8114-9331-9. — Текст : электронный // Лань : электронно-библиотечная система. — URL: <https://e.lanbook.com/book/189496> (дата обращения: 27.12.2022). — Режим доступа: для авториз. пользователей. — С. 44.).

### **Задания для самостоятельной работы к Разделу 2**

#### **Вопросы для самостоятельной работы к Разделу 2**

1. Строй и его элементы.
2. Виды строя.
3. Сигналы для управления строем.
4. Команды и порядок их подачи.
5. Обязанности командиров, военнослужащих перед построением и в строю.
6. Строевой расчет.
7. Строевая стойка.
8. Выполнение команд: "Становись", "Равняйсь", "Смирно", "Вольно", "Заправиться".
9. Повороты на месте.
10. Строевой шаг.
11. Движение строевым шагом.
12. Движение строевым шагом в составе подразделения.
13. Повороты в движении.
14. Движение в составе взвода.
15. Управление подразделением в движении.

### **Литература для самостоятельного изучения к Разделу 2**

1. «ГЛАВА 1.ОБЩИЕ ПОЛОЖЕНИЯ» (Строевой устав Вооруженных Сил Российской Федерации . — 3-е изд., стер. — Санкт-Петербург : Лань, 2022. — ISBN 978-5-507-45357-3. — Текст : электронный // Лань : электронно-библиотечная система. — URL: <https://e.lanbook.com/book/265211> (дата обращения: 27.12.2022). — Режим доступа: для авториз. пользователей. — С. 4.).

2. «ГЛАВА IV. СТРОЕВАЯ ПОДГОТОВКА» (Основы обороны государства и военной службы : учебно-методическое пособие / составители С. К. Сарыг [и др.]. — Кызыл : ТувГУ, 2020. — 84 с. — Текст : электронный // Лань : электронно-библиотечная система. — URL: <https://e.lanbook.com/book/175196> (дата обращения: 27.12.2022). — Режим доступа: для авториз. пользователей. — С. 47.).

### **Задания для самостоятельной работы к Разделу 3**

#### **Вопросы для самостоятельной работы к Разделу 3**

1. Требования безопасности при обращении со стрелковым оружием.
2. Требования безопасности при проведении занятий по огневой подготовке.
3. Приемы и правила стрельбы из стрелкового оружия.
4. Назначение, состав, боевые свойства и порядок сборки разборки АК-74 и РПК-74.
5. Назначение, состав, боевые свойства и порядок сборки разборки пистолета ПМ.
6. Назначение, состав, боевые свойства РПП-7.



7. Назначение, боевые свойства и материальная часть ручных гранат.
8. Сборка разборка пистолета ПМ и подготовка его к боевому применению.
9. Сборка разборка АК-74, РПК-74 и подготовка их к боевому применению.
10. Снаряжение магазинов и подготовка ручных гранат к боевому применению.
11. Требования безопасности при организации и проведении стрельб из стрелкового оружия.
12. Порядок выполнения упражнения учебных стрельб.
13. Меры безопасности при проведении стрельб и проверка усвоения знаний и мер безопасности при обращении со стрелковым оружием.
14. Выполнение норматива № 1 курса стрельб из стрелкового оружия.
15. Требования безопасности при обращении со стрелковым оружием.
16. Требования безопасности при проведении занятий по огневой подготовке.
17. Приемы и правила стрельбы из стрелкового оружия.

### **Литература для самостоятельного изучения к Разделу 3**

1. «ГЛАВА 3. СПЕЦИАЛЬНАЯ СТРЕЛКОВАЯ ФИЗИЧЕСКАЯ ПОДГОТОВКА» (Зрыбнев, Н. А. Физическая подготовка в системе стрелковой подготовки стрелка-профессионала / Н. А. Зрыбнев. — 3-е изд., стер. — Санкт-Петербург : Лань, 2023. — ISBN 978-5-507-45894-3. — Текст : электронный // Лань : электронно-библиотечная система. — URL: <https://e.lanbook.com/book/291179> (дата обращения: 27.12.2022). — Режим доступа: для авториз. пользователей. — С. 70.).
2. «Глава 1.2. Основные принципы, методология построения организации обучения стрельбе из стрелкового оружия» (Зрыбнев, Н. А. Базовая школа и методика обучения меткой стрельбе из автомата : учебное пособие / Н. А. Зрыбнев. — Санкт-Петербург : Лань, 2020. — ISBN 978-5-8114-4650-6. — Текст : электронный // Лань : электронно-библиотечная система. — URL: <https://e.lanbook.com/book/136169> (дата обращения: 27.12.2022). — Режим доступа: для авториз. пользователей. — С. 15.).
3. «1. Меры безопасности при обращении с оружием (общие положения)» (Холодов, О. М. Меры безопасности при обращении со стрелковым оружием : учебное пособие / О. М. Холодов, С. А. Горбатенко, И. И. Шуманский. — Воронеж : ВГАС, 2021. — 21 с. — Текст : электронный // Лань : электронно-библиотечная система. — URL: <https://e.lanbook.com/book/253766> (дата обращения: 27.12.2022). — Режим доступа: для авториз. пользователей. — С. 5.).
4. «Глава 6.1. Техническая подготовка» (Зрыбнев, Н. А. Базовая школа и методика обучения меткой стрельбе из автомата : учебное пособие / Н. А. Зрыбнев. — Санкт-Петербург : Лань, 2020. — ISBN 978-5-8114-4650-6. — Текст : электронный // Лань : электронно-библиотечная система. — URL: <https://e.lanbook.com/book/136169> (дата обращения: 27.12.2022). — Режим доступа: для авториз. пользователей. — С. 81.).
5. «1.2. Общее устройство, боевые характеристики работы частей и механизмов автомата АК-74. Порядок разборки и сборки автомата» (Огневая подготовка : учебное пособие / А. В. Новиков, Д. В. Марусов, С. В. Даниэль, А. С. Прядкин. — Санкт-Петербург : БГТУ "Военмех" им. Д.Ф. Устинова, 2018. — 131 с. — Текст : электронный // Лань : электронно-библиотечная система. — URL: <https://e.lanbook.com/book/122079> (дата обращения: 27.12.2022). — Режим доступа: для авториз. пользователей. — С. 25.).

### **Задания для самостоятельной работы к Разделу 4**

#### **Вопросы для самостоятельной работы к Разделу 4**

1. Вооруженные Силы Российской Федерации их состав и задачи.
2. Назначение, структура мотострелковых и танковых подразделений сухопутных войск, их задачи в бою.
3. Боевое предназначение входящих в них подразделений.

4. Тактико-технические характеристики основных образцов вооружения и техники ВС РФ.
5. Сущность современного общевойскового боя, его характеристики и виды.
6. Способы ведения современного общевойскового боя и средства вооруженной борьбы.
7. Цели и основные задачи инженерного обеспечения частей и подразделений.
8. Назначение, классификация инженерных боеприпасов, инженерных заграждений и их характеристики.
9. Полевые фортификационные сооружения: окоп, траншея, ход сообщения, укрытия, убежища.
10. Организация, вооружение, боевая техника подразделений мпб и тб армии США.
11. Организация, вооружение, боевая техника подразделений мпб и тб армии Германии.

#### **Литература для самостоятельного изучения к Разделу 4**

1. **«ВООРУЖЕННЫЕ СИЛЫ РОССИЙСКОЙ ФЕДЕРАЦИИ»** (Шульдешов, Л. С. Общая тактика. Взвод, отделение, танк : учебное пособие для вузов / Л. С. Шульдешов, В. А. Софронов, Б. В. Федоров. — 2-е изд., стер. — Санкт-Петербург : Лань, 2022. — ISBN 978-5-8114-9162-9. — Текст : электронный // Лань : электронно-библиотечная система. — URL: <https://e.lanbook.com/book/187725> (дата обращения: 27.12.2022). — Режим доступа: для авториз. пользователей. — С. 13.).

2. «1.5. Состав Вооруженных сил Российской Федерации» (Байрамуков, Ю. Б. Военно-политическая подготовка : учебник / Ю. Б. Байрамуков, В. С. Янович, П. Е. Арефьев. — Красноярск : СФУ, 2020. — ISBN 978-5-7638-4277-7. — Текст : электронный // Лань : электронно-библиотечная система. — URL: <https://e.lanbook.com/book/181602> (дата обращения: 27.12.2022). — Режим доступа: для авториз. пользователей. — С. 23.).

3. «ГЛАВА II ВООРУЖЕННЫЕ СИЛЫ РОССИЙСКОЙ ФЕДЕРАЦИИ» (Основы обороны государства и военной службы : учебно-методическое пособие / составители С. К. Сарыг [и др.]. — Кызыл : ТувГУ, 2020. — 84 с. — Текст : электронный // Лань : электронно-библиотечная система. — URL: <https://e.lanbook.com/book/175196> (дата обращения: 27.12.2022). — Режим доступа: для авториз. пользователей. — С. 16.).

4. «Глава 1 ВООРУЖЕННЫЕ СИЛЫ РОССИЙСКОЙ ФЕДЕРАЦИИ» (Байрамуков, Ю. Б. Общая тактика : учебник / Ю. Б. Байрамуков ; под редакцией Ю. Б. Торгованова. — 2-е изд., испр. и доп. — Красноярск : СФУ, 2017. — ISBN 978-5-7638-3687-5. — Текст : электронный // Лань : электронно-библиотечная система. — URL: <https://e.lanbook.com/book/128738> (дата обращения: 27.02.2023). — Режим доступа: для авториз. пользователей. — С. 5.).

5. «3. ОСНОВЫ СОВРЕМЕННОГО ОБЩЕВОЙСКОВОГО БОЯ» (Шульдешов, Л. С. Общая тактика. Взвод, отделение, танк : учебное пособие для вузов / Л. С. Шульдешов, В. А. Софронов, Б. В. Федоров. — 2-е изд., стер. — Санкт-Петербург : Лань, 2022. — ISBN 978-5-8114-9162-9. — Текст : электронный // Лань : электронно-библиотечная система. — URL: <https://e.lanbook.com/book/187725> (дата обращения: 27.12.2022). — Режим доступа: для авториз. пользователей. — С. 84.).

6. «Глава 3 ОСНОВЫ СОВРЕМЕННОГО ОБЩЕВОЙСКОВОГО БОЯ» (Байрамуков, Ю. Б. Общая тактика : учебник / Ю. Б. Байрамуков ; под редакцией Ю. Б. Торгованова. — 2-е изд., испр. и доп. — Красноярск : СФУ, 2017. — ISBN 978-5-7638-3687-5. — Текст : электронный // Лань : электронно-библиотечная система. — URL: <https://e.lanbook.com/book/128738> (дата обращения: 27.02.2023). — Режим доступа: для авториз. пользователей. — С. 80.).

7. «1. ИНЖЕНЕРНОЕ ОБЕСПЕЧЕНИЕ БОЕВЫХ ДЕЙСТВИЙ ПОДРАЗДЕЛЕНИЙ» (Олейников, Е. П. Военно-инженерная подготовка : учебное пособие / Е. П. Олейников, А. С.

Тимохович. — Красноярск : СибГУ им. академика М. Ф. Решетнёва, 2021. — 172 с. — Текст : электронный // Лань : электронно-библиотечная система. — URL: <https://e.lanbook.com/book/195175> (дата обращения: 27.12.2022). — Режим доступа: для авториз. пользователей. — С. 9.).

8. «Глава 7 ИНЖЕНЕРНОЕ ОБЕСПЕЧЕНИЕ ПОДРАЗДЕЛЕНИЙ В БОЮ» (Байрамуков, Ю. Б. Общая тактика : учебник / Ю. Б. Байрамуков ; под редакцией Ю. Б. Торгованова. — 2-е изд., испр. и доп. — Красноярск : СФУ, 2017. — ISBN 978-5-7638-3687-5. — Текст : электронный // Лань : электронно-библиотечная система. — URL: <https://e.lanbook.com/book/128738> (дата обращения: 27.02.2023). — Режим доступа: для авториз. пользователей. — С. 198.).

9. «2. ВООРУЖЕННЫЕ СИЛЫ ИНОСТРАННЫХ ГОСУДАРСТВ. ХАРАКТЕРИСТИКА ВООРУЖЕННЫХ СИЛ США, ГЕРМАНИИ, ВЕЛИКОБРИТАНИИ, ФРАНЦИИ И БЛОКА НАТО» (Шульдешов, Л. С. Общая тактика. Взвод, отделение, танк: учебное пособие для вузов / Л. С. Шульдешов, В. А. Софронов, Б. В. Федоров. — 2-е изд., стер. — Санкт-Петербург : Лань, 2022. — ISBN 978-5-8114-9162-9. — Текст : электронный // Лань : электронно-библиотечная система. — URL: <https://e.lanbook.com/book/187725> (дата обращения: 27.12.2022). — Режим доступа: для авториз. пользователей. — С. 33.).

10. «Глава 2 ВООРУЖЁННЫЕ СИЛЫ ЗАРУБЕЖНЫХ ГОСУДАРСТВ» (Байрамуков, Ю. Б. Общая тактика : учебник / Ю. Б. Байрамуков ; под редакцией Ю. Б. Торгованова. — 2-е изд., испр. и доп. — Красноярск : СФУ, 2017. — ISBN 978-5-7638-3687-5. — Текст : электронный // Лань : электронно-библиотечная система. — URL: <https://e.lanbook.com/book/128738> (дата обращения: 27.02.2023). — Режим доступа: для авториз. пользователей. — С. 32.).

11. «Глава 9 ВООРУЖЁННЫЕ СИЛЫ ЗАРУБЕЖНЫХ ГОСУДАРСТВ» (Тактическая подготовка офицеров запаса : учебник / В. С. Янович, Ю. Б. Байрамуков, П. Е. Арефьев [и др.]. — Красноярск : СФУ, 2019. — ISBN 978-5-7638-4143-5. — Текст : электронный // Лань : электронно-библиотечная система. — URL: <https://e.lanbook.com/book/157530> (дата обращения: 27.02.2023). — Режим доступа: для авториз. пользователей. — С. 244.).

## **Задания для самостоятельной работы к Разделу 5**

### **Вопросы для самостоятельной работы к Разделу 5**

2. Ядерное оружие. Средства его применения.
3. Поражающие факторы ядерного взрыва и их воздействие на организм человека, вооружение, технику и фортификационные сооружения.
4. Химическое оружие.
5. Отравляющие вещества (ОВ), их назначение, классификация и воздействие на организм человека.
6. Боевые состояния, средства применения, признаки применения ОВ, их стойкость на местности.
7. Биологическое оружие. Основные виды и поражающее действие. Средства применения, внешние признаки применения.
8. Зажигательное оружие.
9. Поражающие действия зажигательного оружия на личный состав, вооружение и военную технику, средства и способы защиты от него.
10. Цель, задачи и мероприятия РХБ защиты.
11. Мероприятия специальной обработки: дегазация, дезактивация, дезинфекция, санитарная обработка.
12. Цели и порядок проведения частичной и полной специальной обработки.
13. Технические средства и приборы радиационной, химической и биологической защиты.
14. Средства индивидуальной защиты и порядок их использования.
15. Подгонка и техническая проверка средств индивидуальной защиты.

## Литература для самостоятельного изучения к Разделу 5

1. «Ядерное, химическое, биологическое оружие, основанное на новых физических принципах» (Байрамуков, Ю. Б. Радиационная, химическая и биологическая защита : учебник / Ю. Б. Байрамуков, М. Ф. Анакин, В. С. Янович ; под редакцией Ю. Б. Торгованова. — Красноярск : СФУ, 2015. — ISBN 978-5-7638-3321-8. — Текст : электронный // Лань : электронно-библиотечная система. — URL: <https://e.lanbook.com/book/128746> (дата обращения: 27.12.2022). — Режим доступа: для авториз. пользователей. — С. 8.).
2. «Глава 10. ЯДЕРНОЕ, ХИМИЧЕСКОЕ, БИОЛОГИЧЕСКОЕ И ЗАЖИГАТЕЛЬНОЕ ОРУЖИЕ» (Байрамуков, Ю. Б. Тактическая подготовка курсантов учебных военных центров : учебник / Ю. Б. Байрамуков ; под редакцией Ю. Б. Торгованова. — Красноярск : СФУ, 2018. — ISBN 978-5-7638-3841-1. — Текст : электронный // Лань : электронно-библиотечная система. — URL: <https://e.lanbook.com/book/128744> (дата обращения: 27.02.2023). — Режим доступа: для авториз. пользователей. — С. 287.)
3. «Глава 3. ТОПОГРАФИЧЕСКИЕ КАРТЫ» (Араев, С. И. Военное ориентирование на местности : учебное пособие / С. И. Араев, Р. Н. Нурулин. — Москва : МАИ, 2021. — ISBN 978-5-4316-0853-7. — Текст : электронный // Лань : электронно-библиотечная система. — URL: <https://e.lanbook.com/book/207407> (дата обращения: 27.12.2022). — Режим доступа: для авториз. пользователей. — С. 52.).
4. «Глава 15. ТОПОГРАФИЧЕСКИЕ И СПЕЦИАЛЬНЫЕ КАРТЫ» (Байрамуков, Ю. Б. Тактическая подготовка курсантов учебных военных центров : учебник / Ю. Б. Байрамуков ; под редакцией Ю. Б. Торгованова. — Красноярск : СФУ, 2018. — ISBN 978-5-7638-3841-1. — Текст : электронный // Лань : электронно-библиотечная система. — URL: <https://e.lanbook.com/book/128744> (дата обращения: 27.02.2023). — Режим доступа: для авториз. пользователей. — С. 404.).

## Задания для самостоятельной работы к Разделу 6

### Вопросы для самостоятельной работы к Разделу 6

1. Местность как элемент боевой обстановки.
2. Способы ориентирования на местности без карты.
3. Способы измерения расстояний.
4. Движение по азимутам.
5. Геометрическая сущность, классификация и назначение топографических карт.
6. Определение географических и прямоугольных координат объектов по карте.
7. Целеуказание по карте.

## Литература для самостоятельного изучения к Разделу 6

1. «Глава 1. МЕСТНОСТЬ И ЕЕ ТАКТИЧЕСКИЕ СВОЙСТВА» (Араев, С. И. Военное ориентирование на местности : учебное пособие / С. И. Араев, Р. Н. Нурулин. — Москва : МАИ, 2021. — ISBN 978-5-4316-0853-7. — Текст : электронный // Лань : электронно-библиотечная система. — URL: <https://e.lanbook.com/book/207407> (дата обращения: 27.12.2022). — Режим доступа: для авториз. пользователей. — С. 5.).
2. «Глава 17. ИЗУЧЕНИЕ МЕСТНОСТИ» (Байрамуков, Ю. Б. Тактическая подготовка курсантов учебных военных центров : учебник / Ю. Б. Байрамуков ; под редакцией Ю. Б. Торгованова. — Красноярск : СФУ, 2018. — ISBN 978-5-7638-3841-1. — Текст : электронный //

Лань : электронно-библиотечная система. — URL: <https://e.lanbook.com/book/128744> (дата обращения: 27.02.2023). — Режим доступа: для авториз. пользователей. — С. 439.).

3. «Глава 3. ТОПОГРАФИЧЕСКИЕ КАРТЫ» (Араев, С. И. Военное ориентирование на местности : учебное пособие / С. И. Араев, Р. Н. Нурулин. — Москва : МАИ, 2021. — ISBN 978-5-4316-0853-7. — Текст : электронный // Лань : электронно-библиотечная система. — URL: <https://e.lanbook.com/book/207407> (дата обращения: 27.12.2022). — Режим доступа: для авториз. пользователей. — С. 52.).

4. «Глава 15. ТОПОГРАФИЧЕСКИЕ И СПЕЦИАЛЬНЫЕ КАРТЫ» (Байрамуков, Ю. Б. Тактическая подготовка курсантов учебных военных центров : учебник / Ю. Б. Байрамуков ; под редакцией Ю. Б. Торгованова. — Красноярск : СФУ, 2018. — ISBN 978-5-7638-3841-1. — Текст : электронный // Лань : электронно-библиотечная система. — URL: <https://e.lanbook.com/book/128744> (дата обращения: 27.02.2023). — Режим доступа: для авториз. пользователей. — С. 404.).

### **Задания для самостоятельной работы к Разделу 7**

#### **Вопросы для самостоятельной работы к Разделу 7**

1. Медицинское обеспечение - как вид всестороннего обеспечения войск.
2. Обязанности и оснащение должностных лиц медицинской службы тактического звена в бою.
3. Общие правила оказания самопомощи и взаимопомощи.
4. Первая помощь при ранениях и травмах.
5. Первая помощь при поражении отравляющими веществами, бактериологическими средствами.
6. Содержание мероприятия доврачебной помощи.

#### **Литература для самостоятельного изучения к Разделу 7**

1. «Норматив 1. Наложение первичной повязки» (Медицинское обеспечение : учебно-методическое пособие / Д. А. Груздев, В. М. Козырев, А. В. Новак, Е. Н. Сидоренко. — Санкт-Петербург : СПбГУТ им. М.А. Бонч-Бруевича, 2021. — 32 с. — Текст : электронный // Лань : электронно-библиотечная система. — URL: <https://e.lanbook.com/book/279629> (дата обращения: 27.12.2022). — Режим доступа: для авториз. пользователей. — С. 6.).

2. «1.3. Медицинские мероприятия по обеспечению безопасности и жизнедеятельности войск» (Медицинское обеспечение : учебное пособие. — Санкт-Петербург : СПбГУТ им. М.А. Бонч-Бруевича, 2016 — Часть 1 — 2016. — 108 с. — Текст : электронный // Лань : электронно-библиотечная система. — URL: <https://e.lanbook.com/book/180180> (дата обращения: 27.12.2022). — Режим доступа: для авториз. пользователей. — С. 19.).

3. «1.1. Штатные силы и средства медицинской службы» (Медицинское обеспечение : учебное пособие. — Санкт-Петербург : СПбГУТ им. М.А. Бонч-Бруевича, 2019 — Часть 2 — 2019. — 127 с. — Текст : электронный // Лань : электронно-библиотечная система. — URL: <https://e.lanbook.com/book/180182> (дата обращения: 27.12.2022). — Режим доступа: для авториз. пользователей. — С. 5.).

4. «Глава 14. ОСНОВЫ МЕДИЦИНСКОГО ОБЕСПЕЧЕНИЯ» (Байрамуков, Ю. Б. Тактическая подготовка курсантов учебных военных центров : учебник / Ю. Б. Байрамуков ; под редакцией Ю. Б. Торгованова. — Красноярск : СФУ, 2018. — ISBN 978-5-7638-3841-1. — Текст :

электронный // Лань : электронно-библиотечная система. — URL: <https://e.lanbook.com/book/128744> (дата обращения: 27.02.2023). — Режим доступа: для авториз. пользователей. — С. 370.).

## **Задания для самостоятельной работы к Разделу 8**

### **Вопросы для самостоятельной работы к Разделу 8**

1. Новые тенденции и особенности развития современных международных отношений.
2. Место и роль России в многополярном мире.
3. Основные направления социально-экономического, политического и военно-технического развития Российской Федерации.
4. Цели, задачи, направления и формы военно-политической работы в подразделении, требования руководящих документов.

### **Литература для самостоятельного изучения к Разделу 8**

1. «Лекция 1. Предмет дисциплины «Национальная безопасность России»и ее место в системе других учебных дисциплин» (Смоленская, С. В. Национальная безопасность России : учебное пособие / С. В. Смоленская. — Ульяновск : УлГТУ, 2021. — ISBN 978-5-9795-2123-7. — Текст : электронный // Лань : электронно-библиотечная система. — URL: <https://e.lanbook.com/book/259736> (дата обращения: 27.02.2023). — Режим доступа: для авториз. пользователей. — С. 10.).

## **Задания для самостоятельной работы к Разделу 9**

### **Вопросы для самостоятельной работы к Разделу 9**

1. Основные положения Военной доктрины Российской Федерации.
2. Правовая основа воинской обязанности и военной службы.
3. Понятие военной службы, ее виды и их характеристики.
4. Обязанности граждан по воинскому учету.

### **Литература для самостоятельного изучения к Разделу 9**

1. «1.1. Военная доктрина: определение и сущность» (Байрамуков, Ю. Б. Военно-политическая подготовка : учебник / Ю. Б. Байрамуков, В. С. Янович, П. Е. Арефьев. — Красноярск : СФУ, 2020. — ISBN 978-5-7638-4277-7. — Текст : электронный // Лань : электронно-библиотечная система. — URL: <https://e.lanbook.com/book/181602> (дата обращения: 27.12.2022). — Режим доступа: для авториз. пользователей. — С. 10.).

2. «Тема 4. Военная доктрина Российской Федерации» (Основы обороны государства и военной службы : учебно-методическое пособие / составители С. К. Сарыг [и др.]. — Кызыл : ТувГУ, 2020. — 84 с. — Текст : электронный // Лань : электронно-библиотечная система. — URL: <https://e.lanbook.com/book/175196> (дата обращения: 27.12.2022). — Режим доступа: для авториз. пользователей. — С. 13.).

3. «Глава 1 ВОЕННАЯ ДОКТРИНА РОССИЙСКОЙ ФЕДЕРАЦИИ» (Тактическая подготовка офицеров запаса : учебник / В. С. Янович, Ю. Б. Байрамуков, П. Е. Арефьев [и др.]. — Красноярск : СФУ, 2019. — ISBN 978-5-7638-4143-5. — Текст : электронный // Лань : электронно-библиотечная система. — URL: <https://e.lanbook.com/book/157530> (дата обращения: 27.02.2023). — Режим доступа: для авториз. пользователей. — С. 5.).

### **3.3. Методические указания к самостоятельной работе по дисциплине (модулю)**

Освоение слушателями программы предполагает изучение материалов дисциплин (модулей) в ходе самостоятельной работы.

Для успешного освоения дисциплины (модуля) и достижения поставленных целей необходимо внимательно ознакомиться с рабочей программой дисциплины (модуля), доступной в электронной информационно-образовательной среде РГСУ.

Следует обратить внимание на списки основной и дополнительной литературы, на предлагаемые преподавателем ресурсы информационно-телекоммуникационной сети Интернет. Эта информация необходима для самостоятельной работы обучающегося.

Для более углубленного изучения темы задания для самостоятельной работы рекомендуется выполнять параллельно с изучением данной темы. При выполнении заданий по возможности используйте наглядное представление материала.

Самостоятельная работа включает разнообразный комплекс видов и форм работы обучающихся.

#### ***Написание реферата (доклада).***

##### ***Требования к структуре реферата (доклада):***

Работа должна содержать систематизацию и краткое изложение материала из не менее 5-и литературных источников (монографий, научных статей и докладов) по выбранной теме.

##### ***Основные требования к оформлению:***

Структура доклада (реферата): 1) титульный лист; 2) содержание (в нем последовательно указываются названия пунктов доклада (реферата), указываются страницы, с которых начинается каждый пункт); 3) введение (формулируется суть исследуемой проблемы, обосновывается выбор темы, определяются ее значимость и актуальность, указываются цель и задачи доклада (реферата), дается характеристика используемой литературы); 4) основная часть (каждый раздел ее доказательно раскрывает исследуемый вопрос); 5) выводы и заключение (подводятся итоги или делается обобщенный вывод по теме доклада (реферата)); 6) литература.

Доклад (реферат) оформляется на одной стороне листа белой бумаги формата А4 (210x297 мм). Интервал межстрочный - полуторный. Цвет шрифта - черный. Гарнитура шрифта основного текста - «Times New Roman» или аналогичная. Кегль (размер) от 12 до 14 пунктов. Размеры полей страницы (не менее): правое 10 мм, верхнее – 15 мм, нижнее – 20 мм, левое - 25 мм. Формат абзаца: полное выравнивание («по ширине»). Отступ красной строки одинаковый по всему тексту – 15 мм. Страницы должны быть пронумерованы с учётом титульного листа (на титульном листе номер страницы не ставится). В работах используются цитаты, статистические материалы. Эти данные оформляются в виде сносок (ссылок и примечаний). Внутритекстовые, подстрочные и затекстовые библиографические ссылки должны оформляться в соответствии с ГОСТ Р 7.0.5-2008 «Библиографическая ссылка». Общие требования и правила составления».

Реферат (доклад) сдается в бумажном и электронном виде (10 - 20 печатных страниц).

При проверке реферата (доклада) на антиплагиат - [www.antiplagiat.ru](http://www.antiplagiat.ru) - (более 50% заимствований) работа не принимается.

#### ***Методические материалы по подготовке к опросу***

Самостоятельная работа обучающихся включает подготовку к опросу на практических занятиях. Для этого обучающийся изучает материалы теоретических занятий, рекомендуемую литературу, публикации, информацию из Интернет-ресурсов.

Для подготовки к опросу обучающемуся необходимо ознакомиться с материалом, посвященным теме практического занятия, в учебнике или другой рекомендованной литературе,

конспекте лекции, обратить внимание на усвоение основных понятий дисциплины (модуля), выявить неясные вопросы и подобрать дополнительную литературу для их освещения.

## **РАЗДЕЛ 4. ОЦЕНОЧНЫЕ МАТЕРИАЛЫ ПО ДИСЦИПЛИНЕ (МОДУЛЮ)**

### **4.1. Форма промежуточной аттестации обучающегося по дисциплине (модулю)**

Контрольным мероприятием промежуточной аттестации обучающихся по дисциплине (модулю) является **зачет**, который проводится в **тестовой** форме.

### **4.2. Оценочные материалы, определяющие процедуры оценивания знаний, умений, навыков и (или) опыта деятельности, характеризующих этапы формирования компетенций**

#### **4.2.1. Организационные основы применения балльно-рейтинговой системы оценки успеваемости обучающихся по дисциплине (модулю)**

Оценка качества освоения обучающимися дисциплины (модуля) реализуется в формате балльно-рейтинговой системы оценки успеваемости обучающихся (БРСО).

БРСО в ходе текущего контроля успеваемости и промежуточной аттестации осуществляется по 100-балльной шкале.

Академический рейтинг обучающегося по дисциплине (модулю) складывается из результатов:

- текущего контроля успеваемости (максимальный текущий рейтинг обучающегося 80 рейтинговых баллов);
- промежуточной аттестации (максимальный рубежный рейтинг обучающегося 20 рейтинговых баллов).

Условия оценки освоения обучающимся дисциплины (модуля) в формате БРСО доводятся преподавателем до сведения обучающихся на первом учебном занятии, а также размещены в свободном доступе в электронной информационно-образовательной среде Университета.

#### **4.2.2. Проведение текущего контроля успеваемости обучающихся по дисциплине (модулю) в соответствии с балльно-рейтинговой системой оценки успеваемости обучающегося**

В течение учебного семестра до промежуточной аттестации на основании утвержденной рабочей программы дисциплины (модуля) формируется текущий рейтинг обучающегося. Текущий рейтинг обучающегося складывается как сумма рейтинговых баллов, полученных им в течение учебного семестра по всем видам учебных занятий по дисциплине (модулю).

В процессе текущего контроля оцениваются следующие действия обучающегося, направленные на освоение компетенций в рамках изучения учебной дисциплины:

- академическая активность (посещаемость учебных занятий, самостоятельное изучение содержания учебной дисциплины в электронной информационно-образовательной среде, соблюдение сроков сдачи практических заданий и текущих контрольных мероприятий и др.);
- выполнение и сдача текущих и итогового практических заданий (эссе, рефераты, творческие задания, кейс-задания, лабораторные работы, расчетные задания и др., активное участие в групповых интерактивных занятиях (дискуссии, WiKi-проекты и др.), защита проектов и др.);
- прохождение рубежей текущего контроля, включая соблюдение графика их прохождения в электронной информационно-образовательной среде.



Для планирования расчета текущего рейтинга обучающегося используются следующие пропорции:

<b>Вид учебного действия</b>	<b>Максимальная рейтинговая оценка, баллов</b>
академическая активность	10
практические задания	40
<i>из них: текущие практические задания</i>	20
<i>итоговое практическое задание</i>	20
рубежи текущего контроля	30
<b>ИТОГО:</b>	<b>80</b>

В течение учебного семестра по дисциплине (модулю) обучающимся должен быть накоплен текущий рейтинг не менее 52 рейтинговых баллов (65% от максимального значения текущего рейтинга).

Необходимыми условиями допуска обучающегося к промежуточной аттестации по дисциплине являются положительное прохождение обучающимся не менее 65% рубежей текущего контроля с накоплением не менее 65% максимального рейтингового балла за каждый рубеж текущего контроля и положительное выполнение итогового практического задания с накоплением не менее 65% максимального рейтингового балла, установленного за итоговое практическое задание.

Невыполнение вышеуказанных условий является текущей академической задолженностью, которая должна быть ликвидирована обучающимся до контрольного мероприятия промежуточной аттестации.

Сведения о наличии у обучающихся текущей академической задолженности, сроках и порядке добора рейтинговых баллов для её ликвидации доводятся до обучающихся педагогическим работником.

В случае неликвидации текущей академической задолженности, педагогический работник обязан во время контрольного мероприятия промежуточной аттестации поставить обучающемуся 0 рейтинговых баллов. В этом случае ликвидация текущей академической задолженности возможна в периоды проведения повторной промежуточной аттестации.

#### **4.2.3. Проведение промежуточной аттестации обучающихся по дисциплине (модулю) в соответствии с балльно-рейтинговой системой оценки успеваемости обучающегося**

Промежуточная аттестация по дисциплине (модулю) проводится в соответствии с Положением о промежуточной аттестации обучающихся по основным профессиональным образовательным программам в Российском государственном социальном университете и Положением о балльно-рейтинговой системе оценки успеваемости обучающихся по основным профессиональным образовательным программам в Российском государственном социальном университете в действующей редакции.

На промежуточную аттестацию отводится 20 рейтинговых баллов.

Ответы обучающегося на контрольном мероприятии промежуточной аттестации оцениваются педагогическим работником по 20 - балльной шкале, а итоговая оценка по дисциплине (модулю) выставляется по системе зачтено/не зачтено для зачета.

Критерии выставления оценки определяются Положением о балльно-рейтинговой системе оценки успеваемости обучающихся по основным профессиональным образовательным программам высшего образования - программам бакалавриата, программам специалитета, программам магистратуры в Российском государственном социальном университете.

В процессе определения рубежного рейтинга обучающегося используется следующая шкала:

<b>Рубежный рейтинг</b>	<b>Критерии оценки освоения обучающимся учебной дисциплины в ходе контрольных мероприятий промежуточной аттестации</b>
19-20 рейтинговых баллов	обучающийся глубоко и прочно усвоил программный материал, исчерпывающе, последовательно, грамотно и логически стройно его излагает, тесно увязывает с задачами и будущей деятельностью, не затрудняется с ответом при видоизменении задания, свободно справляется с задачами и практическими заданиями, правильно обосновывает принятые решения, умеет самостоятельно обобщать и излагать материал, не допуская ошибок
16-18 рейтинговых баллов	обучающийся твердо знает программный материал, грамотно и по существу излагает его, не допуская существенных неточностей в ответе на вопрос, может правильно применять теоретические положения и владеет необходимыми умениями и навыками при выполнении практических заданий
13-15 рейтинговых баллов	обучающийся освоил основной материал, но не знает отдельных деталей, допускает неточности, недостаточно правильные формулировки, нарушает последовательность в изложении программного материала и испытывает затруднения в выполнении практических заданий
1-12 рейтинговых баллов	обучающийся не знает значительной части программного материала, допускает существенные ошибки, с большими затруднениями выполняет практические задания
0 рейтинговых баллов	не аттестован

### **4.3. Перечень заданий для проведения текущей и промежуточной оценки знаний, умений, навыков и (или) опыта деятельности, характеризующих этапы формирования компетенций**

#### **4.3.1. Оценочные материалы для проведения текущей аттестации и рубежного контроля, обучающихся по дисциплине (модулю)**

##### **Раздел -1 «Общевоинские уставы ВС РФ»**

##### **Форма рубежного контроля – устный опрос**

##### **Код контролируемой компетенции: УК-8**

##### **Вопросы рубежного контроля**

1. Структура, требования и основное содержание общевоинских уставов.
2. Права военнослужащих.
3. Общие обязанности военнослужащих.
4. Воинские звания военнослужащих.
5. Единоначалие в Вооруженных Силах.
6. Начальники и подчиненные в Вооруженных Силах.
7. Старшие и младшие в Вооруженных Силах.
8. Приказ и приказание в Вооруженных Силах.
9. Порядок отдачи и выполнение приказа в Вооруженных Силах.
10. Воинская вежливость и воинская дисциплина военнослужащих.
11. Размещение военнослужащих.
12. Распределение времени и внутренний порядок.
13. Суточный наряд роты, его предназначение, состав.
14. Дневальный, дежурный по роте.
15. Развод суточного наряда.
16. Общие положения Устава гарнизонной и караульной службы.
17. Караул и его назначение.
18. Обязанности разводящего
19. Обязанности часового.
20. Внутренний порядок в караулах.
21. Организация и несение караульной службы.
22. Организация и несение гарнизонной службы.
23. Обязанности военного коменданта железнодорожного (водного) участка и станции (порта, аэропорта).
24. Обязанности военного патруля.

##### **Раздел -2 «Строевая подготовка»**

**Форма практического задания:** отработка и демонстрация сформированности практических навыков

##### **Код контролируемой компетенции: УК-8**

##### **Продемонстрируйте навыки:**

1. Строй и его элементы.
2. Виды строя.

3. Сигналы для управления строем.
4. Команды и порядок их подачи.
5. Обязанности командиров, военнослужащих перед построением и в строю.
6. Строевой расчет.
7. Строевая стойка.
8. Выполнение команды "Становись",
9. Выполнение команды "Равняйсь",
10. Выполнение команды "Смирно",
11. Выполнение команды "Вольно",
12. Выполнение команды "Заправиться".
13. Выполнение команды «Поворот на месте».
14. Выполнение команды «Строевой шаг».
15. Выполнение команды «Движение одиночным строевым шагом».
16. Выполнение команды «Движение строевым шагом в составе подразделения».
17. Выполнение команды «Повороты в движении».
18. Выполнение команды «Движение в составе взвода».
19. Управление подразделением в движении.

### **Раздел -3 «Огневая подготовка из стрелкового оружия»**

**Форма практического задания:** отработка и демонстрация сформированности практических навыков.

#### **Код контролируемой компетенции: УК-8**

#### **Продемонстрируйте навыки:**

1. Выполнение требований безопасности при обращении со стрелковым оружием.
2. Выполнение требований безопасности при проведении занятий по огневой подготовке.
3. Назначение, состав, обращение, боевые свойства АК-74.
4. Порядок сборки разборки АК-74.
5. Сборка разборка АК-74 и подготовка их к боевому применению.
6. Снаряжение магазинов
7. Назначение, состав, обращение, боевые свойства РПК-74.
8. Порядок сборки разборки РПК-74.
9. Сборка разборка РПК-74 и подготовка их к боевому применению.
10. Снаряжение магазинов
11. Назначение, состав, обращение, боевые свойства пистолета ПМ.
12. Порядок сборки разборки пистолета ПМ.
13. Сборка разборка пистолета ПМ и подготовка его к боевому применению.
14. Снаряжение магазинов
15. Назначение, состав, обращение, боевые свойства РПГ-7.
16. Снаряжение РПГ-7.
17. Назначение, обращение, боевые свойства и материальная часть ручных гранат (Ф-1, РГД-5).
18. Подготовка ручных гранат к боевому применению.
19. Выполнение требований безопасности при организации и проведении стрельб из стрелкового оружия.
20. Порядок выполнения упражнения учебных стрельб.
21. Меры безопасности при проведении стрельб и проверка усвоения знаний и мер безопасности при обращении со стрелковым оружием.
22. Выполнение норматива № 1 курса стрельб из стрелкового оружия.

#### **Раздел-4 «Основы тактики общевойсковых подразделений»**

**Форма практического задания:** устный опрос.

**Код контролируемой компетенции:** УК-8

**Вопросы рубежного контроля:**

1. Цели и основные задачи инженерного обеспечения частей и подразделений.
2. Назначение, классификация инженерных боеприпасов и их характеристики,
3. Назначение, классификация инженерных заграждений и их характеристики
4. Полевые фортификационные сооружения: окоп.
5. Полевые фортификационные сооружения: траншея.
6. Полевые фортификационные сооружения: ход сообщения.
7. Полевые фортификационные сооружения: укрытия.
8. Полевые фортификационные сооружения: убежища.

#### **Раздел -5 «Радиационная, химическая и биологическая защита»**

**Форма практического задания:** отработка и демонстрация сформированности практических навыков.

**Код контролируемой компетенции:** УК-8

**Продемонстрируйте навыки:**

1. Порядок специальной обработки: дегазация.
2. Порядок специальной обработки: дезактивация.
3. Порядок специальной обработки: дезинфекция.
4. Порядок специальной обработки: санитарная обработка.
5. Порядок проведения частичной специальной обработки.
6. Порядок проведения полной специальной обработки.
7. Порядок применения технических средств и приборов радиационной, химической и биологической защиты.
8. Порядок надевания противогаза. Отработка норматива.
9. Порядок надевания ОЗК. Отработка норматива.
10. Порядок подгонки и технической проверки средств индивидуальной защиты.

#### **Раздел -6 «Военная топография»**

**Форма практического задания:** отработка и демонстрация сформированности практических навыков.

**Код контролируемой компетенции:** УК-8

**Вопросы рубежного контроля:**

1. Геометрическая сущность, классификация и назначение топографических карт.
2. Определение географических и прямоугольных координат объектов по карте.
3. Целеуказание по карте.
4. Виды топографических карт.
5. Условные знаки и пояснительные надписи.

6. Примеры чтения карты, определение расстояний и координат целей.
7. Порядок составления карточек и схем.

## **Раздел -7 «Основы медицинского обеспечения»**

**Форма практического задания:** отработка и демонстрация сформированности практических навыков.

**Код контролируемой компетенции: УК-8**

**Продемонстрируйте навыки:**

1. Оказание первой помощи при ранениях.
2. оказание первой помощи при травмах.
3. Оказание первой помощи при поражении отравляющими веществами, бактериологическими средствами.
4. Порядок проведения мероприятия доврачебной помощи.

**4.3.2. Оценочные материалы для проведения промежуточной аттестации обучающихся по дисциплине (модулю)**

**Код контролируемой компетенции: УК-8**

**Вопросы:**

1. Структура, требования и основное содержание общевоинских уставов.
2. Права военнослужащих. Общие обязанности военнослужащих.
3. Воинские звания. Единоначалие.
4. Начальники и подчиненные. Старшие и младшие.
5. Приказ и приказание. Порядок отдачи и выполнение приказа.
6. Воинская вежливость и воинская дисциплина военнослужащих.
7. Размещение военнослужащих.
8. Распределение времени и внутренний порядок.
9. Суточный наряд роты, его предназначение, состав. Дневальный, дежурный по роте. Развод суточного наряда.
10. Общие положения Устава гарнизонной и караульной службы.
11. Обязанности разводящего, часового.
12. Строй и его элементы. Виды строя.
13. Сигналы для управления строем.
14. Команды и порядок их подачи.
15. Обязанности командиров, военнослужащих перед построением и в строю.
16. Строевой расчет. Строевая стойка. Выполнение команд: "Становись", "Равняйся", "Смирно", "Вольно", "Заправиться". Повороты на месте.
17. Строевой шаг. Движение строевым шагом.
18. Движение строевым шагом в составе подразделения.
19. Повороты в движении. Движение в составе взвода.
20. Управление подразделением в движении.
21. Требования безопасности при обращении со стрелковым оружием.
22. Требования безопасности при проведении занятий по огневой подготовке.
23. Приемы и правила стрельбы из стрелкового оружия.
24. Назначение, состав, боевые свойства и порядок сборки разборки АК-74 и РПК-74.
25. Назначение, состав, боевые свойства и порядок сборки разборки пистолета ПМ.
26. Назначение, состав, боевые свойства РППГ-7.

27. Назначение, боевые свойства и материальная часть ручных гранат.
28. Сборка разборка пистолета ПМ и подготовка его к боевому применению.
29. Сборка разборка АК-74, РПК-74 и подготовка их к боевому применению.
30. Снаряжение магазинов и подготовка ручных гранат к боевому применению.
31. Требования безопасности при организации и проведении стрельб из стрелкового оружия.  
Порядок выполнения упражнения учебных стрельб.
32. Меры безопасности при проведении стрельб и проверка усвоения знаний и мер безопасности при обращении со стрелковым оружием. Выполнение норматива № 1 курса стрельб из стрелкового оружия.
33. Требования безопасности при обращении со стрелковым оружием.
34. Требования безопасности при проведении занятий по огневой подготовке.
35. Приемы и правила стрельбы из стрелкового оружия.
36. Вооруженные Силы Российской Федерации их состав и задачи.
37. Назначение, структура мотострелковых и танковых подразделений сухопутных войск, их задачи в бою.
38. Боевое предназначение входящих в них подразделений.
39. Тактико-технические характеристики основных образцов вооружения и техники ВС РФ.
40. Сущность современного общевойскового боя, его характеристики и виды.
41. Способы ведения современного общевойскового боя и средства вооруженной борьбы.
42. Цели и основные задачи инженерного обеспечения частей и подразделений.
43. Назначение, классификация инженерных боеприпасов, инженерных заграждений и их характеристики.
44. Полевые фортификационные сооружения: окоп, траншея, ход сообщения, укрытия, убежища.
45. Организация, вооружение, боевая техника подразделений мпб и тб армии США.
46. Организация, вооружение, боевая техника подразделений мпб и тб армии Германии.
47. Ядерное оружие. Средства их применения. Поражающие факторы ядерного взрыва и их воздействие на организм человека, вооружение, технику и фортификационные сооружения.
48. Химическое оружие. Отравляющие вещества (ОВ), их назначение, классификация и воздействие на организм человека. Боевые состояния, средства применения, признаки применения ОВ, их стойкость на местности.
49. Биологическое оружие. Основные виды и поражающее действие. Средства применения, внешние признаки применения.
50. Зажигательное оружие. Поражающие действия зажигательного оружия на личный состав, вооружение и военную технику, средства и способы защиты от него.
51. Цель, задачи и мероприятия РХБ защиты. Мероприятия специальной обработки: дегазация, дезактивация, дезинфекция, санитарная обработка.
52. Цели и порядок проведения частичной и полной специальной обработки.
53. Технические средства и приборы радиационной, химической и биологической защиты.
54. Средства индивидуальной защиты и порядок их использования. Подгонка и техническая проверка средств индивидуальной защиты.
55. Местность как элемент боевой обстановки.
56. Способы ориентирования на местности без карты. Способы измерения расстояний.
57. Движение по азимутам.
58. Геометрическая сущность, классификация и назначение топографических карт.
59. Определение географических и прямоугольных координат объектов по карте.
60. Целеуказание по карте.
61. Медицинское обеспечение - как вид всестороннего обеспечения войск.
62. Обязанности и оснащение должностных лиц медицинской службы тактического звена в бою.
63. Общие правила оказания самопомощи и взаимопомощи.
64. Первая помощь при ранениях и травмах.

65. Первая помощь при поражении отравляющими веществами, бактериологическими средствами.
66. Содержание мероприятия доврачебной помощи.
67. Новые тенденции и особенности развития современных международных отношений.
68. Место и роль России в многополярном мире.
69. Основные направления социально-экономического, политического и военно-технического развития Российской Федерации.
70. Цели, задачи, направления и формы военно-политической работы в подразделении, требования руководящих документов.
71. Основные положения Военной доктрины Российской Федерации.
72. Правовая основа воинской обязанности и военной службы.
73. Понятие военной службы, ее виды и их характеристики.
74. Обязанности граждан по воинскому учету.

## **РАЗДЕЛ 5. УСЛОВИЯ РЕАЛИЗАЦИИ ДИСЦИПЛИНЫ (МОДУЛЯ)**

### **5.1. Перечень основной и дополнительной учебной литературы для освоения дисциплины (модуля)**

#### **5.1.1. Основная литература**

1. Устав гарнизонной и караульной служб Вооруженных Сил Российской Федерации . — 3-е изд., стер. — Санкт-Петербург : Лань, 2022. — 240 с. — ISBN 978-5-8114-9331-9. — Текст : электронный // Лань : электронно-библиотечная система. — URL: <https://e.lanbook.com/book/189496> (дата обращения: 27.12.2022). — Режим доступа: для авториз. пользователей.

2. Дисциплинарный устав Вооруженных Сил Российской Федерации . — 4-е изд., стер. — Санкт-Петербург : Лань, 2022. — 84 с. — ISBN 978-5-507-45349-8. — Текст : электронный // Лань : электронно-библиотечная система. — URL: <https://e.lanbook.com/book/265208> (дата обращения: 27.12.2022). — Режим доступа: для авториз. пользователей.

3. Строевой устав Вооруженных Сил Российской Федерации . — 3-е изд., стер. — Санкт-Петербург : Лань, 2022. — 132 с. — ISBN 978-5-507-45357-3. — Текст : электронный // Лань : электронно-библиотечная система. — URL: <https://e.lanbook.com/book/265211> (дата обращения: 27.12.2022). — Режим доступа: для авториз. пользователей.

4. Устав внутренней службы Вооруженных Сил Российской Федерации . — 2-е, стер. — Санкт-Петербург : Лань, 2021. — 312 с. — ISBN 978-5-8114-7571-1. — Текст : электронный // Лань : электронно-библиотечная система. — URL: <https://e.lanbook.com/book/162395> (дата обращения: 27.12.2022). — Режим доступа: для авториз. пользователей.

5. Шульдешов, Л. С. Общая тактика. Взвод, отделение, танк : учебное пособие для вузов / Л. С. Шульдешов, В. А. Софронов, Б. В. Федоров. — 2-е изд., стер. — Санкт-Петербург : Лань, 2022. — 192 с. — ISBN 978-5-8114-9162-9. — Текст : электронный // Лань : электронно-библиотечная система. — URL: <https://e.lanbook.com/book/187725> (дата обращения: 27.12.2022). — Режим доступа: для авториз. пользователей.

6. Зрыбнев, Н. А. Физическая подготовка в системе стрелковой подготовки стрелка-профессионала / Н. А. Зрыбнев. — 3-е изд., стер. — Санкт-Петербург : Лань, 2023. — 128 с. — ISBN 978-5-507-45894-3. — Текст : электронный // Лань : электронно-библиотечная система. — URL: <https://e.lanbook.com/book/291179> (дата обращения: 27.12.2022). — Режим доступа: для авториз. пользователей.



7. Зрыбнев, Н. А. Базовая школа и методика обучения меткой стрельбе из автомата : учебное пособие / Н. А. Зрыбнев. — Санкт-Петербург : Лань, 2020. — 364 с. — ISBN 978-5-8114-4650-6. — Текст : электронный // Лань : электронно-библиотечная система. — URL: <https://e.lanbook.com/book/136169> (дата обращения: 27.12.2022). — Режим доступа: для авториз. пользователей.

8. Олейников, Е. П. Военно-инженерная подготовка : учебное пособие / Е. П. Олейников, А. С. Тимохович. — Красноярск : СибГУ им. академика М. Ф. Решетнёва, 2021. — 172 с. — Текст : электронный // Лань : электронно-библиотечная система. — URL: <https://e.lanbook.com/book/195175> (дата обращения: 27.12.2022). — Режим доступа: для авториз. пользователей.

9. Араев, С. И. Военное ориентирование на местности : учебное пособие / С. И. Араев, Р. Н. Нурулин. — Москва : МАИ, 2021. — 83 с. — ISBN 978-5-4316-0853-7. — Текст : электронный // Лань : электронно-библиотечная система. — URL: <https://e.lanbook.com/book/207407> (дата обращения: 27.12.2022). — Режим доступа: для авториз. пользователей.

10. Медицинское обеспечение : учебно-методическое пособие / Д. А. Груздев, В. М. Козырев, А. В. Новак, Е. Н. Сидоренко. — Санкт-Петербург : СПбГУТ им. М.А. Бонч-Бруевича, 2021. — 32 с. — Текст : электронный // Лань : электронно-библиотечная система. — URL: <https://e.lanbook.com/book/279629> (дата обращения: 27.12.2022). — Режим доступа: для авториз. пользователей.

11. Байрамуков, Ю. Б. Военно-политическая подготовка : учебник / Ю. Б. Байрамуков, В. С. Янович, П. Е. Арефьев. — Красноярск : СФУ, 2020. — 364 с. — ISBN 978-5-7638-4277-7. — Текст : электронный // Лань : электронно-библиотечная система. — URL: <https://e.lanbook.com/book/181602> (дата обращения: 27.12.2022). — Режим доступа: для авториз. пользователей.

12. Медицинское обеспечение : учебное пособие. — Санкт-Петербург : СПбГУТ им. М.А. Бонч-Бруевича, 2016 — Часть 1 — 2016. — 108 с. — Текст : электронный // Лань : электронно-библиотечная система. — URL: <https://e.lanbook.com/book/180180> (дата обращения: 27.12.2022). — Режим доступа: для авториз. пользователей.

### **5.1.2. Дополнительная литература**

1. Медицинское обеспечение : учебное пособие. — Санкт-Петербург : СПбГУТ им. М.А. Бонч-Бруевича, 2019 — Часть 2 — 2019. — 127 с. — Текст : электронный // Лань : электронно-библиотечная система. — URL: <https://e.lanbook.com/book/180182> (дата обращения: 27.12.2022). — Режим доступа: для авториз. пользователей.

2. Огневая подготовка : учебное пособие / А. В. Новиков, Д. В. Марусов, С. В. Даниэль, А. С. Прядкин. — Санкт-Петербург : БГТУ "Военмех" им. Д.Ф. Устинова, 2018. — 131 с. — Текст : электронный // Лань : электронно-библиотечная система. — URL: <https://e.lanbook.com/book/122079> (дата обращения: 27.12.2022). — Режим доступа: для авториз. пользователей.

3. Основы обороны государства и военной службы : учебно-методическое пособие / составители С. К. Сарыг [и др.]. — Кызыл : ТувГУ, 2020. — 84 с. — Текст : электронный // Лань : электронно-библиотечная система. — URL: <https://e.lanbook.com/book/175196> (дата обращения: 27.12.2022). — Режим доступа: для авториз. пользователей.

4. Байрамуков, Ю. Б. Радиационная, химическая и биологическая защита : учебник / Ю. Б. Байрамуков, М. Ф. Анакин, В. С. Янович ; под редакцией Ю. Б. Торгованова. — Красноярск : СФУ, 2015. — 224 с. — ISBN 978-5-7638-3321-8. — Текст : электронный // Лань : электронно-библиотечная система. — URL: <https://e.lanbook.com/book/128746> (дата обращения: 27.12.2022). — Режим доступа: для авториз. пользователей.

5. Смоленская, С. В. Национальная безопасность России : учебное пособие / С. В. Смоленская. — Ульяновск : УлГТУ, 2021. — 172 с. — ISBN 978-5-9795-2123-7. — Текст : электронный // Лань : электронно-библиотечная система. — URL: <https://e.lanbook.com/book/259736> (дата обращения: 27.02.2023). — Режим доступа: для авториз. пользователей.

6. Байрамуков, Ю. Б. Общая тактика : учебник / Ю. Б. Байрамуков ; под редакцией Ю. Б. Торгованова. — 2-е изд., испр. и доп. — Красноярск : СФУ, 2017. — 346 с. — ISBN 978-5-7638-3687-5. — Текст : электронный // Лань : электронно-библиотечная система. — URL: <https://e.lanbook.com/book/128738> (дата обращения: 27.02.2023). — Режим доступа: для авториз. пользователей.

7. Байрамуков, Ю. Б. Тактическая подготовка курсантов учебных военных центров : учебник / Ю. Б. Байрамуков ; под редакцией Ю. Б. Торгованова. — Красноярск : СФУ, 2018. — 510 с. — ISBN 978-5-7638-3841-1. — Текст : электронный // Лань : электронно-библиотечная система. — URL: <https://e.lanbook.com/book/128744> (дата обращения: 27.02.2023). — Режим доступа: для авториз. пользователей.

8. Тактическая подготовка офицеров запаса : учебник / В. С. Янович, Ю. Б. Байрамуков, П. Е. Арефьев [и др.]. — Красноярск : СФУ, 2019. — 302 с. — ISBN 978-5-7638-4143-5. — Текст : электронный // Лань : электронно-библиотечная система. — URL: <https://e.lanbook.com/book/157530> (дата обращения: 27.02.2023). — Режим доступа: для авториз. пользователей.

## 5.2 Перечень ресурсов информационно-коммуникационной сети «Интернет», необходимых для освоения дисциплины (модуля)

№ №	Название электронного ресурса	Описание электронного ресурса	Используемый для работы адрес
1.	ЭБС «Университетская библиотека онлайн»	Электронная библиотека, обеспечивающая доступ высших и средних учебных заведений, публичных библиотек и корпоративных пользователей к наиболее востребованным материалам по всем отраслям знаний от ведущих российских издательств	<a href="http://biblioclub.ru/">http://biblioclub.ru/</a>
2.	Научная электронная библиотека eLIBRARY.ru	Крупнейший российский информационно-аналитический портал в области науки, технологии, медицины и образования, содержащий рефераты и полные тексты более 34 млн научных публикаций и патентов	<a href="http://elibrary.ru/">http://elibrary.ru/</a>
3.	Образовательная платформа Юрайт	Электронно-библиотечная система для ВУЗов, ССУЗов, обеспечивающая доступ к учебникам, учебной и методической литературе по различным дисциплинам.	<a href="https://urait.ru/">https://urait.ru/</a>
4	ЭБС издательства "ЛАНЬ"	Электронно-библиотечная система, коллекция электронных версий книг.	<a href="http://e.lanbook.com/">http://e.lanbook.com/</a>

### **5.3 Методические указания для обучающихся по освоению дисциплины (модуля)**

Освоение обучающимся дисциплины (модуля) предполагает изучение материалов дисциплины (модуля) на аудиторных занятиях и в ходе самостоятельной работы. Аудиторные занятия проходят в форме лекций, семинаров, практических занятий.

При подготовке к аудиторным занятиям необходимо помнить особенности каждой формы его проведения.

Подготовка к учебному занятию лекционного типа заключается в следующем.

С целью обеспечения успешного обучения обучающийся должен готовиться к лекции, поскольку она является важнейшей формой организации учебного процесса, поскольку:

- знакомит с новым учебным материалом;
- разъясняет учебные элементы, трудные для понимания;
- систематизирует учебный материал;
- ориентирует в учебном процессе.

С этой целью:

- внимательно прочитайте материал предыдущей лекции;
- ознакомьтесь с учебным материалом по учебнику и учебным пособиям с темой прочитанной лекции;
- внесите дополнения к полученным ранее знаниям по теме лекции на полях лекционной тетради;
- запишите возможные вопросы, которые вы зададите лектору на лекции по материалу изученной лекции;
- постарайтесь уяснить место изучаемой темы в своей подготовке;
- узнайте тему предстоящей лекции (по тематическому плану, по информации лектора) и запишите информацию, которой вы владеете по данному вопросу.

Подготовка к практическому занятию

При подготовке и работе во время проведения практических занятий следует обратить внимание на следующие моменты: на процесс предварительной подготовки, на работу во время занятия, обработку полученных результатов, исправление полученных замечаний.

Предварительная подготовка к практическому занятию заключается в изучении теоретического материала в отведенное для самостоятельной работы время, ознакомление с инструктивными материалами с целью осознания задач практического занятия, техники безопасности при работе во время проведения практического занятия.

Работа во время проведения практического занятия включает:

- консультирование студентов преподавателями и вспомогательным персоналом с целью предоставления исчерпывающей информации, необходимой для самостоятельного выполнения предложенных преподавателем задач.
- самостоятельное выполнение заданий согласно обозначенной учебной программой тематики.

При получении неудовлетворительных результатов обучающийся имеет право в дополнительное время пересдать преподавателю работу до проведения промежуточной аттестации.

### **5.4 Информационно-технологическое обеспечение образовательного процесса по дисциплины (модуля)**

#### **5.4.1. Средства информационных технологий**

1. Персональные компьютеры;
2. Средства доступа в Интернет;

#### 5.4.2. Лицензионное и свободно распространяемое программное обеспечение, в том числе отечественного производства:

1. Операционная система: Astra Linux SE
2. Пакет офисных программ: LibreOffice
3. Справочная система Консультант+
4. Okular или Acrobat Reader DC
5. Ark или 7-zip
6. User Gate
7. TrueConf (client)

#### 5.4.3. Информационные справочные системы и профессиональные базы данных

№№	Название электронного ресурса	Описание электронного ресурса	Используемый для работы адрес
1.	ЭБС «Университетская библиотека онлайн»	Электронная библиотека, обеспечивающая доступ высших и средних учебных заведений, публичных библиотек и корпоративных пользователей к наиболее востребованным материалам по всем отраслям знаний от ведущих российских издательств	<a href="http://biblioclub.ru/">http://biblioclub.ru/</a>
2.	Научная электронная библиотека eLIBRARY.ru	Крупнейший российский информационно-аналитический портал в области науки, технологии, медицины и образования, содержащий рефераты и полные тексты более 34 млн научных публикаций и патентов	<a href="http://elibrary.ru/">http://elibrary.ru/</a>
3.	Образовательная платформа Юрайт	Электронно-библиотечная система для ВУЗов, ССУЗов, обеспечивающая доступ к учебникам, учебной и методической литературе по различным дисциплинам.	<a href="https://urait.ru/">https://urait.ru/</a>
4.	База данных «EastView»	Полнотекстовая база данных периодических изданий	<a href="https://dlib.eastview.com">https://dlib.eastview.com</a>
5.	Электронная библиотека «Grebennikon»	Библиотека предоставляет доступ более чем к 30 журналам, выпускаемых Издательским домом «Гребенников».	<a href="https://grebennikon.ru/">https://grebennikon.ru/</a>

#### 5.5. Материально-техническое обеспечение образовательного процесса по дисциплине (модулю)

Для изучения дисциплины (модуля) используются:

**Учебная аудитория для занятий лекционного типа** оснащена специализированной мебелью (стол для преподавателя, парты, стулья, доска для написания мелом); техническими средствами обучения (видеопроjectionное оборудование, средства звуковоспроизведения, экран и имеющие выход в сеть Интернет).

**Учебная аудитория для занятий семинарского типа:** оснащена специализированной мебелью (стол для преподавателя, парты, стулья, доска для написания мелом); техническими средствами обучения (видеопроjectionное оборудование, средства звуковоспроизведения, экран

и имеющие выход в сеть Интернет), а также наглядными пособиями и учебными макетами: 5.45 мм АК-74, – учебный автомат, 5.45 мм учебные патроны, 9 мм ПМ - учебный пистолет, 9 мм учебные патроны для пистолета ПМ, 5.45 мм РПК-74 учебный пулемет, Ф-1 учебная ручная граната, РГД-5 учебная ручная граната, Общевоинской фильтрующий противогаз, Респиратор Р-2, Общевоинской защитный комплект (плащ, чулки защитные, перчатки защитные), Индивидуальная медицинская аптечка, учебно-наглядные пособия по строевой, огневой, тактической, правовой и военно-политической подготовке, военной топографии, медицинскому обеспечению и РХБЗ, средства для временной остановки наружного кровотечения и перевязки ран.

**Помещения для самостоятельной работы обучающихся:** оснащены специализированной мебелью (парты, стулья) техническими средствами обучения (персональные компьютеры с доступом в сеть интернет и обеспечением доступа в электронно-информационную среду университета, программным обеспечением).

### **5.6. Образовательные технологии**

При реализации дисциплины (модуля) применяются различные образовательные технологии, в том числе технологии электронного обучения.

Освоение дисциплины (модуля) предусматривает использование в учебном процессе активных и интерактивных форм проведения учебных занятий в форме разбора конкретных ситуаций в сочетании с внеаудиторной работой с целью формирования и развития навыков обучающихся.

При освоении дисциплины (модуля) предусмотрено применением электронного обучения и дистанционных образовательных технологий.

Учебные часы дисциплины (модуля) предусматривают классическую контактную работу преподавателя с обучающимся в аудитории и контактную работу посредством электронной информационно-образовательной среды в синхронном и асинхронном режиме (вне аудитории) посредством применения возможностей компьютерных технологий (электронная почта, электронный учебник, вебинар и др.).

В рамках дисциплины (модуля) предусмотрены встречи с руководителями и работниками организаций, деятельность которых связана с *направленностью* реализуемой основной профессиональной образовательной программы.

## ЛИСТ РЕГИСТРАЦИИ ИЗМЕНЕНИЙ

№ п/п	Содержание изменения	Реквизиты документа об утверждении изменения	Дата введения изменения
	Утверждена и введена в действие решением Ученого совета факультета на основании Федерального государственного образовательного стандарта по направлению подготовки <i>38.03.01 Экономика</i> (уровень бакалавриата), утвержденного приказом Министерства науки и высшего образования Российской Федерации от 12.08.2020 № 954.	Протокол заседания Ученого совета факультета № _____ от « ____ » _____ 20__ года	____.____.____
1	*	Протокол заседания Ученого совета факультета № _____ от « ____ » _____ 20__ года	____.____.____
2	*	Протокол заседания Ученого совета факультета № _____ от « ____ » _____ 20__ года	____.____.____
3	*	Протокол заседания Ученого совета факультета № _____ от « ____ » _____ 20__ года	____.____.____