



Министерство науки и высшего образования Российской Федерации  
Федеральное государственное бюджетное образовательное учреждение  
высшего образования  
«Российский государственный социальный университет»

**УТВЕРЖДАЮ**  
Заведующий кафедрой  
комплекса гуманитарных  
дисциплин (субъект-  
субъектные отношения)  
И.М. Меликов

« 30 » марта 2023 г.

## **РАБОЧАЯ ПРОГРАММА ДИСЦИПЛИНЫ (МОДУЛЯ)**

### **ФИЛОСОФИЯ**

**Специальность**

**«37.05.02 Психология служебной деятельности»**

**Специализация**

**«Психология менеджмента и организационное консультирование»**

**ОБРАЗОВАТЕЛЬНАЯ ПРОГРАММА ВЫСШЕГО ОБРАЗОВАНИЯ  
- ПРОГРАММА СПЕЦИАЛИТЕТА**

**Форма обучения**

***Очная***

Москва 2023

Рабочая программа дисциплины (модуля) «Философия» разработана на основании федерального государственного образовательного стандарта высшего образования – специалитета по специальности 37.05.02 Психология служебной деятельности, утвержденного приказом Министерства науки и высшего образования Российской Федерации от 31.08.2020 № 1137, учебного плана по основной профессиональной образовательной программе высшего образования – программе специалитета по специальности 37.05.02 Психология служебной деятельности, а также с учетом профессиональных стандартов, сопряженных с профессиональной деятельностью выпускника:

- 03.008 «Психолог в социальной сфере»;
- 03.018 «Психолог-консультант».
- 12.019 «Психолог в служебной деятельности».

Рабочая программа дисциплины (модуля) разработана рабочей группой в составе:

доктор философских наук, профессор И.М. Меликов


кандидат философских наук, доцент А.В. Суслов

кандидат философских наук Р.В. Васюков

Рабочая программа дисциплины (модуля) обсуждена и утверждена на заседании кафедры комплекса гуманитарных дисциплин (субъект-субъектные отношения)

Протокол № 8 от «30» марта 2023 года.

Заведующий кафедрой  
комплекса гуманитарных  
дисциплин (субъект-субъектные  
отношения)



И.М. Меликов

---

(подпись)

## СОДЕРЖАНИЕ

РАЗДЕЛ 1. ПАСПОРТ РАБОЧЕЙ ПРОГРАММЫ ДИСЦИПЛИНЫ (МОДУЛЯ) .....	4
1.1 Цель и задачи дисциплины (модуля).....	4
1.2 Планируемые результаты обучения по дисциплине (модулю) в рамках планируемых результатов освоения основной профессиональной образовательной программы высшего образования – программы специалитета, соотнесенные с установленными индикаторами достижения компетенций..	4
РАЗДЕЛ 2. СТРУКТУРА И СОДЕРЖАНИЕ ДИСЦИПЛИНЫ (МОДУЛЯ) .....	6
2.1. Объем дисциплины (модуля), включая контактную работу обучающегося с педагогическими работниками и самостоятельную работу обучающегося .....	6
2.2. Учебно-тематический план дисциплины (модуля).....	6
2.3. Содержание дисциплины (модуля) .....	9
РАЗДЕЛ 3. УЧЕБНО-МЕТОДИЧЕСКОЕ ОБЕСПЕЧЕНИЕ САМОСТОЯТЕЛЬНОЙ РАБОТЫ ОБУЧАЮЩИХСЯ ПО ДИСЦИПЛИНЕ .....	19
3.1. Виды самостоятельной работы обучающихся по дисциплине (модулю).....	19
3.2 Задания для самостоятельной работы .....	21
3.3. Методические указания к самостоятельной работе по дисциплине (модулю) .....	25
РАЗДЕЛ 4. ОЦЕНОЧНЫЕ МАТЕРИАЛЫ ПО ДИСЦИПЛИНЕ (МОДУЛЮ).....	26
4.1. Форма промежуточной аттестации обучающегося по дисциплине (модулю).....	26
4.2. Оценочные материалы, определяющие процедуры оценивания знаний, умений, навыков и (или) опыта деятельности, характеризующих этапы формирования компетенций .....	26
4.2.1. Организационные основы применения балльно-рейтинговой системы оценки успеваемости обучающихся по дисциплине (модулю).....	26
4.2.2. Проведение текущего контроля успеваемости обучающихся по дисциплине (модулю) в соответствии с балльно-рейтинговой системой оценки успеваемости обучающегося.....	27
4.2.3. Проведение промежуточной аттестации обучающихся по дисциплине (модулю) в соответствии с балльно-рейтинговой системой оценки успеваемости обучающегося .....	28
4.3. Перечень заданий для проведения текущей и промежуточной оценки знаний, умений, навыков и (или) опыта деятельности, характеризующих этапы формирования компетенций.....	30
4.3.1. Оценочные материалы для проведения текущей аттестации и рубежного контроля обучающихся по дисциплине (модулю) .....	30
4.3.2. Оценочные материалы для проведения промежуточной аттестации обучающихся по дисциплине (модулю).....	33
РАЗДЕЛ 5. УСЛОВИЯ РЕАЛИЗАЦИИ ДИСЦИПЛИНЫ (МОДУЛЯ) .....	35
5.1. Перечень основной и дополнительной учебной литературы для освоения дисциплины (модуля) .	35
5.1.1. Основная литература .....	35
5.1.2. Дополнительная литература.....	35
5.2. Перечень ресурсов информационно-коммуникационной сети «Интернет», необходимых для освоения дисциплины (модуля) .....	36
5.3 Методические указания для обучающихся по освоению дисциплины (модуля).....	37
5.4. Информационно-технологическое обеспечение образовательного процесса по дисциплине (модулю).....	38
5.4.1. Средства информационных технологий .....	38
5.4.2. Лицензионное и свободно распространяемое программное обеспечение, в том числе отечественного производства: .....	38
5.4.3. Информационные справочные системы и профессиональные базы данных .....	38
5.5. Материально-техническое обеспечение образовательного процесса по дисциплине (модулю) .....	39
5.6. Образовательные технологии .....	39
ЛИСТ РЕГИСТРАЦИИ ИЗМЕНЕНИЙ.....	40

## РАЗДЕЛ 1. ПАСПОРТ РАБОЧЕЙ ПРОГРАММЫ ДИСЦИПЛИНЫ (МОДУЛЯ)

### 1.1 Цель и задачи дисциплины (модуля)

Цель дисциплины (модуля) «Философия» заключается в получении обучающимися теоретических знаний об основах философии с последующим применением в профессиональной сфере и практических навыков по работе с оригинальными и адаптированными философскими текстами, а также развитие навыков критического восприятия и оценки источников информации, умение логично формулировать, излагать и отстаивать собственное видение проблем и способов их разрешения; овладение приемами ведения дискуссии, полемики, диалога.

#### Задачи дисциплины (модуля):

- формирование знаний об истории возникновения, развитии и современном состоянии философской проблематики, ее методологической и мировоззренческой значимости для становления молодого специалиста, т.е. формирование философской культуры будущего специалиста на основе обширного исторического и современного материала, анализа постановки и решения вечных философских проблем человечества;
- формирование представления о специфике философии как способе познания и духовного освоения мира, об основных разделах современного философского знания, философских проблемах и методах их исследования;
- овладение базовыми принципами и приемами философского познания; введение в круг философских проблем, связанных с областью будущей профессиональной деятельности;
- развитие творческого мышления, самостоятельности суждений, умения логически мыслить, вести научные дискуссии; вырабатывать навыки работы с учебной и научной литературой, а также с другими источниками информации.

**1.2 Планируемые результаты обучения по дисциплине (модулю) в рамках планируемых результатов освоения основной профессиональной образовательной программы высшего образования – программы специалитета, соотнесенные с установленными индикаторами достижения компетенций**

Процесс освоения дисциплины (модуля) направлен на формирование у обучающихся следующих компетенций: УК-1, УК-5, УК-6, в соответствии с основной профессиональной образовательной программой. В результате освоения дисциплины (модуля) обучающийся должен демонстрировать следующие результаты:

Категория компетенций	Код компетенции Формулировка компетенции	Код и наименование индикатора достижения компетенции	Результаты обучения
Системное и критическое мышление	УК-1 Способен осуществлять поиск, критический	УК-1.1. Находит и критически оценивает информацию, необходимую	<i>Знать:</i> основы теории критического мышления, методы и



	анализ и синтез информации, применять системный подход для решения поставленных задач	для решения задачи. <b>УК-1.2.</b> Предлагает различные варианты решения задачи, оценивая их последствия на основе синтеза и критического анализа информации. <b>УК-1.3.</b> Выбирает оптимальный вариант решения задачи, аргументируя свой выбор.	принципы системного подхода  <i>Уметь:</i> грамотно и аргументировано отстаивать свою точку зрения, принимать решения в условиях неопределённости  <i>Владеть:</i> практическими навыками поиска, анализа и синтеза информации
Межкультурное взаимодействие	<b>УК-5</b> Способен воспринимать межкультурное разнообразие общества в социально-историческом, этическом и философском контекстах	<b>УК-5.1</b> Понимает многообразие культур и цивилизаций в их взаимодействии, закономерности и этапы развития духовной и материальной культуры народов мира, основные подходы к изучению культурных явлений. <b>УК-5.2.</b> Понимает необходимость восприятия и учета межкультурного разнообразия общества в социально-историческом, этическом и философском контекстах. <b>УК-5.3.</b> Выделяет и анализирует особенности межкультурного взаимодействия, обусловленные различием этических, религиозных и ценностных систем.	<i>Знать:</i> закономерности и особенности социально-исторического развития различных культур в этическом и философском контексте
			<i>Уметь:</i> понимать и воспринимать разнообразие общества в социально-историческом, этическом и философском контекстах. <i>Владеть:</i> методами адекватного восприятия межкультурного разнообразия общества в социально-историческом, этическом и философском контекстах.
Самоорганизация и саморазвитие (в том числе здоровьесбережение)	<b>УК-6</b> Способен управлять своим временем, выстраивать и реализовывать траекторию саморазвития на основе принципов образования в течение всей жизни	<b>УК-6.1.</b> Объективно оценивает временные ресурсы и ограничения и эффективно использует эти ресурсы для достижения поставленных целей. <b>УК-6.2.</b> Выстраивает и реализует персональную траекторию непрерывного образования и саморазвития.	<i>Знать:</i> основы планирования профессиональной траектории с учетом особенностей своей профессиональной деятельности и специфики рынка труда  <i>Уметь:</i> планировать самостоятельную деятельность в решении профессиональных задач.

			<i>Владеть:</i> навыками выявления стимулов для саморазвития и определения целей профессионального роста
--	--	--	--

## РАЗДЕЛ 2. СТРУКТУРА И СОДЕРЖАНИЕ ДИСЦИПЛИНЫ (МОДУЛЯ)

### 2.1. Объем дисциплины (модуля), включая контактную работу обучающегося с педагогическими работниками и самостоятельную работу обучающегося

Общая трудоемкость дисциплины (модуля) составляет 4 зачетные единицы.

#### Очная форма обучения

Вид учебной работы	Всего часов	Семестры	
		1	2
<b>Контактная работа обучающихся с педагогическими работниками</b>	<b>74</b>	<b>36</b>	<b>38</b>
Учебные занятия лекционного типа	40	20	20
<i>из них: в форме практической подготовки</i>	-	-	-
Практические занятия	32	16	16
<i>из них: в форме практической подготовки</i>	-	-	-
Лабораторные занятия	-	-	-
<i>из них: в форме практической подготовки</i>	-	-	-
Иная контактная работа	-	-	-
<i>из них: в форме практической подготовки</i>	-	-	-
Консультации	2	-	2
<b>Самостоятельная работа обучающихся</b>	<b>43</b>	<b>27</b>	<b>16</b>
Форма промежуточной аттестации	-	зачет	экзамен
<b>Контроль промежуточной аттестации</b>	<b>27</b>	<b>9</b>	<b>18</b>
<b>ОБЪЕМ ДИСЦИПЛИНЫ В ЧАСАХ</b>	<b>144</b>	<b>72</b>	<b>72</b>

### 2.2. Учебно-тематический план дисциплины (модуля)

#### Очной формы обучения

Раздел, тема	Виды учебной работы, академических часов			
	Всего	Самос- тоятель- ная работа	Контактная работа	Самос- тоятель- ная работа
			Контактная работа обучающихся с педагогическими работниками	

			Всего	Лекционные занятия	Семинарские/ практические занятия	Лабораторные занятия	Иная контактная работа	
							Всего	Практическая подготовка
<b>Модуль 1. Основы философии</b>								
<b>Раздел 1. История философии</b>	<b>45</b>	<b>19</b>	<b>26</b>	<b>14</b>	<b>12</b>	-	-	-
<b>Тема 1.1.</b> Философия в системе духовной культуры	4	2	2	2	-	-	-	-
<b>Тема 1.2.</b> Философия Древнего Востока	7	3	4	2	2	-	-	-
<b>Тема 1.3.</b> Античная философия	8	4	4	2	2	-	-	-
<b>Тема 1.4.</b> Человек и картина мира в Средневековой философии	6	2	4	2	2	-	-	-
<b>Тема 1.5.</b> Западноевропейская философия эпохи Возрождения и Нового времени	6	2	4	2	2	-	-	-
<b>Тема 1.6.</b> Философия Просвещения и Немецкая классическая философия	8	4	4	2	2	-	-	-
<b>Тема 1.7.</b> Постклассическая философия XIX - XX веков.	6	2	4	2	2	-	-	-
<b>Раздел 2. Общетеоретическая философия</b>	<b>18</b>	<b>8</b>	<b>10</b>	<b>6</b>	<b>4</b>	-	-	-
<b>Тема 2.1.</b> Понятие бытия и варианты онтологии	6	2	4	2	2	-	-	-
<b>Тема 2.2.</b> Основные проблемы и исторические варианты гносеологии	8	4	4	2	2	-	-	-
<b>Тема 2.3.</b> Основные проблемы социальной философии	4	2	2	2	-	-	-	-
<b>Контроль промежуточной аттестации (час)</b>	<b>9</b>	-	-	-	-	-	-	-
<i>Форма промежуточной аттестации</i>	<b>Зачет</b>							
<b>Всего часов</b>	<b>72</b>	<b>27</b>	<b>36</b>	<b>20</b>	<b>16</b>	-	-	-
<b>Модуль 2. Отечественное философское наследие</b>								
<b>Раздел 3. Философское осмысление культурного взаимодействия Запада и Востока</b>	<b>24</b>	<b>6</b>	<b>18</b>	<b>10</b>	<b>8</b>	-	-	-
<b>Тема 3.1.</b> Истоки и особенности ценностных ориентаций западноевропейской и русской культурных традиций.	2	-	2	2	-	-	-	-

Раздел, тема	Виды учебной работы, академических часов							
	Всего	Самостоятельная работа	Контактная работа обучающихся с педагогическими работниками					
			Всего	Лекционные занятия	Семинарские/практические занятия	Лабораторные занятия	Иная контактная работа	
							Всего	Практическая подготовка
<b>Тема 3.2.</b> Проблема судьбы России в философских спорах славянофилов и западников.	4	-	4	2	2	-	-	-
<b>Тема 3.3.</b> Проблема взаимосвязей и различия Востока и Запада в русской философской традиции начала XX века.	6	2	4	2	2	-	-	-
<b>Тема 3.4.</b> Евразийский проект и основные этапы его развития	6	2	4	2	2	-	-	-
<b>Тема 3.5.</b> Этнос российской культуры и его особенности.	6	2	4	2	2	-	-	-
<b>Раздел 4. Основные направления и проблемы русской философии</b>	<b>28</b>	<b>10</b>	<b>18</b>	<b>10</b>	<b>8</b>	-	-	-
<b>Тема 4.1.</b> Феномен русской интеллигенции в философской рефлексии XX века.	6	2	4	2	2	-	-	-
<b>Тема 4.2.</b> Осмысление социализма в отечественной философии	6	2	4	2	2	-	-	-
<b>Тема 4.3.</b> Проблемы этики и духовного развития в отечественной философии	6	2	4	2	2	-	-	-
<b>Тема 4.4.</b> Философия истории в отечественной философии	6	2	4	2	2	-	-	-
<b>Тема 4.5</b> Проблема познания в отечественной философии	4	2	2	2	-	-	-	-
<b>Консультации</b>	<b>2</b>	-	<b>2</b>	-	-	-	<b>2</b>	-
<b>Контроль промежуточной аттестации (час)</b>	<b>18</b>	-	-	-	-	-	-	-
<i>Форма промежуточной аттестации</i>	<b>Экзамен</b>							
<b>Всего часов</b>	<b>72</b>	<b>16</b>	<b>38</b>	<b>20</b>	<b>16</b>		<b>2</b>	

## **2.3. Содержание дисциплины (модуля)**

### **Модуль 1. Основы философии**

#### **Раздел 1. История философии**

##### **Перечень изучаемых элементов содержания:**

Место и роль философии в жизни человека и общества. Структура и функции философии. Философия в системе духовной культуры. Философия Древнего Востока. Античная философия. Человек и картина мира в Средневековой философии, философские проблемы Средневековья. Западноевропейская философия эпохи Возрождения и Нового времени. Философия Просвещения и Немецкая классическая философия. Основные течения философии современной западноевропейской философии XIX - XX веков.

##### **Тема 1.1. Философия в системе духовной культуры**

###### **Перечень изучаемых элементов содержания:**

Предмет и метод философии. Её функции. Особенности философского знания. Философия как «любовь к мудрости». Философия как научное познание. Категориальный аппарат философии. Структура философского знания. Становление философии. Философия и мифология. Философия и религия. Взаимодействие философии и частных наук. Философия как самосознание культуры. Значение философии в жизни человека и общества.

##### **Тема 1.2. Философия Древнего Востока**

###### **Перечень изучаемых элементов содержания:**

Общая характеристика древневосточной философии. Философия Древней Индии: ключевые идеи (идея страдания, воздаяние по закону кармы, перевоплощение по закону кармы, освобождение). Школы и учителя в Древней Индии (Кришна, веданта, чарвака, джайнизм, йога). Буддизм как религия и нравственная философия. Философия Древнего Китая: ключевые идеи (учение о темном и светлом началах, учение о пяти элементах мироздания, идея «Дао»). Учение Конфуция и его роль в китайской культуре. Философские идеи Мо-Цзы.

##### **Тема 1.3. Античная философия**

###### **Перечень изучаемых элементов содержания:**

Основные этапы развития, особенности, проблемы и представители античной философии: раннегреческая натурфилософия (милетская школа, пифагорейцы, Гераклит, школа атомистов), софисты, Сократ, Платон, Аристотель, философские течения эллинизма (эпикуреизм, стоицизм, скептицизм, неоплатонизм). Влияние античной философии на содержание и направленность европейской мысли. Роль античной философии в становлении европейской цивилизации.

##### **Тема 1.4. Человек и картина мира в Средневековой философии**

###### **Перечень изучаемых элементов содержания:**

Периодизация и характерные черты философии и культуры западноевропейского средневековья. Философские проблемы средневековья: происхождение мира, сущность добра и зла, соотношение веры и знания, сущности и существования, проблема универсалий. Соотношение судьбы и свободной воли человека в учении А.Августина. История человечества в учении А.Августина («О граде Божьем»). Учение Ф.Аквинского, доказательства бытия Бога.

Общая характеристика и основные проблемы философии арабского Востока. Ибн-Сина. Ибн-Рушд. Философские идеи в творчестве Омара Хайяма.

### **Тема 1.5. Западноевропейская философия эпохи Возрождения и Нового времени**

#### **Перечень изучаемых элементов содержания:**

Общая характеристика эпохи Возрождения: антропоцентризм и гуманизм, взаимосвязь философии и культуры. Научная революция XVI-XVII веков и её влияние на развитие философии. Взаимосвязь философии и науки. Особенности развития и основные черты философии XVII-XVIII вв. Проблема знания и метода научного познания. Эмпиризм: Ф. Бэкон, Дж. Локк, Т. Гоббс. Рационализм: Р. Декарт, Б.Спиноза, Г. Лейбниц, Британский эмпиризм XVIII вв.: учение Дж. Беркли и Д. Юма.

### **Тема 1.6. Философия Просвещения и Немецкая классическая философия**

#### **Перечень изучаемых элементов содержания:**

Просвещение как историко-культурный процесс. Просвещение в Англии (Дж. Локк), во Франции (Вольтер, Д. Дидро, Ж.Ж. Руссо, Ш.Л. Монтескье, Ж. Ламетри), в Германии (Х. Вольф, И. Гете, Г. Лессинг). Учение о естественном праве и общественном договоре. Основные положения трансцендентального идеализма Канта: теория познания и этика. «Абсолютный идеализм» Гегеля. Диалектика Г. Гегеля. Антропологический материализм Фейербаха. Учение К. Маркса и Ф. Энгельса: диалектика, антропология, философия истории. Историческая судьба и значение марксизма.

### **Тема 1.7. Постклассическая философия XIX - XX веков.**

#### **Перечень изучаемых элементов содержания:**

Общая характеристика неклассической философии, основные течения: сциентизм, антисциентизм, антропологизм. Позитивизм и основные этапы его развития (классический позитивизм, эмпириокритицизм, неопозитивизм, постпозитивизм). Возникновение философии жизни. Иррационализм А. Шопенгауэра. Учение Ф. Ницше как источник «философии жизни». Зарождение философии психоанализа: учение З. Фрейда о человеке, обществе и культуре. Экзистенциализм в Германии (М. Хайдеггер, К. Ясперс) и Франции (Ж.П. Сартр и А. Камю). Феноменология как метод анализа чистого сознания. Основопологающие идеи Э. Гуссерля. Философская герменевтика как «практика философского мышления» Х.-Г. Гадамер.

## **ПРАКТИЧЕСКОЕ ЗАДАНИЕ К РАЗДЕЛУ 1.**

**Тема практического занятия 1:** Философия Древнего Востока

**Форма практического задания:** опрос с элементами научной дискуссии

Перечень вопросов для обсуждения:

1. Философские школы Древней Индии.
2. Буддизм как религия и нравственная философия.
3. Основные философские идеи конфуцианства.
4. Значение конфуцианства в культуре современного Китая.

**Тема практического занятия 2:** Античная философия

**Форма практического задания:** опрос с элементами научной дискуссии

Перечень вопросов для обсуждения:

1. Характерные черты античной философии.
2. Раннегреческая натурфилософия. Первые натурфилософы.
3. Классический период античной философии (Сократ, Платон, Аристотель).
4. Основные направления и идеи эллинистической философии.

**Тема практического занятия 3:** Человек и картина мира в Средневековой философии

**Форма практического задания:** опрос с элементами научной дискуссии

Перечень вопросов для обсуждения:

1. Периодизация и основные черты философии Средневековья
2. Учение А.Августина о соотношении судьбы и свободной воли человека
3. Учение А.Августина о человеческой истории (трактат "О Граде Божьем")
4. Доказательство бытия Бога Ф.Аквинского
5. Спор о природе универсалий.

**Тема практического занятия 4:** Западноевропейская философия эпохи Возрождения и Нового времени

**Форма практического задания:** опрос с элементами научной дискуссии

Перечень вопросов для обсуждения:

1. Антропоцентризм и гуманизм в философии Возрождения
2. Научная революция XVII века и её влияние на развитие философии
3. Гносеология XVII века: эмпиризм и рационализм
4. Британский эмпиризм XVIII века: учение Дж.Беркли и Д.Юма

**Тема практического занятия 5:** Философия Просвещения и Немецкая классическая философия

**Форма практического задания:** опрос с элементами научной дискуссии

Перечень вопросов для обсуждения:

1. Основные идеи философии Просвещения в Англии, Франции, Германии.
2. Теория познания и этика И. Канта.
3. Философская система Г. Гегеля.
4. Диалектика К. Маркса и Ф. Энгельса.
5. Антропология и социальная философия К. Маркса.

**Тема практического занятия 6:** Постклассическая философия XIX - XX веков.

**Форма практического задания:** опрос с элементами научной дискуссии

Перечень вопросов для обсуждения:

1. Философия жизни А. Шопенгауэра и Ф. Ницше.
2. Основные этапы и представители позитивизма.
3. Экзистенциализм в Германии и во Франции.
4. Философия психоанализа.
5. Основные идеи и представители философии постмодернизма.

**РУБЕЖНЫЙ КОНТРОЛЬ К РАЗДЕЛУ 1.: форма рубежного контроля – опрос на семинарском занятии, проверка качества выполненных заданий.**

## **Раздел 2. Общетеоретическая философия**

### **Перечень изучаемых элементов содержания**

Категории материи и бытия как способы философского объяснения и понимания мира. Виды и формы бытия. Проблема субстанции. Пространство и время. Познание как предмет философского исследования. Гносеология и эпистемология, проблема познаваемости мира и способы её решения. Проблема истины. Философия науки и специфика научного познания.

### **Тема 2.1. Понятие бытия и варианты онтологии**

#### **Перечень изучаемых элементов содержания:**

Онтология – философское учение о бытии. Категории «бытие» и «материя» как инструменты философского мышления. Бытие как проблема философии. Понятие субстанции и субстанциональности бытия: монистические и плюралистические концепции. Материальное и идеальное бытие. Иерархические модели бытия. Специфика человеческого бытия. Пространственно-временные характеристики бытия. Проблема жизни, ее конечности и бесконечности, уникальности и множественности во Вселенной.

### **Тема 2.2. Основные проблемы и исторические варианты гносеологии**

#### **Перечень изучаемых элементов содержания:**



Познание как предмет философского исследования. Философское учение о познании – гносеология и эпистемология. Гносеологический оптимизм и гносеологический пессимизм. Наивный реализм, эмпиризм, рационализм, сенсуализм, иррационализм. Агностицизм, релятивизм, скептицизм. Проблема интерпретации. Познание, творчество, практика. Знание и информация. Вера и знание. Рациональное и иррациональное в познавательной деятельности. Познание и язык. Проблема истины в философии. Познание и логика, как наука о формах и законах правильного мышления. Философия науки и специфика научного познания.

### **Тема 2.3. Основные проблемы социальной философии**

#### **Перечень изучаемых элементов содержания:**

Философское понимание общества и его истории. Общество как то, что создает и изменяет человек, и общество как то, что создает и изменяет человека. Общество и свобода человека. Общественное развитие и его источники. Общественные институты и социальная структура. Революция и эволюция в общественном развитии. Социальный прогресс и регресс. Общество как механизм, организм, закрытая и открытая система. Общество и справедливость. Мораль, нравственность, право. Основные сферы общественной жизни. Культура и цивилизация. Многовариантность исторического развития. Динамика и типология исторического развития. Источники и субъекты исторического процесса. Основные концепции философии истории.

### **ПРАКТИЧЕСКОЕ ЗАДАНИЕ К РАЗДЕЛУ 2.**

**Тема практического занятия 1:** Понятие бытия и варианты онтологии.

**Форма практического задания:** опрос с элементами научной дискуссии

Перечень вопросов для обсуждения:

1. "Бытие" и "материя" как категории онтологии.
2. Виды и формы бытия в современной онтологии.
3. Монистические и плюралистические концепции бытия.
4. Бытие и сознание в разных философских учениях.
5. Диалектика как учение о развитии. Категории и законы диалектики.

**Тема практического занятия 2:** Основные проблемы и исторические варианты гносеологии.

**Форма практического задания:** опрос с элементами научной дискуссии

Перечень вопросов для обсуждения:

1. Чувственное и рациональное познание. Роль интуиции в познании.
2. Гносеологический оптимизм и гносеологический пессимизм.
3. Проблема истины и её критериев. Основные концепции истины.
4. Специфика научного познания.
5. Особенности социального познания.

**Тема практического занятия 3.:** Основные проблемы социальной философии

**Форма практического задания:** опрос с элементами научной дискуссии

Перечень вопросов для обсуждения:

1. Объект, предмет, функции социальной философии.
2. Движущие силы и факторы общественного развития.
3. Основные сферы общественной жизни.
4. Формационная, цивилизационная и культурологическая концепции общественного развития.
5. «Культура» и «цивилизация»: соотношение понятий.

**РУБЕЖНЫЙ КОНТРОЛЬ К РАЗДЕЛУ 2.: форма рубежного контроля – опрос на семинарском занятии, проверка качества выполненных заданий.**

## **Модуль 2. Отечественное философское наследие**

### **Раздел 3. Философское осмысление культурного взаимодействия Запада и Востока**

#### **Перечень изучаемых элементов содержания**

Ценностные ориентации западноевропейской и русской культуры. Поиск путей культурно-исторического развития России в свете идей западников и славянофилов. Проблема взаимосвязей и различия Востока и Запада в русской философской традиции начала XX века. Концепция евразийства и основные этапы её эволюции. Русская идея и этос русской культуры.

#### **Тема 3.1. Истоки и особенности ценностных ориентаций западноевропейской и русской культурных традиций.**

##### **Перечень изучаемых элементов содержания:**

Природа ценностей и их понимание в западной и русской культурах. Сущность и классификация ценностей в западноевропейской философии и культуре. Статус и система ценностей в русской культуре. Ценностные архетипы и жизненные ориентиры русской и западной культур. Воспроизводство общечеловеческих ценностей в контексте западной культуры. Ценностно-нормативные компоненты русского менталитета. Кризис и переоценка ценностей западной и русской культур.

#### **Тема 3.2. Проблема судьбы России в философских спорах славянофилов и западников**

##### **Перечень изучаемых элементов содержания:**

Поиск путей исторического и культурного развития России. Представители славянофильства: А.С. Хомяков, К.С. Аксаков, П.В. Киреевский, В.А. Особенности генезиса западной культуры в концепции И. Киреевского, различие западной и русской культур. Доктрина соборности в учении А.Хомякова. Критика общественно-политического строя России у П.Я. Чаадаева, «Философические письма». Философские взгляды В.Г. Белинского. А.И. Герцен о путях культурного развития России в ранний и поздний период своего творчества.

#### **Тема 3.3. Проблема взаимосвязей и различия Востока и Запада в русской философской традиции начала XX века**

##### **Перечень изучаемых элементов содержания:**

Учение Н.Я. Данилевского о культурно-исторических типах. «Россия и Европа». Русский культурно-исторический тип, особенности его исторического самопроявления. Место России в мировом культурно-историческом процессе, по Н.Я. Данилевскому. Взаимопроникновение культур Востока и Запада в учении Н.А. Бердяева, идея «особого пути» России. Размышления Н.А. Бердяева о соотношении «духа русского народа» и «духа русской государственности».

#### **Тема 3.4. Евразийский проект и основные этапы его развития.**

##### **Перечень изучаемых элементов содержания:**

Географический детерминизм как основание концепции евразийства. Понятие Евразии как геополитически неделимого целого в концепции П.Н. Савицкого, С.Н. Трубецкого, Г.В. Флоровского. Роль России в евразийском проекте. Евразийство как общественно-политическое течение, его возникновение и последующий раскол; правое и левое евразийство. Неоевразийство. Пассионарная теория этногенеза и учение о суперэтносе Л.Н. Гумилёва. Современные неоевразийские концепции.

#### **Тема 3.5. Этнос российской культуры и его особенности.**

##### **Перечень изучаемых элементов содержания:**

Этнос культуры как национальная идея. Русская идея: особенности и ценностные ориентации российской культурной традиции. Бердяев об этносе русской культуры («Судьба России»). Этнос русской культуры в концепции почвенников.

### **ПРАКТИЧЕСКОЕ ЗАДАНИЕ К РАЗДЕЛУ 3.**

#### **Тема практического занятия 1: Проблема судьбы России в философских спорах славянофилов и западников.**

**Форма практического задания:** опрос с элементами научной дискуссии

Перечень вопросов для обсуждения:

1. Различия западной и русской культур в концепции И. Киреевского.
2. Доктрина соборности в учении А. Хомякова.
3. Критика общественно-политического строя России у П.Я. Чаадаева. «Философические письма».
4. Философские взгляды В.Г. Белинского
5. А.И. Герцен о путях культурного развития России в ранний и поздний период своего творчества.

#### **Тема практического занятия 2: Проблема взаимосвязей и различия Востока и Запада в русской философской традиции начала XX века**

**Форма практического задания:** опрос с элементами научной дискуссии

Перечень вопросов для обсуждения:

1. В.С. Соловьев о России и смысле ее существования
2. Проблема Востока и Запада и ее осмысление в философии В. Соловьева
3. Проблема характера взаимоотношений России и Европы в работах В. Эрн и Н.Я. Данилевского
4. Исследование государственной формы нации у К.Н. Леонтьева

**Тема практического занятия 3: Евразийский проект и основные этапы его развития.**  
**Форма практического задания:** опрос с элементами научной дискуссии

Перечень вопросов для обсуждения:

1. Н. Трубецкой и П.Н. Савицкий о различии западноевропейской и евразийской культурных традиций.
2. Дискуссии о взаимодействии христианства, ислама и буддизма в евразийстве.
3. Евразийские идеи и их осмысление в работах Л.Н. Гумилева.
4. Пассионарная теория этногенеза и учение о суперэтнотипе Л.Н. Гумилёва.
5. Современные неоевразийские концепции.

**Тема практического занятия 4: Этнос российской культуры и его особенности.**  
**Форма практического задания:** опрос с элементами научной дискуссии

Перечень вопросов для обсуждения:

1. Этнос культуры как национальная идея.
2. Русская идея: подходы к осмыслению особенностей ценностных ориентаций российской культурной традиции.
3. Сравнительный анализ русской идеи и идеи исключительности американской исключительности.
4. Н.А. Бердяев об этносе русской культуры («Судьба России»).

**РУБЕЖНЫЙ КОНТРОЛЬ К РАЗДЕЛУ 3.: форма рубежного контроля – опрос на семинарском занятии, проверка качества выполненных заданий.**

#### **Раздел 4. Основные направления и проблемы русской философии**

##### **Перечень изучаемых элементов содержания**

Место и роль русской интеллигенции в общественном развитии России. Идея социализма и её осмысление в западноевропейской и русской философии. Проблемы этики и духовного развития в русской философии. Осмысление истории в отечественной философии. Проблема познания в отечественной философии

##### **Тема 4.1. Феномен русской интеллигенции в философской рефлексии XX века.**

##### **Перечень изучаемых элементов содержания:**

Понятие "интеллигенция": сложность определения. Русская интеллигенция как феномен национальной культуры. Проблема места и роли русской интеллигенции в общественном развитии России. Дискуссии о роли и месте интеллигенции в процессах разрушения советского мира накануне перестройки. Проблема социальной роли интеллигенции в современной России.

#### **Тема 4.2. Осмысление социализма в отечественной философии**

##### **Перечень изучаемых элементов содержания:**

Европейские социалистические идеи: Ф.М.Ш. Фурье, А.К. Сен-Симон, Р. Оуэн. Критика общественно-политического строя России, идея свобод личности в творчестве В.Г. Белинского. Кружок петрашевцев (М.В. Буташевич-Петрашевский). Учение А.И. Герцена о русском социализме. Идея социализма в учении В.Г. Плеханова и В.И. Ленина.

#### **Тема 4.3. Проблемы этики и духовного развития в отечественной философии**

##### **Перечень изучаемых элементов содержания:**

Философия всеединства В.С. Соловьева, С.Н. Булгакова, С.Л. Франка. Религиозный экзистенциализм: Л.И. Шестов, Н. А. Бердяев. Нравственные идеи в философии русского космизма: Н.Ф. Фёдоров, В.И. Вернадский, К.Э. Циолковский. Проблема свободы человека и нравственного выбора в творчестве Ф.М. Достоевского. Философские идеи Л.Н. Толстого: учение о непротивлении злу силой. Этика ненасилия.

#### **Тема 4.4. Философия истории в отечественной философии**

##### **Перечень изучаемых элементов содержания:**

Историософский характер русской философии. Поиски смысла и начал исторического бытия русского народа и государства в древнерусской литературе: "Слово о законе и благодати", "Повесть временных лет", концепция "Москва-третий Рим". Критика модели исторического развития России у П.Я. Чаадаева ("Философические письма"). Спор западников и славянофилов о путях исторического развития России. История как богочеловеческий процесс в философии всеединства.

#### **Тема 4.5. Проблема познания в отечественной философии**

##### **Перечень изучаемых элементов содержания:**

Единство онтологии и гносеологии в русской религиозно-философской мысли. Учение о природе цельного знания у И.В. Киреевского и А.С. Хомякова. Гносеология И. Канта и её критика в философии В.Ф. Эрна. Проблема познания в творчестве Н.А. Бердяева.

### **ПРАКТИЧЕСКОЕ ЗАДАНИЕ К РАЗДЕЛУ 4.**

**Тема практического занятия 1: Феномен русской интеллигенции в философской рефлексии XX века.**

**Форма практического задания:** опрос с элементами научной дискуссии

Перечень вопросов для обсуждения:

1. Проблема места и роли русской интеллигенции в общественном развитии России: сборник «Вехи».
2. Дискуссии о роли и месте интеллигенции в процессах разрушения советского мира накануне перестройки.
3. Проблема социальной роли интеллигенции в современной России.
4. Интеллигенция и революционные процессы в России.

## **Тема практического занятия 2: Осмысление социализма в отечественной философии.**

**Форма практического задания:** аналитическое задание

### **Примерная тематика:**

1. Дайте свой комментарий словам В.Соловьева о том, «государство существует не для того, чтобы превратить земную жизнь в рай, а для того, чтобы помешать ей окончательно превратиться в ад».
2. Объясните слова Н.Бердяева: «Государство имеет не только природный, но и божественный исток. Он есть действие божественного начала в замутненной природной среде, преломление абсолютного начала в относительном». (Бердяев Н. А. Философия неравенства. М., 1990, с. 83).
3. Сопоставьте взгляды на общественное переустройство Конфуция и К. Маркса. Объясните слова Н.Бердяева: «Право потому и имеет такое огромное значение в человеческом общении, что оно является охраной и гарантией минимума человеческой свободы, что оно предохраняет человека от того, чтобы жизнь его целиком зависела от моральных свойств, от любви или ненависти другого человека». (Бердяев Н. А. Философия неравенства. М., 1990, с. 90).
4. Объясните слова С.Н.Булгакова: «нам дано расширять жизнь, оживлять природу, быть может, по мнению наиболее смелых мыслителей, воскрешать угасшую жизнь, но творить жизнь нам абсолютно не дано, одинаково ни микроскопической козявки, ни гомункула в реторте. Поэтому хозяйство есть функция жизни, уже созданной и существующей. Этот божественный огонь, зажженный творческой любовью, есть основа всей natura naturata». (Булгаков С.Н. Философия хозяйства//Соч. в 2-х т. М., 1993, т.1, С. 161).
5. До недавнего времени в основе периодизации в отечественной науке лежало понятие «общественно-экономическая формация». В результате, всемирная история была поделена на пять следующих друг за другом формаций: первобытнообщинная – рабовладельческая – феодальная – капиталистическая – коммунистическая. Определите, каких методологических ориентиров придерживались ее авторы.

## **Тема практического занятия 3: Проблемы этики и духовного развития в отечественной философии.**

**Форма практического задания:** опрос с элементами научной дискуссии

Перечень вопросов для обсуждения:

1. Взаимопомощь как универсальный принцип природного мира в учении П.А.Кропоткина

2. Философия "общего дела" Н. Федорова.
3. Философия всеединства В.С. Соловьева.
4. Теология и религиозная философия С.Н. Булгакова.
5. Учение П.А. Флоренского о церкви.

**Тема практического занятия 4: Философия истории в отечественной философии**

**Форма практического задания:** опрос с элементами научной дискуссии

Перечень вопросов для обсуждения:

1. Философия истории Л.П. Карсавина.
2. Смысл истории в учении Н.А. Бердяева.
3. С.Л. Франк о духовных основах общества.
4. Концепция культурно-исторического типа Н.Я. Данилевского.

**Тема практического задания 5: Проблема познания в отечественной философии**

**Форма практического задания:** опрос с элементами научной дискуссии

Перечень вопросов для обсуждения:

1. Идея цельного знания В.С. Соловьева.
2. Тема свободы, творчества и самопознания Н.А. Бердяева.
3. Учение Н.О. Лосского о мистической, чувственной и интеллектуальной интуиции.
4. Учение А.Ф. Лосева о Логосе.

**РУБЕЖНЫЙ КОНТРОЛЬ К РАЗДЕЛУ 4:** форма рубежного контроля – опрос на семинарском занятии, проверка качества выполненных заданий.

**РАЗДЕЛ 3. УЧЕБНО-МЕТОДИЧЕСКОЕ ОБЕСПЕЧЕНИЕ САМОСТОЯТЕЛЬНОЙ РАБОТЫ ОБУЧАЮЩИХСЯ ПО ДИСЦИПЛИНЕ**

**3.1. Виды самостоятельной работы обучающихся по дисциплине (модулю)**

*Очной формы обучения*

Раздел, тема	Количество часов	Вид самостоятельной работы
<b>Модуль 1. Основы философии</b>		

<p><b>Раздел 1. История философии</b></p> <p><b>Тема 1.1.</b> Философия в системе духовной культуры</p> <p><b>Тема 1.2.</b> Философия Древнего Востока</p> <p><b>Тема 1.3.</b> Античная философия</p> <p><b>Тема 1.4.</b> Человек и картина мира в Средневековой философии</p> <p><b>Тема 1.5.</b> Западноевропейская философия эпохи Возрождения и Нового времени</p> <p><b>Тема 1.6.</b> Философия Просвещения и Немецкая классическая философия</p> <p><b>Тема 1.7.</b> Постклассическая философия XIX - XX веков.</p>	<p><b>19</b></p>	<p>Самостоятельное изучение темы в ЭИОС, работа с учебной литературой и философскими источниками.</p>
<p><b>Раздел 2. Общетеоретическая философия</b></p> <p><b>Тема 2.1.</b> Понятие бытия и варианты онтологии</p> <p><b>Тема 2.2.</b> Основные проблемы и исторические варианты гносеологии</p> <p><b>Тема 2.3.</b> Основные проблемы социальной философии</p>	<p><b>8</b></p>	<p>Самостоятельное изучение темы в ЭИОС, работа с учебной литературой и философскими источниками.</p>
<p><b>Модуль 2. Отечественное философское наследие</b></p>		
<p><b>Раздел 3. Философское осмысление культурного взаимодействия Запада и Востока</b></p> <p><b>Тема 3.1.</b> Истоки и особенности ценностных ориентаций западноевропейской и русской культурных традиций.</p> <p><b>Тема 3.2.</b> Проблема судьбы России в философских спорах славянофилов и западников.</p> <p><b>Тема 3.3.</b> Проблема взаимосвязей и различия Востока и Запада в русской философской традиции начала XX века.</p> <p><b>Тема 3.4.</b> Евразийский проект и основные этапы его развития</p> <p><b>Тема 3.5.</b> Этнос российской культуры и его особенности.</p>	<p><b>6</b></p>	<p>Самостоятельное изучение темы в ЭИОС, работа с учебной литературой и философскими источниками.</p>



<p><b>Раздел 4. Основные направления и проблемы русской философии</b></p> <p><b>Тема 4.1.</b> Феномен русской интеллигенции в философской рефлексии XX века.</p> <p><b>Тема 4.2.</b> Осмысление социализма в отечественной философии</p> <p><b>Тема 4.3.</b> Проблемы этики и духовного развития в отечественной философии</p> <p><b>Тема 4.4.</b> Философия истории в отечественной философии</p> <p><b>Тема 4.5.</b> Проблема познания в отечественной философии</p>	<b>10</b>	<p>Самостоятельное изучение темы в ЭИОС, работа с учебной литературой и философскими источниками.</p>
<p><b>Общий объем по дисциплине (модулю), часов</b></p>	<b>43</b>	

### **3.2 Задания для самостоятельной работы**

#### **Раздел 1. История философии**

##### **Тема 1.1. Философия в системе духовной культуры**

###### **Вопросы для самоподготовки:**

1. Предмет, метод и функции философии.
2. Философия как форма духовной культуры.
3. Роль и значение философии в жизни человека и общества.
4. Основные разделы философского знания.
5. Основные философские категории.

##### **Тема 1.2. Философия Древнего Востока**

###### **Вопросы для самоподготовки:**

1. Ведические школы Древней Индии.
2. Буддизм как нравственная философия.
3. Основные философские идеи конфуцианства.
4. Значение конфуцианства в культуре современного Китая.
5. Учение Мо-Цзы.

##### **Тема 1.3. Античная философия**

###### **Вопросы для самоподготовки:**

1. Характерные черты античной философии.
2. Раннегреческая натурфилософия. Первые натурфилософы.
3. Классический период античной философии (Сократ, Платон, Аристотель).
4. Основные направления и идеи эллинистической философии.
5. Особенности философии поздней античности.

##### **Тема 1.4. Человек и картина мира в Средневековой философии**

### **Вопросы для самоподготовки:**

1. Характерные черты средневековой философии (монотеизм, креационизм, теоцентризм).
2. Социально-политическая концепция Августина.
3. Основные идеи философии Фомы Аквинского. Доказательство бытия Бога.
4. Спор о природе универсалий.
5. Теория двойственной истины.

### **Тема 1.5. Западноевропейская философия эпохи Возрождения и Нового времени**

#### **Вопросы для самоподготовки:**

1. Антропоцентризм и гуманизм в философии эпохи Возрождения.
2. Научная революция XVII века и её влияние на развитие философии.
3. Эмпиризм и сенсуализм в гносеологии XVII-XVIII веков (Ф. Бэкон, Дж. Локк, Т. Гоббс).
4. Рационализм как направление в гносеологии и как характерная черта европейской культуры.
5. Идеалистический эмпиризм Дж. Беркли и Д. Юма.

### **Тема 1.6. Философия Просвещения и Немецкая классическая философия**

#### **Вопросы для самоподготовки:**

1. Основные идеи философии Просвещения в Англии, Франции, Германии.
2. Теория познания и этика И. Канта.
3. Философская система Г. Гегеля.
4. Диалектика К. Маркса и Ф. Энгельса.
5. Антропология и социальная философия К. Маркса.

### **Тема 1.7. Постклассическая философия XIX – XX веков.**

#### **Вопросы для самоподготовки:**

1. Философия жизни А. Шопенгауэра и Ф. Ницше.
2. Основные этапы и представители позитивизма.
3. Экзистенциализм в Германии и во Франции.
4. Философия психоанализа.
5. Основные идеи и представители философии постмодернизма.

## **Раздел 2. Общетеоретическая философия.**

### **Тема 2.1. Понятие бытия и варианты онтологии**

#### **Вопросы для самоподготовки:**

1. "Бытие" и "материя" как категории онтологии.
2. Виды и формы бытия в современной онтологии.
3. Монистические и плюралистические концепции бытия.
4. Бытие и сознание в разных философских учениях.
5. Диалектика как учение о развитии. Категории и законы диалектики.

## **Тема 2.2. Основные проблемы и исторические варианты гносеологии**

### **Вопросы для самоподготовки:**

1. Познание как объект философского анализа. Объект и субъект познания.
2. Гносеологический оптимизм и гносеологический пессимизм.
3. Проблема истины и её критериев. Основные концепции истины.
4. Специфика научного познания.
5. Особенности социального познания.

## **Тема 2.3. Основные проблемы социальной философии**

### **Вопросы для самоподготовки:**

1. Объект, предмет, функции социальной философии.
2. Движущие силы и факторы общественного развития.
3. Основные сферы общественной жизни.
4. Формационная, цивилизационная и культурологическая концепции общественного развития.
5. «Культура» и «цивилизация»: соотношение понятий.

## **Раздел 3. Философское осмысление культурного взаимодействия Запада и Востока**

### **Тема 3.1. Истоки и особенности ценностных ориентаций западноевропейской и русской культурных традиций**

#### **Вопросы для самоподготовки:**

1. Формирование представлений о нравственном идеале Руси.
2. Гетерогенность и гомогенность русской философии.
3. Светский и религиозный (православный) характер русской философии.
4. Различия в культурном развитии западноевропейской и восточноевропейской культур.
5. Концепция Москвы - третьего Рима Филофея.

### **Тема 3.2. Проблема судьбы России в философских спорах славянофилов и западников**

#### **Вопросы для самоподготовки:**

1. Особенности генезиса западной культуры в концепции И. Киреевского. Различия западной и русской культур.
2. Доктрина соборности в учении А. Хомякова.
3. Критика общественно-политического строя России у П.Я. Чаадаева. «Философические письма».
4. Философские взгляды В.Г. Белинского.
5. А.И. Герцен о путях культурного развития России в ранний и поздний период своего творчества.

### **Тема 3.3. Проблема взаимосвязей и различия Востока и Запада в русской философской традиции начала XX века.**

#### **Вопросы для самоподготовки:**

1. В.С. Соловьев о России и смысле ее существования.
2. Проблема Востока и Запада и ее осмысление в философии В. Соловьева
3. Проблема характера взаимоотношений России и Европы в работах В. Эрн и Н.Я. Данилевского.
4. Исследование государственной формы нации у К.Н. Леонтьева
5. Россия как живой организм в философии И. Ильина

#### **Тема 3.4. Евразийский проект и основные этапы его развития**

##### **Вопросы для самоподготовки:**

1. Н. Трубецкой и П.Н. Савицкий о различии западноевропейской и евразийской культурных традиций.
2. Дискуссии о взаимодействии христианства, ислама и буддизма в евразийстве.
3. Евразийские идеи и их осмысление в работах Л.Н. Гумилева.
4. Пассионарная теория этногенеза и учение о суперэтнотипе Л.Н. Гумилёва.
5. Современные неоевразийские концепции.

#### **Тема 3.5. Этнос российской культуры и его особенности**

##### **Вопросы для самоподготовки:**

1. Этнос культуры как национальная идея.
2. Русская идея: подходы к осмыслению особенностей ценностных ориентаций российской культурной традиции.
3. Сравнительный анализ русской идеи и идеи исключительности американской исключительности.
4. Н.А. Бердяев об этносе русской культуры («Судьба России»).

#### **Раздел 4. Основные направления и проблемы русской философии**

##### **Тема 4.1. Феномен русской интеллигенции в философской рефлексии XX века**

##### **Вопросы для самоподготовки:**

1. Проблема места и роли русской интеллигенции в общественном развитии России: сборник «Вехи».
2. Дискуссии о роли и месте интеллигенции в процессах разрушения советского мира накануне перестройки.
3. Проблема социальной роли интеллигенции в современной России.
4. Интеллигенция и революционные процессы в России.

##### **Тема 4.2. Осмысление социализма в отечественной философии**

##### **Вопросы для самоподготовки:**

1. Учение К. Маркса и ленинская интерпретация марксизма.
2. Философия классического марксизма и реальность советского социализма.
3. Истоки и смысл русского коммунизма.
4. Социализм как теократия в концепции Н.А. Бердяева.

5. Концепция «христианского социализма» С.Н. Булгакова.

#### **Тема 4.3. Проблемы этики и духовного развития в отечественной философии**

##### **Вопросы для самоподготовки:**

1. Взаимопомощь как универсальный принцип природного мира в учении

П.А.Кропоткина

2. Философия "общего дела" Н. Федорова.
3. Философия всеединства В.С. Соловьева.
4. Теология и религиозная философия С.Н. Булгакова.
5. Учение П.А. Флоренского о церкви.

#### **Тема 4.4. Философия истории в отечественной философии**

##### **Вопросы для самоподготовки:**

1. Философия истории Л.П. Карсавина.
2. Смысл истории в учении Н.А. Бердяева.
3. С.Л. Франк о духовных основах общества.
4. Концепция культурно-исторического типа Н.Я. Данилевского.

#### **Тема 4.5. Проблема познания в отечественной философии**

##### **Вопросы для самоподготовки:**

1. Идея цельного знания В.С. Соловьева.
2. Тема свободы, творчества и самопознания Н.А. Бердяева.
3. Учение Н.О. Лосского о мистической, чувственной и интеллектуальной интуиции.
4. Учение А.Ф. Лосева о Логосе.

### **3.3. Методические указания к самостоятельной работе по дисциплине (модулю)**

Освоение слушателями программы предполагает изучение материалов дисциплин (модулей) в ходе самостоятельной работы.

Для успешного освоения дисциплины (модуля) и достижения поставленных целей необходимо внимательно ознакомиться с рабочей программой дисциплины (модуля), доступной в электронной информационно-образовательной среде РГСУ.

Следует обратить внимание на списки основной и дополнительной литературы, на предлагаемые преподавателем ресурсы информационно-телекоммуникационной сети Интернет. Эта информация необходима для самостоятельной работы обучающегося.

Для более углубленного изучения темы задания для самостоятельной работы рекомендуется выполнять параллельно с изучением данной темы. При выполнении заданий по возможности используйте наглядное представление материала.

Самостоятельная работа включает разнообразный комплекс видов и форм работы обучающихся.

#### ***Выполнение тестовых заданий.***

Тестовые задания содержат вопросы и 3-4 варианта ответа по базовым положениям изучаемой темы, составлены с расчетом на знания, полученные слушателями в процессе изучения темы.

Тестовые задания выполняются в письменной или электронной форме и сдаются преподавателю, ведущему дисциплину (модуль).

### ***Написание эссе.***

Эссе – вид самостоятельной исследовательской работы обучающихся, с целью углубления и закрепления теоретических знаний и освоения практических навыков. Цель эссе состоит в развитии самостоятельного творческого мышления и письменного изложения собственных мыслей. При написании эссе слушатель должен представить развернутый письменный ответ на теоретический или практический актуальный вопрос, объявленный преподавателем в аудитории непосредственно перед ее написанием. В процессе написания эссе разрешается пользоваться нормативно-правовыми актами, конспектом лекций (в печатном виде). Использование интернет-ресурсов не допускается. Темы эссе преподаватель предлагает из числа тех, которые слушатели уже рассматривали на лекциях или семинарских занятиях, исходя из содержания заданий в составе оценочных средств. По решению преподавателя, в качестве темы эссе может быть выбрана одна или несколько тем, которые могут быть распределены между слушателями по желанию.

Эссе проводится письменно, по объему не более 3-х печатных листов.

Требования к оформлению эссе:

Эссе выполняется на компьютере (гарнитура Times New Roman, шрифт 14) через 1,5 интервала с полями: верхнее, нижнее – 2; правое – 3; левое – 1,5. Отступ первой строки абзаца – 1,25. Сноски – постраничные. Таблицы и рисунки встраиваются в текст работы. При этом обязательный заголовок таблицы надо размещать над табличным полем, а рисунки сопровождать подрисовочными подписями. При включении в эссе нескольких таблиц и/или рисунков их нумерация обязательна. Обязательна и нумерация страниц. Их целесообразно проставлять внизу страницы – по середине или в правом углу. Номер страницы не ставится на титульном листе, но в общее число страниц он включается. Объем эссе, без учета приложений, не должен превышать 5 страниц. Значительное превышение установленного объема является недостатком работы и указывает на то, что слушатель не сумел отобрать и переработать необходимый материал.

Работа должна содержать собственные умозаключения по сути поставленной проблемы, включать самостоятельно проведенный анализ по сути этой проблемы, выводы, обобщающие авторскую позицию по поставленной проблеме.

## **РАЗДЕЛ 4. ОЦЕНОЧНЫЕ МАТЕРИАЛЫ ПО ДИСЦИПЛИНЕ (МОДУЛЮ)**

### **4.1. Форма промежуточной аттестации обучающегося по дисциплине (модулю)**

Контрольным мероприятием промежуточной аттестации обучающихся по дисциплине (модулю) являются **зачет** и **экзамен**, которые проводятся в **устной** форме.

### **4.2. Оценочные материалы, определяющие процедуры оценивания знаний, умений, навыков и (или) опыта деятельности, характеризующих этапы формирования компетенций**

#### **4.2.1. Организационные основы применения балльно-рейтинговой системы оценки успеваемости обучающихся по дисциплине (модулю)**

Оценка качества освоения обучающимися дисциплины (модуля) реализуется в формате балльно-рейтинговой системы оценки успеваемости обучающихся (БРСО).

БРСО в ходе текущего контроля успеваемости и промежуточной аттестации осуществляется по 100-балльной шкале.

Академический рейтинг обучающегося по дисциплине (модулю) складывается из результатов:

- текущего контроля успеваемости (максимальный текущий рейтинг обучающегося – 80 рейтинговых баллов);
- промежуточной аттестации (максимальный рубежный рейтинг обучающегося – 20 рейтинговых баллов).

Условия оценки освоения обучающимся дисциплины (модуля) в формате БРСО доводятся преподавателем до сведения обучающихся на первом учебном занятии, а также размещены в свободном доступе в электронной информационно-образовательной среде Университета.

#### **4.2.2. Проведение текущего контроля успеваемости обучающихся по дисциплине (модулю) в соответствии с балльно-рейтинговой системой оценки успеваемости обучающегося**

В течение учебного семестра до промежуточной аттестации на основании утвержденной рабочей программы дисциплины (модуля) формируется текущий рейтинг обучающегося. Текущий рейтинг обучающегося складывается как сумма рейтинговых баллов, полученных им в течение учебного семестра по всем видам учебных занятий по дисциплине (модулю).

В процессе текущего контроля оцениваются следующие действия обучающегося, направленные на освоение компетенций в рамках изучения дисциплины (модуля):

- академическая активность (посещаемость учебных занятий, самостоятельное изучение содержания дисциплины (модуля) в электронной информационно-образовательной среде, соблюдение сроков сдачи практических заданий и текущих контрольных мероприятий и др.);
- выполнение и сдача текущих и итогового практических заданий (эссе, творческие (аналитические) задания, активное участие в групповых дискуссиях и др.);
- прохождение рубежей текущего контроля, включая соблюдение графика их прохождения в электронной информационно-образовательной среде.

Для планирования расчета текущего рейтинга обучающегося используются следующие пропорции:

<b>Вид учебного действия</b>	<b>Максимальная рейтинговая оценка, баллов</b>
академическая активность	10
практические задания	40
<i>из них: текущие практические задания</i>	20
<i>итоговое практическое задание</i>	20
рубежи текущего контроля	30
<b><i>ИТОГО:</i></b>	<b>80</b>

В течение учебного семестра по дисциплине (модулю) обучающимся должен быть накоплен текущий рейтинг не менее 52 рейтинговых баллов (65% от максимального значения текущего рейтинга).

Необходимыми условиями допуска обучающегося к промежуточной аттестации по дисциплине (модулю) являются положительное прохождение обучающимся не менее 65% рубежей текущего контроля с накоплением не менее 65% максимального рейтингового балла за каждый рубеж текущего контроля и положительное выполнение итогового практического задания с накоплением не менее 65% максимального рейтингового балла, установленного за итоговое практическое задание.

Невыполнение вышеуказанных условий является текущей академической задолженностью, которая должна быть ликвидирована обучающимся до контрольного мероприятия промежуточной аттестации.

Сведения о наличии у обучающихся текущей академической задолженности, сроках и порядке добора рейтинговых баллов для её ликвидации доводятся до обучающихся педагогическим работником.

В случае неликвидации текущей академической задолженности, педагогический работник обязан во время контрольного мероприятия промежуточной аттестации поставить обучающемуся 0 рейтинговых баллов. В этом случае ликвидация текущей академической задолженности возможна в периоды проведения повторной промежуточной аттестации.

#### **4.2.3. Проведение промежуточной аттестации обучающихся по дисциплине (модулю) в соответствии с балльно-рейтинговой системой оценки успеваемости обучающегося**

Промежуточная аттестация по дисциплине (модулю) проводится в соответствии с Положением о промежуточной аттестации обучающихся по основным профессиональным образовательным программам в Российском государственном социальном университете и Положением о балльно-рейтинговой системе оценки успеваемости обучающихся по основным профессиональным образовательным программам в Российском государственном социальном университете в действующей редакции.

На промежуточную аттестацию отводится 20 рейтинговых баллов.

Ответы обучающегося на контрольном мероприятии промежуточной аттестации оцениваются педагогическим работником по 20 - балльной шкале, а итоговая оценка по дисциплине (модулю) выставляется по системе зачтено/не зачтено для зачёта и по пятибалльной системе для экзамена.

Критерии выставления оценки определяются Положением о балльно-рейтинговой системе оценки успеваемости обучающихся по основным профессиональным образовательным программам высшего образования - программам специалитета, программам специалитета, программам магистратуры в Российском государственном социальном университете.

В процессе определения рубежного рейтинга обучающегося используется следующая шкала:

<b>Рубежный рейтинг</b>	<b>Критерии оценки освоения обучающимся дисциплины (модуля) в ходе контрольных мероприятий промежуточной аттестации</b>
19-20 рейтинговых баллов	обучающийся глубоко и прочно усвоил программный материал, исчерпывающе, последовательно, грамотно и логически стройно его излагает, тесно увязывает с задачами и будущей деятельностью, не затрудняется с ответом при видоизменении задания, свободно справляется с задачами и практическими заданиями, правильно обосновывает принятые решения, умеет самостоятельно обобщать и излагать материал, не допуская ошибок



16-18 рейтинговых баллов	обучающийся твердо знает программный материал, грамотно и по существу излагает его, не допуская существенных неточностей в ответе на вопрос, может правильно применять теоретические положения и владеет необходимыми умениями и навыками при выполнении практических заданий
13-15 рейтинговых баллов	обучающийся освоил основной материал, но не знает отдельных деталей, допускает неточности, недостаточно правильные формулировки, нарушает последовательность в изложении программного материала и испытывает затруднения в выполнении практических заданий
1-12 рейтинговых баллов	обучающийся не знает значительной части программного материала, допускает существенные ошибки, с большими затруднениями выполняет практические задания
0 рейтинговых баллов	не аттестован

**4.3. Перечень заданий для проведения текущей и промежуточной оценки знаний, умений, навыков и (или) опыта деятельности, характеризующих этапы формирования компетенций**

**4.3.1. Оценочные материалы для проведения текущей аттестации и рубежного контроля обучающихся по дисциплине (модулю)**

**Перечень вопросов рубежного контроля и текущей аттестации**

№ п/п	Контролируемые разделы (темы) дисциплины	Код контролируемой компетенции	Форма рубежного контроля	Вопросы/задания рубежного контроля
1	Раздел 1. История философии.	УК-1	Опрос на семинарском занятии, проверка качества выполненных заданий	<ol style="list-style-type: none"> <li>1. Методологическая функция философии.</li> <li>2. Роль философии в формировании современных навыков работы с информацией.</li> <li>3. Философия и её роль в формировании критического мышления</li> </ol>
		УК-5	Опрос на семинарском занятии, проверка качества выполненных заданий	<ol style="list-style-type: none"> <li>1. Какова роль философии как формы духовной культуры?</li> <li>2. В чём роль и значение философии в жизни человека и общества?</li> <li>3. Какова роль мифологии как исторически первой формы мировоззрения?</li> <li>4. Каковы основные формы религиозного сознания?</li> <li>5. Охарактеризуйте основные религиозно-философские учения Древнего Востока</li> <li>6. Дайте общую характеристику античной философии.</li> <li>7. Какие существуют учения досократического периода?</li> <li>8. Каковы особенности классического периода греческой философии?</li> <li>9. Дайте общую характеристику средневековой философии.</li> <li>10. В чём отличие патристики, схоластики и мистики?</li> <li>11. Выделите особенности философской мысли эпохи Возрождения.</li> <li>12. Дайте характеристику философии Нового времени.</li> <li>13. Как соотносятся эмпиризм и рационализм?</li> <li>14. Каковы основные идеи философии И. Канта и Г. Гегеля?</li> </ol>

		<b>УК-6</b>	Опрос на семинарском занятии, проверка качества выполненных заданий	<ol style="list-style-type: none"> <li>1. Каково соотношение классической и неклассической философии?</li> <li>2. Какое значение имеет позитивистская традиция в философии?</li> <li>3. В чём сущность экзистенциализма и философской герменевтики?</li> </ol>
2	<b>Раздел 2.</b> Общетеоретическая философия.	<b>УК-1</b>	Опрос на семинарском занятии, проверка качества выполненных заданий.	<ol style="list-style-type: none"> <li>1. Определите понятия «субстанция», «материальное» и «материя», «идеальное» и «сознание».</li> <li>2. Назовите основные положения и представителей материализма как философского учения</li> <li>3. Назовите основные положения и представителей идеализма как философского учения.</li> <li>4. Раскройте особенности дуализма и философии тождества (пантеизма) как философских учений.</li> <li>5. Дайте определение понятию «бытие»</li> <li>6. Сравните монистические и плюралистические концепции бытия.</li> </ol>
		<b>УК-5</b>	Опрос на семинарском занятии, проверка качества выполненных заданий.	<ol style="list-style-type: none"> <li>1. Каковы факторы общественного развития и его источники?</li> </ol>

		<b>УК-6</b>	Опрос на семинарском занятии, проверка качества выполненных заданий.	<ol style="list-style-type: none"> <li>1. Раскройте специфику человеческого бытия.</li> <li>2. Как соотносится бытие и сознание с точки зрения разных философских учений?</li> <li>3. Сравните гносеологический оптимизм и гносеологический пессимизм.</li> <li>4. Чем различаются наивный реализм, эмпиризм, рационализм, сенсуализм, иррационализм?</li> <li>5. Проблема истины в классической и неклассической философии.</li> <li>6. Сравните агностицизм, релятивизм и скептицизм.</li> <li>7. Раскройте основные концепции философии науки.</li> <li>8. Определите специфику научного познания.</li> </ol>
3	<b>Раздел 3.</b> Философское осмысление культурного взаимодействия Запада и Востока	<b>УК-1</b>	Опрос на семинарском занятии, проверка качества выполненных заданий.	<ol style="list-style-type: none"> <li>1. В чем суть пассионарной теории этногенеза Л.Н. Гумилёва?</li> </ol>
		<b>УК-5</b>	Опрос на семинарском занятии, проверка качества выполненных заданий.	<ol style="list-style-type: none"> <li>1. В чем состоит различие в культурном развитии западноевропейской и восточноевропейской культур?</li> <li>2. Какова суть концепции "Москва - третий Рим" Филофея?</li> <li>3. Как рассматривается проблема Востока и Запада в трудах В.С.Соловьева?</li> <li>4. В чем суть спора западников и славянофилов?</li> <li>5. Взаимоотношение России и Европы Европы в работах В. Эрна и Н.Я. Данилевского: общее и различное.</li> <li>6. Что такое Евразия в понимании П.Н.Савицкого и Н.Трубецкого?</li> </ol>
		<b>УК-6</b>	Опрос на семинарском занятии, проверка качества выполненных заданий.	<ol style="list-style-type: none"> <li>1. Каковы особенности ценностных ориентаций русской культуры?</li> <li>2. Что писал Н.А.Бердяев об этосе русской культуры и качествах национального характера русского человека?</li> </ol>

4	Раздел 4. Основные направления и проблемы русской философии	УК-1	Опрос на семинарском занятии, проверка качества выполненных заданий.	<ol style="list-style-type: none"> <li>1. Как решается проблема познания в творчестве Н. Бердяева?</li> <li>2. В чем суть учения Н.О. Лосского о мистической, чувственной и интеллектуальной интуиции.</li> </ol>
		УК-5	Опрос на семинарском занятии, проверка качества выполненных заданий.	<ol style="list-style-type: none"> <li>1. В чем суть концепции «христианского социализма» С.Н. Булгакова?</li> <li>2. Каковы главные идеи философии «общего дела» Н.Ф. Фёдорова? В чем состоит их нравственное содержание?</li> <li>3. Каковы главные идеи К.Э.Циолковского и А.Л. Чижевского?</li> <li>4. Каково содержание понятия «всеединство» в философской системе В.С. Соловьева?</li> <li>5. В чем суть концепции культурно-исторических типов Н.Я. Данилевского?</li> </ol>
		УК-6	Опрос на семинарском занятии, проверка качества выполненных заданий.	<ol style="list-style-type: none"> <li>1. Что писал С.Л.Франк о духовных основах общества?</li> <li>2. Какова роль интеллигенции в русской культуре второй половины XIX-XX вв.?</li> </ol>

#### 4.3.2. Оценочные материалы для проведения промежуточной аттестации обучающихся по дисциплине (модулю)

##### Вопросы/задания для проведения промежуточной аттестации обучающихся по дисциплине (модулю)

Коды контролируемой компетенции	Вопросы /задания
<b>1 модуль. Основы философии. Форма контроля: зачет</b>	
УК-1	<ol style="list-style-type: none"> <li>1. Основные аспекты философской проблемы бытия.</li> <li>2. Основные аспекты философской проблемы материи.</li> <li>3. Философские концепции пространства и времени.</li> <li>4. Философские аспекты проблем движения и развития.</li> </ol>

	5. Основные аспекты философской проблемы сознания.
<b>УК-5</b>	6. Предмет и значение философии. 7. Основные философские категории. 8. Структура философского знания: основные разделы философии. 9. Соотношение философии с другими формами духовной культуры. 10. Мифология и религия как первые формы мировоззрения. 11. Основные религиозно-философские учения Древнего Востока. 12. Общая характеристика античной философской мысли. 13. Основные идеи и представители досократической философии. 14. Сократ и софисты: майевтика против релятивизма. 15. Философское учение Платона. 16. Философское учение Аристотеля. 17. Основные философские школы эллинизма. 18. Общая характеристика средневековой философии. 19. Основные проблемы и идеи патристики. 20. Основные проблемы и идеи схоластики. 21. Общая характеристика философии эпохи Возрождения. 22. Эмпиризм, рационализм и субъективизм в философии Нового времени. 23. Основные представители, общие и особенные черты философии эпохи Просвещения. 24. Критическая философия И. Канта (гносеология и этика). 25. Диалектический идеализм Г. Гегеля. 26. Антропологический материализм Л. Фейербаха. 27. Основные идеи диалектического и исторического материализма. 28. Основные идеи и представители позитивизма. 29. Главные идеи и представители философии жизни. 30. Главные идеи и представители экзистенциализма.
<b>УК-6</b>	31. Проблема познаваемости мира и основные подходы к её разрешению. 32. Истина и её критерии. Понимание истины в классической и неклассической философии. 33. Мышление и язык как объекты философского анализа. 34. Общество как предмет философского анализа. 35. Основные проблемы философии истории.
<b>2 модуль. Отечественное философское наследие. Форма контроля: экзамен</b>	
<b>УК-1</b>	1. Проблема места и роли русской интеллигенции в общественном развитии России: сборник «Вехи». 2. Дискуссии о роли и месте интеллигенции в процессах разрушения советской системы в период перестройки. 3. Проблема социальной роли интеллигенции в современной России. 4. Интеллигенция и революционные процессы в России.

	<p>5. Учение К. Маркса и ленинская интерпретация марксизма.</p> <p>6. Социализм как теократия в концепции Н.А. Бердяева.</p> <p>7. Концепция «христианского социализма» С.Н. Булгакова.</p> <p>8. Философские взгляды П.А. Кропоткина.</p>
<b>УК-5</b>	<p>9. Философия всеединства В.С. Соловьева.</p> <p>10. Теология и религиозная философия С.Н. Булгакова.</p> <p>11. Учение П.А. Флоренского о церкви.</p> <p>12. Спор западников и славянофилов об историческом и культурном развитии России.</p> <p>13. Смысл истории в учении Н.А. Бердяева.</p> <p>14. С.Л. Франк о духовных основах общества.</p> <p>15. Концепция культурно-исторического типа Н.Я. Данилевского.</p> <p>16. Учение Л.Н. Гумилева о пассионарности.</p> <p>17. Сущность и содержание концепции евразийства.</p>
<b>УК-6</b>	<p>18. Учение А.Ф. Лосева о Логосе.</p> <p>19. Идея цельного знания В.С. Соловьева</p> <p>20. Тема свободы, творчества и самопознания Н.А. Бердяева</p> <p>21. Учение Н.О. Лосского о мистической, чувственной и интеллектуальной интуиции.</p>

## **РАЗДЕЛ 5. УСЛОВИЯ РЕАЛИЗАЦИИ ДИСЦИПЛИНЫ (МОДУЛЯ)**

### **5.1. Перечень основной и дополнительной учебной литературы для освоения дисциплины (модуля)**

#### **5.1.1. Основная литература**

1. *Митрошенков, О. А.* Философия в 2 ч. Часть 1 : учебник для вузов / О. А. Митрошенков, В. П. Ляшенко, Г. И. Рузавин ; под редакцией О. А. Митрошенкова. — 2-е изд., доп. — Москва : Издательство Юрайт, 2023. — 275 с. — (Высшее образование). — ISBN 978-5-534-09057-4. — Текст : электронный // Образовательная платформа Юрайт [сайт]. — URL: <https://urait.ru/bcode/515564> (дата обращения: 11.05.2023).
2. *Шаповалов, В. Ф.* Философия : учебник для вузов / В. Ф. Шаповалов. — 3-е изд., испр. и доп. — Москва : Издательство Юрайт, 2023. — 596 с. — (Высшее образование). — ISBN 978-5-534-10147-8. — Текст : электронный // Образовательная платформа Юрайт [сайт]. — URL: <https://urait.ru/bcode/517592>.

#### **5.1.2. Дополнительная литература**

1. *Гуревич, П. С.* История философии : учебник для вузов / П. С. Гуревич. — Москва : Издательство Юрайт, 2023. — 162 с. — (Высшее образование). — ISBN 978-5-534-00647-6. — Текст : электронный // Образовательная платформа Юрайт [сайт]. — URL: <https://urait.ru/bcode/512025>.
2. *Аблеев, С. Р.* История мировой философии : учебник для вузов / С. Р. Аблеев. — Москва : Издательство Юрайт, 2023. — 318 с. — (Высшее образование). — ISBN 978-5-534-01520-1. — Текст : электронный // Образовательная платформа Юрайт [сайт]. — URL: <https://urait.ru/bcode/511095>
3. История русской философии : учебник для вузов / А. Ф. Замалеев [и др.]; под общей редакцией А. Ф. Замалеева. — 2-е изд., испр. и доп. — Москва : Издательство Юрайт, 2023. — 310 с. — (Высшее образование). — ISBN 978-5-534-09676-7. — Текст : электронный // Образовательная платформа Юрайт [сайт]. — URL: <https://urait.ru/bcode/512426>;
4. *Шапошников, Л. Е.* История русской религиозной философии : учебник для вузов / Л. Е. Шапошников, А. А. Федоров. — 2-е изд., испр. и доп. — Москва : Издательство Юрайт, 2023. — 410 с. — (Высшее образование). — ISBN 978-5-534-09716-0. — Текст : электронный // Образовательная платформа Юрайт [сайт]. — URL: <https://urait.ru/bcode/513511>.

**5.2. Перечень ресурсов информационно-коммуникационной сети «Интернет», необходимых для освоения дисциплины (модуля)**

<b>№ №</b>	<b>Название электронного ресурса</b>	<b>Описание электронного ресурса</b>	<b>Используемый для работы адрес</b>
1.	ЭБС «Университетская библиотека онлайн»	Электронная библиотека, обеспечивающая доступ высших и средних учебных заведений, публичных библиотек и корпоративных пользователей к наиболее востребованным материалам по всем отраслям знаний от ведущих российских издательств	<a href="http://biblioclub.ru/">http://biblioclub.ru/</a>
2.	Научная электронная библиотека eLIBRARY.ru	Крупнейший российский информационно-аналитический портал в области науки, технологии, медицины и образования, содержащий рефераты и полные тексты более 34 млн научных публикаций и патентов	<a href="http://elibrary.ru/">http://elibrary.ru/</a>
3.	Образовательная платформа Юрайт	Электронно-библиотечная система для ВУЗов, ССУЗов, обеспечивающая доступ к учебникам, учебной и методической литературе по различным дисциплинам.	<a href="https://urait.ru/">https://urait.ru/</a>
4.	База данных "EastView"	Полнотекстовая база данных периодических изданий	<a href="https://dlib.eastview.com">https://dlib.eastview.com</a>
5.	Электронная библиотека "Grebennikon"	Библиотека предоставляет доступ более чем к 30 журналам, выпускаемых Издательским домом "Гребенников".	<a href="https://grebennikon.ru/">https://grebennikon.ru/</a>



### 5.3 Методические указания для обучающихся по освоению дисциплины (модуля)

Освоение обучающимся дисциплины (модуля) предполагает изучение материалов дисциплины (модуля) на аудиторных занятиях и в ходе самостоятельной работы. Аудиторные занятия проходят в форме лекций и практических занятий.

При подготовке к аудиторным занятиям необходимо помнить особенности каждой формы его проведения.

Подготовка к учебному занятию лекционного типа заключается в следующем.

С целью обеспечения успешного обучения обучающийся должен готовиться к лекции, поскольку она является важнейшей формой организации учебного процесса, поскольку:

- знакомит с новым учебным материалом;
- разъясняет учебные элементы, трудные для понимания;
- систематизирует учебный материал;
- ориентирует в учебном процессе.

С этой целью:

- внимательно прочитайте материал предыдущей лекции;
- ознакомьтесь с учебным материалом по учебнику и учебным пособиям с темой прочитанной лекции;
- внесите дополнения к полученным ранее знаниям по теме лекции на полях лекционной тетради;
- запишите возможные вопросы, которые вы зададите лектору на лекции по материалу изученной лекции;
- постарайтесь уяснить место изучаемой темы в своей подготовке;
- узнайте тему предстоящей лекции (по тематическому плану, по информации лектора) и запишите информацию, которой вы владеете по данному вопросу.

Подготовка к практическому занятию

При подготовке и работе во время проведения практических занятий следует обратить внимание на следующие моменты: на процесс предварительной подготовки, на работу во время занятия, обработку полученных результатов, исправление полученных замечаний.

Предварительная подготовка к практическому занятию заключается в изучении теоретического материала в отведенное для самостоятельной работы время, ознакомление с инструктивными материалами с целью осознания задач практического занятия, техники безопасности при работе во время проведения практического занятия.

Работа во время проведения практического занятия включает:

- консультирование студентов преподавателями и вспомогательным персоналом с целью предоставления исчерпывающей информации, необходимой для самостоятельного выполнения предложенных преподавателем задач, ознакомление с правилами техники безопасности при проведении практической работы;
- самостоятельное выполнение заданий согласно обозначенной учебной программой тематики.

Обработка, обобщение полученных результатов проводится обучающимися самостоятельно или под руководством преподавателя (в зависимости от степени сложности поставленных задач). В результате оформляется индивидуальный отчет. Подготовленная к сдаче на контроль и оценку работа сдается преподавателю. Форма отчетности может быть письменная, устная или две одновременно. Главным результатом в данном случае служит получение положительной оценки по каждому практическому занятию. Это является необходимым условием при проведении рубежного контроля и допуска к экзамену. При получении неудовлетворительных результатов обучающийся имеет право в дополнительное время пересдать преподавателю работу до проведения промежуточной аттестации.

#### **5.4. Информационно-технологическое обеспечение образовательного процесса по дисциплине (модулю)**

##### **5.4.1. Средства информационных технологий**

1. Персональные компьютеры;
2. Средства доступа в Интернет;
3. Проектор.

##### **5.4.2. Лицензионное и свободно распространяемое программное обеспечение, в том числе отечественного производства:**

1. Операционная система: Astra Linux SE
2. Пакет офисных программ: LibreOffice
3. Справочная система Консультант+
4. Okular или Acrobat Reader DC
5. Ark или 7-zip
6. User Gate
7. TrueConf (client)

##### **5.4.3. Информационные справочные системы и профессиональные базы данных**

<b>№ №</b>	<b>Название электронного ресурса</b>	<b>Описание электронного ресурса</b>	<b>Используемый для работы адрес</b>
1.	ЭБС «Университетская библиотека онлайн»	Электронная библиотека, обеспечивающая доступ высших и средних учебных заведений, публичных библиотек и корпоративных пользователей к наиболее востребованным материалам по всем отраслям знаний от ведущих российских издательств	<a href="http://biblioclub.ru/">http://biblioclub.ru/</a>
2.	Научная электронная библиотека eLIBRARY.ru	Крупнейший российский информационно-аналитический портал в области науки, технологии, медицины и образования, содержащий рефераты и полные тексты более 34 млн научных публикаций и патентов	<a href="http://elibrary.ru/">http://elibrary.ru/</a>

3.	Образовательная платформа Юрайт	Электронно-библиотечная система для ВУЗов, ССУЗов, обеспечивающая доступ к учебникам, учебной и методической литературе по различным дисциплинам.	<a href="https://urait.ru/">https://urait.ru/</a>
4.	База данных "EastView"	Полнотекстовая база данных периодических изданий	<a href="https://dlib.eastview.com">https://dlib.eastview.com</a>
5.	Электронная библиотека "Grebennikon"	Библиотека предоставляет доступ более чем к 30 журналам, выпускаемых Издательским домом "Гребенников".	<a href="https://grebennikon.ru/">https://grebennikon.ru/</a>

### 5.5. Материально-техническое обеспечение образовательного процесса по дисциплине (модулю)

Для изучения дисциплины (модуля) «Философия» в рамках реализации основных профессиональных образовательных программ высшего образования используются:

**Учебная аудитория для занятий лекционного типа** оснащена специализированной мебелью (стол для преподавателя, парты, стулья, доска для написания мелом), техническими средствами обучения (видеопроjectionное оборудование, средства звуковоспроизведения и экран, имеющие выход в сеть Интернет).

**Учебная аудитория для занятий семинарского типа:** оснащена специализированной мебелью (стол для преподавателя, парты, стулья, доска для написания мелом); техническими средствами обучения (видеопроjectionное оборудование, средства звуковоспроизведения и экран, имеющие выход в сеть Интернет).

**Помещения для самостоятельной работы обучающихся:** оснащены специализированной мебелью (парты, стулья) техническими средствами обучения (персональные компьютеры с доступом в сеть Интернет и обеспечением доступа в электронно-информационную среду университета, программным обеспечением).

### 5.6. Образовательные технологии

При реализации дисциплины (модуля) «Философия» применяются различные образовательные технологии, в том числе технологии электронного обучения.

Освоение дисциплины (модуля) «Философия» предусматривает использование в учебном процессе активных и интерактивных форм проведения учебных занятий в форме деловых игр, разбора конкретных ситуаций, решения логических и ситуационных задач в сочетании с внеаудиторной работой с целью формирования и развития **профессиональных** навыков обучающихся.

При освоении дисциплины (модуля) «Философия» предусмотрено применение электронного обучения и дистанционных образовательных технологий.

Учебные часы дисциплины (модуля) «Философия» предусматривают классическую контактную работу преподавателя с обучающимся в аудитории и контактную работу посредством электронной информационно-образовательной среды в синхронном и асинхронном режиме (вне аудитории) посредством применения возможностей компьютерных технологий (электронная почта, электронный учебник, тестирование, демонстрация видеофильмов, презентация и др.).

## ЛИСТ РЕГИСТРАЦИИ ИЗМЕНЕНИЙ

№ п/п	Содержание изменения	Реквизиты документа об утверждении изменения	Дата введения изменения
1.			
2.			
3.			



Министерство науки и высшего образования Российской Федерации  
Федеральное государственное бюджетное образовательное учреждение  
высшего образования  
«Российский государственный социальный университет»

**УТВЕРЖДАЮ**  
Заведующий кафедрой  
комплекса гуманитарных  
дисциплин (субъект-  
субъектные отношения)  
И.М. Меликов

« 30 » марта 2023 г.

**РАБОЧАЯ ПРОГРАММА ДИСЦИПЛИНЫ (МОДУЛЯ)**

## ***ИСТОРИЯ РОССИИ***

Специальность  
**«37.05.02 Психология служебной деятельности»**

Специализация  
**«Психология менеджмента и организационное консультирование»**

**ОБРАЗОВАТЕЛЬНАЯ ПРОГРАММА ВЫСШЕГО ОБРАЗОВАНИЯ –  
ПРОГРАММА СПЕЦИАЛИТЕТА**

Форма обучения  
**Очная**


Москва 2023

Рабочая программа дисциплины (модуля) «История России» разработана на основании федерального государственного образовательного стандарта высшего образования – специалитета по специальности 37.05.02 Психология служебной деятельности, утвержденного приказом Министерства науки и высшего образования Российской Федерации от 31 августа 2020 г. N 1137., учебного плана по основной профессиональной образовательной программе высшего образования – программе специалитета по специальности 37.05.02 Психология служебной деятельности.

Рабочая программа дисциплины (модуля) разработана рабочей группой в составе:  
кандидат исторических наук, доцент Корнеев В.В.,  
доктор исторических наук, профессор Виниченко М.В.,  
кандидат философских наук, доцент Суслов А.В.

Рабочая программа дисциплины (модуля) обсуждена и утверждена на заседании кафедры комплекса гуманитарных дисциплин (субъект-субъектные отношения) Протокол № 7 от «30» марта 2023 года.

Заведующий кафедрой  
комплекса гуманитарных  
дисциплин (субъект-субъектные  
отношения)



И.М. Меликов

---

(подпись)

## СОДЕРЖАНИЕ

РАЗДЕЛ 1. ПАСПОРТ РАБОЧЕЙ ПРОГРАММЫ ДИСЦИПЛИНЫ (МОДУЛЯ) .....	4
1.1 Цель и задачи дисциплины (модуля).....	4
1.2 Планируемые результаты обучения по дисциплине (модулю) в рамках планируемых результатов освоения основной профессиональной образовательной программы высшего образования – программы специалитета, соотнесенные с установленными индикаторами достижения компетенций..	4
РАЗДЕЛ 2. СТРУКТУРА И СОДЕРЖАНИЕ ДИСЦИПЛИНЫ (МОДУЛЯ) .....	6
2.1 Объем дисциплины (модуля), включая контактную работу обучающегося с педагогическими работниками и самостоятельную работу обучающегося .....	6
2.2. Учебно-тематический план дисциплины (модуля).....	6
2.3. Содержание дисциплины (модуля) .....	6
РАЗДЕЛ 3. УЧЕБНО-МЕТОДИЧЕСКОЕ ОБЕСПЕЧЕНИЕ САМОСТОЯТЕЛЬНОЙ РАБОТЫ ОБУЧАЮЩИХСЯ ПО ДИСЦИПЛИНЕ .....	33
3.1. Виды самостоятельной работы обучающихся по дисциплине (модулю).....	33
3.2 Задания для самостоятельной работы .....	33
3.3. Методические указания к самостоятельной работе по дисциплине (модулю) .....	43
РАЗДЕЛ 4. ФОНД ОЦЕНОЧНЫХ СРЕДСТВ ДЛЯ ПРОВЕДЕНИЯ ПРОМЕЖУТОЧНОЙ АТТЕСТАЦИИ ОБУЧАЮЩИХСЯ ПО ДИСЦИПЛИНЕ (МОДУЛЮ) .....	45
4.1. Форма промежуточной аттестации обучающегося по дисциплине (модулю).....	45
4.2. Оценочные материалы, определяющие процедуры оценивания знаний, умений, навыков и (или) опыта деятельности, характеризующих этапы формирования компетенций .....	45
4.2.1. Организационные основы применения балльно-рейтинговой системы оценки успеваемости обучающихся по дисциплине (модулю).....	45
4.2.2. Проведение текущего контроля успеваемости обучающихся по дисциплине (модулю) в соответствии с балльно-рейтинговой системой оценки успеваемости обучающегося.....	45
4.2.3. Проведение промежуточной аттестации обучающихся по дисциплине (модулю) в соответствии с балльно-рейтинговой системой оценки успеваемости обучающегося.....	47
4.3. Перечень заданий для проведения текущей и промежуточной оценки знаний, умений, навыков и (или) опыта деятельности, характеризующих этапы формирования компетенций.....	48
4.3.1. Оценочные материалы для проведения текущей аттестации и рубежного контроля, обучающихся по дисциплине (модулю).....	48
РАЗДЕЛ 5. УСЛОВИЯ РЕАЛИЗАЦИИ ДИСЦИПЛИНЫ (МОДУЛЯ) .....	55
5.1. Перечень основной и дополнительной учебной литературы для освоения дисциплины (модуля) .	55
5.1.1. Основная литература .....	55
5.1.2. Дополнительная литература.....	56
5.2. Перечень ресурсов информационно-коммуникационной сети «Интернет», необходимых для освоения учебной дисциплины .....	56
5.4 Информационно-технологическое обеспечение образовательного процесса по дисциплины (модуля).....	59
5.5 Материально-техническое обеспечение образовательного процесса по дисциплине (модулю) .....	60
5.6 Образовательные технологии .....	60
ЛИСТ РЕГИСТРАЦИИ ИЗМЕНЕНИЙ.....	62

## **РАЗДЕЛ 1. ПАСПОРТ РАБОЧЕЙ ПРОГРАММЫ ДИСЦИПЛИНЫ (МОДУЛЯ)**

### **1.1 Цель и задачи дисциплины (модуля)**

Цель дисциплины (модуля) «История России» заключается в получении обучающимися теоретических знаний об основных закономерностях и особенностях всемирно-исторического процесса, а также культурно-историческом своеобразии России, ее месте в мировой цивилизации с последующим применением знаний и умений в профессиональной сфере и приобретения практических навыков по формированию способности решать через средства научной информации задачи профессиональной деятельности:

Цель дисциплины «История России» — способствовать пониманию особенностей российского исторического развития на общемировом фоне, уяснению вклада России в развитие мировой цивилизации, ее роли в разрешении крупных международных конфликтов, влияния на мировую политику в целом, а также выработки готовности у обучающихся реагировать на общеисторические вызовы.

#### **Задачи дисциплины (модуля):**

- получить представление о движущих силах и закономерностях всемирно-исторического процесса, основных этапах исторического развития России, а также месте и роли России в мировой истории;
- изучить исторический опыт строительства российской государственности на всех его этапах;
- рассмотреть наиболее существенные процессы в сфере экономической, социальной истории, развития духовной культуры, науки и просвещения России;
- выработать и развивать навыки исторической аналитики: способность на основе исторического анализа и проблемного подхода преобразовывать информацию в знание, осмысливать процессы, события и явления в России и мировом сообществе в их динамике и взаимосвязи, руководствуясь принципами объективности и историзма;
- развивать творческое мышление, самостоятельность суждений, умение логически мыслить, вести научные дискуссии; вырабатывать навыки работы с учебной и научной литературой, а также с другими источниками информации.

### **1.2 Планируемые результаты обучения по дисциплине (модулю) в рамках планируемых результатов освоения основной профессиональной образовательной программы высшего образования – программы специалитета, соотнесенные с установленными индикаторами достижения компетенций**

Процесс освоения дисциплины (модуля) направлен на формирование у обучающихся следующих компетенций: УК-5, ОПК-1, в соответствии с основной профессиональной образовательной программой.

В результате освоения дисциплины (модуля) обучающийся должен демонстрировать следующие результаты:

<b>Категория компетенций</b>	<b>Код компетенции</b>	<b>Формулировка компетенции</b>	<b>Код и наименование индикатора достижения</b>	<b>Результаты обучения</b>
------------------------------	------------------------	---------------------------------	---	----------------------------



			<b>компетенции</b>	
Межкультурное взаимодействие	<b>УК-5</b>	Способен анализировать и учитывать разнообразие культур в процессе межкультурного взаимодействия	<p><b>УК-5.1.</b> Понимает многообразие культур и цивилизаций в их взаимодействии, закономерности и этапы развития духовной и материальной культуры народов мира, основные подходы к изучению культурных явлений.</p> <p><b>УК-5.2.</b> Понимает необходимость восприятия и учета межкультурного разнообразия общества в социально-историческом, этическом и философском контекстах.</p> <p><b>УК-5.3.</b> Выделяет и анализирует особенности межкультурного взаимодействия, обусловленные различием этических, религиозных и ценностных систем.</p>	<p><b>Знать:</b> закономерности и особенности социально-исторического развития различных культур в этическом и философском контексте</p>
				<p><b>Уметь:</b> понимать и воспринимать разнообразие общества в социально-историческом, этическом и философском контекстах.</p>
				<p><b>Владеть:</b> методами адекватного восприятия межкультурного разнообразия общества в социально-историческом, этическом и философском контекстах.</p>
Ценностно-мотивационная ориентация	<b>ОПК-1</b>	Способен на основе анализа основных этапов и закономерностей исторического развития Российского государства, его места и роли в контексте всеобщей истории формировать устойчивые внутренние мотивы профессионально-служебной деятельности, базирующиеся на гражданской позиции,	<p><b>ОПК 1.1.</b> Анализирует основные этапы исторического развития Российского государства</p> <p><b>ОПК 1.2.</b> Определяет особенности влияния исторического развития государства на формирование гражданской позиции</p>	<p><b>Знать:</b> знать теоретические основы исторической науки, логику и структуру исторического познания, методы и специфику работы с исторической информацией.</p> <p><b>Уметь</b> применять методику поиска, сбора источников; осуществлять критический</p>

		патриотизме, ответственном отношении к выполнению профессионального долга		анализ и синтез исторической литературы <b>Владеть:</b> методами поиска, анализа и оценки исторической информации
--	--	---	--	--

## РАЗДЕЛ 2. СТРУКТУРА И СОДЕРЖАНИЕ ДИСЦИПЛИНЫ (МОДУЛЯ)

**2.1 Объем дисциплины (модуля), включая контактную работу обучающегося с педагогическими работниками и самостоятельную работу обучающегося**

Общая трудоемкость дисциплины (модуля) составляет 4 зачетные единицы.

**Очная форма обучения**

Вид учебной работы	Всего часов	Семестры			
		1	2		
<b>Контактная работа обучающихся с педагогическими работниками</b>	<b>116</b>	<b>58</b>	<b>58</b>	-	-
Учебные занятия лекционного типа	72	36	36	-	-
<i>из них: в форме практической подготовки</i>	-	-	-	-	-
Практические занятия	44	22	22	-	-
<i>из них: в форме практической подготовки</i>	-	-	-	-	-
Лабораторные занятия	-	-	-	-	-
<i>из них: в форме практической подготовки</i>	-	-	-	-	-
Иная контактная работа	-	-	-	-	-
<i>из них: в форме практической подготовки</i>	-	-	-	-	-
<b>Самостоятельная работа обучающихся</b>	<b>10</b>	<b>5</b>	<b>5</b>	-	-
Форма промежуточной аттестации	-	зачет	зачет с оценкой	-	-
<b>Контроль промежуточной аттестации</b>	<b>18</b>	<b>9</b>	<b>9</b>		
<b>ОБЪЕМ ДИСЦИПЛИНЫ В ЧАСАХ</b>	<b>144</b>	<b>72</b>	<b>72</b>	-	-

### 2.2. Учебно-тематический план дисциплины (модуля)

*Очной формы обучения*

Раздел, тема	Виды учебной работы, академических часов			
	Всего	Самостоятельная работа	Контактная работа обучающихся с педагогическими работниками	

			Всего	Лекционные занятия	Семинарские/практические занятия	Лабораторные занятия	Иная контактная работа	
							Всего	Практическая подготовка
<b>Семестр 1</b>								
<b>Раздел 1. Общие вопросы курса</b>	<b>6</b>	<b>2</b>	<b>4</b>	<b>2</b>	<b>2</b>	-	-	-
Тема 1.1 История как наука	2	-	2	2		-	-	-
Тема 1.2. Методика работы с письменными историческими источниками и исторической литературой	4	2	2	-	2	-	-	-
<b>Раздел 2. Народы и государства на территории современной России в древности. Русь в IX - первой трети XIII в.</b>	<b>10</b>	<b>2</b>	<b>8</b>	<b>4</b>	<b>4</b>	-	-	-
Тема 2.1. Мир и Россия в древности и в начальный период Средневековья.	2	0	2	2	-	-	-	-
Тема 2.2. Образование и эволюция государства Русь (IX - начале XIII в.)	8	2	6	2	4	-	-	-
<b>Раздел 3. Народы и государства Европы и Азии в период классического Средневековья. Русь в XIII-XV вв.</b>	<b>9</b>	<b>1</b>	<b>8</b>	<b>4</b>	<b>4</b>	-	-	-
Тема 3.1. Русские земли в середине XIII — XIV в.	3	1	2	2	-	-	-	-
Тема 3.2. Формирование единого Русского государства в конце XV в.	4	-	4	2	2	-	-	-
Тема 3.3. Древнерусская культура.	2	-	2	-	2	-	-	-
<b>Раздел 4. Европа и мир в эпоху Позднего Средневековья. Россия в XVI - XVII вв.</b>	<b>10</b>	<b>-</b>	<b>10</b>	<b>6</b>	<b>4</b>	-	-	-
Тема 4.1. Мир к началу эпохи Нового времени. Россия в первой трети XVI в.	2	-	2	2	-	-	-	-
Тема 4.2. Россия в XVI–XVII вв.	6	-	6	2	4	-	-	-
Тема 4.3. Культура России в XVI–XVII вв.	2	-	2	2		-	-	-
<b>Раздел 5. Мир и Россия в Новое время (XVIII в.)</b>	<b>12</b>	<b>-</b>	<b>12</b>	<b>8</b>	<b>4</b>	-	-	-
Тема 5.1. Мир и Россия в эпоху	4	-	4	2	2	-	-	-

Раздел, тема	Виды учебной работы, академических часов							
	Всего	Самостоятельная работа	Контактная работа обучающихся с педагогическими работниками					
			Всего	Лекционные занятия	Семинарские/практические занятия	Лабораторные занятия	Иная контактная работа	
							Всего	Практическая подготовка
преобразований Петра I.								
Тема 5.2. Эпоха «дворцовых переворотов». 1725–1762 гг.	2	-	2	2	-	-	-	-
Тема 5.3. Россия во второй половине XVIII в. Эпоха Екатерины II	4	-	4	2	2	-	-	-
Тема 5.4. Русская культура и наука в XVIII в.	2	-	2	2	-	-	-	-
<b>Раздел 6. Мир и Российская империя в XIX – начале XX в.</b>	<b>16</b>	<b>-</b>	<b>16</b>	<b>12</b>	<b>4</b>	<b>-</b>	<b>-</b>	<b>-</b>
Тема 6.1. Европа и мир в XIX в.	2	-	2	2	-	-	-	-
Тема 6.2. Россия в первой половине XIX в.	2	-	2	2	-	-	-	-
Тема 6.3. Россия в эпоху Великих реформ.	4	-	4	2	2	-	-	-
Тема 6.4. Мир и Россия на рубеже XIX — начала XX в.	4	-	4	2	2	-	-	-
Тема 6.5. Первая мировая война и Россия	2	-	2	2	-	-	-	-
Тема 6.6. Культура и наука в России XIX — начала XX в.	2	-	2	2	-	-	-	-
<b>Контроль промежуточной аттестации</b>	<b>9</b>	<b>-</b>	<b>-</b>	<b>-</b>	<b>-</b>	<b>-</b>	<b>-</b>	<b>-</b>
<b>Общий объем, часов</b>	<b>72</b>	<b>5</b>	<b>58</b>	<b>36</b>	<b>22</b>	<b>-</b>	<b>-</b>	<b>-</b>
<b>Форма промежуточной аттестации</b>	<b>Зачет</b>							<b>-</b>
<b>Семестр 2</b>								
<b>Раздел 7. Советское государство в 1917-1922 гг.</b>	<b>8</b>	<b>2</b>	<b>6</b>	<b>4</b>	<b>2</b>	<b>-</b>	<b>-</b>	<b>-</b>
Тема 7.1 Великая российская революция 1917 г. и ее влияние на судьбы народов мира	4	2	2	2	-	-	-	-
Тема 7.2. Гражданская война и военная интервенция в России	2	-	2	2	-	-	-	-
Тема 7.3. Первые	2	-	2	-	2	-	-	-

Раздел, тема	Виды учебной работы, академических часов							
	Всего	Самостоятельная работа	Контактная работа обучающихся с педагогическими работниками					
			Всего	Лекционные занятия	Семинарские/практические занятия	Лабораторные занятия	Иная контактная работа	
							Всего	Практическая подготовка
преобразования советской власти: характер и особенности								
<b>Раздел 8. СССР в межвоенный период (20-30-е гг. XX в.)</b>	<b>15</b>	<b>1</b>	<b>14</b>	<b>8</b>	<b>6</b>	-	-	-
Тема 8.1. Мир и Советский Союз в 20-30-е гг. XX в.	2	-	2	2	-	-	-	-
Тема 8.2. СССР в эпоху НЭПа. Образование СССР.	5	1	4	2	2	-	-	-
Тема 8.3. Форсированная модернизация советского государства в 30-е годы	2	-	2	2	-	-	-	-
Тема 8.4. Международное положение СССР в конце 30-х годов и укрепление обороноспособности страны	4	-	4	-	4	-	-	-
Тема 8.5. Советская культура и наука (1917 – конец 30-х годов)	2	-	2	2	-	-	-	-
<b>Раздел 9. СССР в годы Второй мировой и Великой Отечественной войн</b>	<b>14</b>	<b>2</b>	<b>12</b>	<b>8</b>	<b>4</b>	-	-	-
Тема 9.1. Вторая мировая война: причины, характер, особенности	2	-	2	2	-	-	-	-
Тема 9.2. Советское общество в годы Великой Отечественной войны 1941-1945 гг.	4	-	4	4	-	-	-	-
Тема 9.3. Источники и факторы победы советского народа в Великой Отечественной войне 1941-1945 гг.	2	-	2	2	-	-	-	-
Тема 9.4. Мобилизация общества и государства в годы Великой Отечественной войны 1941-1945 гг.	6	2	4	-	4	-	-	-
<b>Раздел 10. СССР в послевоенный период</b>	<b>14</b>	<b>-</b>	<b>14</b>	<b>8</b>	<b>6</b>	-	-	-

Раздел, тема	Виды учебной работы, академических часов							
	Всего	Самостоятельная работа	Контактная работа обучающихся с педагогическими работниками					
			Всего	Лекционные занятия	Семинарские/практические занятия	Лабораторные занятия	Иная контактная работа	
							Всего	Практическая подготовка
<b>развития</b>								
Тема 10.1. Мир и Советский Союз во второй половине XX в.	2	-	2	2	-	-	-	-
Тема 10.2. Восстановление и развитие страны после окончания войны (1945- сер. 60-х гг.)	2	-	2	2	-	-	-	-
Тема 10.3. Советский Союз в период перехода к постиндустриальному обществу (сер. 60-х – сер. 80-х гг.)	2	-	2	2	-	-	-	-
Тема 10.4. Период «перестройки» и распада СССР (1985–1991)	6	-	6	2	4	-	-	-
Тема 10.5. Культура, наука и спорт в СССР во второй половине XX в.	2	-	2	-	2	-	-	-
<b>Раздел 11. Современная РФ (1992–2022)</b>	<b>12</b>	<b>-</b>	<b>12</b>	<b>8</b>	<b>4</b>	<b>-</b>	<b>-</b>	<b>-</b>
Тема 11.1. Россия и мир на рубеже тысячелетий (конец 80-х – 90-е гг. XX в.)	4	-	4	4	-	-	-	-
Тема 11.2. Россия в первой четверти XXI в.	8	-	8	4	4	-	-	-
<b>Контроль промежуточной аттестации (час)</b>	<b>9</b>	<b>-</b>	<b>-</b>	<b>-</b>	<b>-</b>	<b>-</b>	<b>-</b>	<b>-</b>
<b>Общий объем, часов</b>	<b>72</b>	<b>5</b>	<b>58</b>	<b>36</b>	<b>22</b>	<b>-</b>	<b>-</b>	<b>-</b>
<b>Форма промежуточной аттестации</b>	<b>Зачет с оценкой</b>							

### 2.3. Содержание дисциплины (модуля)

#### Раздел 1. Общие вопросы курса

##### Перечень изучаемых элементов содержания:

История России как часть мировой истории. Роль исторических источников в изучении истории. Методика работы с письменными историческими источниками и исторической литературой

## **Тема 1.1 История как наука**

### **Перечень изучаемых элементов содержания:**

Хронологические рамки истории России. Ее периодизация в связи с основными этапами в развитии российской государственности от возникновения государства Русь в IX в. до современной Российской Федерации.

Географические рамки истории России в пределах распространения российской государственности в тот или иной период. История стран, народов, регионов, входивших в состав России на разных этапах ее существования как часть российской истории.

История России как часть мировой истории. Необходимость изучения истории России во взаимосвязи с историей других стран и народов, в связи с основными событиями и процессами, оказавшими большое влияние на ход мировой истории.

## **Тема 1.2. Методика работы с письменными историческими источниками и исторической литературой**

### **Перечень изучаемых элементов содержания:**

Методология исторической науки. Принципы периодизации в истории. Древний мир, Средние века, Новая история, Новейшая история. Общее и особенное в истории разных стран и народов.

Роль исторических источников в изучении истории. Археология и вещественные источники. Письменные источники. Исторический источник и научное исследование в области истории. Научная хронология и летосчисление в истории России.

## **ПРАКТИЧЕСКОЕ ЗАДАНИЕ К РАЗДЕЛУ 1.**

### **Тема 1.2: Методика работы с письменными историческими источниками и исторической литературой**

#### **Форма практического задания:**

#### **1. изучить и законспектировать исторический текст по заданию преподавателя.**

1. Лекции В.О. Ключевского:

1.1 "Происхождение крепостного права в России",

1.2. "Наброски по варяжскому вопросу",

1.3. Наброски к курсу "Новейшая история Западной Европы в связи с историей России"

#### **2. Опрос с элементами научной дискуссии**

##### **Вопросы для обсуждения:**

1. Понятие и виды исторических источников.
2. Разновидности и особенности письменных исторических источников.
3. Электронные исторические источники.
4. Правила и методы изучения письменных исторических источников.
5. Историческая литература и её особенности.

## **РУБЕЖНЫЙ КОНТРОЛЬ К РАЗДЕЛУ 1: форма рубежного контроля – опрос на семинарском занятии, проверка качества выполненных заданий.**

### **Раздел 2. Народы и государства на территории современной России в древности** **Перечень изучаемых элементов содержания:**

Мир и Россия в древности и в начальный период Средневековья. Образование и эволюция государства Русь (IX - начале XIII в.). Русь в IX - первой трети XIII в.

## **Тема 2.1. Мир и Россия в древности и в начальный период Средневековья**

### **Перечень изучаемых элементов содержания:**

Евразийское пространство: природно-географические характеристики (в сопоставлении с другими регионами). Происхождение человека. Современные представления об антропогенезе. Находки остатков древних людей на территории современной России (неандертальцы, Денисовский человек).

Заселение территории современной России человеком современного вида. Памятники каменного века на территории России. Возникновение общественной организации, государственности, религиозных представлений, культуры и искусства.

Основные направления развития и особенности древневосточной, древнегреческой и древнеримской цивилизаций. Античные города-государства Северного Причерноморья. Боспорское царство. Скифы. Кочевые общества евразийских степей. Возникновение христианства.

Средние века: понятие, хронологические рамки, периодизация. Падение Западной Римской империи и образование германских королевств. Франкское государство в VIII–IX вв. Великое переселение народов. Вопрос о славянской прародине и происхождении славян. Расселение славян, их разделение на три ветви: восточных, западных и южных. Славянские общности Восточной Европы. Их соседи: балты и финно-угры. Хозяйство восточных славян, их общественный строй и политическая организация. Возникновение княжеской власти. Религиозные представления.

Византийская империя. Особенности политического и социально-экономического развития; императорская власть. Византия и славяне; миссия Кирилла и Мефодия, создание славянской письменности.

Страны и народы Восточной Европы, Сибири и Дальнего Востока. Тюркские народы в истории России и мира. Государство Бухай. Волжская Булгария как часть мусульманского мира.

## **Тема 2.2. Образование и эволюция государства Русь (IX - начале XIII в.). Русь в IX - первой трети XIII в.**

### **Перечень изучаемых элементов содержания:**

Формирование территориально-политической структуры Руси. Первые русские князья: Рюрик, Олег, Игорь, Ольга, Святослав, Владимир. Отношения с Византийской империей, странами Центральной, Западной и Северной Европы, кочевниками европейских степей. Торговые пути. Русь в международной торговле.

Принятие христианства и его значение. Причины принятия христианства из Византии. Значение византийского наследия на Руси (право, религия, культура, искусство и др.).

Феодальная иерархия и сеньориальная система в Западной Европе. Роль и положение христианской Церкви и духовенства. Великая схизма: православие и католицизм.

Средневековый город. Ремесло, цехи, гильдии. Торговля и основные торговые пути. Ганза.

Рыцарство. Крестовые походы. Завоевание крестоносцами Константинополя.

Мир кочевников. Великая степь в XII в.; объединение монголов и формирование державы Чингисхана.

Китай. Экономический и культурный подъем. Империя Сун. Индия. Касты. Индуизм и буддизм. Проникновение ислама. Япония. Своеобразие развития. Самураи. Сёгунат.

Особенности общественно-политического строя в период Средневековья в странах Европы и Азии. Общее и особенное.



Территория и население государства Русь / Русская земля в конце X — XII в. Новгород как центр освоения Севера Восточной Европы, колонизация Русской равнины. Территориально-политическая структура Руси: волости. Становление городов. Органы власти: князь, посадник, тысяцкий, вече. Внутриполитическое развитие. Борьба за власть между сыновьями Владимира Святого. Ярослав Мудрый. Русь при Ярославичах. Любечский съезд. Владимир Мономах. Русская церковь.

Общественный строй Руси: дискуссии в исторической науке. Проблема «феодализма» в целом и в древней Руси в частности. Княжеско-дружинная элита, духовенство. Городское население. Категории рядового и зависимого населения. «Служебная организация» и вопрос о центральноевропейской социально-экономической модели на Руси. Древнерусское право. «Русская правда».

Внешняя политика и международные связи: отношения с Византией, печенегами, половцами, странами Центральной, Западной и Северной Европы.

Русь в середине XII — начале XIII в. Формирование земель — самостоятельных политических образований («княжеств»). Важнейшие земли и особенности их социально-экономического и политического развития: Киевская, Черниговская, Смоленская, Галицкая, Волынская, Суздальская, Рязанская, Новгород. Значение Киева в период существования самостоятельных русских земель. Формирование элементов республиканской политической системы в Новгороде. Внешняя политика русских земель.

## **ПРАКТИЧЕСКОЕ ЗАДАНИЕ К РАЗДЕЛУ 2.**

**Тема 2.2: Образование и эволюция государства Русь (IX - начале XIII в.). Русь в IX - первой трети XIII в.**

**Форма практического задания:**

### **1. тестирование**

**Примерные вопросы теста:**

1. В какой период происходило формирование Древнерусского государства?

- а) VII-VIII вв.
- б) XII-XIII вв.
- в) IX-X вв.
- г) XIV-XV вв.

2. Какие из перечисленных ниже племен НЕ являлись славянскими?

- а) вятичи, кривичи
- б) поляне, древляне, уличи
- в) эсты, ливы, готы
- г) радимичи, лендзяне, висляне

3. В чем был главный социально-политический смысл реформ 946 г. об «уроках» и «погостах» проведенной княгиней Ольгой?

- а) реформа упорядочила систему «полюдья»
- б) реформа стала средством признания всеми славянскими племенами политического лидерства Киева
- в) реформа привела к усилению вертикали власти
- г) реформа привела к появлению общины

4. Форма взимания дани с подвластного населения в Древнерусском государстве

- а) барщина
- б) ясак
- в) полюдье
- г) оброк

5. Князь, почти всю жизнь участвовавший в военных походах и погибший от печенегов

- а) Святослав
- б) Олег
- в) Игорь
- г) Владимир

## **2. Опрос с элементами научной дискуссии**

### **Вопросы для обсуждения:**

1. Зарождение государственности на Руси: предпосылки и характерные черты.
2. Эволюция древнерусской государственности в X - XIII вв.
3. Новгород как центр освоения Севера Восточной Европы.
4. Политический строй русских княжеств.
5. Культура древней Руси.
6. Византия и Русь.

**РУБЕЖНЫЙ КОНТРОЛЬ К РАЗДЕЛУ 2: форма рубежного контроля – опрос на семинарском занятии, проверка качества выполненных заданий.**

**Раздел 3. Народы и государства Европы и Азии в период классического Средневековья. Русь в XIII-XV вв.**

### **Перечень изучаемых элементов содержания:**

Русские земли в середине XIII — XIV в. Формирование единого Русского государства в конце XV в. Дохристианская культура восточных славян и соседних народов. Крещение Руси и его роль в дальнейшем развитии русской культуры.

### **Тема 3.1. Русские земли в середине XIII — XIV в.**

#### **Перечень изучаемых элементов содержания:**

Особенности политического развития стран Европы. Начало Столетней войны. Османские завоевания на Балканах. Монгольская империя. Завоевания Чингисхана и его потомков. Походы Батые в Восточную и Центральную Европу. Роль Руси в защите Европы. Возникновение под властью Орды единого политико-географического пространства на территории Северной Евразии, включая русские земли. Система зависимости русских княжеств от ордынских ханов.

Итальянские фактории в Причерноморье и их роль в международных отношениях и торговле. Южные и западные русские земли. Возникновение Литовского государства и включение в его состав части русских земель.

Северо-западные земли. Эволюция республиканского строя в Новгороде и Пскове. Республики и городские коммуны Средневековья и Раннего Нового времени в Европе. Коммунальное движение и городское право. Итальянские морские республики (Венеция, Генуя), ганзейские города. Католическая церковь в XIII–XIV вв. Папство. Ордена крестоносцев и отношения с ними русских земель. Александр Невский и противостояние экспансии с Запада (Невская битва, Ледовое побоище). Споры в науке и публицистике о его «историческом выборе» между Западом и Востоком.

Княжества Северо-Восточной Руси. Борьба за великое княжение Владимирское. Противостояние Твери и Москвы. Михаил Ярославич Тверской как великий князь всея Руси. Усиление Московского княжества.

Дмитрий Донской. Куликовская битва. Куликовская битва и ее отражение в древнерусской книжности и исторической памяти. Походы Тохтамыш, Тамерлана и Едигея на Русь. Отношения Руси и Орды: современные научные представления и спорные вопросы. Причины длительности ордынского владычества над русскими землями. Закрепление первенствующего положения московских князей в Северо-Восточной Руси.

Перенос митрополичьей кафедры в Москву. Роль православной церкви в ордынский период русской истории. Сергей Радонежский.

Народы и государства степной зоны Восточной Европы и Сибири в XIII– XV вв.

### **Тема 3.2. Формирование единого Русского государства в конце XV в.**

Перечень изучаемых элементов содержания: **Формирование единого Русского государства в XV в.** Европа и мир в эпоху Позднего Средневековья. Образование национальных государств в Европе: общее и особенное. Раннее формирование единого государства (Франция, Англия). Фактор борьбы с внешней угрозой (Арабское владычество и Реконкиста в Испании). Наднациональные государственные образования (Священная Римская империя). Консервация раздробленности в Италии и Германии.

Византия эпохи Палеологов. Флорентийская уния. Завоевание Константинополя османами. Падение Византийской империи.

Особенности политического развития стран Восточной и Южной Азии. Страны Черной Африки. Америка. Цивилизации Мезоамерики. Расцвет державы инков.

Великое княжество Литовское в XIV–XV вв. Грюнвальдская битва. Польско-литовская уния и судьбы западно-русских земель. Роль русского языка западного извода и русской письменности в культуре и повседневной жизни Великого княжества Литовского.

Объединение русских земель вокруг Москвы. Дискуссии об альтернативных путях объединения русских земель. Династическая война в Московском княжестве второй четверти XV в. Великий Новгород и Псков в XV в.: политический строй, отношения с Москвой, Тевтонским орденом в Ливонии, Ганзой, Великим княжеством Литовским. Падение Константинополя и изменение церковно-политической роли Москвы в православном мире. Возникновение доктрины «Москва - третий Рим». Иван III. Присоединение Новгорода и Твери.

Наращение центробежных тенденций в Орде и ее распад на отдельные политические образования. Стояние на Угре. Ликвидация зависимости Руси от Орды.

Расширение международных связей Российского государства.

Принятие общерусского Судебника. Положение крестьян по Судебнику 1497 г. (Юрьев день).

Формирование аппарата управления единого государства. Двор великого князя, государственная символика.

Церковь и великокняжеская власть. Иосифляне и нестяжатели.

Неортодоксальные религиозные течения. «Новгородско-московская ересь».

### **Тема 3.3. Древнерусская культура.**

#### **Перечень изучаемых элементов содержания:**

Дохристианская культура восточных славян и соседних народов. Повседневная жизнь, семейные отношения, материальная культура, верования. Былины.

Основные достижения мировой культуры в эпоху Средневековья. Взлет культуры стран ислама в Раннее Средневековье, ее роль в сохранении и передаче наследия античного мира. Культура и искусство Индии, Китая и стран Дальнего Востока в Средние века.

Раннехристианское искусство. Романский стиль. Готика. Представления о мире. Богословие и зачатки научных знаний в Средние века. Алхимия. Средневековые университеты. Литература эпохи Средневековья. Эпос («Песнь о Роланде», «Песнь о Нибелунгах», «Эдда» и саги). Проторенессанс в Италии. Данте.

Византия, её культура и цивилизация. Отцы Церкви. Древний Константинополь. Софийский собор в Константинополе. Византийское наследие на Руси.

Крещение Руси и его роль в дальнейшем развитии русской культуры. Кирилло-мефодиевская традиция. Формирование христианской культуры. Появление письменности и литературы. Основные жанры древнерусской литературы. Летописание («Повесть временных лет»). Жития святых. Княжеско-дружинный эпос («Слово о полку Игореве», «Задонщина»). «Поучение» Владимира Мономаха. «Хождение за три моря» Афанасия Никитина.

Начало каменного строительства. Софийские соборы в Киеве, Новгороде, Полоцке. Владимиро-суздальские и новгородские храмы. Возобновление каменного строительства после монгольского нашествия. Приглашение Иваном III иноземных мастеров. Ансамбль Московского Кремля.

Древнерусское изобразительное искусство: мозаики, фрески, иконы. Творчество Феофана Грека, Андрея Рублева.

Знания о мире и технологии. Обучение и уровень грамотности в древней Руси, берестяные грамоты, граффити.

### **ПРАКТИЧЕСКОЕ ЗАДАНИЕ К РАЗДЕЛУ 3.**

**Тема практического занятия 1: Формирование единого Русского государства в конце XV в.**

**Форма практического задания:**

**1. эссе/реферат по исторической тематике**

**Примерная тематика:**

1. Особенности политического устройства Новгорода.
2. Психологический портрет А. Невского.
3. Ордынское иго в свете новейшей историографии.
4. Политическая культура в эпоху Реформации.

**2. Опрос с элементами научной дискуссии**

**Вопросы для обсуждения:**

1. Объединение русских земель вокруг Москвы.
2. Падение Константинополя и изменение церковно-политической роли Москвы в православном мире.
3. Иван III и создание единого русского государства в XV в.
4. Завершение объединения русских земель вокруг Москвы в правление Василия III.
5. Международное положение России в конце XV в.

**Тема 3.3. Древнерусская культура.**

**Форма практического задания:**

**1. эссе/реферат по исторической тематике**

**Примерная тематика:**

1. Дохристианская культура восточных славян.
2. Византийское наследие на Руси.

3. Обучение и уровень грамотности в древней Руси.
4. Древнерусское изобразительное искусство.

## **2. Опрос с элементами научной дискуссии**

### **Вопросы для обсуждения:**

1. Основные достижения мировой культуры в эпоху Средневековья.
2. Православная церковь и народная культура.
3. Древнерусское изобразительное искусство.
4. Каменное строительство на Руси.
5. Литературное творчество на Руси.
6. Неортодоксальные религиозные течения.

## **РУБЕЖНЫЙ КОНТРОЛЬ К РАЗДЕЛУ 3: форма рубежного контроля – опрос на семинарском занятии, проверка качества выполненных заданий.**

### **Раздел 4. Европа и мир в эпоху Позднего Средневековья. Россия в XVI - XVII вв.**

#### **Перечень изучаемых элементов содержания:**

Мир к началу Нового времени. Великие географические открытия и их роль в становлении современной цивилизации. Зарождение капитализма в Европе. Реформация и ее роль в создании европейской цивилизации. Россия в первой трети XVI в. Россия в XVI–XVII вв. Культура России в XVI–XVII вв.

#### **Тема 4.1. Мир к началу Нового времени. Россия в первой трети XVI в.**

##### **Перечень изучаемых элементов содержания:**

XVI-XVII вв. в мировой истории. Великие географические открытия и начало Нового времени в Западной Европе. Эпоха Возрождения. Реформация и её экономические, политические, социокультурные причины. «Новое время» в Европе как особая фаза всемирно-исторического процесса. Абсолютная монархия в рамках национального государства - основной тип социально-политической организации постсредневекового общества. Развитие капиталистических отношений. Дискуссия об определении абсолютизма. Абсолютизм и восточная деспотия.

#### **Тема 4.2. Россия в XVI–XVII вв.**

##### **Перечень изучаемых элементов содержания:**

Специфика (особенности) становления и развития Российского государства в XV – XVII вв. Иван Грозный: поиск альтернативных путей социально-политического развития России. Реформы Ивана IV, их итоги и последствия. Дискуссия о генезисе самодержавия. «Смутное время»: ослабление государственных начал. Феномен самозванчества. Усиление шляхетско-католической экспансии на Восток. Роль ополчения в освобождении Москвы и изгнании чужеземцев. К. Минин и Д. Пожарский. Земский собор 1613 г. Воцарение династии Романовых. Особенности сословно-представительной монархии в России. Церковь и государство. Церковный раскол; его социально-политическая сущность и последствия. Становление абсолютизма: предпосылки и последствия. Соборное уложение 1649 г.: юридическое закрепление крепостного права и сословных функций. «Бунташный век», социальные выступления народных масс.

#### **Тема 4.3. Культура России в XVI–XVII вв.**

##### **Перечень изучаемых элементов содержания:**

Развитие традиций древнерусской культуры и новые веяния. Распространение грамотности. Решения Стоглавого собора об обучении духовенства.

Появление книгопечатания в Западной Европе и в России (Иоганн Гутенберг, Франциск Скорина, Иван Федоров). Культурно-историческое значение этого достижения.

Издание азбук и букварей. Систематизация церковнославянского языка в «Грамматике» Мелетия (Смотрицкого). Расцвет историописания в эпоху Ивана Грозного («Степенная книга», «Лицевой летописный свод»). Летописные памятники и полемические сочинения Смутного времени. Издание печатного «Синописа». Расцвет житийной литературы — «собрание святыни» при митрополите Макарии («Великие Минеи Четьи»). «Домострой» — нравственное и практическое значение этой книги.

Формирование старообрядческой культуры («Житие протопопа Аввакума»).

Развитие шатрового зодчества в XVI в. (церковь Вознесения в Коломенском, собор Василия Блаженного). Появление национального стиля в русской архитектуре XVII в. — «русское узорочье» (Теремной дворец в Кремле, церковь Троицы в Никитниках). Деревянное зодчество. Новые веяния в живописи и архитектуре конца XVII в. Московское барокко. Развитие фресковой живописи и иконописания (Симон Ушаков).

Культура Возрождения, ее отличительные черты. Формирование культуры Нового времени. Ренессанс и барокко в Западной Европе. Гуманистический пафос Возрождения и религиозная вера. Расцвет искусства Италии и «Северное Возрождение». Микеланджело, Леонардо, Рафаэль. П. Рубенс и Рембрандт. Литература эпохи Возрождения и барокко. У. Шекспир, Сервантес, Ф. Рабле.

XVII век — век разума. Научная революция. Развитие экспериментального естествознания. Распространение учения Н. Коперника. Г. Галилей, Р. Декарт, И. Ньютон. Новые философские системы и социально-политические учения. Т. Гоббс, Дж. Локк и др. Архитектура и живопись Европы в XVII в. От барокко к классицизму. Д. Веласкес. Европейская литература в XVII в. Ж.-Б. Мольер. Культура и искусство Востока в XVII–XVIII вв.

Западное влияние в русской культуре XVII в. и основные каналы его проникновения. Распространение европейских «диговин» в быту русской знати. Перевод памятников европейской литературы (басни Эзопа, сочинения по географии, грамматике, диалектике, риторике). Заимствование силлабического стихосложения из польской литературы и творчество Симеона Полоцкого. Европейская музыка и театр при московском дворе — оркестр Лжедмитрия, «цирк» царевича Алексея Михайловича, иноземные органисты и органная музыка. Создание придворного театра — «Артаксерксово действо». Появление иностранных живописцев в Оружейной палате. Выдача царем Федором Алексеевичем «Привилегии» на создание в Москве Академии.

## **ПРАКТИЧЕСКОЕ ЗАДАНИЕ К РАЗДЕЛУ 4.**

### **Тема 4.2. Россия в XVI–XVII вв.**

#### **Форма практического задания:**

#### **1. разработка мультимедийной презентации по исторической тематике**

#### **Примерная тематика презентаций:**

1. «Огораживание» в истории Англии.
2. Представительные учреждения во Франции и России.
3. Влияние культуры Возрождения на Россию.
4. Иван Федоров и книгопечатание в России.
5. Лица Смутного времени: политический портрет и черты характера (на выбор).

## **2. Опрос с элементами научной дискуссии**

### **Вопросы для обсуждения:**

1. Реформы Ивана IV, их итоги и последствия.
2. Территориальное расширение Российского государства к началу XVI в.
3. «Смутное время»: причины и последствия.
4. Россия в эпоху первых Романовых.
5. Закрепощение русского народа: основные этапы и последствия.
6. «Бунташный век», социальные выступления народных масс.
7. Россия и Вестфальская система международных отношений.
8. Международное положение России в конце XVII в.

## **РУБЕЖНЫЙ КОНТРОЛЬ К РАЗДЕЛУ 4: форма рубежного контроля – опрос на семинарском занятии, проверка качества выполненных заданий.**

### **Раздел 5. Мир и Россия в Новое время (XVIII в.)**

#### **Перечень изучаемых элементов содержания:**

Мир и Россия в эпоху преобразований Петра I. Эпоха «дворцовых переворотов». 1725–1762 гг. Россия во второй половине XVIII в. Эпоха Екатерины II. Русская культура и наука в XVIII в.

#### **Тема 5.1. Мир и Россия в эпоху преобразований Петра I.**

##### **Перечень изучаемых элементов содержания:**

Россия в эпоху преобразований Петра I. Необходимость преобразований. Методы, средства, принципы, цели реформ. Проблема цены преобразований. Использование опыта европейских государств в преобразовании управления, влияние Швеции, Пруссии, других стран. Основание Санкт-Петербурга, становление его в качестве столицы Российской империи. Роль Москвы в системе имперской власти и идеологии.

Преобразования в области государственного управления. Основные принципы и результаты: усиление самодержавной власти, централизация, развитие бюрократии. Военная реформа Петра I. Международное положение России к концу XVII в. и основные задачи ее внешней политики. Изменение главного вектора внешней политики России на рубеже XVII и XVIII вв.

Экономическое развитие. Внутренняя и внешняя торговля. Социальный протест. Стрелецкие восстания 1682, 1689, 1698 гг. — волнения низов или борьба элит. Сопrotивление реформам: осознанная оппозиция или стихийное недовольство.

Государство и церковь в эпоху Петра I. Зарождение практики религиозной терпимости. Противоречия в положении представителей других религий (мусульмане, буддисты, иудеи) и инославных конфессий (католики, протестанты).

Преобразования в области культуры и быта. Активизация западноевропейских культурных заимствований. Перестройка повседневной жизни горожан и знати по европейскому образцу. Изменение положения женщин. Появление светских праздников и развлечений.

Распространение стиля барокко. Перенесение на русскую почву западной архитектуры, живописи и музыки. Открытие первого общедоступного театра. Создание гражданского шрифта и начало книгоиздательства на русском языке. Возникновение прессы.

Развитие образования и создание условий для научных исследований и их начало. Создание светских учебных заведений. Перевод научной литературы. Начало научного коллекционирования (Кунсткамера), указ о создании Академии наук.

Дискуссии о результатах и историческом значении реформ Петра I.

## **Тема 5.2. Эпоха «дворцовых переворотов». 1725–1762 гг.**

### **Перечень изучаемых элементов содержания:**

Эпоха «дворцовых переворотов». 1725–1762 гг. Вопрос о продолжении преобразований Петра I его преемниками. Предпосылки и основные факторы политической нестабильности в России после Петра I. Насильственная смена правящих монархов, отстранение от власти фактических правителей А. Д. Меншикова, Э. И. Бирона. Приход к власти Анны Иоанновны, «затейка верховников», попытка ограничения самодержавия, цели ее сторонников и причины провала. Правление Анны Иоанновны, особенности ее внутренней политики. Правление Елизаветы Петровны. Петр III — результаты его кратковременного правления в сфере внутренней политики.

Трансформация абсолютных монархий. Идеи правового государства. Принцип разделения властей. Просвещенный абсолютизм. Модернизация как переход от традиционного к индустриальному обществу. Запад и Восток в XVIII в.: многообразие цивилизаций, их сходство и различия. Россия — «мост» между Западом и Востоком.

Проблема «равновесия» в рамках европейского «концерта» держав, устойчивые союзы, противоречия и конфронтация. Колониальный период в истории Северной Америки. Война английских колоний за независимость. Образование Соединенных Штатов Америки. Декларация независимости США.

Французская революция конца XVIII в. Декларация прав человека и гражданина. Якобинская диктатура, ее падение. Термидор. Приход к власти Наполеона Бонапарта. Борьба европейских держав против Французской революции и агрессивных устремлений постреволюционных властей Франции. Колониальный период в истории Латинской Америки. Традиционные общества Востока в условиях европейской колониальной экспансии. Османская империя. Индия. Иран. «Закрытие» Китая. Международная торговля. Работоторговля.

## **Тема 5.3. Россия во второй половине XVIII в. Эпоха Екатерины II**

### **Перечень изучаемых элементов содержания:**

Эпоха Екатерины II. Государственные реформы. Крепостное хозяйство и крепостное право в системе хозяйственных и социальных отношений. Вопрос о крепостном праве и положении крестьян в политике Екатерины II. Обострение социальных противоречий. Восстание под предводительством Емельяна Пугачева. Формирование сословной структуры российского общества. Положение дворянства: привилегии «благородного сословия» и политика правительства по укреплению роли дворянства в качестве господствующего сословия.

Взаимоотношения государства и церкви. Секуляризация церковных владений, ее последствия для дальнейшей жизни монастырей. Политика по отношению к старообрядцам, лицам инославных и нехристианских конфессий. Национальная и конфессиональная политика Российской империи. Расширение территории Российского государства.

Внешняя политика России середины и второй половины XVIII в. Россия — как одна из ведущих держав на международной арене. Упрочение ее статуса, признание ее в качестве империи. Основные цели Российской империи во внешней политике. Роль России в решении важнейших вопросов международной политики. Россия и революция во Франции.

Павел I. Основные черты, особенности и цели его внутренней политики. Вопрос о наличии определенной системы в правлении Павла I или хаотичности его мер. Борьба против влияния Французской революции и участие в коалициях против постреволюционной Франции. Поворот во внешней политике России, переход к союзу с Наполеоном Бонапартом.



XVIII век — век Просвещения. Теория естественного равенства. «Общественный договор». «Народный суверенитет». Культ Разума. Идея прогресса. Вопрос о просвещенном абсолютизме в России. Взгляды российских мыслителей по актуальным политическим и социальным проблемам.

#### **Тема 5.4. Русская культура и наука в XVIII в.**

##### **Перечень изучаемых элементов содержания:**

Русская культура XVIII в. Идеология Просвещения и ее влияние на развитие русской культуры XVIII в. Школа и образование в России в XVIII в. Воспитание «новой породы» людей — реформа образования Екатерины II. Учреждение Московского университета.

Российская наука в XVIII в. Становление российской науки. Роль иностранных ученых, работавших в России (Л. Эйлер, Г. Ф. Миллер). М. В. Ломоносов, значение его деятельности в истории русской науки и просвещения. Изучение страны — главная задача российской науки. Деятельность Академии наук. Географические экспедиции.

Новые веяния в русском искусстве. Смена стилей. Влияние европейской художественной культуры. Реформа стихосложения В. К. Тредиаковского и М. В. Ломоносова. Театр Ф. Г. Волкова и складывание системы Императорских театров. Крепостной театр и «крепостная интеллигенция». Создание Академии художеств, расцвет русского портрета. Развитие архитектуры.

#### **ЗАДАНИЯ К ПРАКТИЧЕСКИМ ЗАНЯТИЯМ РАЗДЕЛА 5.**

##### **ПРАКТИЧЕСКОЕ ЗАДАНИЕ К РАЗДЕЛУ 5.**

#### **Тема 5.1: Мир и Россия в эпоху преобразований Петра I.**

##### **Форма практического задания:**

##### **1. Реферат.**

##### **Примерная тематика рефератов:**

1. Социальная работа в эпоху Петра I.
2. Академия наук России: состав и направления деятельности.
3. Командиры гвардейских полков: историко-социологическая характеристика.
4. Экономическая и социальная политика Петра I.

##### **2. Опрос с элементами научной дискуссии**

##### **Вопросы для обсуждения:**

1. Характерные черты эпохи Нового времени в Европе и Азии.
2. Преобразования Петра I: необходимость и значение.
3. Экономическая и социальная политика Петра I.
4. Преобразования в области государственного управления.
5. Военная реформа и ее значение.
6. Формирование сословной структуры общества.
7. Наука и культура в первой четверти XVIII века.

#### **Тема 5.3. Россия во второй половине XVIII в. Эпоха Екатерины II.**

##### **Форма практического задания:**

##### **1. Реферат.**

### **Примерная тематика рефератов:**

1. Присоединение Крыма: основные этапы и значение.
2. Крепостное право в произведении А.Н. Радищева «Путешествие из Петербурга в Москву».
3. Павел Первый: рыцарь или самодур?
4. Государственные реформы Екатерины II.

### **2. Опрос с элементами научной дискуссии**

#### **Вопросы для обсуждения:**

1. Экономическая политика Екатерины II и ее последствия.
2. Внутренняя политика в отношении дворянского сословия.
3. Крепостное право в эпоху Екатерины II.
4. Развитие просвещения и образования во второй половине XVIII в.
5. Внешняя политика России: характер и особенности.

### **РУБЕЖНЫЙ КОНТРОЛЬ К РАЗДЕЛУ 5: форма рубежного контроля – опрос на семинарском занятии, проверка качества выполненных заданий.**

#### **Раздел 6. Мир и Российская империя в XIX – начале XX в.**

##### **Перечень изучаемых элементов содержания:**

Европа и мир в XIX в. Россия в первой половине XIX в. Россия в эпоху Великих реформ. Мир и Россия на рубеже XIX — начала XX в. I мировая война: предпосылки, ход, итоги. Культура и наука в России XIX — начала XX в.

##### **Тема 6.1. Европа и мир в XIX в.**

##### **Перечень изучаемых элементов содержания:**

Основные факторы и явления мирового развития в XIX в. Промышленный переворот в Европе и России: общее и особенное. Влияние идей Просвещения на мировое развитие. Европейские революции XIX в. Наполеоновские войны и Священный союз как система общеевропейского порядка. Формирование европейских наций. Национально-освободительное движение народов Азии, Африки и Америки. Обретение независимости народами Латинской Америки. Промышленный переворот; ускорение процесса индустриализации в XIX в. и его политические, экономические, социальные и культурные последствия. Секуляризация сознания и развитие науки. Романтизм, либерализм, дарвинизм.

Внутренняя и внешняя политика России в первой половине XIX в. Значение победы России в войне против Наполеона и освободительного похода России в Европу. Попытки реформирования политической системы России при Александре I; проекты М.М. Сперанского и Н.Н. Новосильцева. Изменения в государственном строе. Зарождение общественного движения. Декабризм. Либеральное направление общественной мысли.

Российское самодержавие и «Священный Союз». Консервативно-охранительная политика Николая I. Кодификация законодательства М. Сперанским. Территориальное расширение границ государства. Крымская война, её итоги и последствия. «Золотой век» русской культуры. Просвещение и наука.

##### **Тема 6.2. Россия в первой половине XIX в**

##### **Перечень изучаемых элементов содержания:**

Основные факторы и явления мирового развития во второй половине XIX в. Переход ведущих государств на стадию монополистического капитализма. Воссоединение Италии и Германии. Гражданская война в США. Европейский колониализм и общества Востока, Африки, Америки в XIX в. Развитие Европы во второй половине XIX в. Франко-прусская война. Бисмарк и объединение германских земель. Образование военно-политических блоков, милитаризация европейских государств. Научно-технический прогресс.

### **Тема 6.3. Россия в эпоху Великих реформ**

#### **Перечень изучаемых элементов содержания:**

Великие реформы Александра II. Предпосылки и причины преобразований. Отмена крепостного права и её итоги. Внутриполитические преобразования 60-70-х гг. Земская, городская, военная, судебная реформы. Противоречивость и непоследовательность реформ. Контрреформы Александра III. Консервация общественных отношений, стагнация политической системы, борьба с революционным и либеральным направлениями общественной мысли. Внешняя политика России. Присоединение Средней Азии.

### **Тема 6.4. Мир и Россия на рубеже XIX — начала XX в.**

#### **Перечень изучаемых элементов содержания:**

Особенности складывания капиталистического (индустриального) общества в России в пореформенный период. Изменение социальной структуры общества. Положение рабочего класса и крестьянства.

Духовная жизнь и культура России во второй половине XIX в. Идейные течения и общественно-политическая жизнь российского общества. Формирование общественных движений: консервативно-охранительное, революционно-демократическое и либеральное. Народничество: зарождение, идеология, практика. Рабочее движение и распространение марксизма. Появление социал-демократических организаций в России. Борьба за революционное преобразование общества.

Новая фаза европейского капитализма. Вступление ведущих западных держав в стадию империализма. Завершение раздела мира и борьба за колонии. Особенности становления капитализма в колониально зависимых странах. «Пробуждение Азии» - первая волна буржуазных антиколониальных революций.

Российская экономика конца XIX - начала XX вв.: подъемы и кризисы, их причины. Монополизация промышленности и формирование финансового капитала. Доля иностранного капитала в российской промышленности. Форсирование российской индустриализации «сверху». Усиление государственного регулирования экономики. Реформы С.Ю. Витте. Русская деревня в начале века. Обострение споров вокруг решения аграрного вопроса. Первая российская революция. Столыпинская аграрная реформа: сущность, итоги, последствия.

Политические партии в России начала века: генезис, классификация, программы, тактика. Опыт думского «парламентаризма» в России.

### **Тема 6.5. Первая мировая война и Россия**

**Перечень изучаемых элементов содержания:** I мировая война: предпосылки, ход, итоги. Влияние первой мировой войны на европейское развитие. Участие России в Первой мировой войне. Истоки общенационального кризиса. Кризис власти в годы войны и его истоки. Влияние войны на приближение общенационального кризиса. Свержение монархии в ходе Февральской революции. Альтернативы развития России после Февральской революции. Временное правительство и Советы. Выбор пути развития народами России от Февраля к Октябрю 1917 года.

## **Тема 6.6. Культура и наука в России XIX — начала XX в.**

### **Перечень изучаемых элементов содержания:**

Русская культура в XIX в. Система просвещения. Наука и техника. Печать. Литература и искусство. Быт города и деревни. Общие достижения и противоречия.

## **ПРАКТИЧЕСКОЕ ЗАДАНИЕ К РАЗДЕЛУ 6.**

### **Тема 6.3. Россия в эпоху Великих реформ.**

#### **Форма практического задания:**

##### **1. Реферат.**

#### **Примерная тематика рефератов:**

1. Лица «золотого века» русской культуры (на выбор).
2. Российское самодержавие и «Священный Союз».
3. Либеральные реформы в эпоху Александра I.
4. Зарождение общественного движения. Декабризм.
5. Консервативно-охранительная политика Николая I.
6. Крымская война, её итоги и последствия.

##### **2. Опрос с элементами научной дискуссии**

#### **Вопросы для обсуждения:**

1. Предпосылки и причины преобразований.
2. Противоречивость и непоследовательность реформ.
3. Сущность и содержание Крестьянской реформы 1861 г.
4. Земская, городская, военная, судебная реформы.
5. Историческое значение преобразований.
6. Международное положение России во второй половине XIX в.

### **Тема 6.4. Мир и Россия на рубеже XIX — начала XX в.**

#### **Форма практического задания:**

##### **1. Реферат.**

#### **Примерная тематика рефератов:**

1. Открытие Антарктиды: замысел, этапы, значение.
2. Политический портрет Николая I.
3. Декабристы в Сибири и на Кавказе.
4. Становление В. И. Ульянова-Ленина как политического лидера.
5. Первая русская революция в Москве.
6. Зерновой экспорт России: благо или несчастье России?

##### **2. Опрос с элементами научной дискуссии**

#### **Вопросы для обсуждения:**

1. Вступление ведущих западных держав в стадию империализма.
2. Завершение раздела мира и борьба за колонии.
3. Реформы С.Ю. Витте и их последствия.
4. Особенности развития российской экономики конца XIX - начала XX вв.
5. Первая российская революция и ее значение.
6. Столыпинская аграрная реформа: сущность, итоги, последствия.
7. Трансформация политического строя России в начале XX столетия.

8. Россия накануне Первой мировой войны.

**РУБЕЖНЫЙ КОНТРОЛЬ К РАЗДЕЛУ 6: форма рубежного контроля – опрос на семинарском занятии, проверка качества выполненных заданий.**

**Раздел 7. Советское государство в 1917-1922 гг.**

**Перечень изучаемых элементов содержания:**

Великая российская революция 1917 г. и ее влияние на судьбы народов мира. Гражданская война и военная интервенция в России. Первые преобразования советской власти: характер и особенности.

**Тема 7.1 Великая российская революция 1917 г. и ее влияние на судьбы народов мира**

**Перечень изучаемых элементов содержания:**

Великая российская революция 1917 г., её причины и основные этапы. Расстановка политических и социальных сил накануне и в ходе Февральской революции. Временное правительство, его состав, внутренняя и внешняя политика. Советы рабочих, солдатских и крестьянских депутатов, их состав. Двоевластие. Возможности мирного развития революции. Июньский кризис и его последствия. События 3-5 июля 1917 г. в Петрограде. Корниловской мятеж и его последствия. Распад унитарного государства и общенациональный кризис осенью 1917 года. Победа вооруженного восстания в Петрограде. Октябрьская революция и установление Советской власти. II Всероссийский съезд советов: его состав и решения.

**Тема 7.2. Гражданская война и военная интервенция в России**

**Перечень изучаемых элементов содержания:**

Выход Советской России из Первой мировой войны. Обострение внутривнутриполитической ситуации к лету 1918 года. Причины и сущность гражданской войны, ее хронологические рамки, этапы. Интервенция в России: ее этапы, цели, формы, география, масштабы и результаты. Белое движение: социальный состав, идеология, программы, лидеры. Программа и вооруженные формирования «третьей силы» («зеленые»).

**Тема 7.3. Первые преобразования советской власти: характер и особенности**

**Перечень изучаемых элементов содержания:**

Политические, социально-экономические и культурные преобразования Советской власти. Контрреволюционные выступления. Роспуск Учредительного собрания. III Всероссийский съезд советов, его решения. Конституции 1918 г., ее основные положения. Политика военного коммунизма: причины, цели, методы и результаты. Строительство Красной армии. Польско-советская война 1919-1920 г.: ее причины, ход и результаты. Изгнание интервентов с территории РСФСР. Внутренние и внешние факторы победы большевиков. Влияние Октябрьской социалистической революции на мировой исторический процесс. Российская эмиграция.

**ПРАКТИЧЕСКОЕ ЗАДАНИЕ К РАЗДЕЛУ 7**

**Тема 7.3: Великая российская революция 1917 г. и ее влияние на судьбы народов мира**

**Форма практического задания:**

## **опрос с элементами научной дискуссии**

### **Вопросы для обсуждения:**

1. Социально-экономическая и политическая ситуация в стране осенью 1917 г. и программа РСДРП(б) по выходу из кризиса.
2. Мероприятия советской власти в области промышленности, транспорта, банковской системы, внешней торговли в 1917-1918 гг.
3. Декрет «О земле» и первые аграрные преобразования.
4. Социальные преобразования советской власти, создание системы социальной защиты трудящихся.
5. Решение национального вопроса, реорганизация унитарного государства.
6. Создание новой, советской политической системы.
7. Трансформация правоохранительных органов, создание РККА и РККФ.
8. Преобразования в сфере просвещения, науки и культуры, создание светского государства.

## **РУБЕЖНЫЙ КОНТРОЛЬ К РАЗДЕЛУ 7: форма рубежного контроля – опрос на семинарском занятии, проверка качества выполненных заданий.**

### **Раздел 8. СССР в межвоенный период (20-30-е гг. XX в.)**

#### **Перечень изучаемых элементов содержания:**

Мир и Советский Союз в 20-30-е гг. XX в. СССР в эпоху НЭПа. Образование СССР. Форсированная модернизация советского государства в 30-е годы. Международное положение СССР в конце 30-х годов и укрепление обороноспособности страны. Советская культура и наука (1917 – конец 30-х годов).

#### **Тема 8.1. Мир и Советский Союз в 20-30-е гг. XX в.**

##### **Перечень изучаемых элементов содержания:**

Внешнее и внутреннее положение страны в начале 20-х годов. X съезд РКП(б) и его решения. Переход к мирному социалистическому строительству. Цели, задачи и основные направления новой экономической политики. Изменения в политической и социальной сферах жизни общества.

Окончательное складывание однопартийной политической системы. Создание ВКП(б), её место и роль в государстве. Внутрипартийные процессы в ВКП(б), борьба с оппозицией в правящей партии. ВКП(б) и другие социалистические партии. Роль Советов в хозяйственно-экономической и политической жизни страны. Профсоюзы и др. общественные организации. Военная реформа 1924-1925 гг. и реорганизация советских вооруженных сил в 20-е годы. Политическая система страны в 30-е гг. и её особенности. Массовые политические репрессии, «большой террор» в 1937-1938 гг.

#### **Тема 8.2. СССР в эпоху НЭПа. Образование СССР.**

**Перечень изучаемых элементов содержания:** Политические дискуссии и выбор пути хозяйственного и социально-политического развития страны. Итоги и противоречия НЭПа. Международное положение СССР. Итоги восстановления экономики и причины свертывания НЭПа.

Программные положения большевиков по национальному вопросу. Образование СССР: предпосылки, поиск форм национально-государственного устройства. Проекты «федерализации» и «автономизации». Декларация и договор об образовании СССР 30 декабря 1922 года. Конституция СССР 1924 г. и создание конституционных органов власти Союза ССР. Развитие советской федерации в 20-е годы. Проблема социально-экономического развития отсталых районов СССР. «Коренизация» государственного аппарата республик. Роль РСФСР в культурном развитии советских республик.

### **Тема 8.3. Форсированная модернизация советского государства в 30-е годы**

#### **Перечень изучаемых элементов содержания:**

Мировой экономической кризис и СССР. Внешнеполитическое положение страны в начале 30-х годов. Курс на строительство социализма в условиях враждебного окружения. Индустриализация в СССР: характерные черты, методы и средства. Политика сплошной коллективизации: цели, основные этапы, методы и средства. Культурное строительство. Стахановское и иные виды социалистического труда. Результаты форсированной модернизации советского общества.

### **Тема 8.4. Международное положение СССР в конце 30-х годов и укрепление обороноспособности страны**

#### **Перечень изучаемых элементов содержания:**

Геополитическая ситуация после окончания Первой мировой войны. Версальская система международных отношений. Политическая изоляция Советской России и СССР. Зарождение и развитие международного коммунистического движения. Коминтерн и его деятельность. Международное положение СССР в 20-е годы. Антисоветская деятельность российской эмиграции за рубежом, планы военного нападения на СССР. Внешняя политика СССР в 1920-е годы, Генуэзская и Гаагская конференции. Прорыв дипломатической изоляции. Рапальский договор с Германией и советско-германское сотрудничество в 1920-е годы. Советско-британские и советско-французские отношения: сложности становления, проблемы и противоречия. СССР и малая Антанта. СССР и страны Востока в 20-е годы. Появление первого очага войны на Дальнем Востоке. Итальянский фашизм и германский нацизм. Фашизация Европы, Азии и Латинской Америки в 30-е годы. Антикоминтерновский пакт и образование блока фашистских государств. Политика умиротворения агрессора. Кризис Версальско-Вашингтонской системы. СССР и Лига наций. Внешнеполитический курс СССР на создание системы коллективной безопасности. Коминтерн и борьба с фашизмом. Внешнеполитический курс СССР в конце 30-х годов. Советско-германский договор 23 августа 1939 г. о ненападении и секретные протоколы. Вооруженный конфликт на Халхин-Голе и оз. Хасан. Вхождение в состав СССР Западной Белоруссии, Западной Украины, Литвы, Латвии, Эстонии, Бессарабии и Северной Буковины. Советско-финляндская война: причины, политические и военные итоги для СССР. Экономический и военный потенциал СССР к концу 30-х гг. Меры по укреплению обороноспособности страны, подготовке СССР к отражению фашистской агрессии.

### **Тема 8.5. Советская культура и наука (1917 – конец 30-х годов)**

#### **Перечень изучаемых элементов содержания:**

Культурное развитие СССР в 20-е годы. Советская архитектура. Литературное творчество, театр, живопись, скульптура, музыка. Советский авангард. Идеологические приоритеты. Изменения в быту. Советская власть и РПЦ. Обновленческая и катакомбные церкви. Курс на создание атеистического общества. Развитие научных учреждений.

## **ПРАКТИЧЕСКОЕ ЗАДАНИЕ К РАЗДЕЛУ 8**

### **Тема 8.2. СССР в эпоху НЭПа. Образование СССР.**

**Форма практического задания:**

**опрос с элементами научной дискуссии**

**Вопросы для обсуждения:**

1. Причины и факторы перехода к новой экономической политике (НЭП).
2. Разработка В.И. Лениным программы строительства социализма в стране.
3. Сущность НЭП, её цели, задачи и итоги.
4. Противоречия и ограниченность НЭПа.
5. Образование СССР: предпосылки, пути, итоги.
6. Сущность «ленинского» и «сталинского» проектов создания единого государства.
7. Конституция СССР 1924 г. о национально-государственном устройстве страны.
8. Социальные и культурные изменения в стране в 20-х годах.

### **Тема 8.4. Международное положение СССР в конце 30-х годов и укрепление обороноспособности страны**

**Форма практического задания:**

**опрос с элементами научной дискуссии**

**Вопросы для обсуждения:**

1. Международная обстановка в начале 30-х гг. Германский фашизм и угроза войны.
2. Вступление СССР в Лигу Наций и установление дипломатических отношений с США.
3. Попытки создания системы коллективной безопасности.
4. Политика западных держав по «умиротворению агрессора».
5. Вхождение в состав СССР Западной Белоруссии, Западной Украины, Литвы, Латвии, Эстонии.
6. Советско-финляндская война: причины, политические и военные итоги.
7. Экономический и военный потенциал СССР к концу 30-х гг. Советская оборонительная военная доктрина.
8. СССР и фашистская Германия в конце 30-х годов. Дискуссия и оценки в исторической науке соглашений Советского Союза и нацистской Германии в 1939 году.

**РУБЕЖНЫЙ КОНТРОЛЬ К РАЗДЕЛУ 8: форма рубежного контроля – опрос на семинарском занятии, проверка качества выполненных заданий.**

## **Раздел 9. СССР в годы Второй мировой и Великой Отечественной войн**

**Перечень изучаемых элементов содержания:**

Вторая мировая война: причины, характер, особенности. Советское общество в годы Великой Отечественной войны 1941-1945 гг. Источники и факторы победы советского народа в Великой Отечественной войне 1941-1945 гг. Мобилизация общества и государства в годы Великой Отечественной войны 1941-1945 гг.

### **Тема 9.1. Вторая мировая война: причины, характер, особенности**

**Перечень изучаемых элементов содержания:**



Вторая мировая война, её участники, основные периоды. Проблема начала Второй мировой войны в отечественной и зарубежной историографии. Причины и характер Великой Отечественной войны. Периодизация истории Великой Отечественной войны. Стратегические планы Германии и нападение на СССР. Срыв плана молниеносной войны. Московская битва и весенняя кампания 1942 г., их значение. Эвакуация и перестройка страны на военный лад.

### **Тема 9.2. Советское общество в годы Великой Отечественной войны 1941-1945 гг.**

#### **Перечень изучаемых элементов содержания:**

Всенародный характер войны. Партизанское и подпольное движение в годы войны. Советский тыл и его роль в победе над врагом. Создание чрезвычайных органов управления. Идеологическая работа на фронте и в тылу. Государственно-церковные отношения в годы войны. Сталинградская битва, ее военно-политическое и международное значение. Завершение коренного перелома в ходе войны.

Создание антигитлеровской коалиции: взаимодействия и разногласия союзников. Проблема открытия второго фронта. Тегеранская конференция. Завершающий период войны: освобождение территории СССР и освободительный поход в Европу. Ялтинская конференция союзников. Берлинская операция. Капитуляция фашистской Германии. Потсдамская конференция. Международное значение победы Советского Союза в Великой Отечественной войне. Участие СССР в войне с Японией. Атомная бомбардировка Хиросимы и Нагасаки. Разгром Квантунской армии. Капитуляция Японии. Роль союзников в победе над Японией. Окончание Второй мировой войны.

### **Тема 9.3. Источники и факторы победы советского народа в Великой Отечественной войне 1941-1945 гг.**

#### **Перечень изучаемых элементов содержания:**

Быстрая мобилизация экономической системы. Чрезвычайные меры по переводу экономики на военные рельсы, разработка военно-хозяйственного плана производства всех видов вооружения и боеприпасов, усиление жесткой системы централизованного управления промышленностью, транспортом, сельским хозяйством. Создание специальных наркоматов по выпуску отдельных видов вооружений, Комитета производственного и вещевого снабжения армии, Совета по эвакуации. Организаторская деятельность Коммунистической партии, которую поддерживал народ как фактор победы. Военная помощь союзников и программа ленд-лиза. Идеология, способствующая укреплению патриотизма, межнациональному единству народов СССР.

### **Тема 9.4. Мобилизация общества и государства в годы Великой Отечественной войны 1941-1945 гг.**

#### **Перечень изучаемых элементов содержания:**

Всеобщая воинская мобилизация. Создание государственного Комитета обороны под руководством И.Сталина. Поддержание и повышение боеготовности Советских Вооруженных сил. Массовое патриотическое движение: истребительные батальоны, народное ополчение. Развертывание военного производства и трудовая мобилизация советских граждан.

## **ПРАКТИЧЕСКОЕ ЗАДАНИЕ К РАЗДЕЛУ 9**

**Тема 9.4. Мобилизация общества и государства в годы Великой Отечественной войны 1941-1945 гг.**

**Форма практического задания:**

**1. мультимедийная презентация**

**Тематика для разработки мультимедийной презентации:**

1. Битва за Москву и её историческое значение.
2. Партизанское и подпольное движение в годы войны.
3. Сталинградская битва, её военно-политическое и международное значение.
4. Ялтинская конференция союзников и её международное значение.
5. Потсдамская конференция и её политическое значение.
6. Международное значение победы СССР в Великой Отечественной войне.

**2. опрос с элементами научной дискуссии**

**Вопросы для обсуждения:**

1. Мобилизация экономической системы и её перестройка на военный лад.
2. Советский тыл и его роль в победе над врагом.
3. Партизанское и подпольное движение в годы войны.
4. Идеологическая работа. ВКП(б), комсомола, деятелей культуры.
5. Всенародная помощь фронту со стороны советских граждан и общественных организаций.

**РУБЕЖНЫЙ КОНТРОЛЬ К РАЗДЕЛУ 9: форма рубежного контроля – опрос на семинарском занятии, проверка качества выполненных заданий.**

**Раздел 10. СССР в послевоенный период развития**

**Перечень изучаемых элементов содержания:**

Мир и Советский Союз во второй половине XX в. Восстановление и развитие страны после окончания войны (1945- сер. 60-х гг.). Советский Союз в период перехода к постиндустриальному обществу (сер. 60-х – сер. 80-х гг.). Период «перестройки» и распада СССР (1985–1991). . Культура, наука и спорт в СССР во второй половине XX в.

**Тема 10.1. Мир и Советский Союз во второй половине XX в.**

**Перечень изучаемых элементов содержания:**

Учреждение ООН. Нюрнбергский процесс. Цена победы СССР в войне. «Холодная война». Создание НАТО. План Маршалла и окончательное разделение Европы. Возникновение стран народной демократии и взаимоотношения СССР с ними. Создание Коминформа. Совет экономической взаимопомощи (СЭВ) и ОВД. Восстановление народного хозяйства в годы IV пятилетки. Идеологические кампании послевоенных лет. СССР в период «оттепели». Разоблачение культа личности на XX съезде КПСС и реакция на антисталинизм Н.С. Хрущева в СССР и в мире. Принятие новой программы КПСС. СССР и страны социализма. Советско-американские отношения. Карибский кризис. СССР и страны «третьего мира».

**Тема 10.2. Восстановление и развитие страны после окончания войны (1945- сер. 60-х гг.)**

Перечень изучаемых элементов содержания:

Трудности послевоенного переустройства. Восстановление народного хозяйства. Ориентация на первоочередное восстановление тяжёлой промышленности. Планы 4 и 5 пятилеток. Развитие сельского хозяйства. Засуха 1946 года и падение урожайности. Денежная реформа 1947 года и отмена карточной системы. Рост производства товаров массового спроса.

### **Тема 10.3. Советский Союз в период перехода к постиндустриальному обществу (сер. 60-х – сер. 80-х гг.)**

#### **Перечень изучаемых элементов содержания:**

Отставка Н.С. Хрущева и изменения в политическом курсе. Концепция развитого социализма. Конституция 1977 г.: разработка, обсуждение, основные положения. Политическое и социально-экономическое развитие СССР в 1965-1984 гг. Диссидентское движение в СССР: его цели, этапы, течения, лидеры. Хозяйственная реформа 1965 г. в промышленности и сельском хозяйстве: подготовка, задачи, методы их решения. Внешняя политика СССР. Разрядка международной напряженности. Новый виток «холодной войны».

### **Тема 10.4. Период «перестройки» и распада СССР (1985–1991)**

#### **Перечень изучаемых элементов содержания:**

Концепция перестройки и ее стратегия. Курс на ускорение социально-экономического развития (1985-1986 гг.). — Политика «перестройки» (1987-1991 гг.). Изменения в политической системе. Союзный центр и советские республики в 1988-1991 гг. Общесоюзный референдум 17 марта 1991 г. и Новоогаревский процесс. Политический кризис августа 1991 г. Демонтаж общесоюзных структур СССР (сентябрь - декабрь 1991 гг.). Беловежское соглашение 8 декабря 1991 г. «Новое политическое мышление» и изменения в концепции советской внешней политики. Западные державы и СССР в 1990-1991 гг. Дезинтеграция стран Восточной Европы и развал «социалистического содружества». Ликвидация ОВД. Вывод советских войск из Афганистана. Итоги политики «перестройки» М.С. Горбачева. Распад СССР и его последствия. Наука и культура в Советском Союзе во второй половине XX века.

### **Тема 10.5. Культура, наука и спорт в СССР во второй половине XX в.**

#### **Перечень изучаемых элементов содержания:**

Особенности развития культуры в послевоенный период. Идеологическое противостояние с Западным миром и активная антизападная пропаганда. Восстановление работы школ, открытие новых высших учебных заведений. Развитие научных исследований, связанных с обороной: атомной энергетики, ракетостроения, радиотехники, электроники, успехи советских ученых. Советская литература. Тема войны в творчестве советских писателей. Советский кинематограф. Социалистический реализм и его проявления в литературе, архитектуре, живописи, скульптуре.

## **ПРАКТИЧЕСКОЕ ЗАДАНИЕ К РАЗДЕЛУ 10**

### **Тема 10.4. Период «перестройки» и распада СССР (1985–1991)**

#### **Форма практического задания:**

**опрос с элементами научной дискуссии**

**Вопросы для обсуждения:**

1. Курс на ускорение социально-экономического развития (1985-1986 гг.).
2. Социально-экономическая политика правительства М.С. Горбачева и её итоги.
3. Изменения в концепции советской внешней политики.
4. Политический кризис августа 1991 г.
5. Изменения в политической системе в 1989-1991 гг.
6. Дезинтеграция стран Восточной Европы и распад «социалистического Содружества».

### **Тема 10.5. Культура, наука и спорт в СССР во второй половине XX в.**

#### **Форма практического задания:**

**опрос с элементами научной дискуссии**

#### **Вопросы для обсуждения:**

1. Развитие культуры и науки в СССР в 1945-1953 гг.
2. Культурная политика в 60-80-х гг. XX в.
3. Технические и гуманитарные науки в Советском Союзе в послевоенный период.
4. Мировые достижения советской науки.
5. Космическая программа страны.
6. Массовый и профессиональный спорт в СССР и его достижения.

**РУБЕЖНЫЙ КОНТРОЛЬ К РАЗДЕЛУ 10: форма рубежного контроля – опрос на семинарском занятии, проверка качества выполненных заданий.**

### **Раздел 11. Современная РФ (1992–2022)**

#### **Перечень изучаемых элементов содержания:**

Россия и мир на рубеже тысячелетий (конец 80-х – 90-е гг. XX в.). Россия в первые десятилетия XXI в. Место современной России в мире. Направленность и итоги общественного развития РФ в постсоветское время.

#### **Тема 11.1. Россия и мир на рубеже тысячелетий (конец 80-х – 90-е гг. XX в.)**

#### **Перечень изучаемых элементов содержания:**

РФ и мир в конце 80-х – начале 90-х гг. XX века. Трансформация экономического и политического строя в России. «Шоковая терапия» экономических реформ в начале 90-х годов. Октябрьские события 1993 г. и демонтаж системы власти Советов. Конституция РФ 1993 г. Новая политическая система. Президентская республика и многопартийные выборы. Федеративная дезинтеграция. Власть и общество в России в 90-е годы. Личность Б.Н. Ельцина. *Борьба с политическим терроризмом* на Кавказе. Разгосударствление и приватизация государственной собственности. Военная реформа. Дефолт 1998 года. Социальная цена и первые результаты реформ.

Глобализация мирового экономического, политического и культурного пространства. Гегемония США. Агрессия США и НАТО против Афганистана, Ирака, Ливии. Расширение ЕС. «Зона евро». Социалистическая модель в Латинской Америке. Внешняя политика Российской Федерации в 1991–1999 годы. Расширение НАТО на Восток и проблема безопасности страны. Россия и СНГ. Союз России и Республики Беларусь. Россия в системе мировой экономики и международных связей. Наука, культура, образование в рыночных условиях.

#### **Тема 11.2. Россия в первой четверти XXI в.**

Россия и мир в XXI веке. Глобализация мирового экономического, политического и культурного пространства. Повышение роли КНР в мировой экономике и политике. Мировой финансовый и экономический кризис 2008 г. Международный терроризм. Россия в первые десятилетия XXI в. Обострение обстановки на Северном Кавказе, война в Чечне. В.В. Путин. Продолжение рыночных реформ, стабилизация внутренней обстановки и политического строя. Власть и РПЦ. Государство и общество. Партийная система страны. Избирательные кампании. Изменение вектора внешней политики. Региональные и глобальные интересы России. Возвращение Крыма в состав России. Реакция Запада на вхождение Крымского полуострова/Крыма в состав РФ. Оказание военной помощи Сирии. Действия руководства РФ по созданию многополярного мира. Роль Российской Федерации в современном мировом сообществе. *Современный период строительства ВС РФ.* Направленность и итоги общественного развития РФ в постсоветское время. Наука и культура России в XXI столетии. Изменения в социальной структуре общества. Направленность и итоги общественного развития РФ в постсоветское время.

## **ПРАКТИЧЕСКОЕ ЗАДАНИЕ К РАЗДЕЛУ 11**

### **Тема 11.2. Россия в первой четверти XXI в.**

#### **Форма практического задания:**

#### **1. составление исторического паспорта**

##### **Примерная тематика выполнения задания:**

1. Научные учреждения Москвы.
2. Культурные объекты РГСУ.
3. Федеральные музеи в г. Москва.
4. Культурные объекты федерального значения г. Москвы.
5. Метрополитен – история страны.

#### **2. опрос с элементами научной дискуссии**

##### **Вопросы для обсуждения:**

1. Международная обстановка в начале XXI столетия.
2. Стабилизация внутренней обстановки и политического строя.
3. Борьба с сепаратизмом на Северном Кавказе, война в Чечне.
4. Изменение вектора внешней политики.
5. Реформа вооруженных сил.

**РУБЕЖНЫЙ КОНТРОЛЬ К РАЗДЕЛУ 11: форма рубежного контроля – опрос на семинарском занятии, проверка качества выполненных заданий.**

## **РАЗДЕЛ 3. УЧЕБНО-МЕТОДИЧЕСКОЕ ОБЕСПЕЧЕНИЕ САМОСТОЯТЕЛЬНОЙ РАБОТЫ ОБУЧАЮЩИХСЯ ПО ДИСЦИПЛИНЕ**

### **3.1. Виды самостоятельной работы обучающихся по дисциплине (модулю)**

#### *Очной формы обучения*

Раздел, тема	Количество часов	Вид самостоятельной работы
<b>Семестр 1.</b>		

Раздел 1. Общие вопросы курса	2	Самостоятельное изучение темы в ЭИОС, работа с учебной литературой и историческими источниками.
Раздел 2. Народы и государства на территории современной России в древности. Русь в IX - первой трети XIII в.	2	Самостоятельное изучение темы в ЭИОС, работа с учебной литературой и историческими источниками.
Раздел 3. Народы и государства Европы и Азии в период классического Средневековья. Русь в XIII-XV вв.	1	Самостоятельное изучение темы в ЭИОС, работа с учебной литературой и историческими источниками.
Раздел 4. Европа и мир в эпоху Позднего Средневековья. Россия в XVI - XVII вв.	-	-
Раздел 5. Мир и Россия в Новое время (XVIII в.)	-	-
Раздел 6. Мир и Российская империя в XIX – начале XX в.	-	-
<b>Семестр 2.</b>		
Раздел 7. Советское государство в 1917-1922 гг.	2	Самостоятельное изучение темы в ЭИОС, работа с учебной литературой и историческими источниками
Раздел 8. СССР в межвоенный период (20-30-е гг. XX в.)	1	Самостоятельное изучение темы в ЭИОС, работа с учебной литературой и историческими источниками
Раздел 9. СССР в годы Второй мировой и Великой Отечественной войн.	2	Самостоятельное изучение темы в ЭИОС, работа с учебной литературой и историческими источниками
Раздел 10. СССР в послевоенный период развития	-	-
Раздел 11. Современная РФ (1992–2022)	-	-

Общий объем по дисциплине (модулю), часов	10	
---	----	--

### **3.2. Задания для самостоятельной работы**

#### **Тема 1.1. История как наука**

##### **Вопросы для самоподготовки:**

1. Теория и методология исторической науки.
2. Роль исторических источников в изучении истории.
3. Научная хронология и летосчисление в истории России.
4. Периодизация всемирно-исторического процесса и истории России.
5. История стран, народов, регионов, входивших в состав России на разных этапах ее существования как часть российской истории.

#### **Тема 1.2. Методика работы с письменными историческими источниками и исторической литературой.**

##### **Вопросы для самоподготовки:**

1. Понятие и виды исторических источников.
2. Разновидности и особенности письменных исторических источников.
3. Электронные исторические источники.
4. Правила и методы изучения письменных исторических источников.
5. Историческая литература и её особенности.

#### **Тема 2.1. Мир и Россия в древности и в начальный период Средневековья.**

##### **Вопросы для самоподготовки:**

1. Языковые семьи. Генезис индоевропейцев
2. Археологическая периодизация (каменный век, энеолит, бронзовый век, железный век).
3. Древнейшие народы на территории современной России.
4. Особенности зарождения государственности в Европе и Азии.
5. Славяне и их роль в истории индоевропейцев.
6. Зарождение христианства и ислама.

#### **Тема 2.2. Образование и эволюция государства Русь (IX - начале XIII в.)**

##### **Вопросы для самоподготовки:**

1. Зарождение государственности на Руси: предпосылки и характерные черты.
2. Эволюция древнерусской государственности в X - XIII вв.
3. Новгород как центр освоения Севера Восточной Европы.
4. Политический строй русских княжеств.
5. Культура древней Руси.
6. Византия и Русь.

#### **Тема 3.1. Русские земли в середине XIII — XIV в.**

##### **Вопросы для самоподготовки:**

1. Русь и Золотая Орда.
2. Экспансия Запада на русские земли в XIII в.
3. А. Невский и его роль в защите русской земли.
4. Москва, Тверь и Новгород как центры русских земель.
5. Междоусобицы и распад Золотой Орды.
6. Возвышение Москвы и ликвидация монгольского владычества на Руси.

7. Культурное единство Руси в условиях экспансии с Востока и Запада.

### **Тема 3.2. Формирование единого Русского государства в конце XV в.**

#### **Вопросы для самоподготовки:**

1. Объединение русских земель вокруг Москвы.
2. Падение Константинополя и изменение церковно-политической роли Москвы в православном мире.
3. Иван III и создание единого русского государства в XV в.
4. Завершение объединения русских земель вокруг Москвы в правление Василия III.
5. Международное положение России в конце XV в.

### **Тема 3.3. Древнерусская культура.**

#### **Вопросы для самоподготовки:**

1. Основные достижения мировой культуры в эпоху Средневековья.
2. Православная церковь и народная культура.
3. Древнерусское изобразительное искусство.
4. Каменное строительство на Руси.
5. Литературное творчество на Руси.
6. Неортодоксальные религиозные течения.

### **Тема 4.1. Мир к началу эпохи Нового времени. Россия в первой трети XVI в.**

#### **Вопросы для самоподготовки:**

1. Великие географические открытия и их роль в становлении современной цивилизации.
2. Зарождение капитализма в Европе.
3. Реформация и ее роль в создании европейской цивилизации.
4. Церковь и государство в России в начале XVI в.
5. Завершение объединения русских земель вокруг Москвы.
6. Международное положение России.

### **Тема 4.2. Россия в XVI–XVII вв.**

#### **Вопросы для самоподготовки:**

1. Реформы Ивана IV, их итоги и последствия.
2. Территориальное расширение Российского государства к началу XVI в.
3. «Смутное время»: причины и последствия.
4. Россия в эпоху первых Романовых.
5. Закрепощение русского народа: основные этапы и последствия.
6. «Бунташный век», социальные выступления народных масс.
7. Россия и Вестфальская система международных отношений.
8. Международное положение России в конце XVII в.

### **Тема 4.3. Культура России в XVI–XVII вв.**

#### **Вопросы для самоподготовки:**

1. Развитие традиций древнерусской культуры/
2. Появление книгопечатания в Западной Европе и в России/
3. Культура Возрождения, ее отличительные черты.
4. Западное влияние в русской культуре XVII в.
5. Европейская музыка и театр при московском дворе/



6. Московское барокко.
7. Развитие фресковой живописи и иконописания (Симон Ушаков)

### **Тема 5.1. Мир и Россия в эпоху преобразований Петра I.**

#### **Вопросы для самоподготовки:**

1. Характерные черты эпохи Нового времени в Европе и Азии.
2. Преобразования Петра I: необходимость и значение.
3. Экономическая и социальная политика Петра I.
4. Преобразования в области государственного управления.
5. Военная реформа и ее значение.
6. Формирование сословной структуры общества.
7. Наука и культура в первой четверти XVIII века.

### **Тема 5.2. Эпоха «дворцовых переворотов». 1725–1762 гг.**

#### **Вопросы для самоподготовки:**

1. Причины и последствия дворцовых переворотов.
2. Роль гвардии в осуществлении переворотов.
3. Характерные черты правления Екатерины I, Петра II, Анны Иоанновны.
4. Попытка ограничения власти в эпоху Анны Иоанновны: причины провала.
5. Внутренняя и внешняя политика Елизаветы Петровны.
6. Противоречия внутреннего курса Петра III.
7. Народные массы в эпоху дворцовых переворотов.

### **Тема 5.3. Россия во второй половине XVIII в. Эпоха Екатерины II.**

#### **Вопросы для самоподготовки:**

1. Государственные реформы Екатерины II.
2. Экономическая политика и ее последствия.
3. Внутренняя политика в отношении дворянского сословия.
4. Крепостное право в эпоху Екатерины II.
5. Развитие просвещения и образования во второй половине XVIII в.
6. Внешняя политика России: характер и особенности.

### **Тема 5.4. Русская культура и наука XVIII в.**

#### **Вопросы для самоподготовки:**

1. Понятие «Просвещение» и его характерные черты.
2. Западные веяния в русской культуре.
3. Литература и искусство в XVIII в.
4. Российская наука в XVIII в.
5. Деятельность М.В. Ломоносова.
6. Архитектура России XVIII в.

### **Тема 6.1. Европа и мир в XIX в.**

#### **Вопросы для самоподготовки:**

1. Основные факторы и явления мирового развития в XIX в.
2. Борьба ведущих держав за господство в мире. Венская система международных отношений.
3. Промышленный переворот в Европе и России: общее и особенное.
4. Наполеоновские войны и Священный союз как система общеевропейского порядка.
5. Переход ведущих государств на стадию монополистического капитализма.

6. Образование военно-политических блоков, милитаризация европейских государств.
7. Научно-технический прогресс.

### **Тема 6.2. Россия в первой половине XIX в.**

#### **Вопросы для самоподготовки:**

1. Внутренняя политика России в первой половине XIX в.
2. Российское самодержавие и «Священный Союз».
3. Либеральные реформы в эпоху Александра I.
4. Зарождение общественного движения. Декабризм.
5. Консервативно-охранительная политика Николая I.
6. Территориальное расширение границ государства.
7. Крымская война, её итоги и последствия.

### **Тема 6.3. Россия в эпоху Великих реформ.**

#### **Вопросы для самоподготовки:**

1. Предпосылки и причины преобразований.
2. Противоречивость и непоследовательность реформ.
3. Сущность и содержание Крестьянской реформы 1861 г.
4. Земская, городская, военная, судебная реформы.
5. Историческое значение преобразований.
6. Международное положение России во второй половине XIX в.

### **Тема 6.4. Мир и Россия на рубеже XIX — начала XX в.**

#### **Вопросы для самоподготовки:**

1. Вступление ведущих западных держав в стадию империализма.
2. Завершение раздела мира и борьба за колонии.
3. Реформы С.Ю. Витте и их последствия.
4. Особенности развития российской экономики конца XIX - начала XX вв.
5. Первая российская революция и ее значение.
6. Столыпинская аграрная реформа: сущность, итоги, последствия.
7. Трансформация политического строя России в начале XX столетия.
8. Россия накануне Первой мировой войны.

### **Тема 6.5. Первая мировая война и Россия.**

#### **Вопросы для самоподготовки:**

1. Причины и характер мировой войны.
2. Состав противоборствующих сторон, цели войны.
3. Отношение классов и политических партий к войне.
4. Военные действия на «русском фронте».
5. Состояние тыла и мобилизационных возможностей России.
6. Полководцы и военачальники России.
7. Влияние войны на состояние государства и общества.

### **Тема 6.6. Культура и наука в России XIX — начала XX в.**

#### **Вопросы для самоподготовки:**

1. «Золотой век» русской культуры: характерные черты и особенности.
2. Просвещение и наука в период правления Александра I.
3. Цензура и печать в эпоху Николая I.

4. Наука в России в первой половине века.
5. Литература в России во второй половине столетия.
6. Развитие науки на рубеже XIX — начала XX в.
7. «Серебряный век» русской культуры в начале XX в.: характерные черты и особенности.

### **Тема 7.1. Великая российская революция 1917 г. и ее влияние на судьбы народов мира**

#### **Вопросы для самоподготовки:**

1. Политические партии России в революционных событиях 1917 года.
2. Внутренняя и внешняя политика Временного правительства.
3. Причины победы большевиков и установления Советской власти.
4. Первые преобразования Советской власти.
5. Революционные события 1917 г. на окраинах бывшей Российской империи.
6. Отношение руководства стран Антанты и Четверного союза к революционным событиям в России.

### **Тема 7.2. Гражданская война и военная интервенция в России**

#### **Вопросы для самоподготовки:**

1. Белое движение: причины зарождения, идеология, лидеры.
2. Иностранная военная интервенция: цели, масштабы, результаты.
3. Внутренняя политика противоборствующих сторон: цели, основные направления, результаты.
4. Основные этапы строительства Советских вооруженных сил.
5. Причины и факторы победы «красных» в Гражданской войне.
6. Российская эмиграция и ее судьба.

### **Тема 7.3. Первые преобразования советской власти: характер и особенности**

#### **Вопросы для самоподготовки:**

1. Социально-экономическая и политическая ситуация в стране осенью 1917 г. и программа РСДРП(б) по выходу из кризиса.
2. Мероприятия советской власти в области промышленности, транспорта, банковской системы, внешней торговли в 1917-1918 гг.
3. Декрет «О земле» и первые аграрные преобразования.
4. Социальные преобразования советской власти, создание системы социальной защиты трудящихся.
5. Решение национального вопроса, реорганизация унитарного государства.
6. Создание новой, советской политической системы.
7. Трансформация правоохранительных органов, создание РККА и РККФ.
8. Преобразования в сфере просвещения, науки и культуры, создание светского государства.

### **Тема 8.1. Мир и Советский Союз в 20-30-е гг. XX в.**

#### **Вопросы для самоподготовки:**

1. Итоги и последствия Первой мировой войны.
2. Версальско-Вашингтонская система международных отношений.
3. Социально-экономическое и политическое развитие стран Европы и Азии в 20-30-е гг. XX в.
4. Рапалльский договор между Советской Россией и Германией.

5. Фашизация и милитаризация Европы и мира.
6. «Новый курс» президента Ф. Рузвельта в США.
7. Модернизация азиатских стран в 20-30-е гг. XX в.
8. Культурная жизнь и духовная сфера жизни общества.

### **Тема 8.2. СССР в эпоху НЭПа. Образование СССР.**

#### **Вопросы для самоподготовки:**

1. Причины и факторы перехода к новой экономической политике (НЭП).
2. Разработка В.И. Лениным программы строительства социализма в стране.
3. Сущность НЭП, её цели, задачи и итоги.
4. Противоречия и ограниченность НЭПа.
5. Образование СССР: предпосылки, пути, итоги.
6. Сущность «ленинского» и «сталинского» проектов создания единого государства.
7. Конституция СССР 1924 г. о национально-государственном устройстве страны.
8. Развитие советской федерации в 20-е годы.
9. Социальные и культурные изменения в стране в 20-х годах.
10. Культурная жизнь и духовная сфера жизни общества.

### **Тема 8.3. Форсированная модернизация советского государства в 30-е годы**

#### **Вопросы для самоподготовки:**

1. Мировой экономический кризис («великая депрессия») и хозяйственно-экономическое положение страны.
2. Обострение международной обстановки в конце 20-х годов и оборонно-промышленный потенциал СССР.
3. Причины свёртывания НЭПа и программа социалистической модернизации страны.
4. Индустриализация страны: направления, средства, итоги.
5. Политика сплошной коллективизации: цели, задачи, темпы, результаты.
6. Экономические достижения в годы первых пятилеток, факторы роста промышленного потенциала страны.
7. Культура и наука в 30-е годы.
8. Особенности политической системы и масштабы политических репрессий.

### **Тема 8.4. Международное положение СССР в конце 30-х годов и укрепление обороноспособности страны**

#### **Вопросы для самоподготовки:**

1. Международная обстановка в начале 30-х гг.
2. Экспансия Японии и возникновение дальневосточного очага войны.
3. Германский фашизм и угроза войны.
4. Вступление СССР в Лигу Наций и установление дипломатических отношений с США.
5. Попытки создания системы коллективной безопасности.
6. Политика западных держав по «умиротворению агрессора».
7. Попытки создания системы коллективной безопасности.
8. Вхождение в состав СССР Западной Белоруссии, Западной Украины, Литвы, Латвии, Эстонии.
9. Советско-финляндская война: причины, политические и военные итоги.
10. Экономический и военный потенциал СССР к концу 30-х гг. Советская оборонительная военная доктрина.
11. Советско-англо-французские переговоры в Москве о создании военного союза.

12. СССР и фашистская Германия в конце 30-х годов. Дискуссия и оценки в исторической науке соглашений Советского Союза и нацистской Германии в 1939 году.
13. Подготовка СССР к войне.

### **Тема 8.5. Советская культура и наука (1917 – конец 30-х годов)**

#### **Вопросы для самоподготовки:**

1. Культурная и научная политика большевиков в первые годы Советской власти.
2. Политика советского руководства по отношению к церкви.
3. Политика ликвидации безграмотности и ее практические результаты к концу десятилетия
4. Культурное развитие в 1920-е гг.
5. Культурная революция в 1930-е годы.
6. Формирование интеллигенции нового поколения.

### **Тема 9.1. Вторая мировая война: причины, характер, особенности**

#### **Вопросы для самоподготовки:**

1. Причины и предпосылки Второй мировой войны.
2. Формирование противоборствующих коалиций в годы Второй мировой войны.
3. Основные периоды и характер Второй мировой войны.
4. Основные сражения Второй мировой войны. Роль советско-германского фронта войны.
5. Вклад стран антигитлеровской коалиции в победу над нацистской Германией и её союзниками.
6. Роль Коминтерна в победе над фашизмом.
7. Итоги и последствия Второй мировой войны.

### **Тема 9.2. Советское общество в годы Великой Отечественной войны 1941-1945 гг.**

#### **Вопросы для самоподготовки:**

1. Периодизация истории Великой Отечественной войны.
2. Деятельность советского правительства и ВКП(б) по мобилизации всех сил и средств на разгром врага.
3. Эвакуация и перестройка страны на военный лад.
4. Основные сражения Великой Отечественной войны.
5. Советский тыл в годы войны.
6. Освобождение территории СССР и освободительный поход в Европу.

### **Тема 9.3. Источники и факторы победы советского народа в Великой Отечественной войне**

#### **Вопросы для самоподготовки:**

1. Характерные черты общественно-государственного строя СССР.
2. Боевой потенциал Вооруженных Сил СССР в годы войны.
3. Место и роль ВКП(б).
4. Роль ленд-лиза в победе над Германией.
5. Открытие второго фронта и помощь союзников СССР.
6. Сплоченность и патриотизм советского народа как фактор победы.
7. Роль Верховного главнокомандующего И.В. Сталина, советских полководцев и военачальников (Г.К. Жуков, К.К. Рокоссовский, А.М. Василевский, И.С. Конев и др.).

#### **Тема 9.4. Мобилизация общества и государства в годы Великой Отечественной войны 1941-1945 гг.**

##### **Вопросы для самоподготовки:**

1. Мобилизация экономической системы и её перестройка на военный лад.
2. Советский тыл и его роль в победе над врагом.
3. Партизанское и подпольное движение в годы войны.
4. Идеологическая работа. ВКП(б), комсомола, деятелей культуры.
5. Всенародная помощь фронту со стороны советских граждан и общественных организаций.

#### **Тема 10.1. Мир и Советский Союз во второй половине XX в.**

##### **Вопросы для самоподготовки:**

1. Итоги последствия Второй мировой войны.
2. Ялтинско-Потсдамская система международных отношений.
3. Создание мировой системы социализма.
4. Крушение колониальной системы империализма.
5. НТР и её роль в развитии человеческой цивилизации.
6. «Холодная война» в условиях биполярного мира.

#### **Тема 10.2. Восстановление и развитие страны после окончания войны (1945- сер. 60-х гг.)**

##### **Вопросы для самоподготовки:**

1. Людской, материальный и финансовый ущерб СССР в ходе Великой Отечественной войны.
2. Программа восстановления народного хозяйства в годы IV пятилетки.
3. Средства, методы и ресурсы восстановления народного хозяйства. Трудовой подвиг советского народа.
4. Смерть И.В. Сталина и формирование нового политического руководства.
5. Новации политического и социально-экономического курса Н.С. Хрущева.
6. Культура и наука в СССР в годы хрущевской «оттепели».
7. Развитие социальной сферы (1955-1964 гг.).
8. Внешняя политика СССР в 1953-1964 гг.

#### **Тема 10.3. Советский Союз в период перехода к постиндустриальному обществу (сер. 60-х – сер. 80-х гг.)**

##### **Вопросы для самоподготовки:**

1. Особенности развития советской политической системы в 1960-1980-х годах.
2. Хозяйственная реформа 1965 года: цели, задачи, результаты.
3. Внешняя политика советского государства:
4. Новации Конституции СССР 1977 года.
5. Наука и культура в СССР (сер. 60- - сер. 80-х гг.).
6. Разрядка международной напряженности.

#### **Тема 10.4. Период «перестройки» и распада СССР (1985–1991)**

##### **Вопросы для самоподготовки:**

1. Курс на ускорение социально-экономического развития (1985-1986 гг.).
2. Социально-экономическая политика правительства М.С. Горбачева и её итоги.
3. Изменения в концепции советской внешней политики.

4. Политический кризис августа 1991 г.
5. Изменения в политической системе в 1989-1991 гг.
6. Дезинтеграция стран Восточной Европы и распад «социалистического Содружества».

#### **Тема 10.5. Культура, наука и спорт в СССР во второй половине XX в.**

##### **Вопросы для самоподготовки:**

1. Развитие культуры и науки в СССР в 1945-1953 гг.
2. Культурная политика в 60-80-х гг. XX в.
3. Технические и гуманитарные науки в Советском Союзе в послевоенный период.
4. Мировые достижения советской науки.
5. Космическая программа страны.
6. Массовый и профессиональный спорт в СССР и его достижения.

#### **Тема 11.1. Россия и мир на рубеже тысячелетий (конец 80-х – 90-е гг. XX в.)**

##### **Вопросы для самоподготовки:**

1. Геополитические и общественные изменения в мире после исчезновения СССР.
2. Окончание «холодной войны» и формирование однополярного мира.
3. Экономические реформы в РФ в 90-х гг. и их последствия.
4. Конституция РФ 1993 г. и демонтаж власти Советов.
5. Борьба с сепаратизмом на Северном Кавказе.
6. Президентские и парламентские выборы.
7. Внешняя политика РФ в 90-е годы.
8. Наука и культура в 90-е годы.

#### **Тема 11.2. Россия в первой четверти XXI в.**

##### **Вопросы для самоподготовки:**

1. Международная обстановка в начале XXI столетия.
2. Стабилизация внутренней обстановки и политического строя.
3. Борьба с сепаратизмом на Северном Кавказе, война в Чечне.
4. Изменение вектора внешней политики.
5. Реформа вооруженных сил.
6. Трансформация политического строя.

### **3.3. Методические указания к самостоятельной работе по дисциплине (модулю)**

Освоение слушателями программы предполагает изучение материалов дисциплин (модулей) в ходе самостоятельной работы.

Для успешного освоения дисциплины (модуля) и достижения поставленных целей необходимо внимательно ознакомиться с рабочей программой дисциплины (модуля), доступной в электронной информационно-образовательной среде РГСУ.

Следует обратить внимание на списки основной и дополнительной литературы, на предлагаемые преподавателем ресурсы информационно-телекоммуникационной сети Интернет. Эта информация необходима для самостоятельной работы обучающегося.

Для более углубленного изучения темы задания для самостоятельной работы рекомендуется выполнять параллельно с изучением данной темы. При выполнении заданий по возможности используйте наглядное представление материала.

Самостоятельная работа включает разнообразный комплекс видов и форм работы обучающихся.

### ***Написание реферата (доклада).***

#### ***Требования к структуре реферата (доклада):***

Работа должна содержать систематизацию и краткое изложение материала из не менее 5-и литературных источников (монографий, научных статей и докладов) по выбранной теме.

Основные требования к оформлению:

Структура доклада (реферата): 1) титульный лист; 2) содержание (в нем последовательно указываются названия пунктов доклада (реферата), указываются страницы, с которых начинается каждый пункт); 3) введение (формулируется суть исследуемой проблемы, обосновывается выбор темы, определяются ее значимость и актуальность, указываются цель и задачи доклада (реферата), дается характеристика используемой литературы); 4) основная часть (каждый раздел ее доказательно раскрывает исследуемый вопрос); 5) выводы и заключение (подводятся итоги или делается обобщенный вывод по теме доклада (реферата)); 6) литература.

Доклад (реферат) оформляется на одной стороне листа белой бумаги формата А4 (210x297 мм). Интервал межстрочный -полуторный. Цвет шрифта - черный. Гарнитура шрифта основного текста - «Times New Roman» или аналогичная. Кегль (размер) от 12 до 14 пунктов. Размеры полей страницы (не менее): правое 10 мм, верхнее – 15 мм, нижнее – 20 мм, левое - 25 мм. Формат абзаца: полное выравнивание («по ширине»). Отступ красной строки одинаковый по всему тексту – 15 мм. Страницы должны быть пронумерованы с учётом титульного листа (на титульном листе номер страницы не ставится). В работах используются цитаты, статистические материалы. Эти данные оформляются в виде сносок (ссылок и примечаний). Внутритекстовые, подстрочные и затекстовые библиографические ссылки должны оформляться в соответствии с ГОСТ Р 7.0.5-2008 «Библиографическая ссылка». Общие требования и правила составления».

Реферат (доклад) сдается в бумажном и электронном виде (10 - 20 печатных страниц).

При проверке реферата (доклада) на антиплагиат - [www.antiplagiat.ru](http://www.antiplagiat.ru) - (более 50% заимствований) работа не принимается.

### ***Выполнение тестовых заданий.***

Тестовые задания содержат вопросы и 3-4 варианта ответа по базовым положениям изучаемой темы, составлены с расчетом на знания, полученные слушателями в процессе изучения темы.

Тестовые задания выполняются в письменной или электронной форме и сдаются преподавателю, ведущему дисциплину (модуль).

### ***Написание эссе.***

Эссе - вид самостоятельной исследовательской работы обучающихся, с целью углубления и закрепления теоретических знаний и освоения практических навыков. Цель эссе состоит в развитии самостоятельного творческого мышления и письменного изложения собственных мыслей. При написании эссе слушатель должен представить развернутый письменный ответ на теоретический или практический актуальный вопрос, объявленный преподавателем в аудитории непосредственно перед ее написанием. В процессе написания эссе разрешается пользоваться нормативно-правовыми актами, конспектом лекций (в печатном виде). Использование интернет-ресурсов не допускается. Темы эссе преподаватель предлагает из числа тех, которые слушатели уже рассматривали на лекциях или семинарских занятиях, исходя из содержания заданий в составе оценочных средств. По решению преподавателя, в качестве темы эссе может быть выбрана одна или несколько тем, которые могут быть распределены между слушателями по желанию.

Эссе проводится письменно, по объему не более 3-х печатных листов.



Требования к оформлению эссе:

Эссе выполняется на компьютере (гарнитура Times New Roman, шрифт 14) через 1,5 интервала с полями: верхнее, нижнее – 2; правое – 3; левое – 1,5. Отступ первой строки абзаца – 1,25. Сноски – постраничные. Таблицы и рисунки встраиваются в текст работы. При этом обязательный заголовок таблицы надо размещать над табличным полем, а рисунки сопровождать подрисуночными подписями. При включении в эссе нескольких таблиц и/или рисунков их нумерация обязательна. Обязательна и нумерация страниц. Их целесообразно проставлять внизу страницы – по середине или в правом углу. Номер страницы не ставится на титульном листе, но в общее число страниц он включается. Объем эссе, без учета приложений, не должен превышать 5 страниц. Значительное превышение установленного объема является недостатком работы и указывает на то, что слушатель не сумел отобрать и переработать необходимый материал.

Работа должна содержать собственные умозаключения по сути поставленной проблемы, включать самостоятельно проведенный анализ по сути этой проблемы, выводы, обобщающие авторскую позицию по поставленной проблеме.

## **РАЗДЕЛ 4. ФОНД ОЦЕНОЧНЫХ СРЕДСТВ ДЛЯ ПРОВЕДЕНИЯ ПРОМЕЖУТОЧНОЙ АТТЕСТАЦИИ ОБУЧАЮЩИХСЯ ПО ДИСЦИПЛИНЕ (МОДУЛЮ)**

### **4.1. Форма промежуточной аттестации обучающегося по дисциплине (модулю)**

Контрольным мероприятием промежуточной аттестации обучающихся по дисциплине (модулю) являются зачет и зачет с оценкой, которые проводятся в устной форме.

### **4.2. Оценочные материалы, определяющие процедуры оценивания знаний, умений, навыков и (или) опыта деятельности, характеризующих этапы формирования компетенций**

#### **4.2.1. Организационные основы применения балльно-рейтинговой системы оценки успеваемости обучающихся по дисциплине (модулю)**

Оценка качества освоения обучающимися дисциплины (модуля) реализуется в формате балльно-рейтинговой системы оценки успеваемости обучающихся (БРСО).

БРСО в ходе текущего контроля успеваемости и промежуточной аттестации осуществляется по 100-балльной шкале.

Академический рейтинг обучающегося по дисциплине (модулю) складывается из результатов:

- текущего контроля успеваемости (максимальный текущий рейтинг обучающегося 80 рейтинговых баллов;
- промежуточной аттестации (максимальный рубежный рейтинг обучающегося 20 рейтинговых баллов.

Условия оценки освоения обучающимся дисциплины (модуля) в формате БРСО доводятся преподавателем до сведения обучающихся на первом учебном занятии, а также размещены в свободном доступе в электронной информационно-образовательной среде Университета.

#### **4.2.2. Проведение текущего контроля успеваемости обучающихся по дисциплине (модулю) в соответствии с балльно-рейтинговой системой оценки успеваемости обучающегося**

В течение учебного семестра до промежуточной аттестации на основании утвержденной рабочей программы дисциплины (модуля) формируется текущий рейтинг обучающегося. Текущий рейтинг обучающегося складывается как сумма рейтинговых баллов, полученных им в течение учебного семестра по всем видам учебных занятий по дисциплине (модулю).

В процессе текущего контроля оцениваются следующие действия обучающегося, направленные на освоение компетенций в рамках изучения учебной дисциплины:

- академическая активность (посещаемость учебных занятий, самостоятельное изучение содержания учебной дисциплины в электронной информационно-образовательной среде, соблюдение сроков сдачи практических заданий и текущих контрольных мероприятий и др.);

- выполнение и сдача текущих и итогового практических заданий (эссе, рефераты, активное участие в групповых интерактивных занятиях (дискуссиях) и др.);

- прохождение рубежей текущего контроля, включая соблюдение графика их прохождения в электронной информационно-образовательной среде.

Для планирования расчета текущего рейтинга обучающегося используются следующие пропорции:

<b>Вид учебного действия</b>	<b>Максимальная рейтинговая оценка, баллов</b>
академическая активность	10
практические задания	40
<i>из них: текущие практические задания</i>	20
<i>итоговое практическое задание</i>	20
рубежи текущего контроля	30
<b><i>ИТОГО:</i></b>	<b>80</b>

В течение учебного семестра по дисциплине (модулю) обучающимся должен быть накоплен текущий рейтинг не менее 52 рейтинговых баллов (65% от максимального значения текущего рейтинга).

Необходимыми условиями допуска обучающегося к промежуточной аттестации по дисциплине являются положительное прохождение обучающимся не менее 65% рубежей текущего контроля с накоплением не менее 65% максимального рейтингового балла за каждый рубеж текущего контроля и положительное выполнение итогового практического задания с накоплением не менее 65% максимального рейтингового балла, установленного за итоговое практическое задание.

Невыполнение вышеуказанных условий является текущей академической задолженностью, которая должна быть ликвидирована обучающимся до контрольного мероприятия промежуточной аттестации.

Сведения о наличии у обучающихся текущей академической задолженности, сроках и порядке добора рейтинговых баллов для её ликвидации доводятся до обучающихся педагогическим работником.

В случае неликвидации текущей академической задолженности, педагогический работник обязан во время контрольного мероприятия промежуточной аттестации поставить обучающемуся 0 рейтинговых баллов. В этом случае ликвидация текущей академической задолженности возможна в периоды проведения повторной промежуточной аттестации.

#### 4.2.3. Проведение промежуточной аттестации обучающихся по дисциплине (модулю) в соответствии с балльно-рейтинговой системой оценки успеваемости обучающегося

Промежуточная аттестация по дисциплине (модулю) проводится в соответствии с Положением о промежуточной аттестации обучающихся по основным профессиональным образовательным программам в Российском государственном социальном университете и Положением о балльно-рейтинговой системе оценки успеваемости обучающихся по основным профессиональным образовательным программам в Российском государственном социальном университете в действующей редакции.

На промежуточную аттестацию отводится 20 рейтинговых баллов.

Ответы обучающегося на контрольном мероприятии промежуточной аттестации оцениваются педагогическим работником по 20 - балльной шкале, а итоговая оценка по дисциплине (модулю) выставляется по пятибалльной системе для дифференцированного зачета.

Критерии выставления оценки определяются Положением о балльно-рейтинговой системе оценки успеваемости обучающихся по основным профессиональным образовательным программам высшего образования - программам бакалавриата, программам специалитета, программам магистратуры в Российском государственном социальном университете.

В процессе определения рубежного рейтинга обучающегося используется следующая шкала:

<b>Рубежный рейтинг</b>	<b>Критерии оценки освоения обучающимся дисциплины (модуля) в ходе контрольных мероприятий промежуточной аттестации</b>
19-20 рейтинговых баллов	обучающийся глубоко и прочно усвоил программный материал, исчерпывающе, последовательно, грамотно и логически стройно его излагает, тесно увязывает с задачами и будущей деятельностью, не затрудняется с ответом при видоизменении задания, свободно справляется с задачами и практическими заданиями, правильно обосновывает принятые решения, умеет самостоятельно обобщать и излагать материал, не допуская ошибок
16-18 рейтинговых баллов	обучающийся твердо знает программный материал, грамотно и по существу излагает его, не допуская существенных неточностей в ответе на вопрос, может правильно применять теоретические положения и владеет необходимыми умениями и навыками при выполнении практических заданий
13-15 рейтинговых баллов	обучающийся освоил основной материал, но не знает отдельных деталей, допускает неточности, недостаточно правильные формулировки, нарушает последовательность в изложении программного материала и испытывает затруднения в выполнении практических заданий
1-12 рейтинговых баллов	обучающийся не знает значительной части программного материала, допускает существенные ошибки, с большими затруднениями выполняет практические задания
0 рейтинговых баллов	не аттестован

**4.3. Перечень заданий для проведения текущей и промежуточной оценки знаний, умений, навыков и (или) опыта деятельности, характеризующих этапы формирования компетенций**

**4.3.1. Оценочные материалы для проведения текущей аттестации и рубежного контроля, обучающихся по дисциплине (модулю)**

**Перечень вопросов рубежного контроля и текущей аттестации**

<b>№ п/п</b>	<b>Контролируемые разделы (темы), дисциплины</b>	<b>Код контролируемой компетенции</b>	<b>Форма рубежного контроля</b>	<b>Вопросы/задания рубежного контроля</b>
1	<b>Раздел 1. Общие вопросы курса</b>	УК-5	опрос на семинарском занятии, проверка качества выполненных заданий.	1. «Предмет и социальные функции исторической науки».
		ОПК-1	опрос на семинарском занятии, проверка качества выполненных заданий.	1. Методы исторических исследований
2	<b>Раздел 2. Народы и государства на территории современной России в древности. Русь в IX - первой трети XIII в.</b>	УК-5	опрос на семинарском занятии, проверка качества выполненных заданий.	1. Принятие христианства и его влияние на развитие Древней Руси. 2. Политическая раздробленность Руси в XII–XIII вв.: формирование различных моделей развития государства и общества.
		ОПК-1	опрос на семинарском занятии, проверка качества выполненных заданий.	1. Характерные черты становления государственности у народов Запада и Востока в Древности и в период раннего Средневековья. 2. Восточные славяне в VI–VIII вв.: происхождение, расселение, хозяйство, верования. 3. Предпосылки и основные этапы становления и развития Древнерусского государства.
3	<b>Раздел 3. Народы и государства Европы и Азии в</b>	УК-5	опрос на семинарском занятии,	1. Ордынское иго в свете новейшей историографии.

	<b>период классического Средневековья. Русь в XIII-XV вв.</b>		проверка качества выполненных заданий.	2. Политическая культура в эпоху Реформации.
		ОПК-1	опрос на семинарском занятии, проверка качества выполненных заданий.	1. Ганзейский союз: история происхождения и торгово-экономическое значение. 2. Особенности политического устройства Новгорода. 3. Психологический портрет А. Невского.
4	<b>Раздел 4. Европа и мир в эпоху Позднего Средневековья. Россия в XVI - XVII вв.</b>	УК-5	опрос на семинарском занятии, проверка качества выполненных заданий.	1. Тенденции политического и социально-экономического развития России в XVII в. Первые Романовы. 2. Раскол в Русской Православной Церкви, его социально-политическая сущность и последствия. 3. Культура Руси в XVI-XVII вв.
		ОПК-1	опрос на семинарском занятии, проверка качества выполненных заданий.	1. XVI–XVII вв. в мировой истории. 2. Преобразования Ивана IV Грозного и их последствия. 3. Сущность крепостного права и основные этапы его законодательного оформления. 4. Сущность, причины и хронологические рамки «Смутного времени». 5. Борьба народов России за национальное освобождение в годы Смуты. День народного единства.
5	<b>Раздел 5. Мир и Россия в Новое время (XVIII в.)</b>	УК-5	опрос на семинарском занятии, проверка качества выполненных заданий.	1. Крепостное право в произведении А.Н. Радищева «Путешествие из Петербурга в Москву». 2. Павел Первый: рыцарь или самодур?
		ОПК-1	опрос на семинарском занятии, проверка качества выполненных заданий.	1. Социальная работа в эпоху Петра I. 2. Академия наук России: состав и направления деятельности. 3. Командиры гвардейских полков: историко-социологическая характеристика. 4. Присоединение Крыма: основные этапы и значение.

6	<b>Раздел 6. Мир и Российская империя в XIX – начале XX в.</b>	УК-5	опрос на семинарском занятии, проверка качества выполненных заданий.	<ol style="list-style-type: none"> <li>1. Культура и наука в России в XIX – начале XX в.</li> <li>2. Характерные черты мирового развития в начале XX в.</li> </ol>
		ОПК-1	опрос на семинарском занятии, проверка качества выполненных заданий.	<ol style="list-style-type: none"> <li>1. Россия на рубеже XIX–XX вв. Преобразования С.Ю. Витте и их итоги.</li> <li>2. Рабочее движение и распространение марксизма в России.</li> <li>3. Революция 1905-1907 гг.: причины, основные этапы и влияние на власть и общество.</li> <li>4. Эволюция партийно-политической системы страны в 1905–1907 гг.</li> <li>5. Столыпинская программа модернизации страны и ее итоги.</li> <li>6. Участие России в Первой мировой войне.</li> </ol>
7	<b>Раздел 7. Советское государство в 1917-1922 гг.</b>	УК-5	опрос на семинарском занятии, проверка качества выполненных заданий.	<ol style="list-style-type: none"> <li>1. Историческое значение Великой Октябрьской социалистической революции 1917 г.</li> <li>2. Россия в период Гражданской войны и иностранной интервенции. Источники и факторы победы Советской власти.</li> </ol>
		ОПК-1	опрос на семинарском занятии, проверка качества выполненных заданий.	<ol style="list-style-type: none"> <li>1. Великая российская революция 1917 г. Выбор пути развития и победа Советской власти.</li> <li>2. Первые преобразования Советской власти в политической, экономической, социальной и духовной сферах жизни общества (1917-1920 гг.).</li> <li>3. Политика военного коммунизма: причины, сущность, последствия.</li> </ol>

8	<b>Раздел 8. СССР в межвоенный период (20-30-е гг. XX в.)</b>	УК-5	опрос на семинарском занятии, проверка качества выполненных заданий.	<ol style="list-style-type: none"> <li>1. Политика коллективизации, её причины и последствия. Развитие советско-германского сотрудничества в 1920-е годы.</li> <li>2. Международная ситуация после окончания Первой мировой войны.</li> </ol>
		ОПК-1	опрос на семинарском занятии, проверка качества выполненных заданий.	<ol style="list-style-type: none"> <li>1. Советско-финляндская война: причины, этапы и последствия.</li> <li>2. Коминтерн и СССР.</li> <li>3. «Большой террор» в 1937-1938 гг.: масштабы и последствия.</li> </ol>
9	<b>Раздел 9. СССР в годы Второй мировой и Великой Отечественной войн</b>	УК-5	опрос на семинарском занятии, проверка качества выполненных заданий.	<ol style="list-style-type: none"> <li>1. Источники и факторы победы советского народа в Великой Отечественной войне.</li> </ol>
		ОПК-1	опрос на семинарском занятии, проверка качества выполненных заданий.	<ol style="list-style-type: none"> <li>1. Основные направления деятельности Советского правительства и ЦК ВКП(б) по мобилизации всех сил и средств страны в годы Великой Отечественной войны.</li> <li>2. Восстановление народного хозяйства страны после окончания Великой Отечественной войны: трудности, основные направления, источники, методы и средства, итоги.</li> </ol>
10	<b>Раздел 10. СССР в послевоенный период развития</b>	УК-5	опрос на семинарском занятии, проверка качества выполненных заданий.	<ol style="list-style-type: none"> <li>1. Социально-экономическое развитие страны в 50-60-х гг. XX в.</li> <li>2. Интенсификация экономики (1965-1982 гг.). Итоги и оценки экономической политики СССР в «предперестроечный период».</li> <li>3. Эволюция политической сферы жизни советского общества в 40-80-е гг. XX в. Противоречия политического развития страны.</li> <li>4. Эволюция духовной сферы жизни советского общества в 40-80-е гг. XX в.</li> <li>5. Курс на перестройку советского общества, её направленность и результаты.</li> </ol>

				6. «Холодная война» в послевоенный период планетарного развития.
		ОПК-1	опрос на семинарском занятии, проверка качества выполненных заданий.	1. Формирование новой российской государственности: основные этапы, содержание, характер и тенденции. 2. Эволюция внешней политики России в 90-е гг. XX и в начале XXI столетий.
11	<b>Раздел 11. Современная РФ (1992–2022)</b>	УК-5	опрос на семинарском занятии, проверка качества выполненных заданий.	1. Особенности развития науки, культуры и системы образования в Российской Федерации в условиях рыночной экономики. 2. Роль и место России в современной системе мировой экономики и международных связей.
		ОПК-1	опрос на семинарском занятии, проверка качества выполненных заданий	1. Борьба Российской Федерации за отстаивание своих глобальных и региональных интересов. 2. Политическая система современной России: этапы ее формирования и развития.

#### 4.3.2. Оценочные материалы для проведения промежуточной аттестации обучающихся по дисциплине (модулю)

##### Вопросы/задания для проведения промежуточной аттестации обучающихся по дисциплине (модулю)

Коды контролируемой компетенции	Вопросы /задания
---------------------------------	------------------



ОПК-1	<ol style="list-style-type: none"> <li>1. Предмет и социальные функции исторической науки.</li> <li>2. Принятие христианства и его влияние на развитие Древней Руси.</li> <li>3. Роль личности в истории.</li> <li>4. Источники и факторы победы советского народа в Великой Отечественной войне.</li> <li>5. Культурное строительство (культурная революция) в конце 20-х — 30-х гг. XX в.: сущность, целевые установки, содержание, источники и методы проведения, итоги и историческое значение.</li> <li>6. Культура и наука в России в XIX - начале XX в.</li> <li>7. Особенности развития науки, культуры и системы образования в Российской Федерации в условиях рыночной экономики.</li> <li>8. Борьба Российской Федерации за отстаивание своих глобальных и региональных интересов.</li> <li>9. Роль и место России в современной системе мировой экономики и международных связей.</li> <li>10. Политическая система современной России: этапы ее формирования и развития.</li> </ol>
УК-5	<ol style="list-style-type: none"> <li>11. Характерные черты становления государственности у народов Запада и Востока в Древности и в период раннего Средневековья.</li> <li>12. Восточные славяне в VI–VIII вв.: происхождение, расселение, хозяйство, верования.</li> <li>13. Предпосылки и основные этапы становления и развития Древнерусского государства.</li> <li>14. Политическая раздробленность Руси в XII–XIII вв.: формирование различных моделей развития государства и общества.</li> <li>15. Тенденции исторического процесса в Европе в период классического Средневековья.</li> <li>16. Борьба народов Руси с крестоносной агрессией Запада в XIII в. Александр Невский.</li> <li>17. Монгольское нашествие на Русь. Установление ордынского ига и его влияние на государственные и общественные процессы на Руси.</li> <li>18. Предпосылки и основные этапы формирования единого Российского государства.</li> <li>19. Борьба Московского княжества за господство в Северо-Восточной Руси и объединение русских земель. Дмитрий Донской.</li> <li>20. Особенности становления централизованного государства и сословно-корпоративного общества в правление Ивана III и Василия III.</li> <li>21. Древнерусская культура.</li> <li>22. XVI–XVII вв. в мировой истории.</li> <li>23. Преобразования Ивана IV Грозного и их последствия.</li> <li>24. Сущность крепостного права и основные этапы его законодательного оформления.</li> <li>25. Сущность, причины и хронологические рамки «Смутного времени».</li> <li>26. Борьба народов России за национальное освобождение в годы Смуты. День народного единства.</li> <li>27. Тенденции политического и социально-экономического развития России в XVII в. Первые Романовы.</li> </ol>

28. Раскол в Русской Православной Церкви, его социально-политическая сущность и последствия.
29. Культура Руси в XVI-XVII вв.
30. XVIII век в европейской и мировой истории.
31. Реформы Петра I и их влияние на развитие страны.
32. Россия в эпоху дворцовых переворотов (1725–1762 гг.).
33. Россия в 60-90-е гг. XVIII в.: основные направления и результаты преобразований.
34. Россия в правление Павла I.
35. Внешняя политика России во второй половине XVIII в.
36. Русская культура XVIII в.
37. Основные тенденции мирового развития в XIX в.
38. Попытки европейской модернизации страны в первой половине XIX в. М.М. Сперанский.
39. Отечественная война 1812 г.
40. Внутренняя политика Николая I. Крымская война 1853–1856 гг. и ее результаты.
41. Общественное движение в первой половине XIX в.
42. Подготовка и проведение крестьянской реформы 1861 г.
43. Реформы Александра II: земская, городская, судебная, образования.
44. Военная реформа 1862–1874 гг. Д.А. Милютин.
45. Консервативно-преобразовательная деятельность Александра III: целевые установки, содержание и результаты.
46. Общественные движения в России в 60–90-е гг. XIX в.
47. Особенности становления индустриального общества в России во второй половине XIX
48. Россия на рубеже XIX–XX вв. Преобразования С.Ю. Витте и их итоги.
49. Рабочее движение и распространение марксизма в России.
50. Характерные черты мирового развития в начале XX в.
51. Революция 1905-1907 гг.: причины, основные этапы и влияние на власть и общество.
52. Эволюция партийно-политической системы страны в 1905–1907 гг.
53. Столыпинская программа модернизации страны и ее итоги.
54. Участие России в Первой мировой войне.
55. Культура и наука в России в XIX - начале XX в.
56. Великая российская революция 1917 г. Выбор пути развития и победа Советской власти.
57. Первые преобразования Советской власти в политической, экономической, социальной и духовной сферах жизни общества (1917-1920 гг.).
58. Историческое значение Великой Октябрьской социалистической революции 1917 г.
59. Россия в период Гражданской войны и иностранной интервенции. Источники и факторы победы Советской власти.
60. Политика военного коммунизма: причины, сущность, последствия.
61. Основные направления, содержание и итоги НЭПа.
62. Индустриализация страны в конце 20-х — 30-х гг. XX в.: сущность, целевые установки, содержание, источники и методы проведения, итоги и историческое значение.
63. Коллективизация страны в конце 20-х — 30-х гг. XX в.: сущность, целевые

	<p>установки, содержание, источники и методы проведения, итоги и историческое значение.</p> <p>64. Образование СССР. Национально-государственное строительство в 1922-1939 гг. Конституция СССР 1924 г.</p> <p>65. Общественно-политическая жизнь страны в конце 1920-х-1930-е гг.</p> <p>66. Внутрипартийная борьба в 1920-е гг. и деятельность Коминтерна.</p> <p>67. План ГОЭЛРО и итоги его реализации.</p> <p>68. Развитие политической системы в СССР в 1920 – 1930-е гг. Конституция СССР 1936 г.</p> <p>69. Политические репрессии в СССР в конце 30-х годов.</p> <p>70. Внешняя политика Советского государства в 1920 – 1930-е гг.</p> <p>71. Основные направления деятельности Советского правительства и ЦК ВКП(б) по мобилизации всех сил и средств страны на отпор и разгром врага в годы Великой Отечественной войны.</p> <p>72. Источники и факторы победы советского народа в Великой Отечественной войне.</p> <p>73. Восстановление народного хозяйства страны после окончания Великой Отечественной войны: трудности, основные направления, источники, методы и средства, итоги.</p> <p>74. Социально-экономическое развитие страны в 50-60-х гг. XX в.</p> <p>75. Интенсификация экономики (1965-1982 гг.). Итоги и оценки экономической политики СССР в «предперестроечный период».</p> <p>76. Эволюция политической сферы жизни советского общества в 40-80-е гг. XX в. Противоречия политического развития страны.</p> <p>77. Эволюция духовной сферы жизни советского общества в 40-80-е гг. XX в.</p> <p>78. Курс на перестройку советского общества, её направленность и результаты.</p> <p>79. «Холодная война» в послевоенный период планетарного развития.</p> <p>80. Формирование новой российской государственности: основные этапы, содержание, характер и тенденции.</p> <p>81. Эволюция внешней политики России в 90-е гг. XX и в начале XXI столетий.</p> <p>82. Либеральная концепция рыночных реформ в России в начале 90-х годов XX века: замыслы и реальность.</p> <p>83. Конституционный кризис 1993 года: его причины, разрешение и итоги.</p> <p>84. Российская Федерация и страны СНГ: проблемы взаимодействия и сотрудничества.</p> <p>85. Социальная цена и результаты экономических реформ 90-х годов XX века.</p>
--	--

## **РАЗДЕЛ 5. УСЛОВИЯ РЕАЛИЗАЦИИ ДИСЦИПЛИНЫ (МОДУЛЯ)**

### **5.1. Перечень основной и дополнительной учебной литературы для освоения дисциплины (модуля)**

#### **5.1.1. Основная литература**

1. История России в 2 ч. Часть 1. До начала XX века : учебник для вузов / Л. И. Семенникова [и др.] ; под редакцией Л. И. Семенниковой. — 7-е изд., испр. и доп. — Москва : Издательство Юрайт, 2023. — 348 с. — (Высшее образование). — ISBN 978-5-534-08970-7. — Текст : электронный // Образовательная платформа Юрайт [сайт]. — URL: <https://urait.ru/bcode/512320> (дата обращения: 23.03.2023).

2. История России в 2 ч. Часть 2. XX — начало XXI века : учебник для вузов / Л. И. Семенникова [и др.] ; под редакцией Л. И. Семенниковой. — 7-е изд., испр. и доп. — Москва : Издательство Юрайт, 2023. — 328 с. — (Высшее образование). — ISBN 978-5-534-08972-1. — Текст : электронный // Образовательная платформа Юрайт [сайт]. — URL: <https://urait.ru/bcode/512944> (дата обращения: 23.03.2023).

3. История России в 2 ч. Часть 1. IX — начало XX века : учебник для вузов / А. В. Сидоров [и др.] ; под редакцией А. В. Сидорова. — 2-е изд., испр. и доп. — Москва : Издательство Юрайт, 2023. — 404 с. — (Высшее образование). — ISBN 978-5-534-09044-4. — Текст : электронный // Образовательная платформа Юрайт [сайт]. — URL: <https://urait.ru/bcode/512366> (дата обращения: 23.03.2023).

4. История России в 2 ч. Часть 2. XX — начало XXI века : учебник для вузов / А. В. Сидоров [и др.] ; под редакцией А. В. Сидорова. — 2-е изд., испр. и доп. — Москва : Издательство Юрайт, 2023. — 237 с. — (Высшее образование). — ISBN 978-5-534-09046-8. — Текст : электронный // Образовательная платформа Юрайт [сайт]. — URL: <https://urait.ru/bcode/512616> (дата обращения: 23.03.2023).

### 5.1.2. Дополнительная литература

1. История России. XX — начало XXI века : учебник для вузов / Д. О. Чураков [и др.] ; под редакцией Д. О. Чуракова, С. А. Саркисяна. — 3-е изд., перераб. и доп. — Москва : Издательство Юрайт, 2023. — 311 с. — (Высшее образование). — ISBN 978-5-534-13567-1. — Текст : электронный // Образовательная платформа Юрайт [сайт]. — URL: <https://urait.ru/bcode/510943> (дата обращения: 23.03.2023).

2. История России: учебно-практическое пособие : [12+] / авт.-сост. А. М. Шарипов. — Москва ; Берлин : Директ-Медиа, 2021. — 318 с. : табл. — Режим доступа: по подписке. — URL: <https://biblioclub.ru/index.php?page=book&id=602375> (дата обращения: 23.03.2023). — Библиогр. в кн. — ISBN 978-5-4499-1941-0. — Текст : электронный.

3. Прядеин, В. С. История России в схемах, таблицах, терминах и тестах : учебное пособие для вузов / В. С. Прядеин ; под научной редакцией В. М. Кириллова. — Москва : Издательство Юрайт, 2022. — 198 с. — (Высшее образование). — ISBN 978-5-534-05439-2. — Текст : электронный // Образовательная платформа Юрайт [сайт]. — URL: <https://urait.ru/bcode/493609> (дата обращения: 23.03.2023).

4. История России : учебник и практикум для вузов / К. А. Соловьев [и др.] ; под редакцией К. А. Соловьева. — Москва : Издательство Юрайт, 2023. — 244 с. — (Высшее образование). — ISBN 978-5-534-15876-2. — Текст : электронный // Образовательная платформа Юрайт [сайт]. — URL: <https://urait.ru/bcode/510102> (дата обращения: 23.03.2023).

### 5.2. Перечень ресурсов информационно-коммуникационной сети «Интернет», необходимых для освоения учебной дисциплины

№ №	Название электронного ресурса	Описание электронного ресурса	Используемый для работы адрес
1.	ЭБС «Университетская библиотека онлайн»	Электронная библиотека, обеспечивающая доступ высших и средних учебных заведений, публичных библиотек и корпоративных пользователей к наиболее востребованным материалам по всем отраслям знаний от ведущих российских издательств	<a href="http://biblioclub.ru/">http://biblioclub.ru/</a>

2.	Научная электронная библиотека eLIBRARY.ru	Крупнейший российский информационно-аналитический портал в области науки, технологии, медицины и образования, содержащий рефераты и полные тексты более 34 млн научных публикаций и патентов	<a href="http://elibrary.ru/">http://elibrary.ru/</a>
3.	Образовательная платформа Юрайт	Электронно-библиотечная система для ВУЗов, ССУЗов, обеспечивающая доступ к учебникам, учебной и методической литературе по различным дисциплинам.	<a href="https://urait.ru/">https://urait.ru/</a>
4.	База данных "EastView"	Полнотекстовая база данных периодических изданий	<a href="https://dlib.eastview.com">https://dlib.eastview.com</a>
5.	Электронная библиотека "Grebennikon"	Библиотека предоставляет доступ более чем к 30 журналам, выпускаемых Издательским домом "Гребенников".	<a href="https://grebennikon.ru/">https://grebennikon.ru/</a>

### 5.3 Методические указания для обучающихся по освоению дисциплины (модуля)

Освоение обучающимся дисциплины (модуля) «История России» предполагает изучение материалов дисциплины на аудиторных занятиях и в ходе самостоятельной работы. Аудиторные учебные занятия проходят в форме лекций, семинаров и практических занятий. Самостоятельная работа включает разнообразный комплекс видов и форм работы обучающихся.

Для успешного освоения дисциплины и достижения поставленных целей необходимо внимательно ознакомиться с рабочей программой дисциплины доступной в электронной информационно-образовательной среде РГСУ.

Следует обратить внимание на списки основной и дополнительной литературы, на предлагаемые преподавателем ресурсы информационно-телекоммуникационной сети Интернет. Эта информация необходима для самостоятельной работы обучающегося.

Для качественного усвоения учебной дисциплины обучающемуся необходимо:

- овладеть эффективными методиками обучения в высшей школе, методами поиска и обработки научной информации;
- научиться планировать свою работу, регулярно посещать лекции и семинарские занятия;
- конспектировать основные положения лекции, дорабатывать лекционный материал в ходе самостоятельной работы;
- участвовать в семинарах и конференциях, организуемых кафедрой и Университетом;
- регулярно консультироваться у преподавателя по сложным и дискуссионным вопросам, источникам получения научной исторической информации по той или иной проблеме.

учебные занятия способствуют освоению дисциплины при учете их особенностей.

Лекция является основным видом учебных занятий поскольку предназначена для формирования у обучающихся базовых теоретических знаний, актуализации проблемных вопросов и определения путей их решения, знакомства с научной литературой и первоисточниками по теме.

*Текущий контроль успеваемости обучающихся* производится для определения уровня и качества их подготовки по конкретным темам учебных дисциплин. Текущий контроль успеваемости по дисциплине «История России» проводится, как правило, в ходе семинарских занятий.

Подготовку к семинару и практическим занятиям лучше всего начать сразу же после прочтения лекции по теме. Алгоритм подготовки к таким занятиям включает в себя:

- изучение темы и уяснения вопросов занятия, порядка его проведения;
- чтение конспекта лекции, рекомендованной учебной литературы и первоисточников;
- усвоение специальной (научной) литературы;
- изучение контрольных вопросов, составление ответов на них;
- выполнение индивидуальных заданий, решение тестов и учебных задач;
- подготовка тезисов выступления по всем предусмотренным планом занятия вопросам;
- осмысление содержания изучаемой темы в связи с проблематикой современности и с задачами будущей профессиональной деятельности.

В ходе семинарского занятия обучаемым рекомендуется:

- внимательно следить за ходом обсуждения проблемы, стремиться вникнуть в её сущность;
- уважать чужое мнение, толерантно относиться к студентам неправильно отвечающих на вопросы, соблюдать правила ведения публичной дискуссии;
- проявлять активность, не бояться высказать собственную позицию;
- стремиться аргументировать свои суждения, опираясь на исторические документы и факты, научную литературу; исключить случаи использования недостоверных исторических сведений из ненаучных (сомнительных) источников информации;
- участвовать в подготовке докладов, сообщений по тематике учебной дисциплины на основе рекомендаций и литературы, предложенных преподавателем;
- фиксировать в конспекте результаты обсуждения проблемы, уяснить для себя собственные когнитивные пробелы по теме для их ликвидации в ходе самостоятельной работы.

Критерии оценки выступления обучаемых на семинарском занятии:

- научно-теоретический уровень выступления;
- степень творчества и самостоятельности в подходе к раскрытию обсуждаемого вопроса;
- доказательность и убедительность;
- культура речи, жестов, мимики;
- умение анализировать, обобщать материал и делать выводы;
- связь с проблематикой современности и деятельностью специалиста в сфере психологии межкультурной коммуникации.

*Промежуточная аттестация по дисциплине (модулю)* проводится с целью оценки результатов работы обучающихся за семестр и курс, прочности полученных теоретических знаний, степени развития творческого мышления, качества приобретённых навыков самостоятельной работы, умения синтезировать полученные знания и применять их для решения практических задач.

Промежуточная аттестация по дисциплине «История России» проводится в форме зачета (1-й семестр) и зачёта с оценкой (2-й семестр).

Основные рекомендации по подготовке к промежуточной аттестации:

- за три-четыре недели до начала промежуточной аттестации внимательно прочитать вопросы, уяснить их сущность;
- оценить степень полноты собственного конспекта на предмет подготовки к зачёту, при необходимости восстановить отсутствующий материал лекционного курса;
- выделить из перечня вопросов наиболее сложные, проконсультироваться по ним с преподавателем;
- приступить к изучению учебного материала за две-три недели до сдачи зачёта;
- использовать при подготовке только личный конспект, учебники и учебные пособия; к электронным ресурсам прибегать только в крайнем случае;
- повторить изучаемый материал несколько раз, проговорить изученный вопрос вслух либо составив ответ на него в письменном виде;
- обстоятельно изучить все рекомендованные вопросы без исключения.

#### **5.4 Информационно-технологическое обеспечение образовательного процесса по дисциплины (модуля)**

##### **5.4.1. Средства информационных технологий**

1. Персональные компьютеры;
2. Средства доступа в Интернет;
3. Проектор.

##### **5.4.2. Лицензионное и свободно распространяемое программное обеспечение, в том числе отечественного производства**

1. Операционная система: Astra Linux SE
2. Пакет офисных программ: LibreOffice
3. Справочная система Консультант+
4. Okular или Acrobat Reader DC
5. Ark или 7-zip
6. User Gate
7. TrueConf (client)

##### **5.4.3. Информационные справочные системы и профессиональные базы данных**

<b>№№</b>	<b>Название электронного ресурса</b>	<b>Описание электронного ресурса</b>	<b>Используемый для работы адрес</b>
1.	ЭБС «Университетская библиотека	Электронная библиотека, обеспечивающая доступ высших и средних учебных заведений, публичных библиотек и	<a href="http://biblioclub.ru/">http://biblioclub.ru/</a>

	онлайн»	корпоративных пользователей к наиболее востребованным материалам по всем отраслям знаний от ведущих российских издательств	
2.	Научная электронная библиотека eLIBRARY.ru	Крупнейший российский информационно-аналитический портал в области науки, технологии, медицины и образования, содержащий рефераты и полные тексты более 34 млн научных публикаций и патентов	<a href="http://elibrary.ru/">http://elibrary.ru/</a>
3.	Образовательная платформа Юрайт	Электронно-библиотечная система для ВУЗов, ССУЗов, обеспечивающая доступ к учебникам, учебной и методической литературе по различным дисциплинам.	<a href="https://urait.ru/">https://urait.ru/</a>
4.	База данных "EastView"	Полнотекстовая база данных периодических изданий	<a href="https://dlib.eastview.com">https://dlib.eastview.com</a>
5.	Электронная библиотека "Grebennikon"	Библиотека предоставляет доступ более чем к 30 журналам, выпускаемых Издательским домом "Гребенников".	<a href="https://grebennikon.ru/">https://grebennikon.ru/</a>

### 5.5 Материально-техническое обеспечение образовательного процесса по дисциплине (модулю)

Для изучения дисциплины (модуля) «История России» в рамках реализации основных профессиональных образовательных программ высшего образования используются:

**Учебная аудитория для занятий лекционного типа** оснащена специализированной мебелью (стол для преподавателя, парты, стулья, доска для написания мелом); техническими средствами обучения (видеопроекционное оборудование, средства звуковоспроизведения, экран и имеющие выход в сеть Интернет).

**Учебная аудитория для занятий семинарского типа:** оснащена специализированной мебелью (стол для преподавателя, парты, стулья, доска для написания мелом); техническими средствами обучения (видеопроекционное оборудование, средства звуковоспроизведения, экран и имеющие выход в сеть Интернет).

**Помещения для самостоятельной работы обучающихся:** оснащены специализированной мебелью (парты, стулья) техническими средствами обучения (персональные компьютеры с доступом в сеть Интернет и обеспечением доступа в электронно-информационную среду университета, программным обеспечением).

### 5.6 Образовательные технологии

При реализации дисциплины (модуля) «История России» применяются различные образовательные технологии, в том числе технологии электронного обучения.

Освоение дисциплины (модуля) «История России» предусматривает использование в учебном процессе активных и интерактивных форм проведения учебных занятий в сочетании с внеаудиторной работой с целью формирования и развития **профессиональных** навыков обучающихся.

При освоении дисциплины (модуля) «История России» предусмотрено применение электронного обучения.



Учебные часы дисциплины (модуля) «История России» предусматривают классическую контактную работу преподавателя с обучающимся в аудитории и контактную работу посредством электронной информационно-образовательной среды в синхронном и асинхронном режиме (вне аудитории) посредством применения возможностей компьютерных технологий (электронная почта, электронный учебник, тестирование, презентация и др.).

## ЛИСТ РЕГИСТРАЦИИ ИЗМЕНЕНИЙ

№ п/п	Содержание изменения	Реквизиты документа об утверждении изменения	Дата введения изменения
1.			
2.			
3.			



Министерство науки и высшего образования Российской Федерации  
Федеральное государственное бюджетное образовательное учреждение  
высшего образования  
«Российский государственный социальный университет»

УТВЕРЖДАЮ  
Заведующий кафедрой комплекса  
гуманитарных дисциплин (субъект-субъектные  
отношения)

И.М. Меликов *И. Меликов* 30 марта 2023 г.

**РАБОЧАЯ ПРОГРАММА ДИСЦИПЛИНЫ (МОДУЛЯ)  
«ИСТОРИЧЕСКАЯ ПОЛИТИКА И ИСТОРИЧЕСКАЯ ПАМЯТЬ»**

**Специальность**

**«37.05.02 Психология служебной деятельности»**

**Специализация**

**«Психология менеджмента и организационное консультирование»**

**ОБРАЗОВАТЕЛЬНАЯ ПРОГРАММА ВЫСШЕГО ОБРАЗОВАНИЯ**

**- ПРОГРАММА СПЕЦИАЛИТЕТА**

**Форма обучения**


***Очная***

Рабочая программа дисциплины (модуля) «Историческая политика и историческая память» разработана на основании федерального государственного образовательного стандарта высшего образования – специалитета по специальности 37.05.02 Психология служебной деятельности, утвержденного приказом Министерства науки и высшего образования Российской Федерации от 31.08.2020 № 1137, учебного плана по основной профессиональной образовательной программе высшего образования – программе специалитета по специальности 37.05.02 Психология служебной деятельности, а также с учетом профессиональных стандартов, сопряженных с профессиональной деятельностью выпускника:

- 03.008 «Психолог в социальной сфере»;
- 03.018 «Психолог-консультант».
- 12.019 «Психолог в служебной деятельности».

Рабочая программа дисциплины(модуля) разработана:

кандидат исторических наук, доцент




Никифоров Ю.А.

Рабочая программа дисциплины (модуля) обсуждена и утверждена на заседании кафедры комплекса гуманитарных дисциплин

Протокол № 8 от « 30 » марта 2023 года.

Заведующий кафедрой  
комплекса гуманитарных  
дисциплин (субъект-субъектные  
отношения)



И.М. Меликов

(подпись)

## СОДЕРЖАНИЕ

РАЗДЕЛ 1. ПАСПОРТ РАБОЧЕЙ ПРОГРАММЫ ДИСЦИПЛИНЫ (МОДУЛЯ) .....	4
1.1 Цель и задачи дисциплины (модуля) .....	4
1.2. Планируемые результаты обучения по дисциплине (модулю) в рамках планируемых результатов освоения основной профессиональной образовательной программы высшего образования – программы бакалавриата, соотнесенные с установленными индикаторами достижения компетенций .....	4
РАЗДЕЛ 2. СТРУКТУРА И СОДЕРЖАНИЕ ДИСЦИПЛИНЫ (МОДУЛЯ) .....	5
2.1 Объем дисциплины (модуля), включая контактную работу обучающегося с педагогическими работниками и самостоятельную работу обучающегося .....	5
2.2. Учебно-тематический план дисциплины (модуля) .....	6
2.3. Содержание дисциплины (модуля) .....	8
РАЗДЕЛ 3. УЧЕБНО-МЕТОДИЧЕСКОЕ ОБЕСПЕЧЕНИЕ САМОСТОЯТЕЛЬНОЙ РАБОТЫ ОБУЧАЮЩИХСЯ ПО ДИСЦИПЛИНЕ (МОДУЛЮ) .....	20
3.1. Виды самостоятельной работы обучающихся по дисциплине (модулю) .....	20
3.2. Задания для самостоятельной работы .....	21
3.3. Методические указания к самостоятельной работе по дисциплине (модулю) .....	23
РАЗДЕЛ 4. ФОНД ОЦЕНОЧНЫХ СРЕДСТВ ДЛЯ ПРОВЕДЕНИЯ ПРОМЕЖУТОЧНОЙ АТТЕСТАЦИИ ОБУЧАЮЩИХСЯ ПО ДИСЦИПЛИНЕ (МОДУЛЮ) .....	24
4.1. Форма промежуточной аттестации обучающегося по дисциплине (модулю) .....	24
4.2. Оценочные материалы, определяющие процедуры оценивания знаний, умений, навыков и (или) опыта деятельности, характеризующих этапы формирования компетенций .....	24
4.2.1. Организационные основы применения балльно-рейтинговой системы оценки успеваемости обучающихся по дисциплине (модулю) .....	24
4.2.2. Проведение текущего контроля успеваемости обучающихся по дисциплине (модулю) в соответствии с балльно-рейтинговой системой оценки успеваемости обучающегося .....	24
4.2.3. Проведение промежуточной аттестации обучающихся по дисциплине (модулю) в соответствии с балльно-рейтинговой системой оценки успеваемости обучающегося .....	26
4.3. Перечень заданий для проведения текущей и промежуточной оценки знаний, умений, навыков и (или) опыта деятельности, характеризующих этапы формирования компетенций .....	27
4.3.1. Оценочные материалы для проведения текущей аттестации и рубежного контроля, обучающихся по дисциплине (модулю) .....	27
4.3.2. Оценочные материалы для проведения промежуточной аттестации обучающихся по дисциплине (модулю) .....	30
РАЗДЕЛ 5. УСЛОВИЯ РЕАЛИЗАЦИИ ДИСЦИПЛИНЫ (МОДУЛЯ) .....	32
5.1. Перечень основной и дополнительной учебной литературы для освоения дисциплины (модуля) .....	32
5.1.1. Основная литература .....	32
5.1.2. Дополнительная литература .....	32
5.2. Перечень ресурсов информационно-коммуникационной сети «Интернет», необходимых для освоения учебной дисциплины .....	32
5.3 Методические указания для обучающихся по освоению дисциплины (модуля) .....	33
5.4 Информационно-технологическое обеспечение образовательного процесса по дисциплины (модуля) .....	35
5.4.1. Средства информационных технологий .....	35
5.4.2. Программное обеспечение .....	35
5.4.3. Информационные справочные системы и профессиональные базы данных .....	35
5.5 Материально-техническое обеспечение образовательного процесса по дисциплине (модулю) .....	36
5.6 Образовательные технологии .....	36
ЛИСТ РЕГИСТРАЦИИ ИЗМЕНЕНИЙ .....	37

## **РАЗДЕЛ 1. ПАСПОРТ РАБОЧЕЙ ПРОГРАММЫ ДИСЦИПЛИНЫ (МОДУЛЯ)**

### **1.1 Цель и задачи дисциплины (модуля)**

Цель дисциплины (модуля) заключается в формировании у обучающихся системы теоретических представлений о сущности феномена исторической памяти и политики памяти, а также формировании необходимых компетенций в сфере педагогической и научно-исследовательской деятельности, связанной с интерпретацией истории и сохранением, передачей и воспроизводством историко-культурного наследия.

Задачи дисциплины (модуля):

- познакомить обучающихся с содержанием научных концепций, школ и направлений, сложившихся в процессе изучения феномена исторической памяти;
- раскрыть содержание основных понятий и терминов - историческая память, политика памяти, педагогика памяти, коммеморативные практики, историческая политика, памятник истории и культуры, историко-культурное наследие, “место памяти”, историко-культурный ландшафт, и др.;
- научить использовать приобретенные знания для формирования собственного взгляда на социокультурные процессы в российском обществе с точки зрения целей и задач педагогики памяти и актуальной исторической политики;
- способствовать формированию политкорректного и толерантного отношения обучающихся к иным мировоззренческим основам изучаемых явлений в сфере истории и культуры, развитию способности ведения продуктивного диалога с представителями различных культур;
- способствовать овладению обучающимися приемами отбора и обработки информации о формах культурно-исторической памяти, способах порождения и механизмах сохранения и передачи исторического (социокультурного) опыта;
- способствовать развитию у обучающихся навыков разработки и реализации просветительских программ в области сохранения и передачи историко-культурного опыта и наследия, развитию навыков практической коммуникативной и психолого-педагогической деятельности в области истории и педагогики памяти.

**1.2. Планируемые результаты обучения по дисциплине (модулю) в рамках планируемых результатов освоения основной профессиональной образовательной программы высшего образования – программы специалитета, соотнесенные с установленными индикаторами достижения компетенций**

Процесс освоения дисциплины (модуля) направлен на формирование у обучающихся следующих универсальных компетенций: УК-5, в соответствии с основной профессиональной образовательной программой высшего образования – программой специалитета по направлению подготовки.

В результате освоения дисциплины (модуля) обучающийся должен демонстрировать следующие результаты:

Категория компетенций	Код компетенции Формулировка компетенции	Код и наименование индикатора достижения компетенции	Результаты обучения
Межкультурное взаимодействие	УК-5 Способен воспринимать межкультурное разнообразие общества в социально-историческом, этическом и философском контекстах	УК-5.1. Понимает многообразие культур и цивилизаций в их взаимодействии, закономерности и этапы развития духовной и материальной культуры народов мира, основные подходы к изучению культурных явлений.	<i>Знать:</i> закономерности и особенности социально-исторического развития различных культур
		УК-5.2. Понимает необходимость восприятия и учета межкультурного разнообразия общества в социально-историческом, этическом и философском контекстах.	<i>Уметь:</i> понимать и воспринимать разнообразие общества в социально-историческом контексте
		УК-5.3. Выделяет и анализирует особенности межкультурного взаимодействия, обусловленные различием этических, религиозных и ценностных систем.	<i>Владеть:</i> методами адекватного восприятия межкультурного разнообразия общества в социально-историческом контексте

## РАЗДЕЛ 2. СТРУКТУРА И СОДЕРЖАНИЕ ДИСЦИПЛИНЫ (МОДУЛЯ)

### 2.1 Объем дисциплины (модуля), включая контактную работу обучающегося с педагогическими работниками и самостоятельную работу обучающегося

Общая трудоемкость дисциплины составляет 2 зачетные единицы.

#### Очная форма обучения

Вид учебной работы	Всего часов	Семестры			
		2			
<b>Контактная работа обучающихся с педагогическими работниками</b>	<b>36</b>	<b>36</b>			
Учебные занятия лекционного типа	20	20			
Практические занятия	16	16			
Иная контактная работа	-	-			
<b>Самостоятельная работа обучающихся</b>	<b>27</b>	<b>27</b>			
<b>Контроль промежуточной аттестации</b>	<b>9</b>	<b>9</b>			
Форма промежуточной аттестации		зачёт			

<b>ОБЪЕМ ДИСЦИПЛИНЫ (МОДУЛЯ) В ЧАСАХ</b>	<b>72</b>	<b>72</b>			
--	-----------	-----------	--	--	--

## 2.2. Учебно-тематический план дисциплины (модуля)

### Очной формы обучения

Раздел, тема	Виды учебной работы, академических часов										
	Всего	Самостоятельная работа	Контактная работа обучающихся с педагогическими работниками								
			Всего	Лекционные занятия <i>из них: в форме практической подготовки</i>	Практические занятия <i>из них: в форме практической подготовки</i>	Лабораторные занятия <i>из них: в форме практической подготовки</i>	Консультации / Иная контактная работа <i>из них: в форме практической подготовки</i>				
<b>Раздел 1. Коллективная (историческая) память как социокультурный феномен.</b>	<b>16</b>	<b>6</b>	<b>10</b>	<b>6</b>	-	<b>4</b>	-	-	-	-	-
Тема 1.1. Историческая память как одна из основ коллективной идентичности.	10	4	6	4	-	2	-	-	-	-	-
Тема 1.2. Функциональная составляющая коллективной памяти. Историческая память как предмет исторической политики.	6	2	4	2	-	2	-	-	-	-	-
<b>Раздел 2. Историческая память, историческая наука и историческая политика: уровни сопряжения.</b>	<b>14</b>	<b>6</b>	<b>8</b>	<b>4</b>	-	<b>4</b>	-	-	-	-	-
Тема 2.1. Специфика исторической науки как гуманитарного знания.	8	4	4	2	-	2	-	-	-	-	-
Тема 2.2. Мифологизация и фальсификация истории в контексте исторической политики	6	2	4	2	-	2	-	-	-	-	-
<b>Раздел 3. Государственная политика в области защиты исторической памяти.</b>	<b>16</b>	<b>6</b>	<b>10</b>	<b>6</b>	-	<b>4</b>	-	-	-	-	-
Тема 3.1. Отечественный опыт организации просветительской и идеологической работы в	10	4	6	4	-	2	-	-	-	-	-



Раздел, тема	Виды учебной работы, академических часов										
	Всего	Самостоятельная работа	Контактная работа обучающихся с педагогическими работниками								
			Всего	Лекционные занятия из них: в форме практической подготовки	Практические занятия из них: в форме практической подготовки	Лабораторные занятия из них: в форме практической подготовки	Консультации / Иная контактная работа из них: в форме практической подготовки				
области истории и истоки проблем современной России.											
Тема 3.2. Становление и развитие в Российской Федерации системы защиты исторической памяти.	6	2	4	2	-	2	-	-	-	-	
<b>Раздел 4. Актуальные проблемы российской исторической политики (политики памяти) на современном этапе.</b>	<b>17</b>	<b>9</b>	<b>8</b>	<b>4</b>	-	<b>4</b>	-	-	-	-	
Тема 4.1. Память о периоде Древней Руси, Московского царства и Российской империи в современной России.	4	2	2	1	-	1	-	-	-	-	
Тема 4.2. Память о революции и гражданской войне в современной России.	5	3	2	1	-	1	-	-	-	-	
Тема 4.3. Великая Отечественная война как основание российской идентичности и ее роль в политике памяти.	8	4	4	2		2					
<b>Контроль промежуточной аттестации (час)</b>	9				-		-	-	-	-	
<i>Форма промежуточной аттестации (указать)</i>	зачёт										
<b>Общий объем, часов</b>	<b>72</b>	<b>27</b>	<b>36</b>	<b>20</b>	-	<b>16</b>	-	-	-	-	

## **2.3. Содержание дисциплины (модуля)**

### **Раздел 1. Коллективная (историческая) память как социокультурный феномен.**

#### **Перечень изучаемых элементов содержания:**

Место исторической памяти в формировании национально-государственной идентичности. Функциональная составляющая коллективной памяти - участие в воспроизводстве или конструировании идентичности; решение задачи определения границ сохраняемого (формируемого) сообщества: семейного, производственного, религиозного, спортивного, либо, в пределе - народа, нации. Функционирование коллективной памяти как сложный разнонаправленный процесс.

#### **Тема 1.1. Историческая память как одна из основ коллективной идентичности.**

##### **Перечень изучаемых элементов содержания:**

Связь понятий «историческая память» и «национально-государственная идентичность». Основные теоретические подходы к раскрытию содержания понятий “национально-государственной идентичности”, “коллективной (социальной, исторической) памяти” и их трактовок в рамках исследовательского поля *memory studies*.

Роль исторической памяти в формировании национальных государств (Э. Ренан). Закономерности формирования национальных государств (Б. Андерсон). Понятие традиции и их политическая роль в легитимации национального государства (Э. Хобсбаум). Роль войны в структуре национальной идентичности (Э. Смит). «Миф основания» и национальная идентичность. Битва на Косовом поле в сербской национальной памяти. Война за независимость США в американской национальной памяти.

#### **Тема 1.2. Функциональная составляющая коллективной памяти. Историческая память как предмет исторической политики.**

##### **Перечень изучаемых элементов содержания дисциплины:**

Содержание трактовок «коллективной (социальной, исторической) памяти» в рамках исследовательского поля *memory studies*. «Коллективные рамки памяти» М. Хальбвакса. Проект «места памяти Франции» П. Нора. Концепция «культурной памяти» Я. и А. Ассман. Особенности памяти в условиях информационного общества (пост-память). Концепции современных российских авторов (А.И. Миллер, О.Ю. Малинова, И.Н. Тимофеев).

Особенности исторической памяти: избирательность и символический характер. “Исторические символы” как социальные образы индивидуального, группового или массового поведения, на которые общество ориентирует своих членов в аналогичных (“типовых”), значимых в данный исторический момент ситуациях.

Функциональная составляющая коллективной памяти - участие в воспроизводстве или конструировании идентичности; решение задачи определения границ сохраняемого (формируемого) сообщества: семейного, производственного, религиозного, спортивного, либо, в пределе - народа, нации. Функционирование коллективной памяти представляет собой сложный разнонаправленный процесс: события настоящего влияют на переосмысление прошлого, а объяснительные модели (интерпретационные схемы) исторических явлений и процессов задают базу для понимания настоящего.

## **ЗАДАНИЯ К ПРАКТИЧЕСКИМ ЗАНЯТИЯМ РАЗДЕЛА 1**

### **Тема 1.1. Историческая память как одна из основ коллективной идентичности**

**Форма практического задания:**

**опрос с элементами научной дискуссии**

**Вопросы для обсуждения:**

1. Идеино-символическое измерение социокультурного пространства.
2. Концепция “макрополитической идентичности” О.Ю.Малиновой.
3. Место исторической памяти в формировании национально-государственной идентичности.
4. Ценностная природа национально-государственной идентичности.
5. Исторические варианты трансформации идентичности (эволюция, инволюция, слом).
6. Историческая (социальная память) как совокупность хронологически упорядоченных представлений общества о своем прошлом.
7. Символические репрезентации национально-государственной идентичности.
8. «Государственная» составляющая в структуре национально-государственной идентичности.

**Тема 1.2. Функциональная составляющая коллективной памяти. Историческая память как предмет исторической политики.**

**Форма практического задания:**

**опрос с элементами научной дискуссии**

**Вопросы для обсуждения:**

1. «Коллективные рамки памяти» М. Хальбвакса.
2. Проект «места памяти Франции» П.Нора.
3. Концепция «культурной памяти» Я. и А. Ассман.
4. Особенности исторической памяти: избирательность и символический характер.
5. “Исторические символы” как социальные образы индивидуального, группового или массового поведения.
6. Функциональная составляющая коллективной памяти.
7. Функционирование коллективной памяти как сложный разнонаправленный процесс.

**РУБЕЖНЫЙ КОНТРОЛЬ К РАЗДЕЛУ 1: форма рубежного контроля – тестирование.**

**Примерный вариант теста:**

1. Кому принадлежит следующая цитата: «Место памяти всякое значимое единство, материального или идеального порядка, которое воля людей или работа времени превратила в символический элемент наследия некоторой общности»
  2. М. Хальбвакс
  3. П. Нора
  4. Я. Ассман
  5. А. Ассман
2. Кому принадлежит следующая цитата: «Человек, который помнит то, чего не помнят другие, походит на человека, который видит то, чего другие не видят. В известном

отношении он страдает галлюцинациями и производит неприятное впечатление на окружающих»:

1. М. Хальбвакс
2. П. Нора
3. Я. Ассман
4. А. Ассман

3. Какое из понятий описывает следующее определение: «Любые практики обращения к прошлому в политическом контексте вне зависимости от того, складываются ли они в последовательную стратегию»:

1. Коллективная память
2. Историческая политика
3. Политика памяти
4. Политика прошлого

4. Кому принадлежит следующая цитата: «Миф — это история, которую рассказывают для того, чтобы уразуметь свое место в мире, истина высшего порядка, которая не просто соответствует действительности, но еще и притязает на нормативность и обладает формирующей силой...»:

1. М. Хальбвакс
2. П. Нора
3. Я. Ассман
4. А. Ассман

## **Раздел 2. Историческая память, историческая наука и историческая политика: уровни сопряжения**

### **Перечень изучаемых элементов содержания:**

Общие предпосылки и цели исторического исследования. Специфика исследовательских методов, используемых в исторической науке. Познавательные процедуры: отбор фактов, интерпретация, понимание и объяснение в истории. Проблема мифологизации и фальсификации истории. Историческая политика (политика памяти) как часть символической политики: теоретические подходы к определению понятий.

### **Тема 2.1. Специфика исторической науки как гуманитарного знания.**

#### **Перечень изучаемых элементов содержания:**

Общие предпосылки исторического исследования. Цель исторического исследования: сформулировать и обосновать истинные утверждения о прошлом. Вопрос как исходный пункт исторического исследования. Специфика исследовательских методов, используемых в исторической науке. Содержание понятия “исторический факт” и его идеологическая составляющая. Процедура отбора фактов в истории описании и ее зависимость от мировоззренческих представлений (идеологических предпочтений). Естественнонаучное описание и описание в истории. Интерпретация, понимание и объяснение в истории. Понятия “смысл” и “значение” исторического события. Гносеологическая оценка исторического описания: субъективизм исторических описаний, связанный с неустранимостью оценочных понятий из языка историка. Границы применения понятия истины / правды к историческим описаниям.

Методологические трудности, создающие предпосылки одновременного бытования конкурирующих или взаимодополняющих интерпретаций истории и обуславливающие отличия социальной (исторической) памяти от профессионального исторического описания

## **Тема 2.2. Мифологизация и фальсификация истории в контексте исторической политики**

### **Перечень изучаемых элементов содержания:**

Проблема применимости термина “фальсификация” к историческим описаниям. Основные теоретические подходы к раскрытию содержания понятий “коллективный (исторический) миф”, “мифологизация истории”, “фальсификация истории”. Система популяризации исторического знания как инструмент, обеспечивающий связь профессионального историописания с коммеморативными практиками и функционированием социальной (коллективной) памяти. Историческая политика (политика памяти) как часть символической политики: теоретические подходы к определению понятий.

Историческая политика и политика памяти. Нарративные фигуры политики памяти: победители, побежденные, жертвы, преступники. Стратегии вытеснения памяти. Ревизионизм в Германии. Спор Э. Нольте и Ю. Хабермаса. Холокост как травма: стратегии конструирования. Объединение Германии в контексте исторической политики.

## **ЗАДАНИЯ К ПРАКТИЧЕСКИМ ЗАНЯТИЯМ РАЗДЕЛА 2**

### **Тема 2.1. Специфика исторической науки как гуманитарного знания.**

#### **Форма практического задания:**

**опрос с элементами научной дискуссии**

#### **Вопросы для обсуждения:**

1. Общие предпосылки и цель исторического исследования.
2. Вопрос как исходный пункт исторического исследования.
3. Специфика исследовательских методов, используемых в исторической науке.
4. Содержание понятия “исторический факт” и его идеологическая составляющая.
5. Процедура отбора фактов в историописании. Ее зависимость от мировоззренческих представлений (идеологических предпочтений).
6. Естественнаучное описание и описание в истории.
7. Интерпретация, понимание и объяснение в истории.
8. Понятия “смысл” и “значение” исторического события.
9. Границы применения понятия истины / правды к историческим описаниям.

### **Тема 2.2. Мифологизация и фальсификация истории в контексте исторической политики**

#### **Форма практического задания:**

**опрос с элементами научной дискуссии**

#### **Вопросы для обсуждения:**

1. Проблема применимости термина “фальсификация” к историческим описаниям.
2. Основные теоретические подходы к раскрытию содержания понятий “коллективный (исторический) миф”, “мифологизация истории”, “фальсификация истории”.

3. Система популяризации исторического знания как инструмент, обеспечивающий связь профессионального историописания с коммеморативными практиками и функционированием социальной (коллективной) памяти.
4. Историческая политика (политика памяти) как часть символической политики: теоретические подходы к определению понятий.
5. Нарративные фигуры политики памяти: победители, побежденные, жертвы, преступники. Стратегии вытеснения памяти.
6. Ревизионизм в Германии. Спор Э. Нольте и Ю. Хабермаса.
7. Холокост как травма: стратегии конструирования.
8. Объединение Германии в контексте исторической политики.
9. Концепции «советской оккупации» и «советского геноцида» в странах Восточной Европы.
10. Исторический ревизионизм Японии

**РУБЕЖНЫЙ КОНТРОЛЬ К РАЗДЕЛУ 2: форма рубежного контроля – тестирование.**

**Примерные варианты тестов**

1. Какое из понятий описывает следующее определение: «Деятельность государства и других авторов, направленную на утверждение тех или иных представлений о коллективном прошлом и формирование поддерживающей их культурной инфраструктуры и образовательной политики».
  1. Коллективная память
  2. Историческая политика
  3. Политика памяти
  4. Политическое использование прошлого
  
2. Функция исторического мифа, которая заключается в выявлении недостатков настоящего через апелляцию к героическому прошлому, находящемуся по ту сторону упадка и разрыва:
  1. Обосновывающая
  2. Контрапрезентная
  3. Просветительская
  4. Героическая
  
3. Этот тип памяти не связан с непосредственным опытом индивида, это область формирования смысла. Прошлое скорее сворачивается здесь в символические фигуры, к которым прикрепляется воспоминание:
  1. Культурная память
  2. Коммуникативная память
  3. Коллективная память
  4. Историческая память
  
4. Этот тип памяти относится к воспоминаниям о недавнем прошлом, которые человек разделяет со своими современниками:
  1. Культурная память
  2. Коммуникативная память
  3. Коллективная память

#### 4. Историческая память

### **Раздел 3. Государственная политика в области защиты исторической памяти**

#### **Перечень изучаемых элементов содержания:**

Опыт организации просветительской и идеологической работы в области истории в Российской Империи в XVIII-XIX вв. и в Советском Союзе. Направления трансформации системы массового исторического образования и исторического просвещения в Российской Федерации в 1990-2000-е гг. Особенности развития в современной РФ механизмов защиты исторической памяти.

#### **Тема 3.1. Отечественный опыт организации просветительской и идеологической работы в области истории и истоки проблем современной России.**

#### **Перечень изучаемых элементов содержания:**

Опыт организации «работы с историей» в Российской империи и Советском Союзе. Факторы, обусловившие кризис идентичности постсоветского (российского) общества в конце 1980-х - 1990-х гг. «Качество» исторической политики Советского Союза на завершающем этапе его существования (после Второй мировой войны) и ее эффективность. Место и роль обращения к истории в рамках идеологической кампании по подрыву легитимности советского государства в период «Перестройки» (1987-1991 гг.). Направления трансформации системы массового исторического образования и исторического просвещения в Российской Федерации в 1990-2000-е гг.

#### **Тема 3.2. Становление и развитие в Российской Федерации системы защиты исторической памяти.**

#### **Перечень изучаемых элементов содержания:**

Информационные, гибридные и мемориальные войны. «Войны памяти» вокруг истории Второй мировой войны. Политика исторического ревизионизма как одно из направлений воздействия на Россию со стороны США и их союзников. Нарастание противоречий, связанных с невозможностью установления и поддержания «общоевропейской культуры памяти» о Второй мировой войне. Внешнеполитические инициативы России: содержание и значение ежегодной Резолюции ООН «Борьба с героизацией нацизма, неонацизма и другими видами практики, которые способствуют эскалации современных форм расизма, расовой дискриминации, ксенофобии и связанной с ними нетерпимости». Полемика вокруг резолюции Европарламента «О важности европейской памяти для будущего Европы». Уничтожение в странах Восточной Европы советских (российских) мест памяти и объектов культурно-исторического наследия.

Формирование в России государственных и негосударственных авторов исторической политики. Создание Комиссии при Президенте РФ по противодействию попыткам фальсификации истории в ущерб интересам России в 2009-2012 г.: задачи и результаты ее деятельности. «Историческая составляющая» символической политики России в выступлениях первых лиц (Д.А.Медведев «Россия - вперед!», В.В.Путин «Страницы истории - повод для взаимных претензий или основа для примирения и партнерства?», «Общая ответственность перед историей и будущим», и др.). Основная содержательная «повестка» Года Российской истории (2012), Года памяти и славы (2020). Создание в Российской

Федерации эффективной системы историко-патриотического просвещения, обеспечивающей снижение рисков и парирование угроз безопасности в духовной и информационной сфере.

### **ЗАДАНИЯ К ПРАКТИЧЕСКИМ ЗАНЯТИЯМ РАЗДЕЛА 3**

#### **Тема 3.1. Отечественный опыт организации просветительской и идеологической работы в области истории и истоки проблем современной России**

**Форма практического задания:**

**опрос с элементами научной дискуссии**

**Вопросы для обсуждения:**

1. Опыт организации «работы с историей» в Российской империи в XVIII-XIX вв.
2. Становление и эволюция системы массового исторического просвещения в Советском Союзе.
3. Эволюция содержания исторической политики в Советском Союзе.
4. Факторы, обусловившие кризис идентичности постсоветского (российского) общества в конце 1980-х - 1990-х гг.
5. Оценка эффективности исторической политики Советского Союза на завершающем этапе его существования.
6. Место и роль обращения к истории в рамках идеологической кампании по подрыву легитимности советского государства в период «Перестройки» (1987-1991 гг.).
7. Осуждение на официальном государственном уровне истории советского периода. Постановление II Съезда народных депутатов СССР «О политической и правовой оценке советско-германского договора о ненападении от 1939 года».
8. Признание Президентом СССР М.С. Горбачёвым вины в «Катынском расстреле».
9. Направления трансформации системы массового исторического образования и исторического просвещения в Российской Федерации в 1990-2000-е гг.

#### **Тема 3.2. Становление и развитие в Российской Федерации системы защиты исторической памяти**

**Форма практического задания:**

**опрос с элементами научной дискуссии**

**Вопросы для обсуждения:**

1. «Войны памяти» вокруг истории Второй мировой войны.
2. Политика исторического ревизионизма как одно из направлений воздействия на Россию со стороны США и их союзников.
3. Содержание и значение ежегодной Резолюции ООН «Борьба с героизацией нацизма, неонацизма и другими видами практики, которые способствуют эскалации современных форм расизма, расовой дискриминации, ксенофобии и связанной с ними нетерпимости».
4. Полемика вокруг резолюции Европарламента «О важности европейской памяти для будущего Европы».
5. Уничтожение в странах Восточной Европы советских (российских) мест памяти и объектов культурно-исторического наследия.



6. Комиссия при Президенте РФ по противодействию попыткам фальсификации истории в ущерб интересам России в 2009-2012 г.: задачи и результаты ее деятельности.

### **РУБЕЖНЫЙ КОНТРОЛЬ К РАЗДЕЛУ 3: форма рубежного контроля – тестирование.**

#### **Примерные варианты тестов**

1. Кому принадлежит следующая цитата: «В деле национальных воспоминаний траур имеет большее значение, чем триумф: траур накладывает обязанности, траур вызывает общие усилия»:
  2. Б. Андерсон
  3. Э. Хобсбаум
  4. Э. Ренан
  5. Э. Смит
2. Кому принадлежит следующая цитата: «Изобретенная традиция — совокупность общественных практик ритуального или символического характера, обычно регулируемых с помощью явно или неявно признаваемых правил; целью ее является внедрение определенных ценностей и норм поведения, а средством достижения цели — повторение»:
  1. Б. Андерсон
  2. Э. Хобсбаум
  3. Э. Ренан
  4. Э. Смит
3. Какое из понятий описывает следующее определение: «Радикальный пересмотр основ, нацеленный на разрушение национального мифа и изменение самой конструкции национальной памяти»:
  1. Исторический ревизионизм
  2. Фальсификация истории
  3. Войны памяти
  4. Информационные войны
4. Какое из понятий описывает следующее определение: «Конфликт противоположных коллективных памяти и интерпретаций истории между государствами или внутри национального сообщества»:
  1. Исторический ревизионизм
  2. Фальсификация истории
  3. Войны памяти
  4. Информационные войны

### **Раздел 4. Актуальные проблемы российской исторической политики (политики памяти) на современном этапе.**

#### **Перечень изучаемых элементов содержания:**

Осмысление и интерпретация российской истории от Древней Руси до Имперского периода. Политика памяти на постсоветском пространстве. Историческая память о революции и Гражданской войне в современной России.

#### **Тема 4.1. Память о периоде Древней Руси, Московского царства и Российской империи в современной России**

##### **Перечень изучаемых элементов содержания:**

Содержание общественных дискуссий по ряду ключевых исторических тем (сюжетов), актуализированных в последнее десятилетие связи с внешнеполитической повесткой, а также подходы различных политических сил к их регулированию. Осмысление и интерпретация российской истории от Древней Руси до Имперского периода. Куликовская битва, Стояние на Угре и битва при Молодах в российской национальной памяти. Отечественная война 1812 года. Юбилеи значимых исторических деятелей и событий: 800 лет со дня рождения Александра Невского, 350 лет со дня Рождения Петра I, 300- летием Российской империи.

Политика памяти на постсоветском пространстве: распад единого символического пространства и основания «войн памяти». Конструирование новых национальных идентичностей.

#### **Тема 4.2. Память о революции и гражданской войне в современной России**

##### **Перечень изучаемых элементов содержания:**

Первая мировая в России: восстановление памяти о забытой войне. 100-летие Революции и Гражданской войны 1917-1922 гг. Образование СССР и политика «коренизации» («украинизации») 1920-х гг.; голода и политических репрессий 1930-х гг. Память в условиях конфликта идентичностей. Сравнение с опытом других стран. Память о Гражданской войне в США: от примирения к новому расколу. Память о Гражданской войне в Испании: реванш проигравших. Советский нарратив о Гражданской войне. Память проигравших: нарратив о гражданской войне в «белой» эмиграции. Гражданская война в современных учебниках и публичном дискурсе. Коммеморативные практики, мнемонические акторы и нарративы о Гражданской войне в России. Политика «согласия и примирения»: результаты и перспективы. Особенности политики памяти на постсоветском пространстве: распад единого символического пространства и основания «войн памяти».

#### **Тема 4.3. Великая Отечественная война как основание российской идентичности и ее роль в политике памяти.**

**Цель:** Создать теоретико-практические и педагогические условия для восприятия межкультурного разнообразия общества в социально-историческом, этическом и философском контекстах (УК-5)

##### **Перечень изучаемых элементов содержания дисциплины:**

Общественная полемика и трудные вопросы истории Второй мировой войны. Память о жертвах: геноцид гражданского населения. Новые ритуалы и коммеморации Великой Отечественной войны. Проблемы, связанные с противодействием распространению исторических фейков о Второй мировой войне: уравнивание гитлеровского и сталинского режимов в рамках концепции тоталитаризма, искажение и размывание содержания понятий «фашизм», «нацизм», «Освободительная миссия Красной армии».

Сравнение с опытом других стран. Мировые войны и их влияние на формирование современных конструкций памяти. Вторая мировая война в европейской и американской памяти. Роль Холокоста в формировании европейских рамок памяти о Второй мировой войне.

Политика памяти на постсоветском пространстве: распад единого символического пространства и основания «войн памяти». Конструирование новых национальных идентичностей. Изменение памяти о Великой Отечественной войне в Украине. Память о Великой отечественной войне в Беларуси. Вторая мировая война в учебниках истории в постсоветских государствах.

## ЗАДАНИЯ К ПРАКТИЧЕСКИМ ЗАНЯТИЯМ РАЗДЕЛА 4

### Тема 4.1. Память о периоде Древней Руси, Московского царства и Российской империи в современной России

#### Форма практического задания:

#### 1. опрос с элементами научной дискуссии

#### Вопросы для обсуждения:

1. Куликовская битва, Стояние на Угре и битва при Молодях в российской национальной памяти.
2. Отечественная война 1812 года в российской национальной памяти.
3. Юбилеи значимых исторических деятелей и событий: 800 лет со дня рождения Александра Невского,
4. Юбилеи значимых исторических деятелей и событий: 350 лет со дня Рождения Петра I.
5. Юбилеи значимых исторических деятелей и событий: 300 летие Российской империи.
6. Юбилеи значимых исторических деятелей и событий: 250 лет первого «раздела» Речи Посполитой.

#### 2. Анализ письменного источника.

**Проанализируйте фрагменты текста из учебника истории Украины.** Вопрос: каким образом содержание приведенных фрагментов демонстрирует воздействие исторической политики на цели и содержание школьного исторического образования. Аргументируйте письменно.

*- «В начале этого периода наша страна прошла через невиданные ранее военные испытания 1939-1945 гг., но не была сломлена, деморализована. Пережив третий советский голодомор 1946-1947 гг., в чрезвычайно сложных условиях бездержавности и тоталитарного сталинского режима, она за короткое время восстановила свою экономику и добилась дальнейшего её развития».*

*- «В сентябре 1939 г. Украина вступила во Вторую мировую войну. Понеся тяжелые потери в этой войне, украинский народ совершил достойный вклад в победу Объединенных Наций над агрессором».*

*- «Началу Второй Мировой войны предшествовало составление 23 августа 1939 года советско-немецкого пакта о ненападении, рассчитанного на 10 лет... Тайное соглашение между Германией и СССР проиллюстрировало имперскую сущность обеих держав, циничное игнорирование их руководством общепринятых в цивилизованном мире принципов международных отношений».*

*- «Весь октябрь советское командование концентрировало войска на правом берегу Днепра, готовясь к продолжению наступления... В глазах многих командиров и комиссаров украинцы были потенциальными предателями, которых следует «проучить», принудить*

*«искупить кровью позор пребывания в оккупации». Всё это находило выход в стремлении поставить спешно мобилизованных жителей оккупированных районов Украины в особые условия, всякий раз бросая их в самое пекло войны».*

#### **Тема 4.2. Память о революции и гражданской войне в современной России**

##### **Форма практического задания:**

##### **1. опрос с элементами научной дискуссии**

##### **Вопросы для обсуждения:**

1. Куликовская битва, Стояние на Угре и битва при Молодях в российской национальной памяти.
2. Отечественная война 1812 года в российской национальной памяти.
3. Юбилеи значимых исторических деятелей и событий: 800 лет со дня рождения Александра Невского,
4. Юбилеи значимых исторических деятелей и событий: 350 лет со дня Рождения Петра I.
5. Юбилеи значимых исторических деятелей и событий: 300 летие Российской империи.
6. Юбилеи значимых исторических деятелей и событий: 250 лет первого “раздела” Речи Посполитой.

#### **Тема 4.3. Великая Отечественная война как основание российской идентичности и ее роль в политике памяти.**

##### **Форма практического задания:**

##### **1. опрос с элементами научной дискуссии**

##### **Вопросы для обсуждения:**

1. Ревизии роли Германии во Второй мировой войне
2. Ревизии роли США во Второй мировой войне
3. Ревизии роли Франции во Второй мировой войне
4. Ревизии роли Великобритании во Второй мировой войне

##### **2. Аналитическое задание: анализ видео (аудио)-источника.**

На основе анализа видеоматериалов (отрывков из худ.фильма «Сталинград», реж. Р. Вильсмайер, 1993) и “Служу Советскому Союзу” (реж. А. Устюгов, 2012) студентам предлагается: а) реконструировать цели германской исторической политики; б) оценить с этой точки зрения содержание просмотренных фрагментов; в) сопоставить немецкий фильм и российский, оценив их содержание с точки зрения соответствия целям формирования уважительного отношения к предкам.

#### **РУБЕЖНЫЙ КОНТРОЛЬ К РАЗДЕЛУ 4: форма рубежного контроля – тестирование.**

##### **Примерные вопросы теста**

1. Какое из понятий описывает следующее определение: «Набор практик, с помощью которых отдельные политические силы стремятся утвердить определенные интерпретации исторических событий как доминирующие»:
  1. Коллективная память
  2. Историческая политика
  3. Политика памяти
  4. Политическое использование прошлого
  
2. «Спор историков», от которого идет традиция использования понятия «историческая политика», был посвящен:
  5. Ревизии роли Германии во Второй мировой войне
  6. Ревизии роли США во Второй мировой войне
  7. Ревизии роли Франции во Второй мировой войне
  8. Ревизии роли Великобритании во Второй мировой войне
3. Как назывался монумент, воздвигнутый по приказу Ф.Франко в память о гражданской войне в Испании:
  1. Долина Павших
  2. Памятник Примирения
  3. Памятник Мира
  4. Памятник Павшим
  
4. Общее название массового преследования и уничтожения евреев в период существования нацистской Германии:
  1. Геноцид
  2. Холокост
  3. Этноцид
  4. Апартеид

### РАЗДЕЛ 3. УЧЕБНО-МЕТОДИЧЕСКОЕ ОБЕСПЕЧЕНИЕ САМОСТОЯТЕЛЬНОЙ РАБОТЫ ОБУЧАЮЩИХСЯ ПО ДИСЦИПЛИНЕ (МОДУЛЮ)

#### 3.1. Виды самостоятельной работы обучающихся по дисциплине (модулю)

##### *Очной формы обучения*

Раздел, тема	Количество часов	Вид самостоятельной работы
<b>Раздел 1. Коллективная (историческая) память как социокультурный феномен</b>		
<p><b>Тема 1.1.</b> Историческая память как одна из основ коллективной идентичности</p> <p><b>Тема 2.1.</b> Функциональная составляющая коллективной памяти. Историческая память как предмет исторической политики.</p>	6	Самостоятельное изучение темы в ЭИОС, работа с учебной литературой и историческими источниками.
<b>Раздел 2. Историческая память, историческая наука и историческая политика: уровни сопряжения</b>		
<p><b>Тема 2.1.</b> Специфика исторической науки как гуманитарного знания</p> <p><b>Тема 2.2.</b> Мифологизация и фальсификация истории в контексте исторической политики</p>	6	Самостоятельное изучение темы в ЭИОС, работа с учебной литературой и историческими источниками
<b>Раздел 3. Государственная политика в области защиты исторической памяти</b>		
<p><b>Тема 3.1.</b> Отечественный опыт организации просветительской и идеологической работы в области истории и истоки проблем современной России</p> <p><b>Тема 3.2.</b> Становление и развитие в Российской Федерации системы защиты исторической памяти</p>	6	Самостоятельное изучение темы в ЭИОС, работа с учебной литературой и историческими источниками.
<b>Раздел 4. Актуальные проблемы российской исторической политики (политики памяти) на современном этапе.</b>		
<p><b>Тема 4.1.</b> Память о периоде Древней Руси, Московского царства и Российской империи в современной России</p> <p><b>Тема 4.2.</b> Память о революции и гражданской войне в современной России</p> <p><b>Тема 4.3.</b> Великая Отечественная война как основание российской идентичности и ее роль в политике памяти.</p>	9	Самостоятельное изучение темы в ЭИОС, работа с учебной литературой и историческими источниками
<b>Общий объем по дисциплине (модулю), часов</b>	<b>27</b>	

### **3.2. Задания для самостоятельной работы**

#### **Задания для самостоятельной работы к Разделу 1**

##### **Тема 1.1. Историческая память как одна из основ коллективной идентичности**

###### **Вопросы для самоподготовки:**

1. Может ли государство успешно конструировать российскую национально-государственную идентичность «сверху»?
2. Какую роль играет образ «чужого» в процессе формирования коллективной идентичности в современной России? В вашем регионе?
3. Как вы считаете, чем объясняется тот факт, что значительная часть молодых россиян выбирает стратегии «избегания» и «ухода» от национально-государственной идентичности?
4. Какое, по вашему мнению, влияние на российскую идентичность оказывают процессы

##### **Тема 1.2. Функциональная составляющая коллективной памяти. Историческая память как предмет исторической политики**

###### **Вопросы для самоподготовки:**

1. Дайте собственное определение понятиям «этнос» и «нация». В чем, по вашему мнению, заключается феномен гражданской нации?
2. Приведите примеры гражданских наций в современном мире. Является ли оправданным употребление словосочетания «Российская нация»?
3. Какие ценности являются ключевыми для формирования у молодого поколения гражданской модели российской идентичности?
4. Как бы вы охарактеризовали отношение различных групп российской молодежи к государству? Является ли «государство» фундаментальной политической ценностью для ваших сверстников?

#### **Задания для самостоятельной работы к Разделу 2**

##### **Тема 2.1. Специфика исторической науки как гуманитарного знания**

###### **Вопросы для самоподготовки:**

1. Специфика исторической политики в регионах России: проблемы сочетания федерального компонента и регионального.
2. Система образования как инструмент исторической политики.
3. Общественные организации как инструмент исторической политики.
4. Грантовые конкурсы как инструмент исторической политики.
5. Российское историческое общество как инструмент исторической политики.
6. Кинопрокатная сеть как инструмент исторической политики.
7. Музеи и мемориальные комплексы как инструмент исторической политики.

##### **Тема 2.2. Мифологизация и фальсификация истории в контексте исторической политики**

###### **Вопросы для самоподготовки:**

1. Традиционные СМИ как инструмент исторической политики.

2. Блогосфера, социальные сети, мессенджеры как инструменты исторической политики.
3. Театр как инструмент исторической политики?
4. Фалеристика и нумизматика как инструменты исторической политики?
5. Комиксы и настольные игры как инструменты исторической политики?
6. Военно-исторические реконструкции как инструмент исторической политики?
7. Российский кинематограф как инструмент исторической политики?

### **Задания для самостоятельной работы к Разделу 3**

#### **Тема 3.1. Отечественный опыт организации просветительской и идеологической работы в области истории и истоки проблем современной России**

##### **Вопросы для самоподготовки:**

1. Эволюция содержания исторической политики в Советском Союзе.
2. Факторы, обусловившие кризис идентичности постсоветского (российского) общества в конце 1980-х - 1990-х гг.
3. Оценка эффективности исторической политики Советского Союза на завершающем этапе его существования.
4. Место и роль обращения к истории в рамках идеологической кампании по подрыву легитимности советского государства в период «Перестройки» (1987-1991 гг.).
5. Осуждение на официальном государственном уровне истории советского периода. Постановление II Съезда народных депутатов СССР «О политической и правовой оценке советско-германского договора о ненападении от 1939 года».
6. Признание Президентом СССР М.С. Горбачёвым вины в «Катынском расстреле».
7. Направления трансформации системы массового исторического образования и исторического просвещения в Российской Федерации в 1990-2000-е гг.

#### **Тема 3.2. Становление и развитие в Российской Федерации системы защиты исторической памяти**

##### **Вопросы для самоподготовки:**

1. “Историческая составляющая” символической политики России в выступлениях первых лиц (Д.А.Медведев “Россия - вперед!”, В.В.Путин “Страницы истории - повод для взаимных претензий или основа для примирения и партнерства?”, “Общая ответственность перед историей и будущим”, и др.).
2. Основная содержательная “повестка” Года Российской истории (2012), Года памяти и славы (2020).
3. Совершенствование законодательства Российской Федерации в 2014-2021 гг., направленное на защиту исторической памяти.
4. Сохранение исторического наследия народов России и защита исторической памяти как стратегический национальный приоритет (“Стратегия национальной безопасности Российской Федерации”, 2021).
5. Воссоздание в 2014 г. и основные направления деятельности Российского исторического и Российского военно-исторического обществ.
6. Создание и функционирование электронных баз данных “Мать народа” и “Подвиг народа” МО РФ. Движение “Бессмертный полк”.
7. Всероссийский проект “Без срока давности”.



## **Задания для самостоятельной работы к Разделу 4**

### **Тема 4.1. Память о периоде Древней Руси, Московского царства и Российской империи в современной России**

#### **Вопросы для самоподготовки:**

1. Отечественная война 1812 года в российской национальной памяти.
2. Юбилеи значимых исторических деятелей и событий: 800 лет со дня рождения Александра Невского,
3. Юбилеи значимых исторических деятелей и событий: 350 лет со дня Рождения Петра I.
4. Юбилеи значимых исторических деятелей и событий: 300 летие Российской империи.
5. Юбилеи значимых исторических деятелей и событий: 250 лет первого “раздела” Речи Посполитой.

### **Тема 4.2. Память о революции и гражданской войне в современной России**

#### **Вопросы для самоподготовки:**

1. Первая мировая в России: восстановление памяти о забытой войне.
2. 100-летие Революции и Гражданской войны 1917-1922 гг.
3. Образование СССР и политика «коренизации» 1920-х гг.; голода и политических репрессий 1930-х гг.
4. Память о Гражданской войне в США: от примирения к новому расколу.
5. Память о Гражданской войне в Испании: реванш проигравших.
6. Гражданская война в современных учебниках и публичном дискурсе.

### **Тема 4.3. Великая Отечественная война как основание российской идентичности и ее роль в политике памяти.**

#### **Вопросы для самоподготовки:**

1. Ревизии роли Германии во Второй мировой войне
2. Ревизии роли США во Второй мировой войне
3. Ревизии роли Франции во Второй мировой войне
4. Ревизии роли Великобритании во Второй мировой войне

### **3.3. Методические указания к самостоятельной работе по дисциплине (модулю)**

Освоение слушателями программы предполагает изучение материалов дисциплин (модулей) в ходе самостоятельной работы.

Для успешного освоения дисциплины (модуля) и достижения поставленных целей необходимо внимательно ознакомиться с рабочей программой дисциплины (модуля), доступной в электронной информационно-образовательной среде РГСУ.

Следует обратить внимание на списки основной и дополнительной литературы, на предлагаемые преподавателем ресурсы информационно-телекоммуникационной сети Интернет. Эта информация необходима для самостоятельной работы обучающегося.

Для более углубленного изучения темы задания для самостоятельной работы рекомендуется выполнять параллельно с изучением данной темы. При выполнении заданий по возможности используйте наглядное представление материала.

Самостоятельная работа включает разнообразный комплекс видов и форм работы обучающихся.

#### ***Выполнение тестовых заданий.***

Тестовые задания содержат вопросы и 3-4 варианта ответа по базовым положениям изучаемой темы, составлены с расчетом на знания, полученные слушателями в процессе изучения темы.

Тестовые задания выполняются в письменной или электронной форме и сдаются преподавателю, ведущему дисциплину (модуль).

#### ***Выполнение аналитического задания.***

Аналитическое задание выполняется в соответствии с заданием преподавателя в письменной форме и предполагает анализ поставленной научной проблемы на основе изучения исторических источников. Работа должна содержать собственные умозаключения по сути поставленной проблемы, включать самостоятельно проведенный анализ по сути этой проблемы, выводы, обобщающие авторскую позицию по поставленной проблеме.

### **РАЗДЕЛ 4. ФОНД ОЦЕНОЧНЫХ СРЕДСТВ ДЛЯ ПРОВЕДЕНИЯ ПРОМЕЖУТОЧНОЙ АТТЕСТАЦИИ ОБУЧАЮЩИХСЯ ПО ДИСЦИПЛИНЕ (МОДУЛЮ)**

#### **4.1. Форма промежуточной аттестации обучающегося по дисциплине (модулю)**

Контрольным мероприятием промежуточной аттестации обучающихся по дисциплине (модулю) является зачет, который проводится в устной форме.

#### **4.2. Оценочные материалы, определяющие процедуры оценивания знаний, умений, навыков и (или) опыта деятельности, характеризующих этапы формирования компетенций**

##### **4.2.1. Организационные основы применения балльно-рейтинговой системы оценки успеваемости обучающихся по дисциплине (модулю)**

Оценка качества освоения обучающимися дисциплины (модуля) реализуется в формате балльно-рейтинговой системы оценки успеваемости обучающихся (БРСО).

БРСО в ходе текущего контроля успеваемости и промежуточной аттестации осуществляется по 100-балльной шкале.

Академический рейтинг обучающегося по дисциплине (модулю) складывается из результатов:

- текущего контроля успеваемости (максимальный текущий рейтинг обучающегося 80 рейтинговых баллов;
- промежуточной аттестации (максимальный рубежный рейтинг обучающегося 20 рейтинговых баллов.

Условия оценки освоения обучающимся дисциплины (модуля) в формате БРСО доводятся преподавателем до сведения обучающихся на первом учебном занятии, а также размещены в свободном доступе в электронной информационно-образовательной среде Университета.

##### **4.2.2. Проведение текущего контроля успеваемости обучающихся по дисциплине (модулю) в соответствии с балльно-рейтинговой системой оценки успеваемости обучающегося**

В течение учебного семестра до промежуточной аттестации на основании утвержденной рабочей программы дисциплины (модуля) формируется текущий рейтинг обучающегося. Текущий рейтинг обучающегося складывается как сумма рейтинговых баллов, полученных им в течение учебного семестра по всем видам учебных занятий по дисциплине (модулю).

В процессе текущего контроля оцениваются следующие действия обучающегося, направленные на освоение компетенций в рамках изучения учебной дисциплины:

- академическая активность (посещаемость учебных занятий, самостоятельное изучение содержания учебной дисциплины в электронной информационно-образовательной среде, соблюдение сроков сдачи практических заданий и текущих контрольных мероприятий и др.);

- выполнение и сдача текущих и итоговых практических заданий (аналитические и творческие задания, участие в групповых дискуссиях);

- прохождение рубежей текущего контроля, включая соблюдение графика их прохождения в электронной информационно-образовательной среде.

Для планирования расчета текущего рейтинга обучающегося используются следующие пропорции:

<b>Вид учебного действия</b>	<b>Максимальная рейтинговая оценка, баллов</b>
академическая активность	10
практические задания	40
<i>из них: текущие практические</i>	20
<i>итоговое практическое</i>	20
рубежи текущего контроля	30
<b>ИТОГО:</b>	<b>80</b>

В течение учебного семестра по дисциплине (модулю) обучающимся должен быть накоплен текущий рейтинг не менее 52 рейтинговых баллов (65% от максимального значения текущего рейтинга).

Необходимыми условиями допуска обучающегося к промежуточной аттестации по дисциплине являются положительное прохождение обучающимся не менее 65% рубежей текущего контроля с накоплением не менее 65% максимального рейтингового балла за каждый рубеж текущего контроля и положительное выполнение итогового практического задания с накоплением не менее 65% максимального рейтингового балла, установленного за итоговое практическое задание.

Невыполнение вышеуказанных условий является текущей академической задолженностью, которая должна быть ликвидирована обучающимся до контрольного мероприятия промежуточной аттестации.

Сведения о наличии у обучающихся текущей академической задолженности, сроках и порядке добора рейтинговых баллов для её ликвидации доводятся до обучающихся педагогическим работником.

В случае неликвидации текущей академической задолженности, педагогический работник обязан во время контрольного мероприятия промежуточной аттестации поставить обучающемуся 0 рейтинговых баллов. В этом случае ликвидация текущей академической задолженности возможна в периоды проведения повторной промежуточной аттестации.

#### 4.2.3. Проведение промежуточной аттестации обучающихся по дисциплине (модулю) в соответствии с балльно-рейтинговой системой оценки успеваемости обучающегося

Промежуточная аттестация по дисциплине (модулю) проводится в соответствии с Положением о промежуточной аттестации обучающихся по основным профессиональным образовательным программам в Российском государственном социальном университете и Положением о балльно-рейтинговой системе оценки успеваемости обучающихся по основным профессиональным образовательным программам в Российском государственном социальном университете в действующей редакции.

На промежуточную аттестацию отводится 20 рейтинговых баллов.

Ответы обучающегося на контрольном мероприятии промежуточной аттестации оцениваются педагогическим работником по 20-балльной шкале, а итоговая оценка по дисциплине (модулю) выставляется по системе зачтено / не зачтено для зачета.

Критерии выставления оценки определяются Положением о балльно-рейтинговой системе оценки успеваемости обучающихся по основным профессиональным образовательным программам высшего образования - программам бакалавриата, программам специалитета, программам магистратуры в Российском государственном социальном университете.

В процессе определения рубежного рейтинга обучающегося используется следующая шкала:

<b>Рубежный рейтинг</b>	<b>Критерии оценки освоения обучающимся дисциплины (модуля) в ходе контрольных мероприятий промежуточной аттестации</b>
19-20 рейтинговых баллов	обучающийся глубоко и прочно усвоил программный материал, исчерпывающе, последовательно, грамотно и логически стройно его излагает, тесно увязывает с задачами и будущей деятельностью, не затрудняется с ответом при видоизменении задания, свободно справляется с задачами и практическими заданиями, правильно обосновывает принятые решения, умеет самостоятельно обобщать и излагать материал, не допуская
16-18 рейтинговых баллов	обучающийся твердо знает программный материал, грамотно и по существу излагает его, не допуская существенных неточностей в ответе на вопрос, может правильно применять теоретические положения и владеет необходимыми умениями и навыками при выполнении практических заданий
13-15 рейтинговых баллов	обучающийся освоил основной материал, но не знает отдельных деталей, допускает неточности, недостаточно правильные формулировки, нарушает последовательность в изложении программного материала и испытывает затруднения в выполнении практических заданий
1-12 рейтинговых баллов	обучающийся не знает значительной части программного материала, допускает существенные ошибки, с большими затруднениями выполняет практические задания

**4.3. Перечень заданий для проведения текущей и промежуточной оценки знаний, умений, навыков и (или) опыта деятельности, характеризующих этапы формирования компетенций**

**4.3.1. Оценочные материалы для проведения текущей аттестации и рубежного контроля, обучающихся по дисциплине (модулю)**

**Перечень вопросов рубежного контроля и текущей аттестации**

№ п/п	Контролируемые разделы (темы), дисциплины	Код контролируемой компетенции	Форма рубежного контроля	Вопросы/задания рубежного контроля
1	Раздел 1. Коллективная (историческая) память как социокультурный феномен.	УК-5	тестирование	<p>1. Кому принадлежит следующая цитата: «Место памяти всякое значимое единство, материального или идеального порядка, которое воля людей или работа времени превратила в символический элемент наследия некоторой общности»</p> <p>а. М. Хальбвакс б. П. Нора в. Я. Ассман г. А. Ассман</p> <p>2. Кому принадлежит следующая цитата: «Человек, который помнит то, чего не помнят другие, походит на человека, который видит то, чего другие не видят. В известном отношении он страдает галлюцинациями и производит неприятное впечатление на окружающих»:</p> <p>а. М. Хальбвакс б. П. Нора в. Я. Ассман г. А. Ассман</p> <p>3. Какое из понятий описывает следующее определение: «Любые практики обращения к прошлому в политическом контексте вне зависимости от того, складываются ли они в последовательную стратегию»:</p> <p>а. коллективная память б. историческая политика в. политика памяти г. политика прошлого</p> <p>4. Кому принадлежит следующая цитата: «Миф — это история, которую рассказывают для того, чтобы уразуметь свое место в мире, истина высшего порядка, которая не просто соответствует действительности, но еще</p>

				и притязает на нормативность и обладает формирующей силой...»: <ol style="list-style-type: none"> <li>а. М. Хальбвакс</li> <li>б. П. Нора</li> <li>в. Я. Ассман</li> <li>г. А. Ассман</li> </ol>
2	Раздел 2. Историческая память, историческая наука и историческая политика: уровни сопряжения.	УК-5	тестирование	<p>1. Какое из понятий описывает следующее определение: «Деятельность государства и других акторов, направленную на утверждение тех или иных представлений о коллективном прошлом и формирование поддерживающей их культурной инфраструктуры и образовательной политики».</p> <ol style="list-style-type: none"> <li>а. коллективная память</li> <li>б. историческая политика</li> <li>в. политика памяти</li> <li>г. политическое использование прошлого</li> </ol> <p>2. Функция исторического мифа, которая заключается в выявлении недостатков настоящего через апелляцию к героическому прошлому, находящемуся по ту сторону упадка и разрыва:</p> <ol style="list-style-type: none"> <li>а. обосновывающая</li> <li>б. контрапрезентная</li> <li>в. просветительская</li> <li>г. героическая</li> </ol> <p>3. Этот тип памяти не связан с непосредственным опытом индивида, это область формирования смысла. Прошлое скорее сворачивается здесь в символические фигуры, к которым прикрепляется воспоминание:</p> <ol style="list-style-type: none"> <li>а. Культурная память</li> <li>б. Коммуникативная память</li> <li>в. Коллективная память</li> <li>г. Историческая память</li> </ol> <p>4. Этот тип памяти относится к воспоминаниям о недавнем прошлом, которые человек разделяет со своими современниками:</p> <ol style="list-style-type: none"> <li>а. культурная память</li> <li>б. коммуникативная память</li> <li>в. коллективная память</li> <li>г. историческая память</li> </ol>
3.	Раздел 3. Государственная политика в области защиты исторической	УК-5	тестирование	<p>1. Кому принадлежит следующая цитата: «В деле национальных воспоминаний траур имеет большее значение, чем триумф: траур накладывает обязанности, траур</p>

	памяти.			<p>вызывает общие усилия»:</p> <ol style="list-style-type: none"> <li>а. Б. Андерсон</li> <li>б. Э. Хобсбаум</li> <li>в. Э. Ренан</li> <li>г. Э. Смит</li> </ol> <p>2. Кому принадлежит следующая цитата: «Изобретенная традиция — совокупность общественных практик ритуального или символического характера, обычно регулируемых с помощью явно или неявно признаваемых правил; целью ее является внедрение определенных ценностей и норм поведения, а средством достижения цели — повторение»:</p> <ol style="list-style-type: none"> <li>а. Б. Андерсон</li> <li>б. Э. Хобсбаум</li> <li>в. Э. Ренан</li> <li>г. Э. Смит</li> </ol> <p>3. Какое из понятий описывает следующее определение: «Радикальный пересмотр основ, нацеленный на разрушение национального мифа и изменение самой конструкции национальной памяти»:</p> <ol style="list-style-type: none"> <li>а. исторический ревизионизм</li> <li>б. фальсификация истории</li> <li>в. войны памяти</li> <li>г. информационные войны</li> </ol> <p>4. Какое из понятий описывает следующее определение: «Конфликт противоположных коллективных памятей и интерпретаций истории между государствами или внутри национального сообщества»:</p> <ol style="list-style-type: none"> <li>а. исторический ревизионизм</li> <li>б. фальсификация истории</li> <li>в. войны памяти</li> <li>г. информационные войны</li> </ol>
4.	Раздел 4. Актуальные проблемы российской исторической политики (политики памяти) на современном этапе.	УК-5	тестирование	<p>1. Какое из понятий описывает следующее определение: «Набор практик, с помощью которых отдельные политические силы стремятся утвердить определенные интерпретации исторических событий как доминирующие»:</p> <ol style="list-style-type: none"> <li>а. коллективная память</li> <li>б. историческая политика</li> <li>в. политика памяти</li> <li>г. политическое использование прошлого</li> </ol> <p>2. «Спор историков», от которого идет традиция использования понятия</p>

				<p>«историческая политика», был посвящен:</p> <p>а. Ревизии роли Германии во Второй мировой войне</p> <p>б. Ревизии роли США во Второй мировой войне</p> <p>в. Ревизии роли Франции во Второй мировой войне</p> <p>г. Ревизии роли Великобритании во Второй мировой войне.</p> <p>3. Как назывался монумент, воздвигнутый по приказу Ф.Франко в память о гражданской войне в Испании:</p> <p>а) Долина Павших</p> <p>б) Памятник Примирения</p> <p>в) Памятник Мира</p> <p>г) Памятник Павшим</p> <p>4. Общее название массового преследования и уничтожения евреев в период существования нацисткой Германии:</p> <p>а) Геноцид</p> <p>б) Холокост</p> <p>в) Этноцид</p> <p>г) Апартеид</p>
--	--	--	--	--

#### 4.3.2. Оценочные материалы для проведения промежуточной аттестации обучающихся по дисциплине (модулю)

##### Вопросы/задания для проведения промежуточной аттестации обучающихся по дисциплине (модулю)

Коды контролируемой компетенции	Вопросы /задания
УК-5	<ol style="list-style-type: none"> <li>1. Коллективная и индивидуальная память. Конвенциональный характер исторической памяти.</li> <li>2. Междисциплинарные подходы к определению категорий: семиотический («памятник как культурный текст», «памятник внутри нас»); аксиологический; познавательный. “Места памяти” П.Нора.</li> <li>3. “Образ прошлого” и “образ будущего” - проблема взаимосвязи.</li> <li>4. “Политика памяти” и историческая политика.</li> <li>5. Основные теоретические подходы к определению термина “войны памяти” в современной исторической и политической науке.</li> <li>6. Политизация и идеологизация истории. Фальсификация истории: подходы к определению содержания понятия.</li> <li>7. Историческая память и национальная, этно-культурная и гражданская идентичность: проблемы сопряжения.</li> <li>8. Приоритетные задачи современной системы массового исторического образования и историко-культурного просвещения.</li> <li>9. Роль и место образов исторического прошлого в структуре и содержании программ патриотического и гражданского воспитания.</li> <li>10. Ценностные и оценочные составляющие познавательно-мировоззренческой модели школьного курса истории России.</li> </ol>



11. Парадигма сопричастности и уважения к деяниям предков как мировоззренческая основа отбора содержания исторического материала.
12. “Войны памяти” как фактор внутривнутриполитического развития Российской Федерации и составная часть международных отношений в современном мире.
13. Конкуренция образов прошлого как отражение миропроектной конкуренции в современном мире
14. Основные направления “войн памяти” новейшего времени, их роль в ослаблении влияния России на страны ближнего и дальнего зарубежья.
15. Историческое мифотворчество как основа национальных учебников истории государств постсоветского пространства.
16. Историческое пространство “войн памяти”: от “шведа Рюрика” до “брежневского застоя”.
17. Фальсификация истории в контексте глобального информационного противоборства в современном мире: цели и основные акторы.
18. Институционализация исторической политики в современной Европе. “Мемориальные законы” как инструмент исторической политики.
19. “Исторический бум” эпохи “перестройки” как элемент программы широкомасштабной манипуляции сознанием в СССР
20. Память о репрессиях 1930-х гг. как составная часть исторической политики и педагогики памяти в Российской Федерации на современном этапе.
21. Концепция увековечивания памяти жертв политических репрессий: основное содержание и понятийный аппарат.
22. Память о преступлениях нацизма как основа европейской политики памяти о Второй мировой войне.
23. “Оранжевая” и “болотная” интерпретация новейшей российской истории как фактор “войн памяти”.
24. Интерпретация истории взаимоотношений России и Запада в контексте информационно-идеологического противостояния на современном этапе.
25. Российское общество как объект идеологического воздействия Запада в 1990-е годы
26. Идеологическая составляющая “оранжевых” революций на постсоветском пространстве, причины их антироссийской направленности.
27. Фальсификации истории Второй мировой войны как инструмент миропроектной конкуренции в современном мире.
28. Столетие Великой русской революции 1917 г. и Гражданской войны 1918-1921 гг. в контексте педагогики и политики памяти.
29. Изменение официального дискурса российской власти по вопросу причин и обстоятельств развязывания Второй мировой войны от начала 90-х годов до настоящего времени.
30. Память о Победе в Великой Отечественной войне как фактор формирования общероссийской гражданской идентичности. Феномен движения “Бессмертный полк”.
31. Всероссийский историко-просветительский проект “Без срока давности” как форма противодействия “героизации” нацизма.
32. Эволюция подходов к содержанию школьного учебника по истории в современной Российской Федерации в свете “педагогики памяти”.
33. Историческая политика в контексте национальных интересов
34. Возникновение проблематики исторической памяти в работах М. Хальбвакса
35. Историческая наука и историческая память (П. Нора). Методология исследования «мест памяти»
36. Отечественная война в российской культурной памяти и исторической политике.
37. Мировые войны и их влияние на формирование современных конструкций памяти.
38. Трансформация памяти о Первой мировой войне на Западе.
39. Роль Холокоста в формировании европейских рамок памяти о Второй мировой войне.

- |  |  |
|--|--|
|  | <p>40. Первая мировая в России: восстановление памяти о забытой войне.</p> <p>41. Память о Великой Отечественной войне как основание российской идентичности.</p> <p>42. Вторая мировая война в учебниках истории в постсоветских государствах.</p> <p>43. Память в условиях конфликта идентичностей: опыт Гражданских войн.</p> <p>44. Память о Гражданской войне в США.</p> <p>45. Память о Гражданской войне в Испании.</p> <p>46. Гражданская война в современных российских учебниках и публичном дискурсе.</p> |
|--|--|

## **РАЗДЕЛ 5. УСЛОВИЯ РЕАЛИЗАЦИИ ДИСЦИПЛИНЫ (МОДУЛЯ)**

### **5.1. Перечень основной и дополнительной учебной литературы для освоения дисциплины (модуля)**

#### **5.1.1. Основная литература**

1. Соколова, М. В. Теория и методология истории. Историческая память : учебное пособие для вузов / М. В. Соколова. — 2-е изд., испр. и доп. — Москва : Издательство Юрайт, 2023. — 113 с. — (Высшее образование). — ISBN 978-5-534-10089-1. — Текст : электронный // Образовательная платформа Юрайт [сайт]. — URL: <https://urait.ru/bcode/513426> (дата обращения: 02.06.2023).
2. История России в 2 ч. Часть 1. До начала XX века : учебник для вузов / Л. И. Семенникова [и др.] ; под редакцией Л. И. Семенниковой. — 7-е изд., испр. и доп. — Москва : Издательство Юрайт, 2023. — 348 с. — (Высшее образование). — ISBN 978-5-534-08970-7. — Текст : электронный // Образовательная платформа Юрайт [сайт]. — URL: <https://urait.ru/bcode/512320> (дата обращения: 23.03.2023).
3. История России в 2 ч. Часть 2. XX — начало XXI века : учебник для вузов / Л. И. Семенникова [и др.] ; под редакцией Л. И. Семенниковой. — 7-е изд., испр. и доп. — Москва : Издательство Юрайт, 2023. — 328 с. — (Высшее образование). — ISBN 978-5-534-08972-1. — Текст : электронный // Образовательная платформа Юрайт [сайт]. — URL: <https://urait.ru/bcode/512944> (дата обращения: 23.03.2023).

#### **5.1.2. Дополнительная литература**

1. Международное гуманитарное право: война, память, справедливость (юридические и исторические аспекты) : учебное пособие для вузов / Л. А. Лазутин [и др.] ; под редакцией Л. А. Лазутина, М. А. Лихачева. — Москва : Издательство Юрайт, 2023. — 312 с. — (Высшее образование). — ISBN 978-5-534-12710-2. — Текст : электронный // Образовательная платформа Юрайт [сайт]. — URL: <https://urait.ru/bcode/518581> (дата обращения: 02.06.2023).
2. Дахин, А. В. Коллективная социально-историческая память в современном обществе : учебное пособие для вузов / А. В. Дахин. — Москва : Издательство Юрайт, 2023. — 209 с. — (Высшее образование). — ISBN 978-5-534-15182-4. — Текст : электронный // Образовательная платформа Юрайт [сайт]. — URL: <https://urait.ru/bcode/520190> (дата обращения: 02.06.2023).

### **5.2. Перечень ресурсов информационно-коммуникационной сети «Интернет», необходимых для освоения учебной дисциплины**

№ №	Название электронного ресурса	Описание электронного ресурса	Используемый для работы адрес
1.	ЭБС «Университетская библиотека онлайн»	Электронная библиотека, обеспечивающая доступ высших и средних учебных заведений, публичных библиотек и корпоративных пользователей к наиболее востребованным материалам по всем отраслям знаний от ведущих российских издательств	<a href="http://biblioclub.ru/">http://biblioclub.ru/</a>
2.	Научная электронная библиотека eLIBRARY.ru	Крупнейший российский информационно-аналитический портал в области науки, технологии, медицины и образования, содержащий рефераты и полные тексты более 34 млн научных публикаций и патентов	<a href="http://elibrary.ru/">http://elibrary.ru/</a>
3.	Образовательная платформа Юрайт	Электронно-библиотечная система для ВУЗов, ССУЗов, обеспечивающая доступ к учебникам, учебной и методической литературе по различным дисциплинам.	<a href="https://urait.ru/">https://urait.ru/</a>
4.	База данных "EastView"	Полнотекстовая база данных периодических изданий	<a href="https://dlib.eastview.com">https://dlib.eastview.com</a>
5.	Электронная библиотека "Grebennikon"	Библиотека предоставляет доступ более чем к 30 журналам, выпускаемых Издательским домом "Гребенников".	<a href="https://grebennikon.ru/">https://grebennikon.ru/</a>

### **5.3 Методические указания для обучающихся по освоению дисциплины (модуля)**

Освоение обучающимся дисциплины (модуля) предполагает изучение материалов дисциплины (модуля) на аудиторных занятиях и в ходе самостоятельной работы. Аудиторные занятия проходят в форме лекций и практических занятий.

При подготовке к аудиторным занятиям необходимо помнить особенности каждой формы его проведения.

Подготовка к учебному занятию лекционного типа заключается в следующем.

С целью обеспечения успешного обучения обучающийся должен готовиться к лекции, поскольку она является важнейшей формой организации учебного процесса, поскольку:

- знакомит с новым учебным материалом;
- разъясняет учебные элементы, трудные для понимания;
- систематизирует учебный материал;
- ориентирует в учебном процессе.

С этой целью:

- внимательно прочитайте материал предыдущей лекции;
- ознакомьтесь с учебным материалом по учебнику и учебным пособиям с темой прочитанной лекции;
- внесите дополнения к полученным ранее знаниям по теме лекции на полях лекционной тетради;
- запишите возможные вопросы, которые вы зададите лектору на лекции по материалу изученной лекции;
- постарайтесь уяснить место изучаемой темы в своей подготовке;
- узнайте тему предстоящей лекции (по тематическому плану, по информации лектора) и запишите информацию, которой вы владеете по данному вопросу.

Подготовка к практическому занятию

При подготовке и работе во время проведения практических занятий следует обратить внимание на следующие моменты: на процесс предварительной подготовки, на работу во время занятия, обработку полученных результатов, исправление полученных замечаний.

Предварительная подготовка к практическому занятию заключается в изучении теоретического материала в отведенное для самостоятельной работы время, ознакомление с инструктивными материалами с целью осознания задач практического занятия, техники безопасности при работе во время проведения практического занятия.

Работа во время проведения практического занятия включает:

- консультирование студентов преподавателями и вспомогательным персоналом с целью предоставления исчерпывающей информации, необходимой для самостоятельного выполнения предложенных преподавателем задач, ознакомление с правилами техники безопасности при проведении практической работы;
- самостоятельное выполнение заданий согласно обозначенной учебной программой тематики.

Обработка, обобщение полученных результатов проводится обучающимися самостоятельно или под руководством преподавателя (в зависимости от степени сложности поставленных задач). В результате оформляется индивидуальный отчет. Подготовленная к сдаче на контроль и оценку работа сдается преподавателю. Форма отчетности может быть письменная, устная или две одновременно. Главным результатом в данном случае служит получение положительной оценки по каждому практическому занятию. Это является необходимым условием при проведении рубежного контроля и допуска к зачету. При получении неудовлетворительных результатов обучающийся имеет право в дополнительное время пересдать преподавателю работу до проведения промежуточной аттестации

#### **5.4 Информационно-технологическое обеспечение образовательного процесса по дисциплины (модуля)**

##### **5.4.1. Средства информационных технологий**

1. Персональные компьютеры;
2. Средства доступа в Интернет;
3. Проектор.

##### **5.4.2. Программное обеспечение**

1. Операционная система: Astra Linux SE;
2. Пакет офисных программ: LibreOffice;
3. Справочная система Консультант+;
4. Okular или Acrobat Reader DC;
5. Ark или 7-zip;
6. User Gate;
7. TrueConf (client).

##### **5.4.3. Информационные справочные системы и профессиональные базы данных**

<b>№№</b>	<b>Название электронного ресурса</b>	<b>Описание электронного ресурса</b>	<b>Используемый для работы адрес</b>
1.	ЭБС «Университетская библиотека онлайн»	Электронная библиотека, обеспечивающая доступ высших и средних учебных заведений, публичных библиотек и корпоративных пользователей к наиболее востребованным материалам по всем отраслям знаний от ведущих российских издательств	<a href="http://biblioclub.ru/">http://biblioclub.ru/</a>
2.	Научная электронная библиотека eLIBRARY.ru	Крупнейший российский информационно-аналитический портал в области науки, технологии, медицины и образования, содержащий рефераты и полные тексты более 34 млн научных публикаций и патентов	<a href="http://elibrary.ru/">http://elibrary.ru/</a>
3.	Образовательная платформа Юрайт	Электронно-библиотечная система для ВУЗов, ССУЗов, обеспечивающая доступ к учебникам, учебной и методической	<a href="https://urait.ru/">https://urait.ru/</a>

		литературе по различным дисциплинам.	
4.	База данных "EastView"	Полнотекстовая база данных периодических изданий	<a href="https://dlib.eastview.com">https://dlib.eastview.com</a>
5.	Электронная библиотека "Grebennikon"	Библиотека предоставляет доступ более чем к 30 журналам, выпускаемых Издательским домом "Гребенников".	<a href="https://grebennikon.ru/">https://grebennikon.ru/</a>

### **5.5 Материально-техническое обеспечение образовательного процесса по дисциплине (модулю)**

Для изучения дисциплины (модуля) «Историческая политика и историческая память» в рамках реализации основных профессиональных образовательных программ высшего образования используются:

**Учебная аудитория для занятий лекционного типа** оснащена специализированной мебелью (стол для преподавателя, парты, стулья, доска для написания мелом); техническими средствами обучения (видеопроекторное оборудование, средства звуковоспроизведения, экран и имеющие выход в сеть Интернет).

**Учебная аудитория для занятий семинарского типа:** оснащена специализированной мебелью (стол для преподавателя, парты, стулья, доска для написания мелом); техническими средствами обучения (видеопроекторное оборудование, средства звуковоспроизведения, экран и имеющие выход в сеть Интернет).

**Помещения для самостоятельной работы обучающихся:** оснащены специализированной мебелью (парты, стулья) техническими средствами обучения (персональные компьютеры с доступом в сеть Интернет и обеспечением доступа в электронно-информационную среду университета, программным обеспечением).

### **5.6 Образовательные технологии**

При реализации дисциплины (модуля) «Историческая политика и историческая память» применяются различные образовательные технологии, в том числе технологии электронного обучения.

Освоение дисциплины (модуля) «Историческая политика и историческая память» предусматривает использование в учебном процессе активных и интерактивных форм проведения учебных занятий в форме деловых игр, разбора конкретных ситуаций, решения логических и ситуационных задач в сочетании с внеаудиторной работой с целью формирования и развития **профессиональных** навыков обучающихся.

При освоении дисциплины (модуля) «Историческая политика и историческая память» предусмотрено применение электронного обучения.

Учебные часы дисциплины (модуля) «Историческая политика и историческая память» предусматривают классическую контактную работу преподавателя с обучающимся в аудитории и контактную работу посредством электронной информационно-образовательной среды в синхронном и асинхронном режиме (вне аудитории) посредством применения возможностей компьютерных технологий (электронная почта, тестирование, презентация).

### ЛИСТ РЕГИСТРАЦИИ ИЗМЕНЕНИЙ

№ п/п	Содержание изменения	Реквизиты документа об утверждении изменения	Дата введения изменения
1.			
2.			
3.			



Министерство науки и высшего образования Российской Федерации  
Федеральное государственное бюджетное образовательное  
учреждение  
высшего образования  
«Российский государственный социальный университет»

УТВЕРЖДАЮ  
Заведующий кафедрой  
Л.А. Апанасюк

---

27 апреля 2023 г..

**РАБОЧАЯ ПРОГРАММА ДИСЦИПЛИНЫ (МОДУЛЯ)  
«ИНОСТРАННЫЙ ЯЗЫК»**

**Специальность  
«37.05.02 Психология служебной деятельности»**

**Специализация  
«Психология менеджмента и организационное консультирование»**

**ОБРАЗОВАТЕЛЬНАЯ ПРОГРАММА ВЫСШЕГО ОБРАЗОВАНИЯ - ПРОГРАММА  
СПЕЦИАЛИТЕТА**

**Форма обучения  
Очная**

Москва 2023



## СОДЕРЖАНИЕ

<b>РАЗДЕЛ 1. ПАСПОРТ РАБОЧЕЙ ПРОГРАММЫ ДИСЦИПЛИНЫ (МОДУЛЯ)</b> .....	<b>4</b>
1.1 Цель и задачи дисциплины (модуля).....	4
1.2 Планируемые результаты обучения по дисциплине (модулю) в рамках планируемых результатов освоения основной профессиональной образовательной программы высшего образования – программы специалитета соотнесенные с установленными индикаторами достижения компетенций .....	4
<b>РАЗДЕЛ 2. СТРУКТУРА И СОДЕРЖАНИЕ ДИСЦИПЛИНЫ (МОДУЛЯ)</b> .....	<b>5</b>
2.1 Объем дисциплины (модуля), включая контактную работу обучающегося с педагогическими работниками и самостоятельную работу обучающегося .....	5
2.2. Учебно-тематический план дисциплины (модуля) .....	6
2.3. Содержание дисциплины (модуля) .....	9
<b>РАЗДЕЛ 3. УЧЕБНО-МЕТОДИЧЕСКОЕ ОБЕСПЕЧЕНИЕ САМОСТОЯТЕЛЬНОЙ РАБОТЫ ОБУЧАЮЩИХСЯ ПО ДИСЦИПЛИНЕ (МОДУЛЮ)</b> .....	<b>27</b>
3.1. Виды самостоятельной работы обучающихся по дисциплине (модулю).....	27
3.2. Задания для самостоятельной работы .....	28
3.3. Методические указания к самостоятельной работе по дисциплине (модулю) .....	29
<b>РАЗДЕЛ 4. ОЦЕНОЧНЫЕ МАТЕРИАЛЫ ПО ДИСЦИПЛИНЕ (МОДУЛЮ)</b> .....	<b>31</b>
4.1. Форма промежуточной аттестации обучающегося по дисциплине (модулю) .....	31
4.2. Оценочные материалы, определяющие процедуры оценивания знаний, умений, навыков и (или) опыта деятельности, характеризующих этапы формирования компетенций.....	31
4.2.1. Организационные основы применения балльно-рейтинговой системы оценки успеваемости обучающихся по дисциплине (модулю).....	31
4.2.2. Проведение текущего контроля успеваемости обучающихся по дисциплине (модулю) в соответствии с балльно-рейтинговой системой оценки успеваемости обучающегося .....	31
4.2.3. Проведение промежуточной аттестации обучающихся по дисциплине (модулю) в соответствии с балльно-рейтинговой системой оценки успеваемости обучающегося.....	32
4.3. Перечень заданий для проведения текущей и промежуточной оценки знаний, умений, навыков и (или) опыта деятельности, характеризующих этапы формирования компетенций.....	34
4.3.1. Оценочные материалы для проведения текущей аттестации и рубежного контроля, обучающихся по дисциплине (модулю).....	34
4.3.2. Оценочные материалы для проведения промежуточной аттестации обучающихся по дисциплине (модулю) .....	36
<b>РАЗДЕЛ 5. УСЛОВИЯ РЕАЛИЗАЦИИ ДИСЦИПЛИНЫ (МОДУЛЯ)</b> .....	<b>37</b>
5.1. Перечень основной и дополнительной учебной литературы для освоения дисциплины (модуля) ..	37
5.1.1. Основная литература.....	37
5.1.2. Дополнительная литература.....	37
5.2 Перечень ресурсов информационно-коммуникационной сети «Интернет», необходимых для освоения дисциплины (модуля) .....	37
5.3 Методические указания для обучающихся по освоению дисциплины (модуля).....	38
5.4 Информационно-технологическое обеспечение образовательного процесса по дисциплины (модуля) .....	39
5.4.1. Средства информационных технологий .....	39
5.4.2. Лицензионное и свободно распространяемое программное обеспечение, в том числе отечественного производства:.....	39
5.4.3. Информационные справочные системы и профессиональные базы данных .....	39
5.5. Материально-техническое обеспечение образовательного процесса по дисциплине (модулю).....	40
5.6. Образовательные технологии .....	40
<b>ЛИСТ РЕГИСТРАЦИИ ИЗМЕНЕНИЙ</b> .....	<b>41</b>

Рабочая программа дисциплины (модуля) «Иностранный язык» разработана на основании федерального государственного образовательного стандарта высшего образования – специалитета по специальности 37.05.02 Психология служебной деятельности, утвержденного приказом Министерства науки и высшего образования Российской Федерации от 31.08.2020 № 1137, учебного плана по основной профессиональной образовательной программе высшего образования – программе специалитета по специальности 37.05.02 Психология служебной деятельности (далее – «ОПОП»), а также с учетом профессиональных стандартов, сопряженных с профессиональной деятельностью выпускника:

- 03.008 «Психолог в социальной сфере»;
- 03.018 «Психолог-консультант».
- 12.019 «Психолог в служебной деятельности».

Рабочая программа дисциплины (модуля) «Иностранный язык» разработана рабочей группой в составе: преп. Кривова А.Л.

Рабочая программа дисциплины (модуля) обсуждена и утверждена на заседании кафедры иностранных языков и культуры (выпускающая кафедра)

Протокол № 9 от «27» апреля 2023 года

Заведующий кафедрой  
доктор пед.наук, доцент

Л.А. Апанасюк

\_\_\_\_\_  
(подпись)

Рабочая программа дисциплины (модуля) рецензирована и рекомендована к утверждению:

Доктор фил.наук, доцент, профессор,  
МГПУ

О.В. Казаченко

## РАЗДЕЛ 1. ПАСПОРТ РАБОЧЕЙ ПРОГРАММЫ ДИСЦИПЛИНЫ (МОДУЛЯ)

### 1.1 Цель и задачи дисциплины (модуля)

Цель дисциплины (модуля) заключается в получении обучающимися теоретических знаний о заключаются в получении обучающимися теоретических знаний об иностранном языке (английском) с последующим применением в профессиональной деятельности и практических навыков по использованию иностранного языка в профессиональной сфере.

Задачи дисциплины (модуля):

1. Формирование представлений о нормах изучаемого языка в традиционной общелитературной области;
2. Развитие умений устной и письменной коммуникации на иностранном языке в межличностном общении;
3. Развитие коммуникативной компетенции и практических навыков иноязычного общения в рамках монологичной онлайн среды, медиации, восприятия и порождения письменных текстов (академического письма);
4. Знание лексических и грамматических единиц и их использования при порождении и восприятии иноязычных высказываний;
5. Построение логичных высказываний (устных и письменных) в профессиональной коммуникации на базе восприятия и порождения самостоятельных текстов при чтении, письме и аудировании;
6. Владение навыком преобразования иноязычных языковых форм в соответствии с медиацией в сфере профессиональной коммуникации.

**1.2 Планируемые результаты обучения по дисциплине (модулю) в рамках планируемых результатов освоения основной профессиональной образовательной программы высшего образования – программы *специалитета* соотнесенные с установленными индикаторами достижения компетенций**

Процесс освоения дисциплины (модуля) направлен на формирование у обучающихся следующих компетенций: УК – 4 в соответствии с учебным планом.

В результате освоения дисциплины (модуля) обучающийся должен демонстрировать следующие результаты:

Категория компетенций (при наличии)	Код компетенции Формулировка компетенции	Код и наименование индикатора достижения компетенции	Результаты обучения
Коммуникация	УК-4 Способен осуществлять деловую коммуникацию в устной и письменной формах на государственном языке Российской Федерации и иностранном(ых) языке(ах)	УК-4.1. Способен применять современные коммуникативные правила и этику речевого общения, правила делового этикета.	<i>Знать:</i> современные коммуникативные технологии на русском и иностранном языках; существующие профессиональные сообщества для профессионального взаимодействия
		УК-4.2. Демонстрирует умение вести обмен деловой информацией в устной и	<i>Уметь:</i> вести диалог, соблюдая нормы речевого этикета, используя различные стратегии, выстраивать монолог <i>Знать:</i> правила и закономерности личной и деловой устной и письменной коммуникации

		письменной формах на государственном языке РФ (иностранном(-ых) языках).	<i>Уметь:</i> применять методику межличностного делового общения на русском и иностранном языках, с применением профессиональных языковых форм, средств и современных коммуникативных технологий
		УК-4.3. Использует информационно-коммуникационные технологии в процессе решения стандартных коммуникативных задач на государственном и иностранном (-ых) языках.	<i>Знать:</i> современные средства информационно-коммуникационных технологий
			<i>Уметь:</i> применять на практике коммуникативные технологии, методы и способы делового общения для академического и профессионального взаимодействия

## РАЗДЕЛ 2. СТРУКТУРА И СОДЕРЖАНИЕ ДИСЦИПЛИНЫ (МОДУЛЯ)

### 2.1 Объем дисциплины (модуля), включая контактную работу обучающегося с педагогическими работниками и самостоятельную работу обучающегося

Общая трудоемкость дисциплины (модуля) составляет 8 зачетных единиц.

#### Очная форма обучения

Вид учебной работы	Всего часов	Семестры			
		1	2	3	4
<b>Контактная работа обучающихся с педагогическими работниками</b>	<b>144</b>	<b>36</b>	<b>36</b>	<b>36</b>	<b>36</b>
Лекционные занятия					
<i>из них: в форме практической подготовки</i>					
Практические занятия	144	36	36	36	36
<i>из них: в форме практической подготовки</i>					
Консультации / Иная контактная работа					
<i>из них: в форме практической подготовки</i>					
<b>Самостоятельная работа обучающихся</b>	<b>108</b>	<b>27</b>	<b>27</b>	<b>27</b>	<b>27</b>
<b>Контроль промежуточной аттестации</b>	<b>36</b>	<b>9</b>	<b>9</b>	<b>9</b>	<b>9</b>
Форма промежуточной аттестации		зачет	зачет	зачет	зачет с оценкой
<b>ОБЪЕМ ДИСЦИПЛИНЫ (МОДУЛЯ) В ЧАСАХ</b>	<b>288</b>	<b>72</b>	<b>72</b>	<b>72</b>	<b>72</b>

## 2.2. Учебно-тематический план дисциплины (модуля)

Очной формы обучения

Раздел, тема	Виды учебной работы, академических часов									
	Всего	Самостоятельная работа	Контактная работа обучающихся с педагогическими работниками							
			Всего	Лекционные занятия	из них: в форме практической подготовки	Практические занятия	из них: в форме практической подготовки	Лабораторные занятия	из них: в форме практической подготовки	Консультации / Иная контактная работа
<b>Модуль 1 (Семестр 1)</b>										
<b>Раздел 1. Personality</b>	<b>32</b>	<b>14</b>	<b>18</b>			<b>18</b>				
Тема 1.1. Grammar: present simple and present continuous; question forms. Personality types	11	5	6			6				
Тема 1.2. Measuring personality	11	5	6			6				
Тема 1.3. Charisma	10	4	6			6				
<b>Раздел 2. Travel</b>	<b>31</b>	<b>13</b>	<b>18</b>			<b>18</b>				
Тема 2.1. Grammar: present perfect and past simple. Tourism and traveling.	15	5	10			10				
Тема 2.2 Explorers. Case: travel organization.	16	8	8			8				
<b>Контроль промежуточной аттестации (час)</b>	<b>9</b>									
<b>Форма промежуточной аттестации</b>	<i>Зачет</i>									
<b>Модуль 2 (Семестр 2)</b>										
<b>Раздел 3. Work</b>	<b>32</b>	<b>14</b>	<b>18</b>			<b>18</b>				

Раздел, тема	Виды учебной работы, академических часов										
	Всего	Самостоятельная работа	Контактная работа обучающихся с педагогическими работниками								
			Всего	Лекционные занятия	из них: в форме практической подготовки	Практические занятия	из них: в форме практической подготовки	Лабораторные занятия	из них: в форме практической подготовки	Консультации / Иная контактная работа	из них: в форме практической подготовки
Тема 3.1. Grammar: present perfect simple and continuous. Jobs.	20	6	14			14					
Тема 3.2. CV	12	8	4			4					
<b>Раздел 4. Language.</b>	<b>31</b>	<b>13</b>	<b>18</b>			<b>18</b>					
Тема 4.1. Grammar: future forms, first conditional.	15	5	10			10					
Тема 4.2. Learning languages	16	8	8			8					
<b>Контроль промежуточной аттестации (час)</b>	<b>9</b>										
<b>Форма промежуточной аттестации</b>	<i>Зачет</i>										
<b>Модуль 3 (Семестр 3)</b>											
<b>Раздел 5. Business and advertising</b>	<b>32</b>	<b>14</b>	<b>18</b>			<b>18</b>					
Тема 5.1. Grammar: second conditional, comparison. Advertising.	16	8	8			8					
Тема 5.2. Grammar: Past continuous, past perfect. Business.	16	6	10			10					
<b>Раздел 6. Design and trends</b>	<b>31</b>	<b>13</b>	<b>18</b>			<b>18</b>					
Тема 6.1. Grammar: modals, present deduction. Design.	16	8	8			8					

Раздел, тема	Виды учебной работы, академических часов									
	Всего	Самостоятельная работа	Контактная работа обучающихся с педагогическими работниками							
			Всего	Лекционные занятия <i>из них: в форме практической подготовки</i>	Практические занятия <i>из них: в форме практической подготовки</i>	Лабораторные занятия <i>из них: в форме практической подготовки</i>	Консультации / Иная контактная работа <i>из них: в форме практической подготовки</i>			
Тема 6.2. Grammar: expressions of quantity, inf initives and -ing forms. Trends.	15	5	10			10				
<b>Контроль промежуточной аттестации (час)</b>	<b>9</b>									
<b>Форма промежуточной аттестации</b>	<i>Зачет</i>									
<b>Модуль 4 (Семестр 4)</b>										
<b>Раздел 7. Education</b>	<b>32</b>	<b>14</b>	<b>18</b>			<b>18</b>				
Тема 7.1. Grammar: defining relative clauses, relative clauses.	16	8	8			8				
Тема 7.2. Education.	16	6	10			10				
<b>Раздел 8. Arts and media</b>	<b>31</b>	<b>13</b>	<b>18</b>			<b>18</b>				
Тема 8.1. Grammar: reported speech.	16	8	8			10				
Тема 8.2. Arts and media.	15	5	10			8				
<b>Контроль промежуточной аттестации (час)</b>	<b>9</b>									
<b>Форма промежуточной аттестации</b>	<i>Зачет с оценкой</i>									
<b>Общий объем, часов</b>	<b>288</b>	<b>108</b>	<b>144</b>			<b>144</b>				

## 2.3. Содержание дисциплины (модуля)

### РАЗДЕЛ 1. Personality

#### Перечень изучаемых элементов содержания

Грамматика: present simple and present continuous. Personality types. Measuring personality. Charisma.

**Тема 1.1.** *Grammar: present simple and present continuous; question forms. Personality types.*

#### Перечень изучаемых элементов содержания

Грамматика: present simple and present continuous. Чтение, аудирование, письмо по теме Personality types.

**Тема 1.2.** *Measuring personality.*

#### Перечень изучаемых элементов содержания

Чтение, аудирование, письмо по теме: Measuring personality.

**Тема 1.3.** *Charisma*

#### Перечень изучаемых элементов содержания

Чтение, аудирование, письмо по теме: Charisma

### ЗАДАНИЯ К ПРАКТИЧЕСКИМ ЗАНЯТИЯМ РАЗДЕЛА 1

**Тема практического занятия: Grammar: present simple and present continuous; question forms.**

**Форма практического задания:** практический практикум.

#### 1. Underline the correct verb forms in this article.

If you are the President of the USA, what *do you do/ are you doing* when you lose your job? The answer is easy. You *start/are starting* giving talks about being the President! That's what's happened to Bill Clinton. He *makes/'s making* between nine and ten million dollars a year by giving speeches all over the world, from Australia to Egypt. This *compares/is comparing* well with the \$200,000 salary a year he received as President of the USA. With around 350 talks a year, his present schedule means that he *probably gives/ is probably giving* a talk somewhere in the world at the same time as you *read/are reading* this. Currently, he *also tries/'s also trying* to raise even more money for his charity which he *runs/is running* to combat HIV/Aids.

#### 2. Write the missing question words.

*Where / Does/ Have/ Is /How /Are/ Do /What /Why/ When*

How reliable are the tests you use?

\_\_\_\_\_ exactly do psychiatrists do?

\_\_\_\_\_ you done any of these exercises?

\_\_\_\_\_ you ever get impatient?

\_\_\_\_\_ are you from?

\_\_\_\_\_ are you changing jobs?

\_\_\_\_\_ they living in Thailand now?



\_\_\_\_\_ he expect to be late?

\_\_\_\_\_ is Michael studying at the moment?

\_\_\_\_\_ long have you lived here?

\_\_\_\_\_ were you last in London?

\_\_\_\_\_ he easily annoyed?

**3. Complete this email to your friend called Jules. Use the words to write sentences in the present simple or the present continuous.**

Hi Jules

*how / you?*

How are you?

*I / work / in the office / the moment*

*but my boss always / lunch / 12*

*... so I / write / you while he's out.*

*you / have / good time / Barcelona at the moment?*

*what / you / think of your course?*

*how / weather?*

*it / rain / here!*

Wish I was with you! Love Rachel

**Тема практического занятия: Personality types.**

**Форма практического задания: практический практикум.**

**1. Underline the correct adjective in each sentence.**

- Jonathan is such a *sensible/ sensitive* boy. He always does what the teacher asks and never gets into trouble.
- He's so *adventurous/ambitious* that he said he intended to be the boss in two years time!
- To avoid any mistakes, we need to be *serious/ cautious* in a situation like this and not make decisions too quickly.
- Be *energetic/assertive!* Make a decision and stick to it!
- I like your new girlfriend. She's sociable without being too *talkative / easy-going*.
- I think all older brothers tend to be *quite bossy/ self-confident*. They usually tell their younger brothers what to do.
- He isn't *energetic/creative* because of his father. It must be because of his mother. She was always making things or painting.

- Introverts tend to be *organised/hard-working* in their approach - they like to know where everything is and make sure it goes back in its correct place.

**2. How many of these adjectives can be directly translated into your language? What is the closest translation for the others?**

- Sensitive \_\_\_\_\_
- Sensible \_\_\_\_\_
- Open-minded \_\_\_\_\_
- Hard-working \_\_\_\_\_
- Easy-going \_\_\_\_\_
- Moody \_\_\_\_\_
- Even-tempered \_\_\_\_\_
- Strong-willed \_\_\_\_\_

**Тема практического занятия: Measuring personality.**

**Форма практического задания: практический практикум.**

**1. Complete these questions about Carl Jung.**

- Who was Carl Jung \_\_\_\_\_ ?  
Carl Jung was a Swiss psychiatrist.
- Where \_\_\_\_\_ ?  
He studied medicine at the University of Basel.
- What \_\_\_\_\_ ?  
He specialised in psychiatric medicine.
- What \_\_\_\_\_ ?  
He developed ideas about personality types.
- How many \_\_\_\_\_ ?  
He identified two personality types.
- Who \_\_\_\_\_ ?  
Introverts don't like large crowds.
- What \_\_\_\_\_ ?  
Extroverts form close relationships.
- How influential \_\_\_\_\_ ?  
Jung was very influential.
- Which \_\_\_\_\_ ?  
He wrote *The Undiscovered Self* in 1957.

**2. Do you believe your handwriting can tell you about your personality? Take this test and find out!**

- Write your signature (or two words) in the square below.

- Now answer these five questions about your handwriting.
- 1) Does your handwriting
    - a) fill the box?
    - b) fill half the box?
    - c) fill a small part of the box?
  - 2) Do the letters
    - a) point to the right?
    - b) go straight up and down?
    - c) point to the left?
  - 3) Is there space between the two words?
    - a) No.
    - b) Not much.
    - c) Yes, a lot.
  - 4) Did you underline the signature with
    - a) lots of lines?
    - b) one line?
    - c) no lines?

**Тема практического занятия: Charisma.**

**Форма практического задания:** практический практикум.

**Вопросы для обсуждения:**

1. What role does the charisma play in your life?
2. Is charisma the most important quality to possess if you want to be successful in your career?

## **РУБЕЖНЫЙ КОНТРОЛЬ К РАЗДЕЛУ 1**

**форма рубежного контроля – доклад**

**Примерный перечень тем для подготовки доклада:**

1. Are men or women better at listening?
2. Are men or women better at taking decisions?
3. Are men or women more inspiring?
4. Are men or women better at getting the best out of people?
5. Are men or women better organisers?

## **РАЗДЕЛ 2. Travel**

**Перечень изучаемых элементов содержания**

*Грамматика: present perfect and past simple. Tourism and traveling. Explorers. Case: travel organization.*

**Тема 2.1.** *Грамматика: present perfect and past simple. Tourism and traveling.*

**Перечень изучаемых элементов содержания**

*Грамматика: present perfect and past simple. Чтение, аудирование, письмо по теме: Tourism and traveling.*

**Тема 2.2.** *Explorers. Case: travel organization.*

**Перечень изучаемых элементов содержания**

*Чтение, аудирование, письмо по теме: Explorers. Case: travel organization.*

## **ЗАДАНИЯ К ПРАКТИЧЕСКИМ ЗАНЯТИЯМ РАЗДЕЛА 2**

**Тема практического занятия: Grammar: present perfect and past simple.**

**Форма практического задания:** практический практикум.

1. Write these verbs in the quiz below in the past simple. Afterwards test your own knowledge and complete the quiz.

<i>be</i>	<i>reach</i>	<i>lead</i>	<i>make</i>	<i>sail</i>
-----------	--------------	-------------	-------------	-------------

Who \_\_\_\_\_ the South Pole first?

- a) Robert Scott
- b) Roald Amundsen
- c) Richard Branson

Who \_\_\_\_\_ the first expedition westwards from Europe to Asia via the Pacific?

- a) Ferdinand Magellan
- b) Marco Polo
- c) Vasco da Gama

Who \_\_\_\_\_ the second man on the moon?

- a) Yuri Gagarin
- b) Neil Armstrong
- c) Edwin Aldrin

Who \_\_\_\_\_ to America first?

- a) The Vikings
- b) Christopher Columbus
- c) James Cook

Which European first \_\_\_\_\_ contact with the continent of Australia?

- a) Thor Heverdahl
- b) Captain James T Kirk
- c) Captain James Cook

**Тема практического занятия: Tourism and traveling.**

**Форма практического задания: практический практикум.**

**1. Read the clues below and write the missing travel words in this crossword.**



Across

1. The place you travel to.
4. The place where bags are checked for illegal items.
6. To go on a journey
7. A kind of journey.
8. The industry which helps people to go on holiday.
10. You pay this to protect yourself on holiday.

Down

1. Papers with official information for travel (e.g. passport, tickets, visa).
2. To live in a place for a temporary period.
3. You have this to protect against a disease.
5. A special place to see (e.g. famous monument, building, palace).
9. To come together with new people on holiday.

**Тема практического занятия: Explorers.**

**Форма практического задания:** практический практикум.

- 1. Read this biography about the travel writer, Bruce Chatwin. Complete the timeline of his life with events 1-9. See the example.**

Bruce Chatwin was born on 13 May 1940 but his interest in writing grew later on in his life. He started his career at the auction house Sotheby's, where he soon became the expert on Impressionist art. But in 1964 he went on a journey to Ethiopia and his interest in archaeology began. He studied archaeology for a year at university but found , academic study boring and left.

In 1972 The SundayTimes Magazine employed him to write about art and architecture. The job improved his writing skills and also gave him the chance to travel. In 1977 he flew to Patagonia. He spent six months there and wrote the highly successful book In Patagonia.

Chatwin carried on writing both fiction and travel books for the rest of his life, including the famous Songlines about the Aborigines in Australia. In his career Chatwin received praise for his storytelling abilities and criticism from others for not telling the truth in his books. In the late 1980s Chatwin developed AIDS and died in 1989.



1. Went to Ethiopia
2. Died
3. Became a journalist
4. ~~Chatwin born~~
5. Worked at Sotherby's
6. Wrote his first book
7. University for a year
8. Wrote Songlines
9. Travelled to Patagonia

**Тема практического занятия: Case: travel organization.**

**Форма практического задания:** практический практикум.

1. Студенту необходимо разработать план туристической поездки: обозначить направление, выбрать ключевые достопримечательности маршрута, найти информацию о них. Результатом проекта должна стать презентация маршрута на английском языке.

### **РУБЕЖНЫЙ КОНТРОЛЬ К РАЗДЕЛУ 2**

**форма рубежного контроля – эссе**

**Примерный перечень тем для подготовки эссе:**

1. Virtual tourism is the best way of travelling
2. Educational trips really broaden horizons.
3. A famous explorer and his/her achievements.

### **РАЗДЕЛ 3. Work**

**Перечень изучаемых элементов содержания**

*Грамматика: present perfect simple and continuous. Jobs. CV*

**Тема 3.1.** *Грамматика: present perfect simple and continuous. Jobs.*

**Перечень изучаемых элементов содержания**

*Грамматика: present perfect simple and continuous. Чтение, аудирование, письмо по теме: Jobs.*

**Тема 3.2. CV.**

**Перечень изучаемых элементов содержания**

*Отработка навыков самопрезентации на английском языке. Написание резюме.*

### **ЗАДАНИЯ К ПРАКТИЧЕСКИМ ЗАНЯТИЯМ РАЗДЕЛА 3**

**Тема практического занятия: Grammar: present perfect simple and continuous.**

**Форма практического задания:** практический практикум.

#### **1. Underline the correct form of the verb.**

- I 've done/'ve been doing my essay and handed it in.
- I 've done/'ve been doing my essay and I still need to write the conclusion.

- They *'ve replied/ve been replying* to all one hundred people so that's an end to it.
- He *'s talked/s been talking* on the phone since 10 o'clock so I haven't been able to see him yet.
- How much money *have you spent/have you been spending* since last week?
- How long *have you waited/have you been waiting* for their decision? Why don't you give them a call and ask for their answer?
- We *'ve always used/been using* this type of computer.
- No-one has ever *complained/been complaining* before.
- The photocopier *'s broken/s been breaking* down again. That's the fifth time this month.
- How many people *have applied/have been applying* so far?

## 2. Underline the correct phrase.

- I've been writing and sending letters *already/all day*.
- We've employed twenty new workers *in the last three weeks /for months*.
- You've answered five questions *in the last hour/for an hour*.
- I've been asking them about this *for days/three times*.
- They asked me really difficult questions *at the interview /over the interview*.
- She's had lots of interviews over the *years/hour*.
- They've interviewed 10 people *in three hours/ all day long*.
- He's been waiting since *over two hours/B o'clock this morning*.

**Тема практического занятия: Jobs.**

**Форма практического задания:** практический практикум.

1. **Профессии:** студенты готовят доклад с презентацией на английском языке про любую профессию. В ходе выполнения задания необходимо ознакомиться с квалификационными требованиями к выбранной профессии, провести анализ рынка труда, уровня заработной платы. Возможен групповой формат работы.

**Тема практического занятия: CV.**

**Форма практического задания:** практический практикум.

1. **CV:** каждому студенту необходимо подготовить своё резюме на английском языке, описать в нём уровень образования, опыт работы и личные качества. К CV необходимо подготовить эссе на тему «Why should I work here?», которое студенты будут представлять на занятии вместе со своим резюме.

## РУБЕЖНЫЙ КОНТРОЛЬ К РАЗДЕЛУ 3

**форма рубежного контроля – эссе**

**Примерный перечень тем для подготовки эссе:**

1. A dream job.
2. Trainings. Pros and cons.
3. Working at home.

## РАЗДЕЛ 4. Language.

**Перечень изучаемых элементов содержания**

*Грамматика: future forms, first conditional. Learning languages.*

**Тема 4.1. Грамматика: future forms, first conditional.**

**Перечень изучаемых элементов содержания**

*Грамматика: future forms, first conditional.*

**Тема 4.2. Learning languages.**

## Перечень изучаемых элементов содержания

Чтение, аудирование, письмо по теме: *Learning languages*.

### ЗАДАНИЯ К ПРАКТИЧЕСКИМ ЗАНЯТИЯМ РАЗДЕЛА 4

Тема практического занятия: **Grammar: future forms, first conditional.**

Форма практического задания: практический практикум.

#### 1. There is one incorrect word in each sentence. Correct or delete it.

- They're go to do media studies at university when they finish school.
- I'm call you back in an hour.
- People won't stopping travelling by plane in the future.
- I'll probably to see you this evening.
- We're going meeting at three this afternoon.
- She'll going to join us at the Red Cafe.
- When will you returning from Beijing?
- Sorry, I'm not going to working here tomorrow so I can't help you.

#### 2. Find one example of the following in sentences 1-8:

- a prediction about the future: \_\_\_\_\_
- a decision made at the time of speaking: \_\_\_\_\_
- an intention for the future: \_\_\_\_\_
- a fixed arrangement, plan or programme: \_\_\_\_\_

#### 3. Underline the correct verb form to make first conditional sentences.

- If the government *spent/spends* more money on language teaching, foreign languages won't die out.
- If we teach languages in schools, there *won't be/ isn't* time for subjects like maths or science.
- Unless we *will work/ work* harder, we won't finish on time.
- If they revise more, they *'ll pass/ passed* the exam.
- When I *get/'ll get* to work, I'll check my diary.
- If we leave now, we *'ll arrive/'re arriving* on time.
- It *won't cost/ costs* much if you book now.
- You might learn more words, if you *study/will study* more.

Тема практического занятия: **Learning languages.**

Форма практического задания: практический практикум.

#### 1. Read about American Sign Language. Decide if these statements are true or false according to the article.

- People are 100% certain that languages such as French and German will disappear in the USA. \_
- One American university has too many students for its courses in ASL. \_
- ASL is easier to learn than a foreign language. \_
- One ASL student also benefited by meeting other deaf people. \_
- Douglas Baynton thinks people are critical of ASL because it's very strange and unusual. \_
- Dr Lin believes you can as much in ASL as you can in Chinese. \_
- The student in the final paragraph believes people will understand the world as soon as they learn ASL. \_



## 2. Read and translate this article.

# ENROLMENT IN SIGN LANGUAGE CLASSES GROW



Some people believe that if more money and resources aren't given to traditional foreign language classrooms in the USA, languages such as French or German might die out. However, this doesn't mean that all language learning is in danger. More and more people are learning to speak with their hands.

One professor at an American university reports: 'If we offer American Sign Language (ASL), we'll have enough students for three courses. We cannot keep up with all the students who want to take the courses.'

One of the students also says, 'I just thought Sign Language was

a beautiful language. I picked it up easily.'

Another student who has slowly lost her hearing since birth was also surprised by the course. 'Unless colleges offer these kinds of courses, deaf people will never really be part of society. The course also let me meet other people in the deaf community. It opened up a new world to me!'

However, some people have criticised the US schools offering American Sign Language. One reason is because some colleges won't accept it as a language if you can't speak it. Douglas Baynton, an ASL professor at University of Iowa, says: 'The idea

that you can have a language on your hands is just very foreign.' ASL also uses space, gesture and body language.

But critics reply that ASL is not equal to languages like Chinese. Dr Lin, a professor of Chinese, comments that: 'If ASL is equal to traditional languages, it will have the same number of words and emotional range. In my opinion, it doesn't!'

But many ASL users say this is untrue. As one deaf student said: 'If you understand and use sign language, you'll understand the world the same as in any other language.'

### РУБЕЖНЫЙ КОНТРОЛЬ К РАЗДЕЛУ 4

форма рубежного контроля – доклад

Примерный перечень тем для подготовки доклада:

1. A government has a duty to protect its country's language.
2. Language is the most important part of national identity.
3. The world would be a better place if everyone spoke the same language.

### РАЗДЕЛ 5. Business and advertising.

Перечень изучаемых элементов содержания

Грамматика: *second conditional, comparison. Advertising. Грамматика: Past continuous, past perfect. Business*

Тема 5.1. Грамматика: *future forms, first conditional.*

Перечень изучаемых элементов содержания

Грамматика: *future forms, first conditional*. Чтение, аудирование, письмо по теме: Advertising.

**Тема 5.2.** Грамматика: *Past continuous, past perfect*. Business.

**Перечень изучаемых элементов содержания**

Грамматика: *Past continuous, past perfect*. Чтение, аудирование, письмо по теме: Business.

### ЗАДАНИЯ К ПРАКТИЧЕСКИМ ЗАНЯТИЯМ РАЗДЕЛА 5

**Тема практического занятия: Grammar: second conditional, comparison.**

**Форма практического задания:** практический практикум.

#### 1. Write the verb in brackets in the correct form

- If we had a choice, I \_\_\_\_\_ (choose) product placement rather than a TV commercial.
- If they \_\_\_\_\_ (have) more money, they'd ask a famous celebrity to endorse it.
- It'd be cheaper if we \_\_\_\_\_ (give) out leaflets on the street.
- If Sean Connery \_\_\_\_\_ (be) available, we'd hire him.
- What \_\_\_\_\_ (happen) if we advertised on the radio?
- If our cars \_\_\_\_\_ (have) our logo on the side, it would be a cheap form of advertising.
- If you put your email on the site, we \_\_\_\_\_ (not/receive) so many phone calls.
- I probably \_\_\_\_\_ (not/buy) it, even if it was half the price.

#### 2. Read the first sentence and then complete the two sentences which follow with the correct forms of the adjective.

- The first advert is funny. The second advert is really funny.
  - a) The first advert isn't as *funny as* the second advert.
  - b) The second advert is *funnier than* the first advert.
- My country and Germany have the same laws on advertising to children. Sweden's laws are stricter.
  - a) Sweden has the \_\_\_\_\_ laws of the three countries.
  - b) Germany's laws are \_\_\_\_\_ my country's laws.
- Drink X is tasty. Drink Y is tastier. Drink Z is as tasty as drink Y.
  - a) Y and Z are \_\_\_\_\_ drinks.
  - b) X isn't \_\_\_\_\_ Y and Z.

**Тема практического занятия: Advertising.**

**Форма практического задания:** практический практикум.

1. Read the article about product placement in films and choose the best answer for each statement a,b or c.

## NEW BOND FILM IS A 'GIANT ADVERT'



The release of another James Bond film is always good business for firms outside the film industry as well as in. After over 40 years of Bond films, winning

a place for products within a scene has become big business. So much so, that the latest Bond movie is, in some respects, one long advert for vodka, watches and cars.

Twenty companies will see their products on the big screen, having paid between them \$70m (£44m) for the privilege. That is a record for product placement in a feature film. And the product placement is not even particularly subtle. After driving BMWs in his last three films, 007 is back behind the wheel of an Aston Martin. He has changed his vodka brand and ditched his Rolex watch. Some critics say

some of the authentic Bond characteristics have been sacrificed because of advertising.

At a time when the advertising industry is in a downturn, it seems surprising that companies are falling over themselves to pay such huge sums. But brand consultant Steve King said that such a strategy makes sense. 'One of the unique things about cinema is its global appeal which means advertisers get the reach they cannot obtain elsewhere.'

The last three Bond films have made more than \$1bn at the box office. Bond movies are especially popular

with advertisers because of their appeal to the young and old. The 60-40 male-female ratio among Bond audiences is also appealing to many advertisers.

But where is product placement going? Experts say it may not be too long before interactive television and mobile technology link up. You will be able to buy the watch straight from James Bond's wrist. As advertisers continue to pay ever larger sums for the cachet of displaying their goods, the lines between advertising and entertainment are becoming increasingly blurred.

- When a new James Bond film is made
  - a) only the film company benefits.
  - b) not only film companies benefit.
  - c) no one benefits.
- The new Bond film
  - a) contains lots of vodka.
  - b) contains lots of product placement.
  - c) contains lots of adverts.
- All twenty companies have paid
  - a) a \$70m dollars in total.
  - b) \$70m dollars per placement.
  - c) too much money.
- According to the article, some people don't like the new Bond movies because
  - a) of the actor.
  - b) there is too much advertising.
  - c) of the poor advertising.
- Advertisers prefer cinema because
  - a) it attracts more people than TV.
  - b) people will see the products all over the world.
  - c) the films are better.
- Bond films also reach an audience which is
  - a) all generations and a high proportion of males.
  - b) more women than men.
  - c) a higher proportion of younger people.
- The writer thinks it is becoming harder to know the difference between
  - a) a TV show and a film.
  - b) an advert and product placement.

- c) something you enjoy watching and an advert

**2. Here are some typical phrases and sentences we use in presentations. Match each beginning, 1-10, with its correct ending, a-j.**

- 1) Good morning everyone \_\_\_
  - 2) I'd like to introduce my colleagues. \_\_\_
  - 3) Our purpose today is to \_\_\_
  - 4) I'm going to talk about \_\_\_
  - 5) The presentation is divided into three parts. \_\_\_
  - 6) If you have any questions. \_\_\_
  - 7) Please look at the screen. \_\_\_
  - 8) Now \_\_\_
  - 9) So that brings us to the end of the presentation. I hope \_\_\_
  - 10) Thank-you very much for your attention. Are \_\_\_
- a) the new slogan.
  - b) there any questions?
  - c) and thank you for coming.
  - d) let me summarise our main points.
  - e) First of all, this is Rachel Ceiger who works in Marketing.
  - f) First, we'll be looking at the initial designs.
  - g) give our proposals for the new commercial.
  - h) you've found it informative.
  - i) Here you can see the schedule...
  - j) we'd be pleased to answer them at the end of the presentation.

**Тема практического занятия: Grammar: Past continuous, past perfect.**

**Форма практического задания: практический практикум.**

**1. Underline the correct verb form, Past simple or Past continuous.**

I *worked/was working* late one evening at my desk at home when I *noticed/was noticing* that my laptop computer *became/was becoming* really hot. I *switched/was switching* it off so it could cool down while I *eat/was eating* my dinner.

Then, when I *began/was beginning* to work again the computer did the same thing. I *just wondered/ was just wondering* what to do when smoke started to come out of the back of the machine. I *threw/was throwing* it out of the window into the swimming pool.

The next morning, while I *tried/was trying* to telephone the manufacturer I *saw/was seeing* on the TV news that the company *asked/was asking* people to return the laptops because the batteries *were/were being* dangerous!

**2. Write the verbs in brackets in the correct form, past perfect or past simple.**

- After we \_\_\_\_\_ (be) in business for a year, we made our first profit.
- Before she \_\_\_\_\_ (start) this company, she'd worked for three years in the fashion industry.
- The company \_\_\_\_\_ (close) in 2005.
- They \_\_\_\_\_ (plan) to launch the new software before last October, but problems delayed the official launch date.

- By the time he celebrated his twenty-first birthday he \_\_\_\_\_(make) his first million and he then \_\_\_\_\_(go) on to create a worldwide brand.

**Тема практического занятия: Business.**

**Форма практического задания: практический практикум.**

**1. Write in the missing word. The first letter is given.**

- Using the Internet, I can virtually r\_\_\_\_\_ the whole company from my home.
- How much of a p\_\_\_\_\_ did you m\_\_\_\_\_ last year?
- The next conference in Dubai will be a good moment to I\_\_\_\_\_ the new model.
- My father tried to f\_\_\_\_\_ his first company with only a hundred dollars.
- If sales keep falling like this, we'll go b\_\_\_\_\_.
- After six hours in the meeting we finally managed to n\_\_\_\_\_ a good contract.
- Let's try and introduce this p\_\_\_\_\_ to an older type of customer who would never normally buy computer games.

**2. Translate the sentences 1-7 in Exercise 1 into your language.**

**РУБЕЖНЫЙ КОНТРОЛЬ К РАЗДЕЛУ 5**

**Форма рубежного контроля – проект**

Студентам необходимо разработать бизнес-проект по профилю своей специальности, подготовить его презентацию на английском языке с обоснованием актуальности; разработать макет рекламной продукции для бизнес-проекта.

**РАЗДЕЛ 6. Design and trends.**

**Перечень изучаемых элементов содержания**

*Грамматика: modals, present deduction. Design. Грамматика: expressions of quantity, inf initives and -ing forms. Trends.*

**Тема 6.1. Грамматика: modals, present deduction. Design.**

**Перечень изучаемых элементов содержания**

*Грамматика: modals, present deduction. Чтение, аудирование, письмо по теме: Design.*

**Тема 6.2. Грамматика: expressions of quantity, inf initives and -ing forms. Trends.**

**Перечень изучаемых элементов содержания**

*Грамматика: expressions of quantity, inf initives and -ing forms. Чтение, аудирование, письмо по теме: Trends.*

**ЗАДАНИЯ К ПРАКТИЧЕСКИМ ЗАНЯТИЯМ РАЗДЕЛА 6**

**Тема практического занятия: Grammar: modals, present deduction.**

**Форма практического задания: практический практикум.**

**1. Look at these pairs of sentences. Choose from the words below to complete sentence B with the same meaning as sentence A. There is one extra word.**

can	perhaps	not possible	must	must	can't	can't
		certain		might		

- **A** This is definitely one of the classic designs of the last century.  
**B** This \_\_\_\_\_ be one of the classic designs of the last century.
- **A** She can't be in the office. No-one has seen her.

- B It's \_\_\_\_\_ that she's in the office.
- A I'm sure this isn't the latest model.
- B This \_\_\_\_\_ be the latest model.
- A Maybe it's an original, but I'm not certain.
- B It \_\_\_\_\_ be an original.
- A This design isn't by da Vinci because it's from the seventeenth century.
- B This design \_\_\_\_\_ be by da Vinci because it's from the seventeenth century.
- A I'm sure she's feeling tired.
- B She \_\_\_\_\_ be feeling tired.
- A They could be in a meeting.
- B \_\_\_\_\_ they're in a meeting.
- A Rona must be having a few days' holiday.
- B I'm \_\_\_\_\_ Rona is having a few days' holiday.

**Тема практического занятия: Design.**

**Форма практического задания:** практический практикум.

**1. Read this email and correct ten mistakes. There is one mistake in each line.**

dear Ray

I write about the attachment you sent with the two desines. I really like the first one which is made of wood.It looks like very stylish but not very functional the second might to be better because it's easy to use but it isn't very inovative. How about combining the appearance of first and the practicality of the second? Please sending me your new design by thursday.  
Natalie.

**2. Translate the corrected email in Exercise 1 into your language.**

**Тема практического занятия: Grammar: expressions of quantity, infinitives and -ing forms.**

**Форма практического задания:** практический практикум.

**1. Underline the correct form. If both forms are possible, then underline both.**

- Will good food enable people *to live/living* longer?
- I don't want *to work/working* when I'm 65.
- We don't need to keep on *to travel/travelling* tonight.
- Do you enjoy *to shop/shopping* for new fashions?
- At what age did you start *to worry/worrying* about money.
- They promised to *pick/picking* us up from the airport.
- He succeeded in *to convince/convincing* them to employ him.
- I like *to walk/walking* early in the morning.
- We managed *to change/changing* the course we're doing.
- She decided *to buy/buying* completely new clothes for the summer.
- They don't expect anyone *to turn up/turning up* for the party.
- Do you allow anyone *to join/joining* the library?
- Would you like *to have/having* something to eat?
- Many people hate *to learn/learning* something new or complicated.

- Romeo and Juliet continued *to see/seeing* each other even after their parents tried to stop/stopping them.

**Тема практического занятия: Trends.**

**Форма практического задания: практический практикум.**

**1. Read the article and correct these statements.**

- Fashions and trends change at different speeds according to the research.
- We think that a few of our decisions about fashion are made independently.
- Few celebrities influence us and are copied by us.
- The speed at which Americans buy albums changes a lot.
- None of the things tested for their popularity changed at a steady rate.

# FASHIONS CHANGE, BUT CHANGE IS ALWAYS THE FASHION



Fashions change at a steady rate, new research suggests. They are driven by a minority of innovators with many people copying each other. These are the conclusions of university researchers from the UK and USA.

The research also challenges the belief that a lot of our fashion choices are independent, rational decisions. It shows we generally copy others when it comes to popular culture.

The researchers say innovation is what actually drives fashion change. 'Innovators are the cool ones who "pump" new fashions into our world,' Dr Bentley of Durham University explains. 'Most are ignored, but some get copied.'

Plenty of celebrities, for example, get copied. Dr Bentley also points out that we are not necessarily looking out for the latest fashion but we need regular change.

Similar results to those of Dr Bentley were found in the US when academics looked at the Billboard Top 200 chart and found that it turned over at a constant average rate for 30 years, from the 1950s to the 1980s. The number of albums entering and exiting the chart varied from day to day and month to month, but overall the average change was 5.6 percent per month for the full 30-year period. They discovered similar consistency in the fashions for baby names and dog breeds.

They looked at the popularity of music, baby names and types of dogs and found that their popularity changes at a steady rate, regardless of population size.

**РУБЕЖНЫЙ КОНТРОЛЬ К РАЗДЕЛУ 6**  
**форма рубежного контроля – эссе**

**Примерный перечень тем для подготовки эссе:**

1. Your favorite design.
2. What would you like to design/re-design if you had skills?
3. History of design.
4. A recent trend in our country.

5. Teacher who encouraged you to work the hardest.

## **РАЗДЕЛ 7. Education.**

### **Перечень изучаемых элементов содержания**

*Грамматика: defining relative clauses, relative clauses. Education.*

**Тема 7.1. Грамматика: defining relative clauses, relative clauses.**

### **Перечень изучаемых элементов содержания**

*Грамматика: defining relative clauses, relative clauses.*

**Тема 7.2. Education.**

### **Перечень изучаемых элементов содержания**

*Чтение, аудирование, письмо по теме: Education.*

## **ЗАДАНИЯ К ПРАКТИЧЕСКИМ ЗАНЯТИЯМ РАЗДЕЛА 7**

**Тема практического занятия: Grammar: defining relative clauses, relative clauses.**

**Форма практического задания: практический практикум.**

### **1. Write the missing relative pronouns.**

- All students are individuals \_\_\_\_\_ need special attention.
- Maths is a subject \_\_\_\_\_ is often difficult for many people.
- Maria Montessori is someone \_\_\_\_\_ ideas have had a huge influence on modern education.
- This is the university \_\_\_\_\_ got my degree.
- In my country most people graduate \_\_\_\_\_ they are about 21 or 22 years old.

### **2. Which sentences don't need a relative pronoun? Which sentences must have a relative pronoun? Write a pronoun if necessary.**

- Students miss school sometimes fail their exams.
- The school I study at is a mixed-sex school.
- Speak to the teacher is in charge of sports.
- Children read with their parents for 30 minutes a day at home do very well at school.
- This isn't the homework I did.
- The bag I left in the classroom is brown.

**Тема практического занятия: Education.**

**Форма практического задания: практический практикум.**

### **1) Write in the missing words. The first letter is given.**

- C \_\_\_\_\_ education is when you have to go to school.
- You pay fees for p \_\_\_\_\_ education.
- H \_\_\_\_\_ education allows you to continue studying when you leave school.
- A child's first school is called p \_\_\_\_\_ school.
- C \_\_\_\_\_ assessment is a technique for monitoring a student's progress over a long period.
- Children are aged between 11-16 at s \_\_\_\_\_ school in the UK.
- N \_\_\_\_\_ or kindergarten is where children go before they start school.

### **2) Translate 1-7 in Exercise 1 into the equivalent terms for education in your country.**



## **РУБЕЖНЫЙ КОНТРОЛЬ К РАЗДЕЛУ 7**

### **форма рубежного контроля – эссе**

#### **Примерный перечень тем для подготовки эссе:**

1. Should teachers be paid according to the exam results of their students?
2. The purpose of secondary education is to prepare you to life.
3. Distance learning.

#### **РАЗДЕЛ 8. Arts and media.**

##### **Перечень изучаемых элементов содержания**

*Грамматика: reported speech. Arts and media.*

##### **Тема 8.1. Grammar: reported speech.**

##### **Перечень изучаемых элементов содержания**

*Грамматика: reported speech.*

##### **Тема 8.2. Arts and media.**

##### **Перечень изучаемых элементов содержания**

*Чтение, аудирование, письмо по теме: Arts and media.*

### **ЗАДАНИЯ К ПРАКТИЧЕСКИМ ЗАНЯТИЯМ РАЗДЕЛА 8**

**Тема практического занятия: Grammar: defining relative clauses, relative clauses.**

**Форма практического задания: практический практикум.**

#### **1. Read the text about Greta Garbo and decide if the statements are true or false.**

It has been said that she was the most beautiful woman who ever lived. Whether this is true or not, Greta Garbo will always be remembered for starring in some of Hollywood's greatest masterpieces, from the silent movies of the twenties through to her last film in 1941. Her decision never to make a film again shocked the movie world. She accepted an honorary Oscar in 1954 but soon afterwards she was rarely seen in public again. She famously said, 'I want to be alone.' She bought a seven-room apartment in New York City where she lived on her own for the rest of her life. Throughout the years leading up to her death in 1990, Garbo wasn't a total recluse. It was reported that she still spent time with the rich and famous and that she would go for long walks in New York wearing dark glasses and casual clothes. She had invested the money she had made from films wisely and there are still rumours that she wrote an autobiography. However, the book has never been published.

Her final interview took place in Cannes with the journalist Paul Callan. He started the interview by saying, 'I wonder...' Garbo interrupted, said, 'Why wonder?' walked away. It is probably one of the shortest interviews in celebrity history.

- She made films during three decades. \_\_\_
- All her films were silent. \_\_\_
- People were surprised when she ended her career in 1941. \_\_\_
- She lived in New York until she died. \_\_\_
- She never saw anyone ever again after 1954. \_\_\_
- After she stopped making films, she could - afford not to work. \_\_\_
- You can read her autobiography. \_\_\_
- In her final interview, Garbo let the journalist finish his first question. \_\_\_

## РУБЕЖНЫЙ КОНТРОЛЬ К РАЗДЕЛУ 8

форма рубежного контроля – эссе

Примерный перечень тем для подготовки эссе:

1. A film/DVD/computer game/novel review.
2. Summary of an interview with a witness of an important news event.

## РАЗДЕЛ 3. УЧЕБНО-МЕТОДИЧЕСКОЕ ОБЕСПЕЧЕНИЕ САМОСТОЯТЕЛЬНОЙ РАБОТЫ ОБУЧАЮЩИХСЯ ПО ДИСЦИПЛИНЕ (МОДУЛЮ)

### 3.1. Виды самостоятельной работы обучающихся по дисциплине (модулю)

*Очной формы обучения*

Раздел, тема	Количество часов	Вид самостоятельной работы
<b>Модуль 1. (семестр 1)</b>		
Раздел 1. Personality	7	Подготовка доклада
	7	Проработка вопросов для самостоятельной работы
Раздел 2. Travel	8	Разработка плана туристической поездки
	2	Подготовка эссе
	3	Проработка вопросов для самостоятельной работы
<b>Общий объем по модулю/семестру, часов</b>	27	
<b>Модуль 2. (семестр 2)</b>		
Раздел 3. Work	8	Подготовка к презентации CV
	2	Подготовка эссе
	4	Проработка вопросов для самостоятельной работы
Раздел 4. Language.	7	Подготовка доклада
	6	Проработка вопросов для самостоятельной работы
<b>Общий объем по модулю/семестру, часов</b>	27	
<b>Модуль 3. (семестр 3)</b>		
Раздел 5. Business and advertising	4	Проработка вопросов для самостоятельной работы
	10	Подготовка проекта
Раздел 6. Design and trends	5	Подготовка эссе
	8	Проработка вопросов для самостоятельной работы
<b>Общий объем по модулю/семестру, часов</b>	27	
<b>Модуль 4. (семестр 4)</b>		
Раздел 7. Education	6	Подготовка эссе
	8	Проработка вопросов для

		самостоятельной работы
Раздел 8. Arts and media	6	Подготовка эссе
	7	Проработка вопросов для самостоятельной работы
	27	
<b>Общий объем по дисциплине (модулю), часов</b>	108	

### 3.2. Задания для самостоятельной работы

#### Вопросы для самостоятельной работы к Разделу 1

1. Do you believe two personality types (extroverts and introverts) are useful for describing personality?
2. What role does the charisma play in your life?
3. Is charisma the most important quality to possess if you want to be successful in your career?
4. What is 'personality clash'? Think of possible examples.
5. Which personal qualities a personal assistant should have?

#### Вопросы для самостоятельной работы к Разделу 2

1. Why is travelling important?
2. What's the difference between a tourist and a traveler?
3. What's an "armchair traveler"?
4. What are travel tips for visitors to your country?
5. What might travel change or develop in the future? Do you agree travel is no longer necessary?

#### Вопросы для самостоятельной работы к Разделу 3

1. How useful is working at home?
2. What does 'work placement' mean? Would you like one?
3. What skills and personal qualities must a candidate have applying for a job of a manager in a fitness club?
4. What factors will you take into consideration when choosing a job?
5. Have you ever had an interview? If you have, what was it for? What difficult questions have you been asked? How did you feel? What was the result?

#### Вопросы для самостоятельной работы к Разделу 4

1. What sort of people makes the best language learners?
2. Should everyone learn at least one foreign language?
3. Why do you think English is an international language?
4. Why would a company organize English courses for their staff?
5. What are the tips for avoiding mistakes online?

#### Вопросы для самостоятельной работы к Разделу 5

1. Have you ever bought something just because of an advert? When?
2. Are there any adverts which you particularly dislike? Which one(s)? Why?

3. Is it acceptable to manipulate images in advertising?
4. How would you choose the advertising agency?
5. Do you agree advertising should not be aimed at children? Why/why not?
6. Can you name a successful business from your country? Why do you think it is so successful?
7. What business would you set up in your native town? Give reasons.
8. What dilemmas might people face in business? Describe one of them in detail.
9. Does a difficult childhood help a person to become a successful businessman/businesswoman? Justify your answer.
10. Give a brief description of one of the most successful business person. What is the secret of his/her success?

### **Вопросы для самостоятельной работы к Разделу 6**

1. What is design?
2. If you had skills, what would you like to design/re-design?
3. What are the three products you could not live without?
4. What products do you think designers will develop in the next ten years?
5. What do you think is the best innovation of the 21<sup>st</sup> century?
6. What are current trends in your country? How are they developing? Describe one of them.
7. Which old-fashioned trends you think should return?
8. What does the fashion term "tipping point" mean?
9. How cultures influence on fashion trends?
10. What are the trends in the music industry?

### **Вопросы для самостоятельной работы к Разделу 7**

1. Are single-sex schools better than mixed schools? Justify your answer.
2. Should schools spend more time teaching the skills people need to get a job? Why/Why not?
3. Should private education exist? Why/why not?
4. Describe Montessori teaching method. What is your opinion about this style of teaching?
5. Do you think university should be free for everyone?

### **Вопросы для самостоятельной работы к Разделу 8**

1. What types of media do you know?
2. Do you think celebrities have the right to a private life?
3. Why are we fascinated by the artists themselves when really their work should speak for them? Share your opinion.
4. Which books, songs and films do you think are masterpieces?
5. What qualities does a journalist need to be a foreign correspondent?

### **3.3. Методические указания к самостоятельной работе по дисциплине (модулю)**

Освоение слушателями программы предполагает изучение материалов дисциплин (модулей) в ходе самостоятельной работы.

Для успешного освоения дисциплины (модуля) и достижения поставленных целей необходимо внимательно ознакомиться с рабочей программой дисциплины (модуля), доступной в электронной информационно-образовательной среде РГСУ.

Следует обратить внимание на списки основной и дополнительной литературы, на предлагаемые преподавателем ресурсы информационно-телекоммуникационной сети Интернет. Эта информация необходима для самостоятельной работы обучающегося.

Для более углубленного изучения темы задания для самостоятельной работы рекомендуется выполнять параллельно с изучением данной темы. При выполнении заданий по возможности используйте наглядное представление материала.

Самостоятельная работа включает разнообразный комплекс видов и форм работы обучающихся.

#### ***Написание реферата (доклада).***

*Требования к структуре реферата (доклада):*

Работа должна содержать систематизацию и краткое изложение материала из не менее 5-и литературных источников (монографий, научных статей и докладов) по выбранной теме.

Основные требования к оформлению:

Структура доклада (реферата): 1) титульный лист; 2) содержание (в нем последовательно указываются названия пунктов доклада (реферата), указываются страницы, с которых начинается каждый пункт); 3) введение (формулируется суть исследуемой проблемы, обосновывается выбор темы, определяются ее значимость и актуальность, указываются цель и задачи доклада (реферата), дается характеристика используемой литературы); 4) основная часть (каждый раздел ее доказательно раскрывает исследуемый вопрос); 5) выводы и заключение (подводятся итоги или делается обобщенный вывод по теме доклада (реферата)); 6) литература.

Доклад (реферат) оформляется на одной стороне листа белой бумаги формата А4 (210x297 мм). Интервал межстрочный -полуторный. Цвет шрифта - черный. Гарнитура шрифта основного текста - «Times New Roman» или аналогичная. Кегль (размер) от 12 до 14 пунктов. Размеры полей страницы (не менее): правое 10 мм, верхнее – 15 мм, нижнее – 20 мм, левое - 25 мм. Формат абзаца: полное выравнивание («по ширине»). Отступ красной строки одинаковый по всему тексту – 15 мм. Страницы должны быть пронумерованы с учётом титульного листа (на титульном листе номер страницы не ставится). В работах используются цитаты, статистические материалы. Эти данные оформляются в виде сносок (ссылок и примечаний). Внутритекстовые, подстрочные и затекстовые библиографические ссылки должны оформляться в соответствии с ГОСТ Р 7.0.5-2008 «Библиографическая ссылка». Общие требования и правила составления».

Реферат (доклад) сдается в бумажном и электронном виде (10 - 20 печатных страниц).

При проверке реферата (доклада) на антиплагиат - [www.antiplagiat.ru](http://www.antiplagiat.ru) - (более 50% заимствований) работа не принимается.

#### ***Выполнение тестовых заданий.***

Тестовые задания содержат вопросы и 3-4 варианта ответа по базовым положениям изучаемой темы, составлены с расчетом на знания, полученные слушателями в процессе изучения темы.

Тестовые задания выполняются в письменной или электронной форме и сдаются преподавателю, ведущему дисциплину (модуль).

#### ***Написание эссе.***

Эссе - вид самостоятельной исследовательской работы обучающихся, с целью углубления и закрепления теоретических знаний и освоения практических навыков. Цель эссе состоит в развитии самостоятельного творческого мышления и письменного изложения собственных мыслей. При написании эссе слушатель должен представить развернутый письменный ответ на теоретический или практический актуальный вопрос, объявленный преподавателем в аудитории непосредственно перед ее написанием. В процессе написания эссе разрешается пользоваться нормативно-правовыми актами, конспектом лекций (в печатном виде). Использование интернет-ресурсов не допускается. Темы эссе преподаватель предлагает из числа тех, которые слушатели уже рассматривали на лекциях или семинарских занятиях, исходя из содержания заданий в составе оценочных средств. По решению преподавателя, в качестве темы эссе может быть выбрана одна или несколько тем, которые могут быть распределены между слушателями по желанию.

Эссе проводится письменно, по объему не более 3-х печатных листов.

Требования к оформлению эссе:

Эссе выполняется на компьютере (гарнитура Times New Roman, шрифт 14) через 1,5 интервала с полями: верхнее, нижнее – 2; правое – 3; левое – 1,5. Отступ первой строки абзаца – 1,25. Сноски – постраничные. Таблицы и рисунки встраиваются в текст работы. При этом обязательный заголовок таблицы надо размещать над табличным полем, а рисунки сопровождать подрисуночными подписями. При включении в эссе нескольких таблиц и/или рисунков их нумерация обязательна. Обязательна и нумерация страниц. Их целесообразно проставлять внизу страницы – по середине или в правом углу. Номер страницы не ставится на титульном листе, но в общее число страниц он включается. Объем эссе, без учета приложений, не должен превышать 5 страниц. Значительное превышение установленного объема является недостатком работы и указывает на то, что слушатель не сумел отобрать и переработать необходимый материал.

Работа должна содержать собственные умозаключения по сути поставленной проблемы, включать самостоятельно проведенный анализ по сути этой проблемы, выводы, обобщающие авторскую позицию по поставленной проблеме.

#### **РАЗДЕЛ 4. ОЦЕНОЧНЫЕ МАТЕРИАЛЫ ПО ДИСЦИПЛИНЕ (МОДУЛЮ)**

##### **4.1. Форма промежуточной аттестации обучающегося по дисциплине (модулю)**

Контрольным мероприятием промежуточной аттестации обучающихся по дисциплине (модулю) является **зачет / дифференцированный зачет**, который проводится в **устной** форме.

##### **4.2. Оценочные материалы, определяющие процедуры оценивания знаний, умений, навыков и (или) опыта деятельности, характеризующих этапы формирования компетенций**

###### **4.2.1. Организационные основы применения балльно-рейтинговой системы оценки успеваемости обучающихся по дисциплине (модулю)**

Оценка качества освоения обучающимися дисциплины (модуля) реализуется в формате балльно-рейтинговой системы оценки успеваемости обучающихся (БРСО).

БРСО в ходе текущего контроля успеваемости и промежуточной аттестации осуществляется по 100-балльной шкале.

Академический рейтинг обучающегося по дисциплине (модулю) складывается из результатов:

- текущего контроля успеваемости (максимальный текущий рейтинг обучающегося 80 рейтинговых баллов;
- промежуточной аттестации (максимальный рубежный рейтинг обучающегося 20 рейтинговых баллов.

Условия оценки освоения обучающимся дисциплины (модуля) в формате БРСО доводятся преподавателем до сведения обучающихся на первом учебном занятии, а также размещены в свободном доступе в электронной информационно-образовательной среде Университета.

###### **4.2.2. Проведение текущего контроля успеваемости обучающихся по дисциплине (модулю) в соответствии с балльно-рейтинговой системой оценки успеваемости обучающегося**

В течение учебного семестра до промежуточной аттестации на основании утвержденной рабочей программы дисциплины (модуля) формируется текущий рейтинг обучающегося. Текущий рейтинг обучающегося складывается как сумма рейтинговых баллов, полученных им в течение учебного семестра по всем видам учебных занятий по дисциплине (модулю).

В процессе текущего контроля оцениваются следующие действия обучающегося, направленные на освоение компетенций в рамках изучения учебной дисциплины:

- академическая активность (посещаемость учебных занятий, самостоятельное изучение содержания учебной дисциплины в электронной информационно-образовательной среде, соблюдение сроков сдачи практических заданий и текущих контрольных мероприятий и др.);

– выполнение и сдача текущих и итогового практических заданий (эссе, рефераты, творческие задания, кейс-задания, лабораторные работы, расчетные задания и др., активное участие в групповых интерактивных занятиях (дискуссии, WiKi-проекты и др.), защита проектов и др.);

– прохождение рубежей текущего контроля, включая соблюдение графика их прохождения в электронной информационно-образовательной среде.

Для планирования расчета текущего рейтинга обучающегося используются следующие пропорции:

<b>Вид учебного действия</b>	<b>Максимальная рейтинговая оценка, баллов</b>
академическая активность	10
практические задания	40
<i>из них: текущие практические задания</i>	20
<i>итоговое практическое задание</i>	20
рубежи текущего контроля	30
<b>ИТОГО:</b>	<b>80</b>

В течение учебного семестра по дисциплине (модулю) обучающимся должен быть накоплен текущий рейтинг не менее 52 рейтинговых баллов (65% от максимального значения текущего рейтинга).

Необходимыми условиями допуска обучающегося к промежуточной аттестации по дисциплине являются положительное прохождение обучающимся не менее 65% рубежей текущего контроля с накоплением не менее 65% максимального рейтингового балла за каждый рубеж текущего контроля и положительное выполнение итогового практического задания с накоплением не менее 65% максимального рейтингового балла, установленного за итоговое практическое задание.

Невыполнение вышеуказанных условий является текущей академической задолженностью, которая должна быть ликвидирована обучающимся до контрольного мероприятия промежуточной аттестации.

Сведения о наличии у обучающихся текущей академической задолженности, сроках и порядке добора рейтинговых баллов для её ликвидации доводятся до обучающихся педагогическим работником.

В случае неликвидации текущей академической задолженности, педагогический работник обязан во время контрольного мероприятия промежуточной аттестации поставить обучающемуся 0 рейтинговых баллов. В этом случае ликвидация текущей академической задолженности возможна в периоды проведения повторной промежуточной аттестации.

#### **4.2.3. Проведение промежуточной аттестации обучающихся по дисциплине (модулю) в соответствии с балльно-рейтинговой системой оценки успеваемости обучающегося**

Промежуточная аттестация по дисциплине (модулю) проводится в соответствии с Положением о промежуточной аттестации обучающихся по основным профессиональным образовательным программам в Российском государственном социальном университете и Положением о балльно-рейтинговой системе оценки успеваемости обучающихся по основным профессиональным образовательным программам в Российском государственном социальном университете в действующей редакции.

На промежуточную аттестацию отводится 20 рейтинговых баллов.

Ответы обучающегося на контрольном мероприятии промежуточной аттестации оцениваются педагогическим работником по 20 - балльной шкале, а итоговая оценка по дисциплине (модулю) выставляется по пятибалльной системе для дифференцированного зачета.

Критерии выставления оценки определяются Положением о балльно-рейтинговой системе оценки успеваемости обучающихся по основным профессиональным образовательным программам высшего образования - программам бакалавриата, программам специалитета, программам магистратуры в Российском государственном социальном университете.

В процессе определения рубежного рейтинга обучающегося используется следующая шкала:

<b>Рубежный рейтинг</b>	<b>Критерии оценки освоения обучающимся учебной дисциплины в ходе контрольных мероприятий промежуточной аттестации</b>
19-20 рейтинговых баллов	обучающийся глубоко и прочно усвоил программный материал, исчерпывающе, последовательно, грамотно и логически стройно его излагает, тесно увязывает с задачами и будущей деятельностью, не затрудняется с ответом при видоизменении задания, свободно справляется с задачами и практическими заданиями, правильно обосновывает принятые решения, умеет самостоятельно обобщать и излагать материал, не допуская ошибок
16-18 рейтинговых баллов	обучающийся твердо знает программный материал, грамотно и по существу излагает его, не допуская существенных неточностей в ответе на вопрос, может правильно применять теоретические положения и владеет необходимыми умениями и навыками при выполнении практических заданий
13-15 рейтинговых баллов	обучающийся освоил основной материал, но не знает отдельных деталей, допускает неточности, недостаточно правильные формулировки, нарушает последовательность в изложении программного материала и испытывает затруднения в выполнении практических заданий
1-12 рейтинговых баллов	обучающийся не знает значительной части программного материала, допускает существенные ошибки, с большими затруднениями выполняет практические задания
0 рейтинговых баллов	не аттестован



**4.3. Перечень заданий для проведения текущей и промежуточной оценки знаний, умений, навыков и (или) опыта деятельности, характеризующих этапы формирования компетенций**

**4.3.1. Оценочные материалы для проведения текущей аттестации и рубежного контроля, обучающихся по дисциплине (модулю)**

**Перечень вопросов рубежного контроля и текущей аттестации**

№ п/п	Контролируемые разделы (темы), дисциплины	Код контроля компетенций	Форма рубежного контроля	Вопросы/задания рубежного контроля
1	<b>Раздел -1 «Personality»</b>	УК-4	Доклад	<ol style="list-style-type: none"> <li>1. Are men or women better at listening?</li> <li>2. Are men or women better at taking decisions?</li> <li>3. Are men or women more inspiring?</li> <li>4. Are men or women better at getting the best out of people?</li> <li>5. Are men or women better organisers?</li> </ol>
2.	<b>Раздел -2 «Travel»</b>	УК-4	Эссе	<ol style="list-style-type: none"> <li>1. Virtual tourism is the best way of travelling</li> <li>2. Educational trips really broaden horizons.</li> <li>3. A famous explorer and his/her achievements.</li> </ol>
3.	<b>Раздел -3 «Work»</b>	УК-4	Эссе	<ol style="list-style-type: none"> <li>1. A dream job.</li> <li>2. Trainings. Pros and cons.</li> <li>3. Working at home.</li> </ol>
4.	<b>Раздел -4 «Language»</b>	УК-4	Доклад	<ol style="list-style-type: none"> <li>1. A government has a duty to protect its country's language.</li> <li>2. Language is the most important part of national identity.</li> <li>3. The world would be a better place if everyone spoke the same language.</li> </ol>
5.	<b>Раздел -5 «Business and advertising»</b>	УК-4	Проект	<p>Студентам необходимо разработать бизнес-проект по профилю своей специальности, подготовить его презентацию на английском языке с обоснованием актуальности; разработать макет рекламной продукции для бизнес-проекта.</p>

6.	<b>Раздел -6 «Design and trends»</b>	УК-4	Эссе	<ol style="list-style-type: none"> <li>1. Your favorite design.</li> <li>2. What would you like to design/re-design if you had skills?</li> <li>3. History of design.</li> <li>4. A recent trend in our country.</li> <li>5. Teacher who encouraged you to work the hardest.</li> </ol>
7.	<b>Раздел -7 «Education»</b>	УК-4	Эссе	<ol style="list-style-type: none"> <li>1. Should teachers be paid according to the exam results of their students?</li> <li>2. The purpose of secondary education is to prepare you to life.</li> <li>3. Distance learning.</li> </ol>
8.	<b>Раздел -8 «Arts and media»</b>	УК-4	Эссе	<ol style="list-style-type: none"> <li>1. A film/DVD/computer game/novel review.</li> <li>2. Summary of an interview with a witness of an important news event.</li> </ol>

**4.3.2. Оценочные материалы для проведения промежуточной аттестации обучающихся по дисциплине (модулю)**

**Вопросы/задания для проведения промежуточной аттестации обучающихся по дисциплине (модулю)**

<b>Коды контролируемой компетенций</b>	<b>Вопросы /задания</b>
УК – 4	<ol style="list-style-type: none"><li>1. Think of people you know and one or two adjectives to describe each person. Explain why you describe them like this. Give example.</li><li>2. Describe the qualities of extroverts and introverts. Who described these two personality types? Do you know anything about this person?</li><li>3. Which kind of personality do you think each of these jobs would attract? Why? (actor, artist, computer programmer, film director, inventor, journalist, librarian, musician, police officer, politician, tax inspector, teacher, writer).</li><li>4. What are the advantages and disadvantages of having a strong personality?</li><li>5. What is a ‘personality clash’? Have you had a personality clash with someone? What happened?</li><li>6. What’s the furthest you have travelled from home? Have you ever been abroad? Where did you go to?</li><li>7. Do you like package holidays where everything is arranged for you? Why/ why not?</li><li>8. What is the longest journey (or trip) you have been on? Tell about it.</li><li>9. Do you think that travel broadens the mind? Why/ why not?</li><li>10. What are the most popular destinations for people from your country?</li><li>11. What’s the difference between a tourist and a traveler? Do you think you are a tourist or a traveler? Why/ why not?</li><li>12. How much of your own country have you visited?</li></ol>

## РАЗДЕЛ 5. УСЛОВИЯ РЕАЛИЗАЦИИ ДИСЦИПЛИНЫ (МОДУЛЯ)

### 5.1. Перечень основной и дополнительной учебной литературы для освоения дисциплины (модуля)

#### 5.1.1. Основная литература

1. Кузьменкова, Ю. Б. Английский язык + аудиозаписи : учебник и практикум для вузов / Ю. Б. Кузьменкова. — Москва : Издательство Юрайт, 2023. — 412 с. — (Высшее образование). — ISBN 978-5-534-15064-3. — Текст : электронный // Образовательная платформа Юрайт [сайт]. — URL: <https://urait.ru/bcode/510704> (дата обращения: 02.03.2023).
2. Невзорова, Г. Д. Английский язык. Грамматика : учебное пособие для вузов / Г. Д. Невзорова, Г. И. Никитушкина. — 2-е изд., испр. и доп. — Москва : Издательство Юрайт, 2023. — 213 с. — (Высшее образование). — ISBN 978-5-534-09359-9. — Текст : электронный // Образовательная платформа Юрайт [сайт]. — URL: <https://urait.ru/bcode/512890> (дата обращения: 02.03.2023).

#### 5.1.2. Дополнительная литература

1. Полубиченко, Л. В. Английский язык: лексика. Начальный уровень (A2-B2) : учебное пособие для академического бакалавриата / Е. Э. Кожарская, А. С. Изволенская ; под редакцией Л. В. Полубиченко. — Москва : Издательство Юрайт, 2023. — 185 с. — (Высшее образование). — ISBN 978-5-534-16357-5. — Текст : электронный // Образовательная платформа Юрайт [сайт]. — URL: <https://urait.ru/bcode/530852> (дата обращения: 02.03.2023).
2. Куряева, Р. И. Английский язык. Лексико-грамматическое пособие в 2 ч. Часть 1 : учебное пособие для вузов / Р. И. Куряева. — 8-е изд., испр. и доп. — Москва : Издательство Юрайт, 2023. — 264 с. — (Высшее образование). — ISBN 978-5-534-07394-2. — Текст : электронный // Образовательная платформа Юрайт [сайт]. — URL: <https://urait.ru/bcode/512736> (дата обращения: 02.03.2023).
3. Куряева, Р. И. Английский язык. Лексико-грамматическое пособие в 2 ч. Часть 2 : учебное пособие для вузов / Р. И. Куряева. — 8-е изд., испр. и доп. — Москва : Издательство Юрайт, 2023. — 254 с. — (Высшее образование). — ISBN 978-5-534-08706-2. — Текст : электронный // Образовательная платформа Юрайт [сайт]. — URL: <https://urait.ru/bcode/513178> (дата обращения: 02.03.2023).

### 5.2 Перечень ресурсов информационно-коммуникационной сети «Интернет», необходимых для освоения дисциплины (модуля)

№ №	Название электронного ресурса	Описание электронного ресурса	Используемый для работы адрес
1.	ЭБС «Университетская библиотека онлайн»	Электронная библиотека, обеспечивающая доступ высших и средних учебных заведений, публичных библиотек и корпоративных пользователей к наиболее востребованным материалам по всем отраслям знаний от ведущих российских издательств	<a href="http://biblioclub.ru/">http://biblioclub.ru/</a>
2.	Научная электронная библиотека eLIBRARY.ru	Крупнейший российский информационно-аналитический портал в области науки, технологии, медицины и образования, содержащий рефераты и полные тексты более 34 млн научных публикаций и патентов	<a href="http://elibrary.ru/">http://elibrary.ru/</a>
3.	Образовательная	Электронно-библиотечная система для	<a href="https://urait.ru/">https://urait.ru/</a>

	платформа Юрайт	ВУЗов, ССУЗов, обеспечивающая доступ к учебникам, учебной и методической литературе по различным дисциплинам.	
4.	База данных "EastView"	Полнотекстовая база данных периодических изданий	<a href="https://dlib.eastview.com">https://dlib.eastview.com</a>
5.	Электронная библиотека "Grebennikon"	Библиотека предоставляет доступ более чем к 30 журналам, выпускаемых Издательским домом "Гребенников".	<a href="https://grebennikon.ru/">https://grebennikon.ru/</a>

### 5.3 Методические указания для обучающихся по освоению дисциплины (модуля)

Освоение обучающимся дисциплины (модуля) предполагает изучение материалов дисциплины (модуля) на аудиторных занятиях и в ходе самостоятельной работы. Аудиторные занятия проходят в форме лекций, семинаров, практических занятий.

При подготовке к аудиторным занятиям необходимо помнить особенности каждой формы его проведения.

Подготовка к учебному занятию лекционного типа заключается в следующем.

С целью обеспечения успешного обучения обучающийся должен готовиться к лекции, поскольку она является важнейшей формой организации учебного процесса, поскольку:

- знакомит с новым учебным материалом;
- разъясняет учебные элементы, трудные для понимания;
- систематизирует учебный материал;
- ориентирует в учебном процессе.

С этой целью:

- внимательно прочитайте материал предыдущей лекции;
- ознакомьтесь с учебным материалом по учебнику и учебным пособиям с темой прочитанной лекции;
- внесите дополнения к полученным ранее знаниям по теме лекции на полях лекционной тетради;
- запишите возможные вопросы, которые вы зададите лектору на лекции по материалу изученной лекции;
- постарайтесь уяснить место изучаемой темы в своей подготовке;
- узнайте тему предстоящей лекции (по тематическому плану, по информации лектора) и запишите информацию, которой вы владеете по данному вопросу.

Подготовка к занятию семинарского типа

При подготовке и работе во время проведения занятий семинарского типа следует обратить внимание на следующие моменты: на процесс предварительной подготовки, на работу во время занятия, обработку полученных результатов, исправление полученных замечаний.

Предварительная подготовка к учебному занятию семинарского типа заключается в изучении теоретического материала в отведенное для самостоятельной работы время, ознакомление с инструктивными материалами с целью осознания задач практического занятия, техники безопасности при работе с приборами, веществами.

Работа во время проведения учебного занятия семинарского типа включает:

- консультирование студентов преподавателями и вспомогательным персоналом с целью предоставления исчерпывающей информации, необходимой для самостоятельного выполнения предложенных преподавателем задач;
- самостоятельное выполнение заданий согласно обозначенной учебной программой тематики.

Обработка, обобщение полученных результатов проводится обучающимися самостоятельно или под руководством преподавателя (в зависимости от степени сложности поставленных задач). В результате оформляется индивидуальный отчет. Подготовленная к сдаче

на контроль и оценку работа сдается преподавателю. Форма отчетности может быть письменная, устная или две одновременно. Главным результатом в данном случае служит получение положительной оценки по каждому практическому занятию. Это является необходимым условием при проведении рубежного контроля и допуска к зачету/дифференцированному. При получении неудовлетворительных результатов обучающийся имеет право в дополнительное время пересдать преподавателю работу до проведения промежуточной аттестации.

#### **5.4 Информационно-технологическое обеспечение образовательного процесса по дисциплины (модуля)**

##### **5.4.1. Средства информационных технологий**

1. Персональные компьютеры;
2. Средства доступа в Интернет;
3. Проектор.

##### **5.4.2. Лицензионное и свободно распространяемое программное обеспечение, в том числе отечественного производства:**

1. Операционная система: Astra Linux SE
2. Пакет офисных программ: LibreOffice
3. Справочная система Консультант+
4. Okular или Acrobat Reader DC
5. Ark или 7-zip
6. User Gate
7. TrueConf (client)

##### **5.4.3. Информационные справочные системы и профессиональные базы данных**

<b>№ №</b>	<b>Название электронного ресурса</b>	<b>Описание электронного ресурса</b>	<b>Используемый для работы адрес</b>
1.	ЭБС «Университетская библиотека онлайн»	Электронная библиотека, обеспечивающая доступ высших и средних учебных заведений, публичных библиотек и корпоративных пользователей к наиболее востребованным материалам по всем отраслям знаний от ведущих российских издательств	<a href="http://biblioclub.ru/">http://biblioclub.ru/</a>
2.	Научная электронная библиотека eLIBRARY.ru	Крупнейший российский информационно-аналитический портал в области науки, технологии, медицины и образования, содержащий рефераты и полные тексты более 34 млн научных публикаций и патентов	<a href="http://elibrary.ru/">http://elibrary.ru/</a>
3.	Образовательная платформа Юрайт	Электронно-библиотечная система для ВУЗов, ССУЗов, обеспечивающая доступ к учебникам, учебной и методической литературе по различным дисциплинам.	<a href="https://urait.ru/">https://urait.ru/</a>
4.	База данных "EastView"	Полнотекстовая база данных периодических изданий	<a href="https://dlib.eastview.com">https://dlib.eastview.com</a>
5.	Электронная библиотека "Grebennikon"	Библиотека предоставляет доступ более чем к 30 журналам, выпускаемых Издательским домом "Гребенников".	<a href="https://grebennikon.ru/">https://grebennikon.ru/</a>

## **5.5. Материально-техническое обеспечение образовательного процесса по дисциплине (модулю)**

Для изучения дисциплины (модуля) используются:

**Учебная аудитория для занятий лекционного типа** оснащена специализированной мебелью: стол для преподавателя, парты, стулья, доска для написания мелом; техническими средствами обучения видеопроекторное оборудование, средства звуковоспроизведения, экран и имеющие выход в сеть Интернет, а также демонстрационными печатными пособиями.

**Учебная аудитория для занятий семинарского типа:** оснащена специализированной мебелью: стол для преподавателя, парты, стулья, доска для написания мелом; техническими средствами обучения видеопроекторное оборудование, средства звуковоспроизведения, экран и имеющие выход в сеть Интернет, а также демонстрационными печатными пособиями и демонстрационными материалами.

**Помещения для самостоятельной работы обучающихся:** оснащены специализированной мебелью (парты, стулья) техническими средствами обучения (персональные компьютеры с доступом в сеть Интернет и обеспечением доступа в электронно-информационную среду университета, программным обеспечением).

## **5.6. Образовательные технологии**

При реализации дисциплины (модуля) применяются различные образовательные технологии, в том числе технологии электронного обучения.

Освоение дисциплины (модуля) предусматривает использование в учебном процессе активных и интерактивных форм проведения учебных занятий в форме деловых и ролевых игр, разбора конкретных ситуаций в сочетании с внеаудиторной работой с целью формирования и развития **профессиональных** навыков обучающихся.

При освоении дисциплины (модуля) предусмотрено применением электронного обучения и дистанционных образовательных технологий.

Учебные часы дисциплины (модуля) предусматривают классическую контактную работу преподавателя с обучающимся в аудитории и контактную работу посредством электронной информационно-образовательной среды в синхронном и асинхронном режиме (вне аудитории) посредством применения возможностей компьютерных технологий (электронная почта, электронный учебник, тестирование, вебинар, видеофильм, презентация, форум и др.).

В рамках дисциплины (модуля) предусмотрены встречи с руководителями и работниками организаций, деятельность которых связана с **направленностью/ специализацией** реализуемой основной профессиональной образовательной программы.

## ЛИСТ РЕГИСТРАЦИИ ИЗМЕНЕНИЙ

№ п/п	Содержание изменения	Реквизиты документа об утверждении изменения	Дата введения изменения
1.	*	Протокол заседания Ученого совета факультета № _____ от « _____ » _____ 20____ года	_____.____.____ ____
2.	*	Протокол заседания Ученого совета факультета № _____ от « _____ » _____ 20____ года	_____.____.____ ____
3.	*	Протокол заседания Ученого совета факультета № _____ от « _____ » _____ 20____ года	_____.____.____ ____





Министерство науки и высшего образования Российской Федерации  
Федеральное государственное бюджетное образовательное учреждение  
высшего образования  
«Российский государственный социальный университет»

УТВЕРЖДАЮ

Заведующий кафедрой охраны природы

—  \_\_\_\_\_ Т.П. Яковлева

25 апреля 2023 г.

**РАБОЧАЯ ПРОГРАММА ДИСЦИПЛИНЫ (МОДУЛЯ)  
БЕЗОПАСНОСТЬ ЖИЗНЕДЕЯТЕЛЬНОСТИ**

**Специальность  
«37.05.02 Психология служебной деятельности»**

**Специализация  
«Психология менеджмента и организационное консультирование»**

**ОБРАЗОВАТЕЛЬНАЯ ПРОГРАММА ВЫСШЕГО ОБРАЗОВАНИЯ  
- ПРОГРАММА СПЕЦИАЛИТЕТА**

**Форма обучения  
Очная**

Москва 2023

## СОДЕРЖАНИЕ

РАЗДЕЛ 1. ПАСПОРТ РАБОЧЕЙ ПРОГРАММЫ ДИСЦИПЛИНЫ (МОДУЛЯ) .....	5
1.1. Цель и задачи дисциплины (модуля).....	5
1.2. Планируемые результаты обучения по дисциплине (модулю) в рамках планируемых результатов освоения основной профессиональной образовательной программы высшего образования – программы <i>специалитета</i> , соотнесенные с установленными индикаторами достижения компетенций.....	5
РАЗДЕЛ 2. СТРУКТУРА И СОДЕРЖАНИЕ ДИСЦИПЛИНЫ (МОДУЛЯ) .....	6
2.1 Объем дисциплины (модуля), включая контактную работу обучающегося с педагогическими работниками и самостоятельную работу обучающегося .....	6
2.2. Учебно-тематический план дисциплины (модуля).....	7
2.3. Содержание дисциплины (модуля) .....	8
РАЗДЕЛ 3. УЧЕБНО-МЕТОДИЧЕСКОЕ ОБЕСПЕЧЕНИЕ САМОСТОЯТЕЛЬНОЙ РАБОТЫ ОБУЧАЮЩИХСЯ ПО ДИСЦИПЛИНЕ (МОДУЛЮ) .....	26
3.1. Виды самостоятельной работы обучающихся по дисциплине (модулю).....	26
3.2. Задания для самостоятельной работы .....	26
3.3. Методические указания к самостоятельной работе по дисциплине (модулю) .....	31
РАЗДЕЛ 4. ОЦЕНОЧНЫЕ МАТЕРИАЛЫ ПО ДИСЦИПЛИНЕ (МОДУЛЮ) .....	31
4.1. Форма промежуточной аттестации обучающегося по дисциплине (модулю).....	32
4.2. Оценочные материалы, определяющие процедуры оценивания знаний, умений, навыков и (или) опыта деятельности, характеризующих этапы формирования компетенций.....	32
4.2.1. Организационные основы применения балльно-рейтинговой системы оценки успеваемости обучающихся по дисциплине (модулю).....	32
4.2.2. Проведение текущего контроля успеваемости обучающихся по дисциплине (модулю) в соответствии с балльно-рейтинговой системой оценки успеваемости обучающегося.....	33
4.2.3. Проведение промежуточной аттестации обучающихся по дисциплине (модулю) в соответствии с балльно-рейтинговой системой оценки успеваемости обучающегося.....	33
4.3. Перечень заданий для проведения текущей и промежуточной оценки знаний, умений, навыков и (или) опыта деятельности, характеризующих этапы формирования компетенций .....	35
4.3.1. Оценочные материалы для проведения текущей аттестации и рубежного контроля, обучающихся по дисциплине (модулю).....	35
4.3.2. Оценочные материалы для проведения промежуточной аттестации обучающихся по дисциплине (модулю) .....	38
РАЗДЕЛ 5. УСЛОВИЯ РЕАЛИЗАЦИИ ДИСЦИПЛИНЫ (МОДУЛЯ) .....	41
5.1. Перечень основной и дополнительной учебной литературы для освоения дисциплины (модуля).....	41
5.1.1. Основная литература .....	41
5.1.2. Дополнительная литература.....	41
5.2. Перечень ресурсов информационно-коммуникационной сети «Интернет», необходимых для освоения дисциплины (модуля) .....	42
5.3. Методические указания для обучающихся по освоению дисциплины (модуля).....	42
5.4. Информационно-технологическое обеспечение образовательного процесса по дисциплине (модулю).....	44
5.4.1. Средства информационных технологий .....	44
5.4.2. Лицензионное и свободно распространяемое программное обеспечение, в том числе отечественного производства: .....	44
5.4.3. Информационные справочные системы и профессиональные базы данных .....	44

5.5. Материально-техническое обеспечение образовательного процесса по дисциплине (модулю)	44
5.6. Образовательные технологии .....	45
ЛИСТ РЕГИСТРАЦИИ ИЗМЕНЕНИЙ.....	46

Рабочая программа дисциплины (модуля) «Безопасность жизнедеятельности» разработана на основании федерального государственного образовательного стандарта высшего образования - специалитета по специальности 37.05.02 Психология служебной деятельности, утвержденного приказом Министерства науки и высшего образования Российской Федерации от 31.08.2020 № 1137, учебного плана по основной профессиональной образовательной программе высшего образования – программе специалитета по специальности 37.05.02 Психология служебной деятельности (далее – ОПОП), а также с учетом профессиональных стандартов, сопряженных с профессиональной деятельностью выпускника:

- 03.008 «Психолог в социальной сфере»;
- 03.018 «Психолог-консультант».
- 12.019 «Психолог в служебной деятельности».

Рабочая программа дисциплины (модуля) «Безопасность жизнедеятельности» разработана рабочей группой в составе: д-р мед. наук, ст. науч. сотр. Яковлева Т.П.; канд. биол. наук Арсланбекова Ф.Ф.; канд. техн. наук, доцент Сошенко М.В.; старший преподаватель Коверкина Е.В., старший преподаватель Горбунова В.А.

Руководитель основной профессиональной образовательной программы  
канд. биол. наук,  
доцент кафедры охраны природы



Ф.Ф. Арсланбекова

Рабочая программа дисциплины (модуля) обсуждена и утверждена на заседании кафедры охраны природы факультета экологии и природоохранной деятельности  
(наименование факультета)

Протокол № 9 от «25» апреля 2023 года

Заведующий кафедрой охраны природы  
Д-р мед. наук



Т.П. ЯКОВЛЕВА

(подпись)

Рабочая программа дисциплины (модуля) рекомендована к утверждению представителями организаций-работодателей:

АНО «Институт безопасности труда»  
Генеральный директор



А.Г. ФЕДОРЕЦ

ЗАО «ДСК-7» (г. Москва)  
Начальник службы промышленной безопасности и охраны труда



Н.С. КОЛПАКОВ

## **РАЗДЕЛ 1. ПАСПОРТ РАБОЧЕЙ ПРОГРАММЫ ДИСЦИПЛИНЫ (МОДУЛЯ)**

### **1.1. Цель и задачи дисциплины (модуля)**

Цель дисциплины (модуля) заключается в получении обучающимися теоретических знаний о формировании профессиональной культуры безопасности (ноксологической культуры), под которой понимается готовность и способность личности использовать приобретенную совокупность знаний, умений и навыков для обеспечения безопасности в различных сферах жизнедеятельности.

Изучением дисциплины (модуля) достигается понимание того, что реализация требований безопасности жизнедеятельности (далее – БЖД) гарантирует сохранение работоспособности и здоровья человека в различных жизненных условиях и готовит его к рациональным действиям при возникновении экстремальных ситуаций.

Задачи дисциплины (модуля):

1. Приобретение понимания проблем устойчивого развития и рисков, связанных с деятельностью человека;
2. Формирование культуры безопасности, экологического сознания и риск-ориентированного мышления, при котором вопросы безопасности и сохранения окружающей среды рассматриваются в качестве важнейших приоритетов жизнедеятельности человека;
3. Формирование культуры профессиональной безопасности, способности идентифицировать опасности и оценивать риски в сфере профессиональной деятельности;
4. Приобретение устойчивых навыков принятия быстрых и четких решений, выполнения действий, необходимых для предупреждения чрезвычайных ситуаций.

**1.2. Планируемые результаты обучения по дисциплине (модулю) в рамках планируемых результатов освоения основной профессиональной образовательной программы высшего образования – программы *специалитета*, соотнесенные с установленными индикаторами достижения компетенций**

Процесс освоения дисциплины (модуля) направлен на формирование у обучающихся следующих универсальных компетенций: УК-8, в соответствии с основной профессиональной образовательной программой высшего образования – программой специалитета 37.05.02 Психология служебной деятельности.

В результате освоения дисциплины (модуля) обучающийся должен продемонстрировать следующие результаты:

Категория компетенций (при наличии)	Код компетенции Формулировка компетенции	Код и наименование индикатора достижения компетенции	Результаты обучения
Безопасность жизнедеятельности	УК-8 Способен создавать и поддерживать в повседневной жизни и в профессиональной деятельности безопасные условия жизнедеятельности и для сохранения природной среды, обеспечения устойчивого развития общества, в том числе при угрозе и возникновении чрезвычайных ситуаций и военных конфликтов	УК-8.1 Знает основы и правила обеспечения безопасности жизнедеятельности, классификацию опасных и вредных факторов среды обитания человека, правовые и организационные основы безопасности жизнедеятельности УК-8.2 Осуществляет оперативные действия в случае возникновения чрезвычайных ситуаций в том числе при угрозе и возникновении военных конфликтов УК-8.3 Создает и поддерживает безопасные условия жизнедеятельности в повседневной жизни и в профессиональной деятельности, адекватно реагирует на возникновение чрезвычайных ситуаций и предотвращает негативные последствия для сохранения природной среды	<b>Знать:</b> основные требования, предъявляемые к поддержанию безопасных условий в повседневной и профессиональной деятельности <b>Уметь:</b> ориентироваться в действующей системе нормативно-правовых актов в области обеспечения безопасности жизнедеятельности, идентифицировать опасные и вредные факторы, оценивать последствия их воздействия на человека <b>Владеть:</b> методами идентификации основных опасностей природного, техногенного и антропогенного происхождения и методами поддержания безопасных условий труда в различных сферах жизнедеятельности

## РАЗДЕЛ 2. СТРУКТУРА И СОДЕРЖАНИЕ ДИСЦИПЛИНЫ (МОДУЛЯ)

### 2.1 Объем дисциплины (модуля), включая контактную работу обучающегося с педагогическими работниками и самостоятельную работу обучающегося

Общая трудоемкость дисциплины (модуля) составляет 2 зачетные единицы.

## Очная форма обучения

Вид учебной работы	Всего часов	Семестры
		1
<b>Контактная работа обучающихся с педагогическими работниками</b>	<b>36</b>	<b>36</b>
Лекционные занятия	20	20
<i>из них: в форме практической подготовки</i>		
Практические занятия	16	16
<i>из них: в форме практической подготовки</i>		
<b>Самостоятельная работа обучающихся</b>	<b>27</b>	<b>27</b>
<b>Контроль промежуточной аттестации</b>	<b>9</b>	<b>9</b>
Форма промежуточной аттестации		зачет
<b>ОБЪЕМ ДИСЦИПЛИНЫ (МОДУЛЯ) В ЧАСАХ</b>	<b>72</b>	<b>72</b>

### 2.2. Учебно-тематический план дисциплины (модуля)

#### Очной формы обучения

Раздел, тема	Виды учебной работы, академических часов										
	Всего	Самостоятельная работа	Контактная работа обучающихся с педагогическими работниками								
			Всего	Лекционные занятия	<i>из них: в форме практической подготовки</i>	Семинарские/практические занятия	<i>из них: в форме практической подготовки</i>	Лабораторные занятия	<i>из них: в форме практической подготовки</i>	Иная контактная работа	<i>из них: в форме практической подготовки</i>
<b>Раздел 1. Человек и среда обитания</b>	<b>32</b>	<b>14</b>	<b>18</b>	<b>10</b>		<b>8</b>					
Тема 1.1. Теоретические и методические подходы к анализу безопасности жизнедеятельности	7	3	4	2		2					
Тема 1.2. Здоровье населения и окружающая среда	6	2	4	2		2					
Тема 1.3. Природные и техногенные опасности среды обитания	6	2	4	2		2					

Раздел, тема	Виды учебной работы, академических часов									
	Всего	Самостоятельная работа	Контактная работа обучающихся с педагогическими работниками							
			Всего	Лекционные занятия	из них: в форме практической подготовки	Семинарские/практические занятия	из них: в форме практической подготовки	Лабораторные занятия	из них: в форме практической подготовки	Иная контактная работа
Тема 1.4. Чрезвычайные ситуации природного и техногенного характера	6	3	3	2		1				
Тема 1.5. Поддерживание безопасных условий жизнедеятельности в условиях военных конфликтов	7	4	3	2		1				
<b>Раздел 2. Обеспечение безопасных условий жизнедеятельности</b>	<b>31</b>	<b>13</b>	<b>18</b>	<b>10</b>		<b>8</b>				
Тема 2.1. Профессиональная деятельность и оценка ее безопасности для работающего	9	4	5	3		2				
Тема 2.2. Экологическая безопасность	6	2	4	2		2				
Тема 2.3. Социальная безопасность и условия ее формирования	7	3	4	2		2				
Тема 2.4. Управление безопасностью жизнедеятельности	9	4	5	3		2				
<b>Контроль промежуточной аттестации (час)</b>	<b>9</b>									
<b>Общий объем, часов</b>	<b>72</b>	<b>27</b>	<b>36</b>	<b>20</b>		<b>16</b>				

### 2.3. Содержание дисциплины (модуля)

#### РАЗДЕЛ 1. Человек и среда обитания

**Тема 1.1. Теоретические и методические подходы к анализу безопасности жизнедеятельности**

##### Перечень изучаемых элементов содержания

Теоретические и методические подходы к анализу безопасности как социального явления. Цели, задачи безопасности жизнедеятельности. Характеристика угроз человеку в



древнем мире. Характеристика угроз человеку в современном мире. Место безопасности в системе потребностей человека. Принципы и методы безопасности жизнедеятельности. Признаки безопасности жизнедеятельности. Классификация рисков. Классификация угрожающих факторов. Классификация опасностей. Лестница эскалации угроз безопасности. Основные структурные элементы безопасности. Основные звенья механизма обеспечения безопасности. Основные методы обеспечения безопасности в современной России.

## **Тема 1.2. Здоровье населения и окружающая среда**

### **Перечень изучаемых элементов содержания**

Организм, системы организма, обмен веществ, болезнь, адаптация к условиям среды. Роль и место социальных и биологических факторов в формировании здоровья населения, основные термины и понятия. Показатели общественного здоровья. Основные современные тенденции медико-демографических показателей и факторы их определяющие. Значение статистических методов при изучении общественного здоровья. Всемирная организация здравоохранения (далее – ВОЗ), Международная организация охраны труда (далее – МОТ).

## **Тема 1.3. Природные и техногенные опасности среды обитания**

### **Перечень изучаемых элементов содержания**

Техносфера. Компоненты техносферы. Факторы, влияющие на состояние и развитие техносферы. Техногенные опасности, их классификация. Причины увеличения угроз техногенных опасностей. Параметры, характеристики и источники основных вредных и опасных факторов среды обитания человека и основных компонентов техносферы. Основные принципы защиты от опасностей. Системы и методы защиты человека и окружающей среды от основных видов опасного и вредного воздействия природного, антропогенного и техногенного происхождения.

## **Тема 1.4. Чрезвычайные ситуации природного и техногенного характера**

### **Перечень изучаемых элементов содержания**

Основные понятия и определения, классификация чрезвычайных ситуаций и объектов экономики по потенциальной опасности. Фазы развития чрезвычайных ситуаций. Поражающие факторы источников чрезвычайных ситуаций техногенного характера. Классификация стихийных бедствий и природных катастроф. Характеристика поражающих факторов источников чрезвычайных ситуаций природного характера. Методы прогнозирования и оценки обстановки при чрезвычайных ситуациях. Устойчивость функционирования объектов экономики в чрезвычайных ситуациях. Принципы и способы повышения устойчивости функционирования объектов в чрезвычайных ситуациях. Организация эвакуации населения и персонала из зон чрезвычайных ситуаций. Мероприятия медицинской защиты. Средства индивидуальной защиты и порядок их использования. Основы организации аварийно-спасательных и других неотложных работ при чрезвычайных ситуациях. Единая государственная система предупреждения и ликвидации чрезвычайных ситуаций (далее – РСЧС). Организация защиты населения от чрезвычайных ситуаций мирного и военного времени. Гражданская оборона (далее – ГО) как элемент гражданской защиты.

## **Тема 1.5. Поддерживание безопасных условий жизнедеятельности в условиях военных конфликтов**

### **Перечень изучаемых элементов содержания**

Основные мероприятия по подготовке к защите и защита населения от опасностей, возникающих вследствие ведения военных действий. Меры, принимаемые для

обеспечения безопасности населения, оказавшегося на территории военных действий. Действия населения при эвакуации и рассредоточении. Действия населения при проведении инженерной защиты людей и территорий. Действия населения при проведении радиационной и химической защиты. Обеспечение пожарной безопасности в условиях военных конфликтов. Установление ограничений на свободу передвижения по территории, введение на ней особого режима въезда и выезда. Усиление охраны общественного порядка, объектов, подлежащих государственной охране, и объектов, обеспечивающих жизнедеятельность населения и функционирование транспорта. Установление ограничений на осуществление отдельных видов финансово-экономической деятельности, включая перемещение товаров, услуг и финансовых средств. Установление особого порядка, приобретения и распределения продовольствия и предметов первой необходимости. Запрещение или ограничение проведения собраний, митингов и демонстраций, а также иных массовых мероприятий. Запрещение забастовок и иных способов прекращения деятельности организаций. Ограничение движения транспортных средств и осуществление их досмотра.

## ЗАДАНИЯ К ПРАКТИЧЕСКИМ ЗАНЯТИЯМ РАЗДЕЛА 1

**Тема 1.1. Теоретические и методические подходы к анализу безопасности жизнедеятельности**

**Форма практического задания: Практико-аналитическое задание**

### Задание 1.

Проведите качественный анализ (идентификацию) трех видов опасностей (по вашему выбору) по наиболее распространенным классификациям. Результаты работы занесите в таблицу 1.3.

### Задание 2.

Ответьте на вопросы:

1. Дайте определение понятию «опасность».
2. Что представляет собой квантификация опасностей?
3. Перечислите стадии изучения опасностей.
4. Что представляет собой системный анализ безопасности?
5. Перечислите методы выявления производственных опасностей.
6. Охарактеризуйте опасные и вредные производственные факторы и перечислите их группы.
7. Какие методы анализа производственного травматизма вы знаете, охарактеризуйте каждый из них.

Таблица 1.3 – Идентификация опасностей

Вид классификации	Опасности		
По ГОСТ: Физические Химические Биологические Психофизические			

По природе происхождения: Природные Техногенные Антропогенные Экологические Смешанные			
По времени проявления отрицательных последствий: Импульсивные Кумулятивные			
По локализации: В атмосфере В гидросфере В литосфере В биосфере В космосе			
По приносимому ущербу: Социальный Экологический Экономический Политический			
По моменту воздействия: Прогнозируемые Спонтанные			
По длительности воздействия: Постоянные Периодические Кратковременные			
По масштабам проявлений: Локальные Местные Региональные Федеральные			
По характеру воздействия на человека: Активные Пассивные			

## Тема 1.2. Здоровье населения и окружающая среда

**Форма практического задания:** контрольная работа с последующей дискуссией.

### Задание 1

Всемирная организация здравоохранения считает, что здоровье людей на 51 % зависит от образа жизни, на 20% – от социальных и природных условий, на 20% – от особенностей наследственности человека, на 9% – от деятельности состояния здравоохранения.

**Начертите:** круговую и прямоугольные диаграммы по теме.

**Сделайте вывод, ответив на вопросы:**

1. Может ли человек повлиять на состояние своего здоровья? Почему вы так думаете (объясните, используя диаграмму).
2. Какова цель пропаганды гигиенических знаний?

## Тема 1.3. Природные и техногенные опасности среды обитания

**Форма практического задания:** Практико-аналитическое задание

### Паспорт опасности

**Задание: в соответствии с вариантом задания необходимо составить паспорт опасностей:**

1. Внимательно изучите классификации опасностей.
2. Дайте характеристику опасности варианта задания.
3. По предложенному заданию (табл. 1) идентифицируйте опасности и составьте паспорт опасностей, используя шаблон (табл. 2).
4. Выполненное задание необходимо оформить в виде отчета.

Таблица 1 – Примерные варианты заданий

Номер варианта	Ситуационная задача
1	Паспорт опасности при самоподрыве террориста-смертника у станции метрополитена, повлекшем за собой человеческие жертвы (7 погибших)
2	Паспорт опасности железнодорожной катастрофы из-за ошибки диспетчера (12 погибших)
3	Паспорт опасности электромагнитного воздействия от использования сотового телефона
4	Паспорт опасности электромагнитного воздействия в зоне проживания телевышки
5	Паспорт опасности пожароопасной ситуации в лесу из-за непотушенного окурка (травмы (ожоги) у 5 человек)
6	Паспорт опасности аварии на АЭС с выбросом радиации. Причина – цунами (на примере аварии на АЭС «Фукусима-1»)
7	Паспорт опасности автоаварии по вине неисправности тормозной системы (2 человека травмированы)
8	Паспорт опасности шумового воздействия в металлургическом цехе
9	Паспорт опасности взрыва бытового газа в жилом доме по вине жильца (7 человек травмированы)
10	Паспорт опасности при работе в должности рентгенолога в медицинском учреждении
11	Паспорт опасности торнадо над деревней с повреждением зданий
12	Паспорт опасности камнепада на горной дороге с повреждением автомобиля
13	Паспорт опасности авиакатастрофы по вине пилота (50 погибших)
14	Паспорт опасности грозового разряда в атмосфере
15	Паспорт опасности сброса жидких отходов гальванического цеха (участка)
16	Паспорт опасности электромагнитных воздействий линии электропередач
17	Паспорт опасности газовых плит на кухне жилого дома
18	Паспорт опасности электробытовой техники жилого помещения
19	Паспорт опасности аварии на газопроводе из-за врезки в нефтепровод Омск-Ангара.
20	Паспорт опасности аварии на теплоэлектростанции
21	Паспорт опасности удара электрическим током на предприятии
22	Паспорт опасности падения при работе на высоте
23	Паспорт опасности биологического загрязнения на животноводческом комплексе

24	Паспорт опасности химического загрязнения красильного цеха текстильной фабрики
25	Паспорт опасности паники в движущейся толпе
26	Паспорт опасности инфекционного заражения в медицинской лаборатории больницы
27	Паспорт опасности заражения коронавирусной инфекцией в торговом центре
28	Паспорт опасности выбросов загрязняющих веществ от мусоросжигательного завода (20 человек обратились с жалобами на раздражающий кашель)
29	Паспорт опасности падения с высоты на строительной площадке (травмированы 10 человек)
30	Паспорт опасности отравления отработавшими газами на магистрали с интенсивным движением транспорта (45 жалоб от жильцов)

Таблица 2 – Паспорт опасностей

Первая группа. Свойства опасностей	
Признак	Вид (класс)
Происхождение	Естественные Естественно-техногенные Антропогенные Антропогенно-техногенные Техногенные
Физическая природа потока	Массовые Энергетические Информационные
Интенсивность потока	Опасные Чрезвычайно опасные
Длительность воздействия	Постоянные Переменные, периодические Импульсные, кратковременные
Зона воздействия	Производственные Бытовые Городские (селитебные) Природные Зоны ЧС
Размеры зоны воздействия	Локальные (местные) Региональные Межрегиональные Глобальные
Степень завершенности воздействия	Потенциальные Реальные Реализованные
Вторая группа. Свойства объекта защиты	
Способность различать (идентифицировать) опасности человеком	Различаемые Не различаемые
Вид негативного воздействия опасности	Вредные Травмоопасные
Масштаб воздействия (по численности лиц, подверженных воздействию опасности)	Индивидуальные Групповые Массовые

При подготовке **отчета** следует придерживаться следующей структуры:

1. Титульный лист
2. **Оглавление**

3. **Введение.** Во введении дать характеристику опасности, источники возникновения опасности, воздействия опасности на здоровье человека и среду обитания. Меры и методы защиты (объем 1–2 с.).
4. **Основная часть.** Идентифицируйте опасности и составьте паспорт опасности (объем 2-3 с.).
5. **Заключение.** Сделать общие выводы по проблеме, заявленной в задании (объем 1–2 с.).
6. **Список используемой литературы.**

#### Тема 1.4. Чрезвычайные ситуации природного и техногенного характера

##### Форма практического задания: Практико-аналитическое задание

##### Задание 1.

Установите соответствие между наиболее существенными угрозами интересам России и их описанием:

№	Сферы жизнедеятельности	Порядковый номер	Существенные угрозы интересам России
1.	В социальной сфере	Б	обусловлены экономической, демографической и культурно-религиозной экспансией определенных государств на российскую территорию; активизации деятельности трансграничной организованной преступности, а также зарубежных террористических организаций
2.	В пограничной сфере	Д	глубокое расслоение общества на узкий круг богатых и преобладающую массу малообеспеченных граждан, увеличение удельного веса населения, живущего за чертой бедности, рост безработицы.
3.	В международной сфере	В	ухудшение экологической ситуации в стране в настоящее время вызывает опасность развития чрезвычайной ситуации экологического характера
4.	В информационной сфере	Г	стремление ряда стран к вытеснению России с внешнего и внутреннего информационного рынка; разработка рядом государств концепции информационных войн; нарушение нормального функционирования информационных систем, сохранности информационных ресурсов, нарушение объективности информации.
5.	В сфере экономики	А	проявляются в попытках других государств противодействовать укреплению России как одного из центров влияния в многополярном мире, помешать реализации национальных интересов и ослабить ее позиции в Европе, на Ближнем Востоке, в Закавказье, Центральной Азии и Азиатско-Тихоокеанском регионе.
6.	В экологической сфере	Е	угрозы имеют комплексный характер и обусловлены прежде всего существенным сокращением внутреннего валового продукта, снижением инвестиций, инновационной активности и научно-технического потенциала, стагнацией аграрного сектора, разбалансированием банковской системы, роста внешнего и внутреннего государственного долга, тенденцией к преобладанию в экспортных поставках топливно-сырьевой и энергетической

			составляющей, а в импортных – продовольствия и предметов первой необходимости.
--	--	--	--

Какая угроза интересам России не приведена в таблице. Добавьте и опишите ее.

---



---



---

### **Тема 1.5. Поддерживание безопасных условий жизнедеятельности в условиях военных конфликтов**

#### **Форма практического задания: контрольная работа**

#### **Задание 1.**

#### **Ответьте на вопросы:**

Если у населения, находящегося в зоне боевых действий, отсутствуют элементарные знания и навыки выживания, это приводит к неоправданным жертвам. Их число вполне можно снизить. Для этого необходимо вовремя распознать опасность и заранее предпринять соответствующие меры. Ответьте на вопросы об основных правилах поведения в зоне боевых действий.

1. Какие правила поведения позволяют снизить угрозу для Вашей жизни при нахождении в зоне боевых действий?
2. Что необходимо предпринять мирному горожанину, если в городе, где он проживает, проходят боевые действия?
3. Каковы наиболее часто совершаемые ошибки, допускаемые мирными жителями, когда они находятся в зоне боевых действий?
4. Что необходимо делать при угрозе поражения стрелковым оружием?
5. Что необходимо делать, если рядом с вами произошел взрыв?
6. Какие вещи необходимо положить в "тревожный чемоданчик" при эвакуации?
7. Какими продуктами необходимо запастись при эвакуации?

**РУБЕЖНЫЙ КОНТРОЛЬ К РАЗДЕЛУ 1: форма рубежного контроля – компьютерное тестирование.**

#### **Примеры тестовых заданий**

1. Как называется очаг стойкого возбуждения в центральной нервной системе?
  - A. Сенсорное поле;
  - B. Нервное окончание;
  - C. Доминантный очаг;
  - D. Раздражение.
2. Какую долю от массы тела составляет объем циркулирующей крови у здорового человека?

- A. 7%;
  - B. 10%;
  - C. 4%;
  - D. 1%.
3. Продолжите предложение. Эритропоэз – это...
- A. разрушение эритроцитов;
  - B. образование всех новых клеток крови;
  - C. образование новых эритроцитов;
  - D. движение клеток.
4. Что расщепляют ферменты слюны?
- A. Белки;
  - B. Углеводы;
  - C. Витамины;
  - D. Жиры.
5. Сколько углеводов в граммах должен употреблять за сутки человек?
- A. 400;
  - B. 100;
  - C. 800;
  - D. 1000.
6. Какова энергетическая ценность 1 г. белка?
- A. 1 ккал;
  - B. 9 ккал;
  - C. 4 ккал;
  - D. 0 ккал.
7. Назовите функции крови.
- A. Питательная;
  - B. Дыхательная;
  - C. Выделительная;
  - D. Всё вышеперечисленное верно.
8. Кем были открыты группы крови?
- A. И. П. Павловым;
  - B. Ланд Штейнером;
  - C. Шванном;
  - D. Гарвеем.
9. Назовите функции белков.
- A. Структурная;
  - B. Энергетическая;
  - C. Защитная;
  - D. Все перечисленные.
10. Как подразделяются витамины по их растворимой части?
- A. Водно- и спирторастворимые;
  - B. Жиро- и углеродорастворимые;
  - C. Спирто- и водорастворимые;
  - D. Жиро- и водорастворимые.
11. Какой из ниже представленных органов не относится к органам выделения?
- A. Почки;
  - B. Кожа;
  - C. Лёгкие;
  - D. Сердце.
12. Какие функции выполняют эмоции?
- A. Пищевую, половую;
  - B. Информационную;



- C. Социальную, пищевую;
  - D. Информационную, сигнальную, регуляторную, компенсаторную.
13. Какие свойства лежат в основе типов высшей нервной деятельности (по И.П. Павлову)?
- A. Сила, уравновешенность, подвижность;
  - B. Раздражимость; пластичность, лабильность;
  - C. Утомляемость; возбудимость, проводимость;
  - D. Лабильность; раздражимость, проводимость.
14. Что вызывает повышение тонуса симпатических нервов?
- A. Увеличение силы и частоты сердечных сокращений;
  - B. Уменьшения частоты сердечных сокращений;
  - C. Уменьшение возбудимости сердца;
  - D. Уменьшение проводимости сердца.
15. Благодаря чему ЦНС постоянно получает информацию о внутреннем состоянии организма и внешнем мире?
- A. Нервным волокнам;
  - B. Анализаторам;
  - C. Синапсам;
  - D. Медиаторам.
16. Назовите микроэлемент, отсутствие или малое количество которого вызывает флюороз зубов и других костных образований.
- A. Железо;
  - B. Кальций;
  - C. Фтор;
  - D. Йод.
17. Как называется ускорение темпов роста и развития детей?
- A. Дистрофия;
  - B. Гиподинамия;
  - C. Акселерация;
  - D. Гиперактивность.
18. Как называется ответная реакция организма, которая возникает при раздражении рецепторов с участием отделов центральной нервной системы?
- A. Лабильность;
  - B. Рефлекс;
  - C. Нервный центр;
  - D. Нейрон.
19. Как изменяется время рефлекса при утомлении?
- A. Укорачивается;
  - B. Не изменяется;
  - C. Увеличивается;
  - D. Когда как.
20. Какая из стран характеризуется наибольшим показателем ИРЧП:
- A. Швеция;
  - B. Норвегия;
  - C. Япония;
  - D. Германия.
21. Продолжите фразу. Здоровье, по определению ВОЗ – это...
- A. Отсутствие болезней;
  - B. Нормальное функционирование систем организма;
  - C. Состояние полного физического, духовного и социального благополучия, а не только отсутствие болезней и дефектов физического развития;

D. Состояние организма человека, когда функции его органов и систем уравновешены с внешней средой и отсутствуют какие-либо болезненные изменения.

## **РАЗДЕЛ 2. Обеспечение безопасных условий жизнедеятельности**

### **Тема 2.1. Профессиональная деятельность и оценка ее безопасности для работающего**

#### **Перечень изучаемых элементов содержания**

Современные системы «человек-машина-среда» на всех уровнях их жизненного цикла. Обеспечение безопасности труда. Условия труда, факторы производственной среды (химические, физические, биологические), трудовой процесс, работоспособность, маркеры безопасности. Идентификация опасных и вредных факторов производственной среды.

### **Тема 2.2. Экологическая безопасность**

#### **Перечень изучаемых элементов содержания**

Экологическая составляющая в системе жизнедеятельности человека, общества и государства. Модель устойчивого развития как основа безопасности жизнедеятельности. Основные глобальные экологические проблемы. Использование и воспроизводство природных ресурсов. Характер изменений окружающей среды и ожидаемые тенденции. Мировые источники опасности для России в экологической сфере. Система экологической безопасности в Российской Федерации. Нормативы в области охраны окружающей среды. Система экологического мониторинга. Экологическая безопасность в системе энергетического развития современной России.

### **Тема 2.3. Социальная безопасность и условия ее формирования**

#### **Перечень изучаемых элементов содержания**

Социальная безопасность как условие общественной безопасности в Российской Федерации. Опасности индивидуального, общественного и глобального характера. Государство, как основной субъект обеспечения социальной безопасности общества и личности. Идентификация опасных факторов социального характера. Прогнозирование социальных опасностей. Социальные конфликты.

### **Тема 2.4. Управление безопасностью жизнедеятельности**

#### **Перечень изучаемых элементов содержания**

Управление безопасностью жизнедеятельности. Система управления безопасностью жизнедеятельности. Функции управления безопасностью жизнедеятельности. Принципы и методы управления безопасностью жизнедеятельности. Средства управления БЖД. Управление безопасностью труда. Управление экологической безопасностью. Управление защитой населения и территорий от чрезвычайной ситуации (далее – ЧС). Нормативно-правовая база управления безопасностью жизнедеятельности. Органы управления безопасностью жизнедеятельности. Надзор и контроль за обеспечением безопасности жизнедеятельности.

## **ПРАКТИЧЕСКОЕ ЗАДАНИЕ К РАЗДЕЛУ 2**

### **Тема 2.1. Профессиональная деятельность и оценка ее безопасности для работающего**

## Форма практического задания: расчетно-практическая

### Задание 1.

Оценить радиационную обстановку согласно данным варианта на соответствие нормам радиационной безопасности.

#### Порядок выполнения задания.

3.1. Выбрать вариант (табл..2.).

3.2. Ознакомиться с методикой.

3.3. В соответствии с категорией облучаемых лиц, группой критических органов и режимов работы определить основные дозовые пределы (ПДД и ПД).

3.4. По формуле (1.2.) определить максимальную эквивалентную дозу излучения.

3.5. С помощью формул (1.1.) и (1.3.) сделать вывод о соответствии радиационной обстановки нормам радиационной безопасности.

3.6. Подписать отчет и сдать преподавателю.

Варианты заданий к практической работе по теме «оценка радиационной обстановки (см.Табл.3)

Таблица 3

Варианты заданий к практической работе по теме  
«Оценка радиационной обстановки»

Варианты	Категория облучаемых лиц	Облучение		
		Группа критических органов	Вид облучения	Поглощаемая доза, мЗв/год
01	А	Все тело	$\alpha$ – излучение с энергией < 10 МэВ	1
02	А	Все тело	$\alpha$ – излучение с энергией <10 МэВ	2
03	А	Щитовидная железа	$\beta$ – излучение	75
04	А	Печень, почки	Протоны с энергией < 10 МэВ	10
05	А	Легкие	Протоны с энергией < 10 МэВ	20
06	А	Голени, стопы	Нейтроны с энергией 0,1 ...10 МэВ	15
07	А	Кожный покров	Нейтроны с энергией 0,1 ...10 МэВ	20
08	Б	Все тело	$\gamma$ - излучение	1
09	А	Все тело	$\gamma$ - излучение	2
10	Б	Все тело	Рентгеновское излучение	3
11	А	Органы пищеварения	Рентгеновское излучение	10
12	А	Органы пищеварения	Нейтроны с энергией < 0,02 МэВ	1
13	А	Легкие	Нейтроны с энергией < 0,02 МэВ	2
14	А	Легкие	Нейтроны с энергией < 0,02 МэВ	3
15	А	Легкие	Нейтроны с энергией < 0,02 МэВ	4
16	А	Все тело	Нейтроны с энергией 0,1 ...10 МэВ	2
17	А	Все тело	Нейтроны с энергией 0,1 ...10 МэВ	3
18	А	Костная ткань	Протоны с энергией < 10 МэВ	20
19	А	Мышцы	Протоны с энергией < 10 МэВ	10
20	А	Легкие	$\beta$ – излучение	100
21	А	Кисти рук	$\beta$ – излучение	200
22	А	Кожный покров	$\alpha$ – излучение	20
23	А	Печень, почки	$\alpha$ – излучение	10
24	Б	Все тело	$\gamma$ - излучение	2
25	Б	Все тело	$\gamma$ - излучение	4
26	Б	Все тело	Нейтроны с энергией < 0,02 МэВ	1
27	Б	легкие	Нейтроны с энергией < 0,02 МэВ	2
28	Б	Легкие	Нейтроны с энергией < 0,02 МэВ	1
29	Б	Органы пищеварения	Рентгеновское излучение	5
30	Б	Органы пищеварения	Рентгеновское излучение	10

## Тема 2.2. Экологическая безопасность

### Форма практического задания: расчетно-практическая

#### Задание 1.

##### Оценить качество питьевой воды

Изучить теоретические основы водопользования, нормирования качества питьевой воды, сделать анализ соответствия содержащихся веществ в пробах питьевой воды по предложенному варианту (таблица 1).

Порядок выполнения задания:

1. ознакомиться с методикой;
2. выбрать вариант в соответствии с таблицей 1;
3. дать классификацию нормативных требований к питьевой воде;
4. дать классификацию категорий водопользования;
5. перечислить лимитирующие показатели вредности, по которым в соответствии с нормативными требованиями оценивают качество питьевой воды;
6. привести гигиенические нормативы для вредных веществ, содержащихся в пробах питьевой воды, по выбранному варианту;
7. сравнить фактические значения концентраций вредных веществ по варианту (таблица 1) с нормативными значениями [1];
8. при наличии веществ 1-го и 2-го классов опасности провести оценку качества питьевой воды по формуле  $C_1 / ПДК_1 + C_2 / ПДК_2 + \dots + C_n / ПДК_n \leq 1$ ;
9. сделать выводы, показать отчет преподавателю.

Таблица 1 – примерные варианты заданий

Вариант	Вредное вещество	Фактическая концентрация, мг/л
1	Алюминий	0,4
	Бериллий	0,0001
	Бутилен	0,15
	Ацетон	2,1
	Хлорбензол	0,006
2	Свинец	0,03
	Висмут	0,08
	Скипидар	0,1
	Нитраты	40
	Желатин технический	0,005

Нормативные документы:

1. СанПиН 2.1.4.1074-01. Питьевая вода. Гигиенические требования к качеству воды централизованных систем питьевого водоснабжения. Контроль качества.

## Тема 2.3. Социальная безопасность и условия ее формирования

### Форма практического задания: реферат

### Перечень тем рефератов к теме 2.3.:

1. Социальная гармония как идеал общественной жизни.
2. Социальные предпосылки нарастания общественной солидарности.
3. Социальное неравенство и социальная стабильность общества.
4. Прогнозирование и предупреждение социальных конфликтов.
5. Угрозы социальной безопасности
6. Жизнь без риска: иллюзия или реальность?
7. Психологическая безопасность личности.
8. Возрастные аспекты социальной безопасности человека.
9. Образ жизни и формирование личности безопасного типа.
10. Система социальной безопасности столичного региона.
11. Современное проявление терроризма, его особенности.
12. Культура социальной безопасности: взаимодействие традиционного и инновационного.
13. Историческая динамика уровней социальной безопасности России.
14. Традиционные технологии обеспечения социальной безопасности.
15. Террористические угрозы социальной безопасности России.
16. Состояние и особенности обеспечения социальной безопасности столичного мегаполиса в сравнении с другими регионами Российской Федерации.
17. Социальные приоритеты и образ жизни современной молодежи в контексте безопасности.
18. Социальные аномалии молодежного образа жизни.

**Реферат** – это обзор точек зрения различных авторов по рассматриваемой теме (проблеме).

При подготовке реферата следует придерживаться следующей структуры:

1. **Оглавление**
2. **Введение.** Во введении дать обоснование выбора темы, раскрыть проблематику выбранной темы (объем 1–2 с).
3. **Основная часть.** Привести и аргументировать основные тезисы каждого произведения. Провести их сопоставление. Высказать собственную точку зрения и обосновать ее (объем 5–7 с).
4. **Заключение.** Сделать общие выводы по проблеме, заявленной в реферате (объем 1–2 с).
5. **Список реферируемой литературы.** Привести исходные данные реферируемых произведений (автор(ы), название, где опубликован, в каком году).

Работа должна быть выполнена в текстовом редакторе MS Word и отредактирована по следующим параметрам:

- левое поле 30 мм, остальные по 20 мм;
- шрифт Times New Roman;
- размер шрифта для всей работы 14 пт;
- междустрочный интервал — 1.5;
- выравнивание по ширине страницы;
- абзацный отступ — 1,25 см (без использования клавиш «Tab» или «Пробел»);
- нумерация страниц, кроме титула;
- точки в заголовках не ставятся.

**Не допускается:**

- использование в тексте разрывов страниц;
- использование автоматических постраничных ссылок;
- использование автоматических переносов;
- использование разреженного или уплотненного меж буквенного интервала.

**Тема 2.4. Управление безопасностью жизнедеятельности**

**Форма практического задания: деловая игра**

**Задание 1.**

**Деловая игра на тему «Я и безопасный город»**

**Цель:** научить студентов правилам безопасности во всех сферах их жизни, дать знания в области безопасности жизнедеятельности.

**Задачи:**

1. Обсудить со студентами зоны повышенной опасности в городе.
2. Систематизировать знания у студентов о правилах безопасного поведения на улицах и дорогах и принять рациональное решение в опасных ситуациях.
3. Изучить службы входящие в систему обеспечения безопасности города.

**Ход игры.**

Студенты делятся на группы по 5 человек. Группы рассаживаются за отдельными столиками.

**Задание 1** для группы: каждая группа отвечает на вопрос

**1.Как вы думаете, что привлекает людей к городской жизни?**

Студенты формируют ответы на вопрос.

**Задание 2** для группы: каждая группа отвечает на вопрос:

**2. Каковы основные опасности в вашем городе?**

Студенты формируют ответы на вопрос и тезисно обозначают на листе А-4 одним словосочетанием или предложением не более 3 важнейших на их взгляд зоны опасностей в городе, которые они будут представлять.

**Задание 3:** каждая группа отвечает на вопрос:

**3.Каковы основные причины опасных ситуаций?**

**Задание 4.** Группы получают задание – разработать модель идеального желаемого будущего, экспресс-проект: что нужно сделать, чтобы выбранная опасность стала

безопасной. На листе А-4 кратко записать идеи. Условие: любая фантазия приемлема, критика недопустима.

**Задание 5.** каждая группа отвечает на вопрос:

**4. Что необходимо для того, чтобы сделать вашу идею осуществимой?**

Сформулированные ответы на вопрос студенты представляют в таблицу 1:

Таблица 1

Что необходимо для того, чтобы сделать вашу идею осуществимой

Что необходимо сделать?	Кто это сделает?	К какому сроку?

Команды представляют результаты своего труда. После обсуждения, результаты озвучиваются командами, озвучивается не только то, что группа предлагает, но и что реально можно сделать. После окончания игры таблицы вывешиваются на информационном стенде для всеобщего ознакомления.

**РУБЕЖНЫЙ КОНТРОЛЬ К РАЗДЕЛУ 2: форма рубежного контроля – компьютерное тестирование.**

**Примеры тестовых заданий**

Выберите один или несколько правильных ответов.

1. Продолжите предложение. Единая государственная система предупреждения и ликвидации ЧС создана с целью защиты населения ...
  - А. и территорий от ЧС;
  - В. от экономической нестабильности;
  - С. и территории от нападения вероятного противника;
  - Д. и территорий от криминальных ситуаций.
2. Назовите закон, определяющий права и обязанности граждан России в области защиты от ЧС.
  - А. Федеральный закон «О гражданской обороне»;
  - В. Федеральный закон «Об обороне»;
  - С. закон Российской Федерации «О безопасности»;
  - Д. Федеральный закон «О защите населения и территорий от чрезвычайных ситуаций природного и техногенного характера.
3. Что является предметом исследования в теории безопасности?
  - А. ЧС природного, техногенного и социального характера;
  - В. опасности и ЧС различного характера;

- С. ЧС природного и техногенного характера;
- Д. ЧС экологического, техногенного и социального характера.

4. Продолжите предложение. Обстоятельства, возникающие в результате природных стихийных бедствий или аварий, называются чрезвычайными, если они вызывают ...

- А. небольшие изменения в жизнедеятельности людей;
- В. резкие изменения в жизнедеятельности людей;
- С. повышение работоспособности у людей;
- Д. понижение работоспособности у людей.

5. Как называется комплекс мероприятий, проводимых заблаговременно и направленных на максимальное уменьшение риска возникновения ЧС?

- А. предупреждение ЧС;
- В. мониторинг ЧС;
- С. ликвидация ЧС;
- Д. снижение количества возможных потерь.

6. Как называется непредвиденная и неожиданная ситуация, с которой пострадавшее население не способно справиться самостоятельно?

- А. чрезвычайная;
- В. катастрофическая;
- С. экстремальная;
- Д. инцидент.

7. Как называется ЧС, масштаб которой ограничивается одной промышленной установкой, поточной линией, цехом?

- А. экологическая ЧС;
- В. социальная ЧС;
- С. локальная ЧС;
- Д. биологическая ЧС.

8. Продолжите предложение. ЧС природного характера могут происходить ...

- А. независимо друг от друга;
- В. под воздействием антропогенных факторов;
- С. только во взаимодействии друг с другом;
- Д. независимо друг от друга и во взаимодействии

9. Выбрать подходящее недостающее слово.

К непрогнозируемым внезапным относятся ЧС \_\_\_\_\_ характера.

- А. природного и техногенного;
- В. индивидуального;
- С. социального;
- Д. экономического.

10. Продолжите предложение. Общее число экстремальных событий, ведущих к возникновению стихийных бедствий постоянно ...

- А. уменьшается;
- В. увеличивается;
- С. сохраняется без изменений.

11. Что относится к опасностям индивидуального характера?

- А. лишение жизни, здоровья, дееспособности;



- В. опасности в сфере духовной жизни общества;
  - С. манипулирование сознанием, поведением;
  - Д. нравственное развращение и физическое растрение;
  - Е. использование человека как средства обогащения другого.
12. Что относится к опасностям общественного характера?
- А. ограничение или лишение международно-признанных прав и свобод;
  - В. опасности в сфере социальной жизни общества;
  - С. опасности в сфере экономической жизни общества;
  - Д. опасности в сфере политической жизни общества;
  - Е. опасности, связанные с преступными группировками.
13. В каких ситуациях раскрывается смысл системы «человек – социальная группа»?
- А. человек как источник опасности для социальной группы;
  - В. человечество как источник опасности для человечества;
  - С. социальная группа как источник опасности для человека;
  - Д. человечество как источник опасности для человека;
  - Е. социальная группа как источник опасности для другой социальной группы.
14. Что из перечисленного является правилами прогнозирования социальных опасностей?
- А. превентивные меры бесполезны, потому что все в мире случайно;
  - В. неприятности могут произойти с каждым человеком;
  - С. беды случаются реже, если принимать меры по их недопущению и соблюдать рекомендации по безопасности;
  - Д. опасность может возникнуть в любое время и в любом месте;
  - Е. многие опасные ситуации есть результат невнимательности пострадавшего, либо его незнания, глупости, каприза, непослушания.
15. Что из представленного является факторами социальных угроз?
- А. Сохранение в структуре общества и органах управления значительного влияния родоплеменных традиций, кланов, религиозных и иных обычаев, при отсутствии механизма их гармонизации в представительных и исполнительных органах;
  - В. Большое внимание развитию формирования культуры безопасности в обществе;
  - С. Недовольство граждан коррупцией, отдельными решениями центральных и местных органов власти;
  - Д. Вседозволенность, безответственность в средствах массовой информации, целенаправленная пропаганда асоциальных явлений.
16. Что относится к индикаторам, свидетельствующим о накоплении опасных факторов, которые могут перерасти в острый социальный конфликт с применением насилия и оружия?
- А. Большое количество массовых развлекательных мероприятий;
  - В. Увеличение участников пикетов, забастовок, шествий, митингов, блокирований объектов под лозунгами, направленными против органов управления;
  - С. Массовая скупка медикаментов;
  - Д. Увеличение фактов обнаружения и изъятия оружия, наркотиков, крупных сумм денег, резкий рост преступности.
17. Какие социальные последствия имеет алкоголизм?
- А. рост смертности, развитие соматических и психических заболеваний;
  - В. преступления против личности: воровство, грабеж, разбой;

- С. негативное влияние на трудовую дисциплину, профессиональные качества работников, их здоровье и работоспособность;
- Д. снижение социального напряжения в обществе;
- Е. снижение производственного травматизма.

### **РАЗДЕЛ 3. УЧЕБНО-МЕТОДИЧЕСКОЕ ОБЕСПЕЧЕНИЕ САМОСТОЯТЕЛЬНОЙ РАБОТЫ ОБУЧАЮЩИХСЯ ПО ДИСЦИПЛИНЕ (МОДУЛЮ)**

#### **3.1. Виды самостоятельной работы обучающихся по дисциплине (модулю)**

##### *Очной формы обучения*

Раздел, тема	Количество часов	Вид самостоятельной работы
<b>Раздел 1. Человек и среда обитания</b>	3	<b>Самостоятельное изучение материала</b> по теме: Информационная безопасность как состояние защищенности личности, общества и государства от внутренних и внешних информационных угроз.
	3	<b>Самостоятельное изучение материала</b> по теме: Экономическая безопасность как фундамент устойчивого развития современной России.
	4	<b>Подготовка реферата</b> на тему: Информационная безопасность как состояние защищенности личности, общества и государства от внутренних и внешних информационных угроз.
	4	<b>Подготовка реферата</b> на тему: Экономическая безопасность как фундамент устойчивого развития современной России.
<b>Раздел 2. Обеспечение безопасных условий жизнедеятельности</b>	3	<b>Самостоятельное изучение материала</b> по теме: Транспортная безопасность как составная часть техносферной безопасности.
	4	<b>Подготовка реферата</b> на тему: Транспортная безопасность как составная часть техносферной безопасности.
	3	<b>Самостоятельное изучение материала</b> по теме: Пожарная безопасность.
	3	<b>Подготовка реферата</b> на тему: Пожарная безопасность.
<b>Общий объем по дисциплине (модулю), часов</b>	27	

#### **3.2. Задания для самостоятельной работы**

##### **Задания для самостоятельной работы к Разделу 1**

##### **Вопросы для самостоятельной работы к Разделу 1**

1. Назовите современные подходы к понятию «Экономическая безопасность».
2. Опишите классификационную схему экономической безопасности, как объекта исследования.

3. В чем заключается экономическое обоснование концепции устойчивого развития, как основы экономической безопасности?
4. Что включается в себя система показателей экономической безопасности?
5. Назовите определяющие факторы развития современной мировой экономики.
6. В чем заключаются национальные интересы государства в сфере обеспечения экологической безопасности?
7. Назовите алгоритм деятельности по учету укрупненных национальных интересов в сфере экономики.
8. Каковы основные причины затрудненности обеспечения роста экономики в нашей стране?
9. Дайте характеристику основных элементов недобросовестной конкуренции в постсоветской экономике России.
10. Каковы основные факторы, влияющие сегодня на состояние российской экономики?
11. Какова цель Государственной стратегии экономической безопасности Российской Федерации в современных условиях?
12. Назовите алгоритм деятельности государства по обеспечению экономической безопасности в современных условиях.
13. Какие мероприятия необходимы для создания экономической безопасности в современных условиях?
14. Какова роль государства в системе регулирования экономической системы как основы экономической безопасности?
15. Охарактеризуйте сущность и содержание информации, ее влияние на безопасность.
16. Каково содержание понятия "Информационная сфера"?
17. Охарактеризуйте сущность и содержание технологических секретов.
18. Какова структура и содержание деловой информации?
19. Что такое информационное общество?

#### **Перечень тем рефератов к Разделу 1**

1. Система показателей экономической безопасности.
2. Определяющие факторы развития современной мировой экономики.
3. Национальные экономические и обеспечение экономической безопасности России.
4. Цель Государственной стратегии экономической безопасности Российской Федерации в современных условиях.
5. Роль государства в обеспечении защиты от угроз экономической безопасности в России.
6. Системный подход к информационной безопасности.
7. Составляющие национальных интересов России в информационной сфере.
8. Роль информационной сферы в современном мировом сообществе.
9. Влияние информационной безопасности на развитие экономики в РФ.

#### **Аналитические задания к Разделу 1**

1. Проанализируйте мероприятия Правительства Российской Федерации по решению проблем экономической безопасности и оцените их достоинства и недостатки. Что ещё необходимо сделать для решения этих проблем?
2. Раскройте характерные черты научного исследования. Дайте рекомендации по решению проблем научного исследования в области экономической безопасности жизнедеятельности.
3. Проанализируйте методы обеспечения информационной безопасности, и представьте пути решения проблем обеспечения информационной безопасности.
4. Дайте общую характеристику методов исследования вопросов информационной безопасности. Разработайте предложения по их оптимизации.
5. Проанализируйте состояние безопасности экономики в Российской Федерации в настоящее время и разработайте предложения по ее улучшению.
6. Проанализируйте социальные причины глобального социальноэкономического кризиса в мире и Российской Федерации. Что необходимо сделать человечеству для снижения опасностей от его усиления?
7. Охарактеризуйте международную миграцию, её причины и последствия. Назовите условия ее оптимального существования и функционирования.
8. Проанализируйте демографическую политику Российской Федерации. Назовите условия по улучшению демографической ситуации в РФ и дополнительных мерах по поддержке многодетных семей.
9. Раскройте особенности антропогенного воздействия на окружающую среду в современных условиях. Назовите условия их снижения до минимального уровня.
10. Проанализируйте социальные причины терроризма. Назовите условия, при которых происходит обострение проблемы терроризма.

### **Задания для самостоятельной работы к Разделу 2**

#### **Вопросы для самостоятельной работы к Разделу 2**

1. Охарактеризуйте структуру транспортного комплекса в Российской Федерации.
2. Каковы основные задачи обеспечения транспортной безопасности?
3. Какими принципами обеспечивается транспортная безопасность?
4. Назовите основные причины аварий и гибели людей на акваториях?
5. Назовите показатели, которые определяют уровень безопасности гражданской авиации?
6. Какие требования необходимо выполнять по обеспечению безопасности перевозок пассажиров и грузов субъектами транспортной деятельности?
7. Назовите основные причины автомобильных аварий в Российской Федерации.
8. Назовите меры по обеспечению безопасности на железнодорожном транспорте?
9. Что включает в себя система транспортной безопасности в Российской Федерации?
10. Каковы новые проблемы транспортной магистрали в Российской Федерации?
11. Каковы основные направления совершенствования системы транспортной безопасности в Российской Федерации?

## **Перечень тем рефератов к Разделу 2**

1. Определение транспортной безопасности в Российской Федерации.
2. Структура транспортного комплекса России.
3. Принципы обеспечения транспортной безопасности.
4. Оперативное руководство процессом обеспечения транспортной безопасности в Российской Федерации.
5. Механизмы реализации задач в области обеспечения транспортной безопасности России.
6. Интеллектуальная транспортная система города Москвы.
7. Пожары в лесах и на торфяниках.
8. Мое поведение при пожаре.
9. Оказание самопомощи и взаимопомощи при ранениях, переломах и ожогах.
10. Предупреждение возникновения пожаров.
11. Проблемы обеспечения пожаробезопасности.
12. Методы и средства пожаротушения.
13. Психологическая помощь пострадавшим при пожаре.
14. Пожарная безопасность в туристическом походе.

## **Аналитические задания к Разделу 2**

1. Проанализируйте мероприятия Правительства Российской Федерации по решению проблем безопасности и оцените их достоинства и недостатки. Что ещё предстоит сделать для решения этих проблем?
2. Охарактеризуйте основные проблемы безопасности жизнедеятельности. Что необходимо сделать в современных условиях для их решения?
3. Раскройте общую характеристику методов исследования вопросов безопасности жизнедеятельности. Разработайте предложения по их оптимизации
4. Охарактеризуйте особенности научного исследования социотехнического взаимодействия в безопасности жизнедеятельности. Что необходимо сделать для их улучшения?
5. Проанализируйте состояние окружающей социоприродной среды по месту Вашего проживания и разработайте предложения по ее улучшению
6. Охарактеризуйте качество жизни и качество окружающей социоприродной среды. Проанализируйте их взаимосвязь и назовите условия для их оптимизации.
7. Охрана окружающей среды как основная функция государства. Осуществите анализ деятельности Российской Федерации в данной сфере в XXI веке.
8. Осуществите анализ выполнения в Российской Федерации положений Концепции перехода Российской Федерации к устойчивому развитию. Что необходимо сделать для ее реализации?
9. Осуществите анализ Концепции долгосрочного социально-экономического развития Российской Федерации на период до 2020 года. Разработайте предложения по ее оптимизации.

10. Охарактеризуйте Стратегию национальной безопасности Российской Федерации 2020 года и дайте рекомендации по ее решению.
11. Проанализируйте «Основы государственной политики в области экологического развития Российской Федерации на период до 2030 года». Назовите условия их оптимального решения.
12. Проанализируйте содержание Экологической Доктрины Российской Федерации и разработайте предложения по ее реализации
13. Осуществите анализ московского региона в вопросах безопасности и дайте рекомендации по ее улучшению.
14. Проанализируйте взаимоотношения человеческого организма и социотехнической среды его обитания. Что необходимо сделать для их оптимального сосуществования?
15. Проанализируйте влияние социоприродных факторов на организм человека и разработайте предложения созданию разносторонней системы оздоровления.
16. Охарактеризуйте принципы рационального использования природных ресурсов и охраны природы и проанализируйте их реализацию в Российской Федерации в современных условиях.
17. Проанализируйте социальные причины глобального социальноэкономического кризиса в мире и Российской Федерации. Что необходимо сделать человечеству для снижения опасностей от его усиления?
18. Охарактеризуйте международную миграцию, её причины и последствия. Назовите условия ее оптимального существования и функционирования.
19. Проанализируйте социальноэкономические проблемы армии и военно-промышленного комплекса в мирное и военное время и определите, что необходимо сделать для их разрешения.
20. Раскройте особенности антропогенного воздействия на окружающую среду в современных условиях. Назовите условия, необходимые для минимизации такого воздействия.
21. Проанализируйте социальные причины терроризма. Назовите условия, при которых происходит обострение проблемы терроризма.

### **Литература для самостоятельного изучения к Разделам 1–2**

#### **Основная литература**

1. *Белов, С. В.* Безопасность жизнедеятельности и защита окружающей среды (техносферная безопасность): учебник для вузов / С. В. Белов. — 6-е изд., перераб. и доп. — Москва: Издательство Юрайт, 2023. — 638 с. — (Высшее образование). — ISBN 978-5-534-16270-7. — Текст: электронный // Образовательная платформа Юрайт [сайт]. — URL: <https://urait.ru/bcode/530724>.
2. *Резчиков, Е. А.* Безопасность жизнедеятельности: учебник для вузов / Е. А. Резчиков, А. В. Рязанцева. — 2-е изд., перераб. и доп. — Москва: Издательство Юрайт, 2023. — 639 с. — (Высшее образование). — ISBN 978-5-534-12794-2. — Текст: электронный // Образовательная платформа Юрайт [сайт]. — URL: <https://urait.ru/bcode/511426>.
3. *Беляков, Г. И.* Безопасность жизнедеятельности. Охрана труда в 3 т. Том 1: учебник для вузов / Г. И. Беляков. — 4-е изд. — Москва: Издательство Юрайт, 2023. — 360 с. — (Высшее образование). — ISBN 978-5-534-12634-1. — Текст: электронный // Образовательная платформа Юрайт [сайт]. — URL: <https://urait.ru/bcode/510832>.

### Дополнительная литература

1. Безопасность жизнедеятельности для педагогических и гуманитарных направлений: учебник и практикум для вузов / В. П. Соломин [и др.]; под общей редакцией В. П. Соломина. — Москва: Издательство Юрайт, 2023. — 399 с. — (Высшее образование). — ISBN 978-5-534-01400-6. — Текст: электронный // Образовательная платформа Юрайт [сайт]. — URL: <https://urait.ru/bcode/510839>.
2. *Каракеян, В. И.* Безопасность жизнедеятельности: учебник и практикум для вузов / В. И. Каракеян, И. М. Никулина. — 3-е изд., перераб. и доп. — Москва: Издательство Юрайт, 2023. — 313 с. — (Высшее образование). — ISBN 978-5-534-05849-9. — Текст: электронный // Образовательная платформа Юрайт [сайт]. — URL: <https://urait.ru/bcode/510519>.
3. *Беляков, Г. И.* Пожарная безопасность: учебное пособие для вузов / Г. И. Беляков. — Москва: Издательство Юрайт, 2023. — 143 с. — (Высшее образование). — ISBN 978-5-534-09831-0. — Текст: электронный // Образовательная платформа Юрайт [сайт]. — URL: <https://urait.ru/bcode/512037>.
4. *Беляков, Г. И.* Безопасность жизнедеятельности. Охрана труда в 3 т. Т. 3: учебник для вузов / Г. И. Беляков. — 4-е изд., перераб. и доп. — Москва: Издательство Юрайт, 2023. — 484 с. — (Высшее образование). — ISBN 978-5-534-12635-8. — Текст: электронный // Образовательная платформа Юрайт [сайт]. — URL: <https://urait.ru/bcode/518991>.

### 3.3. Методические указания к самостоятельной работе по дисциплине (модулю)

Освоение слушателями программы предполагает изучение материалов дисциплин (модулей) в ходе самостоятельной работы.

Для успешного освоения дисциплины (модуля) и достижения поставленных целей необходимо внимательно ознакомиться с рабочей программой дисциплины (модуля), доступной в электронной информационно-образовательной среде РГСУ.

Следует обратить внимание на списки основной и дополнительной литературы, на предлагаемые преподавателем ресурсы информационно-телекоммуникационной сети Интернет. Эта информация необходима для самостоятельной работы обучающегося.

Для более углубленного изучения темы задания для самостоятельной работы рекомендуется выполнять параллельно с изучением данной темы. При выполнении заданий по возможности используйте наглядное представление материала.

Самостоятельная работа включает разнообразный комплекс видов и форм работы обучающихся.

#### ***Написание реферата (доклада)***

*Требования к структуре реферата (доклада):*

Работа должна содержать систематизацию и краткое изложение материала из не менее 5-и литературных источников (монографий, научных статей и докладов) по выбранной теме.

Основные требования к оформлению:

Структура доклада (реферата): 1) титульный лист; 2) содержание (в нем последовательно указываются названия пунктов доклада (реферата), указываются страницы, с которых начинается каждый пункт); 3) введение (формулируется суть

исследуемой проблемы, обосновывается выбор темы, определяются ее значимость и актуальность, указываются цель и задачи доклада (реферата), дается характеристика используемой литературы); 4) основная часть (каждый раздел ее доказательно раскрывает исследуемый вопрос); 5) выводы и заключение (подводятся итоги или делается обобщенный вывод по теме доклада (реферата)); 6) литература.

Доклад (реферат) оформляется на одной стороне листа белой бумаги формата А4 (210x297 мм). Интервал межстрочный – полуторный. Цвет шрифта – черный. Гарнитура шрифта основного текста - «Times New Roman» или аналогичная. Кегль (размер) от 12 до 14 пунктов. Размеры полей страницы (не менее): правое 10 мм, верхнее – 15 мм, нижнее – 20 мм, левое - 25 мм. Формат абзаца: полное выравнивание («по ширине»). Отступ красной строки одинаковый по всему тексту – 15 мм. Страницы должны быть пронумерованы с учётом титульного листа (на титульном листе номер страницы не ставится). В работах используются цитаты, статистические материалы. Эти данные оформляются в виде сносок (ссылок и примечаний). Внутритекстовые, подстрочные и затекстовые библиографические ссылки должны оформляться в соответствии с ГОСТ Р 7.0.5-2008 «Библиографическая ссылка». Общие требования и правила составления».

Реферат (доклад) сдается в бумажном и электронном виде (10 - 20 печатных страниц).

При проверке реферата (доклада) на антиплагиат - [www.antiplagiat.ru](http://www.antiplagiat.ru) - (более 50% заимствований) работа не принимается.

#### ***Выполнение тестовых заданий***

Тестовые задания содержат вопросы и 3-4 варианта ответа по базовым положениям изучаемой темы, составлены с расчетом на знания, полученные слушателями в процессе изучения темы.

Тестовые задания выполняются в письменной или электронной форме и сдаются преподавателю, ведущему дисциплину (модуль).

### **РАЗДЕЛ 4. ОЦЕНОЧНЫЕ МАТЕРИАЛЫ ПО ДИСЦИПЛИНЕ (МОДУЛЮ)**

#### **4.1. Форма промежуточной аттестации обучающегося по дисциплине (модулю)**

Контрольным мероприятием промежуточной аттестации обучающихся по дисциплине (модулю) является зачет, который проводится в устной или письменной форме.

#### **4.2. Оценочные материалы, определяющие процедуры оценивания знаний, умений, навыков и (или) опыта деятельности, характеризующих этапы формирования компетенций**

##### **4.2.1. Организационные основы применения балльно-рейтинговой системы оценки успеваемости обучающихся по дисциплине (модулю)**

Оценка качества освоения обучающимися дисциплины (модуля) реализуется в формате балльно-рейтинговой системы оценки успеваемости обучающихся (далее – БРСО).

БРСО в ходе текущего контроля успеваемости и промежуточной аттестации осуществляется по 100-балльной шкале.

Академический рейтинг обучающегося по дисциплине (модулю) складывается из результатов:



- текущего контроля успеваемости (максимальный текущий рейтинг обучающегося – 80 рейтинговых баллов);
- промежуточной аттестации (максимальный рубежный рейтинг обучающегося – 20 рейтинговых баллов).

Условия оценки освоения обучающимся дисциплины (модуля) в формате БРСО доводятся преподавателем до сведения обучающихся на первом учебном занятии, а также размещены в свободном доступе в электронной информационно-образовательной среде Университета.

#### **4.2.2. Проведение текущего контроля успеваемости обучающихся по дисциплине (модулю) в соответствии с балльно-рейтинговой системой оценки успеваемости обучающегося**

В течение учебного семестра до промежуточной аттестации на основании утвержденной рабочей программы дисциплины (модуля) формируется текущий рейтинг обучающегося. Текущий рейтинг обучающегося складывается как сумма рейтинговых баллов, полученных им в течение учебного семестра по всем видам учебных занятий по дисциплине (модулю).

В процессе текущего контроля оцениваются следующие действия обучающегося, направленные на освоение компетенций в рамках изучения дисциплины (модуля):

- академическая активность (посещаемость учебных занятий, самостоятельное изучение содержания дисциплины (модуля) в электронной информационно-образовательной среде, соблюдение сроков сдачи практических заданий и текущих контрольных мероприятий и др.);
- выполнение и сдача текущих и итогового практических заданий (рефераты, кейс-задания, расчетные задания и др., активное участие в групповых интерактивных занятиях (дискуссии, деловые игры и др);
- прохождение рубежей текущего контроля, включая соблюдение графика их прохождения в электронной информационно-образовательной среде.

Для планирования расчета текущего рейтинга обучающегося используются следующие пропорции:

<b>Вид учебного действия</b>	<b>Максимальная рейтинговая оценка, баллов</b>
академическая активность	10
практические задания	40
<i>из них: текущие практические задания</i>	20
<i>итоговое практическое задание</i>	20
рубежи текущего контроля	30
<b>ИТОГО:</b>	<b>80</b>

В течение учебного семестра по дисциплине (модулю) обучающимся должен быть накоплен текущий рейтинг не менее 52 рейтинговых баллов (65% от максимального значения текущего рейтинга).

Необходимыми условиями допуска обучающегося к промежуточной аттестации по дисциплине являются положительное прохождение обучающимся не менее 65% рубежей текущего контроля с накоплением не менее 65% максимального рейтингового балла за каждый рубеж текущего контроля и положительное выполнение итогового практического задания с накоплением не менее 65% максимального рейтингового балла, установленного за итоговое практическое задание.

Невыполнение вышеуказанных условий является текущей академической задолженностью, которая должна быть ликвидирована обучающимся до контрольного мероприятия промежуточной аттестации.

Сведения о наличии у обучающихся текущей академической задолженности, сроках и порядке добора рейтинговых баллов для её ликвидации доводятся до обучающихся педагогическим работником.

В случае неликвидации текущей академической задолженности, педагогический работник обязан во время контрольного мероприятия промежуточной аттестации поставить обучающемуся 0 рейтинговых баллов. В этом случае ликвидация текущей академической задолженности возможна в периоды проведения повторной промежуточной аттестации.

#### **4.2.3. Проведение промежуточной аттестации обучающихся по дисциплине (модулю) в соответствии с балльно-рейтинговой системой оценки успеваемости обучающегося**

Промежуточная аттестация по дисциплине (модулю) проводится в соответствии с Положением о промежуточной аттестации обучающихся по основным профессиональным образовательным программам в Российском государственном социальном университете и Положением о балльно-рейтинговой системе оценки успеваемости обучающихся по основным профессиональным образовательным программам в Российском государственном социальном университете в действующей редакции.

На промежуточную аттестацию отводится 20 рейтинговых баллов.

Ответы обучающегося на контрольном мероприятии промежуточной аттестации оцениваются педагогическим работником по 20-балльной шкале, а итоговая оценка по дисциплине (модулю) выставляется по системе зачтено / не зачтено для зачета.

Критерии выставления оценки определяются Положением о балльно-рейтинговой системе оценки успеваемости обучающихся по основным профессиональным образовательным программам высшего образования – программам специалитета, программам специалитета, программам магистратуры в Российском государственном социальном университете.

В процессе определения рубежного рейтинга обучающегося используется следующая шкала:

<b>Рубежный рейтинг</b>	<b>Критерии оценки освоения обучающимся дисциплины (модуля) в ходе контрольных мероприятий промежуточной аттестации</b>
19-20 рейтинговых баллов	обучающийся глубоко и прочно усвоил программный материал, исчерпывающе, последовательно, грамотно и логически стройно его излагает, тесно увязывает с задачами и будущей деятельностью, не затрудняется с ответом при видоизменении задания, свободно справляется с задачами и практическими заданиями, правильно обосновывает принятые решения, умеет самостоятельно обобщать и излагать материал, не допуская ошибок
16-18 рейтинговых баллов	обучающийся твердо знает программный материал, грамотно и по существу излагает его, не допуская существенных неточностей в ответе на вопрос, может правильно применять теоретические положения и владеет необходимыми умениями и навыками при выполнении практических заданий
13-15 рейтинговых баллов	обучающийся освоил основной материал, но не знает отдельных деталей, допускает неточности, недостаточно правильные формулировки, нарушает последовательность в изложении программного материала и испытывает затруднения в выполнении практических заданий
1-12 рейтинговых баллов	обучающийся не знает значительной части программного материала, допускает существенные ошибки, с большими затруднениями выполняет практические задания

0 рейтинговых баллов	не аттестован
----------------------	---------------

### **4.3. Перечень заданий для проведения текущей и промежуточной оценки знаний, умений, навыков и (или) опыта деятельности, характеризующих этапы формирования компетенций**

#### **4.3.1. Оценочные материалы для проведения текущей аттестации и рубежного контроля обучающихся по дисциплине (модулю)**

##### **Перечень вопросов рубежного контроля и текущей аттестации**

### **Раздел 1. Человек и среда обитания**

#### **Форма рубежного контроля – компьютерное тестирование**

#### **Вопросы рубежного контроля**

#### **Код контролируемой компетенции: УК-8**

1. Опасность. Классификация опасности.
2. Характеристика угроз человеку в древнем мире.
3. Характеристика угроз человеку в современном мире.
4. Место безопасности в системе потребностей человека.
5. Принципы безопасности жизнедеятельности.
6. Признаки безопасности жизнедеятельности.
7. Классификация рисков.
8. Классификация опасностей.
9. Классификация угроз.
10. Типы высшей нервной деятельности. Их физиологическая основа.
11. Система крови. Основные функции крови.
12. Газообмен и транспорт газов в организме человека.
13. Терморегуляция (химическая, физическая) организма человека.
14. Обмен веществ. Функции белков, жиров, углеводов, витаминов, микроэлементов для организма.
15. Системы организма в адаптации к различным условиям внешней среды.
16. Общественное здоровье: основные показатели.
17. Определение понятий (здоровье, болезнь, физическое развитие).
18. Численность и состав населения. Плотность населения. Механическое и естественное движение населения.
19. Смертность населения и её причины.
20. Современные тенденции в состоянии здоровья населения России.
21. Международные организации, изучающие здоровье населения и окружающую среду.

22. Физическое развитие, его показатели.
23. Природные опасности: классификация, защита, рекомендации населению при угрозе.
24. Химические опасности: классификация. Защита от загазованности атмосферы и помещений.
25. Биологические опасности. Профилактика заболеваемости.
26. Техногенные опасности. Классификация.
27. Механические опасности. Профилактика травматизма.
28. Механические колебания. Защита от вибрации.
29. Шум. Воздействие на организм. Защита от шума.
30. Инфразвук. Воздействие на организм. Защита от инфразвука.
31. Ультразвук. Воздействие на организм. Защита от ультразвука.
32. Электробезопасность. Средства защиты.
33. Статическое электричество. Защита от статического электричества.
34. Молниезащита. Рекомендации населению по поведению при грозе.
35. Электромагнитные поля (далее-ЭМП). Воздействие на организм. Защита от ЭМП.
36. Организация рабочего места при работе с персональными электро-вычислительными машинами (далее-ПЭВМ).
37. Лазерное излучение. Защита от действия лазерного излучения.
38. Освещение рабочего места: виды, норма освещенности, требования безопасности.
39. Ионизирующее излучение. Защита от излучений.
40. Гражданская оборона. Службы гражданской обороны.
41. РСЧС. Задачи РСЧС.
42. Классификация чрезвычайных ситуаций.
43. Действия населения по защите в условиях ЧС.
44. Действия населения в зоне химического поражения.
45. Действия населения при пожарах и взрывах.
46. Методы и средства пожаротушения.
47. Действия населения в зоне ЧС биологического характера.
48. Основные способы и средства защиты населения.
49. Коллективные и индивидуальные средства защиты.
50. Понятие предупреждение ЧС, ликвидация ЧС.
51. Неблагоприятные факторы среды обитания.
52. Профилактические мероприятия по защите от опасностей.
53. Основные мероприятия по подготовке к защите и защита населения от опасностей, возникающих вследствие ведения военных действий.
54. Меры безопасности населения, оказавшегося на территории военных действий.
55. Действия населения при эвакуации и рассредоточении.
56. Действия населения при проведении инженерной защиты людей и территорий.
57. Действия населения при проведении радиационной и химической защиты.

58. Обеспечение пожарной безопасности в условиях военных конфликтов.
59. Установление ограничений на свободу передвижения по территории, введение на ней особого режима въезда и выезда.
60. Усиление охраны общественного порядка, объектов, подлежащих государственной охране, и объектов, обеспечивающих жизнедеятельность населения и функционирование транспорта.
61. Установление особого порядка, приобретения и распределения продовольствия и предметов первой необходимости.
62. Запрещение или ограничение проведения собраний, митингов и демонстраций, а также иных массовых мероприятий.
63. Запрещение забастовок и иных способов прекращения деятельности организаций.
64. Ограничение движения транспортных средств и осуществление их досмотра.

## **Раздел 2. Обеспечение безопасных условий жизнедеятельности**

### **Форма рубежного контроля – компьютерное тестирование.**

#### **Вопросы рубежного контроля**

#### **Код контролируемой компетенции: УК-8**

1. Общая характеристика социальной безопасности и классификация социальных опасностей.
2. Виды и причины возникновения социальных конфликтов. Толпа и её виды. Правила поведения в толпе.
3. Информационная война и способы её ведения.
4. Вооруженные конфликты и правила поведения в зоне боевых действий. Что такое гражданская и религиозная война.
5. Раскройте смысл понятий «геноцид», «экоцид», «экстремизм».
6. Опасности социального характера связаны с глобальными проблемами современности (угрозы социальной безопасности человека в современном мире).
7. Терроризм и его современные особенности.
8. Духовная безопасность как условие обеспечения социальной безопасности человека в современной России.
9. Правила поведения человека при угрозе террористического акта и захвате заложников.
10. Правила поведения населения при радиационной и химической атаке.
11. Определение ПДК и ПДУ.
12. Производственные вредности, классификация.
13. Критерии оценки напряженности труда. Умственный труд, его особенности, классификация, профилактика утомления.
14. Активный отдых; его значение для повышения работоспособности.
15. Особенности работы в условиях охлаждающего микроклимата. Изменения в организме. Профилактика переохлаждений.
16. Шум как профессиональная вредность.
17. Электромагнитные волны диапазона радиочастот как профессиональная вредность.

18. Работа в условиях повышенного воздушного давления; влияние на организм. Кессонная болезнь. Профилактика.
19. Освещение.
20. Средства индивидуальной защиты.
21. Ближайшие и отдаленные последствия действия производственных ядов на организм работающих. Профилактика.
22. Профессиональный риск. Методы оценки.
23. Управление безопасностью жизнедеятельности в РФ.
24. Основные направления системы управления безопасности жизнедеятельности.
25. Средства управления БЖД.
26. Целевые подсистемы системы управления безопасности жизнедеятельности.
27. основополагающие принципы обеспечения безопасности.
28. Основные методы управления безопасностью.
29. Организационные принципы управления безопасностью.
30. Силы и средства обеспечения безопасности жизнедеятельности.
31. Внутренняя безопасность России, сущность, структура, состояние и перспективы развития.

#### **4.3.2. Оценочные материалы для проведения промежуточной аттестации обучающихся по дисциплине (модулю)**

##### **Вопросы для проведения промежуточной аттестации обучающихся по дисциплине (модулю)**

<b>Коды контролируемой компетенций</b>	<b>Вопросы /задания</b>
<b>УК-8</b>	<ol style="list-style-type: none"> <li>1. Опасность. Классификация опасности.</li> <li>2. Характеристика угроз человеку в древнем мире</li> <li>3. Характеристика угроз человеку в современном мире</li> <li>4. Место безопасности в системе потребностей человека</li> <li>5. Принципы безопасности жизнедеятельности</li> <li>6. Признаки безопасности жизнедеятельности</li> <li>7. Классификация рисков</li> <li>8. Классификация опасностей</li> <li>9. Классификация угроз</li> <li>10. Типы высшей нервной деятельности. Их физиологическая основа.</li> <li>11. Система крови. Основные функции крови.</li> <li>12. Газообмен и транспорт газов в организме человека.</li> <li>13. Терморегуляция (химическая, физическая) организма человека</li> <li>14. Обмен веществ. Функции белков, жиров, углеводов, витаминов, микроэлементов для организма.</li> <li>15. Системы организма в адаптации к различным условиям внешней среды.</li> </ol>

16. Общественное здоровье: основные показатели
17. Определение понятий (здоровье, болезнь, физическое развитие)
18. Численность и состав населения. Плотность населения. Механическое и естественное движение населения.
19. Смертность населения и её причины.
20. Современные тенденции в состоянии здоровья населения России
21. Международные организации, изучающие здоровье населения и окружающую среду
22. Физическое развитие, его показатели
23. Природные опасности: классификация, защита, рекомендации населению при угрозе.
24. Химические опасности: классификация. Защита от загазованности атмосферы и помещений.
25. Биологические опасности. Профилактика заболеваемости.
26. Техногенные опасности. Классификация.
27. Механические опасности. Профилактика травматизма.
28. Механические колебания. Защита от вибрации.
29. Шум. Воздействие на организм. Защита от шума.
30. Инфразвук. Воздействие на организм. Защита от инфразвука.
31. Ультразвук. Воздействие на организм. Защита от ультразвука.
32. Электробезопасность. Средства защиты.
33. Статическое электричество. Защита от статического электричества.
34. Молниезащита. Рекомендации населению по поведению при грозе.
35. Электромагнитные поля. Воздействие на организм. Защита от ЭМП.
36. Организация рабочего места при работе с ПЭВМ.
37. Лазерное излучение. Защита от действия лазерного излучения.
38. Освещение рабочего места: виды, норма освещенности, требования безопасности.
39. Ионизирующее излучение. Защита от излучений.
40. Гражданская оборона. Службы гражданской обороны.
41. РСЧС. Задачи РСЧС.
42. Классификация чрезвычайных ситуаций.
43. Действия населения по защите в условиях ЧС.
44. Действия населения в зоне химического поражения.
45. Действия населения при пожарах и взрывах.
46. Методы и средства пожаротушения.
47. Действия населения в зоне ЧС биологического характера.
48. Основные способы и средства защиты населения.
49. Коллективные и индивидуальные средства защиты.
50. Понятие предупреждение ЧС, ликвидация ЧС.

51. Неблагоприятные факторы среды обитания.
52. Профилактические мероприятия по защите от опасностей.
53. Общая характеристика социальной безопасности и классификация социальных опасностей.
54. Виды и причины возникновения социальных конфликтов. Толпа и её виды. Правила поведения в толпе.
55. Информационная война и способы её ведения.
56. Вооруженные конфликты и правила поведения в зоне боевых действий.  
Что такое гражданская и религиозная война.
57. Раскройте понятия геноцид, экоцид, экстремизм.
58. Опасности социального характера связаны с глобальными проблемами современности. (Угрозы социальной безопасности человека в современном мире).
59. Терроризм и его современные особенности.
60. Духовная безопасность как условие обеспечения социальной безопасности человека в современной России.
61. Правила поведения человека при угрозе террористического акта и захвате заложников.
62. Правила поведения населения при радиационной и химической атаке.
63. Определение ПДК и ПДУ.
64. Производственные вредности, классификация.
65. Критерии оценки напряженности труда. Умственный труд, его особенности, классификация, профилактика утомления.
66. Активный отдых; его значение для повышения работоспособности.
67. Особенности работы в условиях охлаждающего микроклимата. Изменения в организме. Профилактика переохлаждений.
68. Шум как профессиональная вредность.
69. Электромагнитные волны диапазона радиочастот как профессиональная вредность.
70. Работа в условиях повышенного воздушного давления; влияние на организм. Кессонная болезнь. Профилактика.
71. Освещение.
72. Средства индивидуальной защиты
73. Ближайшие и отдаленные последствия действия производственных ядов на организм работающих. Профилактика.
74. Профессиональный риск. Методы оценки
75. Управление безопасностью жизнедеятельности в РФ.
76. Основные направления системы управления безопасности жизнедеятельности.
77. Средства управления БЖД.
78. Целевые подсистемы системы управления безопасности



	<p>жизнедеятельности.</p> <p>79. основополагающие принципы обеспечения безопасности.</p> <p>80. Основные методы управления безопасностью.</p> <p>81. Организационные принципы управления безопасностью.</p> <p>82. Силы и средства обеспечения безопасности жизнедеятельности.</p> <p>83. Внутренняя безопасность России, сущность, структура, состояние и перспективы развития.</p>
--	--

**Код контролируемой компетенции: УК-8.**

## **РАЗДЕЛ 5. УСЛОВИЯ РЕАЛИЗАЦИИ ДИСЦИПЛИНЫ (МОДУЛЯ)**

### **5.1. Перечень основной и дополнительной учебной литературы для освоения дисциплины (модуля)**

#### **5.1.1. Основная литература**

1. *Белов, С. В.* Безопасность жизнедеятельности и защита окружающей среды (техносферная безопасность) : учебник для вузов / С. В. Белов. — 6-е изд., перераб. и доп. — Москва Издательство Юрайт, 2023. — 638 с. — (Высшее образование). — ISBN 978-5-534-16270-7. — Текст: электронный // Образовательная платформа Юрайт [сайт]. — URL: <https://urait.ru/bcode/530724>.
2. *Резчиков, Е. А.* Безопасность жизнедеятельности: учебник для вузов / Е. А. Резчиков, А. В. Рязанцева. — 2-е изд., перераб. и доп. — Москва Издательство Юрайт, 2023. — 639 с. — (Высшее образование). — ISBN 978-5-534-12794-2. — Текст: электронный // Образовательная платформа Юрайт [сайт]. — URL: <https://urait.ru/bcode/511426>.
3. *Беляков, Г. И.* Безопасность жизнедеятельности. Охрана труда в 3 т. Том 1: учебник для вузов / Г. И. Беляков. — 4-е изд. — Москва Издательство Юрайт, 2023. — 360 с. — (Высшее образование). — ISBN 978-5-534-12634-1. — Текст: электронный // Образовательная платформа Юрайт [сайт]. — URL: <https://urait.ru/bcode/5108323>.

#### **5.1.2. Дополнительная литература**

5. Безопасность жизнедеятельности для педагогических и гуманитарных направлений: учебник и практикум для вузов / В. П. Соломин [и др.]; под общей редакцией В. П. Соломина. — Москва: Издательство Юрайт, 2023. — 399 с. — (Высшее образование). — ISBN 978-5-534-01400-6. — Текст: электронный // Образовательная платформа Юрайт [сайт]. — URL: <https://urait.ru/bcode/510839>.
6. *Каракеян, В. И.* Безопасность жизнедеятельность: учебник и практикум для вузов / В. И. Каракеян, И. М. Никулина. — 3-е изд., перераб. и доп. — Москва: Издательство Юрайт, 2023. — 313 с. — (Высшее образование). — ISBN 978-5-534-05849-9. — Текст: электронный // Образовательная платформа Юрайт [сайт]. — URL: <https://urait.ru/bcode/510519>.

7. *Беляков, Г. И.* Пожарная безопасность: учебное пособие для вузов / Г. И. Беляков. — Москва: Издательство Юрайт, 2023. — 143 с. — (Высшее образование). — ISBN 978-5-534-09831-0. — Текст: электронный // Образовательная платформа Юрайт [сайт]. — URL: <https://urait.ru/bcode/512037>.
8. *Беляков, Г. И.* Безопасность жизнедеятельности. Охрана труда в 3 т. Т. 3: учебник для вузов / Г. И. Беляков. — 4-е изд., перераб. и доп. — Москва: Издательство Юрайт, 2023. — 484 с. — (Высшее образование). — ISBN 978-5-534-12635-8. — Текст: электронный // Образовательная платформа Юрайт [сайт]. — URL: <https://urait.ru/bcode/518991>.

## 5.2. Перечень ресурсов информационно-коммуникационной сети «Интернет», необходимых для освоения дисциплины (модуля)

№ №	Название электронного ресурса	Описание электронного ресурса	Используемый для работы адрес
1.	ЭБС «Университетская библиотека онлайн»	Электронная библиотека, обеспечивающая доступ высших и средних учебных заведений, публичных библиотек и корпоративных пользователей к наиболее востребованным материалам по всем отраслям знаний от ведущих российских издательств	<a href="http://biblioclub.ru/">http://biblioclub.ru/</a>
2.	Научная электронная библиотека eLIBRARY.ru	Крупнейший российский информационно-аналитический портал в области науки, технологии, медицины и образования, содержащий рефераты и полные тексты более 34 млн научных публикаций и патентов	<a href="http://elibrary.ru/">http://elibrary.ru/</a>
3.	Образовательная платформа Юрайт	Электронно-библиотечная система для ВУЗов, ССУЗов, обеспечивающая доступ к учебникам, учебной и методической литературе по различным дисциплинам.	<a href="https://urait.ru/">https://urait.ru/</a>
4.	База данных "EastView"	Полнотекстовая база данных периодических изданий	<a href="https://dlib.eastview.com">https://dlib.eastview.com</a>
5.	Электронная библиотека "Grebennikon"	Библиотека предоставляет доступ более чем к 30 журналам, выпускаемых Издательским домом "Гребенников".	<a href="https://grebennikon.ru/">https://grebennikon.ru/</a>

## 5.3. Методические указания для обучающихся по освоению дисциплины (модуля)

Освоение обучающимся дисциплины (модуля) предполагает изучение материалов дисциплины (модуля) на аудиторных занятиях и в ходе самостоятельной работы. Аудиторные занятия проходят в форме лекций и занятий семинарского типа (практических занятий).

При подготовке к аудиторным занятиям необходимо помнить особенности каждой формы его проведения.

Подготовка к учебному занятию лекционного типа заключается в следующем.

С целью обеспечения успешного обучения обучающийся должен готовиться к лекции, поскольку она является важнейшей формой организации учебного процесса, поскольку:

- знакомит с новым учебным материалом;
- разъясняет учебные элементы, трудные для понимания;
- систематизирует учебный материал;
- ориентирует в учебном процессе.

С этой целью:

- внимательно прочитайте материал предыдущей лекции;
- ознакомьтесь с учебным материалом по учебнику и учебным пособиям с темой предыдущей лекции;
- внесите дополнения к полученным ранее знаниям по теме лекции на полях лекционной тетради;
- запишите возможные вопросы, которые вы зададите лектору на лекции по материалу изученной лекции;
- постарайтесь уяснить место изучаемой темы в своей подготовке;
- узнайте тему предстоящей лекции (по тематическому плану, по информации лектора) и запишите информацию, которой вы владеете по данному вопросу.

Подготовка к занятию семинарского типа заключается в следующем.

При подготовке и работе во время проведения занятий семинарского типа следует обратить внимание на следующие моменты: на процесс предварительной подготовки, на работу во время занятия, обработку полученных результатов, исправление полученных замечаний.

Предварительная подготовка к учебному занятию семинарского типа заключается в изучении теоретического материала в отведенное для самостоятельной работы время, ознакомление с инструктивными материалами с целью осознания задач практического занятия, техники безопасности во время проведения практического занятия.

Работа во время проведения учебного занятия семинарского типа включает:

- консультирование студентов преподавателями и вспомогательным персоналом с целью предоставления исчерпывающей информации, необходимой для самостоятельного выполнения предложенных преподавателем задач, ознакомление с правилами техники безопасности при работе в лаборатории;
- самостоятельное выполнение заданий согласно обозначенной учебной программой тематики.

Обработка, обобщение полученных результатов практического занятия проводится обучающимися самостоятельно или под руководством преподавателя (в зависимости от степени сложности поставленных задач). В результате оформляется индивидуальный отчет. Подготовленная к сдаче на контроль и оценку работа сдается преподавателю. Форма отчетности может быть письменная, устная или две одновременно. Главным результатом в данном случае служит получение положительной оценки по каждой лабораторной работе/практическому занятию. Это является необходимым условием при проведении рубежного контроля и допуска к зачету. При получении неудовлетворительных результатов обучающийся имеет право в дополнительное время пересдать преподавателю работу до проведения промежуточной аттестации.

#### 5.4. Информационно-технологическое обеспечение образовательного процесса по дисциплине (модулю)

##### 5.4.1. Средства информационных технологий

1. Персональные компьютеры;
2. Средства доступа в Интернет;
3. Проектор.

##### 5.4.2. Лицензионное и свободно распространяемое программное обеспечение, в том числе отечественного производства:

1. Операционная система: Astra Linux SE
2. Пакет офисных программ: LibreOffice
3. Справочная система Консультант+
4. Okular или Acrobat Reader DC
5. Ark или 7-zip
6. User Gate
7. TrueConf (client)

##### 5.4.3. Информационные справочные системы и профессиональные базы данных

№ №	Название электронного ресурса	Описание электронного ресурса	Используемый для работы адрес
1.	ЭБС «Университетская библиотека онлайн»	Электронная библиотека, обеспечивающая доступ высших и средних учебных заведений, публичных библиотек и корпоративных пользователей к наиболее востребованным материалам по всем отраслям знаний от ведущих российских издательств	<a href="http://biblioclub.ru/">http://biblioclub.ru/</a>
2.	Научная электронная библиотека eLIBRARY.ru	Крупнейший российский информационно-аналитический портал в области науки, технологии, медицины и образования, содержащий рефераты и полные тексты более 34 млн научных публикаций и патентов	<a href="http://elibrary.ru/">http://elibrary.ru/</a>
3.	Образовательная платформа Юрайт	Электронно-библиотечная система для ВУЗов, ССУЗов, обеспечивающая доступ к учебникам, учебной и методической литературе по различным дисциплинам.	<a href="https://urait.ru/">https://urait.ru/</a>
4.	База данных "EastView"	Полнотекстовая база данных периодических изданий	<a href="https://dlib.eastview.com">https://dlib.eastview.com</a>
5.	Электронная библиотека "Grebennikon"	Библиотека предоставляет доступ более чем к 30 журналам, выпускаемых Издательским домом "Гребенников".	<a href="https://grebennikon.ru/">https://grebennikon.ru/</a>

#### 5.5. Материально-техническое обеспечение образовательного процесса по дисциплине (модулю)

Для изучения дисциплины (модуля) используются:

**Учебная аудитория для занятий лекционного типа** оснащена специализированной мебелью (стол для преподавателя, парты, стулья, доска для

написания мелом); техническими средствами обучения (видеопроекционное оборудование, средства звуковоспроизведения, экран, имеющие выход в сеть Интернет).

**Учебная аудитория для занятий семинарского типа:** оснащена специализированной мебелью (стол для преподавателя, парты, стулья, доска для написания мелом); техническими средствами обучения (видеопроекционное оборудование, средства звуковоспроизведения, экран и имеющие выход в сеть Интернет).

**Помещения для самостоятельной работы обучающихся:** оснащены специализированной мебелью (парты, стулья) техническими средствами обучения (персональные компьютеры с доступом в сеть Интернет и обеспечением доступа в электронно-информационную среду университета, программным обеспечением).

## **5.6. Образовательные технологии**

При реализации дисциплины (модуля) применяются различные образовательные технологии, в том числе технологии электронного обучения.

Освоение дисциплины (модуля) предусматривает использование в учебном процессе активных и интерактивных форм проведения учебных занятий в форме деловых и ролевых игр, разбора конкретных ситуаций в сочетании с внеаудиторной работой с целью формирования и развития **профессиональных** навыков обучающихся.

При освоении дисциплины (модуля) предусмотрено применением электронного обучения и дистанционных образовательных технологий.

Учебные часы дисциплины (модуля) предусматривают классическую контактную работу преподавателя с обучающимся в аудитории и контактную работу посредством электронной информационно-образовательной среды в синхронном и асинхронном режиме (вне аудитории) посредством применения возможностей компьютерных технологий (электронная почта, электронный учебник, тестирование, вебинар, видеофильм, презентация, форум и др.).

В рамках дисциплины (модуля) предусмотрены встречи с руководителями и работниками организаций, деятельность которых связана со специализацией реализуемой основной профессиональной образовательной программы.

## ЛИСТ РЕГИСТРАЦИИ ИЗМЕНЕНИЙ

№ п/п	Содержание изменения	Реквизиты документа об утверждении изменения	Дата введения изменения
1.			
2.			
3.			
4.			



Министерство науки и высшего образования Российской Федерации  
Федеральное государственное бюджетное образовательное учреждение  
высшего образования  
«Российский государственный социальный университет»

УТВЕРЖДАЮ

Заведующий кафедрой

 В.В. Сазонова

11 апреля 2023 г.

**РАБОЧАЯ ПРОГРАММА ДИСЦИПЛИНЫ (МОДУЛЯ)**  
**«РЕАЛИЗАЦИЯ ВОЗМОЖНОСТЕЙ В ИНКЛЮЗИВНОМ ОБЩЕСТВЕ»**

**Специальность**  
**«37.05.02 Психология служебной деятельности»**

**Специализация**  
**«Психология менеджмента и организационное консультирование»**

**ОБРАЗОВАТЕЛЬНАЯ ПРОГРАММА ВЫСШЕГО ОБРАЗОВАНИЯ**  
**- ПРОГРАММА СПЕЦИАЛИТЕТА**

**Форма обучения**  
***Очная***

Москва 2023

## СОДЕРЖАНИЕ

РАЗДЕЛ 1. ПАСПОРТ РАБОЧЕЙ ПРОГРАММЫ ДИСЦИПЛИНЫ (МОДУЛЯ) .....	4
1.1 Цель и задачи дисциплины (модуля).....	4
1.2 Планируемые результаты обучения по дисциплине (модулю) в рамках планируемых результатов освоения основной профессиональной образовательной программы высшего образования – программы бакалавриата соотнесенные с установленными индикаторами достижения компетенций. ....	4
РАЗДЕЛ 2. СТРУКТУРА И СОДЕРЖАНИЕ ДИСЦИПЛИНЫ (МОДУЛЯ).....	5
2.1 Объем дисциплины (модуля), включая контактную работу обучающегося с педагогическими работниками и самостоятельную работу обучающегося .....	5
2.2. Учебно-тематический план дисциплины (модуля).....	6
2.3. Содержание дисциплины (модуля).....	7
РАЗДЕЛ 3. УЧЕБНО-МЕТОДИЧЕСКОЕ ОБЕСПЕЧЕНИЕ САМОСТОЯТЕЛЬНОЙ РАБОТЫ ОБУЧАЮЩИХСЯ ПО ДИСЦИПЛИНЕ (МОДУЛЮ) .....	11
3.1. Виды самостоятельной работы обучающихся по дисциплине (модулю) .....	11
3.2. Задания для самостоятельной работы .....	11
3.3. Методические указания к самостоятельной работе по дисциплине (модулю) .....	15
РАЗДЕЛ 4. ОЦЕНОЧНЫЕ МАТЕРИАЛЫ ПО ДИСЦИПЛИНЕ (МОДУЛЮ).....	17
4.1. Форма промежуточной аттестации обучающегося по дисциплине (модулю) .....	17
4.2. Оценочные материалы, определяющие процедуры оценивания знаний, умений, навыков и (или) опыта деятельности, характеризующих этапы формирования компетенций.....	17
4.3. Перечень заданий для проведения текущей и промежуточной оценки знаний, умений, навыков и (или) опыта деятельности, характеризующих этапы формирования компетенций.....	20
РАЗДЕЛ 5. УСЛОВИЯ РЕАЛИЗАЦИИ ДИСЦИПЛИНЫ (МОДУЛЯ) .....	29
5.1. Перечень основной и дополнительной учебной литературы для освоения дисциплины (модуля) .....	29
5.3 Методические указания для обучающихся по освоению дисциплины (модуля).....	30
5.4 Информационно-технологическое обеспечение образовательного процесса по дисциплины (модуля).....	31
5.5. Материально-техническое обеспечение образовательного процесса по дисциплине (модулю).....	32
5.6. Образовательные технологии.....	32
ЛИСТ РЕГИСТРАЦИИ ИЗМЕНЕНИЙ.....	34



Рабочая программа дисциплины (модуля) «Реализация возможностей в инклюзивном обществе» разработана на основании федерального государственного образовательного стандарта высшего образования – специалитета по специальности 37.05.02 Психология служебной деятельности, утвержденного приказом Министерства науки и высшего образования Российской Федерации от 31.08.2020 № 1137, учебного плана по основной профессиональной образовательной программе высшего образования – программе специалитета по специальности 37.05.02 Психология служебной деятельности, а также с учетом профессиональных стандартов, сопряженных с профессиональной деятельностью выпускника:

- 03.008 «Психолог в социальной сфере»;
- 03.018 «Психолог-консультант».
- 12.019 «Психолог в служебной деятельности».

Рабочая программа дисциплины (модуля) «Реализация возможностей в инклюзивном обществе» разработана заведующим кафедрой инклюзивных социальных групп В.В. Сазоновой.

Рабочая программа дисциплины (модуля) обсуждена и утверждена на заседании Ученого совета факультета политических и социальных наук Протокол № 11 от «26» апреля 2023 года.

Заведующий кафедрой  
кандидат педагогических наук



В.В. Сазонова

(подпись)

Рабочая программа дисциплины (модуля) рекомендована к утверждению представителями организаций-работодателей:

Региональная благотворительная  
общественная организация «Центр  
лечебной педагогики»



И.С. Двукраева

(подпись)

ГБОУ Школа 2031, учитель-дефектолог и  
куратор службы психолого-  
педагогического сопровождения



О.Б. Дудко

(подпись)

Рабочая программа дисциплины (модуля) рецензирована и рекомендована к утверждению:  
д.псх.н., профессор кафедры  
инклюзивных социальных групп РГСУ



С.Н. Сорокоумова

(подпись)

МБОУ «Образовательный центр  
«Созвездие» (г. Красногорск), директор



С.Н. Сюрин

(подпись)

## РАЗДЕЛ 1. ПАСПОРТ РАБОЧЕЙ ПРОГРАММЫ ДИСЦИПЛИНЫ (МОДУЛЯ)

### 1.1 Цель и задачи дисциплины (модуля)

Цель дисциплины (модуля) заключается в получении обучающимися теоретических знаний о *процессах инклюзивного образования* с последующим применением в *области профессиональной деятельности* в сфере образования, обладающих достаточным объемом знаний и уровнем компетенций для решения профессиональных задач.

Задачи дисциплины (модуля):

1. Сформировать предпосылки профессионального мировоззрения будущих педагогов, работающих в условиях инклюзивного образовательного пространства.

2. Познакомить обучающихся с системой образовательных услуг, предоставляемых лицам с ОВЗ в условиях инклюзивного образования.

3. Дать характеристику группе лиц с ОВЗ, требующими применения технологий возможностей.

4. Сформировать систему знаний о средствах реабилитации, необходимых для обеспечения доступности среды для обучающихся с ОВЗ в инклюзивном образовании.

**1.2 Планируемые результаты обучения по дисциплине (модулю) в рамках планируемых результатов освоения основной профессиональной образовательной программы высшего образования – программы бакалавриата соотнесенные с установленными индикаторами достижения компетенций.**

Процесс освоения дисциплины (модуля) направлен на формирование у обучающихся следующих компетенций: УК-3, УК-9 в соответствии с учебным планом.

В результате освоения дисциплины (модуля) обучающийся должен демонстрировать следующие результаты:

Категория компетенций	Код компетенции	Формулировка компетенции	Код и наименование индикатора достижения компетенции	Результаты обучения
Командная работа и лидерство	УК-3	Способен осуществлять социальное взаимодействие и реализовывать свою роль в команде	УК-3.1. Понимает основные аспекты межличностных и групповых коммуникаций. УК-3.2. В социальном взаимодействии соблюдает этические принципы, проявляет уважение к мнению и культуре других участников. УК-3.3. Определяет свою роль в социальном взаимодействии и командной работе, исходя из стратегии сотрудничества для достижения поставленной цели,	Знать: основы системного подхода; принципы анализа социальной ситуации для выявления социальных проблем; принципы постановки цели и задач, теоретические основы стратегического планирования; основы теории аргументации Уметь: критически оценивать надежность источников информации, работать с противоречивой

			несет личную ответственность за результат.	информации из разных источников; реализовать анализ проблемных ситуаций на основе системного подхода; выработать стратегию действий. Владеть: готовностью разрабатывать и содержательно аргументировать стратегию решения проблемной ситуации на основе системного и междисциплинарного подходов
<b>Инклюзивная компетентность</b>	УК-9	Способен использовать базовые дефектологические знания в социальной и профессиональной сферах	УК-9.1. Осознает значимость и проблемы профессиональной и социальной адаптации лиц с ограниченными возможностями УК-9.2. Понимает особенности применения базовых дефектологических знаний в социальной и профессиональной сферах УК-9.3. Владеет навыками взаимодействия в социальной и профессиональной сферах с лицами с ограниченными возможностями.	Знать: особенности применения базовых дефектологических знаний в социальной и профессиональной сферах Уметь: оценивать значимость и проблемы профессиональной и социальной адаптации лиц с ограниченными возможностями Владеть: навыками взаимодействия в социальной и профессиональной сферах с лицами с ограниченными возможностями.

## РАЗДЕЛ 2. СТРУКТУРА И СОДЕРЖАНИЕ ДИСЦИПЛИНЫ (МОДУЛЯ)

### 2.1 Объем дисциплины (модуля), включая контактную работу обучающегося с педагогическими работниками и самостоятельную работу обучающегося

Общая трудоемкость дисциплины (модуля) составляет 2 зачетные единицы.

#### Очная форма обучения

Вид учебной работы	Всего часов	Семестры			
		1			
Контактная работа обучающихся с	36	36			

<b>педагогическими работниками</b>					
Лекционные занятия	20	20			
<i>из них: в форме практической подготовки</i>					
Практические занятия	16	16			
<i>из них: в форме практической подготовки</i>					
Иная контактная работа					
<b>Самостоятельная работа обучающихся</b>	27	27			
<b>Контроль промежуточной аттестации</b>	9	9			
Форма промежуточной аттестации	зачет	зачет			
<b>ОБЪЕМ ДИСЦИПЛИНЫ (МОДУЛЯ) В ЧАСАХ</b>	<b>72</b>	<b>72</b>			

## 2.2. Учебно-тематический план дисциплины (модуля)

### Очной формы обучения

Раздел, тема	Виды учебной работы, академических часов									
	Всего	Самостоятельная работа	Контактная работа обучающихся с педагогическими работниками							
			Всего	Лекционные занятия	<i>из них: в форме практической подготовки</i>	Практические занятия	<i>из них: в форме практической подготовки</i>	Лабораторные занятия	<i>из них: в форме практической подготовки</i>	Консультации / Иная контактная работа
<b>Модуль 1 (Семестр 1)</b>										
<b>Раздел 1. Человек с инвалидностью как объект реализации возможностей в инклюзивном обществе</b>	<b>28</b>	<b>10</b>	<b>18</b>	<b>10</b>		<b>8</b>				
Тема 1.1. Проблемы и ресурсы лиц с различными заболеваниями	15	5	10	6		4				
Тема 1.2. Принципы взаимодействия в инклюзивном обществе	13	5	8	4		4				
<b>Раздел 2. Нормативно-правовое регулирование формирования инклюзивного общества</b>	<b>35</b>	<b>17</b>	<b>18</b>	<b>10</b>		<b>8</b>				
Тема 2.1. Нормативно-правовые основания реализации возможностей в	15	7	8	4		4				

Раздел, тема	Виды учебной работы, академических часов									
	Всего	Самостоятельная работа	Контактная работа обучающихся с педагогическими работниками							
			Всего	Лекционные занятия из них: в форме практической подготовки	Практические занятия из них: в форме практической подготовки	Лабораторные занятия из них: в форме практической подготовки	Консультации / Иная контактная работа из них: в форме практической подготовки			
инклюзивном обществе										
Тема 2.2. Средства обеспечения доступности для людей с инвалидностью различных объектов социальной инфраструктуры и услуг	20	10	10	6		4				
Контроль промежуточной аттестации (час)	9									
Форма промежуточной аттестации (указать)	Зачет									
Общий объем, часов	72	27	36	20		16				

### 2.3. Содержание дисциплины (модуля)

#### РАЗДЕЛ 1. ЧЕЛОВЕК С ИНВАЛИДНОСТЬЮ КАК ОБЪЕКТ РЕАЛИЗАЦИИ ВОЗМОЖНОСТЕЙ В ИНКЛЮЗИВНОМ ОБЩЕСТВЕ

**Цель:** изучить возможности включения человека с инвалидностью в социальную, образовательную культурную жизнь общества. его возможности, определить доступность объектов социальной инфраструктуры и услуг, возможности коммуникации в современном инклюзивном обществе.

#### Перечень изучаемых элементов содержания

Общество, инвалидность, инклюзия, люди с инвалидностью. Классификации и типологические особенности лиц с нарушениями слуха. Типологические особенности лиц с нарушениями зрения. Классификации и типологические особенности лиц с нарушениями слуха. Классификация и типологические особенности лиц с нарушениями функций опорно-двигательного аппарата. Классификации и типологические особенности лиц с соматическими заболеваниями. Классификации и типологические особенности лиц с психическими заболеваниями. Классификации и типологические особенности лиц с нарушениями речи. Содержание категорий жизнедеятельности.

Технические средства, используемые на входе (входах) в здание. Технические средства, используемые на пути (путях) движения внутри здания (в т.ч. путях эвакуации). Технические средства, используемые в зоне целевого назначения здания (целевого посещения объекта). Технические средства, используемые в санитарно-гигиенических помещениях. Технические средства, используемые для создания системы информации на объекте (устройства и средства информации и связи и их системы).

### **Тема 1.1. Проблемы и ресурсы лиц с различными заболеваниями**

#### **Вопросы для самоподготовки:**

1. Выделите социальные и психологические проблемы людей с инвалидностью.
2. Отношение общества к инвалидам.
3. Отношение инвалидов к обществу.
4. Назовите пространственно-средовые барьеры в окружающей среде.
5. Кто относится к категории малой т мобильной обильных групп населения (МГН)?
6. Определите соотношение понятий «универсальный дизайн» и «разумное приспособление».

### **Тема 2.2. Принципы взаимодействия в инклюзивном обществе**

#### **Вопросы для самоподготовки:**

1. Назовите основные нормативно-правовые акты, предусматривающие регулирование параметров установки элементов безбарьерной среды.
2. Назовите основные структурно-функциональные зоны и элементы зданий и сооружений, подлежащие адаптации для инвалидов и других МГН

## **ПРАКТИЧЕСКОЕ ЗАДАНИЕ К РАЗДЕЛУ 1.**

#### **Форма практического задания:** презентация.

1. Социальные проблемы людей с инвалидностью, препятствующие интеграции людей с инвалидностью в общество
2. Психологические проблемы, препятствующие интеграции людей с инвалидностью в общество
3. Расскажите о пространственных барьерах для людей с нарушениями опорно-двигательного аппарата.
4. Характеристика «жилой среды»
5. Особенности градостроительной среды
6. Безопасность при проектировании поселений в сельской местности.
7. Безопасность при проектировании малых городов.
8. Особенности проектирования городов при больших промышленных комбинатах.
9. Принцип удобства в градостроительной и архитектурной политике.
10. Гибкость в градостроительной и архитектурной политике.
11. Простота использования в градостроительной и архитектурной политике
12. Понятность информации в градостроительной и архитектурной политике.
13. Допустимость ошибок в градостроительной и архитектурной политике.
14. Минимальные физические усилия в градостроительной и архитектурной политике.
15. Соответствие размеров и габаритов пространства в градостроительной и

архитектурной политике.

16. Особенности проявления инвалидности и этика построения коммуникации с людьми, имеющими инвалидность:

- По зрению
- По слуху
- Речь
- НОДА
- Умственная отсталость
- Психические заболевания
- РАС

**РУБЕЖНЫЙ КОНТРОЛЬ К РАЗДЕЛУ 1. форма рубежного контроля – компьютерное тестирование.**

## **РАЗДЕЛ 2. НОРМАТИВНО-ПРАВОВОЕ РЕГУЛИРОВАНИЕ ПРОЕКТИРОВАНИЯ БЕЗБАРЬЕРНОЙ СРЕДЫ**

**Цель:** раскрыть сущность и содержание нормативно-правового обеспечения безбарьерной среды

### **Перечень изучаемых элементов содержания**

Конвенция о правах инвалидов (ООН). Федеральный закон от 24.11.1995 № 181-ФЗ

«О социальной защите инвалидов в РФ». Федеральный закон от 1.12.2014 № 419-ФЗ «О внесении изменений в отдельные законодательные акты Российской Федерации по вопросам социальной защиты инвалидов в связи с ратификацией Конвенции о правах инвалидов». Постановление от 29.03.2019 года № 363 «Об утверждении государственной программы Российской Федерации "Доступная среда" (до 2025 года).

Стандарты формирования безбарьерной среды для инвалидов. Нормативное регулирование параметров установки элементов безбарьерной среды. Требования Федерального закона от 30.12.2009 № 384-ФЗ «Технический регламент о безопасности зданий и сооружений».

Применение строительных норм и правил (СНиП) и сводов правил (СП). СНиП 35- 01-2001 "Доступность зданий и сооружений для маломобильных групп населения"; РДС 35-201-99 «Порядок реализации требований доступности для инвалидов к объектам социальной инфраструктуры»; СП 35-101-2001 «Проектирование зданий и сооружений с учетом доступности для маломобильных групп населения»; СП 35-102-2001 "Жилая среда с планировочными элементами, доступными инвалидам"; СП 35-103-2001 "Общественные здания и сооружения, доступные маломобильным посетителям"; СП 35-104-2001 "Здания и помещения с местами труда для инвалидов"; СНиП 31-06-2009 "Общественные здания и сооружения"; ГОСТ Р 51631-2008 «Лифты пассажирские. Технические требования доступности, включая доступность для инвалидов и других маломобильных групп населения»; ГОСТ Р 51630-2000 «Платформы подъемные с вертикальным и наклонным перемещением для инвалидов. Технические требования доступности»; ГОСТ Р 52131- 2003 «Средства отображения информации знаковые для инвалидов»; ГОСТ Р 51671-2000. «Средства связи и

информации технические общего пользования, доступные для инвалидов. Классификация. Требования доступности и безопасности»; ГОСТ Р 52875- 2007 «Устройства опорные стационарные реабилитационные. Типы и технические требования».

### **Тема 2.1. Нормативно-правовые основания реализации возможностей в инклюзивном обществе**

#### **Вопросы для самоподготовки:**

1. Законодательные акты Российской Федерации, содержащие основные права людей с инвалидностью.
2. Динамика изменений госпрограммы «Доступная среда» с 2011 по настоящее время. Какие показатели, блоки изменились? Чем это объяснить?

### **Тема 2.2. Средства обеспечения доступности для людей с инвалидностью различных объектов социальной инфраструктуры и услуг в инклюзивном обществе**

#### **Вопросы для самоподготовки:**

1. Раскройте такие параметры доступности как досягаемость, безопасность, информативность, комфортность.
2. Назовите основные знаки, пиктограммы, которые используются в рамках организации доступной среды для создания системы информации.
3. Соотнесите понятия «технические средства реабилитации» и «технические средства обеспечения доступности». Можно ли их употреблять как синонимичные?

## **ПРАКТИЧЕСКОЕ ЗАДАНИЕ К РАЗДЕЛУ 2.**

**Форма практического задания:** 1) презентация, 2) доклад с презентацией

- 1) Подготовьте презентацию с примерами нарушений принципов проектирования градостроительной и архитектурной среды в современном городе (фото, видео личных наблюдений) (опираясь на законодательство, расскажите, как должно быть правильно).
- 2) Презентуйте одно техническое средство обеспечения доступности с подробным описанием его устройства и представлением ассортимента ряда подобных устройств.

#### **Примерный перечень тем докладов к разделу 2:**

1. Опыт ОАЭ в формировании инклюзивного общества
2. Опыт Японии в формировании инклюзивного общества
3. Опыт Кореи в формировании инклюзивного общества
1. Опыт США в формировании инклюзивного общества
2. Опыт Канады в формировании инклюзивного общества
3. Опыт Великобритании в формировании инклюзивного общества.
4. Опыт Германии в формировании инклюзивного общества.
5. Опыт Франции в формировании инклюзивного общества

**РУБЕЖНЫЙ КОНТРОЛЬ К РАЗДЕЛУ 2. форма рубежного контроля – компьютерное тестирование.**



## РАЗДЕЛ 3. УЧЕБНО-МЕТОДИЧЕСКОЕ ОБЕСПЕЧЕНИЕ САМОСТОЯТЕЛЬНОЙ РАБОТЫ ОБУЧАЮЩИХСЯ ПО ДИСЦИПЛИНЕ (МОДУЛЮ)

### 3.1. Виды самостоятельной работы обучающихся по дисциплине (модулю)

#### *Очной формы обучения*

Раздел, тема	Количество часов	Вид самостоятельной работы
<b>Модуль 1. (семестр 1)</b>		
<b>Раздел 1.</b> Человек с инвалидностью как объект реализации возможностей в инклюзивном обществе	4	Презентация
	4	Подготовка к лекционным и практическим занятиям, самостоятельное изучение раздела в ЭИОС
	2	Тестирование
<b>Раздел 2.</b> Нормативно- правовое регулирование защиты личности в инклюзивном обществе	6	Подготовка к лекционным и практическим занятиям, самостоятельное изучение раздела в ЭИОС
	5	Тестирование
	6	Подготовка презентации с докладом
<b>Общий объем по модулю/семестру, часов</b>	<b>27 часов</b>	

### 3.2. Задания для самостоятельной работы

#### Задания для самостоятельной работы к Разделу 1

##### Вопросы для самостоятельной работы к Разделу 1

1. Зарубежный опыт инклюзивного образования: Франция
2. Зарубежный опыт инклюзивного образования: Англия
3. Зарубежный опыт инклюзивного образования: США
4. Зарубежный опыт инклюзивного образования: Германия
5. Зарубежный опыт инклюзивного образования: Швеция
6. Современные проблемы инклюзивного образования.
7. Исторические вехи инклюзивного образования
8. Теоретические основы инклюзивного образования
9. Инклюзивное образование в России и за рубежом
10. Возможные модели инклюзивного образования детей с ОВЗ.

##### Примерный вариант тестовых заданий:

1. В какой стране мира впервые начали учить детей с ОВЗ и инвалидностью?
  - 1) Испания
  - 2) Франция
  - 3) Германия

**2. Дети с каким нарушением развития стали обучаться первыми?**

- 1) Глухие
- 2) Слепые

**3. Образовательная интеграция для учащихся с нормативным развитием предусматривает:**

- 1) расположение в классе за одной партой с ребенком с ОВЗ и инвалидностью;
- 2) свободу выбора обучения в обычном или инклюзивном классе;
- 3) обязанность помогать в обучении детям с ограниченными возможностями и инвалидностью.

**4. Возраст обращения в ПМПК для проведения обследования и получения рекомендаций обучающимся с ОВЗ и инвалидностью:**

- 1) от 0 до 18 лет
- 2) до окончания ими образовательных организаций, реализующих основные или адаптированные общеобразовательные программы
- 3) от 0 до 23 лет

**5. Основной установкой дефектолога, реализующего инклюзивную практику, является:**

- 1) каждый ребенок способен учиться при создании тех или иных специальных условий
- 2) некоторые дети не способны к обучению
- 3) дети с ОВЗ и инвалидностью должны учиться в специализированных школах

**Перечень тем докладов с презентацией к Разделу 1:**

1. Опишите модели получения образования детьми с ограниченными возможностями здоровья и инвалидностью в регионе Вашего проживания (опираясь на статистические данные и данные из открытых источников).
2. Раскройте предпосылки организации инклюзивного образования за рубежом; в нашей стране.
3. Раскройте сущность понятия «нормализация».
4. Перечислите и раскройте модели интеграции в нашей стране.
5. В каких нормативных документах дано определение «инклюзивное образование»?
6. Перечислите известные Вам модели инклюзивного образования. Назовите по 3 «за» и «против» для любой модели.
7. Требования к доступности образовательной организации для инклюзии.
8. Направления работы по формированию инклюзивной культуры в плане развития образовательной среды в ОО?
9. Взаимодействие образовательной организации с учреждениями: психолого-педагогическими и медико-социальными центрами, образовательными организациями при реализации инклюзивного обучения.

**Литература для самостоятельного изучения к Разделу 1.**

1. Аксенова, Л. И. Абилитационная педагогика : учебное пособие для вузов / Л. И. Аксенова. — Москва : Издательство Юрайт, 2023. — 377 с. — (Высшее образование). — ISBN 978-5-534-05409-5. — Текст : электронный // Образовательная платформа Юрайт [сайт].

— URL: <https://www.urait.ru/bcode/515541> (дата обращения: 10.03.2023).

2. Педагогика дополнительного образования. Работа с детьми с особыми образовательными потребностями : учебное пособие для вузов / Л. В. Байбородова [и др.] ; под редакцией Л. В. Байбородовой. — 2-е изд., испр. и доп. — Москва : Издательство Юрайт, 2022. — 241 с. — (Высшее образование). — ISBN 978-5-534-06162-8. — Текст : электронный // Образовательная платформа Юрайт [сайт]. — URL: <https://urait.ru/bcode/491196> (дата обращения: 28.04.2023).

### **Задания для самостоятельной работы к Разделу 2**

#### **Вопросы для самостоятельной работы к Разделу 2**

1. Разработка проблем инклюзивного обучения в различных научных дисциплинах.
2. Инклюзивное обучение детей с ОВЗ и инвалидностью в России.
3. Инклюзивное обучение детей с ОВЗ и инвалидностью за рубежом.
4. Особенности личностного развития ребенка с ОВЗ и инвалидностью в процессе реализации инклюзивного обучения.
5. Выбор моделей инклюзии в зависимости от глубины и структуры дефекта развития у детей с ОВЗ и инвалидностью.
6. Алгоритмы внедрения инклюзивного обучения детей с проблемами в развитии в широкую практику образования.

#### **Примерный вариант тестовых заданий:**

**1. (выберите один из вариантов ответа)**

**Международный документ, в котором не упоминается понятие «инвалид»**

- а) «Всемирная декларация по обучению для всех»
- б) «Конвенция ООН о правах ребенка»
- в) «Саламанская декларация и Рамки действий по образованию лиц с особыми потребностями»
- г) «Дакарские рамки действий»

**2. (выберите один из вариантов ответа)**

**Модель обучения детей, которой соответствует данное положение: общество должно обеспечивать условия жизни, максимально приближенные к нормальным:**

- а) медицинская модель
- б) модель включения
- в) модель нормализации

**3. (выберите один из вариантов ответа)**

**Модель интегрированного обучения детей, при которой дети с уровнем психофизического и речевого развития, соответствующим или близким к возрастной норме, по 1-2 человека на равных воспитываются в массовых группах (классах), получая постоянную коррекционную помощь учителя-дефектолога специальной группы или класса (Малофеев Н.Н., Шматко Н.Д.):**

- а) частичная интеграция.
- б) комбинированная интеграция.
- в) временная интеграция.

**4. (выберите один из вариантов ответа)**

**Понятия социальной и педагогической интеграции в специальную педагогику ввела:**

- а) Н.М. Назарова
- б) Л.М. Шипицина

в) М.И. Никитина

г) Л.С. Волкова

**5. (выберите один из вариантов ответа)**

**Название пути развития интеграции, которому характерно разрушение дифференцированной системы обучения как традиционной формы специального образования и искусственное внедрение западных моделей интегрированного обучения (Н.Н. Малофеев):**

а) революционный путь

б) эволюционный путь

в) реформационный путь

г) формационный путь

**6. (выберите один из вариантов ответа)**

**Автор, который ввел в теорию и политику современного образования понятие инклюзии:**

а) И. Дено

б) Д. Мерсер

в) М. Уилл

г) У. Бронфенбреннер

**7. (выберите один из вариантов ответа)**

**Автор экосистемной концепции (модели) интеграции детей с особыми потребностями в общество:**

а) У. Хэберлин

б) Г. Фойзер

в) Г. Райзер

г) А. Зандер

**8. (установите правильный порядок ответов)**

**Хронологическая последовательность этапов (моделей) обучения детей с особенностями развития:**

а) модель включения

б) модель нормализации

в) медицинская модель

**Перечень тем докладов с презентацией к Разделу 2:**

1. Проект внедрения инклюзивного обучения детей с ОВЗ и инвалидностью в общеобразовательную организацию.

2. Суть и основные положения концепции инклюзивного обучения лиц со специальными образовательными потребностями.

3. Понятие инклюзивного обучения и воспитания детей с ОВЗ и инвалидностью.

4. Анализ нормативно-правовой базы инклюзивного обучения в Международных документах.

5. Анализ нормативно-правовой базы инклюзивного обучения в Российской Федерации.

6. Инклюзивное и совместное обучение: обоснование их принципиальных различий.

7. Внешние условия эффективной инклюзии ребенка с проблемами в развитии.

8. Внутренние условия эффективной инклюзии детей с ОВЗ и инвалидностью.

9. Модели инклюзивного обучения: анализ и характеристики.
10. Инклюзивное обучение детей с ОВЗ и инвалидностью как новая образовательная практика.

### **Литература для самостоятельного изучения к Разделу 2.**

1. Аксенова, Л. И. Абилитационная педагогика : учебное пособие для вузов / Л. И. Аксенова. — Москва : Издательство Юрайт, 2022. — 377 с. — (Высшее образование). — ISBN 978-5-534-05409-5. — Текст : электронный // Образовательная платформа Юрайт [сайт]. — URL: <https://urait.ru/bcode/493354> (дата обращения: 10.05.2022).
2. Артпедагогика и арттерапия в специальном и инклюзивном образовании : учебник для вузов / Е. А. Медведева [и др.] ; под редакцией Е. А. Медведевой. — 2-е изд., испр. и доп. — Москва : Издательство Юрайт, 2023. — 274 с. — (Высшее образование). — ISBN 978-5-534-06713-2. — Текст : электронный // Образовательная платформа Юрайт [сайт]. — URL: <https://urait.ru/bcode/515317>

### **3.3. Методические указания к самостоятельной работе по дисциплине (модулю)**

Освоение слушателями программы предполагает изучение материалов дисциплин (модулей) в ходе самостоятельной работы.

Для успешного освоения дисциплины (модуля) и достижения поставленных целей необходимо внимательно ознакомиться с рабочей программой дисциплины (модуля), доступной в электронной информационно-образовательной среде РГСУ.

Следует обратить внимание на списки основной и дополнительной литературы, на предлагаемые преподавателем ресурсы информационно-телекоммуникационной сети Интернет. Эта информация необходима для самостоятельной работы обучающегося.

Для более углубленного изучения темы задания для самостоятельной работы рекомендуется выполнять параллельно с изучением данной темы. При выполнении заданий по возможности используйте наглядное представление материала.

Самостоятельная работа включает разнообразный комплекс видов и форм работы обучающихся.

#### ***Написание реферата (доклада).***

*Требования к структуре реферата (доклада):*

Работа должна содержать систематизацию и краткое изложение материала из не менее 5-и литературных источников (монографий, научных статей и докладов) по выбранной теме.

Основные требования к оформлению:

Структура доклада (реферата): 1) титульный лист; 2) содержание (в нем последовательно указываются названия пунктов доклада (реферата), указываются страницы, с которых начинается каждый пункт); 3) введение (формулируется суть исследуемой проблемы, обосновывается выбор темы, определяются ее значимость и актуальность, указываются цель и задачи доклада (реферата), дается характеристика используемой литературы); 4) основная часть (каждый раздел ее доказательно раскрывает исследуемый вопрос); 5) выводы и заключение (подводятся итоги или делается обобщенный вывод по теме доклада (реферата)); 6) литература.

Доклад (реферат) оформляется на одной стороне листа белой бумаги формата А4 (210x297 мм). Интервал межстрочный -полуторный. Цвет шрифта - черный. Гарнитура шрифта

основного текста - «Times New Roman» или аналогичная. Кегль (размер) от 12 до 14 пунктов. Размеры полей страницы (не менее): правое 10 мм, верхнее – 15 мм, нижнее – 20 мм, левое - 25 мм. Формат абзаца: полное выравнивание («по ширине»). Отступ красной строки одинаковый по всему тексту – 15 мм. Страницы должны быть пронумерованы с учётом титульного листа (на титульном листе номер страницы не ставится). В работах используются цитаты, статистические материалы. Эти данные оформляются в виде сносок (ссылок и примечаний). Внутритекстовые, подстрочные и за текстовые библиографические ссылки должны оформляться в соответствии с ГОСТ Р 7.0.5-2008 «Библиографическая ссылка». Общие требования и правила составления».

Реферат (доклад) сдается в бумажном и электронном виде (10 - 20 печатных страниц).

При проверке реферата (доклада) на антиплагиат - [www.antiplagiat.ru](http://www.antiplagiat.ru) - (более 50% заимствований) работа не принимается.

### ***Выполнение тестовых заданий.***

Тестовые задания содержат вопросы и 3-4 варианта ответа по базовым положениям изучаемой темы, составлены с расчетом на знания, полученные слушателями в процессе изучения темы.

Тестовые задания выполняются в письменной или электронной форме и сдаются преподавателю, ведущему дисциплину (модуль).

### ***Написание эссе.***

Эссе - вид самостоятельной исследовательской работы обучающихся, с целью углубления и закрепления теоретических знаний и освоения практических навыков. Цель эссе состоит в развитии самостоятельного творческого мышления и письменного изложения собственных мыслей. При написании эссе слушатель должен представить развернутый письменный ответ на теоретический или практический актуальный вопрос, объявленный преподавателем в аудитории непосредственно перед ее написанием. В процессе написания эссе разрешается пользоваться нормативно-правовыми актами, конспектом лекций (в печатном виде). Использование интернет-ресурсов не допускается. Темы эссе преподаватель предлагает из числа тех, которые слушатели уже рассматривали на лекциях или семинарских занятиях, исходя из содержания заданий в составе оценочных средств. По решению преподавателя, в качестве темы эссе может быть выбрана одна или несколько тем, которые могут быть распределены между слушателями по желанию.

Эссе проводится письменно, по объему не более 3-х печатных листов.

Требования к оформлению эссе:

Эссе выполняется на компьютере (гарнитура Times New Roman, шрифт 14) через 1,5 интервала с полями: верхнее, нижнее – 2; правое – 3; левое – 1,5. Отступ первой строки абзаца – 1,25. Сноски – постраничные. Таблицы и рисунки встраиваются в текст работы. При этом обязательный заголовок таблицы надо размещать над табличным полем, а рисунки сопровождать подрисуночными подписями. При включении в эссе нескольких таблиц и/или рисунков их нумерация обязательна. Обязательна и нумерация страниц. Их целесообразно проставлять внизу страницы – по середине или в правом углу. Номер страницы не ставится на титульном листе, но в общее число страниц он включается. Объем эссе, без учета приложений, не должен превышать 5 страниц. Значительное превышение установленного объема является

недостатком работы и указывает на то, что слушатель не сумел отобрать и переработать необходимый материал.

Работа должна содержать собственные умозаключения, по сути, поставленной проблемы, включать самостоятельно проведенный анализ, по сути, этой проблемы, выводы, обобщающие авторскую позицию по поставленной проблеме.

## **РАЗДЕЛ 4. ОЦЕНОЧНЫЕ МАТЕРИАЛЫ ПО ДИСЦИПЛИНЕ (МОДУЛЮ)**

### **4.1. Форма промежуточной аттестации обучающегося по дисциплине (модулю)**

Контрольным мероприятием промежуточной аттестации обучающихся по дисциплине (модулю) является **зачет**, который проводится в **устной** форме.

### **4.2. Оценочные материалы, определяющие процедуры оценивания знаний, умений, навыков и (или) опыта деятельности, характеризующих этапы формирования компетенций**

#### **4.2.1. Организационные основы применения балльно-рейтинговой системы оценки успеваемости обучающихся по дисциплине (модулю)**

Оценка качества освоения обучающимися дисциплины (модуля) реализуется в формате балльно-рейтинговой системы оценки успеваемости обучающихся (БРСО).

БРСО в ходе текущего контроля успеваемости и промежуточной аттестации осуществляется по 100-балльной шкале.

Академический рейтинг обучающегося по дисциплине (модулю) складывается из результатов:

–текущего контроля успеваемости (максимальный текущий рейтинг обучающегося 80 рейтинговых баллов;

–промежуточной аттестации (максимальный рубежный рейтинг обучающегося 20 рейтинговых баллов.

Условия оценки освоения обучающимся дисциплины (модуля) в формате БРСО доводятся преподавателем до сведения обучающихся на первом учебном занятии, а также размещены в свободном доступе в электронной информационно-образовательной среде Университета.

#### **4.2.2. Проведение текущего контроля успеваемости обучающихся по дисциплине (модулю) в соответствии с балльно-рейтинговой системой оценки успеваемости обучающегося**

В течение учебного семестра до промежуточной аттестации на основании утвержденной рабочей программы дисциплины (модуля) формируется текущий рейтинг обучающегося. Текущий рейтинг обучающегося складывается как сумма рейтинговых баллов, полученных им в течение учебного семестра по всем видам учебных занятий по дисциплине (модулю).

В процессе текущего контроля оцениваются следующие действия обучающегося, направленные на освоение компетенций в рамках изучения учебной дисциплины:

– академическая активность (посещаемость учебных занятий, самостоятельное изучение содержания учебной дисциплины в электронной информационно-образовательной среде, соблюдение сроков сдачи практических заданий и текущих контрольных мероприятий и др.);

– выполнение и сдача текущих и итогового практических заданий (эссе, рефераты, творческие задания, кейс-задания, лабораторные работы, расчетные задания и др., активное участие в групповых интерактивных занятиях (дискуссии, WiKi-проекты и др.), защита проектов и др.);

– прохождение рубежей текущего контроля, включая соблюдение графика их прохождения в электронной информационно-образовательной среде.

Для планирования расчета текущего рейтинга обучающегося используются следующие пропорции:

<b>Вид учебного действия</b>	<b>Максимальная рейтинговая оценка, баллов</b>
академическая активность	10
практические задания	40
<i>из них: текущие практические задания</i>	20
<i>итоговое практическое задание</i>	20
рубежи текущего контроля	30
<b>ИТОГО:</b>	<b>80</b>

В течение учебного семестра по дисциплине (модулю) обучающимся должен быть накоплен текущий рейтинг не менее 52 рейтинговых баллов (65% от максимального значения текущего рейтинга).

Необходимыми условиями допуска обучающегося к промежуточной аттестации по дисциплине являются положительное прохождение обучающимся не менее 65% рубежей текущего контроля с накоплением не менее 65% максимального рейтингового балла за каждый рубеж текущего контроля и положительное выполнение итогового практического задания с накоплением не менее 65% максимального рейтингового балла, установленного за итоговое практическое задание.

Невыполнение вышеуказанных условий является текущей академической задолженностью, которая должна быть ликвидирована обучающимся до контрольного мероприятия промежуточной аттестации.

Сведения о наличии у обучающихся текущей академической задолженности, сроках и порядке добора рейтинговых баллов для её ликвидации доводятся до обучающихся педагогическим работником.

В случае неликвидации текущей академической задолженности, педагогический работник обязан во время контрольного мероприятия промежуточной аттестации поставить обучающемуся 0 рейтинговых баллов. В этом случае ликвидация текущей академической задолженности возможна в периоды проведения повторной промежуточной аттестации.

#### **4.2.3. Проведение промежуточной аттестации обучающихся по дисциплине (модулю) в соответствии с балльно-рейтинговой системой оценки успеваемости обучающегося**

Промежуточная аттестация по дисциплине (модулю) проводится в соответствии с Положением о промежуточной аттестации обучающихся по основным профессиональным образовательным программам в Российском государственном социальном университете и Положением о балльно-рейтинговой системе оценки успеваемости обучающихся по основным



профессиональным образовательным программам в Российском государственном социальном университете в действующей редакции.

На промежуточную аттестацию отводится 20 рейтинговых баллов.

Ответы обучающегося на контрольном мероприятии промежуточной аттестации оцениваются педагогическим работником по 20 - балльной шкале, а итоговая оценка по дисциплине (модулю) выставляется по пятибалльной системе для дифференцированного зачета.

Критерии выставления оценки определяются Положением о балльно-рейтинговой системе оценки успеваемости обучающихся по основным профессиональным образовательным программам высшего образования - программам бакалавриата, программам специалитета в Российском государственном социальном университете.

В процессе определения рубежного рейтинга обучающегося используется следующая шкала:

<b>Рубежный рейтинг</b>	<b>Критерии оценки освоения обучающимся дисциплины (модуля) в ходе контрольных мероприятий промежуточной аттестации</b>
19-20 рейтинговых баллов	обучающийся глубоко и прочно усвоил программный материал, исчерпывающе, последовательно, грамотно и логически стройно его излагает, тесно увязывает с задачами и будущей деятельностью, не затрудняется с ответом при видоизменении задания, свободно справляется с задачами и практическими заданиями, правильно обосновывает принятые решения, умеет самостоятельно обобщать и излагать материал, не допуская ошибок
16-18 рейтинговых баллов	обучающийся твердо знает программный материал, грамотно и по существу излагает его, не допуская существенных неточностей в ответе на вопрос, может правильно применять теоретические положения и владеет необходимыми умениями и навыками при выполнении практических заданий
13-15 рейтинговых баллов	обучающийся освоил основной материал, но не знает отдельных деталей, допускает неточности, недостаточно правильные формулировки, нарушает последовательность в изложении программного материала и испытывает затруднения в выполнении практических заданий
1-12 рейтинговых баллов	обучающийся не знает значительной части программного материала, допускает существенные ошибки, с большими затруднениями выполняет практические задания
0 рейтинговых баллов	не аттестован

**4.3. Перечень заданий для проведения текущей и промежуточной оценки знаний, умений, навыков и (или) опыта деятельности, характеризующих этапы формирования компетенций**

**4.3.1. Оценочные материалы для проведения текущей аттестации и рубежного контроля, обучающихся по дисциплине (модулю)**

**Перечень вопросов рубежного контроля и текущей аттестации**

№ п/п	Контролируемые разделы, дисциплины	Код контролируемой компетенции	Форма рубежного контроля	Вопросы/задания рубежного контроля
1	Раздел -1 ««Человек с инвалидностью как объект реализации возможностей в инклюзивном обществе»»	УК-3	Презентация	<p align="center"><b>Форма практического задания: презентация с докладом</b></p> <ol style="list-style-type: none"> <li>1. Социальные проблемы людей с инвалидностью, препятствующие интеграции людей с инвалидностью в общество</li> <li>2. Психологические проблемы, препятствующие интеграции людей с инвалидностью в общество</li> <li>3. Расскажите о пространственных барьерах для людей с нарушениями опорно-двигательного аппарата.</li> <li>4. Характеристика «жилой среды»</li> <li>5. Особенности градостроительной среды</li> <li>6. Безопасность при проектировании поселений в сельской местности.</li> <li>7. Безопасность при проектировании малых городов.</li> <li>8. Особенности проектирования городов при больших промышленных комбинатах.</li> <li>9. Принцип удобства в градостроительной и архитектурной политике.</li> <li>10. Гибкость в градостроительной и архитектурной политике.</li> <li>11. Простота использования в градостроительной и архитектурной политике</li> <li>12. Понятность информации в градостроительной и архитектурной политике.</li> <li>13. Допустимость ошибок в градостроительной и архитектурной политике.</li> <li>14. Минимальные физические усилия в градостроительной и архитектурной политике.</li> <li>15. Соответствие размеров и габаритов пространства в градостроительной и архитектурной политике.</li> <li>16. Особенности проявления инвалидности и этика построения коммуникации с</li> </ol>

			<p>людьми, имеющими инвалидность:</p> <ul style="list-style-type: none"> <li>• По зрению</li> <li>• По слуху</li> <li>• Речь</li> <li>• НОДА</li> <li>• Умственная отсталость</li> <li>• РАС</li> </ul>
	УК-9	Тестиرو вание	<p><b>6. В какой стране мира впервые начали учить детей с ОВЗ и инвалидностью?</b></p> <p>4) Испания 5) Франция 6) Германия</p> <p><b>7. Дети с каким нарушением развития стали обучаться первыми?</b></p> <p>3) Глухие 4) Слепые</p> <p><b>8. Образовательная интеграция для учащихся с нормативным развитием предусматривает:</b></p> <p>4) расположение в классе за одной партой с ребенком с ОВЗ и инвалидностью; 5) свободу выбора обучения в обычном или инклюзивном классе; 6) обязанность помогать в обучении детям с ограниченными возможностями и инвалидностью.</p> <p><b>9. Государство гарантирует бесплатно для лиц с инвалидностью:</b></p> <p>1) услуги сурдопереводчика 2) питание 3) учебники</p> <p><b>10. Рекомендации ПМПК необходимы для:</b></p> <p>1) разработки индивидуального учебного плана 2) разработки адаптированной образовательной программы 3) разработки ФГОС</p> <p><b>11. Организационные модели ПМПК:</b></p> <p>1) отсутствуют</p>

			<p>2) вариативны</p> <p>3) стандартны</p> <p><b>12. Возраст обращения в ПМПК для проведения обследования и получения рекомендаций обучающимся с ОВЗ и инвалидностью:</b></p> <p>4) от 0 до 18 лет</p> <p>5) до окончания ими образовательных организаций, реализующих основные или адаптированные общеобразовательные программы</p> <p>6) от 0 до 23 лет</p> <p><b>13. Основной установкой дефектолога, реализующего инклюзивную практику, является:</b></p> <p>4) каждый ребенок способен учиться при создании тех или иных специальных условий</p> <p>5) некоторые дети не способны к обучению</p> <p>6) дети с ОВЗ и инвалидностью должны учиться в специализированных школах</p> <p><b>14. Какие образовательные программы необходимы для реализации инклюзивного образовательного процесса: 1) коррекционная образовательная программа как составная часть общеобразовательной программы, 2) адаптированная основная общеобразовательная программа, 3) адаптированная образовательная программа, 4) дополнительная образовательная программа, 5) дополнительная профессиональная программа?</b></p> <p>1) Необходимы все программы</p> <p>2) Необходимы программы 4, 5</p> <p>3) Необходимы программы 1, 2, 3</p> <p><b>15. Какое специальное оборудование для детей с нарушением слуха может быть в образовательном учреждении, реализующим инклюзивную практику из перечисленных:</b></p> <p>1) таблички с названиями помещений по Брайлю;</p> <p>2) табло «Бегущая строка», Световая индикация начала и конца урока, FM - системы для индивидуальной и групповой работы;</p> <p>3) специальный стул на колесах и с высокой спинкой.</p>
--	--	--	---

2.	Раздел -2 «Нормативно-правовое регулирование формирования инклюзивного общества»	УК-3	Презентация	<p><b>Форма практического задания:</b> 1) презентация, 2) доклад с презентацией</p> <p><b>Примерный перечень тем докладов с разработкой презентации к разделу 2:</b></p> <ol style="list-style-type: none"> <li>1. Опишите модели получения образования детьми с ограниченными возможностями здоровья и инвалидностью в регионе Вашего проживания (опираясь на статистические данные и данные из открытых источников).</li> <li>2. Опыт работы общеобразовательных учреждений Москвы по внедрению инклюзивного образования детей с отклонениями в развитии.</li> <li>3. Опыт работы общеобразовательных учреждений Ленинградской области по внедрению инклюзивного образования детей с отклонениями в развитии.</li> <li>4. Опыт работы общеобразовательных учреждений Владимирской области по внедрению инклюзивного образования детей с отклонениями в развитии.</li> <li>5. О перспективах инклюзивного образования детей с ограниченными возможностями здоровья в Белгородском регионе.</li> <li>6. Школа инклюзивного образования «Ковчег».</li> <li>7. Опыт работы общеобразовательных организаций Самарской области по внедрению инклюзивного образования детей с отклонениями в развитии.</li> <li>8. Формирование толерантного отношения к детям с ограниченными возможностями здоровья в условиях инклюзивного образования.</li> </ol>
		УК-9	Тестирование	<p><b>9. (выберите один из вариантов ответа)</b>  <b>Международный документ, в котором не упоминается понятие «инвалид»</b></p> <ol style="list-style-type: none"> <li>а) «Всемирная декларация по обучению для всех»</li> <li>б) «Конвенция ООН о правах ребенка»</li> <li>в) «Саламанская декларация и Рамки действий по образованию лиц с особыми потребностями»</li> <li>г) «Дакарские рамки действий»</li> </ol> <p><b>10. (выберите один из вариантов ответа)</b>  <b>Модель обучения детей, которой соответствует данное положение: общество должно обеспечивать условия жизни, максимально приближенные к нормальным:</b></p> <ol style="list-style-type: none"> <li>а) медицинская модель</li> </ol>

			<p>б) модель включения в) модель нормализации</p> <p><b>11. (выберите один из вариантов ответа)</b> <b>Модель интегрированного обучения детей, при которой дети с уровнем психофизического и речевого развития, соответствующим или близким к возрастной норме, по 1-2 человека на равных воспитываются в массовых группах (классах), получая постоянную коррекционную помощь учителя-дефектолога специальной группы или класса (Малофеев Н.Н., Шматко Н.Д.):</b></p> <p>а) частичная интеграция. б) комбинированная интеграция. в) временная интеграция.</p> <p><b>12. (выберите один из вариантов ответа)</b> <b>Понятия социальной и педагогической интеграции в специальную педагогику ввела:</b></p> <p>а) Н.М. Назарова б) Л.М. Шипицина в) М.И. Никитина г) Л.С. Волкова</p> <p><b>13. (выберите один из вариантов ответа)</b> <b>Название пути развития интеграции, которому характерно разрушение дифференцированной системы обучения как традиционной формы специального образования и искусственное внедрение западных моделей интегрированного обучения (Н.Н. Малофеев):</b></p> <p>а) революционный путь б) эволюционный путь в) реформационный путь г) формационный путь</p> <p><b>14. (выберите один из вариантов ответа)</b></p>
--	--	--	--

			<p><b>Автор кооперативно-деятельностной концепции (модели) интеграции детей с особыми потребностями в общество:</b></p> <p>а) У. Хэберлин  б) Г. Фойзер  в) Г. Райзер  г) А Зандер</p> <p><b>15. (выберите один из вариантов ответа)</b>  <b>Характеристика модели экстернальной педагогической интеграции (Н.Н. Малофеев, Н.М. Назарова и др.)</b></p> <p>а) взаимодействие специального и массового образования.  б) интеграция внутри системы специального образования.  в) адаптация ребенка с отклонениями в развитии в общую систему социальных отношений и взаимодействий прежде всего в рамках той образовательной среды, в которую он интегрируется.</p> <p><b>16. (выберите один из вариантов ответа)</b>  <b>Название концепции (модели) интеграции детей с особыми потребностями в общество, которую характеризует следующий тезис – в процессе интеграции происходит естественное по желанию детей сочетание и смена фаз кооперации с фазами индивидуализации в деятельности:</b></p> <p>а) экосистеманая  б) кооперативно-деятельностная  в) реально-процессуальная  г) медико-философская</p> <p><b>17. (выберите один из вариантов ответа)</b>  <b>Автор, который ввел в теорию и политику современного образования понятие инклюзии:</b></p> <p>а) И. Дено  б) Д. Мерсер</p>
--	--	--	---

			<p>в) М. Уилл г) У. Бронфенбреннер</p> <p><b>18. (выберите один из вариантов ответа)</b> <b>Автор экосистемной концепции (модели) интеграции детей с особыми потребностями в общество:</b></p> <p>а) У. Хэберлин б) Г. Фойзер в) Г. Райзер г) А Зандер</p> <p><b>19. (установите правильный порядок ответов)</b> <b>Хронологическая последовательность этапов (моделей) обучения детей с особенностями развития:</b></p> <p>а) модель включения б) модель нормализации в) медицинская модель</p> <p><b>20. (установите соответствие между элементами двух множеств)</b> <b>Международная правовая основа инклюзивного образования:</b></p> <p>а) Дакарские рамки действий 1 2006 г. б) Конвенция ООН о правах ребенка 2 1989 г. в) Саламанская декларация и Рамки действий по образованию лиц с особыми потребностями 3 2000 г. г) Конвенция ООН о защите прав инвалидов 4 1994 г.</p> <p><b>21. (выберите два и более вариантов ответа)</b> <b>Показатели когнитивного компонента сформированности инклюзивной компетентности педагога (по Юсуповой В.Б.):</b></p> <p>а) совокупность мотивов разных групп, направленных на осуществление педагогической деятельности в условиях инклюзивного обучения.</p>
--	--	--	--



			<p>б) адекватно оценивать результаты своей познавательной и квазипрофессиональной деятельности, замечать свои ошибки и стремиться их исправить.</p> <p>в) знание и понимание специфики работы, технологий и методик педагогической деятельности в условиях инклюзивного обучения.</p> <p>г) знание и понимание проблем детей с ограниченными возможностями здоровья, обучающихся вместе с нормально развивающимися сверстниками.</p> <p><b>22. (введите ответ в поле)</b>  ..... – это подход в образовательной политике США и Европы, когда ученики с инвалидностью общаются со сверстниками на праздниках, в различных досуговых программах, а если они даже и включены в классы массовой школы, то прежде всего для того, чтобы повысить свои возможности социальных контактов, но не для достижения образовательных целей.</p> <p><b>23. (выберите два и более вариантов ответа)</b>  <b>К внешним условиям, которые обеспечивают эффективную интеграцию детей с особыми образовательными потребностями, относятся (Малофеев Н.Н., Шматко Н.Д.):</b></p> <p>а) раннее выявление нарушений (на первом году жизни) и проведение коррекционной работы с первых месяцев жизни, так как в этом случае можно достичь принципиально иных результатов в развитии ребенка, которые позволят ему обучаться в массовом учреждении.</p> <p>б) уровень психофизического и речевого развития, соответствующий возрастной норме или близкий к ней.</p> <p>в) возможность овладения общим образовательным стандартом в предусмотренные для нормально развивающихся детей сроки.</p> <p>г) наличие возможности оказывать интегрированному ребенку эффективную квалифицированную коррекционную помощь</p>
--	--	--	---

**4.3.2. Оценочные материалы для проведения промежуточной аттестации обучающихся по дисциплине (модулю)**

**Вопросы/задания для проведения промежуточной аттестации обучающихся по дисциплине (модулю)**

<b>Коды, контролируемой компетенций</b>	<b>Вопросы /задания</b>
УК-3	<ol style="list-style-type: none"><li>1. Характеристика современного этапа развития инклюзивного образования в России.</li><li>2. Показатели, подлежащие учету при решении вопроса об интеграции ребенка в среду нормально развивающихся детей.</li><li>3. Организация социального включения лиц с нарушениями развития в коллектив.</li><li>4. Психолого-педагогические особенности развития лиц с ОВЗ и инвалидностью различных категорий.</li><li>5. Принципы и положения социализации детей с ОВЗ и инвалидностью.</li><li>6. Методология социализации лиц с ОВЗ и инвалидностью.</li></ol>

УК-9	<p>Задание: разработать презентацию на тему:</p> <ol style="list-style-type: none"> <li>1. Алгоритмы внедрения инклюзивного обучения детей с проблемами в развитии в широкую практику образования».</li> <li>2. Внедрение инклюзии детей с ОВЗ и инвалидностью в ОО: перспективы и проблемы.</li> </ol> <p>Задание: написать реферат на тему: «Формирование толерантного отношения к детям с ограниченными возможностями здоровья в условиях инклюзивного образования»</p> <p>Задание: разработать профессиограмму педагога, осуществляющего инклюзивное образование лиц с ОВЗ и инвалидностью.</p>
------	---

## РАЗДЕЛ 5. УСЛОВИЯ РЕАЛИЗАЦИИ ДИСЦИПЛИНЫ (МОДУЛЯ)

### 5.1. Перечень основной и дополнительной учебной литературы для освоения дисциплины (модуля)

#### 5.1.1. Основная литература

1. Аксенова, Л. И. Абилитационная педагогика: учебное пособие для вузов / Л. И. Аксенова. — Москва : Издательство Юрайт, 2023. — 377 с. — (Высшее образование). — ISBN 978-5-534-05409-5. — Текст : электронный // Образовательная платформа Юрайт [сайт]. — URL: <https://www.urait.ru/bcode/515541> (дата обращения: 10.03.2023).

2. Артпедагогика и арттерапия в специальном и инклюзивном образовании : учебник для вузов / Е. А. Медведева [и др.] ; под редакцией Е. А. Медведевой. — 2-е изд., испр. и доп. — Москва : Издательство Юрайт, 2023. — 274 с. — (Высшее образование). — ISBN 978-5-534-06713-2. — Текст: электронный // Образовательная платформа Юрайт [сайт]. — URL: <https://urait.ru/bcode/515317>

#### 5.1.2. Дополнительная литература

1. Типовая модель работы инклюзивной площадки движения «Абилимпикс» в рамках инклюзивных смен на базе детских центров : учебное пособие / составители Д. А. Баутин [и др.]. — Москва : ИППО, 2022. — 80 с. — ISBN 978-5-6048311-3-7. — Текст : электронный // Лань : электронно-библиотечная система. — URL: <https://e.lanbook.com/book/249824> (дата обращения: 13.03.2023). — Режим доступа: для авториз. пользователей.

## 5.2 Перечень ресурсов информационно-коммуникационной сети «Интернет», необходимых для освоения дисциплины (модуля)

№ №	Название электронного ресурса	Описание электронного ресурса	Используемый для работы адрес
1.	ЭБС «Университетская библиотека онлайн»	Электронная библиотека, обеспечивающая доступ высших и средних учебных заведений, публичных библиотек и корпоративных пользователей к наиболее востребованным материалам по всем отраслям знаний от ведущих российских издательств	<a href="http://biblioclub.ru/">http://biblioclub.ru/</a>
2.	Научная электронная библиотека eLIBRARY.ru	Крупнейший российский информационно-аналитический портал в области науки, технологии, медицины и образования, содержащий рефераты и полные тексты более 34 млн научных публикаций и патентов	<a href="http://elibrary.ru/">http://elibrary.ru/</a>
3.	Образовательная платформа Юрайт	Электронно-библиотечная система для ВУЗов, ССУЗов, обеспечивающая доступ к учебникам, учебной и методической литературе по различным дисциплинам.	<a href="https://urait.ru/">https://urait.ru/</a>
4.	База данных "EastView"	Полнотекстовая база данных периодических изданий	<a href="https://dlib.eastview.com">https://dlib.eastview.com</a>
5.	Электронная библиотека "Grebennikon"	Библиотека предоставляет доступ более чем к 30 журналам, выпускаемых Издательским домом "Гребенников".	<a href="https://grebennikon.ru/">https://grebennikon.ru/</a>

## 5.3 Методические указания для обучающихся по освоению дисциплины (модуля)

Освоение обучающимся дисциплины (модуля) предполагает изучение материалов дисциплины (модуля) на аудиторных занятиях и в ходе самостоятельной работы. Аудиторные занятия проходят в форме лекций, семинаров, практических занятий.

При подготовке к аудиторным занятиям необходимо помнить особенности каждой формы его проведения.

Подготовка к учебному занятию лекционного типа заключается в следующем.

С целью обеспечения успешного обучения обучающийся должен готовиться к лекции, поскольку она является важнейшей формой организации учебного процесса, поскольку:

- знакомит с новым учебным материалом;
- разъясняет учебные элементы, трудные для понимания;
- систематизирует учебный материал;
- ориентирует в учебном процессе.

С этой целью:

- внимательно прочитайте материал предыдущей лекции;
- ознакомьтесь с учебным материалом по учебнику и учебным пособиям с темой прочитанной лекции;
- внесите дополнения к полученным ранее знаниям по теме лекции на полях лекционной тетради;
- запишите возможные вопросы, которые вы зададите лектору на лекции по материалу изученной лекции;
- постарайтесь уяснить место изучаемой темы в своей подготовке;

– узнайте тему предстоящей лекции (по тематическому плану, по информации лектора) и запишите информацию, которой вы владеете по данному вопросу.

Подготовка к занятию семинарского типа

При подготовке и работе во время проведения занятий семинарского типа следует обратить внимание на следующие моменты: на процесс предварительной подготовки, на работу во время занятия, обработку полученных результатов, исправление полученных замечаний.

Предварительная подготовка к учебному занятию семинарского типа заключается в изучении теоретического материала в отведенное для самостоятельной работы время, ознакомление с инструктивными материалами с целью осознания задач практического занятия, техники безопасности.

Работа во время проведения учебного занятия семинарского типа включает:

– консультирование студентов преподавателями и вспомогательным персоналом с целью предоставления исчерпывающей информации, необходимой для самостоятельного выполнения предложенных преподавателем задач, ознакомление с правилами техники безопасности при работе;

– самостоятельное выполнение заданий согласно обозначенной учебной программой тематики.

Обработка, обобщение полученных результатов работы проводится обучающимися самостоятельно или под руководством преподавателя (в зависимости от степени сложности поставленных задач). В результате оформляется индивидуальный отчет. Подготовленная к сдаче на контроль и оценку работа сдается преподавателю. Форма отчетности может быть письменная, устная или две одновременно. Главным результатом в данном случае служит получение положительной оценки по каждому практическому занятию. Это является необходимым условием при проведении рубежного контроля и допуска к зачету. При получении неудовлетворительных результатов обучающийся имеет право в дополнительное время пересдать преподавателю работу до проведения промежуточной аттестации.

#### **5.4 Информационно-технологическое обеспечение образовательного процесса по дисциплины (модуля)**

##### **5.4.1. Средства информационных технологий**

1. Персональные компьютеры;
2. Средства доступа в Интернет;
3. Проектор.

##### **5.4.2. Лицензионное и свободно распространяемое программное обеспечение, в том числе отечественного производства:**

1. Операционная система: Astra Linux SE
2. Пакет офисных программ: LibreOffice
3. Справочная система Консультант+
4. Okular или Acrobat Reader DC
5. Ark или 7-zip
6. User Gate
7. TrueConf (client)

### 5.4.3. Информационные справочные системы и профессиональные базы данных

№ №	Название электронного ресурса	Описание электронного ресурса	Используемый для работы адрес
1.	ЭБС «Университетская библиотека онлайн»	Электронная библиотека, обеспечивающая доступ высших и средних учебных заведений, публичных библиотек и корпоративных пользователей к наиболее востребованным материалам по всем отраслям знаний от ведущих российских издательств	<a href="http://biblioclub.ru/">http://biblioclub.ru/</a>
2.	Научная электронная библиотека eLIBRARY.ru	Крупнейший российский информационно-аналитический портал в области науки, технологии, медицины и образования, содержащий рефераты и полные тексты более 34 млн научных публикаций и патентов	<a href="http://elibrary.ru/">http://elibrary.ru/</a>
3.	Образовательная платформа Юрайт	Электронно-библиотечная система для ВУЗов, ССУЗов, обеспечивающая доступ к учебникам, учебной и методической литературе по различным дисциплинам.	<a href="https://urait.ru/">https://urait.ru/</a>
4.	База данных "EastView"	Полнотекстовая база данных периодических изданий	<a href="https://dlib.eastview.com">https://dlib.eastview.com</a>
5.	Электронная библиотека "Grebennikon"	Библиотека предоставляет доступ более чем к 30 журналам, выпускаемых Издательским домом "Гребенников".	<a href="https://grebennikon.ru/">https://grebennikon.ru/</a>

### 5.5. Материально-техническое обеспечение образовательного процесса по дисциплине (модулю)

Для изучения дисциплины (модуля) *«Реализация возможностей в инклюзивном обществе»* в рамках реализации основной профессиональной образовательной программы по специальности *«37.05.02 Психология служебной деятельности»*.

**Учебная аудитория для занятий лекционного типа** оснащена специализированной мебелью (стол для преподавателя, парты, стулья, доска для написания мелом); техническими средствами обучения (видеопроjectionное оборудование, средства звуковоспроизведения, экран и имеющие выход в сеть Интернет).

**Учебная аудитория для занятий семинарского типа:** оснащена специализированной мебелью (стол для преподавателя, парты, стулья, доска для написания мелом); техническими средствами обучения (видеопроjectionное оборудование, средства звуковоспроизведения, экран и имеющие выход в сеть Интернет).

**Помещения для самостоятельной работы обучающихся:** оснащены специализированной мебелью (парты, стулья) техническими средствами обучения (персональные компьютеры с доступом в сеть интернет и обеспечением доступа в электронно-информационную среду университета, программным обеспечением).

### 5.6. Образовательные технологии

При реализации дисциплины (модуля) *«Реализация возможностей в инклюзивном обществе»* применяются различные образовательные технологии, в том числе технологии электронного обучения.

Освоение дисциплины (модуля) *«Реализация возможностей в инклюзивном обществе»* предусматривает использование в учебном процессе активных и интерактивных форм

проведения учебных занятий в форме деловых игр и разбора конкретных ситуаций, в сочетании с внеаудиторной работой с целью формирования и развития **профессиональных** навыков обучающихся.

При освоении дисциплины (модуля) *«Реализация возможностей в инклюзивном обществе»* предусмотрено применение электронного обучения.

Учебные часы дисциплины (модуля) *«Реализация возможностей в инклюзивном обществе»* предусматривают классическую контактную работу преподавателя с обучающимся в аудитории и контактную работу посредством электронной информационно-образовательной среды в синхронном и асинхронном режиме (вне аудитории) посредством применения возможностей компьютерных технологий (электронная почта, электронный учебник, тестирование, вебинар, видеофильм, презентация, форум и др.).

В рамках дисциплины (модуля) предусмотрены встречи с руководителями и работниками организаций, деятельность которых связана со *специализацией* реализуемой основной профессиональной образовательной программы.

## ЛИСТ РЕГИСТРАЦИИ ИЗМЕНЕНИЙ

№ п/п	Содержание изменения	Реквизиты документа об утверждении изменения	Дата введения изменения
1.			
2.			
3.			
4.			





Министерство науки и высшего образования Российской Федерации  
Федеральное государственное бюджетное образовательное учреждение  
высшего образования  
«Российский государственный социальный университет»

УТВЕРЖДАЮ

Заведующий кафедрой основ военной  
подготовки (предметная кафедра)

В.В. Леонов

03 мая 2023 г.

**РАБОЧАЯ ПРОГРАММА ДИСЦИПЛИНЫ (МОДУЛЯ)**

**ОСНОВЫ ВОЕННОЙ ПОДГОТОВКИ**

**Специальность**

**«37.05.02 Психология служебной деятельности»**

**Специализация**

**«Психология менеджмента и организационное консультирование»**

**ОБРАЗОВАТЕЛЬНАЯ ПРОГРАММА ВЫСШЕГО ОБРАЗОВАНИЯ  
- ПРОГРАММА СПЕЦИАЛИТЕТА**

**Форма обучения**

***Очная***

Москва 2023

## СОДЕРЖАНИЕ

1.1. Цель и задачи дисциплины (модуля).....	4
1.2. Планируемые результаты обучения по дисциплине (модулю) в рамках планируемых результатов освоения основной профессиональной образовательной программы высшего образования – программы специалитета, соотнесенные с установленными индикаторами достижения компетенций .....	4
<b>РАЗДЕЛ 2. СТРУКТУРА И СОДЕРЖАНИЕ ДИСЦИПЛИНЫ (МОДУЛЯ).....</b>	<b>7</b>
2.1. Объем дисциплины (модуля), включая контактную работу обучающегося с педагогическими работниками и самостоятельную работу обучающегося .....	7
2.2. Учебно-тематический план дисциплины (модуля) .....	7
2.3. Содержание дисциплины (модуля).....	10
<b>РАЗДЕЛ 3. УЧЕБНО-МЕТОДИЧЕСКОЕ ОБЕСПЕЧЕНИЕ САМОСТОЯТЕЛЬНОЙ РАБОТЫ ОБУЧАЮЩИХСЯ ПО ДИСЦИПЛИНЕ (МОДУЛЮ) .....</b>	<b>21</b>
3.1. Виды самостоятельной работы обучающихся по дисциплине (модулю) .....	21
3.2. Задания для самостоятельной работы .....	22
3.3. Методические указания к самостоятельной работе по дисциплине (модулю) .....	29
<b>РАЗДЕЛ 4. ОЦЕНОЧНЫЕ МАТЕРИАЛЫ ПО ДИСЦИПЛИНЕ (МОДУЛЮ) .....</b>	<b>31</b>
4.1. Форма промежуточной аттестации обучающегося по дисциплине (модулю) .....	31
4.2. Оценочные материалы, определяющие процедуры оценивания знаний, умений, навыков и (или) опыта деятельности, характеризующих этапы формирования компетенций.....	31
4.2.1. Организационные основы применения балльно-рейтинговой системы оценки успеваемости обучающихся по дисциплине (модулю).....	31
4.2.2. Проведение текущего контроля успеваемости обучающихся по дисциплине (модулю) в соответствии с балльно-рейтинговой системой оценки успеваемости обучающегося .....	31
4.2.3. Проведение промежуточной аттестации обучающихся по дисциплине (модулю) в соответствии с балльно-рейтинговой системой оценки успеваемости обучающегося .....	32
4.3. Перечень заданий для проведения текущей и промежуточной оценки знаний, умений, навыков и (или) опыта деятельности, характеризующих этапы формирования компетенций.....	34
4.3.1. Оценочные материалы для проведения текущей аттестации и рубежного контроля, обучающихся по дисциплине (модулю) .....	34
4.3.2. Оценочные материалы для проведения промежуточной аттестации обучающихся по дисциплине (модулю).....	37
<b>РАЗДЕЛ 5. УСЛОВИЯ РЕАЛИЗАЦИИ ДИСЦИПЛИНЫ (МОДУЛЯ) .....</b>	<b>39</b>
5.1. Перечень основной и дополнительной учебной литературы для освоения дисциплины (модуля) .....	39
5.1.1. Основная литература.....	39
5.1.2. Дополнительная литература.....	40
5.2 Перечень ресурсов информационно-коммуникационной сети «Интернет», необходимых для освоения дисциплины (модуля) .....	41
5.3 Методические указания для обучающихся по освоению дисциплины (модуля).....	42
5.4 Информационно-технологическое обеспечение образовательного процесса по дисциплины (модуля) .....	42
5.4.1. Средства информационных технологий .....	43
5.4.2. Лицензионное и свободно распространяемое программное обеспечение, в том числе отечественного производства:.....	43
5.4.3. Информационные справочные системы и профессиональные базы данных .....	43
5.5. Материально-техническое обеспечение образовательного процесса по дисциплине (модулю).....	43
5.6. Образовательные технологии.....	44
<b>ЛИСТ РЕГИСТРАЦИИ ИЗМЕНЕНИЙ.....</b>	<b>45</b>

Рабочая программа дисциплины (модуля) «Основы военной подготовки» разработана на основании федерального государственного образовательного стандарта высшего образования — специалитета по специальности 37.05.02 Психология служебной деятельности, утвержденного приказом Министерства науки и высшего образования Российской Федерации от 31.08.2020 № 1137, учебного плана по основной профессиональной образовательной программе высшего образования – программе специалитета по специальности 37.05.02 Психология служебной деятельности, а также с учетом профессиональных стандартов, сопряженных с профессиональной деятельностью выпускника:

- 03.008 «Психолог в социальной сфере»;
- 03.018 «Психолог-консультант».
- 12.019 «Психолог в служебной деятельности».


Рабочая программа дисциплины (модуля) «Основы военной подготовки» разработана рабочей группой в составе:

докт. полит.наук, доцент Зеленков М.Ю., канд.ист. наук Леонов В.В.

Рабочая программа дисциплины (модуля) обсуждена и утверждена на заседании кафедры основ военной подготовки (предметная кафедра)

Протокол № 1 от «03» мая 2023 года

Заведующий кафедрой основ военной подготовки (предметная кафедра)  
канд. ист. наук



В.В. Леонов

---

(подпись)

Рабочая программа дисциплины (модуля) рецензирована и рекомендована к утверждению:

Главный специалист Главного управления кадров МО РФ



В.Н. Карпизин

---

(подпись)

Заведующий кафедрой философии Государственного университета просвещения доктор философских наук, профессор



Я.В. Бондарева

---

(подпись)

## РАЗДЕЛ 1. ПАСПОРТ РАБОЧЕЙ ПРОГРАММЫ ДИСЦИПЛИНЫ (МОДУЛЯ)

### 1.1. Цель и задачи дисциплины (модуля)

Цель дисциплины (модуля) заключается в получении обучающимися образовательных организаций высшего образования (далее – вуз) знаний, умений и навыков, необходимых для их становления в качестве граждан, способных и готовых к выполнению воинского долга и обязанности по защите своей Родины в соответствии с законодательством Российской Федерации.

Задачи дисциплины (модуля):

1. формирование у обучающихся понимания главных положений военной доктрины Российской Федерации, а также основ военного строительства и структуры Вооруженных Сил Российской Федерации (ВС РФ);
2. формирование у обучающихся высокого общественного сознания и воинского долга;
3. воспитание дисциплинированности, высоких морально-психологических качеств личности гражданина – патриота;
4. освоение базовых знаний и формирование ключевых навыков военного дела;
5. раскрытие специфики деятельности различных категорий военнослужащих ВС РФ;
6. ознакомление с нормативными документами в области обеспечения обороны государства и прохождения военной службы;
7. формирование строевой подтянутости, уважительного отношения к воинским ритуалам и традициям, военной форме одежды;
8. изучение и принятие правил воинской вежливости;
9. овладение знаниями уставных норм и правил поведения военнослужащих.

**1.2. Планируемые результаты обучения по дисциплине (модулю) в рамках планируемых результатов освоения основной профессиональной образовательной программы высшего образования – программы *специалитета*, соотнесенные с установленными индикаторами достижения компетенций**

Процесс освоения дисциплины (модуля) направлен на формирование у обучающихся следующих компетенций: УК-8 в соответствии с учебным планом.

В результате освоения дисциплины (модуля) обучающийся должен демонстрировать следующие результаты:

Категория компетенций	Код компетенции Формулировка компетенции	Код и наименование индикатора достижения компетенции	Результаты обучения
Безопасность жизнедеятельности	УК-8 Способен создавать и поддерживать в повседневной жизни и в профессиональной деятельности безопасные условия жизнедеятельности для сохранения природной среды, обеспечения устойчивого развития	УК-8.1. Знает основы и правила обеспечения безопасности жизнедеятельности, классификацию опасных и вредных факторов среды обитания человека, правовые и организационные основы безопасности жизнедеятельности.	<b>знать:</b> основные положения общевоинских уставов ВС РФ; организацию внутреннего порядка в подразделении; основные положения Курса стрельб из стрелкового оружия;

	<p>общества, в том числе при угрозе и возникновении чрезвычайных ситуаций и военных конфликтов.</p>	<p>УК-8.2. Осуществляет оперативные действия в случае возникновения чрезвычайных ситуаций в том числе при угрозе и возникновении военных конфликтов</p>	<p>устройство стрелкового оружия, боеприпасов и ручных гранат; предназначение, задачи и организационно-штатную структуру общевойсковых подразделений; основные факторы, определяющие характер, организацию и способы ведения современного общевойскового боя; общие сведения о ядерном, химическом и биологическом оружии, средствах его применения; правила поведения и меры профилактики в условиях заражения радиоактивными, отравляющими веществами и бактериальными средствами; тактические свойства местности, их влияние на действия подразделений в боевой обстановке; назначение, номенклатуру и условные знаки топографических карт; основные способы и средства оказания первой медицинской помощи при ранениях и травмах; тенденции и особенности развития современных международных отношений, место и роль России в многополярном мире, основные направления социально-экономического, политического и военно-технического развития страны; основные положения Военной доктрины РФ; правовое положение и порядок прохождения военной</p>
		<p>УК-8.3. Создает и поддерживает безопасные условия жизнедеятельности в повседневной жизни и в профессиональной деятельности, адекватно реагирует на возникновение чрезвычайных ситуаций и предотвращает негативные последствия для сохранения природной среды.</p>	

			<p>службы; <b>уметь:</b> правильно применять и выполнять положения общевоинских уставов ВС РФ; осуществлять разборку и сборку автомата (АК-74) и пистолета (ПМ), подготовку к боевому применению ручных гранат; оборудовать позицию для стрельбы из стрелкового оружия; выполнять мероприятия радиационной, химической и биологической защиты; читать топографические карты различной номенклатуры; давать оценку международным военнополитическим и внутренним событиям и фактам с позиции патриота своего Отечества; применять положения нормативно-правовых актов; <b>владеть:</b> строевыми приемами на месте и в движении; навыками управления строями взвода; навыками стрельбы из стрелкового оружия; навыками подготовки к ведению общевойскового боя; навыками применения индивидуальных средств РХБ защиты; навыками ориентирования на местности по карте и без карты; навыками применения индивидуальных средств медицинской защиты и подручных средств для оказания первой медицинской помощи при ранениях и травмах; навыками работы с нормативно-</p>
--	--	--	---

			правовыми докумен- тами.
--	--	--	-----------------------------

## РАЗДЕЛ 2. СТРУКТУРА И СОДЕРЖАНИЕ ДИСЦИПЛИНЫ (МОДУЛЯ)

### 2.1. Объем дисциплины (модуля), включая контактную работу обучающегося с педагогическими работниками и самостоятельную работу обучающегося

Общая трудоемкость дисциплины (модуля) составляет 3 зачетные единицы.

#### Очная форма обучения

Вид учебной работы	Всего часов	Семестры
		2
<b>Контактная работа обучающихся с педагогическими работниками</b>	<b>68</b>	<b>68</b>
Лекционные занятия	26	26
<i>из них: в форме практической подготовки</i>	0	0
Практические занятия	42	42
<i>из них: в форме практической подготовки</i>	0	0
<b>Самостоятельная работа обучающихся</b>	<b>31</b>	<b>31</b>
<b>Контроль промежуточной аттестации</b>	<b>9</b>	<b>9</b>
Форма промежуточной аттестации	Дифференцированный зачет	
<b>ОБЪЕМ ДИСЦИПЛИНЫ (МОДУЛЯ) В ЧАСАХ</b>	<b>108</b>	<b>108</b>

### 2.2. Учебно-тематический план дисциплины (модуля)

#### Очной формы обучения

Раздел, тема	Виды учебной работы, академических часов									
	Всего	Самостоятельная работа	Контактная работа обучающихся с педагогическими работниками							
			Всего	Лекционные занятия	<i>из них: в форме практической подготовки</i>	Практические занятия	<i>из них: в форме практической подготовки</i>	Лабораторные занятия	<i>из них: в форме практической подготовки</i>	Консультации / Иная контактная работа

Раздел, тема	Виды учебной работы, академических часов										
	Всего	Самостоятельная работа	Контактная работа обучающихся с педагогическими работниками								
			Всего	Лекционные занятия	из них: в форме практической подготовки	Практические занятия	из них: в форме практической подготовки	Лабораторные занятия	из них: в форме практической подготовки	Консультации / Иная контактная работа	из них: в форме практической подготовки
<b>Семестр 2</b>											
<b>Раздел 1. Общевоинские уставы ВС РФ</b>	<b>13</b>	<b>3</b>	<b>10</b>	<b>8</b>	<b>0</b>	<b>2</b>	<b>0</b>	<b>0</b>	<b>0</b>	<b>0</b>	<b>0</b>
Тема 1. Общевоинские уставы Вооруженных Сил Российской Федерации, их основные требования и содержание	7	1	6	6	0	0	0	0	0	0	0
Тема 2. Внутренний порядок и суточный наряд	3	1	2	2	0	0	0	0	0	0	0
Тема 3. Общие положения Устава гарнизонной и караульной службы	3	1	2	0	0	2	0	0	0	0	0
<b>Раздел 2. Строевая подготовка</b>	<b>9</b>	<b>3</b>	<b>6</b>	<b>0</b>	<b>0</b>	<b>6</b>	<b>0</b>	<b>0</b>	<b>0</b>	<b>0</b>	<b>0</b>
Тема 4. Строевые приемы и движение без оружия	9	3	6	0	0	6	0	0	0	0	0
<b>Раздел 3. Огневая подготовка из стрелкового оружия</b>	<b>28</b>	<b>10</b>	<b>20</b>	<b>0</b>	<b>0</b>	<b>18</b>	<b>0</b>	<b>0</b>	<b>0</b>	<b>0</b>	<b>0</b>
Тема 5. Основы, приемы и правила стрельбы из стрелкового оружия	3	1	2	0	0	2	0	0	0	0	0
Тема 6. Назначение, боевые свойства, материальная часть и применение стрелкового оружия, ручных противотанковых гранатометов и ручных гранат	16	6	10	0	0	10	0	0	0	0	0
Тема 7. Выполнение упражнений учебных стрельб из стрелкового оружия	9	3	6	0	0	6	0	0	0	0	0
<b>Раздел 4. Основы тактики общевойсковых подразделений</b>	<b>15</b>	<b>5</b>	<b>10</b>	<b>8</b>	<b>0</b>	<b>2</b>	<b>0</b>	<b>0</b>	<b>0</b>	<b>0</b>	<b>0</b>
Тема 8. Вооруженные	6	2	4	4	0	0	0	0	0	0	0



Раздел, тема	Виды учебной работы, академических часов										
	Всего	Самостоятельная работа	Контактная работа обучающихся с педагогическими работниками								
			Всего	Лекционные занятия	из них: в форме практической подготовки	Практические занятия	из них: в форме практической подготовки	Лабораторные занятия	из них: в форме практической подготовки	Консультации / Иная контактная работа	из них: в форме практической подготовки
Силы Российской Федерации их состав и задачи. Тактико-технические характеристики (ТТХ) основных образцов вооружения и техники ВС РФ											
Тема 9. Основы общевойскового боя	3	1	2	2	0	0	0	0	0	0	0
Тема 10. Основы инженерного обеспечения	3	1	2	0	0	2	0	0	0	0	0
Тема 11. Организация воинских частей и подразделений, вооружение, боевая техника вероятного противника	3	1	2	2	0	0	0	0	0	0	0
<b>Раздел 5. Радиационная, химическая и биологическая защита</b>	<b>9</b>	<b>3</b>	<b>6</b>	<b>2</b>	<b>0</b>	<b>4</b>	<b>0</b>	<b>0</b>	<b>0</b>	<b>0</b>	<b>0</b>
Тема 12. Ядерное, химическое, биологическое, зажигательное оружие	3	1	2	2	0	0	0	0	0	0	0
Тема 13. Радиационная, химическая и биологическая защита	6	2	4	0	0	4	0	0	0	0	0
<b>Раздел 6. Военная топография</b>	<b>6</b>	<b>2</b>	<b>4</b>	<b>2</b>	<b>0</b>	<b>2</b>	<b>0</b>	<b>0</b>	<b>0</b>	<b>0</b>	<b>0</b>
Тема 14. Местность как элемент боевой обстановки. Измерения и ориентирование на местности без карты, движение по азимутам	3	1	2	2	0	0	0	0	0	0	0
Тема 15. Топографические карты и их чтение, подготовка к работе. Определение координат объектов и целеуказания по карте	3	1	2	0	0	2	0	0	0	0	0
<b>Раздел 7. Основы меди-</b>	<b>9</b>	<b>3</b>	<b>6</b>	<b>2</b>	<b>0</b>	<b>4</b>	<b>0</b>	<b>0</b>	<b>0</b>	<b>0</b>	<b>0</b>

Раздел, тема	Виды учебной работы, академических часов										
	Всего	Самостоятельная работа	Контактная работа обучающихся с педагогическими работниками								
			Всего	Лекционные занятия	из них: в форме практической подготовки	Практические занятия	из них: в форме практической подготовки	Лабораторные занятия	из них: в форме практической подготовки	Консультации / Иная контактная работа	из них: в форме практической подготовки
<b>цинского обеспечения</b>											
Тема 16. Медицинское обеспечение войск (сил), первая медицинская помощь при ранениях, травмах и особых случаях	9	3	6	2	0	4	0	0	0	0	0
<b>Раздел 8. Военно-политическая подготовка</b>	<b>9</b>	<b>1</b>	<b>6</b>	<b>2</b>	<b>0</b>	<b>4</b>	<b>0</b>	<b>0</b>	<b>0</b>	<b>0</b>	<b>0</b>
Тема 17. Россия в современном мире. Основные направления социально-экономического, политического и военно-технического развития страны	9	1	6	2	0	4	0	0	0	0	0
<b>Раздел 9. Правовая подготовка</b>	<b>3</b>	<b>1</b>	<b>2</b>	<b>2</b>	<b>0</b>	<b>0</b>	<b>0</b>	<b>0</b>	<b>0</b>	<b>0</b>	<b>0</b>
Тема 18. Военная доктрина РФ. Законодательство Российской Федерации о прохождении военной службы	3	1	2	2	0	0	0	0	0	0	0
<b>Контроль промежуточной аттестации (час)</b>	<b>9</b>	<b>0</b>	<b>0</b>	<b>0</b>	<b>0</b>	<b>0</b>	<b>0</b>	<b>0</b>	<b>0</b>	<b>0</b>	<b>0</b>
<i>Форма промежуточной аттестации</i>	Дифференцированный зачет										
<b>Общий объем, часов</b>	<b>108</b>	<b>31</b>	<b>68</b>	<b>26</b>	<b>0</b>	<b>42</b>	<b>0</b>	<b>0</b>	<b>0</b>	<b>0</b>	<b>0</b>

### 2.3. Содержание дисциплины (модуля)

#### РАЗДЕЛ 1. ОБЩЕВОИНСКИЕ УСТАВЫ ВООРУЖЕННЫХ СИЛ РОССИЙСКОЙ ФЕДЕРАЦИИ

##### Перечень изучаемых элементов содержания:

Структура, требования и основное содержание общевойсковых уставов. Права военнослужащих. Общие обязанности военнослужащих. Воинские звания. Единоначалие. Начальники и

подчиненные. Старшие и младшие. Приказ и приказание. Порядок отдачи и выполнение приказа. Военская вежливость и воинская дисциплина военнослужащих. Размещение военнослужащих. Распределение времени и внутренний порядок. Суточный наряд роты, его предназначение, состав. Дневальный, дежурный по роте. Развод суточного наряда. Общие положения Устава гарнизонной и караульной службы. Обязанности разводящего, часового.

**Тема 1. Общевоинские уставы Вооруженных Сил Российской Федерации, их основные требования и содержание.**

**Перечень изучаемых элементов содержания:**

Структура, требования и основное содержание общевоинских уставов. Права военнослужащих. Общие обязанности военнослужащих. Воинские звания. Единоначалие. Начальники и подчиненные. Старшие и младшие. Приказ и приказание. Порядок отдачи и выполнение приказа. Военская вежливость и воинская дисциплина военнослужащих.

**Тема 2. Внутренний порядок и суточный наряд.**

**Перечень изучаемых элементов содержания:**

Размещение военнослужащих. Распределение времени и внутренний порядок. Суточный наряд роты, его предназначение, состав. Дневальный, дежурный по роте. Развод суточного наряда.

**Тема 3. Общие положения Устава гарнизонной и караульной службы.**

**Перечень изучаемых элементов содержания:**

Общие положения Устава гарнизонной и караульной службы. Обязанности разводящего, часового.

## **ЗАДАНИЯ К ПРАКТИЧЕСКИМ ЗАНЯТИЯМ РАЗДЕЛА 1**

**Тема практического занятия 1:**

**Форма практического задания:** устный опрос, доклад

**Вопросы для подготовки к устному опросу:**

1. Структура, требования и основное содержание общевоинских уставов.
2. Права военнослужащих.
3. Общие обязанности военнослужащих.
4. Воинские звания военнослужащих.
5. Единоначалие в Вооруженных Силах.
6. Начальники и подчиненные в Вооруженных Силах.
7. Старшие и младшие в Вооруженных Силах.
8. Приказ и приказание в Вооруженных Силах.
9. Порядок отдачи и выполнение приказа в Вооруженных Силах.
10. Военская вежливость и воинская дисциплина военнослужащих.

**Темы докладов:**

1. Размещение военнослужащих.
2. Распределение времени и внутренний порядок.
3. Суточный наряд роты, его предназначение, состав.

4. Дневальный, дежурный по роте.
5. Развод суточного наряда.

### **Тема практического занятия 2:**

**Форма практического задания:** устный опрос, доклад

#### **Вопросы для подготовки к устному опросу:**

1. Общие положения Устава гарнизонной и караульной службы.
2. Караул и его назначение.
3. Обязанности разводящего
4. Обязанности часового.
5. Внутренний порядок в караулах.

#### **Темы докладов:**

1. Организация и несение караульной службы.
2. Организация и несение гарнизонной службы.
3. Обязанности военного коменданта железнодорожного (водного) участка и станции (порта, аэропорта).
4. Обязанности военного патруля.

### **РУБЕЖНЫЙ КОНТРОЛЬ К РАЗДЕЛУ 1**

**форма рубежного контроля – устный опрос**

## **РАЗДЕЛ 2. СТРОЕВАЯ ПОДГОТОВКА**

### **Перечень изучаемых элементов содержания:**

Строй и его элементы. Виды строя. Сигналы для управления строем. Команды и порядок их подачи. Обязанности командиров, военнослужащих перед построением и в строю. Строевой расчет. Строевая стойка. Выполнение команд: "Становись", "Равняйся", "Смирно", "Вольно", "Заправиться". Повороты на месте. Строевой шаг. Движение строевым шагом. Движение строевым шагом в составе подразделения. Повороты в движении. Движение в составе взвода. Управление подразделением в движении.

### **Тема 4. Строевые приемы и движение без оружия.**

#### **Перечень изучаемых элементов содержания:**

Строй и его элементы. Виды строя. Сигналы для управления строем. Команды и порядок их подачи. Обязанности командиров, военнослужащих перед построением и в строю. Строевой расчет. Строевая стойка. Выполнение команд: "Становись", "Равняйся", "Смирно", "Вольно", "Заправиться". Повороты на месте. Строевой шаг. Движение строевым шагом. Движение строевым шагом в составе подразделения. Повороты в движении. Движение в составе взвода. Управление подразделением в движении.

## **ЗАДАНИЯ К ПРАКТИЧЕСКИМ ЗАНЯТИЯМ РАЗДЕЛА 2**

### **Тема практического занятия 1:**

**Форма практического задания:** отработка и демонстрация сформированности практических навыков

**Продемонстрируйте навыки:**

Строй и его элементы.

Виды строя.

Сигналы для управления строем.

Команды и порядок их подачи.

Обязанности командиров, военнослужащих перед построением и в строю.

Строевой расчет.

Строевая стойка.

**Тема практического занятия 2:**

**Форма практического задания:** отработка и демонстрация сформированности практических навыков

**Продемонстрируйте навыки:**

Выполнение команды "Становись",

Выполнение команды "Равняйся",

Выполнение команды "Смирно",

Выполнение команды "Вольно",

Выполнение команды "Заправиться".

Выполнение команды «Поворот на месте».

Выполнение команды «Строевой шаг».

Выполнение команды «Движение одиночным строевым шагом».

**Тема практического занятия 3:**

**Форма практического задания:** отработка и демонстрация сформированности практических навыков.

**Продемонстрируйте навыки:**

Выполнение команды «Движение строевым шагом в составе подразделения».

Выполнение команды «Повороты в движении».

Выполнение команды «Движение в составе взвода».

Управление подразделением в движении.

**РУБЕЖНЫЙ КОНТРОЛЬ К РАЗДЕЛУ 2**

**форма рубежного контроля – демонстрация сформированности практических навыков**

**РАЗДЕЛ 3. ОГНЕВАЯ ПОДГОТОВКА ИЗ СТРЕЛКОВОГО ОРУЖИЯ**

**Перечень изучаемых элементов содержания:**

Требования безопасности при обращении со стрелковым оружием. Требования безопасности при проведении занятий по огневой подготовке. Приемы и правила стрельбы из стрелкового оружия. Назначение, состав, боевые свойства и порядок сборки разборки АК-74 и РПК-74. На-

значение, состав, боевые свойства и порядок сборки разборки пистолета ПМ. Назначение, состав, боевые свойства РПГ-7. Назначение, боевые свойства и материальная часть ручных гранат. Сборка разборка пистолета ПМ и подготовка его к боевому применению. Сборка разборка АК-74, РПК-74 и подготовка их к боевому применению. Снаряжение магазинов и подготовка ручных гранат к боевому применению. Требования безопасности при организации и проведении стрельб из стрелкового оружия. Порядок выполнения упражнения учебных стрельб. Меры безопасности при проведении стрельб и проверка усвоения знаний и мер безопасности при обращении со стрелковым оружием. Выполнение норматива № 1 курса стрельб из стрелкового оружия. Требования безопасности при обращении со стрелковым оружием. Требования безопасности при проведении занятий по огневой подготовке. Приемы и правила стрельбы из стрелкового оружия.

#### **Тема 5. Основы, приемы и правила стрельбы из стрелкового оружия.**

##### **Перечень изучаемых элементов содержания:**

Требования безопасности при обращении со стрелковым оружием. Требования безопасности при проведении занятий по огневой подготовке.

#### **Тема 6. Назначение, боевые свойства, материальная часть и применение стрелкового оружия, ручных противотанковых гранатометов и ручных гранат.**

##### **Перечень изучаемых элементов содержания:**

Назначение, состав, боевые свойства и порядок сборки разборки АК-74 и РПК-74. Назначение, состав, боевые свойства и порядок сборки разборки пистолета ПМ. Назначение, состав, боевые свойства РПГ-7. Назначение, боевые свойства и материальная часть ручных гранат. Сборка разборка пистолета ПМ и подготовка его к боевому применению. Сборка разборка АК-74, РПК-74 и подготовка их к боевому применению. Снаряжение магазинов и подготовка ручных гранат к боевому применению.

#### **Тема 7. Выполнение упражнений учебных стрельб из стрелкового оружия.**

##### **Перечень изучаемых элементов содержания:**

Требования безопасности при организации и проведении стрельб из стрелкового оружия. Порядок выполнения упражнения учебных стрельб. Меры безопасности при проведении стрельб и проверка усвоения знаний и мер безопасности при обращении со стрелковым оружием. Выполнение норматива № 1 курса стрельб из стрелкового оружия.

### **ЗАДАНИЯ К ПРАКТИЧЕСКИМ ЗАНЯТИЯМ РАЗДЕЛА 3**

#### **Тема практического занятия 1:**

**Форма практического задания:** отработка и демонстрация сформированности практических навыков.

##### **Продемонстрируйте навыки:**

1. Выполнение требований безопасности при обращении со стрелковым оружием.
2. Выполнение требований безопасности при проведении занятий по огневой подготовке.

#### **Тема практического занятия 2:**

**Форма практического задания:** отработка и демонстрация сформированности практических навыков.

##### **Продемонстрируйте навыки:**

1. Назначение, состав, боевые свойства АК-74.

- 2.Порядок сборки разборки АК-74.
- 3.Сборка разборка АК-74 и подготовка их к боевому применению.
- 4.Снаряжение магазинов

**Тема практического занятия 3:**

**Форма практического задания:** отработка и демонстрация сформированности практических навыков.

**Продемонстрируйте навыки:**

- 1.Назначение, состав, боевые свойства РПК-74.
- 2.Порядок сборки разборки РПК-74.
- 3.Сборка разборка РПК-74 и подготовка их к боевому применению.
- 4.Снаряжение магазинов

**Тема практического занятия 4:**

**Форма практического задания:** отработка и демонстрация сформированности практических навыков.

**Продемонстрируйте навыки:**

- 1.Назначение, состав, боевые свойства пистолета ПМ.
- 2.Порядок сборки разборки пистолета ПМ.
- 3.Сборка разборка пистолета ПМ и подготовка его к боевому применению.
- 4.Снаряжение магазинов

**Тема практического занятия 5:**

**Форма практического задания:** отработка и демонстрация сформированности практических навыков.

**Продемонстрируйте навыки:**

- 1.Назначение, состав, боевые свойства РПГ-7.
- 2.Снаряжение РПГ-7.

**Тема практического занятия 6:**

**Форма практического задания:** отработка и демонстрация сформированности практических навыков.

**Продемонстрируйте навыки:**

- 1.Назначение, боевые свойства и материальная часть ручных гранат (Ф-1, РГД-5).
- 2.Подготовка ручных гранат к боевому применению.

**Тема практического занятия 7:**

**Форма практического задания:** отработка и демонстрация сформированности практических навыков.

**Продемонстрируйте навыки:**

1. Выполнение требований безопасности при организации и проведении стрельб из стрелкового оружия.
2. Порядок выполнения упражнения учебных стрельб.

3. Меры безопасности при проведении стрельб и проверка усвоения знаний и мер безопасности при обращении со стрелковым оружием.

4. Выполнение норматива № 1 курса стрельб из стрелкового оружия.

### **РУБЕЖНЫЙ КОНТРОЛЬ К РАЗДЕЛУ 3**

**форма рубежного контроля – Демонстрация сформированности практических навыков**

## **РАЗДЕЛ 4. ОСНОВЫ ТАКТИКИ ОБЩЕВОЙСКОВЫХ ПОДРАЗДЕЛЕНИЙ**

### **Перечень изучаемых элементов содержания:**

Вооруженные Силы Российской Федерации их состав и задачи. Назначение, структура мотострелковых и танковых подразделений сухопутных войск, их задачи в бою. Боевое предназначение входящих в них подразделений. Тактико-технические характеристики основных образцов вооружения и техники ВС РФ. Сущность современного общевойскового боя, его характеристики и виды. Способы ведения современного общевойскового боя и средства вооруженной борьбы. Цели и основные задачи инженерного обеспечения частей и подразделений. Назначение, классификация инженерных боеприпасов, инженерных заграждений и их характеристики. Полевые фортификационные сооружения: окоп, траншея, ход сообщения, укрытия, убежища. Организация, вооружение, боевая техника подразделений мпб и тб армии США. Организация, вооружение, боевая техника подразделений мпб и тб армии Германии.

**Тема 8. Вооруженные Силы Российской Федерации их состав и задачи. Тактико-технические характеристики (ТТХ) основных образцов вооружения и техники ВС РФ.**

### **Перечень изучаемых элементов содержания:**

Вооруженные Силы Российской Федерации их состав и задачи. Назначение, структура мотострелковых и танковых подразделений сухопутных войск, их задачи в бою. Боевое предназначение входящих в них подразделений. Тактико-технические характеристики основных образцов вооружения и техники ВС РФ.

### **Тема 9. Основы общевойскового боя.**

#### **Перечень изучаемых элементов содержания:**

Сущность современного общевойскового боя, его характеристики и виды. Способы ведения современного общевойскового боя и средства вооруженной борьбы.

### **Тема 10. Основы инженерного обеспечения.**

#### **Перечень изучаемых элементов содержания:**

Цели и основные задачи инженерного обеспечения частей и подразделений. Назначение, классификация инженерных боеприпасов, инженерных заграждений и их характеристики. Полевые фортификационные сооружения: окоп, траншея, ход сообщения, укрытия, убежища.

**Тема 11. Организация воинских частей и подразделений, вооружение, боевая техника вероятного противника.**

#### **Перечень изучаемых элементов содержания:**

Организация, вооружение, боевая техника подразделений мпб и тб армии США. Организация, вооружение, боевая техника подразделений мпб и тб армии Германии.



## ЗАДАНИЯ К ПРАКТИЧЕСКИМ ЗАНЯТИЯМ РАЗДЕЛА 4

### Тема практического занятия 1:

**Форма практического задания:** устный опрос, доклад

### Вопросы для подготовки к устному опросу:

1. Цели и основные задачи инженерного обеспечения частей и подразделений.
2. Назначение, классификация инженерных боеприпасов и их характеристики,
3. Назначение, классификация инженерных заграждений и их характеристики
4. Полевые фортификационные сооружения: окоп.
5. Полевые фортификационные сооружения: траншея.
6. Полевые фортификационные сооружения: ход сообщения.
7. Полевые фортификационные сооружения: укрытия.
8. Полевые фортификационные сооружения: убежища.

### Темы докладов:

1. Порядок оборудования одиночного стрелкового окопа, его элементы и размеры.
2. Приемы выполнения работ при оборудовании окопа для стрельбы лежа и последовательность его расширения для стрельбы с колена и стоя.
3. Маскировка окопов.

## РУБЕЖНЫЙ КОНТРОЛЬ К РАЗДЕЛУ 4

**форма рубежного контроля – устный опрос.**

## РАЗДЕЛ 5. РАДИАЦИОННАЯ, ХИМИЧЕСКАЯ И БИОЛОГИЧЕСКАЯ ЗАЩИТА

### Перечень изучаемых элементов содержания:

Ядерное оружие. Средства их применения. Поражающие факторы ядерного взрыва и их воздействие на организм человека, вооружение, технику и фортификационные сооружения. Химическое оружие. Отравляющие вещества (далее – ОВ), их назначение, классификация и воздействие на организм человека. Боевые состояния, средства применения, признаки применения ОВ, их стойкость на местности. Биологическое оружие. Основные виды и поражающее действие. Средства применения, внешние признаки применения. Зажигательное оружие. Поражающие действия зажигательного оружия на личный состав, вооружение и военную технику, средства и способы защиты от него. Цель, задачи и мероприятия РХБ защиты. Мероприятия специальной обработки: дегазация, дезактивация, дезинфекция, санитарная обработка. Цели и порядок проведения частичной и полной специальной обработки. Технические средства и приборы радиационной, химической и биологической защиты. Средства индивидуальной защиты и порядок их использования. Подгонка и техническая проверка средств индивидуальной защиты.

### Тема 12. Ядерное, химическое, биологическое, зажигательное оружие.

### Перечень изучаемых элементов содержания:

Ядерное оружие. Средства их применения. Поражающие факторы ядерного взрыва и их воздействие на организм человека, вооружение, технику и фортификационные сооружения. Химическое оружие. Отравляющие вещества (ОВ), их назначение, классификация и воздействие на организм человека. Боевые состояния, средства применения, признаки применения ОВ, их стойкость на местности. Биологическое оружие. Основные виды и поражающее действие. Средства

применения, внешние признаки применения. Зажигательное оружие. Поражающие действия зажигательного оружия на личный состав, вооружение и военную технику, средства и способы защиты от него.

### **Тема 13. Радиационная, химическая и биологическая защита.**

#### **Перечень изучаемых элементов содержания:**

Цель, задачи и мероприятия РХБ защиты. Мероприятия специальной обработки: дегазация, дезактивация, дезинфекция, санитарная обработка. Цели и порядок проведения частичной и полной специальной обработки. Технические средства и приборы радиационной, химической и биологической защиты. Средства индивидуальной защиты и порядок их использования. Подгонка и техническая проверка средств индивидуальной защиты.

## **ЗАДАНИЯ К ПРАКТИЧЕСКИМ ЗАНЯТИЯМ РАЗДЕЛА 5**

### **Тема практического занятия 1:**

**Форма практического задания:** отработка и демонстрация сформированности практических навыков.

#### **Продемонстрируйте навыки:**

1. Порядок специальной обработки: дегазация.
2. Порядок специальной обработки: дезактивация.
3. Порядок специальной обработки: дезинфекция.
4. Порядок специальной обработки: санитарная обработка.
5. Порядок проведения частичной специальной обработки.
6. Порядок проведения полной специальной обработки.
7. Порядок применения технических средств и приборов радиационной, химической и биологической защиты.

### **Тема практического занятия 2:**

**Форма практического задания:** отработка и демонстрация сформированности практических навыков.

#### **Продемонстрируйте навыки:**

1. Порядок надевания противогаза. Отработка норматива.
2. Порядок надевания ОЗК. Отработка норматива.
3. Порядок подгонки и технической проверки средств индивидуальной защиты.

## **РУБЕЖНЫЙ КОНТРОЛЬ К РАЗДЕЛУ 5**

**Форма рубежного контроля – демонстрация сформированности практических навыков.**

## **РАЗДЕЛ 6. ВОЕННАЯ ТОПОГРАФИЯ**

#### **Перечень изучаемых элементов содержания:**

Местность как элемент боевой обстановки. Способы ориентирования на местности без карты. Способы измерения расстояний. Движение по азимутам. Геометрическая сущность, клас-

сификация и назначение топографических карт. Определение географических и прямоугольных координат объектов по карте. Целеуказание по карте.

**Тема 14. Местность как элемент боевой обстановки. Измерения и ориентирование на местности без карты, движение по азимутам.**

**Перечень изучаемых элементов содержания:**

Местность как элемент боевой обстановки. Способы ориентирования на местности без карты. Способы измерения расстояний. Движение по азимутам.

**Тема 15. Топографические карты и их чтение, подготовка к работе. Определение координат объектов и целеуказания по карте.**

**Перечень изучаемых элементов содержания:**

Геометрическая сущность, классификация и назначение топографических карт. Определение географических и прямоугольных координат объектов по карте. Целеуказание по карте.

## **ЗАДАНИЯ К ПРАКТИЧЕСКИМ ЗАНЯТИЯМ РАЗДЕЛА 6**

**Тема практического занятия 1:**

**Форма практического задания:** устный опрос, доклад

**Вопросы для подготовки к устному опросу:**

1. Геометрическая сущность, классификация и назначение топографических карт.
2. Определение географических и прямоугольных координат объектов по карте.
3. Целеуказание по карте.

**Темы докладов:**

1. Виды топографических карт.
2. Условные знаки и пояснительные надписи.
3. Примеры чтения карты, определение расстояний и координат целей.
4. Порядок составления карточек и схем.

## **РУБЕЖНЫЙ КОНТРОЛЬ К РАЗДЕЛУ 6**

**Форма рубежного контроля – устный опрос**

## **РАЗДЕЛ 7. ОСНОВЫ МЕДИЦИНСКОГО ОБЕСПЕЧЕНИЯ**

**Перечень изучаемых элементов содержания:**

Медицинское обеспечение – как вид всестороннего обеспечения войск. Обязанности и оснащение должностных лиц медицинской службы тактического звена в бою. Общие правила оказания самопомощи и взаимопомощи. Первая помощь при ранениях и травмах. Первая помощь при поражении отравляющими веществами, бактериологическими средствами. Содержание мероприятия доврачебной помощи.

**Тема 16. Медицинское обеспечение войск (сил), первая медицинская помощь при ранениях, травмах и особых случаях.**

**Перечень изучаемых элементов содержания:**

Медицинское обеспечение - как вид всестороннего обеспечения войск. Обязанности и оснащение должностных лиц медицинской службы тактического звена в бою. Общие правила оказания самопомощи и взаимопомощи. Первая помощь при ранениях и травмах. Первая помощь

при поражении отравляющими веществами, бактериологическими средствами. Содержание мероприятия доврачебной помощи.

## **ЗАДАНИЯ К ПРАКТИЧЕСКИМ ЗАНЯТИЯМ РАЗДЕЛА 7**

### **Тема практического занятия 1:**

**Форма практического задания:** устный опрос, доклад

#### **Вопросы для подготовки к устному опросу:**

1. Медицинское обеспечение - как вид всестороннего обеспечения войск.
2. Обязанности и оснащение должностных лиц медицинской службы тактического звена в бою.
3. Общие правила оказания самопомощи и взаимопомощи.

#### **Темы докладов:**

1. . Понятия об инфекционных заболеваниях. Предупреждение инфекционных заболеваний. Профилактика инфекционных заболеваний.
2. Предупреждение кожно-гнойничковых заболеваний. Причины кожно-гнойничковых заболеваний.

### **Тема практического занятия 2:**

**Форма практического задания:** отработка и демонстрация сформированности практических навыков.

#### **Продемонстрируйте навыки:**

1. Оказание первой помощи при ранениях.
2. оказание первой помощи при травмах.
3. Оказание первой помощи при поражении отравляющими веществами, бактериологическими средствами.
4. Порядок проведения мероприятия доврачебной помощи.

## **РУБЕЖНЫЙ КОНТРОЛЬ К РАЗДЕЛУ 7**

**Форма рубежного контроля – Демонстрация сформированности практических навыков.**

## **РАЗДЕЛ 8. ВОЕННО-ПОЛИТИЧЕСКАЯ ПОДГОТОВКА**

### **Перечень изучаемых элементов содержания:**

Новые тенденции и особенности развития современных международных отношений. Место и роль России в многополярном мире. Основные направления социально-экономического, политического и военно-технического развития Российской Федерации. Цели, задачи, направления и формы военно-политической работы в подразделении, требования руководящих документов.

**Тема 17. Россия в современном мире. Основные направления социально-экономического, политического и военно-технического развития страны.**

### **Перечень изучаемых элементов содержания:**

Новые тенденции и особенности развития современных международных отношений. Место и роль России в многополярном мире. Основные направления социально-экономического, политического и военно-технического развития Российской Федерации. Цели, задачи, направления и формы военно-политической работы в подразделении, требования руководящих документов.

## **РАЗДЕЛ 9. ПРАВОВАЯ ПОДГОТОВКА**

### **Перечень изучаемых элементов содержания:**

Основные положения Военной доктрины Российской Федерации. Правовая основа воинской обязанности и военной службы. Понятие военной службы, ее виды и их характеристики. Обязанности граждан по воинскому учету.

**Тема 18. Военная доктрина Российской Федерации. Законодательство Российской Федерации о прохождении военной службы.**

### **Перечень изучаемых элементов содержания:**

Основные положения Военной доктрины Российской Федерации. Правовая основа воинской обязанности и военной службы. Понятие военной службы, ее виды и их характеристики. Обязанности граждан по воинскому учету.

## **РАЗДЕЛ 3. УЧЕБНО-МЕТОДИЧЕСКОЕ ОБЕСПЕЧЕНИЕ САМОСТОЯТЕЛЬНОЙ РАБОТЫ ОБУЧАЮЩИХСЯ ПО ДИСЦИПЛИНЕ (МОДУЛЮ)**

### **3.1. Виды самостоятельной работы обучающихся по дисциплине (модулю)**

#### *Очная форма обучения*

<b>Раздел, тема</b>	<b>Количество часов</b>	<b>Вид самостоятельной работы</b>
<b>Семестр</b>		
Раздел 1. Общевоинские уставы ВС РФ	1	Подготовка к опросу
	1	Подготовка доклада
	1	Самостоятельное изучение материала
Раздел 2. Строевая подготовка	3	Самостоятельное изучение материала
Раздел 3. Огневая подготовка из стрелкового оружия	10	Самостоятельное изучение материала
Раздел 4. Основы тактики общевойсковых подразделений	5	Самостоятельное изучение материала
Раздел 5. Радиационная, химическая и биологическая защита	3	Самостоятельное изучение материала
Раздел 6. Военная топография	2	Самостоятельное изучение материала
Раздел 7. Основы медицинского обеспечения	3	Самостоятельное изучение материала

Раздел 8. Военно-политическая подготовка	1	Самостоятельное изучение материала
Раздел 9. Правовая подготовка	1	Самостоятельное изучение материала
<b>Общий объем по модулю/семестру, часов</b>	31	-
<b>Общий объем по дисциплине (модулю), часов</b>	31	-

### 3.2. Задания для самостоятельной работы

#### Задания для самостоятельной работы к Разделу 1

#### Вопросы для самостоятельной работы к Разделу 1

1. Структура, требования и основное содержание общевойсковых уставов.
2. Права военнослужащих.
3. Общие обязанности военнослужащих.
4. Воинские звания военнослужащих.
5. Единоначалие в Вооруженных Силах.
6. Начальники и подчиненные в Вооруженных Силах.
7. Старшие и младшие в Вооруженных Силах.
8. Приказ и приказание в Вооруженных Силах.
9. Порядок отдачи и выполнение приказа в Вооруженных Силах.
10. Воинская вежливость и воинская дисциплина военнослужащих.
11. Размещение военнослужащих.
12. Распределение времени и внутренний порядок.
13. Суточный наряд роты, его предназначение, состав.
14. Дневальный, дежурный по роте.
15. Развод суточного наряда.
16. Общие положения Устава гарнизонной и караульной службы.
17. Караул и его назначение.
18. Обязанности разводящего
19. Обязанности часового.
20. Внутренний порядок в караулах.
21. Организация и несение караульной службы.
22. Организация и несение гарнизонной службы.
23. Обязанности военного коменданта железнодорожного (водного) участка и станции (порта, аэропорта).
24. Обязанности военного патруля.

#### Литература для самостоятельного изучения к Разделу 1

1. «Часть первая. Организация и несение гарнизонной службы» (Устав гарнизонной и караульной служб Вооруженных Сил Российской Федерации . — 3-е изд., стер. — Санкт-Петербург : Лань, 2022. — ISBN 978-5-8114-9331-9. — Текст : электронный // Лань : электронно-библиотечная система. — URL: <https://e.lanbook.com/book/189496> (дата обращения: 27.12.2022). — Режим доступа: для авториз. пользователей. — С. 8.).
2. «ГЛАВА 1.ОБЩИЕ ПОЛОЖЕНИЯ» (Дисциплинарный устав Вооруженных Сил Российской Федерации . — 4-е изд., стер. — Санкт-Петербург : Лань, 2022. — ISBN 978-5-507-45349-8. — Текст : электронный // Лань : электронно-библиотечная система. — URL: <https://e.lanbook.com/book/265208> (дата обращения: 27.12.2022). — Режим доступа: для авториз. пользователей. — С. 4.).
3. «ЕДИНОНАЧАЛИЕ. КОМАНДИРЫ (НАЧАЛЬНИКИ) И ПОДЧИНЕННЫЕ. СТАРШИЕ И МЛАДШИЕ» (Устав внутренней службы Вооруженных Сил Российской Фе-

дерации . — 2-е, стер. — Санкт-Петербург : Лань, 2021. — ISBN 978-5-8114-7571-1. — Текст : электронный // Лань : электронно-библиотечная система. — URL: <https://e.lanbook.com/book/162395> (дата обращения: 27.12.2022). — Режим доступа: для авториз. пользователей. — С. 19.).

4. «Часть вторая. Организация и несение караульной службы» (Устав гарнизонной и караульной служб Вооруженных Сил Российской Федерации . — 3-е изд., стер. — Санкт-Петербург : Лань, 2022. — ISBN 978-5-8114-9331-9. — Текст : электронный // Лань : электронно-библиотечная система. — URL: <https://e.lanbook.com/book/189496> (дата обращения: 27.12.2022). — Режим доступа: для авториз. пользователей. — С. 61.).

5. «ГЛАВА 4. РАЗМЕЩЕНИЕ ВОЕННОСЛУЖАЩИХ» (Устав внутренней службы Вооруженных Сил Российской Федерации . — 2-е, стер. — Санкт-Петербург : Лань, 2021. — ISBN 978-5-8114-7571-1. — Текст : электронный // Лань : электронно-библиотечная система. — URL: <https://e.lanbook.com/book/162395> (дата обращения: 27.12.2022). — Режим доступа: для авториз. пользователей. — С. 109.).

6. «ГЛАВА 2. НАРЯД ГАРНИЗОННОЙ СЛУЖБЫ» (Устав гарнизонной и караульной служб Вооруженных Сил Российской Федерации . — 3-е изд., стер. — Санкт-Петербург : Лань, 2022. — ISBN 978-5-8114-9331-9. — Текст : электронный // Лань : электронно-библиотечная система. — URL: <https://e.lanbook.com/book/189496> (дата обращения: 27.12.2022). — Режим доступа: для авториз. пользователей. — С. 44.).

## **Задания для самостоятельной работы к Разделу 2**

### **Вопросы для самостоятельной работы к Разделу 2**

7. Строй и его элементы.
8. Виды строя.
9. Сигналы для управления строем.
10. Команды и порядок их подачи.
11. Обязанности командиров, военнослужащих перед построением и в строю.
12. Строевой расчет.
13. Строевая стойка.
14. Выполнение команд: "Становись", "Равняйся", "Смирно", "Вольно", "Заправиться".
15. Повороты на месте.
16. Строевой шаг.
17. Движение строевым шагом.
18. Движение строевым шагом в составе подразделения.
19. Повороты в движении.
20. Движение в составе взвода.
21. Управление подразделением в движении.

### **Литература для самостоятельного изучения к Разделу 2**

1. «ГЛАВА 1. ОБЩИЕ ПОЛОЖЕНИЯ» (Строевой устав Вооруженных Сил Российской Федерации . — 3-е изд., стер. — Санкт-Петербург : Лань, 2022. — ISBN 978-5-507-45357-3. — Текст : электронный // Лань : электронно-библиотечная система. — URL: <https://e.lanbook.com/book/265211> (дата обращения: 27.12.2022). — Режим доступа: для авториз. пользователей. — С. 4.).
2. «ГЛАВА IV. СТРОЕВАЯ ПОДГОТОВКА» (Основы обороны государства и военной службы : учебно-методическое пособие / составители С. К. Сарыг [и др.]. — Кызыл : ТувГУ, 2020. — 84 с. — Текст : электронный // Лань : электронно-библиотечная система. — URL: <https://e.lanbook.com/book/175196> (дата обращения: 27.12.2022). — Режим доступа: для авториз. пользователей. — С. 47.).

## **Задания для самостоятельной работы к Разделу 3**

### **Вопросы для самостоятельной работы к Разделу 3**

1. Требования безопасности при обращении со стрелковым оружием.
2. Требования безопасности при проведении занятий по огневой подготовке.
3. Приемы и правила стрельбы из стрелкового оружия.
4. Назначение, состав, боевые свойства и порядок сборки разборки АК-74 и РПК-74.
5. Назначение, состав, боевые свойства и порядок сборки разборки пистолета ПМ.
6. Назначение, состав, боевые свойства РПГ-7.
7. Назначение, боевые свойства и материальная часть ручных гранат.
8. Сборка разборка пистолета ПМ и подготовка его к боевому применению.
9. Сборка разборка АК-74, РПК-74 и подготовка их к боевому применению.
10. Снаряжение магазинов и подготовка ручных гранат к боевому применению.
11. Требования безопасности при организации и проведении стрельб из стрелкового оружия.
12. Порядок выполнения упражнения учебных стрельб.
13. Меры безопасности при проведении стрельб и проверка усвоения знаний и мер безопасности при обращении со стрелковым оружием.
14. Выполнение норматива № 1 курса стрельб из стрелкового оружия.
15. Требования безопасности при обращении со стрелковым оружием.
16. Требования безопасности при проведении занятий по огневой подготовке.
17. Приемы и правила стрельбы из стрелкового оружия.

### **Литература для самостоятельного изучения к Разделу 3**

1. «ГЛАВА 3. СПЕЦИАЛЬНАЯ СТРЕЛКОВАЯ ФИЗИЧЕСКАЯ ПОДГОТОВКА» (Зрыбнев, Н. А. Физическая подготовка в системе стрелковой подготовки стрелка-профессионала / Н. А. Зрыбнев. — 3-е изд., стер. — Санкт-Петербург : Лань, 2023. — ISBN 978-5-507-45894-3. — Текст : электронный // Лань : электронно-библиотечная система. — URL: <https://e.lanbook.com/book/291179> (дата обращения: 27.12.2022). — Режим доступа: для авториз. пользователей. — С. 70.).
2. «Глава 1.2. Основные принципы, методология построения организация обучения стрельбе из стрелкового оружия» (Зрыбнев, Н. А. Базовая школа и методика обучения меткой стрельбе из автомата : учебное пособие / Н. А. Зрыбнев. — Санкт-Петербург : Лань, 2020. — ISBN 978-5-8114-4650-6. — Текст : электронный // Лань : электронно-библиотечная система. — URL: <https://e.lanbook.com/book/136169> (дата обращения: 27.12.2022). — Режим доступа: для авториз. пользователей. — С. 15.).
3. «1. Меры безопасности при обращении с оружием (общие положения)» (Холодов, О. М. Меры безопасности при обращении со стрелковым оружием : учебное пособие / О. М. Холодов, С. А. Горбатенко, И. И. Шуманский. — Воронеж : ВГАС, 2021. — 21 с. — Текст : электронный // Лань : электронно-библиотечная система. — URL: <https://e.lanbook.com/book/253766> (дата обращения: 27.12.2022). — Режим доступа: для авториз. пользователей. — С. 5.).
4. «Глава 6.1. Техническая подготовка» (Зрыбнев, Н. А. Базовая школа и методика обучения меткой стрельбе из автомата : учебное пособие / Н. А. Зрыбнев. — Санкт-Петербург : Лань, 2020. — ISBN 978-5-8114-4650-6. — Текст : электронный // Лань : электронно-библиотечная система. — URL: <https://e.lanbook.com/book/136169> (дата обращения: 27.12.2022). — Режим доступа: для авториз. пользователей. — С. 81.).
5. «1.2. Общее устройство, боевые характеристики работных частей и механизмов автомата АК-74. Порядок разборки и сборки автомата» (Огневая подготовка : учебное пособие / А. В. Новиков, Д. В. Марусов, С. В. Даниэль, А. С. Прядкин. — Санкт-Петербург : БГТУ "Военмех" им. Д.Ф. Устинова, 2018. — 131 с. — Текст : электронный // Лань : электронно-библиотечная система. — URL: <https://e.lanbook.com/book/122079> (дата обращения: 27.12.2022). — Режим доступа: для авториз. пользователей. — С. 25.).

### **Задания для самостоятельной работы к Разделу 4**



#### **Вопросы для самостоятельной работы к Разделу 4**

1. Вооруженные Силы Российской Федерации их состав и задачи.
2. Назначение, структура мотострелковых и танковых подразделений сухопутных войск, их задачи в бою.
3. Боевое предназначение входящих в них подразделений.
4. Тактико-технические характеристики основных образцов вооружения и техники ВС РФ.
5. Сущность современного общевойскового боя, его характеристики и виды.
6. Способы ведения современного общевойскового боя и средства вооруженной борьбы.
7. Цели и основные задачи инженерного обеспечения частей и подразделений.
8. Назначение, классификация инженерных боеприпасов, инженерных заграждений и их характеристики.
9. Полевые фортификационные сооружения: окоп, траншея, ход сообщения, укрытия, убежища.
10. Организация, вооружение, боевая техника подразделений мпб и тб армии США.
11. Организация, вооружение, боевая техника подразделений мпб и тб армии Германии.

#### **Литература для самостоятельного изучения к Разделу 4**

1. «1. ВООРУЖЕННЫЕ СИЛЫ РОССИЙСКОЙ ФЕДЕРАЦИИ» (Шульдешов, Л. С. Общая тактика. Взвод, отделение, танк : учебное пособие для вузов / Л. С. Шульдешов, В. А. Софронов, Б. В. Федоров. — 2-е изд., стер. — Санкт-Петербург : Лань, 2022. — ISBN 978-5-8114-9162-9. — Текст : электронный // Лань : электронно-библиотечная система. — URL: <https://e.lanbook.com/book/187725> (дата обращения: 27.12.2022). — Режим доступа: для авториз. пользователей. — С. 13.).
2. «1.5. Состав Вооруженных сил Российской Федерации» (Байрамуков, Ю. Б. Военно-политическая подготовка : учебник / Ю. Б. Байрамуков, В. С. Янович, П. Е. Арефьев. — Красноярск : СФУ, 2020. — ISBN 978-5-7638-4277-7. — Текст : электронный // Лань : электронно-библиотечная система. — URL: <https://e.lanbook.com/book/181602> (дата обращения: 27.12.2022). — Режим доступа: для авториз. пользователей. — С. 23.).
3. «ГЛАВА II ВООРУЖЕННЫЕ СИЛЫ РОССИЙСКОЙ ФЕДЕРАЦИИ» (Основы обороны государства и военной службы : учебно-методическое пособие / составители С. К. Сарыг [и др.]. — Кызыл : ТувГУ, 2020. — 84 с. — Текст : электронный // Лань : электронно-библиотечная система. — URL: <https://e.lanbook.com/book/175196> (дата обращения: 27.12.2022). — Режим доступа: для авториз. пользователей. — С. 16.).
4. «Глава 1 ВООРУЖЕННЫЕ СИЛЫ РОССИЙСКОЙ ФЕДЕРАЦИИ» (Байрамуков, Ю. Б. Общая тактика : учебник / Ю. Б. Байрамуков ; под редакцией Ю. Б. Торгованова. — 2-е изд., испр. и доп. — Красноярск : СФУ, 2017. — ISBN 978-5-7638-3687-5. — Текст : электронный // Лань : электронно-библиотечная система. — URL: <https://e.lanbook.com/book/128738> (дата обращения: 27.02.2023). — Режим доступа: для авториз. пользователей. — С. 5.).
5. «3. ОСНОВЫ СОВРЕМЕННОГО ОБЩЕВОЙСКОВОГО БОЯ» (Шульдешов, Л. С. Общая тактика. Взвод, отделение, танк : учебное пособие для вузов / Л. С. Шульдешов, В. А. Софронов, Б. В. Федоров. — 2-е изд., стер. — Санкт-Петербург : Лань, 2022. — ISBN 978-5-8114-9162-9. — Текст : электронный // Лань : электронно-библиотечная система. — URL: <https://e.lanbook.com/book/187725> (дата обращения: 27.12.2022). — Режим доступа: для авториз. пользователей. — С. 84.).
6. «Глава 3 ОСНОВЫ СОВРЕМЕННОГО ОБЩЕВОЙСКОВОГО БОЯ» (Байрамуков, Ю. Б. Общая тактика : учебник / Ю. Б. Байрамуков ; под редакцией Ю. Б. Торгованова. — 2-е изд., испр. и доп. — Красноярск : СФУ, 2017. — ISBN 978-5-7638-3687-5. — Текст : электронный //

Лань : электронно-библиотечная система. — URL: <https://e.lanbook.com/book/128738> (дата обращения: 27.02.2023). — Режим доступа: для авториз. пользователей. — С. 80.).

7. «1. ИНЖЕНЕРНОЕ ОБЕСПЕЧЕНИЕ БОЕВЫХ ДЕЙСТВИЙ ПОДРАЗДЕЛЕНИЙ» (Олейников, Е. П. Военно-инженерная подготовка : учебное пособие / Е. П. Олейников, А. С. Тимохович. — Красноярск : СибГУ им. академика М. Ф. Решетнёва, 2021. — 172 с. — Текст : электронный // Лань : электронно-библиотечная система. — URL: <https://e.lanbook.com/book/195175> (дата обращения: 27.12.2022). — Режим доступа: для авториз. пользователей. — С. 9.).

8. «Глава 7 ИНЖЕНЕРНОЕ ОБЕСПЕЧЕНИЕ ПОДРАЗДЕЛЕНИЙ В БОЮ» (Байрамуков, Ю. Б. Общая тактика : учебник / Ю. Б. Байрамуков ; под редакцией Ю. Б. Торгованова. — 2-е изд., испр. и доп. — Красноярск : СФУ, 2017. — ISBN 978-5-7638-3687-5. — Текст : электронный // Лань : электронно-библиотечная система. — URL: <https://e.lanbook.com/book/128738> (дата обращения: 27.02.2023). — Режим доступа: для авториз. пользователей. — С. 198.).

9. «2. ВООРУЖЕННЫЕ СИЛЫ ИНОСТРАННЫХ ГОСУДАРСТВ. ХАРАКТЕРИСТИКА ВООРУЖЕННЫХ СИЛ США, ГЕРМАНИИ, ВЕЛИКОБРИТАНИИ, ФРАНЦИИ И БЛОКА НАТО» (Шульдешов, Л. С. Общая тактика. Взвод, отделение, танк: учебное пособие для вузов / Л. С. Шульдешов, В. А. Софронов, Б. В. Федоров. — 2-е изд., стер. — Санкт-Петербург : Лань, 2022. — ISBN 978-5-8114-9162-9. — Текст : электронный // Лань : электронно-библиотечная система. — URL: <https://e.lanbook.com/book/187725> (дата обращения: 27.12.2022). — Режим доступа: для авториз. пользователей. — С. 33.).

10. «Глава 2 ВООРУЖЕННЫЕ СИЛЫ ЗАРУБЕЖНЫХ ГОСУДАРСТВ» (Байрамуков, Ю. Б. Общая тактика : учебник / Ю. Б. Байрамуков ; под редакцией Ю. Б. Торгованова. — 2-е изд., испр. и доп. — Красноярск : СФУ, 2017. — ISBN 978-5-7638-3687-5. — Текст : электронный // Лань : электронно-библиотечная система. — URL: <https://e.lanbook.com/book/128738> (дата обращения: 27.02.2023). — Режим доступа: для авториз. пользователей. — С. 32.).

11. «Глава 9 ВООРУЖЕННЫЕ СИЛЫ ЗАРУБЕЖНЫХ ГОСУДАРСТВ» (Тактическая подготовка офицеров запаса : учебник / В. С. Янович, Ю. Б. Байрамуков, П. Е. Арефьев [и др.]. — Красноярск : СФУ, 2019. — ISBN 978-5-7638-4143-5. — Текст : электронный // Лань : электронно-библиотечная система. — URL: <https://e.lanbook.com/book/157530> (дата обращения: 27.02.2023). — Режим доступа: для авториз. пользователей. — С. 244.).

### **Задания для самостоятельной работы к Разделу 5**

#### **Вопросы для самостоятельной работы к Разделу 5**

1. Ядерное оружие. Средства его применения.
2. Поражающие факторы ядерного взрыва и их воздействие на организм человека, вооружение, технику и фортификационные сооружения.
3. Химическое оружие.
4. Отравляющие вещества (ОВ), их назначение, классификация и воздействие на организм человека.
5. Боевые состояния, средства применения, признаки применения ОВ, их стойкость на местности.
6. Биологическое оружие. Основные виды и поражающее действие. Средства применения, внешние признаки применения.
7. Зажигательное оружие.
8. Поражающие действия зажигательного оружия на личный состав, вооружение и военную технику, средства и способы защиты от него.
9. Цель, задачи и мероприятия РХБ защиты.
10. Мероприятия специальной обработки: дегазация, дезактивация, дезинфекция, санитарная обработка.
11. Цели и порядок проведения частичной и полной специальной обработки.
12. Технические средства и приборы радиационной, химической и биологической защиты.
13. Средства индивидуальной защиты и порядок их использования.

14. Подгонка и техническая проверка средств индивидуальной защиты.

### **Литература для самостоятельного изучения к Разделу 5**

1. «Я Д Е Р Н О Е , Х И М И Ч Е С К О Е , Б И О Л О Г И Ч Е С К О Е О Р У Ж И Е И О Р У Ж И Е , О С Н О В А Н Н О Е Н А Н О В Ы Х Ф И З И Ч Е С К И Х П Р И Н Ц И П А Х» (Байрамуков, Ю. Б. Радиационная, химическая и биологическая защита : учебник / Ю. Б. Байрамуков, М. Ф. Анакин, В. С. Янович ; под редакцией Ю. Б. Торгованова. — Красноярск : СФУ, 2015. — ISBN 978-5-7638-3321-8. — Текст : электронный // Лань : электронно-библиотечная система. — URL: <https://e.lanbook.com/book/128746> (дата обращения: 27.12.2022). — Режим доступа: для авториз. пользователей. — С. 8.).
2. «Глава 10. ЯДЕРНОЕ, ХИМИЧЕСКОЕ, БИОЛОГИЧЕСКОЕ И ЗАЖИГАТЕЛЬНОЕ ОРУЖИЕ» (Байрамуков, Ю. Б. Тактическая подготовка курсантов учебных военных центров : учебник / Ю. Б. Байрамуков ; под редакцией Ю. Б. Торгованова. — Красноярск : СФУ, 2018. — ISBN 978-5-7638-3841-1. — Текст : электронный // Лань : электронно-библиотечная система. — URL: <https://e.lanbook.com/book/128744> (дата обращения: 27.02.2023). — Режим доступа: для авториз. пользователей. — С. 287.)
3. «Глава 3. ТОПОГРАФИЧЕСКИЕ КАРТЫ» (Араев, С. И. Военное ориентирование на местности : учебное пособие / С. И. Араев, Р. Н. Нурулин. — Москва : МАИ, 2021. — ISBN 978-5-4316-0853-7. — Текст : электронный // Лань : электронно-библиотечная система. — URL: <https://e.lanbook.com/book/207407> (дата обращения: 27.12.2022). — Режим доступа: для авториз. пользователей. — С. 52.).
4. «Глава 15. ТОПОГРАФИЧЕСКИЕ И СПЕЦИАЛЬНЫЕ КАРТЫ» (Байрамуков, Ю. Б. Тактическая подготовка курсантов учебных военных центров : учебник / Ю. Б. Байрамуков ; под редакцией Ю. Б. Торгованова. — Красноярск : СФУ, 2018. — ISBN 978-5-7638-3841-1. — Текст : электронный // Лань : электронно-библиотечная система. — URL: <https://e.lanbook.com/book/128744> (дата обращения: 27.02.2023). — Режим доступа: для авториз. пользователей. — С. 404.).

### **Задания для самостоятельной работы к Разделу 6**

#### **Вопросы для самостоятельной работы к Разделу 6**

1. Местность как элемент боевой обстановки.
2. Способы ориентирования на местности без карты.
3. Способы измерения расстояний.
4. Движение по азимутам.
5. Геометрическая сущность, классификация и назначение топографических карт.
6. Определение географических и прямоугольных координат объектов по карте.
7. Целеуказание по карте.

### **Литература для самостоятельного изучения к Разделу 6**

1. «Глава 1. МЕСТНОСТЬ И ЕЕ ТАКТИЧЕСКИЕ СВОЙСТВА» (Араев, С. И. Военное ориентирование на местности : учебное пособие / С. И. Араев, Р. Н. Нурулин. — Москва : МАИ, 2021. — ISBN 978-5-4316-0853-7. — Текст : электронный // Лань : электронно-библиотечная система. — URL: <https://e.lanbook.com/book/207407> (дата обращения: 27.12.2022). — Режим доступа: для авториз. пользователей. — С. 5.).
2. «Глава 17. ИЗУЧЕНИЕ МЕСТНОСТИ» (Байрамуков, Ю. Б. Тактическая подготовка курсантов учебных военных центров : учебник / Ю. Б. Байрамуков ; под редакцией Ю. Б. Торгованова. — Красноярск : СФУ, 2018. — ISBN 978-5-7638-3841-1. — Текст : элек-

тронный // Лань : электронно-библиотечная система. — URL: <https://e.lanbook.com/book/128744> (дата обращения: 27.02.2023). — Режим доступа: для авториз. пользователей. — С. 439.).

3. «Глава 3. ТОПОГРАФИЧЕСКИЕ КАРТЫ» (Араев, С. И. Военное ориентирование на местности : учебное пособие / С. И. Араев, Р. Н. Нурулин. — Москва : МАИ, 2021. — ISBN 978-5-4316-0853-7. — Текст : электронный // Лань : электронно-библиотечная система. — URL: <https://e.lanbook.com/book/207407> (дата обращения: 27.12.2022). — Режим доступа: для авториз. пользователей. — С. 52.).
4. «Глава 15. ТОПОГРАФИЧЕСКИЕ И СПЕЦИАЛЬНЫЕ КАРТЫ» (Байрамуков, Ю. Б. Тактическая подготовка курсантов учебных военных центров : учебник / Ю. Б. Байрамуков ; под редакцией Ю. Б. Торгованова. — Красноярск : СФУ, 2018. — ISBN 978-5-7638-3841-1. — Текст : электронный // Лань : электронно-библиотечная система. — URL: <https://e.lanbook.com/book/128744> (дата обращения: 27.02.2023). — Режим доступа: для авториз. пользователей. — С. 404.).

### **Задания для самостоятельной работы к Разделу 7**

#### **Вопросы для самостоятельной работы к Разделу 7**

1. Медицинское обеспечение - как вид всестороннего обеспечения войск.
2. Обязанности и оснащение должностных лиц медицинской службы тактического звена в бою.
3. Общие правила оказания самопомощи и взаимопомощи.
4. Первая помощь при ранениях и травмах.
5. Первая помощь при поражении отравляющими веществами, бактериологическими средствами.
6. Содержание мероприятия доврачебной помощи.

#### **Литература для самостоятельного изучения к Разделу 7**

1. «Норматив 1. Наложение первичной повязки» (Медицинское обеспечение : учебно-методическое пособие / Д. А. Груздев, В. М. Козырев, А. В. Новак, Е. Н. Сидоренко. — Санкт-Петербург : СПбГУТ им. М.А. Бонч-Бруевича, 2021. — 32 с. — Текст : электронный // Лань : электронно-библиотечная система. — URL: <https://e.lanbook.com/book/279629> (дата обращения: 27.12.2022). — Режим доступа: для авториз. пользователей. — С. 6.).
2. «1.3. Медицинские мероприятия по обеспечению безопасности и жизнедеятельности войск» (Медицинское обеспечение : учебное пособие. — Санкт-Петербург : СПбГУТ им. М.А. Бонч-Бруевича, 2016 — Часть 1 — 2016. — 108 с. — Текст : электронный // Лань : электронно-библиотечная система. — URL: <https://e.lanbook.com/book/180180> (дата обращения: 27.12.2022). — Режим доступа: для авториз. пользователей. — С. 19.).
3. «1.1. Штатные силы и средства медицинской службы» (Медицинское обеспечение : учебное пособие. — Санкт-Петербург : СПбГУТ им. М.А. Бонч-Бруевича, 2019 — Часть 2 — 2019. — 127 с. — Текст : электронный // Лань : электронно-библиотечная система. — URL: <https://e.lanbook.com/book/180182> (дата обращения: 27.12.2022). — Режим доступа: для авториз. пользователей. — С. 5.).
4. «Глава 14. ОСНОВЫ МЕДИЦИНСКОГО ОБЕСПЕЧЕНИЯ» (Байрамуков, Ю. Б. Тактическая подготовка курсантов учебных военных центров : учебник / Ю. Б. Байрамуков ; под редакцией Ю. Б. Торгованова. — Красноярск : СФУ, 2018. — ISBN 978-5-7638-3841-1. —

Текст : электронный // Лань : электронно-библиотечная система. — URL: <https://e.lanbook.com/book/128744> (дата обращения: 27.02.2023). — Режим доступа: для авториз. пользователей. — С. 370.).

### **Задания для самостоятельной работы к Разделу 8**

#### **Вопросы для самостоятельной работы к Разделу 8**

Новые тенденции и особенности развития современных международных отношений.

Место и роль России в многополярном мире.

Основные направления социально-экономического, политического и военно-технического развития Российской Федерации.

Цели, задачи, направления и формы военно-политической работы в подразделении, требования руководящих документов.

#### **Литература для самостоятельного изучения к Разделу 8**

«Лекция 1. Предмет дисциплины «Национальная безопасность России» и ее место в системе других учебных дисциплин» (Смоленская, С. В. Национальная безопасность России : учебное пособие / С. В. Смоленская. — Ульяновск : УлГТУ, 2021. — ISBN 978-5-9795-2123-7. — Текст : электронный // Лань : электронно-библиотечная система. — URL: <https://e.lanbook.com/book/259736> (дата обращения: 27.02.2023). — Режим доступа: для авториз. пользователей. — С. 10.).

### **Задания для самостоятельной работы к Разделу 9**

#### **Вопросы для самостоятельной работы к Разделу 9**

1. Основные положения Военной доктрины Российской Федерации.
2. Правовая основа воинской обязанности и военной службы.
3. Понятие военной службы, ее виды и их характеристики.
4. Обязанности граждан по воинскому учету.

#### **Литература для самостоятельного изучения к Разделу 9**

1. «1.1. Военная доктрина: определение и сущность» (Байрамуков, Ю. Б. Военно-политическая подготовка : учебник / Ю. Б. Байрамуков, В. С. Янович, П. Е. Арефьев. — Красноярск : СФУ, 2020. — ISBN 978-5-7638-4277-7. — Текст : электронный // Лань : электронно-библиотечная система. — URL: <https://e.lanbook.com/book/181602> (дата обращения: 27.12.2022). — Режим доступа: для авториз. пользователей. — С. 10.).
2. «Тема 4. Военная доктрина Российской Федерации» (Основы обороны государства и военной службы : учебно-методическое пособие / составители С. К. Сарыг [и др.]. — Кызыл : ТувГУ, 2020. — 84 с. — Текст : электронный // Лань : электронно-библиотечная система. — URL: <https://e.lanbook.com/book/175196> (дата обращения: 27.12.2022). — Режим доступа: для авториз. пользователей. — С. 13.).
3. «Глава 1 ВОЕННАЯ ДОКТРИНА РОССИЙСКОЙ ФЕДЕРАЦИИ» (Тактическая подготовка офицеров запаса : учебник / В. С. Янович, Ю. Б. Байрамуков, П. Е. Арефьев [и др.]. — Красноярск : СФУ, 2019. — ISBN 978-5-7638-4143-5. — Текст : электронный // Лань : электронно-библиотечная система. — URL: <https://e.lanbook.com/book/157530> (дата обращения: 27.02.2023). — Режим доступа: для авториз. пользователей. — С. 5.).

### **3.3. Методические указания к самостоятельной работе по дисциплине (модулю)**

Освоение обучаемыми программы предполагает изучение материалов дисциплин (модулей) в ходе самостоятельной работы.

Для успешного освоения дисциплины (модуля) и достижения поставленных целей необходимо внимательно ознакомиться с рабочей программой дисциплины (модуля), доступной в электронной информационно-образовательной среде РГСУ.

Следует обратить внимание на списки основной и дополнительной литературы, на предлагаемые преподавателем ресурсы информационно-телекоммуникационной сети Интернет. Эта информация необходима для самостоятельной работы обучающегося.

Для более углубленного изучения темы задания для самостоятельной работы рекомендуется выполнять параллельно с изучением данной темы. При выполнении заданий по возможности используйте наглядное представление материала.

Самостоятельная работа включает разнообразный комплекс видов и форм работы обучающихся.

### ***Написание реферата (доклада).***

#### ***Требования к структуре реферата (доклада):***

Работа должна содержать систематизацию и краткое изложение материала из не менее 5-и литературных источников (монографий, научных статей и докладов) по выбранной теме.

#### ***Основные требования к оформлению:***

Структура доклада (реферата): 1) титульный лист; 2) содержание (в нем последовательно указываются названия пунктов доклада (реферата), указываются страницы, с которых начинается каждый пункт); 3) введение (формулируется суть исследуемой проблемы, обосновывается выбор темы, определяются ее значимость и актуальность, указываются цель и задачи доклада (реферата), дается характеристика используемой литературы); 4) основная часть (каждый раздел ее доказательно раскрывает исследуемый вопрос); 5) выводы и заключение (подводятся итоги или делается обобщенный вывод по теме доклада (реферата)); 6) литература.

Доклад (реферат) оформляется на одной стороне листа белой бумаги формата А4 (210x297 мм). Интервал межстрочный -полуторный. Цвет шрифта - черный. Гарнитура шрифта основного текста - «Times New Roman» или аналогичная. Кегль (размер) от 12 до 14 пунктов. Размеры полей страницы (не менее): правое 10 мм, верхнее – 15 мм, нижнее – 20 мм, левое - 25 мм. Формат абзаца: полное выравнивание («по ширине»). Отступ красной строки одинаковый по всему тексту – 15 мм. Страницы должны быть пронумерованы с учётом титульного листа (на титульном листе номер страницы не ставится). В работах используются цитаты, статистические материалы. Эти данные оформляются в виде сносок (ссылок и примечаний). Внутритекстовые, подстрочные и затекстовые библиографические ссылки должны оформляться в соответствии с ГОСТ Р 7.0.5-2008 «Библиографическая ссылка». Общие требования и правила составления».

Реферат (доклад) сдается в бумажном и электронном виде (10 - 20 печатных страниц).

При проверке реферата (доклада) на антиплагиат - [www.antiplagiat.ru](http://www.antiplagiat.ru) - (более 50% заимствований) работа не принимается.

### ***Методические материалы по подготовке к опросу***

Самостоятельная работа обучающихся включает подготовку к опросу на практических занятиях. Для этого обучающийся изучает материалы теоретических занятий, рекомендуемую литературу, публикации, информацию из Интернет-ресурсов.

Для подготовки к опросу обучающемуся необходимо ознакомиться с материалом, посвященным теме практического занятия, в учебнике или другой рекомендованной литературе, конспекте лекции, обратить внимание на усвоение основных понятий дисциплины (модуля), выявить неясные вопросы и подобрать дополнительную литературу для их освещения.

## РАЗДЕЛ 4. ОЦЕНОЧНЫЕ МАТЕРИАЛЫ ПО ДИСЦИПЛИНЕ (МОДУЛЮ)

### 4.1. Форма промежуточной аттестации обучающегося по дисциплине (модулю)

Контрольным мероприятием промежуточной аттестации обучающихся по дисциплине (модулю) является дифференцированный зачет, который проводится в **устной и практической** форме.

### 4.2. Оценочные материалы, определяющие процедуры оценивания знаний, умений, навыков и (или) опыта деятельности, характеризующих этапы формирования компетенций

#### 4.2.1. Организационные основы применения балльно-рейтинговой системы оценки успеваемости обучающихся по дисциплине (модулю)

Оценка качества освоения обучающимися дисциплины (модуля) реализуется в формате балльно-рейтинговой системы оценки успеваемости обучающихся (далее – БРСО).

БРСО в ходе текущего контроля успеваемости и промежуточной аттестации осуществляется по 100-балльной шкале.

Академический рейтинг обучающегося по дисциплине (модулю) складывается из результатов:

- текущего контроля успеваемости (максимальный текущий рейтинг обучающегося 80 рейтинговых баллов);
- промежуточной аттестации (максимальный рубежный рейтинг обучающегося 20 рейтинговых баллов).

Условия оценки освоения обучающимся дисциплины (модуля) в формате БРСО доводятся преподавателем до сведения обучающихся на первом учебном занятии, а также размещены в свободном доступе в электронной информационно-образовательной среде Университета.

#### 4.2.2. Проведение текущего контроля успеваемости обучающихся по дисциплине (модулю) в соответствии с балльно-рейтинговой системой оценки успеваемости обучающегося

В течение учебного семестра до промежуточной аттестации на основании утвержденной рабочей программы дисциплины (модуля) формируется текущий рейтинг обучающегося. Текущий рейтинг обучающегося складывается как сумма рейтинговых баллов, полученных им в течение учебного семестра по всем видам учебных занятий по дисциплине (модулю).

В процессе текущего контроля оцениваются следующие действия обучающегося, направленные на освоение компетенций в рамках изучения дисциплины (модуля):

- академическая активность (посещаемость учебных занятий, самостоятельное изучение содержания дисциплины (модуля) в электронной информационно-образовательной среде, соблюдение сроков сдачи практических заданий и текущих контрольных мероприятий и др.);
- выполнение и сдача текущих и итогового практических заданий (рефераты, активное участие в групповых интерактивных занятиях (дискуссии и др.), защита проектов и др.);
- прохождение рубежей текущего контроля, включая соблюдение графика их прохождения в электронной информационно-образовательной среде.

Для планирования расчета текущего рейтинга обучающегося используются следующие пропорции:

<b>Вид учебного действия</b>	<b>Максимальная рейтинговая оценка, баллов</b>
академическая активность	10
практические задания	40
<i>из них: текущие практические задания</i>	20
<i>итоговое практическое задание</i>	20

рубежи текущего контроля	30
<b>ИТОГО:</b>	<b>80</b>

В течение учебного семестра по дисциплине (модулю) обучающимся должен быть накоплен текущий рейтинг не менее 52 рейтинговых баллов (65% от максимального значения текущего рейтинга).

Необходимыми условиями допуска обучающегося к промежуточной аттестации по дисциплине (модулю) являются положительное прохождение обучающимся не менее 65% рубежей текущего контроля с накоплением не менее 65% максимального рейтингового балла за каждый рубеж текущего контроля и положительное выполнение итогового практического задания с накоплением не менее 65% максимального рейтингового балла, установленного за итоговое практическое задание.

Невыполнение вышеуказанных условий является текущей академической задолженностью, которая должна быть ликвидирована обучающимся до контрольного мероприятия промежуточной аттестации.

Сведения о наличии у обучающихся текущей академической задолженности, сроках и порядке добора рейтинговых баллов для её ликвидации доводятся до обучающихся педагогическим работником.

В случае неликвидации текущей академической задолженности, педагогический работник обязан во время контрольного мероприятия промежуточной аттестации поставить обучающемуся 0 рейтинговых баллов. В этом случае ликвидация текущей академической задолженности возможна в периоды проведения повторной промежуточной аттестации.

#### **4.2.3. Проведение промежуточной аттестации обучающихся по дисциплине (модулю) в соответствии с балльно-рейтинговой системой оценки успеваемости обучающегося**

Промежуточная аттестация по дисциплине (модулю) проводится в соответствии с Положением о промежуточной аттестации обучающихся по основным профессиональным образовательным программам в Российском государственном социальном университете и Положением о балльно-рейтинговой системе оценки успеваемости обучающихся по основным профессиональным образовательным программам в Российском государственном социальном университете в действующей редакции.

На промежуточную аттестацию отводится 20 рейтинговых баллов.

Ответы обучающегося на контрольном мероприятии промежуточной аттестации оцениваются педагогическим работником по 20 - балльной шкале, а итоговая оценка по дисциплине (модулю) выставляется по пятибалльной системе для дифференцированного зачета.

Критерии выставления оценки определяются Положением о балльно-рейтинговой системе оценки успеваемости обучающихся по основным профессиональным образовательным программам высшего образования – программам бакалавриата, программам специалитета, программам магистратуры в Российском государственном социальном университете.

В процессе определения рубежного рейтинга обучающегося используется следующая шкала:

<b>Рубежный рейтинг</b>	<b>Критерии оценки освоения обучающимся дисциплины (модуля) в ходе контрольных мероприятий промежуточной аттестации</b>
19-20 рейтинговых баллов	обучающийся глубоко и прочно усвоил программный материал, исчерпывающе, последовательно, грамотно и логически стройно его излагает, тесно увязывает с задачами и будущей деятельностью, не затрудняется с ответом при видоизменении задания, свободно справляется с задачами и практическими заданиями, правильно обосновывает принятые решения, умеет самостоятельно обобщать и излагать материал, не допуская ошибок



16-18 рейтинговых баллов	обучающийся твердо знает программный материал, грамотно и по существу излагает его, не допуская существенных неточностей в ответе на вопрос, может правильно применять теоретические положения и владеет необходимыми умениями и навыками при выполнении практических заданий
13-15 рейтинговых баллов	обучающийся освоил основной материал, но не знает отдельных деталей, допускает неточности, недостаточно правильные формулировки, нарушает последовательность в изложении программного материала и испытывает затруднения в выполнении практических заданий
1-12 рейтинговых баллов	обучающийся не знает значительной части программного материала, допускает существенные ошибки, с большими затруднениями выполняет практические задания
0 рейтинговых баллов	не аттестован

### **4.3. Перечень заданий для проведения текущей и промежуточной оценки знаний, умений, навыков и (или) опыта деятельности, характеризующих этапы формирования компетенций**

#### **4.3.1. Оценочные материалы для проведения текущей аттестации и рубежного контроля, обучающихся по дисциплине (модулю)**

##### **Раздел -1 «Общевоинские уставы ВС РФ»**

##### **Форма рубежного контроля – устный опрос**

##### **Код контролируемой компетенции: УК-8**

##### **Вопросы рубежного контроля**

1. Структура, требования и основное содержание общевоинских уставов.
2. Права военнослужащих.
3. Общие обязанности военнослужащих.
4. Воинские звания военнослужащих.
5. Единоначалие в Вооруженных Силах.
6. Начальники и подчиненные в Вооруженных Силах.
7. Старшие и младшие в Вооруженных Силах.
8. Приказ и приказание в Вооруженных Силах.
9. Порядок отдачи и выполнение приказа в Вооруженных Силах.
10. Воинская вежливость и воинская дисциплина военнослужащих.
11. Размещение военнослужащих.
12. Распределение времени и внутренний порядок.
13. Суточный наряд роты, его предназначение, состав.
14. Дневальный, дежурный по роте.
15. Развод суточного наряда.
16. Общие положения Устава гарнизонной и караульной службы.
17. Караул и его назначение.
18. Обязанности разводящего
19. Обязанности часового.
20. Внутренний порядок в караулах.
21. Организация и несение караульной службы.
22. Организация и несение гарнизонной службы.
23. Обязанности военного коменданта железнодорожного (водного) участка и станции (порта, аэропорта).
24. Обязанности военного патруля.

##### **Раздел -2 «Строевая подготовка»**

**Форма практического задания:** отработка и демонстрация сформированности практических навыков

##### **Код контролируемой компетенции: УК-8**

##### **Продемонстрируйте навыки:**

1. Строй и его элементы.
2. Виды строя.
3. Сигналы для управления строем.
4. Команды и порядок их подачи.
5. Обязанности командиров, военнослужащих перед построением и в строю.

6. Строевой расчет.
7. Строевая стойка.
8. Выполнение команды "Становись",
9. Выполнение команды "Равняйся",
10. Выполнение команды "Смирно",
11. Выполнение команды "Вольно",
12. Выполнение команды "Заправиться".
13. Выполнение команды «Поворот на месте».
14. Выполнение команды «Строевой шаг».
15. Выполнение команды «Движение одиночным строевым шагом».
16. Выполнение команды «Движение строевым шагом в составе подразделения».
17. Выполнение команды «Повороты в движении».
18. Выполнение команды «Движение в составе взвода».
19. Управление подразделением в движении.

### **Раздел -3 «Огневая подготовка из стрелкового оружия»**

**Форма практического задания:** отработка и демонстрация сформированности практических навыков.

#### **Код контролируемой компетенции: УК-8**

##### **Продемонстрируйте навыки:**

1. Выполнение требований безопасности при обращении со стрелковым оружием.
2. Выполнение требований безопасности при проведении занятий по огневой подготовке.
3. Назначение, состав, обращение, боевые свойства АК-74.
4. Порядок сборки разборки АК-74.
5. Сборка разборка АК-74 и подготовка их к боевому применению.
6. Снаряжение магазинов
7. Назначение, состав, обращение, боевые свойства РПК-74.
8. Порядок сборки разборки РПК-74.
9. Сборка разборка РПК-74 и подготовка их к боевому применению.
10. Снаряжение магазинов
11. Назначение, состав, обращение, боевые свойства пистолета ПМ.
12. Порядок сборки разборки пистолета ПМ.
13. Сборка разборка пистолета ПМ и подготовка его к боевому применению.
14. Снаряжение магазинов
15. Назначение, состав, обращение, боевые свойства РПГ-7.
16. Снаряжение РПГ-7.
17. Назначение, обращение, боевые свойства и материальная часть ручных гранат (Ф-1, РГД-5).
18. Подготовка ручных гранат к боевому применению.
19. Выполнение требований безопасности при организации и проведении стрельб из стрелкового оружия.
20. Порядок выполнения упражнения учебных стрельб.
21. Меры безопасности при проведении стрельб и проверка усвоения знаний и мер безопасности при обращении со стрелковым оружием.
22. Выполнение норматива № 1 курса стрельб из стрелкового оружия.

### **Раздел -4 «Основы тактики общевойсковых подразделений»**

**Форма практического задания:** устный опрос.

## **Код контролируемой компетенции: УК-8**

### **Вопросы рубежного контроля:**

1. Цели и основные задачи инженерного обеспечения частей и подразделений.
2. Назначение, классификация инженерных боеприпасов и их характеристики,
3. Назначение, классификация инженерных заграждений и их характеристики
4. Полевые фортификационные сооружения: окоп.
5. Полевые фортификационные сооружения: траншея.
6. Полевые фортификационные сооружения: ход сообщения.
7. Полевые фортификационные сооружения: укрытия.
8. Полевые фортификационные сооружения: убежища.

## **Раздел -5 «Радиационная, химическая и биологическая защита»**

**Форма практического задания:** отработка и демонстрация сформированности практических навыков.

## **Код контролируемой компетенции: УК-8**

### **Продемонстрируйте навыки:**

1. Порядок специальной обработки: дегазация.
2. Порядок специальной обработки: дезактивация.
3. Порядок специальной обработки: дезинфекция.
4. Порядок специальной обработки: санитарная обработка.
5. Порядок проведения частичной специальной обработки.
6. Порядок проведения полной специальной обработки.
7. Порядок применения технических средств и приборов радиационной, химической и биологической защиты.
8. Порядок надевания противогаза. Отработка норматива.
9. Порядок надевания ОЗК. Отработка норматива.
10. Порядок подгонки и технической проверки средств индивидуальной защиты.

## **Раздел -6 «Военная топография»**

**Форма практического задания:** отработка и демонстрация сформированности практических навыков.

## **Код контролируемой компетенции: УК-8**

### **Вопросы рубежного контроля:**

1. Геометрическая сущность, классификация и назначение топографических карт.
2. Определение географических и прямоугольных координат объектов по карте.
3. Целеуказание по карте.
4. Виды топографических карт.
5. Условные знаки и пояснительные надписи.
6. Примеры чтения карты, определение расстояний и координат целей.
7. Порядок составления карточек и схем.

## **Раздел -7 «Основы медицинского обеспечения»**

**Форма практического задания:** отработка и демонстрация сформированности практических навыков.

**Код контролируемой компетенции: УК-8**

**Продемонстрируйте навыки:**

1. Оказание первой помощи при ранениях.
2. оказание первой помощи при травмах.
3. Оказание первой помощи при поражении отравляющими веществами, бактериологическими средствами.
4. Порядок проведения мероприятия доврачебной помощи.

**4.3.2. Оценочные материалы для проведения промежуточной аттестации обучающихся по дисциплине (модулю)**

**Код контролируемой компетенции: УК-8**

**Вопросы:**

1. Структура, требования и основное содержание общевоинских уставов.
2. Права военнослужащих. Общие обязанности военнослужащих.
3. Воинские звания. Единоначалие.
4. Начальники и подчиненные. Старшие и младшие.
5. Приказ и приказание. Порядок отдачи и выполнение приказа.
6. Воинская вежливость и воинская дисциплина военнослужащих.
7. Размещение военнослужащих.
8. Распределение времени и внутренний порядок.
9. Суточный наряд роты, его предназначение, состав. Дневальный, дежурный по роте. Развод суточного наряда.
10. Общие положения Устава гарнизонной и караульной службы.
11. Обязанности разводящего, часового.
12. Строй и его элементы. Виды строя.
13. Сигналы для управления строем.
14. Команды и порядок их подачи.
15. Обязанности командиров, военнослужащих перед построением и в строю.
16. Строевой расчет. Строевая стойка. Выполнение команд: "Становись", "Равняйся", "Смирно", "Вольно", "Заправиться". Повороты на месте.
17. Строевой шаг. Движение строевым шагом.
18. Движение строевым шагом в составе подразделения.
19. Повороты в движении. Движение в составе взвода.
20. Управление подразделением в движении.
21. Требования безопасности при обращении со стрелковым оружием.
22. Требования безопасности при проведении занятий по огневой подготовке.
23. Приемы и правила стрельбы из стрелкового оружия.
24. Назначение, состав, боевые свойства и порядок сборки разборки АК-74 и РПК-74.
25. Назначение, состав, боевые свойства и порядок сборки разборки пистолета ПМ.
26. Назначение, состав, боевые свойства РПГ-7.
27. Назначение, боевые свойства и материальная часть ручных гранат.
28. Сборка разборка пистолета ПМ и подготовка его к боевому применению.
29. Сборка разборка АК-74, РПК-74 и подготовка их к боевому применению.
30. Снаряжение магазинов и подготовка ручных гранат к боевому применению.
31. Требования безопасности при организации и проведении стрельб из стрелкового оружия. Порядок выполнения упражнения учебных стрельб.

32. Меры безопасности при проведении стрельб и проверка усвоения знаний и мер безопасности при обращении со стрелковым оружием. Выполнение норматива № 1 курса стрельб из стрелкового оружия.
33. Требования безопасности при обращении со стрелковым оружием.
34. Требования безопасности при проведении занятий по огневой подготовке.
35. Приемы и правила стрельбы из стрелкового оружия.
36. Вооруженные Силы Российской Федерации их состав и задачи.
37. Назначение, структура мотострелковых и танковых подразделений сухопутных войск, их задачи в бою.
38. Боевое предназначение входящих в них подразделений.
39. Тактико-технические характеристики основных образцов вооружения и техники ВС РФ.
40. Сущность современного общевойскового боя, его характеристики и виды.
41. Способы ведения современного общевойскового боя и средства вооруженной борьбы.
42. Цели и основные задачи инженерного обеспечения частей и подразделений.
43. Назначение, классификация инженерных боеприпасов, инженерных заграждений и их характеристики.
44. Полевые фортификационные сооружения: окоп, траншея, ход сообщения, укрытия, убежища.
45. Организация, вооружение, боевая техника подразделений мпб и тб армии США.
46. Организация, вооружение, боевая техника подразделений мпб и тб армии Германии.
47. Ядерное оружие. Средства их применения. Поражающие факторы ядерного взрыва и их воздействие на организм человека, вооружение, технику и фортификационные сооружения.
48. Химическое оружие. Отравляющие вещества (ОВ), их назначение, классификация и воздействие на организм человека. Боевые состояния, средства применения, признаки применения ОВ, их стойкость на местности.
49. Биологическое оружие. Основные виды и поражающее действие. Средства применения, внешние признаки применения.
50. Зажигательное оружие. Поражающие действия зажигательного оружия на личный состав, вооружение и военную технику, средства и способы защиты от него.
51. Цель, задачи и мероприятия РХБ защиты. Мероприятия специальной обработки: дегазация, дезактивация, дезинфекция, санитарная обработка.
52. Цели и порядок проведения частичной и полной специальной обработки.
53. Технические средства и приборы радиационной, химической и биологической защиты.
54. Средства индивидуальной защиты и порядок их использования. Подгонка и техническая проверка средств индивидуальной защиты.
55. Местность как элемент боевой обстановки.
56. Способы ориентирования на местности без карты. Способы измерения расстояний.
57. Движение по азимутам.
58. Геометрическая сущность, классификация и назначение топографических карт.
59. Определение географических и прямоугольных координат объектов по карте.
60. Целеуказание по карте.
61. Медицинское обеспечение - как вид всестороннего обеспечения войск.
62. Обязанности и оснащение должностных лиц медицинской службы тактического звена в бою.
63. Общие правила оказания самопомощи и взаимопомощи.
64. Первая помощь при ранениях и травмах.
65. Первая помощь при поражении отравляющими веществами, бактериологическими средствами.
66. Содержание мероприятия доврачебной помощи.
67. Новые тенденции и особенности развития современных международных отношений.
68. Место и роль России в многополярном мире.

69. Основные направления социально-экономического, политического и военно-технического развития Российской Федерации.
70. Цели, задачи, направления и формы военно-политической работы в подразделении, требования руководящих документов.
71. Основные положения Военной доктрины Российской Федерации.
72. Правовая основа воинской обязанности и военной службы.
73. Понятие военной службы, ее виды и их характеристики.
74. Обязанности граждан по воинскому учету.

## **РАЗДЕЛ 5. УСЛОВИЯ РЕАЛИЗАЦИИ ДИСЦИПЛИНЫ (МОДУЛЯ)**

### **5.1. Перечень основной и дополнительной учебной литературы для освоения дисциплины (модуля)**

#### **5.1.1. Основная литература**

1. Устав гарнизонной и караульной служб Вооруженных Сил Российской Федерации . — 3-е изд., стер. — Санкт-Петербург : Лань, 2022. — 240 с. — ISBN 978-5-8114-9331-9. — Текст : электронный // Лань : электронно-библиотечная система. — URL: <https://e.lanbook.com/book/189496> (дата обращения: 27.12.2022). — Режим доступа: для авториз. пользователей.
2. Дисциплинарный устав Вооруженных Сил Российской Федерации . — 4-е изд., стер. — Санкт-Петербург : Лань, 2022. — 84 с. — ISBN 978-5-507-45349-8. — Текст : электронный // Лань : электронно-библиотечная система. — URL: <https://e.lanbook.com/book/265208> (дата обращения: 27.12.2022). — Режим доступа: для авториз. пользователей.
3. Строевой устав Вооруженных Сил Российской Федерации . — 3-е изд., стер. — Санкт-Петербург : Лань, 2022. — 132 с. — ISBN 978-5-507-45357-3. — Текст : электронный // Лань : электронно-библиотечная система. — URL: <https://e.lanbook.com/book/265211> (дата обращения: 27.12.2022). — Режим доступа: для авториз. пользователей.
4. Устав внутренней службы Вооруженных Сил Российской Федерации . — 2-е, стер. — Санкт-Петербург : Лань, 2021. — 312 с. — ISBN 978-5-8114-7571-1. — Текст : электронный // Лань : электронно-библиотечная система. — URL: <https://e.lanbook.com/book/162395> (дата обращения: 27.12.2022). — Режим доступа: для авториз. пользователей.
5. Шульдешов, Л. С. Общая тактика. Взвод, отделение, танк : учебное пособие для вузов / Л. С. Шульдешов, В. А. Софронов, Б. В. Федоров. — 2-е изд., стер. — Санкт-Петербург : Лань, 2022. — 192 с. — ISBN 978-5-8114-9162-9. — Текст : электронный // Лань : электронно-библиотечная система. — URL: <https://e.lanbook.com/book/187725> (дата обращения: 27.12.2022). — Режим доступа: для авториз. пользователей.
6. Зрыбнев, Н. А. Физическая подготовка в системе стрелковой подготовки стрелка-профессионала / Н. А. Зрыбнев. — 3-е изд., стер. — Санкт-Петербург : Лань, 2023. — 128 с. — ISBN 978-5-507-45894-3. — Текст : электронный // Лань : электронно-библиотечная система. — URL: <https://e.lanbook.com/book/291179> (дата обращения: 27.12.2022). — Режим доступа: для авториз. пользователей.

7. Зрыбнев, Н. А. Базовая школа и методика обучения меткой стрельбе из автомата : учебное пособие / Н. А. Зрыбнев. — Санкт-Петербург : Лань, 2020. — 364 с. — ISBN 978-5-8114-4650-6. — Текст : электронный // Лань : электронно-библиотечная система. — URL: <https://e.lanbook.com/book/136169> (дата обращения: 27.12.2022). — Режим доступа: для авториз. пользователей.
8. Олейников, Е. П. Военно-инженерная подготовка : учебное пособие / Е. П. Олейников, А. С. Тимохович. — Красноярск : СибГУ им. академика М. Ф. Решетнёва, 2021. — 172 с. — Текст : электронный // Лань : электронно-библиотечная система. — URL: <https://e.lanbook.com/book/195175> (дата обращения: 27.12.2022). — Режим доступа: для авториз. пользователей.
9. Араев, С. И. Военное ориентирование на местности : учебное пособие / С. И. Араев, Р. Н. Нурулин. — Москва : МАИ, 2021. — 83 с. — ISBN 978-5-4316-0853-7. — Текст : электронный // Лань : электронно-библиотечная система. — URL: <https://e.lanbook.com/book/207407> (дата обращения: 27.12.2022). — Режим доступа: для авториз. пользователей.
10. Медицинское обеспечение : учебно-методическое пособие / Д. А. Груздев, В. М. Козырев, А. В. Новак, Е. Н. Сидоренко. — Санкт-Петербург : СПбГУТ им. М.А. Бонч-Бруевича, 2021. — 32 с. — Текст : электронный // Лань : электронно-библиотечная система. — URL: <https://e.lanbook.com/book/279629> (дата обращения: 27.12.2022). — Режим доступа: для авториз. пользователей.
11. Байрамуков, Ю. Б. Военно-политическая подготовка : учебник / Ю. Б. Байрамуков, В. С. Янович, П. Е. Арефьев. — Красноярск : СФУ, 2020. — 364 с. — ISBN 978-5-7638-4277-7. — Текст : электронный // Лань : электронно-библиотечная система. — URL: <https://e.lanbook.com/book/181602> (дата обращения: 27.12.2022). — Режим доступа: для авториз. пользователей.
12. Медицинское обеспечение : учебное пособие. — Санкт-Петербург : СПбГУТ им. М.А. Бонч-Бруевича, 2016 — Часть 1 — 2016. — 108 с. — Текст : электронный // Лань : электронно-библиотечная система. — URL: <https://e.lanbook.com/book/180180> (дата обращения: 27.12.2022). — Режим доступа: для авториз. пользователей.

### **5.1.2. Дополнительная литература**

1. Медицинское обеспечение : учебное пособие. — Санкт-Петербург : СПбГУТ им. М.А. Бонч-Бруевича, 2019 — Часть 2 — 2019. — 127 с. — Текст : электронный // Лань : электронно-библиотечная система. — URL: <https://e.lanbook.com/book/180182> (дата обращения: 27.12.2022). — Режим доступа: для авториз. пользователей.
2. Огневая подготовка : учебное пособие / А. В. Новиков, Д. В. Марусов, С. В. Даниэль, А. С. Прядкин. — Санкт-Петербург : БГТУ "Военмех" им. Д.Ф. Устинова, 2018. — 131 с. — Текст : электронный // Лань : электронно-библиотечная система. — URL: <https://e.lanbook.com/book/122079> (дата обращения: 27.12.2022). — Режим доступа: для авториз. пользователей.
3. Основы обороны государства и военной службы : учебно-методическое пособие / составители С. К. Сарыг [и др.]. — Кызыл : ТувГУ, 2020. — 84 с. — Текст : электронный // Лань : электронно-библиотечная система. — URL: <https://e.lanbook.com/book/175196> (дата обращения: 27.12.2022). — Режим доступа: для авториз. пользователей.



4. Байрамуков, Ю. Б. Радиационная, химическая и биологическая защита : учебник / Ю. Б. Байрамуков, М. Ф. Анакин, В. С. Янович ; под редакцией Ю. Б. Торгованова. — Красноярск : СФУ, 2015. — 224 с. — ISBN 978-5-7638-3321-8. — Текст : электронный // Лань : электронно-библиотечная система. — URL: <https://e.lanbook.com/book/128746> (дата обращения: 27.12.2022). — Режим доступа: для авториз. пользователей.

5. Смоленская, С. В. Национальная безопасность России : учебное пособие / С. В. Смоленская. — Ульяновск : УлГТУ, 2021. — 172 с. — ISBN 978-5-9795-2123-7. — Текст : электронный // Лань : электронно-библиотечная система. — URL: <https://e.lanbook.com/book/259736> (дата обращения: 27.02.2023). — Режим доступа: для авториз. пользователей.

6. Байрамуков, Ю. Б. Общая тактика : учебник / Ю. Б. Байрамуков ; под редакцией Ю. Б. Торгованова. — 2-е изд., испр. и доп. — Красноярск : СФУ, 2017. — 346 с. — ISBN 978-5-7638-3687-5. — Текст : электронный // Лань : электронно-библиотечная система. — URL: <https://e.lanbook.com/book/128738> (дата обращения: 27.02.2023). — Режим доступа: для авториз. пользователей.

7. Байрамуков, Ю. Б. Тактическая подготовка курсантов учебных военных центров : учебник / Ю. Б. Байрамуков ; под редакцией Ю. Б. Торгованова. — Красноярск : СФУ, 2018. — 510 с. — ISBN 978-5-7638-3841-1. — Текст : электронный // Лань : электронно-библиотечная система. — URL: <https://e.lanbook.com/book/128744> (дата обращения: 27.02.2023). — Режим доступа: для авториз. пользователей.

8. Тактическая подготовка офицеров запаса : учебник / В. С. Янович, Ю. Б. Байрамуков, П. Е. Арефьев [и др.]. — Красноярск : СФУ, 2019. — 302 с. — ISBN 978-5-7638-4143-5. — Текст : электронный // Лань : электронно-библиотечная система. — URL: <https://e.lanbook.com/book/157530> (дата обращения: 27.02.2023). — Режим доступа: для авториз. пользователей.

## 5.2 Перечень ресурсов информационно-коммуникационной сети «Интернет», необходимых для освоения дисциплины (модуля)

№ №	Название электронного ресурса	Описание электронного ресурса	Используемый для работы адрес
1.	ЭБС «Университетская библиотека онлайн»	Электронная библиотека, обеспечивающая доступ высших и средних учебных заведений, публичных библиотек и корпоративных пользователей к наиболее востребованным материалам по всем отраслям знаний от ведущих российских издательств	<a href="http://biblioclub.ru/">http://biblioclub.ru/</a>
2.	Научная электронная библиотека eLIBRARY.ru	Крупнейший российский информационно-аналитический портал в области науки, технологии, медицины и образования, содержащий рефераты и полные тексты более 34 млн научных публикаций и патентов	<a href="http://elibrary.ru/">http://elibrary.ru/</a>
3.	Образовательная платформа Юрайт	Электронно-библиотечная система для ВУЗов, ССУЗов, обеспечивающая доступ к учебникам, учебной и методической литературе по различным дисциплинам.	<a href="https://urait.ru/">https://urait.ru/</a>
4	ЭБС издательства "ЛАНЬ"	Электронно-библиотечная система, коллекция электронных версий книг.	<a href="http://e.lanbook.com/">http://e.lanbook.com/</a>

### **5.3 Методические указания для обучающихся по освоению дисциплины (модуля)**

Освоение обучающимся дисциплины (модуля) предполагает изучение материалов дисциплины (модуля) на аудиторных занятиях и в ходе самостоятельной работы. Аудиторные занятия проходят в форме лекций, семинаров, практических занятий.

При подготовке к аудиторным занятиям необходимо помнить особенности каждой формы его проведения.

Подготовка к учебному занятию лекционного типа заключается в следующем.

С целью обеспечения успешного обучения обучающийся должен готовиться к лекции, поскольку она является важнейшей формой организации учебного процесса, поскольку:

- знакомит с новым учебным материалом;
- разъясняет учебные элементы, трудные для понимания;
- систематизирует учебный материал;
- ориентирует в учебном процессе.

С этой целью:

- внимательно прочитайте материал предыдущей лекции;
- ознакомьтесь с учебным материалом по учебнику и учебным пособиям с темой прочитанной лекции;
- внесите дополнения к полученным ранее знаниям по теме лекции на полях лекционной тетради;
- запишите возможные вопросы, которые вы зададите лектору на лекции по материалу изученной лекции;
- постарайтесь уяснить место изучаемой темы в своей подготовке;
- узнайте тему предстоящей лекции (по тематическому плану, по информации лектора) и запишите информацию, которой вы владеете по данному вопросу.

Подготовка к практическому занятию

При подготовке и работе во время проведения практических занятий следует обратить внимание на следующие моменты: на процесс предварительной подготовки, на работу во время занятия, обработку полученных результатов, исправление полученных замечаний.

Предварительная подготовка к практическому занятию заключается в изучении теоретического материала в отведенное для самостоятельной работы время, ознакомление с инструктивными материалами с целью осознания задач практического занятия, техники безопасности при работе во время проведения практического занятия.

Работа во время проведения практического занятия включает:

- консультирование студентов преподавателями и вспомогательным персоналом с целью предоставления исчерпывающей информации, необходимой для самостоятельного выполнения предложенных преподавателем задач.
- самостоятельное выполнение заданий согласно обозначенной учебной программой тематики.

При получении неудовлетворительных результатов обучающийся имеет право в дополнительное время пересдать преподавателю работу до проведения промежуточной аттестации.

### **5.4 Информационно-технологическое обеспечение образовательного процесса по дисциплины (модуля)**

#### 5.4.1. Средства информационных технологий

1. Персональные компьютеры;
2. Средства доступа в Интернет;
3. Проектор.

#### 5.4.2. Лицензионное и свободно распространяемое программное обеспечение, в том числе отечественного производства:

1. Операционная система: Astra Linux SE
2. Пакет офисных программ: LibreOffice
3. Справочная система Консультант+
4. Okular или Acrobat Reader DC
5. Ark или 7-zip
6. User Gate
7. TrueConf (client)

#### 5.4.3. Информационные справочные системы и профессиональные базы данных

№ №	Название электронного ресурса	Описание электронного ресурса	Используемый для работы адрес
1.	ЭБС «Университетская библиотека онлайн»	Электронная библиотека, обеспечивающая доступ высших и средних учебных заведений, публичных библиотек и корпоративных пользователей к наиболее востребованным материалам по всем отраслям знаний от ведущих российских издательств	<a href="http://biblioclub.ru/">http://biblioclub.ru/</a>
2.	Научная электронная библиотека eLIBRARY.ru	Крупнейший российский информационно-аналитический портал в области науки, технологии, медицины и образования, содержащий рефераты и полные тексты более 34 млн научных публикаций и патентов	<a href="http://elibrary.ru/">http://elibrary.ru/</a>
3.	Образовательная платформа Юрайт	Электронно-библиотечная система для ВУЗов, ССУЗов, обеспечивающая доступ к учебникам, учебной и методической литературе по различным дисциплинам.	<a href="https://urait.ru/">https://urait.ru/</a>

#### 5.5. Материально-техническое обеспечение образовательного процесса по дисциплине (модулю)

Для изучения дисциплины (модуля) используются:

**Учебная аудитория для занятий лекционного типа** оснащена специализированной мебелью (стол для преподавателя, парты, стулья, доска для написания мелом); техническими средствами обучения (видеопроjectionное оборудование, средства звуковоспроизведения, экран и имеющие выход в сеть Интернет).

**Учебная аудитория для занятий семинарского типа:** оснащена специализированной мебелью (стол для преподавателя, парты, стулья, доска для написания мелом); техническими средствами обучения (видеопроjectionное оборудование, средства звуковоспроизведения, экран и имеющие выход в сеть Интернет), а также наглядными пособиями и учебными макетами: 5.45 мм АК-74, – учебный автомат, 5.45 мм учебные патроны, 9 мм ПМ - учебный пистолет, 9 мм учебные патроны для пистолета ПМ, 5.45 мм РПК-74 учебный пулемет, Ф-1 учебная ручная граната, РГД-5 учебная ручная граната, Общевоинской фильтрующий противогаз, Респиратор Р-2, Общевоинской защитный комплект (плащ, чулки защитные, перчатки защитные), Индивиду-

альная медицинская аптечка, учебно-наглядные пособия по строевой, огневой, тактической, правовой и военно-политической подготовке, военной топографии, медицинскому обеспечению и РХБЗ, средства для временной остановки наружного кровотечения и перевязки ран.

**Помещения для самостоятельной работы обучающихся:** оснащены специализированной мебелью (парты, стулья) техническими средствами обучения (персональные компьютеры с доступом в сеть интернет и обеспечением доступа в электронно-информационную среду университета, программным обеспечением).

## **5.6. Образовательные технологии**

При реализации дисциплины (модуля) применяются различные образовательные технологии, в том числе технологии электронного обучения.

Освоение дисциплины (модуля) предусматривает использование в учебном процессе активных и интерактивных форм проведения учебных занятий в форме разбора конкретных ситуаций в сочетании с внеаудиторной работой с целью формирования и развития навыков обучающихся.

При освоении дисциплины (модуля) предусмотрено применением электронного обучения и дистанционных образовательных технологий.

Учебные часы дисциплины (модуля) предусматривают классическую контактную работу преподавателя с обучающимся в аудитории и контактную работу посредством электронной информационно-образовательной среды в синхронном и асинхронном режиме (вне аудитории) посредством применения возможностей компьютерных технологий (электронная почта, электронный учебник, вебинар и др.).

В рамках дисциплины (модуля) предусмотрены встречи с руководителями и работниками организаций, деятельность которых связана со *специализацией* реализуемой основной профессиональной образовательной программы.

## ЛИСТ РЕГИСТРАЦИИ ИЗМЕНЕНИЙ


№ п/п	Содержание изменения	Реквизиты документа об утверждении изменения	Дата введения изменения
1.			
2.			
3.			
4.			



Министерство науки и высшего образования Российской Федерации  
Федеральное государственное бюджетное образовательное учреждение  
высшего образования  
«Российский государственный социальный университет»

УТВЕРЖДАЮ

Декан медицинского факультета

 /С.А.Киреев

«26» апреля 2023 г.

**РАБОЧАЯ ПРОГРАММА ДИСЦИПЛИНЫ (МОДУЛЯ)**

**ОСНОВЫ МЕДИЦИНСКИХ ЗНАНИЙ (МОДУЛЯ)**

**Специальность**

**«37.05.02 Психология служебной деятельности»**

**Специализация**

**«Психология менеджмента и организационное консультирование»**

**ОБРАЗОВАТЕЛЬНАЯ ПРОГРАММА ВЫСШЕГО ОБРАЗОВАНИЯ  
- ПРОГРАММА СПЕЦИАЛИТЕТА**

**Форма обучения**

***Очная***

Москва 2023

## СОДЕРЖАНИЕ

<b>РАЗДЕЛ 1. ПАСПОРТ РАБОЧЕЙ ПРОГРАММЫ ДИСЦИПЛИНЫ (МОДУЛЯ)</b> .....	<b>4</b>
1.1 Цель и задачи дисциплины (модуля).....	4
1.2 Планируемые результаты обучения по дисциплине (модулю) в рамках планируемых результатов освоения основной профессиональной образовательной программы высшего образования – программы бакалавриата/специалитета соотнесенные с установленными индикаторами достижения компетенций ..	4
<b>РАЗДЕЛ 2. СТРУКТУРА И СОДЕРЖАНИЕ ДИСЦИПЛИНЫ (МОДУЛЯ)</b> .....	<b>5</b>
2.1 Объем дисциплины (модуля), включая контактную работу обучающегося с педагогическими работниками и самостоятельную работу обучающегося .....	5
2.2. Учебно-тематический план дисциплины (модуля) .....	5
2.3. Содержание дисциплины (модуля).....	6
<b>РАЗДЕЛ 3. УЧЕБНО-МЕТОДИЧЕСКОЕ ОБЕСПЕЧЕНИЕ САМОСТОЯТЕЛЬНОЙ РАБОТЫ ОБУЧАЮЩИХСЯ ПО ДИСЦИПЛИНЕ (МОДУЛЮ)</b> .....	<b>12</b>
3.1. Виды самостоятельной работы обучающихся по дисциплине (модулю) .....	14
3.2. Задания для самостоятельной работы .....	14
3.3. Методические указания к самостоятельной работе по дисциплине (модулю) .....	16
<b>РАЗДЕЛ 4. ОЦЕНОЧНЫЕ МАТЕРИАЛЫ ПО ДИСЦИПЛИНЕ (МОДУЛЮ)</b> .....	<b>18</b>
4.1. Форма промежуточной аттестации обучающегося по дисциплине (модулю) .....	18
4.2. Оценочные материалы, определяющие процедуры оценивания знаний, умений, навыков и (или) опыта деятельности, характеризующих этапы формирования компетенций.....	18
4.2.1. Организационные основы применения балльно-рейтинговой системы оценки успеваемости обучающихся по дисциплине (модулю).....	18
4.2.2. Проведение текущего контроля успеваемости обучающихся по дисциплине (модулю) в соответствии с балльно-рейтинговой системой оценки успеваемости обучающегося .....	18
4.2.3. Проведение промежуточной аттестации обучающихся по дисциплине (модулю) в соответствии с балльно-рейтинговой системой оценки успеваемости обучающегося .....	19
4.3. Перечень заданий для проведения текущей и промежуточной оценки знаний, умений, навыков и (или) опыта деятельности, характеризующих этапы формирования компетенций.....	21
4.3.1. Оценочные материалы для проведения текущей аттестации и рубежного контроля, обучающихся по дисциплине (модулю) .....	21
4.3.2. Оценочные материалы для проведения промежуточной аттестации обучающихся по дисциплине (модулю).....	34
<b>РАЗДЕЛ 5. УСЛОВИЯ РЕАЛИЗАЦИИ ДИСЦИПЛИНЫ (МОДУЛЯ)</b> .....	<b>35</b>
5.1. Перечень основной и дополнительной учебной литературы для освоения дисциплины (модуля) .....	35
5.1.1. Основная литература.....	35
5.1.2. Дополнительная литература.....	35
5.2 Перечень ресурсов информационно-коммуникационной сети «Интернет», необходимых для освоения дисциплины (модуля).....	35
5.3 Методические указания для обучающихся по освоению дисциплины (модуля).....	36
5.4 Информационно-технологическое обеспечение образовательного процесса по дисциплины (модуля)	37
5.4.1. Средства информационных технологий .....	37
5.4.2. Лицензионное и свободно распространяемое программное обеспечение, в том числе отечественного производства: .....	37
5.4.3. Информационные справочные системы и профессиональные базы данных .....	37
5.5. Материально-техническое обеспечение образовательного процесса по дисциплине (модулю).....	38
5.6. Образовательные технологии .....	38
<b>ЛИСТ РЕГИСТРАЦИИ ИЗМЕНЕНИЙ</b> .....	<b>39</b>


Рабочая программа дисциплины (модуля) «Основы медицинских знаний» разработана на основании федерального государственного образовательного стандарта высшего образования – специалитета по специальности 37.05.02 Психология служебной деятельности, утвержденного приказом Министерства науки и высшего образования Российской Федерации от 31.08.2020 № 1137, учебного плана по основной профессиональной образовательной программе высшего образования – программе специалитета по специальности 37.05.02 Психология служебной деятельности, а также с учетом профессиональных стандартов, сопряженных с профессиональной деятельностью выпускника:

- 03.008 «Психолог в социальной сфере»;
- 03.018 «Психолог-консультант».
- 12.019 «Психолог в служебной деятельности».

Рабочая программа дисциплины (модуля) «Основы медицинских знаний» разработана рабочей группой в составе:  
к.мед.наук, доцент медицинского факультета Харнас П.С., ст.преп. Некрасова М.В.


Рабочая программа дисциплины (модуля) обсуждена и утверждена на заседании Ученого совета медицинского факультета  
Протокол № 10 от «26» апреля 2023 года

Декан факультета, кандидат  
мед.наук


  
\_\_\_\_\_  
(подпись) С.А.Киреев

Рабочая программа дисциплины (модуля) рецензирована и рекомендована к утверждению:

Главный врач  
ГБУЗ «ГП № 19 ДЗМ»

  
\_\_\_\_\_  
(подпись) Э.А. Каспарова

Кандидат педагогических наук, доцент, заведующий кафедрой адаптивной физической культуры, рекреации и междисциплинарной медицины

  
\_\_\_\_\_  
(подпись) А.В.Корнев



## РАЗДЕЛ 1. ПАСПОРТ РАБОЧЕЙ ПРОГРАММЫ ДИСЦИПЛИНЫ (МОДУЛЯ)

**1.1 Цель и задачи дисциплины (модуля)** формирование целостного представления о здоровье человека, приобретение навыков оказания первой помощи пострадавшим в чрезвычайных ситуациях, при неотложных состояниях и наиболее распространенных острых заболеваниях и состояниях.

Задачи дисциплины (модуля):

1. формирование у обучающихся мировоззрения, ориентированного на ценность здоровья человека и общества;
2. овладение умениями по оценке состояния здоровья, выявлению его нарушений;
3. освоение навыков по оказанию неотложной доврачебной медицинской помощи, уходу за больными и пострадавшими;

**1.2 Планируемые результаты обучения по дисциплине (модулю) в рамках планируемых результатов освоения основной профессиональной образовательной программы высшего образования – программы бакалавриата/специалитета** соотнесенные с установленными индикаторами достижения компетенций

Процесс освоения дисциплины (модуля) направлен на формирование у обучающихся следующих компетенций: УК-8 в соответствии с учебным планом.

В результате освоения дисциплины (модуля) обучающийся должен демонстрировать следующие результаты:

Категория компетенций	Код компетенции Формулировка компетенции	Код и наименование индикатора достижения компетенции	Результаты обучения
Безопасность жизнедеятельности	УК-8 Способен создавать и поддерживать в повседневной жизни и в профессиональной деятельности безопасные условия жизнедеятельности для сохранения природной среды, обеспечения устойчивого развития общества, в том числе при угрозе и возникновении чрезвычайных ситуаций и военных конфликтов	УК-8.1 Знает основы и правила обеспечения безопасности жизнедеятельности, классификацию опасных и вредных факторов среды обитания человека, правовые и организационные основы безопасности жизнедеятельности.	Знать: правила поведения при возникновении чрезвычайных ситуаций природного и техногенного происхождения, правила оказания первой помощи Уметь: инструктировать о правилах поведения при возникновении чрезвычайных ситуаций и угрозе военных конфликтов Владеть: навыками оказания первой помощи пострадавшим и ухода за больными и ранеными
		УК-8.2 Осуществляет оперативные действия в случае возникновения чрезвычайных ситуаций в том числе при угрозе и возникновении военных конфликтов	
		УК-8.3 Создает и поддерживает безопасные условия жизнедеятельности в повседневной жизни и в профессиональной деятельности, адекватно реагирует на возникновение чрезвычайных ситуаций и предотвращает негативные последствия для сохранения природной среды.	

## РАЗДЕЛ 2. СТРУКТУРА И СОДЕРЖАНИЕ ДИСЦИПЛИНЫ (МОДУЛЯ)

### 2.1 Объем дисциплины (модуля), включая контактную работу обучающегося с педагогическими работниками и самостоятельную работу обучающегося

Общая трудоемкость дисциплины (модуля) составляет 3 зачетные единицы.

#### Очная форма обучения

Вид учебной работы	Всего часов	Семестры
		2
<b>Контактная работа обучающихся с педагогическими работниками</b>	<b>68</b>	<b>68</b>
Лекционные занятия	26	26
<i>из них: в форме практической подготовки</i>	0	0
Практические занятия	42	42
<i>из них: в форме практической подготовки</i>	0	0
<b>Самостоятельная работа обучающихся</b>	<b>31</b>	<b>31</b>
<b>Контроль промежуточной аттестации</b>	<b>9</b>	<b>9</b>
Форма промежуточной аттестации	Дифференцированный зачет	
<b>ОБЪЕМ ДИСЦИПЛИНЫ (МОДУЛЯ) В ЧАСАХ</b>	<b>108</b>	<b>108</b>

### 2.2. Учебно-тематический план дисциплины (модуля)

#### Очной формы обучения

Раздел, тема	Виды учебной работы, академических часов										
	Всего	Самостоятельная работа	Контактная работа обучающихся с педагогическими работниками								
			Всего	Лекционные занятия <i>из них: в форме практической подготовки</i>	Практические занятия <i>из них: в форме практической подготовки</i>	Лабораторные занятия <i>из них: в форме практической подготовки</i>	Консультации / Иная контактная работа <i>из них: в форме практической подготовки</i>				
<b>Семестр 2</b>											
<b>Раздел 1. Здоровье и факторы его формирования</b>	<b>27</b>	<b>19</b>	<b>8</b>	<b>4</b>	<b>0</b>	<b>4</b>	<b>0</b>	<b>0</b>	<b>0</b>	<b>0</b>	<b>0</b>
Тема 1.1. Понятие здоровья, основные признаки нарушения здоровья	13	9	4	2	0	2	0	0	0	0	0
Тема 1.2. Основы здоро-	14	10	4	2	0	2	0	0	0	0	0

Раздел, тема	Виды учебной работы, академических часов										
	Всего	Самостоятельная работа	Контактная работа обучающихся с педагогическими работниками								
			Всего	Лекционные занятия	из них: в форме практической подготовки	Практические занятия	из них: в форме практической подготовки	Лабораторные занятия	из них: в форме практической подготовки	Консультации / Иная контактная работа	из них: в форме практической подготовки
вого образа жизни.											
<b>Раздел 2. Основы оказания первой помощи при различных состояниях</b>	<b>36</b>	<b>4</b>	<b>32</b>	<b>12</b>	<b>0</b>	<b>20</b>	<b>0</b>	<b>0</b>	<b>0</b>	<b>0</b>	<b>0</b>
Тема 2.1. Предмет, задачи и организация оказания первой помощи	8	2	6	2	0	4	0	0	0	0	0
Тема 2.2. Оказание первой помощи при различных состояниях	28	2	26	10	0	16	0	0	0	0	0
<b>Раздел 3. Уход за пострадавшими и больными</b>	<b>36</b>	<b>8</b>	<b>28</b>	<b>10</b>	<b>0</b>	<b>18</b>	<b>0</b>	<b>0</b>	<b>0</b>	<b>0</b>	<b>0</b>
Тема 3.1. Оценка функционального состояния организма человека	8	4	4	2	0	2	0	0	0	0	0
Тема 3.2. Основы ухода за пострадавшими и больными	28	4	24	8	0	16	0	0	0	0	0
<b>Контроль промежуточной аттестации (час)</b>	<b>9</b>										
<i>Форма промежуточной аттестации</i>	Дифференцированный зачет										
<b>Общий объем, часов</b>	<b>108</b>	<b>31</b>	<b>68</b>	<b>26</b>	<b>0</b>	<b>42</b>	<b>0</b>	<b>0</b>	<b>0</b>	<b>0</b>	<b>0</b>

### 2.3. Содержание дисциплины (модуля)

#### РАЗДЕЛ 1. ЗДОРОВЬЕ И ФАКТОРЫ ЕГО ФОРМИРОВАНИЯ

##### Перечень изучаемых элементов содержания:

Понятие «здоровье». Определение здоровья по ВОЗ. Цели и задачи изучения состояния здоровья населения. Уровни здоровья. Здоровье и болезнь. Переходное состояние. Факторы, влияющие на здоровье человека, их соотношение. Образ жизни и виды активности: трудовая, внеуродовая, социальная, культурная, медицинская, экология и здоровье: воздушная среда, водная среда, экология жилых и общественных помещений, климатические факторы. Здоровье и наследственность. Биологические и социальные компоненты наследственность человека. Состояние здравоохранения: качество, своевременность, полнота, адекватность, экономичность.

Здоровый образ жизни (ЗОЖ). Определение. Составляющие ЗОЖ: организация питания, режим труда и отдыха, организация сна, двигательная активность, личная гигиена и закаливание, профилактика вредных привычек, культура сексуального поведения и планирование семьи, культура межличностного общения. Принципы ЗОЖ.

## **Тема 1.1. Понятие здоровья, основные признаки нарушения здоровья**

### **Перечень изучаемых элементов содержания:**

Понятие «здоровье». Определение здоровья по ВОЗ. Цели и задачи изучения состояния здоровья населения. Уровни здоровья. Здоровье и болезнь. Переходное состояние. Факторы, влияющие на здоровье человека, их соотношение. Образ жизни и виды активности: трудовая, внетрудовая, социальная, культурная, медицинская, экология и здоровье: воздушная среда, водная среда, состояние педосферы, экология жилых и общественных помещений, климатические факторы. Здоровье и наследственность. Биологические и социальные компоненты наследственности человека. Состояние здравоохранения: качество, своевременность, полнота, адекватность, экономичность.

## **Тема 1.2. Основы здорового образа жизни**

### **Перечень изучаемых элементов содержания:**

Здоровый образ жизни (ЗОЖ). Определение. Составляющие ЗОЖ: организация питания, режим труда и отдыха, организация сна, двигательная активность, личная гигиена и закаливание, профилактика вредных привычек, культура сексуального поведения и планирование семьи, культура межличностного общения. Принципы ЗОЖ.

## **ЗАДАНИЯ К ПРАКТИЧЕСКИМ ЗАНЯТИЯМ РАЗДЕЛА 1**

**Тема практического занятия: Понятие здоровья, основные признаки нарушения здоровья**

**Форма практического задания:** устный опрос, доклад

### **Вопросы для подготовки к устному опросу:**

1. Методологические подходы к определению понятия «здоровье».
2. Определение понятия "здоровье", принятое Всемирной организацией здравоохранения.
3. Норма и патология.
4. Здоровье и болезнь. Переходное состояние.
5. Факторы, определяющие здоровье человека, и их значение.
6. Основные компоненты здоровья человека и их характеристика: соматическое, физическое, репродуктивное, психическое, социальное
7. Критерии здоровья.
8. Отношение населения к здоровью.
9. Оценка здоровья.

### **Темы докладов:**

1. Системный подход в решении проблем здоровья.
2. Качество жизни как уровень комфортности человека в обществе.
3. Порядок формирования государственной политики в области охраны здоровья граждан в Российской Федерации.
4. Социальное здоровье населения и национальная безопасность общества.
5. Последствия острых и хронических воздействий ионизирующего излучения на организм человека.
6. Значение ультрафиолетового облучения для человеческого организма.
7. Влияние урбанизации на здоровье человека.
8. Качество питания в сохранении и укреплении здоровья.
9. Адаптация человека к экстремальным факторам внешней среды.
10. Двигательная активность и ее влияние на здоровье.
11. Место образа жизни в структуре причин, обуславливающих современную патологию.
12. Гигиеническое обучение и воспитание населения в формировании здоровья и здорового стиля жизни.

13. Влияние на здоровье психоэмоционального напряжения человека в современном обществе.
14. Сексуальная культура. Факторы риска для здоровья.
15. Роль медицинской активности для индивидуальной профилактики заболеваний.

**Тема практического занятия: Основы здорового образа жизни**

**Форма практического задания:** устный опрос, доклад

**Вопросы для подготовки к устному опросу:**

1. Основные составляющие здорового образа жизни.
2. Традиционные и нетрадиционные методы оздоровления.
3. Права и ответственность человека за сохранение и укрепление своего здоровья.
4. Социально-гигиенические основы вредных привычек.
5. Профилактика раннего алкоголизма, табакокурения, наркомании и токсикомании.

**Темы докладов:**

1. Основные компоненты здорового образа жизни.
2. Роль закаливания в повышении устойчивости организма к неблагоприятному воздействию факторов среды.
3. Сбалансированное питание как фактор здорового образа жизни.
4. Физическая активность как фактор здорового образа жизни (ЗОЖ).
5. Рациональный режим труда и отдыха.
6. Психологический микроклимат как фактор здорового образа жизни.
7. Роль здоровой семьи как фактор здорового образа жизни
8. Аддиктивное поведение, понятие, причины.
9. Профилактика аддиктивного поведения.
10. Значение гигиенической культуры в формировании ЗОЖ.
11. Вредные привычки и здоровый образ жизни.
12. Алкоголизм. Виды, профилактика.
13. Табакокурение. Курительные смеси, профилактика.
14. Игромания, причины, профилактика.
15. Влияние на организм человека психоактивных веществ и формирование зависимости.
16. Наркотики и злоупотребление психоактивными веществами.
17. Средства физической культуры как фактор оздоровления человека.
18. Медицинский осмотр (обследования) для допуска к занятиям физической культурой и участию в массовых спортивных соревнованиях.
19. Противопоказания для занятия физкультурой и спортом.

**РУБЕЖНЫЙ КОНТРОЛЬ К РАЗДЕЛУ 1**

**форма рубежного контроля – тестирование**

**РАЗДЕЛ 2. ОСНОВЫ ОКАЗАНИЯ ПЕРВОЙ ПОМОЩИ ПРИ РАЗЛИЧНЫХ СОСТОЯНИЯХ**

**Перечень изучаемых элементов содержания:**

Общие сведения о нормативно-правовых документах и актах, регулирующих оказание первой помощи пострадавшим. Понятие о первой помощи, ее роли и объеме. Алгоритм действий при первом контакте с пострадавшим. Осмотр и оценка состояния больного.

Меры безопасности при оказании первой помощи, профилактика ВИЧ-инфекции.

Назначение, устройство и правила пользования аптечкой индивидуальной, пакетом перевязочным медицинским индивидуальным, сумкой медицинской санитарной.

Назначение, устройство и правила пользования пакетом противохимическим индивидуальным, перевязочным материалом.

Аптечка индивидуальная. Состав, правила пользования. Использование содержимого: для обезболивания, при отравлении фосforoорганическими отравляющими веществами, для профилактики инфекционных заболеваний.

Виды перевязочного материала: марля, бинты, легнин, косынки, индивидуальный перевязочный материал, салфетки.

Понятие о видах транспортировки. Показания к самостоятельной транспортировке пострадавшего. Сопровождение пострадавшего. Средства транспортировки.

Переноска пострадавших одним двумя и более добровольцами. Приемы переноски. Особенности извлечения и перекладывания пострадавших с подозрением на травму позвоночника, таза. Погрузка и размещение пострадавших внутри транспортных средств.

Классификация состояний, угрожающих жизни пострадавших и внезапно заболевших. Характеристика терминальных состояний, клинической смерти. Принципы и методы оказания неотложной доврачебной помощи при терминальных состояниях и клинической смерти. Техника непрямого массажа сердца и искусственного дыхания. Правила пользования ротаторасширителем, воздуховодом. Особенности реанимационных мероприятий при утоплении и поражении электрическим током.

Классификация острых заболеваний дыхательной системы. Основные клинические признаки и экстренная доврачебная помощь при бронхиальной астме, воспалении легких, плеврите. Клиническая характеристика коматозных состояний. Клиника и первая доврачебная помощь при гипер- и гипогликемической коме. Оказание первой помощи при тепловом ударе. Признаки острого нарушения проходимости дыхательных путей.

Классификация острых заболеваний сердечнососудистой системы. Основные клинические признаки и экстренная доврачебная помощь при стенокардии и инфаркте миокарда, гипертоническом кризе, нарушениях сердечного ритма.

Классификация аллергических заболеваний. Симптомы аллергических реакций. Первая доврачебная помощь при крапивнице, укусах насекомых. Первая помощь при анафилактическом шоке.

Основные свойства АХОВ. Пути попадания АХОВ в организм. Диагностика острых отравлений АХОВ. Первая медицинская и доврачебная помощь при острых отравлениях АХОВ (угарный газ, аммиак, хлор, метан). Лечебные мероприятия у пострадавших: - с химическими поражениями отравляющими веществами; - с острыми отравлениями лекарственными средствами; - с бытовыми отравлениями.

Виды травматизма. Характеристика закрытых повреждений мягких тканей. Клиника, диагностика, ушибов, особенности оказания первой доврачебной помощи при ушибах мягких тканей. Симптомы повреждения связочного аппарата и мышц конечностей. Принципы оказания первой доврачебной медицинской помощи при ушибах, закрытых повреждениях связочного аппарата суставов, мышц. Особенности оказания доврачебной медицинской помощи при синдроме длительного сдавления. Классификация повреждений костей и суставов, достоверные и вероятные признаки переломов. Клиническая картина наиболее часто встречающихся травматических вывихов. Доврачебная помощь при подозрении на наличие перелома, вывиха. Показания и средства транспортной иммобилизации. Правила наложения табельных транспортных шин при открытых и закрытых повреждениях конечностей.

Классификация ран. Клиническая характеристика колотых, резаных, рубленых, рваных, рвано-размозженных, ушибленных, огнестрельных, укушенных ран. Объем неотложной первой медицинской и доврачебной помощи при ранениях. Общие понятия о раневом процессе. Местные признаки ранних раневых осложнений, пути их профилактики и лечения. Классификация кровотечений. Достоверные и вероятные признаки наружных артериальных, венозных, смешанных, внутриполостных кровотечений. Способы остановки наружных кровотечений. Классификация повязок. Виды мягких повязок, применяющихся в практике. Общие правила бинтования и наложения мягких повязок. Основные виды бинтовых повязок, техника их наложения на голову, туловище, конечности. Правила пользования индивидуальным перевязочным пакетом. Контурные повязки на грудную клетку. Косыночные повязки. Техника наложения косыночных повязок. Использование сетчатого эластичного бинта для фиксации асептических повязок на различные участки тела.

Особенности дорожно-транспортных происшествий. Механизмы поражающего действия при дорожно-транспортном происшествии. Нарушение функции жизненно-важных органов и систем при дорожно-транспортных происшествиях. Травматический шок. Фазы травматического

шока. Степени тяжести торпидной фазы травматического шока. Клиника травматического шока. Профилактика травматического шока. Использование аптечки автомобильной.

Классификация ожогов и отморожений. Способы определения площади глубины термических поражений. Основные клинические признаки периодов ожоговой болезни. Критерии тяжести состояния обожженных. Принципы оказания доврачебной помощи при термических поражениях. Объем доврачебной помощи при ожогах концентрированными растворами кислот и щелочей.

Особенности оказания первой помощи детям.

Основные инфекционные заболевания. Правила измерения температуры. Типы температурных кривых. Первая помощь при лихорадочных состояниях. Острые пищевые отравления. Правила промывания желудка. Особенности транспортировки инфекционных больных.

## **Тема 2.1. Предмет, задачи и организация оказания первой помощи**

### **Перечень изучаемых элементов содержания:**

Определение понятия «первая помощь». Основные нормативно-правовые акты, регламентирующие оказание первой помощи. Перечень состояний, требующих оказания первой помощи. Перечень мероприятий первой помощи и последовательность их выполнения на месте происшествия. Оценка обстановки и обеспечение безопасных условий для оказания первой помощи на месте происшествия. Правила и порядок осмотра пострадавшего, основные критерии оценки нарушения сознания, дыхания, кровообращения. Определение приоритетности оказания первой помощи.

## **Тема 2.2. Оказание первой помощи при различных состояниях**

### **Перечень изучаемых элементов содержания:**

Меры безопасности при оказании первой помощи, профилактика ВИЧ-инфекции.

Назначение, устройство и правила пользования аптечкой индивидуальной, пакетом перевязочным медицинским индивидуальным, сумкой медицинской санитарной.

Назначение, устройство и правила пользования пакетом противохимическим индивидуальным, перевязочным материалом.

Аптечка индивидуальная. Состав, правила пользования. Использование содержимого: для обезболивания, при отравлении фосforoорганическими отравляющими веществами, для профилактики инфекционных заболеваний.

Виды перевязочного материала: марля, бинты, легнин, косынки, индивидуальный перевязочный материал, салфетки.

Понятие о видах транспортировки. Показания к самостоятельной транспортировке пострадавшего. Сопровождение пострадавшего. Средства транспортировки.

Переноска пострадавших одним двумя и более добровольцами. Приемы переноски. Особенности извлечения и перекладывания пострадавших с подозрением на травму позвоночника, таза. Погрузка и размещение пострадавших внутри транспортных средств.

Классификация состояний, угрожающих жизни пострадавших и внезапно заболевших. Характеристика терминальных состояний, клинической смерти. Принципы и методы оказания неотложной доврачебной помощи при терминальных состояниях и клинической смерти. Техника непрямого массажа сердца и искусственного дыхания. Правила пользования ротаторасширителем, воздуховодом. Особенности реанимационных мероприятий при утоплении и поражении электрическим током.

Классификация острых заболеваний дыхательной системы. Основные клинические признаки и экстренная доврачебная помощь при бронхиальной астме, воспалении легких, плеврите. Клиническая характеристика коматозных состояний. Клиника и первая помощь при гипер- и гипогликемической коме. Оказание первой помощи при тепловом ударе. Признаки острого нарушения проходимости дыхательных путей.

Классификация острых заболеваний сердечнососудистой системы. Основные клинические признаки и экстренная доврачебная помощь при стенокардии и инфаркте миокарда, гипертоническом кризе, нарушениях сердечного ритма.

Классификация аллергических заболеваний. Симптомы аллергических реакций. Первая доврачебная помощь при крапивнице, укусах насекомых. Первая помощь при анафилактическом шоке.

Основные свойства АХОВ. Пути попадания АХОВ в организм. Диагностика острых отравлений АХОВ. Первая медицинская и доврачебная помощь при острых отравлениях АХОВ (угарный газ, аммиак, хлор, метан). Лечебные мероприятия у пострадавших: - с химическими поражениями отравляющими веществами; - с острыми отравлениями лекарственными средствами; - с бытовыми отравлениями.

Виды травматизма. Характеристика закрытых повреждений мягких тканей. Клиника, диагностика, ушибов, особенности оказания первой доврачебной помощи при ушибах мягких тканей. Симптомы повреждения связочного аппарата и мышц конечностей. Принципы оказания первой доврачебной медицинской помощи при ушибах, закрытых повреждениях связочного аппарата суставов, мышц. Особенности оказания доврачебной медицинской помощи при синдроме длительного сдавления. Классификация повреждений костей и суставов, достоверные и вероятные признаки переломов. Клиническая картина наиболее часто встречающихся травматических вывихов. Доврачебная помощь при подозрении на наличие перелома, вывиха. Показания и средства транспортной иммобилизации. Правила наложения табельных транспортных шин при открытых и закрытых повреждениях конечностей.

Классификация ран. Клиническая характеристика колотых, резаных, рубленых, рваных, рвано-размозженных, ушибленных, огнестрельных, укушенных ран. Объем неотложной первой медицинской и доврачебной помощи при ранениях. Общие понятия о раневом процессе. Местные признаки ранних раневых осложнений, пути их профилактики и лечения. Классификация кровотечений. Достоверные и вероятные признаки наружных артериальных, венозных, смешанных, внутриполостных кровотечений. Способы остановки наружных кровотечений. Классификация повязок. Виды мягких повязок, применяющихся в практике. Общие правила бинтования и наложения мягких повязок. Основные виды бинтовых повязок, техника их наложения на голову, туловище, конечности. Правила пользования индивидуальным перевязочным пакетом. Контурные повязки на грудную клетку. Косыночные повязки. Техника наложения косыночных повязок. Использование сетчатого эластичного бинта для фиксации асептических повязок на различные участки тела.

Особенности дорожно-транспортных происшествий. Механизмы поражающего действия при дорожно-транспортном происшествии. Нарушение функции жизненно-важных органов и систем при дорожно-транспортных происшествиях. Травматический шок. Фазы травматического шока. Степени тяжести торпидной фазы травматического шока. Клиника травматического шока. Профилактика травматического шока. Использование аптечки автомобильной.

Классификация ожогов и отморожений. Способы определения площади глубины термических поражений. Основные клинические признаки периодов ожоговой болезни. Критерии тяжести состояния обожженных. Принципы оказания доврачебной помощи при термических поражениях. Объем первой помощи при ожогах концентрированными растворами кислот и щелочей.

Основные инфекционные заболевания. Правила измерения температуры. Типы температурных кривых. Первая помощь при лихорадочных состояниях. Острые пищевые отравления. Правила промывания желудка. Особенности транспортировки инфекционных больных.

## ЗАДАНИЯ К ПРАКТИЧЕСКИМ ЗАНЯТИЯМ РАЗДЕЛА 2

**Тема практического занятия: Предмет, задачи и организация оказания первой помощи**

**Форма практического задания: устный опрос**

**Вопросы для подготовки к устному опросу:**

1. Универсальный алгоритм оказания первой помощи



2. Оценка обстановки и обеспечение безопасных условий для оказания первой помощи на месте происшествия
3. Юридическая безопасность первой помощи
4. Перечень состояний, при которых оказывается первая помощь
5. Основные нормативно-правовые акты, регламентирующие оказание первой помощи
6. Поощрение за оказание первой помощи
7. Правила и порядок осмотра пострадавшего, основные критерии оценки нарушения сознания, дыхания, кровообращения. определение приоритетности оказания первой помощи
8. Общая последовательность действий на месте происшествия с наличием пострадавших

**Тема практического занятия: Оказание первой помощи при различных состояниях**

**Форма практического задания:** демонстрация сформированности практических навыков

**Продемонстрируйте навыки:**

1. Мероприятия по оценке обстановки и обеспечению безопасных условий для оказания первой помощи: 1) определение угрожающих факторов для собственной жизни и здоровья; 2) определение угрожающих факторов для жизни и здоровья пострадавшего; 3) устранение угрожающих факторов для жизни и здоровья; 4) прекращение действия повреждающих факторов на пострадавшего; 5) оценка количества пострадавших; 6) извлечение пострадавшего из транспортного средства или других труднодоступных мест; 7) перемещение пострадавшего.
2. Мероприятия по восстановлению проходимости дыхательных путей и определению признаков жизни у пострадавшего: 1) запрокидывание головы с подъемом подбородка; 2) выдвижение нижней челюсти; 3) определение наличия дыхания с помощью слуха, зрения и осязания; 4) определение наличия кровообращения, проверка пульса на магистральных артериях
3. Мероприятия по проведению сердечно-легочной реанимации до появления признаков жизни: 1) давление руками на грудину пострадавшего; 2) искусственное дыхание «Рот ко рту»; 3) искусственное дыхание «Рот к носу»; 4) искусственное дыхание с использованием устройства для искусственного дыхания.
4. Мероприятия по поддержанию проходимости дыхательных путей: 1) придание устойчивого бокового положения; 2) запрокидывание головы с подъемом подбородка; 3) выдвижение нижней челюсти.
5. Мероприятия по обзорному осмотру пострадавшего и временной остановке наружного кровотечения: 1) обзорный осмотр пострадавшего на наличие кровотечений; 2) пальцевое прижатие артерии; 3) наложение жгута; 4) максимальное сгибание конечности в суставе; 5) прямое давление на рану; 6) наложение давящей повязки.
6. Наложение повязок при травмах различных областей тела, в том числе окклюзионной (герметизирующей) при ранении груди;
7. Проведение фиксации (с помощью подручных средств, аутоиммобилизация, с использованием изделий медицинского назначения);
8. Фиксация шейного отдела позвоночника (вручную, подручными средствами, с использованием изделий медицинского назначения);
9. Прекращение воздействия опасных химических веществ на пострадавшего (промывание желудка путем приема воды и вызывания рвоты, удаление с поврежденной поверхности и промывание поврежденной поверхности проточной водой);
10. Местное охлаждение при травмах, термических ожогах и иных воздействиях высоких температур или теплового излучения;
11. Термоизоляция при отморожениях и других эффектах воздействия низких температур.

**РУБЕЖНЫЙ КОНТРОЛЬ К РАЗДЕЛУ 2**  
**форма рубежного контроля – тестирование**

**РАЗДЕЛ 3. Уход за пострадавшими и больными**

### **Перечень изучаемых элементов содержания:**

Определение физиологических показателей организма человека. Измерение температуры. Термометрия и ее способы. Исследование пульса. Измерение артериального давления. Подсчет частоты дыхательных движений.

Общие принципы ухода за пострадавшими и больными. Санитарная обработка. Постельное белье и постельные принадлежности. Кормление. Уход за полостью рта, носом, глазами. Стрижка ногтей.

Особенности ухода при отморожениях, ожогах.

Особенности ухода при носовых кровотечениях, травме лица.

Особенности ухода за больными, находящимися на вытяжении, в гипсовой повязке.

Лекарственные формы. Характеристика способов введения лекарственных средств в организм, их преимущества и недостатки. Составление походной, домашней, автомобильной аптечек. Правила хранения и пользования лекарственными средствами. Десмургия. Правила наложения бинтовых повязок.

### **Тема 3.1. Оценка функционального состояния организма человека**

#### **Перечень изучаемых элементов содержания:**

Определение физиологических показателей организма человека. Измерение температуры. Термометрия и ее способы. Исследование пульса. Измерение артериального давления. Подсчет частоты дыхательных движений.

### **Тема 3.2. Основы ухода за пострадавшими и больными**

#### **Перечень изучаемых элементов содержания:**

Общие принципы ухода за пострадавшими и больными. Санитарная обработка. Постельное белье и постельные принадлежности. Кормление. Уход за полостью рта, носом, глазами. Стрижка ногтей.

Особенности ухода при отморожениях, ожогах.

Особенности ухода при носовых кровотечениях, травме лица.

Особенности ухода за больными, находящимися на вытяжении, в гипсовой повязке.

Лекарственные формы. Характеристика способов введения лекарственных средств в организм, их преимущества и недостатки. Составление походной, домашней, автомобильной аптечек. Правила хранения и пользования лекарственными средствами. Десмургия. Правила наложения бинтовых повязок.

## **ЗАДАНИЯ К ПРАКТИЧЕСКИМ ЗАНЯТИЯМ РАЗДЕЛА 3**

**Тема практического занятия: Оценка функционального состояния организма человека**

**Форма практического задания:** демонстрация сформированности практических навыков

**Продемонстрируйте навыки:**

- измерения температуры тела
- определения частоты дыхательных движений
- определения пульса и регистрацию показателей
- измерения АД
- измерения роста и массы тела

**Тема практического занятия: Основы ухода за пострадавшими и больными**

**Форма практического задания:** демонстрация сформированности практических навыков

**Продемонстрируйте навыки:**

- смены нательного белья
- гигиенической помывки
- кормления
- перемещения пострадавшего/больного в постели
- перекладывания (пересаживания) на каталку

- туалета половых органов
- применения грелки
- подачи мочеприемника и судна
- подготовки перевязочных материалов

**Продемонстрируйте технику:**

- наложение давящей повязки.
- наложение артериального жгута.
- наложение давящей повязки.
- наложение воздухонепроницаемой повязки.
- приема «запрокидывание головы — поднятие подбородка».
- проведения первичной сердечно-легочной реанимации

**РУБЕЖНЫЙ КОНТРОЛЬ К РАЗДЕЛУ 3**  
**форма рубежного контроля – тестирование**

**РАЗДЕЛ 3. УЧЕБНО-МЕТОДИЧЕСКОЕ ОБЕСПЕЧЕНИЕ САМОСТОЯТЕЛЬНОЙ РАБОТЫ ОБУЧАЮЩИХСЯ ПО ДИСЦИПЛИНЕ (МОДУЛЮ)**

**3.1. Виды самостоятельной работы обучающихся по дисциплине (модулю)**

*Очной формы обучения*

Раздел, тема	Количество часов	Вид самостоятельной работы
<b>Семестр 2</b>		
Раздел 1. Здоровье и факторы его формирования	6	Подготовка к опросу
	6	Подготовка доклада
	7	Самостоятельное изучение материала
Раздел 2. Основы оказания первой помощи при различных состояниях	4	Самостоятельное изучение материала
Раздел 3. Уход за пострадавшими и больными	8	Самостоятельное изучение материала
<b>Общий объем по модулю/семестру, часов</b>	31	-
<b>Общий объем по дисциплине (модулю), часов</b>	31	-

**3.2. Задания для самостоятельной работы**

**Задания для самостоятельной работы к Разделу 1**

**Вопросы для самостоятельной работы к Разделу 1**

1. Среда обитания и факторы риска.
2. Основные факторы, определяющие здоровье.
3. Факторы природной среды (климат, рельеф, флора и фауна местности и др.).
4. Биологические факторы.
5. Психологические факторы.
6. Адаптационные свойства организма, темперамент, конституция.
7. Социально-экономические факторы: социально-экономическое состояние общества, условия жизни, труда, быта и др.

8. Медицинские факторы – состояние здравоохранения, развитие медико-санитарных служб, недостатки в организации медицинской помощи, медицинская активность населения.
9. Виды факторов риска. Значение факторов риска в формировании здоровья.
10. Факторы риска, связанные с урбанизацией и бытовой средой.
11. Генетические факторы риска.
12. Факторы риска, зависящие от образа жизни.
13. Понятие и определение адаптации.
14. Акклиматизация. Понятие и определение.
15. Общие закономерности адаптивного процесса.
16. Механизмы адаптации.
17. Условия, влияющие на адаптацию.
18. Типы адаптаций.
19. Понятие о стрессе как механизме адаптации.
20. Влияние стресса на здоровье человека.
21. Дистресс.
22. Профилактика стресса.

### **Перечень тем докладов к Разделу 1:**

1. Основные компоненты здорового образа жизни.
2. Роль закаливания в повышении устойчивости организма к неблагоприятному воздействию факторов среды.
3. Сбалансированное питание как фактор здорового образа жизни.
4. Физическая активность как фактор здорового образа жизни (ЗОЖ).
5. Рациональный режим труда и отдыха.
6. Психологический микроклимат как фактор здорового образа жизни.
7. Роль здоровой семьи как фактор здорового образа жизни
8. Аддиктивное поведение, понятие, причины.
9. Профилактика аддиктивного поведения.
10. Значение гигиенической культуры в формировании ЗОЖ.
11. Вредные привычки и здоровый образ жизни.
12. Алкоголизм. Виды, профилактика.
13. Табакокурение. Курительные смеси, профилактика.
14. Игромания, причины, профилактика.
15. Влияние на организм человека психоактивных веществ и формирование зависимости.
16. Наркотики и злоупотребление психоактивными веществами.
17. Средства физической культуры как фактор оздоровления человека.
18. Медицинский осмотр (обследования) для допуска к занятиям физической культурой и участию в массовых спортивных соревнованиях.
19. Противопоказания для занятия физкультурой и спортом.

### **Литература для самостоятельного изучения к Разделу 1.**

Мисюк, М. Н. Основы медицинских знаний и здорового образа жизни : учебник и практикум для вузов / М. Н. Мисюк. — 3-е изд., перераб. и доп. — Москва : Издательство Юрайт, 2023. — 332 с. — (Высшее образование). — ISBN 978-5-534-14054-5. — Текст : электронный // Образовательная платформа Юрайт [сайт]. — URL: <https://urait.ru/bcode/510686>

### **Задания для самостоятельной работы к Разделу 2**

#### **Вопросы для самостоятельной работы к Разделу 2**

1. Понятие о смерти и ее этапах.
2. Классификация терминальных состояний и их клинические проявления.
3. Клиническая смерть. Биологическая смерть.
4. Признаки клинической и биологической смерти.
5. Объем и очередность первой помощи при терминальных состояниях.

6. Основные приемы сердечно-легочной реанимации.
7. Сердечно-легочная реанимация.
8. Базовый комплекс реанимационных мероприятий.
9. Удаление инородного тела из дыхательных путей.
10. Искусственное дыхание.
11. Основные правила проведения закрытого массажа сердца.
12. Критерии прекращения СЛР.
13. Этапы сердечно-легочной реанимации.
14. Неотложные состояния при заболеваниях, первая помощь: стенокардия («грудная жаба»); инфаркт миокарда («сердечный приступ»); ишемическая болезнь сердца; гипертонический криз; инсульт; эпилепсия; отравление.
15. Травмы опорно-двигательного аппарата, принципы иммобилизации и транспортировки.
16. Вывих. Признаки, первая помощь.
17. Растяжение. Признаки, первая помощь.
18. Перелом. Признаки перелома. Меры по оказанию первой помощи при переломах.
19. Правила иммобилизации при различных переломах.
20. Профилактика травм опорно-двигательного аппарата.
21. Раны. Классификация ран, их особенности.
22. Раневая инфекция.
23. Пневмоторакс. Виды.
24. Инфицированные раны.
25. Кровотечения: виды, опасности. Классификация кровотечений.
26. Общие признаки кровопотери.
27. Признаки артериального, венозного, смешанного, капиллярного кровотечений.
28. Кровопотеря легкой, средней и тяжелой степеней.
29. Первая помощь при наружных кровотечениях.
30. Кровотечение при переломах.
31. Основные правила десмургии – учения о повязках, их правильном применении и наложении при различных повреждениях и заболеваниях.
32. Повязки, материалы, используемые для наложения повязок.

### **Литература для самостоятельного изучения к Разделу 2.**

1. \_Кадыков, В. А. Первая доврачебная помощь : учебное пособие для вузов / В. А. Кадыков, Е. М. Мохов, А. М. Морозов. — 2-е изд., перераб. и доп. — Москва : Издательство Юрайт, 2023. — 241 с. — (Высшее образование). — ISBN 978-5-534-12940-3. — Текст : электронный // Образовательная платформа Юрайт [сайт]. — URL: <https://urait.ru/bcode/510047>
2. \_Мисюк, М. Н. Основы медицинских знаний и здорового образа жизни : учебник и практикум для вузов / М. Н. Мисюк. — 3-е изд., перераб. и доп. — Москва : Издательство Юрайт, 2023. — 332 с. — (Высшее образование). — ISBN 978-5-534-14054-5. — Текст : электронный // Образовательная платформа Юрайт [сайт]. — URL: <https://urait.ru/bcode/510686>

### **Задания для самостоятельной работы к Разделу 3**

#### **Вопросы для самостоятельной работы к Разделу 3**

1. Общий и специальный уход за больными и пострадавшими.
2. Рекомендуемые средства для ухода за пострадавшими и больными.
3. Специальный уход за больными и пострадавшими в ЧС: пожилого и детского возраста; находящимися в тяжелом состоянии; в период подготовки к операции и послеоперационном периоде.
4. Особенности ухода за больными и пострадавшими в ЧС с повреждением опорно-двигательного аппарата; ожогами и отморожениями; ранениями и травмой головы и груди. Лечебные процедуры и манипуляции: характеристика, назначение.
5. Правила и техника выполнения простейших лечебных процедур и манипуляций.

### Литература для самостоятельного изучения к Разделу 3.

1. \_Кадыков, В. А. Первая доврачебная помощь : учебное пособие для вузов / В. А. Кадыков, Е. М. Мохов, А. М. Морозов. — 2-е изд., перераб. и доп. — Москва : Издательство Юрайт, 2023. — 241 с. — (Высшее образование). — ISBN 978-5-534-12940-3. — Текст : электронный // Образовательная платформа Юрайт [сайт]. — URL: <https://urait.ru/bcode/510047>
2. Мисюк, М. Н. Основы медицинских знаний и здорового образа жизни : учебник и практикум для вузов / М. Н. Мисюк. — 3-е изд., перераб. и доп. — Москва : Издательство Юрайт, 2023. — 332 с. — (Высшее образование). — ISBN 978-5-534-14054-5. — Текст : электронный // Образовательная платформа Юрайт [сайт]. — URL: <https://urait.ru/bcode/510686>
3. Общий уход за больными : учебное пособие для вузов / Г. И. Чуваков [и др.] ; под редакцией Г. И. Чувакова. — Москва : Издательство Юрайт, 2023. — 127 с. — (Высшее образование). — ISBN 978-5-534-15867-0. — Текст : электронный // Образовательная платформа Юрайт [сайт]. — URL: <https://urait.ru/bcode/510050>

### 3.3. Методические указания к самостоятельной работе по дисциплине (модулю)

Освоение слушателями программы предполагает изучение материалов дисциплин (модулей) в ходе самостоятельной работы.

Для успешного освоения дисциплины (модуля) и достижения поставленных целей необходимо внимательно ознакомиться с рабочей программой дисциплины (модуля), доступной в электронной информационно-образовательной среде РГСУ.

Следует обратить внимание на списки основной и дополнительной литературы, на предлагаемые преподавателем ресурсы информационно-телекоммуникационной сети Интернет. Эта информация необходима для самостоятельной работы обучающегося.

Для более углубленного изучения темы задания для самостоятельной работы рекомендуется выполнять параллельно с изучением данной темы. При выполнении заданий по возможности используйте наглядное представление материала.

Самостоятельная работа включает разнообразный комплекс видов и форм работы обучающихся.

#### ***Написание реферата (доклада).***

#### ***Требования к структуре реферата (доклада):***

Работа должна содержать систематизацию и краткое изложение материала из не менее 5-и литературных источников (монографий, научных статей и докладов) по выбранной теме.

#### **Основные требования к оформлению:**

Структура доклада (реферата): 1) титульный лист; 2) содержание (в нем последовательно указываются названия пунктов доклада (реферата), указываются страницы, с которых начинается каждый пункт); 3) введение (формулируется суть исследуемой проблемы, обосновывается выбор темы, определяются ее значимость и актуальность, указываются цель и задачи доклада (реферата), дается характеристика используемой литературы); 4) основная часть (каждый раздел ее доказательно раскрывает исследуемый вопрос); 5) выводы и заключение (подводятся итоги или делается обобщенный вывод по теме доклада (реферата)); 6) литература.

Доклад (реферат) оформляется на одной стороне листа белой бумаги формата А4 (210x297 мм). Интервал межстрочный -полуторный. Цвет шрифта - черный. Гарнитура шрифта основного текста - «Times New Roman» или аналогичная. Кегль (размер) от 12 до 14 пунктов. Размеры полей страницы (не менее): правое 10 мм, верхнее – 15 мм, нижнее – 20 мм, левое - 25 мм. Формат абзаца: полное выравнивание («по ширине»). Отступ красной строки одинаковый по всему тексту – 15 мм. Страницы должны быть пронумерованы с учётом титульного листа (на титульном листе номер страницы не ставится). В работах используются цитаты, статистические материалы. Эти данные оформляются в виде сносок (ссылок и примечаний). Внутритекстовые, подстрочные

и затекстовые библиографические ссылки должны оформляться в соответствии с ГОСТ Р 7.0.5-2008 «Библиографическая ссылка». Общие требования и правила составления».

Реферат (доклад) сдается в бумажном и электронном виде (10 - 20 печатных страниц).

При проверке реферата (доклада) на антиплагиат - [www.antiplagiat.ru](http://www.antiplagiat.ru) - (более 50% заимствований) работа не принимается.

#### ***Выполнение тестовых заданий.***

Тестовые задания содержат вопросы и 3-4 варианта ответа по базовым положениям изучаемой темы, составлены с расчетом на знания, полученные слушателями в процессе изучения темы.

Тестовые задания выполняются в письменной или электронной форме и сдаются преподавателю, ведущему дисциплину (модуль).

#### ***Методические материалы по подготовке к опросу***

Самостоятельная работа обучающихся включает подготовку к опросу на практических занятиях. Для этого обучающийся изучает материалы теоретических занятий, рекомендуемую литературу, публикации, информацию из Интернет-ресурсов.

Для подготовки к опросу обучающемуся необходимо ознакомиться с материалом, посвященным теме практического занятия, в учебнике или другой рекомендованной литературе, конспекте лекции, обратить внимание на усвоение основных понятий дисциплины, выявить неясные вопросы и подобрать дополнительную литературу для их освещения.

## **РАЗДЕЛ 4. ОЦЕНОЧНЫЕ МАТЕРИАЛЫ ПО ДИСЦИПЛИНЕ (МОДУЛЮ)**

### **4.1. Форма промежуточной аттестации обучающегося по дисциплине (модулю)**

Контрольным мероприятием промежуточной аттестации обучающихся по дисциплине (модулю) является дифференцированный зачет, который проводится в **устной** форме.

### **4.2. Оценочные материалы, определяющие процедуры оценивания знаний, умений, навыков и (или) опыта деятельности, характеризующих этапы формирования компетенций**

#### **4.2.1. Организационные основы применения балльно-рейтинговой системы оценки успеваемости обучающихся по дисциплине (модулю)**

Оценка качества освоения обучающимися дисциплины (модуля) реализуется в формате балльно-рейтинговой системы оценки успеваемости обучающихся (БРСО).

БРСО в ходе текущего контроля успеваемости и промежуточной аттестации осуществляется по 100-балльной шкале.

Академический рейтинг обучающегося по дисциплине (модулю) складывается из результатов:

- текущего контроля успеваемости (максимальный текущий рейтинг обучающегося 80 рейтинговых баллов;
- промежуточной аттестации (максимальный рубежный рейтинг обучающегося 20 рейтинговых баллов.

Условия оценки освоения обучающимся дисциплины (модуля) в формате БРСО доводятся преподавателем до сведения обучающихся на первом учебном занятии, а также размещены в свободном доступе в электронной информационно-образовательной среде Университета.

#### **4.2.2. Проведение текущего контроля успеваемости обучающихся по дисциплине (модулю) в соответствии с балльно-рейтинговой системой оценки успеваемости обучающегося**

В течение учебного семестра до промежуточной аттестации на основании утвержденной рабочей программы дисциплины (модуля) формируется текущий рейтинг обучающегося. Текущий рейтинг обучающегося складывается как сумма рейтинговых баллов, полученных им в течение учебного семестра по всем видам учебных занятий по дисциплине (модулю).

В процессе текущего контроля оцениваются следующие действия обучающегося, направленные на освоение компетенций в рамках изучения учебной дисциплины:

- академическая активность (посещаемость учебных занятий, самостоятельное изучение содержания учебной дисциплины в электронной информационно-образовательной среде, соблюдение сроков сдачи практических заданий и текущих контрольных мероприятий и др.);
- выполнение и сдача текущих и итогового практических заданий (эссе, рефераты, творческие задания, кейс-задания, лабораторные работы, расчетные задания и др., активное участие в групповых интерактивных занятиях (дискуссии, WiKi-проекты и др.), защита проектов и др.);
- прохождение рубежей текущего контроля, включая соблюдение графика их прохождения в электронной информационно-образовательной среде.

Для планирования расчета текущего рейтинга обучающегося используются следующие пропорции:

<b>Вид учебного действия</b>	<b>Максимальная рейтинговая оценка, баллов</b>
академическая активность	10
практические задания	40
<i>из них: текущие практические задания</i>	20
<i>итоговое практическое задание</i>	20
рубежи текущего контроля	30
<b>ИТОГО:</b>	<b>80</b>

В течение учебного семестра по дисциплине (модулю) обучающимся должен быть накоплен текущий рейтинг не менее 52 рейтинговых баллов (65% от максимального значения текущего рейтинга).

Необходимыми условиями допуска обучающегося к промежуточной аттестации по дисциплине являются положительное прохождение обучающимся не менее 65% рубежей текущего контроля с накоплением не менее 65% максимального рейтингового балла за каждый рубеж текущего контроля и положительное выполнение итогового практического задания с накоплением не менее 65% максимального рейтингового балла, установленного за итоговое практическое задание.

Невыполнение вышеуказанных условий является текущей академической задолженностью, которая должна быть ликвидирована обучающимся до контрольного мероприятия промежуточной аттестации.

Сведения о наличии у обучающихся текущей академической задолженности, сроках и порядке добора рейтинговых баллов для её ликвидации доводятся до обучающихся педагогическим работником.

В случае неликвидации текущей академической задолженности, педагогический работник обязан во время контрольного мероприятия промежуточной аттестации поставить обучающемуся 0 рейтинговых баллов. В этом случае ликвидация текущей академической задолженности возможна в периоды проведения повторной промежуточной аттестации.

#### **4.2.3. Проведение промежуточной аттестации обучающихся по дисциплине (модулю) в соответствии с балльно-рейтинговой системой оценки успеваемости обучающегося**

Промежуточная аттестация по дисциплине (модулю) проводится в соответствии с Положением о промежуточной аттестации обучающихся по основным профессиональным образовательным программам в Российском государственном социальном университете и Положением о балльно-рейтинговой системе оценки успеваемости обучающихся по основным профессиональным программам.



ным образовательным программам в Российском государственном социальном университете в действующей редакции.

На промежуточную аттестацию отводится 20 рейтинговых баллов.

Ответы обучающегося на контрольном мероприятии промежуточной аттестации оцениваются педагогическим работником по 20 - балльной шкале, а итоговая оценка по дисциплине (модулю) выставляется по пятибалльной системе для дифференцированного зачета.

Критерии выставления оценки определяются Положением о балльно-рейтинговой системе оценки успеваемости обучающихся по основным профессиональным образовательным программам высшего образования - программам бакалавриата, программам специалитета, программам магистратуры в Российском государственном социальном университете.

В процессе определения рубежного рейтинга обучающегося используется следующая шкала:

<b>Рубежный рейтинг</b>	<b>Критерии оценки освоения обучающимся учебной дисциплины в ходе контрольных мероприятий промежуточной аттестации</b>
19-20 рейтинговых баллов	обучающийся глубоко и прочно усвоил программный материал, исчерпывающе, последовательно, грамотно и логически стройно его излагает, тесно увязывает с задачами и будущей деятельностью, не затрудняется с ответом при видоизменении задания, свободно справляется с задачами и практическими заданиями, правильно обосновывает принятые решения, умеет самостоятельно обобщать и излагать материал, не допуская ошибок
16-18 рейтинговых баллов	обучающийся твердо знает программный материал, грамотно и по существу излагает его, не допуская существенных неточностей в ответе на вопрос, может правильно применять теоретические положения и владеет необходимыми умениями и навыками при выполнении практических заданий
13-15 рейтинговых баллов	обучающийся освоил основной материал, но не знает отдельных деталей, допускает неточности, недостаточно правильные формулировки, нарушает последовательность в изложении программного материала и испытывает затруднения в выполнении практических заданий
1-12 рейтинговых баллов	обучающийся не знает значительной части программного материала, допускает существенные ошибки, с большими затруднениями выполняет практические задания
0 рейтинговых баллов	не аттестован

### **4.3. Перечень заданий для проведения текущей и промежуточной оценки знаний, умений, навыков и (или) опыта деятельности, характеризующих этапы формирования компетенций**

#### **4.3.1. Оценочные материалы для проведения текущей аттестации и рубежного контроля, обучающихся по дисциплине (модулю)**

##### **Раздел -1 «Здоровье и факторы его формирования»**

##### **Форма рубежного контроля - тестирование**

##### **Вопросы рубежного контроля:**

Здоровье человека зависит от образа жизни на, %:

- (?) 50
- (?) 30
- (?) 40
- (?) 10

Здоровье человека зависит от его наследственности на, %:

- (?) 10
- (?) 20
- (?) 30
- (?) 50

Фактор, в большей степени определяющий здоровье человека:

- (?) наследственность
- (?) условия внешней среды
- (?) образ жизни
- (?) система здравоохранения

Является условием здорового образа жизни:

- (?) пассивность
- (?) стрессы
- (?) рациональное питание
- (?) вредные привычки

Индивидуальные особенности поведения человека:

- (?) условия жизни
- (?) качество жизни
- (?) стиль жизни
- (?) уровень жизни

Общественное здоровье:

- (?) здоровье группы людей
- (?) личное здоровье
- (?) здоровье населения страны
- (?) здоровье людей определенной этнической группы

Здоровье:

- (?) отсутствие болезни
- (?) состояние радости
- (?) состояние полного душевного, физического и социального благополучия
- (?) устойчивость к дестабилизирующим факторам

Материальные и социальные факторы, окружающие человека:

- (?) условия жизни
- (?) качество жизни
- (?) стиль жизни
- (?) уровень жизни

Валеология – наука о:

- (?) здоровье человека
- (?) недрах земли
- (?) питании
- (?) режиме дня человека

Здоровье зависит на 10% от:

- (?) наследственности
- (?) органов здравоохранения
- (?) образа жизни
- (?) окружающей среды

Здоровый образ жизни:

- (?) поведение и мышление человека, обеспечивающее ему укрепление здоровья
- (?) систематические занятия спортом
- (?) способность человека управлять своими эмоциями
- (?) способность человека управлять своими двигательными действиями

Вид здоровья, характеризующий состояние органов и систем человека и наличие резервных возможностей:

- (?) физическое
- (?) духовное
- (?) нравственное
- (?) социальное

Цель профилактики:

- (?) изучение животного мира
- (?) развитие интеллектуальных способностей человека
- (?) формирование, укрепление и сохранение здоровья человека
- (?) развитие профессиональных способностей человека

Составляющая нездорового образа жизни:

- (?) полноценный отдых
- (?) гиподинамия
- (?) отсутствие вредных привычек
- (?) сбалансированное питание

Фактор нездорового образа жизни:

- (?) полноценный отдых
- (?) сбалансированное питание
- (?) социальная пассивность
- (?) регулярная двигательная активность

Первичное звено здравоохранения является ключевым в проведении профилактической работы на:

- (?) индивидуальном уровне
- (?) популяционном уровне

При проведении медико-социальных исследований применяются следующие методы

- (?) исторический
- (?) статистический
- (?) экспериментальный
- (?) экономический
- 5) социологический
- (?) все вышеперечисленные.

Факторами, оказывающими влияние на здоровье населения, являются, кроме

- (?) генетические
- (?) природно-климатические
- (?) уровень и образ жизни населения
- (?) уровень, качество и доступность медицинской помощи
- (?) все вышеперечисленное

Среди факторов, определяющих здоровье населения, лидируе(ю)т:

- (?) качество медицинской помощи
- (?) образ жизни
- (?) биологические

Сегодня для профилактики хронических неинфекционных заболеваний (ХНИЗ) используются ... стратегии:

- (?) 4
- (?) 2
- (?) 3

Процесс формирования здорового образа жизни включает все перечисленное, кроме:

- (?) повышение материального благосостояния
- (?) воспитание навыков здорового образа жизни
- (?) информирование населения о факторах риска

Воздействие через средства массовой информации на те факторы образа жизни и окружающей среды, которые увеличивают риск развития ХНИЗ, среди всего населения:

- (?) стратегия высокого риска
- (?) стратегия вторичной профилактики
- (?) популяционная стратегия

Основными направлениями формирования здорового образа жизни являются все перечисленные, кроме:

- (?) устранение факторов риска
- (?) повышение эффективности деятельности служб здравоохранения
- (?) создание позитивных для здоровья факторов

Выявление лиц с повышенным уровнем факторов риска ХНИЗ и проведение мероприятий по их коррекции:

- (?) стратегия вторичной профилактики
- (?) популяционная стратегия
- (?) стратегия высокого риска

Медицинская профилактика включает все перечисленные мероприятия, кроме:

- (?) выявление заболеваний

- (?) проведение прививок
- (?) проведение медицинских осмотров

Заключается в ранней диагностике и предупреждение прогрессирования заболевания как за счет факторной профилактики и коррекции поведенческих факторов риска, так и за счет своевременного проведения современного лечения:

- (?) стратегия вторичной профилактики
- (?) стратегия высокого риска
- (?) популяционная стратегия

Медицинская профилактика включает:

- (?) выявление заболеваний
- (?) проведение прививок
- (?) улучшение условий труда и отдыха

### **Код контролируемой компетенции**

#### **1. УК-8**

## **Раздел -2 «Основы оказания первой помощи при различных состояниях»**

### **Форма рубежного контроля - тестирование**

#### **Вопросы рубежного контроля:**

(??) Первая помощь, это:  
(?) Вид помощи, включающий комплекс простейших мероприятий, направленных на временное устранение причин, угрожающих жизни пострадавшего, предупреждение развития тяжелых осложнений, выполняемый на месте происшествия и вблизи него любым участником дорожного движения.

(?) Вид помощи, включающий комплекс лечебно-профилактических мероприятий на этапах медицинской эвакуации, направленных на устранение последствий поражений, угрожающих жизни пострадавших

(??) Укажите, для чего проводится комплекс простейших мероприятий первой помощи.

- (?) Для прекращения действия повреждающих факторов
- (?) Для временного устранения причин, угрожающих жизни пострадавшего.
- (?) Для поддержания жизни пострадавшего.
- (?) Для предупреждения развития тяжелых осложнений.
- (?) Все ответы верны

(??) Вызов помощи входит в комплекс мероприятий первой помощи.

- (?) Да
- (?) Нет.

(??) «Золотой час» — это:

- (?) Время с момента получения травмы до поступления в больницу.
- (?) Время с начала оказания помощи до поступления в больницу

(??) «Золотой час» для пострадавшего, получившего травму, начинается:

- (?) С момента начала оказания помощи.
- (?) С момента получения травмы

(??) Перечислите первоочередные мероприятия первой помощи.

- (?) Обеспечение безопасного оказания помощи.
- (?) Остановка наружного кровотечения.
- (?) Обеспечение и поддержание проходимости дыхательных путей.
- (?) Проведение простейших противошоковых мероприятий.
- (?) Сердечно-легочная реанимация.
- (?) Все перечисленное.

- (??) Укажите, с чего начинают оказание первой помощи.
- (?) Обеспечение безопасного оказания помощи.
- (?) Остановка наружного кровотечения.
- (?) Обеспечение проходимости дыхательных путей.
- (?) Проведение простейших противошоковых мероприятий.
- (?) Сердечно-легочная реанимация

- (??) Первую помощь имеют право оказывать:
- (?) Прохожий.
- (?) Водитель.
- (?) Сотрудник ГИБДД.
- (?) Только медицинский работник (фельдшер или врач).
- (?) Спасатель.
- (?) Все перечисленное.

- (??) Верно ли утверждение: пострадавший может отказаться от оказания первой помощи.
- (?) Да
- (?) Нет.

- (??) Спасующий должен спросить разрешение у пострадавшего на его осмотр, если тот адекватен и находится в сознании.
- (?) Да
- (?) Нет

- (??) Спасующий должен спросить разрешение у пострадавшего на проведение манипуляций первой помощи, если тот адекватен и находится в сознании.
- (?) Да
- (?) Нет.

- (??) Укажите последовательность «спасательных вопросов».
- (?) Что? Где? Когда? Кто? Как?
- (?) Где? Что? Когда? Кто? Как?
- (?) Кто? Что? Где? Когда? Как?

- (??) Транспортировка пострадавших входит в мероприятия первой помощи.
- (?) Да
- (?) Нет

- (??) Психологическая поддержка и первая психологическая помощь являются составной частью первой помощи.
- (?) Да
- (?) Нет.

- (??) Ребенку оказана первая помощь. Можно ли до приезда скорой медицинской помощи оставить ребенка одного.
- (?) Нет, ни в коем случае!

(?) Ребенка можно оставить без присмотра, ведь первая помощь оказана

(??) Укажите основную цель визуального контакта с пострадавшим.

(?) Наблюдение за состоянием пострадавшего.

(?) Поддержание разговора с пострадавшим.

(??) Какой вид транспортировки пострадавшего подойдет при травме локтевого сустава, если пострадавший находится в сознании?

(?) Передвижение с одним сопровождающим

(?) Передвижение на сиденье «замок» (из четырех рук)

(?) В транспортировке не нуждается

Какой вид транспортировки пострадавшего подойдет при травме бедра?

(?) Транспортировка на стуле

(?) Передвижение на сиденье «замок»

(?) Ни один из вышеперечисленных вариантов

(??) Перечислите, какие сведения необходимо сообщить диспетчеру при вызове «03»?

(?) Характер происшествия (опознавательные ориентиры)

(?) Примерное время происшествия, количество пострадавших (в т.ч. беременные, дети)

(?) Все вышеперечисленные сведения

(??) Как правильно нужно транспортировать пострадавшего с травмой грудной клетки без сознания?

(?) На неповрежденном боку

(?) На поврежденном боку

(?) Лежа на спине

(??) Какой вид транспортировки пострадавшего необходим при травме головы и шейных отделов позвоночника?

(?) Передвижение с одним сопровождающим

(?) Передвижение на сиденье «замок»

(?) Передвижение на жестких носилках

(??) Укажите условия транспортировки ребенка в возрасте до 12 лет.

(?) Обязательно в сопровождении (родителей, близких родственников)

(?) Сопровождение родственников не обязательно

(?) В сопровождении сотрудников ДПС или сотрудников полиции

(??) Как транспортировать пострадавшего при ранении живота с внутренним кровотечением?

(?) В положении на животе с повернутой набок головой

(?) В полусидячем положении с подложенным под колени валиком

(?) В положении лежа на спине с приподнятыми на 30 градусов ногами

(??) Укажите, в каких случаях нельзя извлекать пострадавшего из аварийного автомобиля?

(?) Есть опасность для жизни пострадавшего (задымление, возгорание автомобиля)

(?) Помощь оказать внутри автомобиля невозможно из-за его деформации

(?) При извлечении из автомобиля можно нанести пострадавшему тяжелую вторичную

травму

(??) Укажите, в каких случаях нельзя извлекать пострадавшего из аварийного автомобиля?

- (?) Пострадавшему не угрожает дополнительная травматизация при извлечении нет зажатия, есть опасность для жизни (задымление, возгорание)
- (?) Пострадавший зажат, при извлечении можно нанести дополнительную травму
- (?) Есть опасность для жизни
  
- (??) Кто может оказывать первую помощь пострадавшему ребенку?
  - (?) только медицинский работник
  - (?) любой человек, который оказался рядом с пострадавшим ребенком
  - (?) любой человек, который оказался рядом с пострадавшим ребенком, при наличии специальной подготовки и (или) навыков
  
- (??) Разрешено ли давать пострадавшему лекарственные средства при оказании ему первой помощи?
  - (?) Разрешено
  - (?) Запрещено
  - (?) Разрешено в случае крайней необходимости
  
- (??) При первичном осмотре пострадавшего оценивают следующее:
  - (?) причину травмы
  - (?) наличие крупных ран
  - (?) наличие дыхания
  - (?) наличие сознания
  - (?) проходимость дыхательных путей
  - (?) реакция зрачков на свет
  - (?) пульс на лучевой артерии
  - (?) показатели артериального давления
  - (?) пульс на сонной артерии
  
- (??) Алгоритм оказания первой помощи начинается с:
  - (?) осмотра места происшествия
  - (?) первичного осмотра пострадавшего
  - (?) вызова специалистов
  - (?) вторичного осмотра
  
- (??) По российским законам может быть применено наказание в случае, если:
  - (?) первая помощь оказана неправильно
  - (?) вы только вызвали "Скорую помощь" и больше ничего не делали
  - (?) вы оставили пострадавшего без помощи
  - (?) вы позвали на помощь, но сами ничего не делали
  
- (??) К международным алгоритмам оказания первой помощи относят:
  - (?) осмотр места происшествия
  - (?) первичный осмотр
  - (?) вызов скорой помощи
  - (?) вторичный осмотр
  - (?) все вышеуказанное
  
- (??) Основная задача оказания первой помощи пострадавшему:
  - (?) поддержание жизнедеятельности пострадавшего до приезда специалистов
  - (?) диагностика причины травмы пострадавшего
  - (?) оказание медицинской помощи пострадавшему в полном объеме
  - (?) все выше сказанное



- (??) Транспортировка пострадавших сидя осуществляется при:
- (?) повреждении верхних конечностей и органов брюшной полости.
- (?) переломе ключицы, перелом ребер.
- (?) повреждении органов брюшной полости

(??) Транспортировку пострадавшего с черепно-мозговой травмой необходимо осуществлять:

- (?) лежа на боку
- (?) лежа на спине
- (?) сидя
- (?) стоя

(??) Правильная транспортировка пострадавшего, находящегося без сознания производится:

- (?) в положении на спине.
- (?) в положении на животе (при травмах брюшной полости – на боку)
- (?) с приподнятыми нижними конечностями.

(??) Что необходимо сделать перед началом транспортировки пострадавших?

- (?) дать пострадавшему обезболивающее средство, чтобы при транспортировке он не впал в кому
- (?) проверить состояние пострадавшего, насколько он готов к транспортировке
- (?) оказать первую помощь в соответствующем объеме и провести иммобилизацию поврежденных частей тела, если они имеются

(??) Лекарственные средства при оказании первой помощи:

- (?) применяются редко
- (?) применяются по просьбе пострадавшего
- (?) никогда не применяются
- (?) всегда применяются

(??) Укажите виды носилочных средств)

- (?) Жесткие.
- (?) Мягкие.
- (?) Полужесткие

(??) Транспортные положения, это:

- (?) Физиологически выгодные положения, которые придают пострадавшим в зависимости от вида травмы.
- (?) Положение, которое необходимо придать пострадавшему по жизненным показаниям
- (?) Все вышеуказанное

(??) Транспортировка пострадавших является мероприятием первой помощи.

- (?) Да
- (?) Нет.

(??) Для транспортировки пострадавшего с травмой позвоночника в положении на спине могут быть использованы подручные средства:

- (?) Широкие доски.
- (?) Столешница
- (?) Одеяло.
- (?) Дверь.
- (?) Все перечисленное.

(??) Укажите транспортное положение пострадавшего с травмой грудной клетки. Пострадавший в сознании.

(?) Лежа на спине.

(?) Положение полусидя

(?) Стабильное боковое положение на поврежденной стороне, с возвышенным плечевым концом.

(??) Больные и пострадавшие, доставленные бригадой скорой медицинской помощи должны быть осмотрены в приемном отделении ЛПУ не позднее:

(?) Пяти минут после доставки

(?) Десяти минут после доставки

(?) Двадцати минут после доставки

(?) Тридцати минут после доставки

(?) Сорока пяти минут после доставки

(??) Реанимация — это:

(?) Наука, изучающая методы восстановления жизни

(?) Практические действия, направленные на восстановления дыхания и кровообращения у больных в терминальных состояниях

(?) Специальная бригада скорой помощи

(??) Что является вторым действием в случае оказания первой помощи?

(?) Предотвращение возможных осложнений

(?) Устранение состояния, угрожающего жизни и здоровью пострадавшего

(?) Правильная транспортировка пострадавшего

(??) Кто вправе оказывать первую помощь пострадавшему ребенку?

(?) только медицинский работник

(?) любой человек, который оказался рядом с пострадавшим ребенком

(?) любой человек, который оказался рядом с пострадавшим ребенком, при наличии специальной подготовки и (или) навыков

(??) Оптимальное положение для больного с отеком легких:

(?) Лежа с приподнятым головным концом, сидя и полусидя

(?) Лежа с приподнятым ножным концом

(??) Расширенные реанимационные мероприятия могут проводить

(?) только специалисты реанимационных отделений;

(?) специально подготовленные медицинские работники;

(?) все взрослое население;

(?) работники милиции, прибывшие на место происшествия;

(?) работники дорожных служб

(??) Укажите, для чего проводится комплекс простейших мероприятий первой помощи.

(?) Для прекращения действия повреждающих факторов

(?) Для временного устранения причин, угрожающих жизни пострадавшего.

(?) Для поддержания жизни пострадавшего.

(?) Для предупреждения развития тяжелых осложнений.

(?) Все вышеперечисленное

(??) Укажите, с чего начинают оказание первой помощи.

(?) Обеспечение безопасного оказания помощи.

- (?) Остановка наружного кровотечения.
- (?) Обеспечение проходимости дыхательных путей.
- (?) Проведение простейших противошоковых мероприятий.
- (?) Сердечно-легочная реанимация.

(??) Укажите основную особенность поведения пострадавшего при истерике.

- (?) Оцепенение.
- (?) «Театральное» поведение.
- (?) Агрессивность.

(??) Невербальный метод психологического воздействия на пострадавших заключается в следующем:

- (?) Установление и поддержание словесного контакта
- (?) Установление и поддержание визуального и тактильного контакта

(??) Укажите, при каких состояниях изменяется частота и ритм дыхания.

- (?) Тяжелые травмы грудной клетки.
- (?) Асфиксия.
- (?) Черепно-мозговая травма
- (?) Большая кровопотеря.
- (?) Все перечисленные состояния.

(??) Укажите частоту пульса у здорового взрослого человека в покое.

- (?) 30–60 ударов в минуту.
- (?) 60–80 ударов в минуту.
- (?) 80-100 ударов в минуту

(??) Витальные признаки — это:

- (?) Признаки жизни.
- (?) Признаки травмы.

(??) Определение «признаков жизни» включает:

- (?) Наличие дыхания, движения, кашля.
- (?) Наличие сознания, дыхания, пульса на сонных артериях

Укажите перевязочные средства

- (?) Бинты марлевые медицинские стерильные.
- (?) Бинты марлевые медицинские нестерильные.
- (?) Лейкопластырь катушечный.
- (?) Лейкопластырь бактерицидный.
- (?) Салфетки марлевые медицинские стерильные.
- (?) Салфетки марлевые медицинские нестерильные.
- (?) Косынки медицинские.
- (?) Все перечисленное.

(??) Спасательное покрывало, это:

- (?) Полиэфирная пленка с золотисто-серебристым напылением.
- (?) Двусторонняя фольга
- (?) Двусторонняя простроченная клеенчатая ткань с зеркальным напылением.

**Код контролируемой компетенции**  
**УК-8**

### Раздел -3 «Уход за пострадавшими и больными»

#### Форма рубежного контроля - тестирование

##### Вопросы рубежного контроля:

(??) При определении массы тела следует соблюдать условия все, кроме

- (?) натошак;
- (?) после опорожнения мочевого пузыря;
- (?) после опорожнения кишечника;
- (?) в одной и той же одежде;
- (?) после водных процедур.

(??) Напряжение пульса зависит

- (?) от величины сердечного выброса;
- (?) от артериального давления;
- (?) от общего количества циркулирующей крови;
- (?) от частоты сердечных сокращений;
- (?) от возраста пациента.

(??) В норме температура тела в подмышечной впадине

- (?) на 0,5-0,8 градусов ниже температуры слизистых оболочек;
- (?) на 0,5-0,8 градусов выше температуры слизистых оболочек;
- (?) одинаковая с температурой слизистых оболочек;
- (?) на 1 градус выше температуры слизистых оболочек;
- (?) на 1 градус ниже температуры слизистых оболочек.

(??) Для профилактики пролежней, положение пациента следует менять

- (?) каждые 3 часа;
- (?) каждые 2 часа;
- (?) каждые 4 часа;
- (?) по назначению врача;
- (?) на усмотрение медицинской сестры.

(??) Температура тела человека в норме составляет

- (?) 36,0 — 36,7°C;
- (?) 36,2 — 36,9°C;
- (?) 35,0 — 36,5°C;
- (?) 36,6 — 37,0°C;
- (?) 35,8 — 36,6°C.

(??) Выберите наиболее полный ответ: при смене белья и одежды тяжелобольному нужно приготовить

- (?) перчатки нестерильные, ёмкость для дезинфекции, антисептический раствор, ветошь, комплект чистого нательного белья, непромокаемый мешок для грязного белья, жидкое мыло;
- (?) перчатки нестерильные, ветошь, комплект чистого нательного белья, комплект одежды, простыня, непромокаемый мешок для грязного белья, жидкое мыло;
- (?) перчатки нестерильные, ёмкость для дезинфекции, антисептический раствор, ветошь, комплект чистого нательного белья, комплект одежды, простыня;
- (?) перчатки нестерильные, ёмкость для дезинфекции, антисептический раствор, ветошь, комплект чистого нательного белья, комплект одежды, простыня, непромокаемый мешок для грязного белья, жидкое мыло;

(?) ёмкость для дезинфекции, антисептический раствор, ветошь, комплект чистого нательного белья, комплект одежды, простыня, непромокаемый мешок для грязного белья, жидкое мыло.

(??) Элемент ухода при рвоте

(?) промывание желудка;

(?) обильное щелочное питье;

(?) применение пузыря со льдом на эпигастральную область;

(?) обработка полости рта;

(?) вызов врача.

(??) Определите правильную последовательность обработки рта

(?) пространство под языком, язык, зубы, внутренняя поверхность щёк, дёсны пациента;

(?) зубы, язык, внутренняя поверхность щёк, пространство под языком, дёсны пациента;

(?) внутренняя поверхность щёк, зубы, язык, пространство под языком, дёсны пациента;

(?) дёсны пациента, зубы, язык, внутренняя поверхность щёк, пространство под языком;

(?) язык, пространство под языком, зубы, внутренняя поверхность щёк, дёсны пациента.

Перечень вопросов вариативен, и может модифицироваться в зависимости от внедрения нормативно-правовых и технологических новаций.

(??) Чем характеризуется артериальное кровотечение?

(?) Кровь из раны вытекает пульсирующей струёй, имеет ярко-алую окраску

(?) Кровь из раны вытекает непрерывно, сплошной струёй темно-красного цвета

(?) Кровь из раны вытекает редкими каплями или медленно расплывающимся пятном

(??) Укажите правильные способы остановки венозного кровотечения?

(?) Наложение жгута и максимальное сгибание конечности в суставе

(?) Наложение на рану давящей повязки и приподнятое положение конечности

(?) Применяются оба способа

(??) Где нужно определять пульс, если пострадавший без сознания?

(?) На лучевой артерии

(?) На бедренной артерии

(?) На сонной артерии

(??) Чем характеризуется венозное кровотечение?

(?) Кровь из раны вытекает пульсирующей струёй, имеет ярко-алую окраску

(?) Кровь из раны вытекает непрерывно, сплошной струёй темно-красного цвета

(?) Кровь из раны вытекает редкими каплями или медленно расплывающимся пятном

(??) Укажите правильный способ остановки артериального кровотечения?

(?) Пальцевое прижатие сосуда и наложение жгута

(?) Наложение на рану поддерживающей повязки

(?) Приподнятое положение конечности

(??) На какой предельный срок времени можно наложить жгут (закрутку) при артериальном кровотечении?

(?) Не более 1,5 часов

(?) Не более 30 минут

(?) Не более 2 часов

(??) Чем характеризуется капиллярное кровотечение?

- (?) Кровь из раны вытекает пульсирующей струёй, имеет ярко-алую окраску
- (?) Кровь из раны вытекает непрерывно, сплошной струёй темно-красного цвета
- (?) Кровь из раны вытекает редкими каплями или медленно расплывающимся пятном

(??) В каком положении надо транспортировать пострадавшего, находящегося без сознания?

- (?) Полусидя с повёрнутой набок головой
- (?) В стабильном боковом положении
- (?) Лёжа с подложенным под голову валиком из одежды

(??) Какая повязка накладывается на голеностопный сустав при его повреждении?

- (?) Спиралевидная
- (?) Восьмиобразная
- (?) Колосовидная

(??) Эффективность реанимационных мероприятий оценивается:

- (?) Все ответы правильные
- (?) Появление пульса на крупных артериях
- (?) Восстановление дыхания

(??) Как правильно применить бактерицидные салфетки?

- (?) Промыть рану, удалить инородное тело, наложить бактерицидную повязку
- (?) Обработать рану раствором йода, наложить бактерицидную повязку
- (?) На рану наложить бактерицидную салфетку, зафиксировав её лейкопластырем или

бинтом

(??) Какая повязка накладывается при повреждении лба?

- (?) Шапочка
- (?) Спиралевидная
- (?) Крестообразная

(??) В какое время года требуется указать время наложения жгута?

- (?) Зимой
- (?) Летом
- (?) В любое время года

(??) Что нужно указать в записке при наложении жгута?

- (?) Время получения травмы
- (?) Время наложения жгута
- (?) Время снятия жгута

**Код контролируемой компетенции  
УК-8**

#### 4.3.2. Оценочные материалы для проведения промежуточной аттестации обучающихся по дисциплине (модулю)

##### Код контролируемой компетенции УК-8

##### Вопросы:

1. Характеристика неотложных состояний, причины, их вызывающие, признаки «острого живота», первая медицинская помощь.
2. Характеристика кровотечений, методы остановки кровотечений.
3. Первая медицинская помощь при наружных кровотечениях.
4. Основные признаки неотложных состояний, характеристика причин их вызывающих.
5. Причины и признаки возникновения аллергических реакций. Первая помощь.
6. Первая помощь при эпилептическом и истерическом припадках.
7. Первая помощь при попадании яда на кожу, в пищеварительный тракт, дыхательную систему.
8. Профилактика отравлений препаратами бытовой химии.
9. Достоверные признаки применения подростками наркотиков.
10. Определение физиологических показателей организма человека (по выбору преподавателя).
11. Правила применения лекарственных веществ. Домашняя аптечка.
12. Меры профилактики детского травматизма.
13. Первая помощь при ушибах, вывихах, растяжениях.
14. Десмургия: правила наложения повязки, функции повязки.
15. Признаки раны и ее обработка.
16. Способы остановки кровотечения. Характеристика артериального и венозного кровотечения.
17. «Захват жизни», причины и признаки попадания инородного тела в верхние дыхательные пути.
18. Способы иммобилизации и правила транспортировки раненых.
19. Характеристика терминальных состояний.
20. Оказание первой помощи при тепловом и солнечном ударах, при ожогах.
21. Оказание первой помощи при обморожении и переохлаждении организма.
22. Первая помощь при аллергических и судорожных состояниях.
23. Первая помощь при электротравмах, удушении, утоплении.
24. Реанимация. Признаки клинической и биологической смерти.
25. Последовательность реанимационных процедур.

26. Роль, место, задачи и объем первой помощи в системе этапного лечения пострадавших/пораженных при чрезвычайных ситуациях мирного и военного времени.
27. Особенности оказания первой помощи пострадавшим и внезапно заболевшим в городе и в отдаленных районах.
28. Порядок действий на месте происшествия.
29. Оценка характера поражений и степени тяжести состояния пострадавшего.
30. Объемы оказания первой медицинской и доврачебной помощи.
31. Правила снятия одежды и обуви с пострадавшего
32. Методы профилактики инфекций
33. Общие сведения о нормативно-правовых документах и актах, регулирующих оказание первой помощи пострадавшим.
34. Функциональные состояния организма человека (болезнь, здоровье, критическое состояние).
35. Методы оценки состояния больного.
36. Виды нарушения сознания.
37. Подсчет ЧД, пульса. Измерение АД. Положение больного.
38. Назначение, устройство и правила пользования аптечкой индивидуальной, пакетом перевязочным медицинским индивидуальным, сумкой медицинской санитарной.
39. Назначение, устройство и правила пользования пакетом противохимическим индивидуальным, перевязочным материалом.
40. Аптечка индивидуальная. Состав, правила пользования.
41. Понятие о видах транспортировки.
42. Показания к самостоятельной транспортировке пострадавшего.
43. Сопровождение пострадавшего.
44. Средства транспортировки.
45. Особенности извлечения и перекладывания пострадавших с подозрением на травму позвоночника, таза.
46. Погрузка и размещение пострадавших внутри транспортных средств.

## **РАЗДЕЛ 5. УСЛОВИЯ РЕАЛИЗАЦИИ ДИСЦИПЛИНЫ (МОДУЛЯ)**

### **5.1. Перечень основной и дополнительной учебной литературы для освоения дисциплины (модуля)**

#### **5.1.1. Основная литература**

Мисюк, М. Н. Основы медицинских знаний и здорового образа жизни : учебник и практикум для вузов / М. Н. Мисюк. — 3-е изд., перераб. и доп. — Москва : Издательство Юрайт, 2023. — 332 с. — (Высшее образование). — ISBN 978-5-534-14054-5. — Текст : электронный // Образовательная платформа Юрайт [сайт]. — URL: <https://urait.ru/bcode/510686>

#### **5.1.2. Дополнительная литература**

Кадыков, В. А. Первая доврачебная помощь : учебное пособие для вузов / В. А. Кадыков, Е. М. Мохов, А. М. Морозов. — 2-е изд., перераб. и доп. — Москва : Издательство Юрайт, 2023. — 241 с. — (Высшее образование). — ISBN 978-5-534-12940-3. — Текст : электронный // Образовательная платформа Юрайт [сайт]. — URL: <https://urait.ru/bcode/510047>

Общий уход за больными : учебное пособие для вузов / Г. И. Чуваков [и др.] ; под редакцией Г. И. Чувакова. — Москва : Издательство Юрайт, 2023. — 127 с. — (Высшее образование). — ISBN 978-5-534-15867-0. — Текст : электронный // Образовательная платформа Юрайт [сайт]. — URL: <https://urait.ru/bcode/510050>

### **5.2 Перечень ресурсов информационно-коммуникационной сети «Интернет», необходимых для освоения дисциплины (модуля)**

№	Название электрон-	Описание электронного ресурса	Используемый для
---	--------------------	-------------------------------	------------------



№	ного ресурса		работы адрес
1.	ЭБС «Университетская библиотека онлайн»	Электронная библиотека, обеспечивающая доступ высших и средних учебных заведений, публичных библиотек и корпоративных пользователей к наиболее востребованным материалам по всем отраслям знаний от ведущих российских издательств	<a href="http://biblioclub.ru/">http://biblioclub.ru/</a>
2.	Научная электронная библиотека eLIBRARY.ru	Крупнейший российский информационно-аналитический портал в области науки, технологии, медицины и образования, содержащий рефераты и полные тексты более 34 млн научных публикаций и патентов	<a href="http://elibrary.ru/">http://elibrary.ru/</a>
3.	Образовательная платформа Юрайт	Электронно-библиотечная система для ВУЗов, ССУЗов, обеспечивающая доступ к учебникам, учебной и методической литературе по различным дисциплинам.	<a href="https://urait.ru/">https://urait.ru/</a>

### 5.3 Методические указания для обучающихся по освоению дисциплины (модуля)

Освоение обучающимся дисциплины (модуля) предполагает изучение материалов дисциплины (модуля) на аудиторных занятиях и в ходе самостоятельной работы. Аудиторные занятия проходят в форме лекций, семинаров, практических и лабораторных занятий.

При подготовке к аудиторным занятиям необходимо помнить особенности каждой формы его проведения.

Подготовка к учебному занятию лекционного типа заключается в следующем.

С целью обеспечения успешного обучения обучающийся должен готовиться к лекции, поскольку она является важнейшей формой организации учебного процесса, поскольку:

- знакомит с новым учебным материалом;
- разъясняет учебные элементы, трудные для понимания;
- систематизирует учебный материал;
- ориентирует в учебном процессе.

С этой целью:

- внимательно прочитайте материал предыдущей лекции;
- ознакомьтесь с учебным материалом по учебнику и учебным пособиям с темой прочитанной лекции;
- внесите дополнения к полученным ранее знаниям по теме лекции на полях лекционной тетради;
- запишите возможные вопросы, которые вы зададите лектору на лекции по материалу изученной лекции;
- постарайтесь уяснить место изучаемой темы в своей подготовке;
- узнайте тему предстоящей лекции (по тематическому плану, по информации лектора) и запишите информацию, которой вы владеете по данному вопросу.

Подготовка к занятию семинарского типа

При подготовке и работе во время проведения лабораторных работ и занятий семинарского типа следует обратить внимание на следующие моменты: на процесс предварительной подготовки, на работу во время занятия, обработку полученных результатов, исправление полученных замечаний.

Предварительная подготовка к учебному занятию семинарского типа заключается в изучении теоретического материала в отведенное для самостоятельной работы время, ознакомление

с инструктивными материалами с целью осознания задач лабораторной работы/практического занятия, техники безопасности при работе с приборами, веществами.

Работа во время проведения учебного занятия семинарского типа включает:

– консультирование студентов преподавателями и вспомогательным персоналом с целью предоставления исчерпывающей информации, необходимой для самостоятельного выполнения предложенных преподавателем задач.

– самостоятельное выполнение заданий согласно обозначенной учебной программой тематики.

При получении неудовлетворительных результатов обучающийся имеет право в дополнительное время передать преподавателю работу до проведения промежуточной аттестации.

## **5.4 Информационно-технологическое обеспечение образовательного процесса по дисциплины (модуля)**

### **5.4.1. Средства информационных технологий**

1. Персональные компьютеры;
2. Средства доступа в Интернет;
3. Проектор.

### **5.4.2. Лицензионное и свободно распространяемое программное обеспечение, в том числе отечественного производства:**

1. Операционная система: Astra Linux SE
2. Пакет офисных программ: LibreOffice
3. Справочная система Консультант+
4. Okular или Acrobat Reader DC
5. Ark или 7-zip
6. User Gate
7. TrueConf (client)

### **5.4.3. Информационные справочные системы и профессиональные базы данных**

<b>№ №</b>	<b>Название электронного ресурса</b>	<b>Описание электронного ресурса</b>	<b>Используемый для работы адрес</b>
1.	ЭБС «Университетская библиотека онлайн»	Электронная библиотека, обеспечивающая доступ высших и средних учебных заведений, публичных библиотек и корпоративных пользователей к наиболее востребованным материалам по всем отраслям знаний от ведущих российских издательств	<a href="http://biblioclub.ru/">http://biblioclub.ru/</a>
2.	Научная электронная библиотека eLIBRARY.ru	Крупнейший российский информационно-аналитический портал в области науки, технологии, медицины и образования, содержащий рефераты и полные тексты более 34 млн научных публикаций и патентов	<a href="http://elibrary.ru/">http://elibrary.ru/</a>
3.	Образовательная платформа Юрайт	Электронно-библиотечная система для ВУЗов, ССУЗов, обеспечивающая доступ к учебникам, учебной и методической литературе по различным дисциплинам.	<a href="https://urait.ru/">https://urait.ru/</a>

## **5.5. Материально-техническое обеспечение образовательного процесса по дисциплине (модулю)**

Для изучения дисциплины (модуля) используются:

**Учебная аудитория для занятий лекционного типа** оснащена специализированной мебелью (стол для преподавателя, парты, стулья, доска для написания мелом); техническими средствами обучения (видеопроекторное оборудование, средства звуковоспроизведения, экран и имеющие выход в сеть Интернет).

**Учебная аудитория для занятий семинарского типа:** оснащена специализированной мебелью (стол для преподавателя, парты, стулья, доска для написания мелом); техническими средствами обучения (видеопроекторное оборудование, средства звуковоспроизведения, экран и имеющие выход в сеть Интернет), а также наглядными пособиями и муляжами: прозрачная модель легких, модель мускулатуры головы и шеи, модель черепа и шейного отдела позвоночника, модель костей руки, модель костей ноги, модель черепа человека, модель костного таза взрослой женщины, модель бесполого торса 85 см, из 20 частей, модель скелета человека, верхние конечности, модель пищеварительной системы, модель гортани, сердца и легких из 7 частей, модель сердца человека в натуральную величину, модель кожи, увеличенная в 70 раз, модель мочевыделительной системы человека, модель гортани человека, учебно-наглядные пособия по анатомии и физиологии человека, средства для временной остановки наружного кровотечения и перевязки ран.

**Помещения для самостоятельной работы обучающихся:** оснащены специализированной мебелью (парты, стулья) техническими средствами обучения (персональные компьютеры с доступом в сеть интернет и обеспечением доступа в электронно-информационную среду университета, программным обеспечением).

## **5.6. Образовательные технологии**

При реализации дисциплины (модуля) применяются различные образовательные технологии, в том числе технологии электронного обучения.

Освоение дисциплины (модуля) предусматривает использование в учебном процессе активных и интерактивных форм проведения учебных занятий в форме разбора конкретных ситуаций в сочетании с внеаудиторной работой с целью формирования и развития навыков обучающихся.

При освоении дисциплины (модуля) предусмотрено применением электронного обучения и дистанционных образовательных технологий.

Учебные часы дисциплины (модуля) предусматривают классическую контактную работу преподавателя с обучающимся в аудитории и контактную работу посредством электронной информационно-образовательной среды в синхронном и асинхронном режиме (вне аудитории) посредством применения возможностей компьютерных технологий (электронная почта, электронный учебник, тестирование, вебинар, видеофильм, презентация, форум и др.).

В рамках дисциплины (модуля) предусмотрены встречи с руководителями и работниками организаций, деятельность которых связана со *специализацией* реализуемой основной профессиональной образовательной программы.

## ЛИСТ РЕГИСТРАЦИИ ИЗМЕНЕНИЙ


№ п/п	Содержание изменения	Реквизиты документа об утверждении изменения	Дата введения изменения
1.			



Министерство науки и высшего образования Российской Федерации  
Федеральное государственное бюджетное образовательное учреждение  
высшего образования  
«Российский государственный социальный университет»

УТВЕРЖДАЮ

Декан факультета политических  
и социальных наук

  
Е.А. Петрова

« 29 » марта 2023 г.

**РАБОЧАЯ ПРОГРАММА ДИСЦИПЛИНЫ (МОДУЛЯ)  
ТЕОРИЯ И ПРАКТИКА ПСИХОЛОГИЧЕСКОЙ ЭКСПЕРТИЗЫ**

**Специальность  
37.05.02 «Психология служебной деятельности»**

**Специализация  
«Психология менеджмента и организационное консультирование»**

**ОБРАЗОВАТЕЛЬНАЯ ПРОГРАММА ВЫСШЕГО ОБРАЗОВАНИЯ  
- ПРОГРАММА СПЕЦИАЛИТЕТА**

**Форма обучения  
Очная**

Москва 2023

Рабочая программа дисциплины (модуля) «Теория и практика психологической экспертизы»

разработана на основании федерального государственного образовательного стандарта высшего образования – *специалитета* по специальности 37.05.02 *Психология служебной деятельности*, утвержденного приказом Министерства науки и высшего образования Российской Федерации от 31.08.2020 № 1137, учебного плана по основной профессиональной образовательной программе высшего образования - программе *специалитета* по специальности 37.05.02 *Психология служебной деятельности*. а также с учетом профессиональных стандартов, сопряженных с профессиональной деятельностью выпускника:

- 03.008 «Психолог в социальной сфере»;
- 03.018 «Психолог-консультант»;
- 12.019 «Психолог в служебной деятельности».

Рабочая программа дисциплины (модуля) **«Теория и практика психологической экспертизы»** разработана рабочей группой в составе: д.психол.н., профессор Кисляков П.А.

Руководитель основной профессиональной образовательной программы канд. психол. наук, доцент, доцент факультета политических и социальных наук



(подпись)

Ж.В. Горькая

Рабочая программа дисциплины (модуля) **«Теория и практика психологической экспертизы»** обсуждена и утверждена на Ученом совете факультета политических и социальных наук Протокол № 10 от «29» марта 2023 года

Декан факультета политических и социальных наук, д.психол.н., профессор



(подпись)

Е.А. Петрова

Рабочая программа дисциплины (модуля) **«Теория и практика психологической экспертизы»** рекомендована к утверждению представителями организаций-работодателей:

Президент Некоммерческого партнерства «Федерация Психологов-Консультантов Онлайн», к.психол.н., доцент



(подпись)

В.Ю. Меновщиков

Главное управление МЧС России по г. Москве, главный специалист отдела охраны труда и медицинского обеспечения, психолог отдела психологического обеспечения



(подпись)

В.Г. Пак

Рабочая программа дисциплины (модуля) **«Теория и практика психологической экспертизы»** рецензирована и рекомендована к утверждению:

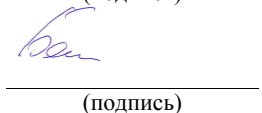
Профессор кафедры иностранных языков и профессиональных коммуникаций ФГБОУ ВО «Ивановская пожарно-спасательная академия МЧС России», д.психол.н., доцент



(подпись)

Е.А. Шмелева

Профессор кафедры психологии труда и специальной психологии, д.психол.н., доцент



(подпись)

М.М. Басимов

## СОДЕРЖАНИЕ

РАЗДЕЛ 1. ПАСПОРТ РАБОЧЕЙ ПРОГРАММЫ ДИСЦИПЛИНЫ (МОДУЛЯ) .....	5
1.1 Цель и задачи дисциплины (модуля).....	5
1.2 Планируемые результаты обучения по дисциплине (модулю) в рамках планируемых результатов освоения основной профессиональной образовательной программы высшего образования – программы специалитета соотношенные с установленными индикаторами достижения компетенций .....	5
РАЗДЕЛ 2. СТРУКТУРА И СОДЕРЖАНИЕ ДИСЦИПЛИНЫ (МОДУЛЯ).....	6
2.1 Объем дисциплины (модуля), включая контактную работу обучающегося с педагогическими работниками и самостоятельную работу обучающегося .....	6
2.2. Учебно-тематический план дисциплины (модуля) .....	6
2.3. Содержание дисциплины (модуля) .....	7
РАЗДЕЛ 3. УЧЕБНО-МЕТОДИЧЕСКОЕ ОБЕСПЕЧЕНИЕ САМОСТОЯТЕЛЬНОЙ РАБОТЫ ОБУЧАЮЩИХСЯ ПО ДИСЦИПЛИНЕ (МОДУЛЮ) .....	11
3.1. Виды самостоятельной работы обучающихся по дисциплине (модулю).....	11
3.2. Задания для самостоятельной работы .....	11
3.3. Методические указания к самостоятельной работе по дисциплине (модулю) .....	16
РАЗДЕЛ 4. ОЦЕНОЧНЫЕ МАТЕРИАЛЫ ПО ДИСЦИПЛИНЕ (МОДУЛЮ) .....	17
4.1. Форма промежуточной аттестации обучающегося по дисциплине (модулю) .....	17
4.2. Оценочные материалы, определяющие процедуры оценивания знаний, умений, навыков и (или) опыта деятельности, характеризующих этапы формирования компетенций.....	18
4.2.1. Организационные основы применения балльно-рейтинговой системы оценки успеваемости обучающихся по дисциплине (модулю).....	18
4.2.2. Проведение текущего контроля успеваемости обучающихся по дисциплине (модулю) в соответствии с балльно-рейтинговой системой оценки успеваемости обучающегося .....	18
4.2.3. Проведение промежуточной аттестации обучающихся по дисциплине (модулю) в соответствии с балльно-рейтинговой системой оценки успеваемости обучающегося.....	19
4.3. Перечень заданий для проведения текущей и промежуточной оценки знаний, умений, навыков и (или) опыта деятельности, характеризующих этапы формирования компетенций.....	20
4.3.1. Оценочные материалы для проведения текущей аттестации и рубежного контроля, обучающихся по дисциплине (модулю).....	20
4.3.2. Оценочные материалы для проведения промежуточной аттестации обучающихся по дисциплине (модулю) .....	21
РАЗДЕЛ 5. УСЛОВИЯ РЕАЛИЗАЦИИ ДИСЦИПЛИНЫ (МОДУЛЯ) .....	23
5.1. Перечень основной и дополнительной учебной литературы для освоения дисциплины (модуля) ..	23
5.1.1. Основная литература.....	23
5.1.2. Дополнительная литература .....	23
5.2 Перечень ресурсов информационно-коммуникационной сети «Интернет», необходимых для освоения дисциплины (модуля) .....	23
5.3 Методические указания для обучающихся по освоению дисциплины (модуля).....	23
5.4 Информационно-технологическое обеспечение образовательного процесса по дисциплины (модуля).....	24
5.4.1. Средства информационных технологий .....	24

5.4.2. Лицензионное и свободно распространяемое программное обеспечение, в том числе отечественного производства:.....	24
5.4.3. Информационные справочные системы и профессиональные базы данных .....	24
5.5. Материально-техническое обеспечение образовательного процесса по дисциплине (модулю).....	25
5.6. Образовательные технологии .....	25
ЛИСТ РЕГИСТРАЦИИ ИЗМЕНЕНИЙ.....	27



## РАЗДЕЛ 1. ПАСПОРТ РАБОЧЕЙ ПРОГРАММЫ ДИСЦИПЛИНЫ (МОДУЛЯ)

### 1.1 Цель и задачи дисциплины (модуля)

Цель дисциплины (модуля) «Теория и практика психологической экспертизы» заключается в получении обучающимися теоретических знаний и овладение методом психологической экспертизы при решении гуманитарных и судебных проблем.

Задачи дисциплины (модуля):

- 1) усвоение знаний об основных теоретических и практических подходах к психологической экспертизе;
- 2) формирование психологического фундамента профессионального самоопределения в сфере экспертной психологической деятельности;
- 3) формирование системы основных психологических знаний, умений и навыков, необходимых для эффективного выполнения профессиональной экспертной деятельности;
- 4) воспитание потребности в самостоятельной работе по поиску путей решения психологических проблем, возникающих в процессе помощи специалистам юридического профиля.

### 1.2 Планируемые результаты обучения по дисциплине (модулю) в рамках планируемых результатов освоения основной профессиональной образовательной программы высшего образования – программы *специалитета* соотнесенные с установленными индикаторами достижения компетенций

Процесс освоения дисциплины (модуля) направлен на формирование у обучающихся следующих компетенций: ПК-2, ПК-3 в соответствии с учебным планом.

В результате освоения дисциплины (модуля) обучающийся должен демонстрировать следующие результаты:

Категория компетенций (при наличии)	Код компетенции Формулировка компетенции	Код и наименование индикатора достижения компетенции	Результаты обучения
	ПК-2 Способность к формулированию целей, гипотез и задач, а также разработке программ организационно-психологических исследований по выявлению проблемных зон в деятельности персонала организаций с использованием новейших методических средств их проведения в реальных и экспериментально-моделируемых условиях.	ПК-2.1 Формулирует цели, гипотезы и задачи организационно-психологических исследований по выявлению проблемных зон в деятельности персонала организаций ПК-2.2 Разрабатывает и реализует программы организационно-психологических исследований по выявлению проблемных зон в деятельности персонала организаций	Знать: ПК-2.1 цели, гипотезы и задачи организационно-психологических исследований по выявлению проблемных зон в деятельности персонала организаций Уметь: ПК-2.2 Разрабатывать программы организационно-психологических исследований по выявлению проблемных зон в деятельности персонала организаций
	ПК-3 Способность к обобщению результатов и созданию новых знаний на основе проведения организационно-психологических исследований с учетом достижений смежных дисциплин в области наук об	ПК-3.1 Обобщает результаты проведения организационно-психологических исследований с учетом достижений смежных дисциплин в области наук об управлении человеческими ресурсами ПК-3.2 Создает новые знания на основе проведения организационно-психологических исследований с учетом достижений	Знать: результаты проведения организационно-психологических исследований с учетом достижений смежных дисциплин в области наук об управлении человеческими ресурсами Уметь: Создавать новые знания на основе проведения организационно-психологических исследований с учетом достижений смежных дисциплин

	управлении человеческими ресурсами.	смежных дисциплин в области наук об управлении человеческими ресурсами	плен в области наук об управлении человеческими ресурсами Владеть: навыком обобщения результатов проведения организационно-психологических исследований
--	-------------------------------------	--	--

## РАЗДЕЛ 2. СТРУКТУРА И СОДЕРЖАНИЕ ДИСЦИПЛИНЫ (МОДУЛЯ)

### 2.1 Объем дисциплины (модуля), включая контактную работу обучающегося с педагогическими работниками и самостоятельную работу обучающегося

Общая трудоемкость дисциплины (модуля) составляет 3 зачетных единицы.

#### Очная форма обучения

Вид учебной работы	Всего часов	Семестры	
		9	А
<b>Контактная работа обучающихся с педагогическими работниками (по видам учебных занятий) (всего):</b>	<b>74</b>	<b>54</b>	
Учебные занятия лекционного типа	32	24	
Практические занятия	40	30	
Лабораторные занятия	-	-	
Иная контактная работа			
Иная контактная работа. Практическая подготовка	-	-	-
<b>Самостоятельная работа обучающихся, всего</b>	<b>45</b>	<b>45</b>	
<b>Контроль промежуточной аттестации (час)</b>	<b>9</b>		
<b>ОБЪЕМ ДИСЦИПЛИНЫ (МОДУЛЯ) В ЧАСАХ</b>	<b>108</b>	<b>108</b>	

**Примечание [a1]:** Привести в соответствии с учебным планом

**Примечание [a2]:** Заполнить пропущенное

**Примечание [a3]:** Привести в соответствии с учебным планом

**Примечание [a4]:** Привести в соответствии с учебным планом

**Примечание [a5]:** Привести в соответствии с учебным планом

### 2.2. Учебно-тематический план дисциплины (модуля)

#### Очной формы обучения

Раздел, тема	Виды учебной работы, академических часов		
	Всего	Стой-тельная	ная
			Контактная работа обучающихся с педагогическими работниками

			<b>Всего</b>	<b>Лекционные занятия</b>		<b>Практические занятия</b>		<b>Лабораторные занятия</b>		<b>Консультации / Иная контактная работа</b>	
					<i>из них: в форме практической подготовки</i>		<i>из них: в форме практической подготовки</i>		<i>из них: в форме практической подготовки</i>		<i>из них: в форме практической подготовки</i>
<b>Раздел 1. Теоретические основы психологической экспертизы.</b>	33	15	18	8		10					
Тема 1.1. Методологические, этические и процессуально - правовые аспекты проведения психологической экспертизы.	16	7	9	4		5					
Тема 1.2. Общие принципы и правила составления экспертного заключения.	17	8	9	4		5					
<b>Раздел 2. Практика судебной психологической экспертизы.</b>	33	15	18	8		10					
Тема 2.1. Судебно-психологическая экспертиза в уголовном процессе.	16	7	9	4		5					
Тема 2.2. Судебно-психологическая экспертиза в гражданском процессе.	17	8	9	4		5					
<b>Раздел 3. Практика психологической экспертизы в социальной сфере.</b>	33	15	18	8		10					
Тема 3.1. Работа психолога медико-социальной экспертизы. Психологическая экспертиза трудовой деятельности.	11	5	6	3		3					
Тема 3.2. Основы психолингвистической экспертизы.	11	5	6	3		3					
Тема 3.3. Психологическая экспертиза образовательной среды.	11	5	6	2		4					
<b>Контроль промежуточной аттестации (час)</b>	<b>9</b>										
<i>Форма промежуточной аттестации (указать)</i>	<i>Дифференцированный зачет</i>										
<b>Общий объем, часов</b>	<b>108</b>	<b>45</b>	<b>54</b>	<b>24</b>		<b>30</b>					

### 2.3. Содержание дисциплины (модуля)

#### РАЗДЕЛ 1. Теоретические основы психологической экспертизы.

**Цель:** изучить основные понятия психологической экспертизы как направления практической деятельности, методологические, этические и процессуально - правовые аспекты проведения психологической экспертизы.

**Перечень изучаемых элементов содержания**

Задачи психологической экспертизы. Методологические, этические и процессуально- правовые аспекты проведения психологической экспертизы. Принципы и стратегии оценки результатов экспертизы. Основные этапы и регламент проведения экспертизы. Ограничения при производстве экспертизы. Требования к профессиональной компетентности экспертов и проблемы правовой и методической подготовки экспертов. Позиция эксперта в решении задач экспертной деятельности. Роль эксперта в объективной достоверной оценке социально-гуманитарного объекта. Регламент проведения экспертизы. Компетенции, необходимые для решения задач экспертной деятельности (личностные, профессиональные, инструментальные). Требования к профессиональной подготовке и компетентности эксперта. Правовые основания составления экспертного заключения. Структура экспертного заключения (вводная, основная - исследовательская и заключительная часть). Содержание вводной части (основания проведения; дата, время, место, сведения об эксперте, объекты исследования, вопросы, поставленные перед экспертом). Содержание исследовательской части (обстоятельства дела, содержание и этапы исследований, методики, дополнительные исследования, результаты, их анализ, обоснование и формулирование выводов, причины невозможности дать экспертное заключение – в случае необходимости). Содержание заключительной части (выводы, содержащие краткие однозначные ответы на поставленные вопросы). Основания и организация производства повторных экспертиз.

**Тема 1.1. Методологические, этические и процессуально - правовые аспекты проведения психологической экспертизы.**

**Перечень изучаемых элементов содержания**

Задачи психологической экспертизы. Методологические, этические и процессуально- правовые аспекты проведения психологической экспертизы. Принципы и стратегии оценки результатов экспертизы. Основные этапы и регламент проведения экспертизы. Ограничения при производстве экспертизы. Требования к профессиональной компетентности экспертов и проблемы правовой и методической подготовки экспертов. Позиция эксперта в решении задач экспертной деятельности. Роль эксперта в объективной достоверной оценке социально-гуманитарного объекта. Регламент проведения экспертизы. Компетенции, необходимые для решения задач экспертной деятельности (личностные, профессиональные, инструментальные). Требования к профессиональной подготовке и компетентности эксперта.

**Тема 1.2. Общие принципы и правила составления экспертного заключения.**

**Перечень изучаемых элементов содержания**

Правовые основания составления экспертного заключения. Структура экспертного заключения (вводная, основная - исследовательская и заключительная часть). Содержание вводной части (основания проведения; дата, время, место, сведения об эксперте, объекты исследования, вопросы, поставленные перед экспертом). Содержание исследовательской части (обстоятельства дела, содержание и этапы исследований, методики, дополнительные исследования, результаты, их анализ, обоснование и формулирование выводов, причины невозможности дать экспертное заключение – в случае необходимости). Содержание заключительной части (выводы, содержа-

щие краткие однозначные ответы на поставленные вопросы). Основания и организация производства повторных экспертиз.

## **РУБЕЖНЫЙ КОНТРОЛЬ К РАЗДЕЛУ 1**

### **форма рубежного контроля – реферат.**

#### **РАЗДЕЛ 2. Практика судебной психологической экспертизы.**

**Цель:** изучить организационно-правовые основы назначения и проведения судебно-психологической экспертизы, порядок её проведения, ограничения и возможности.

##### **Перечень изучаемых элементов содержания**

Предмет, задачи организационно-правовые и методологические основы проведения судебно-психологической экспертизы. Судебно-психологическая экспертиза эмоциональных состояний. Судебно-психологическая экспертиза индивидуально-психологических особенностей личности. Судебно-психологическая экспертиза несовершеннолетних обвиняемых. Судебно-психологическая экспертиза потерпевших по делам о преступлениях, совершенных на сексуальной почве. Экспертиза социально-психологических особенностей членов преступных групп. По смертная судебно-психологическая экспертиза. Иные виды судебно-психологической экспертизы. Организационно-правовые основы назначения и проведения судебно-психологической экспертизы в гражданском процессе. Основные виды судебно-психологических экспертиз в гражданском процессе.

#### **Тема 2.1. Судебно-психологическая экспертиза в уголовном процессе.**

##### **Перечень изучаемых элементов содержания**

Предмет, задачи организационно-правовые и методологические основы проведения судебно-психологической экспертизы. Судебно-психологическая экспертиза эмоциональных состояний. Судебно-психологическая экспертиза индивидуально-психологических особенностей личности. Судебно-психологическая экспертиза несовершеннолетних обвиняемых. Судебно-психологическая экспертиза потерпевших по делам о преступлениях, совершенных на сексуальной почве. Экспертиза социально-психологических особенностей членов преступных групп. По смертная судебно-психологическая экспертиза. Иные виды судебно-психологической экспертизы.

#### **Тема 2.2. Судебно-психологическая экспертиза в гражданском процессе.**

##### **Перечень изучаемых элементов содержания**

Организационно-правовые основы назначения и проведения судебно-психологической экспертизы в гражданском процессе. Основные виды судебно-психологических экспертиз в гражданском процессе.

## **РУБЕЖНЫЙ КОНТРОЛЬ К РАЗДЕЛУ 2**

### **форма рубежного контроля – реферат.**

#### **РАЗДЕЛ 3. Практика психологической экспертизы в социальной сфере.**

**Цель:** изучить практику применения психологической экспертизы в социальной сфере.

##### **Перечень изучаемых элементов содержания**

Задачи медико-социальной экспертизы. Основные цели и задачи психолога медико-социальной экспертизы. Роль психологического исследования при медико-социальной экспертизе. Основы экспериментально-психологического исследования. Экспертные ошибки. Экспертно-реабилитационная работа. Психологическая реабилитация. Понятие психолингвистической экспертизы. Виды психолингвистической экспертизы – автороведческая, экспертиза, направленная на установление временных признаков состояний автора текста; установление обстоятельств создания текста, экспертиза, направленная на установление преднамеренного искажения сведений, высказываемых в тексте (ложность текста); экспертиза, направленная на установление наличия признаков, позволяющих поднять вопрос обвинении автора текста в клевете, оскорблении чести и достоинства, возбуждения социальной, расовой, национальной, языковой и религиозной ненависти и вражды, призывов к войне или свержению государственного строя. Объекты психолингвистической экспертизы, их характеристика. Лингвистическая экспертиза. Психолингвистические характеристики текстов СМИ, являющиеся предметом психолингвистической экспертизы. Методические рекомендации для правоохранительных органов. Экспертиза в образовании как социальная технология, обеспечивающая проектирование эффективной образовательной системы. Цели, задачи и объекты экспертизы в образовании. Типология и методология экспертизы в образовании. Социально-гуманитарная экспертиза в социальной сфере. Цели, задачи и уровни гуманитарной экспертизы в социальной сфере. компоненты образовательной среды, качество образовательной среды, критерии экспертной оценки, психологическая комфортность.

### **Тема 3.1. Работа психолога медико-социальной экспертизы. Психологическая экспертиза трудовой деятельности.**

#### **Перечень изучаемых элементов содержания.**

Задачи медико-социальной экспертизы. Основные цели и задачи психолога медико-социальной экспертизы. Роль психологического исследования при медико-социальной экспертизе. Основы экспериментально-психологического исследования. Экспертные ошибки. Экспертно-реабилитационная работа. Психологическая реабилитация. Психологическая экспертиза трудовой деятельности – понятие, предмет, цели и задачи.

### **Тема 3.2. Основы психолингвистической экспертизы.**

#### **Перечень изучаемых элементов содержания.**

Понятие психолингвистической экспертизы. Виды психолингвистической экспертизы – автороведческая, экспертиза, направленная на установление временных признаков состояний автора текста; установление обстоятельств создания текста, экспертиза, направленная на установление преднамеренного искажения сведений, высказываемых в тексте (ложность текста); экспертиза, направленная на установление наличия признаков, позволяющих поднять вопрос обвинении автора текста в клевете, оскорблении чести и достоинства, возбуждения социальной, расовой, национальной, языковой и религиозной ненависти и вражды, призывов к войне или свержению государственного строя. Объекты психолингвистической экспертизы, их характеристика. Лингвистическая экспертиза. Психолингвистические характеристики текстов СМИ, являющиеся предметом психолингвистической экспертизы. Методические рекомендации для правоохранительных органов.

### **Тема 3.3. Психологическая экспертиза образовательной среды.**

#### **Перечень изучаемых элементов содержания.**

Экспертиза в образовании как социальная технология, обеспечивающая проектирование эффективной образовательной системы. Цели, задачи и объекты экспертизы в образовании. Типология и методология экспертизы в образовании. Социально-гуманитарная экспертиза в социальной сфере. Цели, задачи и уровни гуманитарной экспертизы в социальной сфере. компоненты образовательной среды, качество образовательной среды, критерии экспертной оценки, психологическая комфортность.

### **РУБЕЖНЫЙ КОНТРОЛЬ К РАЗДЕЛУ 3.**

форма рубежного контроля – реферат.

## **РАЗДЕЛ 3. УЧЕБНО-МЕТОДИЧЕСКОЕ ОБЕСПЕЧЕНИЕ САМОСТОЯТЕЛЬНОЙ РАБОТЫ ОБУЧАЮЩИХСЯ ПО ДИСЦИПЛИНЕ (МОДУЛЮ)**

### **3.1. Виды самостоятельной работы обучающихся по дисциплине (модулю)**

#### *Очной формы обучения*

#### *Очная форма обучения*

<b>Раздел, тема</b>	<b>Количество часов</b>	<b>Вид самостоятельной работы</b>
Раздел 1. Теоретические основы психологической экспертизы.	11	Подготовка реферата
	4	Подготовка эссе
Раздел 2. Практика судебной психологической экспертизы.	11	Подготовка реферата
	4	Подготовка эссе
РАЗДЕЛ 3. Практика психологической экспертизы в социальной сфере	11	Подготовка реферата
	4	Подготовка эссе
<b>Общий объем по модулю/семестру, часов</b>	45	
<b>Общий объем по дисциплине (модулю), часов</b>	45	

### **3.2. Задания для самостоятельной работы**

**Задания для самостоятельной работы к Разделу 1.**

**Вопросы для самоподготовки к Разделу 1:**

1. Задачи психологической экспертизы.
2. Методологические, этические и процессуально-правовые аспекты проведения психологической экспертизы.
3. Основные этапы и регламент проведения экспертизы.
4. Роль эксперта в объективной достоверной оценке социально-гуманитарного объекта.
5. Цели, задачи, методология, этапы экспертной деятельности психолога.
6. Статус эксперта, права, обязанности, требования к компетенциям.
7. Методы и методики психологической экспертизы.

#### **Перечень тем рефератов к разделу 1:**

1. Специфика психологической экспертизы как вида деятельности.
2. Нормативные документы, определяющие процедуру назначения и проведения экспертизы.
3. Роль, место и назначение психологической экспертизы образовательной среды.
4. Объект и предмет психологической экспертизы образовательной среды. Этапы проведения экспертизы.
5. Основные требования к эксперту в зависимости от вида и задач экспертизы.
6. Определение экспертов, их количества. Этика эксперта. Этапы проведения экспертизы.
7. Компоненты деятельности эксперта-психолога в сфере образования: информационно-аналитический, прогностический и коммуникативный.

#### **Перечень тем эссе к Разделу 1:**

1. Задачи психологической экспертизы.
2. Методологические, этические и процессуально-правовые аспекты проведения психологической экспертизы.
3. Основные этапы и регламент проведения экспертизы.
4. Роль эксперта в объективной достоверной оценке социально-гуманитарного объекта.
5. Организационное обеспечение гуманитарной экспертизы в социальной сфере
6. Проблема информационной и личностной безопасности в СМИ
7. Возрастная специфика воздействия информационной продукции на детей и подростков и их психическое здоровье
8. Типовые вопросы, разрешаемые судебными экспертизами с привлечением эксперта/специалиста психолога
9. Основные концептуальные подходы к решению семейных споров
10. Комплексная судебная психолого-психиатрическая экспертиза (КСППЭ) в практике решения семейных споров об опеке над ребенком.

#### **Литература для самостоятельного изучения к Разделу 1.**

Сафуанов, Ф. С. Судебно-психологическая экспертиза : учебник для вузов / Ф. С. Сафуанов. — 3-е изд., перераб. и доп. — Москва : Издательство Юрайт, 2023. — 379 с. — (Высшее об-



разование). — ISBN 978-5-534-14487-1. — Текст : электронный // Образовательная платформа Юрайт [сайт]. — URL: <https://urait.ru/bcode/511146>

Холопова, Е. Н. Судебно-психологическая экспертиза по гражданским делам : учебное пособие для вузов / Е. Н. Холопова, О. А. Макарова. — Москва : Издательство Юрайт, 2023. — 186 с. — (Высшее образование). — ISBN 978-5-534-13234-2. — Текст : электронный // Образовательная платформа Юрайт [сайт]. — URL: <https://urait.ru/bcode/519113>

#### **Задания для самостоятельной работы к Разделу 2.**

##### **Вопросы для самоподготовки к Разделу 2:**

1. Возможность участия психолога в судебном процессе
2. Формы использования специальных психологических знаний.
3. Психолог – эксперт и психолог – специалист.
4. Процедура привлечения психолога в судебный процесс.
5. Обеспечение деятельности психолога в судебном процессе.
6. Права, обязанности и ответственность эксперта и специалиста.
7. Объекты судебно-психологической экспертизы и материалы, необходимые для исследования.
8. Психологические критерии, ограничивающие способность несовершеннолетнего обвиняемого сознательно руководить своим поведением
9. Основные психологические черты преступной группы
10. Роль эксперта-психолога при проведении посмертной экспертизы.

#### **Перечень тем рефератов к разделу 2:**

1. Структура экспертного заключения (вводная, основная - исследовательская и заключительная часть).
2. Психолингвистические характеристики текстов СМИ, являющиеся предметом психолингвистической экспертизы
3. Функции социально-гуманитарной экспертизы
4. Алгоритм реализации гуманитарной экспертизы
5. Цели, задачи и объекты экспертизы в образовании.
6. Типология экспертиз в образовании
7. Уровни гуманитарной экспертизы в социальной сфере
8. Технология экспертной оценки с целью возрастной маркировки информационной продукции.

#### **Перечень тем эссе к Разделу 2:**

1. Профессионально-важные качества психолога – эксперта и психолога – специалиста.
2. Задачи привлечения психолога в судебный процесс.
3. Деятельность психолога в судебном процессе.
4. Права, обязанности и ответственность эксперта и специалиста.
5. Психологические критерии, ограничивающие способность несовершеннолетнего обвиняемого сознательно руководить своим поведением

### **Литература для самостоятельного изучения к Разделу 2.**

Сафуанов, Ф. С. Судебно-психологическая экспертиза : учебник для вузов / Ф. С. Сафуанов. — 3-е изд., перераб. и доп. — Москва : Издательство Юрайт, 2023. — 379 с. — (Высшее образование). — ISBN 978-5-534-14487-1. — Текст : электронный // Образовательная платформа Юрайт [сайт]. — URL: <https://urait.ru/bcode/511146>

Холопова, Е. Н. Судебно-психологическая экспертиза по гражданским делам : учебное пособие для вузов / Е. Н. Холопова, О. А. Макарова. — Москва : Издательство Юрайт, 2023. — 186 с. — (Высшее образование). — ISBN 978-5-534-13234-2. — Текст : электронный // Образовательная платформа Юрайт [сайт]. — URL: <https://urait.ru/bcode/519113>

### **Задания для самостоятельной работы к Разделу 3.**

#### **Вопросы для самоподготовки к Разделу 3:**

1. Правовые основы работы психолога в медико-социальной экспертизе
2. Перечень документов, необходимых для прохождения гражданином обследования в медико-социальной экспертизе.
3. Этапы обследования гражданина психологом медико-социальной экспертизы. Тесты, рекомендуемые для психодиагностики в условиях медико-социальной экспертизы
4. Основания признания гражданина инвалидом
5. Теоретико-методологические основы работы психолога медико-социальной экспертизы.
6. Основы психолого-экспертной деятельности в сферах социально-гуманитарной, психолингвистической, судебно-психологической и экспертизы в области информационной безопасности и рекламы.
7. Психолингвистики как психологическая наука.
8. Л.С. Выготский как один из основоположников психолингвистики.
9. Психологические механизмы речевой деятельности.
10. Психолингвистические теории процесса порождения речи.
11. Психолингвистические теории восприятия речи.
12. Экспериментальные исследования в психолингвистике.
13. Проблема безопасности в современном мире. Риски, которые определяют проблему безопасности.
14. Риски и угрозы безопасности в образовании. Два системообразующих вида безопасности: физическая и психологическая.
15. Психологическая безопасность личности и потребность в безопасности.
16. Определение критериев безопасности образовательной среды.
17. Выявление возможностей и дефицитов, рисков и угроз развития, социальных отношений в образовательной среде.
18. Составление экспертного заключения по итогам психологической экспертизы образовательной среды. Формулирование рекомендаций.

#### **Перечень тем рефератов к разделу 3:**

1. Цели и задачи гуманитарной экспертизы в социальной сфере.

2. Уровни экспертизы.
3. Социологический уровень (собственно социологический, политэкономический, экономико-географический) как уровень знаний о социальной, политической, экономической среде, обеспечивающей сохранение и развитие общества.
4. Культурологический уровень - выработка представлений о гарантиях сосуществования и развития различных культур.
5. Антропологический и персонологический уровни гуманитарной экспертизы (оценка возможности
6. самоопределения и свободного ответственного выбора личности).
7. Особенности гуманитарной психологической экспертизы (нормативно-ценностное содержание; персонологический характер).
8. Обеспечение аргументированности экспертизы вероятностно-интерпретативными средствами.

#### **Перечень тем эссе к Разделу 3:**

1. Принципы медико-социальной экспертизы. Виды экспертных задач, решаемых психологами.
  2. Роль психологического исследования при медико-социальной экспертизе.
  3. Учет нарушенных и сохраненных компонентов психической деятельности.
  4. Аспекты деятельности психолога при медико-социальной экспертизе.
  5. Назначение трудовой экспертизы. Виды и формы трудовой экспертизы.
  6. Основные задачи трудовой экспертизы в трудовой деятельности.
  7. Психологическая трудовая экспертиза.
  8. Подходы к определению профессиональной пригодности: профессиоцентрический, антропоцентрический.
- 
1. Правовая и законодательная база экспертизы информационной продукции для детей и подростков.
  2. Возрастная специфика воздействия информационной продукции на детей и подростков и их психическое здоровье.
  3. Критерии оценки воздействия.
  4. Психологические механизмы воздействия.
  5. Возрастно-психологический подход в обеспечении информационной безопасности детей и подростков.
  6. Технология экспертной оценки с целью возрастной маркировки информационной продукции

#### **Литература для самостоятельного изучения к Разделу 3.**

1. Сафуанов, Ф. С. Судебно-психологическая экспертиза : учебник для вузов / Ф. С. Сафуанов. — 2-е изд., перераб. и доп. — Москва : Издательство Юрайт, 2020. — 309 с. — (Высшее образование). — ISBN 978-5-534-05266-4. — Текст : электронный // ЭБС Юрайт [сайт]. — URL: <https://urait.ru/bcode/450284> (дата обращения: 06.02.2021).
2. Колесникова Г.И. Медико-социальная экспертиза: учебное пособие для вузов / Г. И. Колесникова. — Москва : Издательство Юрайт, 2021. — 179 с. // ЭБС Юрайт [сайт]. — URL: <https://urait.ru/bcode/475194>
3. Капустина, Т. В. Психологическое заключение : практическое пособие / Т. В. Капустина, О. Б. Асриян, Р. В. Кадыров. — 2-е изд. — Москва : Издательство Юрайт, 2023. — 142 с. —

(Профессиональная практика). — ISBN 978-5-534-12473-6. — Текст : электронный // Образовательная платформа Юрайт [сайт]. — URL: <https://urait.ru/bcode/518775>.

### **3.3. Методические указания к самостоятельной работе по дисциплине (модулю)**

Освоение слушателями программы предполагает изучение материалов дисциплин (модулей) в ходе самостоятельной работы.

Для успешного освоения дисциплины (модуля) и достижения поставленных целей необходимо внимательно ознакомиться с рабочей программой дисциплины (модуля), доступной в электронной информационно-образовательной среде РГСУ.

Следует обратить внимание на списки основной и дополнительной литературы, на предлагаемые преподавателем ресурсы информационно-телекоммуникационной сети Интернет. Эта информация необходима для самостоятельной работы обучающегося.

Для более углубленного изучения темы задания для самостоятельной работы рекомендуется выполнять параллельно с изучением данной темы. При выполнении заданий по возможности используйте наглядное представление материала.

Самостоятельная работа включает разнообразный комплекс видов и форм работы обучающихся.

#### ***Написание реферата (доклада).***

##### *Требования к структуре реферата (доклада):*

Работа должна содержать систематизацию и краткое изложение материала из не менее 5-и литературных источников (монографий, научных статей и докладов) по выбранной теме.

Основные требования к оформлению:

Структура доклада (реферата): 1) титульный лист; 2) содержание (в нем последовательно указываются названия пунктов доклада (реферата), указываются страницы, с которых начинается каждый пункт); 3) введение (формулируется суть исследуемой проблемы, обосновывается выбор темы, определяются ее значимость и актуальность, указываются цель и задачи доклада (реферата), дается характеристика используемой литературы); 4) основная часть (каждый раздел ее доказательно раскрывает исследуемый вопрос); 5) выводы и заключение (подводятся итоги или делается обобщенный вывод по теме доклада (реферата)); 6) литература.

Доклад (реферат) оформляется на одной стороне листа белой бумаги формата А4 (210x297 мм). Интервал межстрочный -полуторный. Цвет шрифта - черный. Гарнитура шрифта основного текста - «Times New Roman» или аналогичная. Кегль (размер) от 12 до 14 пунктов. Размеры полей страницы (не менее): правое 10 мм, верхнее – 15 мм, нижнее – 20 мм, левое - 25 мм. Формат абзаца: полное выравнивание («по ширине»). Отступ красной строки одинаковый по всему тексту – 15 мм. Страницы должны быть пронумерованы с учётом титульного листа (на титульном листе номер страницы не ставится). В работах используются цитаты, статистические материалы. Эти данные оформляются в виде сносок (ссылок и примечаний). Внутритекстовые, подстрочные и затекстовые библиографические ссылки должны оформляться в соответствии с ГОСТ Р 7.0.5-2008 «Библиографическая ссылка». Общие требования и правила составления».

Реферат (доклад) сдается в бумажном и электронном виде (10 - 20 печатных страниц).

При проверке реферата (доклада) на антиплагиат - [www.antiplagiat.ru](http://www.antiplagiat.ru) - (более 50% заимствований) работа не принимается.

#### ***Выполнение тестовых заданий.***

Тестовые задания содержат вопросы и 3-4 варианта ответа по базовым положениям изучаемой темы, составлены с расчетом на знания, полученные слушателями в процессе изучения темы.

Тестовые задания выполняются в письменной или электронной форме и сдаются преподавателю, ведущему дисциплину (модуль).

#### ***Написание эссе.***

Эссе - вид самостоятельной исследовательской работы обучающихся, с целью углубления и закрепления теоретических знаний и освоения практических навыков. Цель эссе состоит в развитии самостоятельного творческого мышления и письменного изложения собственных мыслей. При написании эссе слушатель должен представить развернутый письменный ответ на теоретический или практический актуальный вопрос, объявленный преподавателем в аудитории непосредственно перед ее написанием. В процессе написания эссе разрешается пользоваться нормативно-правовыми актами, конспектом лекций (в печатном виде). Использование интернет-ресурсов не допускается. Темы эссе преподаватель предлагает из числа тех, которые слушатели уже рассматривали на лекциях или семинарских занятиях, исходя из содержания заданий в составе оценочных средств. По решению преподавателя, в качестве темы эссе может быть выбрана одна или несколько тем, которые могут быть распределены между слушателями по желанию.

Эссе проводится письменно, по объему не более 3-х печатных листов.

Требования к оформлению эссе:

Эссе выполняется на компьютере (гарнитура Times New Roman, шрифт 14) через 1,5 интервала с полями: верхнее, нижнее – 2; правое – 3; левое – 1,5. Отступ первой строки абзаца – 1,25. Сноски – постраничные. Таблицы и рисунки встраиваются в текст работы. При этом обязательный заголовок таблицы надо размещать над табличным полем, а рисунки сопровождать подписями. При включении в эссе нескольких таблиц и/или рисунков их нумерация обязательна. Обязательна и нумерация страниц. Их целесообразно проставлять внизу страницы – по середине или в правом углу. Номер страницы не ставится на титульном листе, но в общее число страниц он включается. Объем эссе, без учета приложений, не должен превышать 5 страниц. Значительное превышение установленного объема является недостатком работы и указывает на то, что слушатель не сумел отобрать и переработать необходимый материал.

Работа должна содержать собственные умозаключения по сути поставленной проблемы, включать самостоятельно проведенный анализ по сути этой проблемы, выводы, обобщающие авторскую позицию по поставленной проблеме.

## **РАЗДЕЛ 4. ОЦЕНОЧНЫЕ МАТЕРИАЛЫ ПО ДИСЦИПЛИНЕ (МОДУЛЮ)**

### **4.1. Форма промежуточной аттестации обучающегося по дисциплине (модулю)**

Контрольным мероприятием промежуточной аттестации обучающихся по дисциплине является **дифференцированный зачет**, который проводится в **устной** форме.

## **4.2. Оценочные материалы, определяющие процедуры оценивания знаний, умений, навыков и (или) опыта деятельности, характеризующих этапы формирования компетенций**

### **4.2.1. Организационные основы применения балльно-рейтинговой системы оценки успеваемости обучающихся по дисциплине (модулю)**

Оценка качества освоения обучающимися дисциплины (модуля) реализуется в формате балльно-рейтинговой системы оценки успеваемости обучающихся (БРСО).

БРСО в ходе текущего контроля успеваемости и промежуточной аттестации осуществляется по 100-балльной шкале.

Академический рейтинг обучающегося по дисциплине (модулю) складывается из результатов:

- текущего контроля успеваемости (максимальный текущий рейтинг обучающегося 80 рейтинговых баллов);
- промежуточной аттестации (максимальный рубежный рейтинг обучающегося 20 рейтинговых баллов).

Условия оценки освоения обучающимся дисциплины (модуля) в формате БРСО доводятся преподавателем до сведения обучающихся на первом учебном занятии, а также размещены в свободном доступе в электронной информационно-образовательной среде Университета.

### **4.2.2. Проведение текущего контроля успеваемости обучающихся по дисциплине (модулю) в соответствии с балльно-рейтинговой системой оценки успеваемости обучающегося**

В течение учебного семестра до промежуточной аттестации на основании утвержденной рабочей программы дисциплины (модуля) формируется текущий рейтинг обучающегося. Текущий рейтинг обучающегося складывается как сумма рейтинговых баллов, полученных им в течение учебного семестра по всем видам учебных занятий по дисциплине (модулю).

В процессе текущего контроля оцениваются следующие действия обучающегося, направленные на освоение компетенций в рамках изучения дисциплины (модуля):

- академическая активность (посещаемость учебных занятий, самостоятельное изучение содержания дисциплины (модуля) в электронной информационно-образовательной среде, соблюдение сроков сдачи практических заданий и текущих контрольных мероприятий и др.);
- выполнение и сдача текущих и итогового практических заданий (эссе, рефераты, творческие задания, кейс-задания, расчетные задания и др., активное участие в групповых интерактивных занятиях (дискуссии, WiKi-проекты и др.), защита проектов и др.);
- прохождение рубежей текущего контроля, включая соблюдение графика их прохождения в электронной информационно-образовательной среде.

Для планирования расчета текущего рейтинга обучающегося используются следующие пропорции:

<b>Вид учебного действия</b>	<b>Максимальная рейтинговая оценка, баллов</b>
академическая активность	10
практические задания	40
<i>из них: текущие практические задания</i>	20
<i>итоговое практическое задание</i>	20
рубежи текущего контроля	30
<b>ИТОГО:</b>	<b>80</b>

В течение учебного семестра по дисциплине (модулю) обучающимся должен быть накоплен текущий рейтинг не менее 52 рейтинговых баллов (65% от максимального значения текущего рейтинга).

Необходимыми условиями допуска обучающегося к промежуточной аттестации по дисциплине являются положительное прохождение обучающимся не менее 65% рубежей текущего контроля с накоплением не менее 65% максимального рейтингового балла за каждый рубеж текущего контроля и положительное выполнение итогового практического задания с накоплением не менее 65% максимального рейтингового балла, установленного за итоговое практическое задание.

Невыполнение вышеуказанных условий является текущей академической задолженностью, которая должна быть ликвидирована обучающимся до контрольного мероприятия промежуточной аттестации.

Сведения о наличии у обучающихся текущей академической задолженности, сроках и порядке добора рейтинговых баллов для её ликвидации доводятся до обучающихся педагогическим работником.

В случае неликвидации текущей академической задолженности, педагогический работник обязан во время контрольного мероприятия промежуточной аттестации поставить обучающемуся 0 рейтинговых баллов. В этом случае ликвидация текущей академической задолженности возможна в периоды проведения повторной промежуточной аттестации.

#### **4.2.3. Проведение промежуточной аттестации обучающихся по дисциплине (модулю) в соответствии с балльно-рейтинговой системой оценки успеваемости обучающегося**

Промежуточная аттестация по дисциплине (модулю) проводится в соответствии с Положением о промежуточной аттестации обучающихся по основным профессиональным образовательным программам в Российском государственном социальном университете и Положением о балльно-рейтинговой системе оценки успеваемости обучающихся по основным профессиональным образовательным программам в Российском государственном социальном университете в действующей редакции.

На промежуточную аттестацию отводится 20 рейтинговых баллов.

Ответы обучающегося на контрольном мероприятии промежуточной аттестации оцениваются педагогическим работником по 20 - балльной шкале, а итоговая оценка по дисциплине (модулю) выставляется по пятибалльной системе для дифференцированного зачета.

Критерии выставления оценки определяются Положением о балльно-рейтинговой системе оценки успеваемости обучающихся по основным профессиональным образовательным программам высшего образования - программам бакалавриата, программам специалитета, программам магистратуры в Российском государственном социальном университете.

В процессе определения рубежного рейтинга обучающегося используется следующая шкала:

<b>Рубежный рейтинг</b>	<b>Критерии оценки освоения обучающимся дисциплины (модуля) в ходе контрольных мероприятий промежуточной аттестации</b>
-------------------------	---

19-20 рейтинговых баллов	обучающийся глубоко и прочно усвоил программный материал, исчерпывающе, последовательно, грамотно и логически стройно его излагает, тесно увязывает с задачами и будущей деятельностью, не затрудняется с ответом при видоизменении задания, свободно справляется с задачами и практическими заданиями, правильно обосновывает принятые решения, умеет самостоятельно обобщать и излагать материал, не допуская ошибок
16-18 рейтинговых баллов	обучающийся твердо знает программный материал, грамотно и по существу излагает его, не допуская существенных неточностей в ответе на вопрос, может правильно применять теоретические положения и владеет необходимыми умениями и навыками при выполнении практических заданий
13-15 рейтинговых баллов	обучающийся освоил основной материал, но не знает отдельных деталей, допускает неточности, недостаточно правильные формулировки, нарушает последовательность в изложении программного материала и испытывает затруднения в выполнении практических заданий
1-12 рейтинговых баллов	обучающийся не знает значительной части программного материала, допускает существенные ошибки, с большими затруднениями выполняет практические задания
0 рейтинговых баллов	не аттестован

#### 4.3. Перечень заданий для проведения текущей и промежуточной оценки знаний, умений, навыков и (или) опыта деятельности, характеризующих этапы формирования компетенций

##### 4.3.1. Оценочные материалы для проведения текущей аттестации и рубежного контроля, обучающихся по дисциплине (модулю)

###### Перечень вопросов рубежного контроля и текущей аттестации

№ п/п	Контролируемые разделы, дисциплины	Код контролируемой компетенции	Форма рубежного контроля	Вопросы/задания рубежного контроля
1	Раздел 1. «Теоретические основы психологической экспертизы».	ПК-2, ПК-3	Реферат	1. Задачи психологической экспертизы. 2. Методологические, этические и процессуально-правовые аспекты проведения психологической экспертизы. 3. Основные этапы и регламент проведения экспертизы. 4. Типовые вопросы, разрешаемые судебными экспертами с привлечением эксперта/специалиста психолога 5. Особенности статуса эксперта в уголовном, гражданском и арбитражном процессе, производстве по делам об административных правонарушениях.
2.	Раздел - 2 «Практика судебной психологической экспертизы».	ПК-2, ПК-3	Реферат	1. Анализ материалов, представленных на гуманитарную экспертизу образовательных проектов: экспертиза программы авторского курса, учебника/учебного пособия, инновационного проекта, представленного для внедрения в дошкольное/школьное образовательное учреждение. Оставление экспертного заключения. 2. Роль эксперта в объективной достоверной оценке социально-гуманитарного объекта. 3. Организационное обеспечение гуманитарной экспертизы в социальной сфере 4. Основные концептуальные подходы к решению се-



				<p>мейных споров</p> <p>5. Комплексная судебная психолого-психиатрическая экспертиза (КСППЭ) в практике решения семейных споров об опеке над ребенком.</p> <p>6. Типовые вопросы, разрешаемые судебными экспертами с привлечением эксперта/специалиста психолога</p> <p>7. Анализ типовых ситуаций в судебных спорах о месте проживания ребенка и порядке участия родителей в воспитании ребенка.</p> <p>8. Анализ судебных случаев в малых группах. Представление экспертного заключения каждой из групп для совместного обсуждения. Подготовка экспертного заключения студентов и презентация случая на группе с последующим обсуждением.</p>
	<p><b>Раздел - 3</b> <b>«Практика психологической экспертизы в социальной сфере».</b></p>	<p>ПК-2, ПК-3</p>	<p>Реферат</p>	<p>1. Проблема информационной и личностной безопасности в СМИ</p> <p>2. Возрастная специфика воздействия информационной продукции на детей и подростков и их психическое здоровье</p> <p>3. Анализ случаев экспертизы информационной продукции.</p> <p>4. Составление экспертного заключения по различным видам информационной продукции, включая мультфильмы, кинофильмы на предмет выявления негативного контента, оказывающего вредное воздействие на психическое и психологическое здоровье и развития ребенка; экспертное заключение по возрастной маркировке информационной продукции.</p>

#### 4.3.2. Оценочные материалы для проведения промежуточной аттестации обучающихся по дисциплине (модулю)

##### Вопросы/задания для проведения промежуточной аттестации обучающихся по дисциплине (модулю)

Коды контролируемой компетенций	Вопросы /задания
<p>ПК-2, ПК-3</p>	<ol style="list-style-type: none"> <li>1. Задачи психологической экспертизы.</li> <li>2. Методологические, этические и процессуально- правовые аспекты проведения психологической экспертизы.</li> <li>3. Принципы и стратегии оценки результатов экспертизы.</li> <li>4. Основные этапы и регламент проведения экспертизы.</li> <li>5. Ограничения при производстве экспертизы.</li> <li>6. Требования к профессиональной компетентности экспертов и проблемы правовой и методической подготовки экспертов.</li> <li>7. Позиция эксперта в решении задач экспертной деятельности.</li> <li>8. Роль эксперта в объективной достоверной оценке социально-гуманитарного объекта.</li> <li>9. Регламент проведения экспертизы.</li> <li>10. Компетенции, необходимые для решения задач экспертной деятельности (личностные, профессиональные, инструментальные).</li> <li>11. Требования к профессиональной подготовке и компетентности эксперта.</li> <li>12. Правовые основания составления экспертного заключения.</li> <li>13. Структура экспертного заключения (вводная, основная - исследовательская и заключительная часть).</li> <li>14. Содержание вводной части (основания проведения; дата, время, место, сведения об эксперте, объекты исследования, вопросы, поставленные перед экспертом).</li> </ol>

	<p>15. Содержание исследовательской части (обстоятельства дела, содержание и этапы исследований, методики, дополнительные исследования, результаты, их анализ, обоснование и формулирование выводов, причины невозможности дать экспертное заключение – в случае необходимости).</p> <p>16. Содержание заключительной части (выводы, содержащие краткие однозначные ответы на поставленные вопросы).</p> <p>17. Основания и организация производства повторных экспертиз.</p> <p>18. Предмет, задачи организационно-правовые и методологические основы проведения судебно-психологической экспертизы.</p> <p>19. Судебно-психологическая экспертиза эмоциональных состояний.</p> <p>20. Судебно-психологическая экспертиза индивидуально-психологических особенностей личности.</p> <p>21. Судебно-психологическая экспертиза несовершеннолетних обвиняемых.</p> <p>22. Судебно-психологическая экспертиза потерпевших по делам о преступлениях, совершенных на сексуальной почве.</p> <p>23. Экспертиза социально-психологических особенностей членов преступных групп.</p> <p>24. Посмертная судебно-психологическая экспертиза.</p> <p>25. Иные виды судебно-психологической экспертизы.</p> <p>26. Организационно-правовые основы назначения и проведения судебно-психологической экспертизы в гражданском процессе.</p> <p>27. Основные виды судебно-психологических экспертиз в гражданском процессе.</p> <p>28. Задачи медико-социальной экспертизы.</p> <p>29. Основные цели и задачи психолога медико-социальной экспертизы.</p> <p>30. Роль психологического исследования при медико-социальной экспертизе.</p> <p>31. Основы экспериментально-психологического исследования. Экспертные ошибки.</p> <p>32. Экспертно-реабилитационная работа. Психологическая реабилитация.</p> <p>33. Понятие психолингвистической экспертизы.</p> <p>34. Виды психолингвистической экспертизы – автороведческая, экспертиза, направленная на установление временных признаков состояний автора текста; установление обстоятельств создания текста, экспертиза, направленная на установление преднамеренного искажения сведений, высказываемых в тексте (ложность текста); экспертиза, направленная на установление наличия признаков, позволяющих поднять вопрос обвинении автора текста в клевете, оскорблении чести и достоинства, возбуждения социальной, расовой, национальной, языковой и религиозной ненависти и вражды, призывов к войне или свержению государственного строя.</p> <p>35. Объекты психолингвистической экспертизы, их характеристика.</p> <p>36. Лингвистическая экспертиза.</p> <p>37. Психолингвистические характеристики текстов СМИ, являющиеся предметом психолингвистической экспертизы.</p> <p>38. Методические рекомендации для правоохранительных органов.</p> <p>39. Экспертиза в образовании как социальная технология, обеспечивающая проектирование эффективной образовательной системы.</p> <p>40. Цели, задачи и объекты экспертизы в образовании.</p> <p>41. Типология и методология экспертизы в образовании.</p> <p>42. Социально-гуманитарная экспертиза в социальной сфере.</p> <p>43. Цели, задачи и уровни гуманитарной экспертизы в социальной сфере. компоненты образовательной среды, качество образовательной среды, критерии экспертной оценки, психологическая комфортность.</p>
--	--

## РАЗДЕЛ 5. УСЛОВИЯ РЕАЛИЗАЦИИ ДИСЦИПЛИНЫ (МОДУЛЯ)

### 5.1. Перечень основной и дополнительной учебной литературы для освоения дисциплины (модуля)

#### 5.1.1. Основная литература

Сафуанов, Ф. С. Судебно-психологическая экспертиза : учебник для вузов / Ф. С. Сафуанов. — 2-е изд., перераб. и доп. — Москва : Издательство Юрайт, 2020. — 309 с. — (Высшее образование). — ISBN 978-5-534-05266-4. — Текст : электронный // ЭБС Юрайт [сайт]. — URL: <https://urait.ru/bcode/450284> (дата обращения: 06.02.2021).

#### 5.1.2. Дополнительная литература

Холопова, Е. Н. Судебно-психологическая экспертиза по гражданским делам : учебное пособие для вузов / Е. Н. Холопова, О. А. Макарова. — Москва : Издательство Юрайт, 2023. — 186 с. — (Высшее образование). — ISBN 978-5-534-13234-2. — Текст : электронный // Образовательная платформа Юрайт [сайт]. — URL: <https://urait.ru/bcode/519113>

### 5.2 Перечень ресурсов информационно-коммуникационной сети «Интернет», необходимых для освоения дисциплины (модуля)

№	Название электронного ресурса	Описание электронного ресурса	Используемый для работы адрес
1.	ЭБС «Университетская библиотека онлайн»	Электронная библиотека, обеспечивающая доступ высших и средних учебных заведений, публичных библиотек и корпоративных пользователей к наиболее востребованным материалам по всем отраслям знаний от ведущих российских издательств	<a href="http://biblioclub.ru/">http://biblioclub.ru/</a>
2.	Научная электронная библиотека eLIBRARY.ru	Крупнейший российский информационно-аналитический портал в области науки, технологии, медицины и образования, содержащий рефераты и полные тексты более 34 млн научных публикаций и патентов	<a href="http://elibrary.ru/">http://elibrary.ru/</a>
3.	Образовательная платформа Юрайт	Электронно-библиотечная система для ВУЗов, ССУЗов, обеспечивающая доступ к учебникам, учебной и методической литературе по различным дисциплинам.	<a href="https://urait.ru/">https://urait.ru/</a>
4.	База данных "EastView"	Полнотекстовая база данных периодических изданий	<a href="https://dlib.eastview.com">https://dlib.eastview.com</a>
5.	Электронная библиотека "Grebennikon"	Библиотека предоставляет доступ более чем к 30 журналам, выпускаемых Издательским домом "Гребенников".	<a href="https://grebennikon.ru/">https://grebennikon.ru/</a>

### 5.3 Методические указания для обучающихся по освоению дисциплины (модуля)

Освоение обучающимся дисциплины (модуля) предполагает изучение материалов дисциплины (модуля) на аудиторных занятиях и в ходе самостоятельной работы. Аудиторные занятия проходят в форме лекций, семинаров и практических занятий.

При подготовке к аудиторным занятиям необходимо помнить особенности каждой формы его проведения.

Подготовка к учебному занятию лекционного типа заключается в следующем.

С целью обеспечения успешного обучения обучающийся должен готовиться к лекции, поскольку она является важнейшей формой организации учебного процесса, поскольку:

- знакомит с новым учебным материалом;
- разъясняет учебные элементы, трудные для понимания;
- систематизирует учебный материал;

- ориентирует в учебном процессе.

С этой целью:

- внимательно прочитайте материал предыдущей лекции;
- ознакомьтесь с учебным материалом по учебнику и учебным пособиям с темой прочитанной лекции;
- внесите дополнения к полученным ранее знаниям по теме лекции на полях лекционной тетради;
- запишите возможные вопросы, которые вы зададите лектору на лекции по материалу изученной лекции;
- постарайтесь уяснить место изучаемой темы в своей подготовке;
- узнайте тему предстоящей лекции (по тематическому плану, по информации лектора) и запишите информацию, которой вы владеете по данному вопросу.

Подготовка к занятию семинарского типа

При подготовке и работе во время проведения занятий семинарского типа следует обратить внимание на следующие моменты: на процесс предварительной подготовки, на работу во время занятия, обработку полученных результатов, исправление полученных замечаний.

Предварительная подготовка к учебному занятию семинарского типа заключается в изучении теоретического материала в отведенное для самостоятельной работы время, ознакомление с инструктивными материалами с целью осознания задач практического занятия.

Работа во время проведения учебного занятия семинарского типа включает:

- консультирование студентов преподавателями и вспомогательным персоналом с целью предоставления исчерпывающей информации, необходимой для самостоятельного выполнения предложенных преподавателем задач;
- самостоятельное выполнение заданий согласно обозначенной учебной программой тематики.

Обработка, обобщение полученных результатов проводится обучающимися самостоятельно или под руководством преподавателя (в зависимости от степени сложности поставленных задач). В результате оформляется индивидуальный отчет. Подготовленная к сдаче на контроль и оценку работа сдается преподавателю. Форма отчетности может быть письменная, устная или две одновременно. Главным результатом в данном случае служит получение положительной оценки по каждому практическому занятию. Это является необходимым условием при проведении рубежного контроля и допуска к зачету/экзамену. При получении неудовлетворительных результатов обучающийся имеет право в дополнительное время передать преподавателю работу до проведения промежуточной аттестации.

#### **5.4 Информационно-технологическое обеспечение образовательного процесса по дисциплины (модуля)**

##### **5.4.1. Средства информационных технологий**

1. Персональные компьютеры;
2. Средства доступа в Интернет;
3. Проектор.

##### **5.4.2. Лицензионное и свободно распространяемое программное обеспечение, в том числе отечественного производства:**

1. Операционная система: Astra Linux SE
2. Пакет офисных программ: LibreOffice
3. Справочная система Консультант+
4. Okular или Acrobat Reader DC
5. Ark или 7-zip
6. User Gate
7. TrueConf (client)

##### **5.4.3. Информационные справочные системы и профессиональные базы данных**

№	Название электронного ресурса	Описание электронного ресурса	Используемый для работы адрес
1.	ЭБС «Университетская библиотека онлайн»	Электронная библиотека, обеспечивающая доступ высших и средних учебных заведений, публичных библиотек и корпоративных пользователей к наиболее востребованным материалам по всем отраслям знаний от ведущих российских издательств	<a href="http://biblioclub.ru/">http://biblioclub.ru/</a>
2.	Научная электронная библиотека eLIBRARY.ru	Крупнейший российский информационно-аналитический портал в области науки, технологии, медицины и образования, содержащий рефераты и полные тексты более 34 млн научных публикаций и патентов	<a href="http://elibrary.ru/">http://elibrary.ru/</a>
3.	Образовательная платформа Юрайт	Электронно-библиотечная система для ВУЗов, ССУЗов, обеспечивающая доступ к учебникам, учебной и методической литературе по различным дисциплинам.	<a href="https://urait.ru/">https://urait.ru/</a>
4.	База данных "EastView"	Полнотекстовая база данных периодических изданий	<a href="https://dlib.eastview.com">https://dlib.eastview.com</a>
5.	Электронная библиотека "Grebennikon"	Библиотека предоставляет доступ более чем к 30 журналам, выпускаемых Издательским домом "Гребенников".	<a href="https://grebennikon.ru/">https://grebennikon.ru/</a>

#### 5.5. Материально-техническое обеспечение образовательного процесса по дисциплине (модулю)

Для изучения дисциплины (модуля) «Теория и практика психологической экспертизы» в рамках реализации основной профессиональной образовательной программы по направлению подготовки 37.05.02 «Психология служебной деятельности» (уровень специалитета) используются:

**Учебная аудитория для занятий лекционного типа** оснащена специализированной мебелью (стол для преподавателя, парты, стулья, доска для написания мелом); техническими средствами обучения (видеопроекционное оборудование, средства звуковоспроизведения, экран и имеющие выход в сеть Интернет).

**Учебная аудитория для занятий семинарского типа:** оснащена специализированной мебелью (стол для преподавателя, парты, стулья, доска для написания мелом); техническими средствами обучения (видеопроекционное оборудование, средства звуковоспроизведения, экран и имеющие выход в сеть Интернет).

**Помещения для самостоятельной работы обучающихся:** оснащены специализированной мебелью (парты, стулья) техническими средствами обучения (персональные компьютеры с доступом в сеть интернет и обеспечением доступа в электронно-информационную среду университета, программным обеспечением).

#### 5.6. Образовательные технологии

При реализации дисциплины «Теория и практика психологической экспертизы» применяются различные образовательные технологии, в том числе технологии электронного обучения.

Освоение дисциплины «Теория и практика психологической экспертизы» предусматривает использование в учебном процессе активных и интерактивных форм проведения учебных занятий в форме компьютерных симуляций, деловых и ролевых игр, разбор конкретных ситуаций, психологические и иные тренинги в сочетании с внеаудиторной работой с целью формирования и развития **профессиональных** навыков обучающихся.

При освоении дисциплины «Теория и практика психологической экспертизы» предусмотрено применением электронного обучения.

Учебные часы дисциплины «Теория и практика психологической экспертизы» предусматривают классическую контактную работу преподавателя с обучающимся в аудитории и контактную работу посредством электронной информационно-образовательной среды в синхронном и асинхронном режиме (вне аудитории) посредством применения возможностей компьютерных

технологий (электронная почта, электронный учебник, тестирование, вебинар, видеофильм, презентация, форум и др.).

Методика применения дистанционных образовательных технологий при реализации учебной дисциплины **«Теория и практика психологической экспертизы»** подготовлена в соответствии с программой ВПО 37.05.02 **«Психология служебной деятельности» (уровень специалитета)**.

### ЛИСТ РЕГИСТРАЦИИ ИЗМЕНЕНИЙ

№ п/п	Содержание изменения	Реквизиты документа об утверждении изменения	Дата введения изменения
1.	Утверждена и введена в действие решением Ученого совета факультета на основании Федерального государственного образовательного стандарта (указать реквизиты ФГОС)	Протокол заседания Ученого совета факультета № _____ от « ____ » _____ 20__ года	____.____.____
2.	*	Протокол заседания Ученого совета факультета № _____ от « ____ » _____ 20__ года	____.____.____
3.	*	Протокол заседания Ученого совета факультета № _____ от « ____ » _____ 20__ года	____.____.____
4.	*	Протокол заседания Ученого совета факультета № _____ от « ____ » _____ 20__ года	____.____.____



МИНИСТЕРСТВО НАУКИ И ВЫСШЕГО ОБРАЗОВАНИЯ  
ФЕДЕРАЛЬНОЕ ГОСУДАРСТВЕННОЕ БЮДЖЕТНОЕ ОБРАЗОВАТЕЛЬНОЕ  
УЧРЕЖДЕНИЕ ВЫСШЕГО ОБРАЗОВАНИЯ

**«РОССИЙСКИЙ ГОСУДАРСТВЕННЫЙ  
СОЦИАЛЬНЫЙ УНИВЕРСИТЕТ»**

УТВЕРЖДАЮ

Декан факультета политических  
и социальных наук

 \_\_\_\_\_ Е.А. Петрова

«29» марта 2023 г.

**РАБОЧАЯ ПРОГРАММА ДИСЦИПЛИНЫ (МОДУЛЯ)  
АУДИОВИЗУАЛЬНАЯ ПСИХОДИАГНОСТИКА**

**Специальность  
37.05.02 «Психология служебной деятельности»**

**Специализация  
«Психология менеджмента и организационное консультирование»**

**ОБРАЗОВАТЕЛЬНАЯ ПРОГРАММА ВЫСШЕГО ОБРАЗОВАНИЯ  
- ПРОГРАММА СПЕЦИАЛИТЕТА**

**Форма обучения  
Очная**

Москва 2023



Рабочая программа дисциплины (модуля) «**Аудиовизуальная психодиагностика**» разработана на основании на основании федерального государственного образовательного стандарта высшего образования – специалитета по специальности 37.05.02 Психология служебной деятельности, утвержденного приказом Министерства науки и высшего образования Российской Федерации от 31.08.2020 № 1137, учебного плана по основной профессиональной образовательной программе высшего образования – программе специалитета по специальности 37.05.02 Психология служебной деятельности, а также с учетом профессиональных стандартов, сопряженных с профессиональной деятельностью выпускника:

- 03.008 «Психолог в социальной сфере»;
- 03.018 «Психолог-консультант».
- 12.019 «Психолог в служебной деятельности».

Рабочая программа дисциплины (модуля) «**Психологическая саморегуляция в процессе организационных взаимодействий**» разработана рабочей группой в составе: к.психол.н. Горькая Ж.В.

Руководитель основной профессиональной образовательной программы канд. психол. наук, доцент, доцент факультета политических и социальных наук

Ж.В. Горькая

(подпись)

Рабочая программа дисциплины (модуля) «**Психологическая саморегуляция в процессе организационных взаимодействий**» обсуждена и утверждена на Ученом совете факультета политических и социальных наук

Протокол № 10 от «29» марта 2023 года

Декан факультета политических и социальных наук, д.психол.н., профессор

Е.А. Петрова

(подпись)

Рабочая программа дисциплины (модуля) «**Психологическая саморегуляция в процессе организационных взаимодействий**» рекомендована к утверждению представителями организаций-работодателей:

Президент Некоммерческого партнерства «Федерация Психологов-Консультантов Онлайн», к.психол.н., доцент

В.Ю. Меновщиков

Главное управление МЧС России по г. Москве, главный специалист отдела охраны труда и медицинского обеспечения, психолог отдела психологического обеспечения

В.Г. Пак

(подпись)

Рабочая программа дисциплины (модуля) «**Психологическая саморегуляция в процессе организационных взаимодействий**» рецензирована и рекомендована к утверждению:

Профессор кафедры иностранных языков и профессиональных коммуникаций ФГБОУ ВО «Ивановская пожарно-спасательная академия МЧС России», д.психол.н., доцент

Е.А. Шмелева

(подпись)

Профессор кафедры психологии труда и специальной психологии, д.психол.н., доцент

М.М. Басимов

(подпись)

## СОДЕРЖАНИЕ

РАЗДЕЛ 1. ПАСПОРТ РАБОЧЕЙ ПРОГРАММЫ ДИСЦИПЛИНЫ (МОДУЛЯ) .....	5
1.1 Цель и задачи дисциплины (модуля) .....	5
1.2 Планируемые результаты обучения по дисциплине (модулю) в рамках планируемых результатов освоения основной профессиональной образовательной программы высшего образования – программы специалитета соотнесенные с установленными индикаторами достижения компетенций .....	5
РАЗДЕЛ 2. СТРУКТУРА И СОДЕРЖАНИЕ ДИСЦИПЛИНЫ (МОДУЛЯ) .....	7
2.1 Объем дисциплины (модуля), включая контактную работу обучающегося с педагогическими работниками и самостоятельную работу обучающегося .....	7
2.2. Учебно-тематический план дисциплины (модуля) .....	7
2.3. Содержание дисциплины (модуля).....	9
РАЗДЕЛ 3. УЧЕБНО-МЕТОДИЧЕСКОЕ ОБЕСПЕЧЕНИЕ САМОСТОЯТЕЛЬНОЙ РАБОТЫ ОБУЧАЮЩИХСЯ ПО ДИСЦИПЛИНЕ (МОДУЛЮ) .....	15
3.1. Виды самостоятельной работы обучающихся по дисциплине .....	15
3.2. Задания для самостоятельной работы.....	15
3.3. Методические указания к самостоятельной работе по дисциплине (модулю) .....	19
РАЗДЕЛ 4. ОЦЕНОЧНЫЕ МАТЕРИАЛЫ ПО ДИСЦИПЛИНЕ (МОДУЛЮ) .....	21
4.1. Форма промежуточной аттестации обучающегося по дисциплине (модулю).....	21
4.2. Оценочные материалы, определяющие процедуры оценивания знаний, умений, навыков и (или) опыта деятельности, характеризующих этапы формирования компетенций .....	21
4.2.1. Организационные основы применения балльно-рейтинговой системы оценки успеваемости обучающихся по дисциплине (модулю) .....	21
4.2.2. Проведение текущего контроля успеваемости обучающихся по дисциплине (модулю) в соответствии с балльно-рейтинговой системой оценки успеваемости обучающегося .....	21
4.2.3. Проведение промежуточной аттестации обучающихся по дисциплине (модулю) в соответствии с балльно-рейтинговой системой оценки успеваемости обучающегося .....	22
4.3. Перечень заданий для проведения текущей и промежуточной оценки знаний, умений, навыков и (или) опыта деятельности, характеризующих этапы формирования компетенций .....	24
4.3.1. Оценочные материалы для проведения текущей аттестации и рубежного контроля, обучающихся по дисциплине (модулю) .....	24
4.3.2. Оценочные материалы для проведения промежуточной аттестации обучающихся по дисциплине (модулю) .....	26
РАЗДЕЛ 5. УСЛОВИЯ РЕАЛИЗАЦИИ ДИСЦИПЛИНЫ (МОДУЛЯ).....	27

5.1. Перечень основной и дополнительной учебной литературы для освоения дисциплины (модуля).....	27
5.1.1. Основная литература.....	27
5.1.2. Дополнительная литература .....	28
5.2 Перечень ресурсов информационно-коммуникационной сети «Интернет», необходимых для освоения дисциплины (модуля).....	28
5.3 Методические указания для обучающихся по освоению дисциплины (модуля) .....	28
5.4 Информационно-технологическое обеспечение образовательного процесса по дисциплины (модуля).....	29
5.4.1. Средства информационных технологий.....	29
5.4.2. Лицензионное и свободно распространяемое программное обеспечение, в том числе отечественного производства: .....	30
5.4.3. Информационные справочные системы и профессиональные базы данных .....	30
5.5. Материально-техническое обеспечение образовательного процесса по дисциплине (модулю) .....	30
5.6 Образовательные технологии .....	31
ЛИСТ РЕГИСТРАЦИИ ИЗМЕНЕНИЙ .....	31

## РАЗДЕЛ 1. ПАСПОРТ РАБОЧЕЙ ПРОГРАММЫ ДИСЦИПЛИНЫ (МОДУЛЯ)

### 1.1 Цель и задачи дисциплины (модуля)

Цель учебной дисциплины заключается в получении обучающимися теоретических знаний об аудиовизуальной психодиагностике с последующим применением в профессиональной сфере и практических навыков по проведению аудиовизуальной психодиагностики.

Задачи учебной дисциплины:

1. Сформировать у студентов научные представления об аудиовизуальной психодиагностике.
2. Создать у студентов целостное представление об аудиовизуальной психодиагностике в служебной деятельности.
3. Сформировать навыки применения методик изучения личности и групп посредством аудиовизуальной психодиагностики.

### 1.2 Планируемые результаты обучения по дисциплине (модулю) в рамках планируемых результатов освоения основной профессиональной образовательной программы высшего образования – программы специалитета соотнесенные с установленными индикаторами достижения компетенций

Процесс освоения дисциплины (модуля) направлен на формирование у обучающихся следующих компетенций: ПК-5, ПК-6 в соответствии с учебным планом.

В результате освоения дисциплины (модуля) обучающийся должен демонстрировать следующие результаты:

Категория компетенций	Код компетенции и формулировка компетенции	Код и наименование индикатора достижения компетенции	Результаты обучения
	ПК-5 умение проводить диагностику, экспертизу и коррекцию психологических свойств, состояний и характеристик психических процессов при реализации различных видов деятельности сотрудников и рабочих групп в организации на основе внедрения инновационных разработок	ПК-5.1 Определяет методы диагностики, экспертизы и коррекции психологических свойств, состояний и характеристик психических процессов при реализации различных видов деятельности сотрудников и рабочих групп в организации на основе внедрения инновационных разработок. ПК-5.2 Проводит диагностику, экспертизу и	<b>Знать:</b> теоретические основы организации и проведения психодиагностическою, экспертной и коррекционной работы в различных видах деятельности <b>Уметь:</b> применять умения в области диагностический, экспертной и коррекционной работы в различных видах деятельности сотрудников и рабочих групп с использованием инновационных разработок <b>Владеть:</b> иметь опыт реализации

		коррекцию психологических свойств, состояний и характеристик психических процессов при реализации различных видов деятельности сотрудников и рабочих групп в организации на основе внедрения инновационных разработок.	диагностических процедур и работ с коррекцией с психологических свойств, состояний и характеристик психических процессов сотрудников и рабочих групп в организациях
	ПК-6 Способность к созданию и прикладной верификации эффективных программ, направленных на предупреждение отклонений в социальном и психологическом статусе сотрудников организаций, обеспечение их полноценного развития и устранение профессиональных риск-факторов для психического здоровья и личностного благополучия персонала в различных видах организационной деятельности	ПК-6.1 Создает программы, направленные на предупреждение отклонений в социальном и психологическом статусе сотрудников организаций, обеспечение их полноценного развития и устранение профессиональных риск-факторов для психического здоровья и личностного благополучия персонала в различных видах организационной деятельности. ПК-6.2 Верифицирует программы, направленные на предупреждение отклонений в социальном и психологическом статусе сотрудников организаций, обеспечение их полноценного развития и устранение профессиональных риск-факторов для психического	<b>Знать:</b> способы к устранению профессиональных риск-факторов для психического здоровья и личностного благополучия персонала <b>Уметь:</b> создавать программы, направленные на предупреждение отклонений в социальном и психологическом статусе сотрудников организаций, обеспечение их полноценного развития <b>Владеть:</b> иметь опыт создания и прикладной верификации эффективных программ, направленных на предупреждение отклонений в социальном и психологическом статусе сотрудников организаций

		здоровья и личностного благополучия персонала в различных видах организационной деятельности.	
--	--	---	--

## РАЗДЕЛ 2. СТРУКТУРА И СОДЕРЖАНИЕ ДИСЦИПЛИНЫ (МОДУЛЯ)

### 2.1 Объем дисциплины (модуля), включая контактную работу обучающегося с педагогическими работниками и самостоятельную работу обучающегося

Общая трудоемкость дисциплины составляет 3 зачетных единицы.

#### Очная форма обучения

Вид учебной работы	Всего часов	Семестры	
		9	
<b>Контактная работа обучающихся с педагогическими работниками (по видам учебных занятий) (всего):</b>	<b>54</b>	<b>54</b>	
Учебные занятия лекционного типа	24	24	
Практические занятия	30	30	
Лабораторные занятия	-	-	
Иная контактная работа	-	-	
Иная контактная работа. Практическая подготовка	-	-	
<b>Самостоятельная работа обучающихся, всего</b>	<b>45</b>	<b>45</b>	
<b>Контроль промежуточной аттестации (час)</b>	<b>9</b>	<b>9</b>	
<b>ОБЪЕМ ДИСЦИПЛИНЫ (МОДУЛЯ) В ЧАСАХ</b>	<b>108</b>	<b>108</b>	

### 2.2. Учебно-тематический план дисциплины (модуля)

#### Очная форма обучения

Раздел, тема	Виды учебной работы, академических часов		
	Всего	ельная	я
			Контактная работа обучающихся с педагогическими работниками

			<b>Всего</b>	<b>Лекционные занятия</b> <i>из них: в форме практической подготовки</i>	<b>Практические занятия</b> <i>из них: в форме практической подготовки</i>	<b>Лабораторные занятия</b> <i>из них: в форме практической подготовки</i>	<b>Консультации / Иная контактная работа</b> <i>из них: в форме практической подготовки</i>
<b>Раздел 1. Теоретические основы аудиовизуальной психодиагностики</b>	<b>33</b>	<b>15</b>	<b>18</b>	<b>8</b>	<b>10</b>		
Тема 1.1. Аудиовизуальная психодиагностика: объект, предмет, задачи, содержание.	16	7	9	4	5		
Тема 1.2. Методы аудиовизуальной психодиагностики	17	8	9	4	5		
<b>Раздел 2. Поведение человека как объект аудиовизуальной психодиагностики</b>	<b>33</b>	<b>15</b>	<b>18</b>	<b>8</b>	<b>10</b>		
Тема 2.1 Тело человека в психодиагностике	16	7	9	4	5		
Тема 2.2. Психология вербального и невербального поведения	17	8	9	4	5		
<b>Раздел 3. Основные направления применения аудиовизуальной психодиагностики в служебной деятельности</b>	<b>33</b>	<b>15</b>	<b>18</b>	<b>8</b>	<b>10</b>		
Тема 3.1. Социальное оформление внешности человека в психодиагностике	16	7	9	4	5		
Тема 3.2. Применение аудиовизуальной психодиагностики в профессиях группы риска	17	8	9	4	5		

Раздел, тема	Виды учебной работы, академических часов									
	Всего	Самостоятельная работа	Контактная работа обучающихся с педагогическими работниками							
			Всего	Лекционные занятия <i>из них: в форме практической подготовки</i>	Практические занятия <i>из них: в форме практической подготовки</i>	Лабораторные занятия <i>из них: в форме практической подготовки</i>	Консультации / Иная контактная работа <i>из них: в форме практической подготовки</i>			
Контроль промежуточной аттестации (час)	9									
Форма промежуточной аттестации (указать)	Зачет									
Общий объем, часов	108	45	54	24		30				

### 2.3. Содержание дисциплины (модуля)

#### РАЗДЕЛ 1. Теоретические основы аудиовизуальной психодиагностики

**Цель:** формирование представлений об аудиовизуальной психодиагностике как области научных знаний и прикладной психологии.

#### Перечень изучаемых элементов содержания.

Понятие о аудиовизуальной психодиагностике. Определение аудиовизуальной психодиагностики. Понятие об объекте и предмете, задачах и содержании (по Г.В.Щекину). Развитие аудиовизуальной психодиагностики в рамках парапсихологии. Общий макет изучения человека средствами визуальной психодиагностики (Г.В.Щекин). Теоретические основы, концептуальные положения: социально-перцептивный подход (А.А.Бодалев, В.Н.Панферов, В.Н.Куницина и др.), конституциональная психология (Э.Кречмер, У.Шелдон, В.И.Куликов, Н.Н.Обозов и др.), типологические подходы к личности и характеру (К.Леонгард, Д.М.Олдхэм, Л.Б.Моррис, А.Лоуэн, В.Райх и др.), Основные направления применения приемов ВПД.

Основные методы аудиовизуальной психодиагностики (Г.В.Щекин). Психологическое наблюдение (М.Я. Басов, Е.В. Морозова, А.А.Бодалев, Л.А.Регуш). Функциональное назначение метода психологического наблюдения и его специфические особенности. Организация психологического наблюдения. Виды наблюдения (Л.А.Регуш).



Интерпретация невербального текста общения. Невербальные признаки (Л.А.Регуш). Принципы составления психологического портрета человека на основе наблюдения визуального текста общения (Е.А.Петрова). Исследование почерка как метод психодиагностики. Общая схема исследования почерка (Г.В. Щекин). Психобиографический и биографический метод, “телесные” тесты.

**Тема 1.1. Аудиовизуальная психодиагностика: объект, предмет, задачи, содержание**

**Перечень изучаемых элементов содержания.**

Понятие о аудиовизуальной психодиагностике. Определение аудиовизуальной психодиагностики. Понятие об объекте и предмете, задачах и содержании (по Г.В.Щекину). Развитие аудиовизуальной психодиагностики в рамках парапсихологии. Общий макет изучения человека средствами визуальной психодиагностики (Г.В.Щекин). Теоретические основы, концептуальные положения: социально-перцептивный подход (А.А.Бодалев, В.Н.Панферов, В.Н.Куница и др.), конституциональная психология (Э.Кречмер, У.Шелдон, В.И.Куликов, Н.Н.Обозов и др.), типологические подходы к личности и характеру (К.Леонгард, Д.М.Олдхэм, Л.Б.Моррис, А.Лоуэн, В.Райх и др.), Основные направления применения приемов ВПД.

**Тема 1.2. Методы аудиовизуальной психодиагностики**

**Перечень изучаемых элементов содержания.**

Основные методы аудиовизуальной психодиагностики (Г.В.Щекин). Психологическое наблюдение (М.Я. Басов, Е.В. Морозова, А.А.Бодалев, Л.А.Регуш). Функциональное назначение метода психологического наблюдения и его специфические особенности. Организация психологического наблюдения. Виды наблюдения (Л.А.Регуш). Интерпретация невербального текста общения. Невербальные признаки (Л.А.Регуш). Принципы составления психологического портрета человека на основе наблюдения визуального текста общения (Е.А.Петрова). Исследование почерка как метод психодиагностики. Общая схема исследования почерка (Г.В. Щекин). Психобиографический и биографический метод, “телесные” тесты.

**РУБЕЖНЫЙ КОНТРОЛЬ К РАЗДЕЛУ 1**

**форма рубежного контроля – реферат.**

**РАЗДЕЛ 2. Поведение человека как объект аудиовизуальной психодиагностики**

**Цель:** формирование навыков применения методик изучения личности посредством аудиовизуальной психодиагностики.

**Перечень изучаемых элементов содержания.**

Физиогномика и хиромантия. Классическая физиогномика и хиромантия к. XIX- н. XX вв. о связи внешности и особенностей человека (системы Ф.Галля, Б.Порты, Ч. Ломброзо, И.Лафатера). Иридодиагностика (И. Пекцели, Ф. Вид, И. Дек и др.). Дерматоглифика (Г. Акищинкова, С. Полуэктова). Конституция и личность. Типология

конституции Э.Кречмера, У. Шелдона, Э.Галанта, Э.Ледо. Современное развитие конституциональных типологий (Н.Обозов, И.Павлов).

### **Тема 2.1. Тело человека в психодиагностике**

#### **Перечень изучаемых элементов содержания.**

Физиогномика и хиромантия. Классическая физиогномика и хиромантия к. XIX- н. XX вв. о связи внешности и особенностей человека (системы Ф.Галля, Б.Порты, Ч. Ломброзо, И.Лафатера). Иридодиагностика (И. Пекцели, Ф. Вид, И. Дек и др.). Дерматоглифика (Г. Акищинкова, С. Полуэктова). Конституция и личность. Типология конституции Э.Кречмера, У. Шелдона, Э.Галанта, Э.Ледо. Современное развитие конституциональных типологий (Н.Обозов, И.Павлов).

Определение невербального поведения. Зарубежные и отечественные исследования в области невербального поведения и невербальной коммуникации (Р.Бердвистелл, В.А. Лабунская, Е.А. Петрова, Дж. Ниренберг, Г.Калеро, А.Пиз, В.П.Морозов и др.). Выражение эмоций в мимике (П.Экман, А.А.Акишина). Социально- перцептивные эталоны (В.А.Лабунская, К.Изард). Диагностика по морщинам лица человека. Жестикуляция и психодиагностика. Психосемиотическая классификация и описание жестов обыденного общения (в норме) (Е.А.Петрова). Диагностическая ценность “словаря жестов”. Курение и рукопожатия (А.Пиз). Жесты в диагностике подростковых проблем. Осанка и позы человека в чтении состояний. Индивидуально-психологические особенности личности и их проявление в позах. Диагностика взаимоотношений в диаде по характеру поз собеседников. Пантомимика и походка в психодиагностике. Типология походки и ее связь с личностью. Типология “посадки” человека (А.Штангель). Диагностика темперамента на основе пантомимики и походки. Внешнее проявление типологии: мыслитель, собеседник, практик (Н.И.Обозов). Определение внутреннего состояния по движению глаз. Типология взглядов. Структурный анализ функциональных стадий стресса (К.Хонз). Визуальная психодиагностика симптомокомплекса. Диагностика установок в общении (Дж.Ниренберг, Г.Калеро, А.Пиз). Сигналы тела и общие характеристики человека (А.Штангель). Акцентуированные черты темперамента и невербальное поведение. Симптомокомплексы наркотического и алкогольного опьянения. Идентификация лживого сообщения. Проксемика (Е.Холл). Акустическая психодиагностика. Сигнальность манеры говорения (М.Люшер). Смех, характеризующий человека (А.Штангель). Позиция в общении (Э.Берн).

### **Тема 2.2. Психология вербального и невербального поведения.**

#### **Перечень изучаемых элементов содержания.**

Определение невербального поведения. Зарубежные и отечественные исследования в области невербального поведения и невербальной коммуникации (Р.Бердвистелл, В.А. Лабунская, Е.А. Петрова, Дж. Ниренберг, Г.Калеро, А.Пиз, В.П.Морозов и др.). Выражение эмоций в мимике (П.Экман, А.А.Акишина). Социально- перцептивные эталоны (В.А.Лабунская, К.Изард). Диагностика по морщинам лица человека. Жестикуляция и психодиагностика. Психосемиотическая классификация и описание жестов обыденного общения (в норме) (Е.А.Петрова). Диагностическая

ценность “словаря жестов”. Курение и рукопожатия (А.Пиз). Жесты в диагностике подростковых проблем. Осанка и позы человека в чтении состояний. Индивидуально-психологические особенности личности и их проявление в позах. Диагностика взаимоотношений в диаде по характеру поз собеседников. Пантомимика и походка в психодиагностике. Типология походки и ее связь с личностью. Типология “посадки” человека (А.Штангель). Диагностика темперамента на основе пантомимики и походки. Внешнее проявление типологии: мыслитель, собеседник, практик (Н.И.Обозов). Определение внутреннего состояния по движению глаз. Типология взглядов. Структурный анализ функциональных стадий стресса (К.Хонз). Визуальная психодиагностика симптомокомплекса. Диагностика установок в общении (Дж.Ниренберг, Г.Калеро, А.Пиз). Сигналы тела и общие характеристики человека (А.Штангель). Акцентуированные черты темперамента и невербальное поведение. Симптомокомплексы наркотического и алкогольного опьянения. Идентификация лживого сообщения. Проксемика (Е.Холл). Акустическая психодиагностика. Сигнальность манеры говорения (М.Люшер). Смех, характеризующий человека (А.Штангель). Позиция в общении (Э.Берн).

## **РУБЕЖНЫЙ КОНТРОЛЬ К РАЗДЕЛУ 2**

### **форма рубежного контроля – реферат.**

## **РАЗДЕЛ 3. Основные направления применения аудиовизуальной психодиагностики в служебной деятельности**

**Цель:** формирование представлений об использовании аудиовизуальной психодиагностики в служебной деятельности.

### **Перечень изучаемых элементов содержания.**

Психосемиотика костюма (Е.А.Петрова). Психоанализ и одежда. Основные потребности и их реализация в одежде. Диагностика психологических защит, страхов и комплексов на основе выбираемой и отвергаемой одежды. Самоподача человека в одежде. Реальный и идеальный образ “я” и его прочтение на уровне оформления внешности. “Адресная” и ролевая самоподача. Стратегии самоподачи на уровне внешности (Р.Баумейстер), тип визуальной самоподачи по мере раскрытия образа “я” (Е.А.Петрова) как основание для суждения об особенностях личности. Основные параметры выбираемой человеком одежды и манера ее ношения как источник информации о личности (Е.А.Петрова). Проявление акцентуации характера и темперамента человека в его одежде (Е.А.Петрова). Цветовое предпочтение в одежде, его диагностическое значение (М. Люшер, Г. Фрилинг, К.Ауэр, Л.Н.Собчак). Аксессуары, обувь, украшения и очки, прическа как объект визуальной психодиагностики (М.Люшер, Ф. Каприо, Д.Лиеди, М.В.Буракова, В.А. Лабунская, В.Ф.Пирожков, Ю.А. Алферов и др.).

### **Тема 3.1. Социальное оформление внешности человека в психодиагностике**

#### **Перечень изучаемых элементов содержания.**

Психосемиотика костюма (Е.А.Петрова). Психоанализ и одежда. Основные потребности и их реализация в одежде. Диагностика психологических защит, страхов и комплексов на основе выбираемой и отвергаемой одежды. Самоподача человека в одежде. Реальный и идеальный образ “я” и его прочтение на уровне оформления внешности. “Адресная” и ролевая самоподача. Стратегии самоподачи на уровне внешности (Р.Баумейстер), тип визуальной самоподачи по мере раскрытия образа “я” (Е.А.Петрова) как основание для суждения об особенностях личности. Основные параметры выбираемой человеком одежды и манера ее ношения как источник информации о личности (Е.А.Петрова). Проявление акцентуации характера и темперамента человека в его одежде (Е.А.Петрова). Цветовое предпочтение в одежде, его диагностическое значение (М. Люшер, Г. Фрилинг, К.Ауэр, Л.Н.Собчак). Аксессуары, обувь, украшения и очки, прическа как объект визуальной психодиагностики (М.Люшер, Ф. Каприо, Д.Лиеди, М.В.Буракова, В.А. Лабунская, В.Ф.Пирожков, Ю.А. Алферов и др.).

### **Тема 3.2. Применение аудиовизуальной психодиагностики в профессиях группы риска.**

#### **Перечень изучаемых элементов содержания.**

Психобиографическая схема изучения работника. Персонографические сведения и внешние данные. Направленность личности, ее нравственно-психологические и деловые качества. Аудиовизуальная психодиагностика личности и группы в экстремальных условиях. Аудиовизуальная психодиагностика правонарушителей. Аудиовизуальная психодиагностика осужденных. Аудиовизуальная психодиагностика в работе психолога служебной деятельности.

#### **ПРАКТИЧЕСКОЕ ЗАДАНИЕ К РАЗДЕЛУ 3**

#### **Форма практического задания: кейс-задание.**

Примерный перечень кейс-заданий к разделу 3:

1. Тренировка восприятия (Упражнения: Восьмерка, Замедления движения, Звезда, Дирижер, Свои пять пальцев, Свои часики, Концентрация внимания).
2. Тренировка наблюдательности. Концентрация внимания на предмете, лице или группе предметов, лиц (Упражнения: Вещи на столе, Фотоаппарат, Фотографы, Событие на картине, Глаза товарищей, Восприятие беседы, Биография по взглядам). Развитие зрительной памяти и наблюдательности (Упражнения: Оживление картины, Пантомима, Штирлиц, Телеграф пантомимой, Представление, Наблюдательность, Детектив, Карикатура, Ассоциации, Цвета эмоций, Первые впечатления, Угадывание по ассоциациям). Развитие наблюдательности в ситуации восприятия групп людей (Непроизвольное запоминание отдельных лиц в толпе, Восприятие поведения группы людей, Восприятие нарушения правил поведения).
3. Тренировка внимания и памяти в запоминании лица.
4. Восприятие отличительных особенностей человека, составление словесного и психологического портрета (Упражнения: Узнавание лица по словесному портрету, Узнавание лица по фотороботу, Узнавание лица по фотографии на документе,

Запоминание лиц и фамилий в условиях возросшего объема информации. Создание словесного портрета, Составление психологического портрета).

5 Знакомство с собственным лицом. Изучение своего лица (Упражнения: О магии зеркала, Зеркало, Описание своего лица в различных психических состояниях и составление своего словесного портрета, Идентификация)

6. Интерпретация психологии различных лиц методом «человек - животное», «человек - птица»; Тест «Что вы за птица?», Неулыбка, Захват инициативы, Нестандартные поступки, Подарю тебе оценку, Свобода отрицательных эмоций, Свобода голоса и мнений, Свобода обвинений, Наведите порядок!, Ассоциации, Запоминание лиц, А как он смеется? А что это он?, Я глазами других, Сопереживание, Перевоплощение, Улыбка, Мир тебе).

7. Восприятие вербальных средств общения. Акустические средства общения. Идентификация голоса (Упражнение Идентификация голоса в неизменных и усложненных условиях)

8. Восприятие невербального общения (Упражнения: Восприятие отличительных особенностей пантомимики, характерных примет человека по фрагменту видеозаписи или серии фотографий).

9. Идентификация психологических особенностей человека. Идентификация психических состояний (Упражнения: Определение различий в психических состояниях человека, Определение признаков психических состояний человека, Идентификация психического состояния по голосу, Искусство перевоплощения). Способы выполнения определенных действий. Приемы наблюдения и оценки личностных особенностей человека (Упражнения: Оценка путем наблюдения типологических особенностей личности, Оценка особенностей интеллектуальной сферы, Оценка организаторских способностей, Оценка эмоциональной возбудимости, Экспрессия лица, Оценка личностных особенностей человека по результатам беседы с ним).

10. Структурный анализ психодиагностики человека. Склера и зрачок. Функциональные стадии стресса. Величина радужной оболочки. Эмоциональная выразительность. Структура: профиль лба. Функция: стиль мышления 83 Структура: расстояние между глазами. Функция: эмоциональная восприимчивость. Структура: положение бровей. Функция: эмоциональная селективность. Структура: расположение, глубина и толщина морщин. Функции: физическая изоляция, взгляд на жизнь в настоящее время. Структура: глубина расположения глаз. Функция: баланс желез. Структура: расположение уголков рта. Функция: привычные ожидания. Структура: ширина лица. Функция: уверенность в себе. Структура: величина и форма подбородка. Функция: уверенность в себе. Структура: форма нижней челюсти. Функция: чувство авторитетности. Структура: величина губ. Функция: стиль речи. Использование различных методик интерпретации лица для составления словесного и психологического портретов человека.

### **РУБЕЖНЫЙ КОНТРОЛЬ К РАЗДЕЛУ 3**

**форма рубежного контроля – реферат.**

### РАЗДЕЛ 3. УЧЕБНО-МЕТОДИЧЕСКОЕ ОБЕСПЕЧЕНИЕ САМОСТОЯТЕЛЬНОЙ РАБОТЫ ОБУЧАЮЩИХСЯ ПО ДИСЦИПЛИНЕ (МОДУЛЮ)

#### 3.1. Виды самостоятельной работы обучающихся по дисциплине

*Очная форма обучения*

Раздел, тема	Количество часов	Вид самостоятельной работы
<b>Раздел 1. Теоретические основы аудиовизуальной психодиагностики</b>	11	Подготовка реферата
	4	Подготовка эссе
<b>Раздел 2. Поведение человека как объект аудиовизуальной психодиагностики</b>	11	Подготовка реферата
	4	Подготовка эссе
<b>Раздел 3. Основные направления применения аудиовизуальной психодиагностики в служебной деятельности</b>	11	Подготовка реферата
	4	Подготовка эссе
<b>Общий объем по модулю/семестру, часов</b>	45	
<b>Общий объем по дисциплине (модулю), часов</b>	45	

#### 3.2. Задания для самостоятельной работы

##### Задания для самостоятельной работы к Разделу 1

###### Вопросы для самоподготовки к Разделу 1:

1. Психология самоподдачи (Р.Баумейстер, Е.А.Петрова, М.Шнайдер, Э.Гоффман и др.).
2. Визуальная психосемиотика общения (Е.А.Петрова).

3. Психология невербального поведения (В.А.Лабунская, В.В. Куприянов, Е.В.Фетисова, А.М.Щетинина и др.).
4. Графология (И.Мишон, И.Моргенштерн, Д.М.Зуев-Инсаров, В.Берлов и др.).
5. О диагностических возможностях современной графологии (Л.Б. Филонов, Д.А.Смыслов, Н.Обозов, Е.А.Петрова и др.).
6. Физиологические основы почерка (Л.Гуревич и др.).

#### **Перечень тем эссе к Разделу 1:**

1. Возможности анализа аудиовизуальной психодиагностики.
2. Национальные особенности аудиовизуальной психодиагностики.
3. Как проводить аудиовизуальную психодиагностику.
4. Имидж психолога как наглядное проявление его профессиональной культуры.
5. Имидж сотрудника органов внутренних дел как наглядное проявление его профессиональной культуры.
6. Имидж студента как наглядное проявление его культуры.
7. Имиджелогия как наука
8. Правила психологического наблюдения.
9. Визуальная психосемиотика общения.
10. Психология невербального поведения.

#### **Перечень тем рефератов к разделу 1:**

1. Методы аудиовизуальной психодиагностики.
2. Психологическое наблюдение.
3. Функциональное назначение метода психологического наблюдения и его специфические особенности.
4. Организация психологического наблюдения.
5. Виды наблюдения.
6. Интерпретация невербального текста общения.
7. Невербальные признаки.
8. Принципы составления психологического портрета человека на основе наблюдения визуального текста общения.

#### **Литература для самостоятельного изучения к Разделу 1.**

Психодиагностика. Теория и практика в 2 ч. Часть 2 : учебник для вузов / М. К. Акимова [и др.] ; под редакцией М. К. Акимовой. — 4-е изд., перераб. и доп. — Москва : Издательство Юрайт, 2023. — 341 с. — (Высшее образование). — ISBN 978-5-9916-9946-4. — Текст : электронный // Образовательная платформа Юрайт [сайт]. — URL: <https://urait.ru/bcode/514250>

#### **Задания для самостоятельной работы к Разделу 2**

##### **Вопросы для самоподготовки к Разделу 2:**

1. Современные исследования: морфологические признаки лица и психологических особенностей человека (В.И. Куликов, Т.Мар, А.Штангль, К.Хонз и др.).
2. Внешние индикаторы плохого самочувствия и нездоровья.
3. Психосемиотика габитуса по Е.А.Петровой.
4. Физиогномические маски.
5. Жестикуляция и темперамент, характер.

6. Визуальный контакт глаз и его исследование в работах Р.Эксайна, М.Аргайла.
7. Диагностические возможности экстралингвистики и просодики (В.П.Морозов).
8. Психологические типы собеседников и тактика общения с ними (С.Степанов, Ф.А.Кузин).

#### **Перечень тем эссе к Разделу 2:**

1. Осанка и позы человека в чтении состояний.
2. Курение и рукопожатия в чтении состояний
3. Определение внутреннего состояния по движению глаз.
4. Жесты в диагностике подростковых проблем
5. Типология походки и ее связь с личностью.
6. Идентификация лживого сообщения.

#### **Перечень тем рефератов к разделу 2:**

1. Представления о связи особенностей тела человека и его характерологических особенностей.
2. Использование физиогномических и хирологических методов психодиагностики в жизни и практической деятельности.
3. Габитарный подход к телосложению человека.
4. Индивидуальный тест «Словесный портрет» (В.Куликов);
5. Опросник «Самооценка внешности и физических недостатков фигуры» - Авт. Е.А.Петрова;
6. Тест «Какие у Вас ногти» (Г.В.Щекин);
7. Методика «Предпочитаемый тип симпатии» - Э.Г.Эйдемиллер, Б.В.Юстицкий.
8. Методика описания лица – Авт. Л.М.Кроль, Е.Л.Михайлова.
9. Методика оценки путем наблюдения за мимикой, движениями и вазомоторными реакциями человека его индивидуально-типологических особенностей – В.А.Марищук, В.А.Рыбалкин;
10. Методика «Интерпретация мимики человеческого лица». – Г.В.Щекин.
11. Методика описания типичной жестикуляции человека. – Е.А.Петрова;
12. Методика экспериментального исследования взаимопонимания в диаде. – Авт. А.А.Кроник;
13. Метод свободной семантической оценки невербального поведения – Авт. В.А.Лабунская.

#### **Литература для самостоятельного изучения к Разделу 2.**

Психодиагностика: учебник и практикум для вузов / А. Н. Кошелева [и др.] ; под редакцией А. Н. Кошелевой, В. В. Хороших. — Москва : Издательство Юрайт, 2023. — 373 с. — (Высшее образование). — ISBN 978-5-534-00775-6. — Текст : электронный // Образовательная платформа Юрайт [сайт]. — URL: <https://urait.ru/bcode/511905>

#### **Задания для самостоятельной работы к Разделу 3**

#### **Вопросы для самоподготовки к Разделу 3:**

1. Стратегии самоподдачи на уровне внешности (Р.Баумейстер).



2. Цветовое предпочтение в одежде, его диагностическое значение
3. Психоанализ и одежда.
4. Использование аудиовизуальной психодиагностики в целях обеспечения общественного порядка.
5. Использование аудиовизуальной психодиагностики в работе сотрудника службы безопасности на транспорте.
6. Использование аудиовизуальной психодиагностики в работе медицинского работника.

### **Перечень тем эссе к Разделу 3:**

1. Приемы диагностики установок в общении на основе работы с симптомо-комплексами.
2. Графологический метод в работе практического психолога.
3. Акцентуации темперамента и невербальное поведение человека.
4. Самоподача человека на уровне внешности. Стратегии и типы самоподачи в диагностике личности.
5. Диагностика акцентуации характера клиента на основе работы с симптомокомплексами внешности и невербального поведения.
6. Диагностика потребностей, психологических защит, страхов и комплексов на основе наблюдения невербального поведения и внешнего образа клиента.

### **Перечень тем рефератов к разделу 3:**

1. Проблема проявления личности в одежде и аксессуарах;
2. Понятия самоподачи личности в общении, адресности самоподачи, типах и стратегиях; о связи самоподачи с личностными особенностями человека.
3. Имидж человека;
4. Особенности своей самоподачи на визуальном уровне;
5. Развитие психологической наблюдательности студентов.
6. История развития имиджологии как науки.
7. Психологическая наблюдательность специалиста (на примере секретаря, врача, юриста, психолога).
8. Рисунок в психодиагностике личности и межличностных отношений.
9. Механизмы понимания личности и поведения другого человека.
10. Направленное формирование первого впечатления. Самопрезентация как профессиональное умение психолога.
11. Составление и анализ резюме/профессиональной анкеты. Ее диагностические возможности.
12. Стереотипы и их роль в понимании других людей. Методы изучения стереотипов.
13. Формализованное наблюдение, как метод визуальной психодиагностики.
14. Проницательность как свойство личности.
15. Методики НЛП в визуальной психодиагностике.
16. Современная физиогномика о связи внешности и личности.
17. Современные конституциональные концепции личности.

### **Литература для самостоятельного изучения к Разделу 3.**

Психодиагностика. Теория и практика в 2 ч. Часть 2: учебник для вузов / М. К. Акимова [и др.] ; под редакцией М. К. Акимовой. — 4-е изд., перераб. и доп. — Москва : Издательство Юрайт, 2023. — 341 с. — (Высшее образование). — ISBN 978-5-9916-9946-

4. — Текст : электронный // Образовательная платформа Юрайт [сайт]. — URL: <https://urait.ru/bcode/514250>

Психодиагностика : учебник и практикум для вузов / А. Н. Кошелева [и др.] ; под редакцией А. Н. Кошелевой, В. В. Хороших. — Москва : Издательство Юрайт, 2023. — 373 с. — (Высшее образование). — ISBN 978-5-534-00775-6. — Текст : электронный // Образовательная платформа Юрайт [сайт]. — URL: <https://urait.ru/bcode/511905>

### **3.3. Методические указания к самостоятельной работе по дисциплине (модулю)**

Освоение слушателями программы предполагает изучение материалов дисциплин (модулей) в ходе самостоятельной работы.

Для успешного освоения дисциплины (модуля) и достижения поставленных целей необходимо внимательно ознакомиться с рабочей программой дисциплины (модуля), доступной в электронной информационно-образовательной среде РГСУ.

Следует обратить внимание на списки основной и дополнительной литературы, на предлагаемые преподавателем ресурсы информационно-телекоммуникационной сети Интернет. Эта информация необходима для самостоятельной работы обучающегося.

Для более углубленного изучения темы задания для самостоятельной работы рекомендуется выполнять параллельно с изучением данной темы. При выполнении заданий по возможности используйте наглядное представление материала.

Самостоятельная работа включает разнообразный комплекс видов и форм работы обучающихся.

#### ***Написание реферата (доклада).***

##### *Требования к структуре реферата (доклада):*

Работа должна содержать систематизацию и краткое изложение материала из не менее 5-и литературных источников (монографий, научных статей и докладов) по выбранной теме.

##### Основные требования к оформлению:

Структура доклада (реферата): 1) титульный лист; 2) содержание (в нем последовательно указываются названия пунктов доклада (реферата), указываются страницы, с которых начинается каждый пункт); 3) введение (формулируется суть исследуемой проблемы, обосновывается выбор темы, определяются ее значимость и актуальность, указываются цель и задачи доклада (реферата), дается характеристика используемой литературы); 4) основная часть (каждый раздел ее доказательно раскрывает исследуемый вопрос); 5) выводы и заключение (подводятся итоги или делается обобщенный вывод по теме доклада (реферата)); 6) литература.

Доклад (реферат) оформляется на одной стороне листа белой бумаги формата А4 (210x297 мм). Интервал межстрочный -полуторный. Цвет шрифта - черный. Гарнитура шрифта основного текста - «Times New Roman» или аналогичная. Кегль (размер) от 12 до 14 пунктов. Размеры полей страницы (не менее): правое 10 мм, верхнее – 15 мм, нижнее – 20 мм, левое - 25 мм. Формат абзаца: полное выравнивание («по ширине»). Отступ красной строки одинаковый по всему тексту – 15 мм. Страницы должны быть пронумерованы с учётом титульного листа (на титульном листе номер страницы не

ставится). В работах используются цитаты, статистические материалы. Эти данные оформляются в виде сносок (ссылок и примечаний). Внутритекстовые, подстрочные и затекстовые библиографические ссылки должны оформляться в соответствии с ГОСТ Р 7.0.5-2008 «Библиографическая ссылка». Общие требования и правила составления».

Реферат (доклад) сдается в бумажном и электронном виде (10 - 20 печатных страниц).

При проверке реферата (доклада) на антиплагиат - [www.antiplagiat.ru](http://www.antiplagiat.ru) - (более 50% заимствований) работа не принимается.

#### ***Написание эссе.***

Эссе - вид самостоятельной исследовательской работы обучающихся, с целью углубления и закрепления теоретических знаний и освоения практических навыков. Цель эссе состоит в развитии самостоятельного творческого мышления и письменного изложения собственных мыслей. При написании эссе слушатель должен представить развернутый письменный ответ на теоретический или практический актуальный вопрос, объявленный преподавателем в аудитории непосредственно перед ее написанием. В процессе написания эссе разрешается пользоваться нормативно-правовыми актами, конспектом лекций (в печатном виде). Использование интернет-ресурсов не допускается. Темы эссе преподаватель предлагает из числа тех, которые слушатели уже рассматривали на лекциях или семинарских занятиях, исходя из содержания заданий в составе оценочных средств. По решению преподавателя, в качестве темы эссе может быть выбрана одна или несколько тем, которые могут быть распределены между слушателями по желанию.

Эссе проводится письменно, по объему не более 3-х печатных листов.

Требования к оформлению эссе:

Эссе выполняется на компьютере (гарнитура Times New Roman, шрифт 14) через 1,5 интервала с полями: верхнее, нижнее – 2; правое – 3; левое – 1,5. Отступ первой строки абзаца – 1,25. Сноски – постраничные. Таблицы и рисунки встраиваются в текст работы. При этом обязательный заголовок таблицы надо размещать над табличным полем, а рисунки сопровождать подрисовочными подписями. При включении в эссе нескольких таблиц и/или рисунков их нумерация обязательна. Обязательна и нумерация страниц. Их целесообразно проставлять внизу страницы – по середине или в правом углу. Номер страницы не ставится на титульном листе, но в общее число страниц он включается. Объем эссе, без учета приложений, не должен превышать 5 страниц. Значительное превышение установленного объема является недостатком работы и указывает на то, что слушатель не сумел отобрать и переработать необходимый материал.

Работа должна содержать собственные умозаключения по сути поставленной проблемы, включать самостоятельно проведенный анализ по сути этой проблемы, выводы, обобщающие авторскую позицию по поставленной проблеме.

## **РАЗДЕЛ 4. ОЦЕНОЧНЫЕ МАТЕРИАЛЫ ПО ДИСЦИПЛИНЕ (МОДУЛЮ)**

### **4.1. Форма промежуточной аттестации обучающегося по дисциплине (модулю)**

Контрольным мероприятием промежуточной аттестации обучающихся по дисциплине (модулю) является зачет, который проводится в устной форме.

### **4.2. Оценочные материалы, определяющие процедуры оценивания знаний, умений, навыков и (или) опыта деятельности, характеризующих этапы формирования компетенций**

#### **4.2.1. Организационные основы применения балльно-рейтинговой системы оценки успеваемости обучающихся по дисциплине (модулю)**

Оценка качества освоения обучающимися дисциплины (модуля) реализуется в формате балльно-рейтинговой системы оценки успеваемости обучающихся (БРСО).

БРСО в ходе текущего контроля успеваемости и промежуточной аттестации осуществляется по 100-балльной шкале.

Академический рейтинг обучающегося по дисциплине (модулю) складывается из результатов:

- текущего контроля успеваемости (максимальный текущий рейтинг обучающегося 80 рейтинговых баллов;
- промежуточной аттестации (максимальный рубежный рейтинг обучающегося 20 рейтинговых баллов.

Условия оценки освоения обучающимся дисциплины (модуля) в формате БРСО доводятся преподавателем до сведения обучающихся на первом учебном занятии, а также размещены в свободном доступе в электронной информационно-образовательной среде Университета.

#### **4.2.2. Проведение текущего контроля успеваемости обучающихся по дисциплине (модулю) в соответствии с балльно-рейтинговой системой оценки успеваемости обучающегося**

В течение учебного семестра до промежуточной аттестации на основании утвержденной рабочей программы дисциплины (модуля) формируется текущий рейтинг обучающегося. Текущий рейтинг обучающегося складывается как сумма рейтинговых баллов, полученных им в течение учебного семестра по всем видам учебных занятий по дисциплине (модулю).

В процессе текущего контроля оцениваются следующие действия обучающегося, направленные на освоение компетенций в рамках изучения учебной дисциплины:

- академическая активность (посещаемость учебных занятий, самостоятельное изучение содержания учебной дисциплины в электронной информационно-образовательной среде, соблюдение сроков сдачи практических заданий и текущих контрольных мероприятий и др.);

– выполнение и сдача текущих и итогового практических заданий (эссе, рефераты, творческие задания, кейс-задания, лабораторные работы, расчетные задания и др., активное участие в групповых интерактивных занятиях (дискуссии, WiKi-проекты и др.), защита проектов и др.);

– прохождение рубежей текущего контроля, включая соблюдение графика их прохождения в электронной информационно-образовательной среде.

Для планирования расчета текущего рейтинга обучающегося используются следующие пропорции:

<b>Вид учебного действия</b>	<b>Максимальная рейтинговая оценка, баллов</b>
академическая активность	10
практические задания	40
<i>из них: текущие практические задания</i>	20
<i>итоговое практическое задание</i>	20
рубежи текущего контроля	30
<b>ИТОГО:</b>	<b>80</b>

В течение учебного семестра по дисциплине (модулю) обучающимся должен быть накоплен текущий рейтинг не менее 52 рейтинговых баллов (65% от максимального значения текущего рейтинга).

Необходимыми условиями допуска обучающегося к промежуточной аттестации по дисциплине являются положительное прохождение обучающимся не менее 65% рубежей текущего контроля с накоплением не менее 65% максимального рейтингового балла за каждый рубеж текущего контроля и положительное выполнение итогового практического задания с накоплением не менее 65% максимального рейтингового балла, установленного за итоговое практическое задание.

Невыполнение вышеуказанных условий является текущей академической задолженностью, которая должна быть ликвидирована обучающимся до контрольного мероприятия промежуточной аттестации.

Сведения о наличии у обучающихся текущей академической задолженности, сроках и порядке добора рейтинговых баллов для её ликвидации доводятся до обучающихся педагогическим работником.

В случае неликвидации текущей академической задолженности, педагогический работник обязан во время контрольного мероприятия промежуточной аттестации поставить обучающемуся 0 рейтинговых баллов. В этом случае ликвидация текущей академической задолженности возможна в периоды проведения повторной промежуточной аттестации.

#### **4.2.3. Проведение промежуточной аттестации обучающихся по дисциплине (модулю) в соответствии с балльно-рейтинговой системой оценки успеваемости обучающегося**

Промежуточная аттестация по дисциплине (модулю) проводится в соответствии с Положением о промежуточной аттестации обучающихся по основным профессиональным образовательным программам в Российском государственном социальном университете и Положением о балльно-рейтинговой системе оценки успеваемости обучающихся по основным профессиональным образовательным программам в Российском государственном социальном университете в действующей редакции.

На промежуточную аттестацию отводится 20 рейтинговых баллов.

Ответы обучающегося на контрольном мероприятии промежуточной аттестации оцениваются педагогическим работником по 20 - балльной шкале, а итоговая оценка по дисциплине (модулю) выставляется по пятибалльной системе для зачета.

Критерии выставления оценки определяются Положением о балльно-рейтинговой системе оценки успеваемости обучающихся по основным профессиональным образовательным программам высшего образования - программам бакалавриата, программам специалитета, программам магистратуры в Российском государственном социальном университете.

В процессе определения рубежного рейтинга обучающегося используется следующая шкала:

<b>Рубежный рейтинг</b>	<b>Критерии оценки освоения обучающимся учебной дисциплины в ходе контрольных мероприятий промежуточной аттестации</b>
19-20 рейтинговых баллов	обучающийся глубоко и прочно усвоил программный материал, исчерпывающе, последовательно, грамотно и логически стройно его излагает, тесно увязывает с задачами и будущей деятельностью, не затрудняется с ответом при видоизменении задания, свободно справляется с задачами и практическими заданиями, правильно обосновывает принятые решения, умеет самостоятельно обобщать и
16-18 рейтинговых баллов	обучающийся твердо знает программный материал, грамотно и по существу излагает его, не допуская существенных неточностей в ответе на вопрос, может правильно применять теоретические положения и владеет необходимыми умениями и навыками при
13-15 рейтинговых баллов	обучающийся освоил основной материал, но не знает отдельных деталей, допускает неточности, недостаточно правильные формулировки, нарушает последовательность в изложении программного материала и испытывает затруднения в выполнении
1-12 рейтинговых баллов	обучающийся не знает значительной части программного материала, допускает существенные ошибки, с большими затруднениями выполняет практические задания
0 рейтинговых баллов	не аттестован

**4.3. Перечень заданий для проведения текущей и промежуточной оценки знаний, умений, навыков и (или) опыта деятельности, характеризующих этапы формирования компетенций**

**4.3.1. Оценочные материалы для проведения текущей аттестации и рубежного контроля, обучающихся по дисциплине (модулю)**

**Перечень вопросов рубежного контроля и текущей аттестации  
Перечень вопросов рубежного контроля и текущей аттестации**

№ п/п	Контролируемые разделы дисциплины	Код контролируемой компетенций	Форма рубежного контроля	Вопросы/задания рубежного контроля
1	<p align="center">Раздел 1. Теоретические основы аудиовизуальной психодиагностики</p>	ПК-5, ПК-6	реферат	<ol style="list-style-type: none"> <li>1. Методы аудиовизуальной психодиагностики.</li> <li>2. Психологическое наблюдение.</li> <li>3. Функциональное назначение метода психологического наблюдения и его специфические особенности.</li> <li>4. Организация психологического наблюдения.</li> <li>5. Виды наблюдения.</li> <li>6. Интерпретация невербального текста общения.</li> <li>7. Невербальные признаки.</li> <li>8. Принципы составления психологического портрета человека на основе наблюдения визуального текста общения.</li> </ol>

2	Раздел 2. Поведение человека как объект аудиовизуальной психодиагностики	ПК-5, ПК-6	реферат	<ol style="list-style-type: none"> <li>1. Представления о связи особенностей тела человека и его характерологических особенностей.</li> <li>2. Использование физиогномических и хирологических методов психодиагностики в жизни и практической деятельности.</li> <li>3. Габитарный подход к телосложению человека.</li> <li>4. Индивидуальный тест «Словесный портрет».</li> <li>5. Опросник «Самооценка внешности и физических недостатков фигуры».</li> <li>6. Тест «Какие у Вас ногти».</li> <li>7. Предпочитаемый тип симпатии и методы его диагностики.</li> <li>8. Методика описания лица.</li> <li>9. Методика оценки путем наблюдения за мимикой, движениями и вазомоторными реакциями человека его индивидуально-типологических особенностей.</li> <li>10. Методика «Интерпретация мимики человеческого лица».</li> <li>11. Методика описания типичной жестикуляции человека.</li> <li>12. Методика экспериментального исследования взаимопонимания в диаде.</li> <li>13. Метод свободной семантической оценки невербального поведения.</li> </ol>
---	--	------------	---------	--



3	Раздел 3. Основные направления применения аудиовизуальной психодиагностики в служебной деятельности	ПК-5, ПК-6	реферат	<ol style="list-style-type: none"> <li>1. Проблема проявления личности в одежде и аксессуарах;</li> <li>2. Понятия самоподачи личности в общении, адресности самоподачи, типах и стратегиях; о связи самоподачи с личностными особенностями человека.</li> <li>3. Имидж человека;</li> <li>4. Особенности своей самоподачи на визуальном уровне;</li> <li>5. Развитие психологической наблюдательности студентов.</li> <li>6. История развития имиджологии как науки.</li> <li>7. Психологическая наблюдательность специалиста (на примере секретаря, врача, юриста, психолога).</li> <li>8. Рисунок в психодиагностике личности и межличностных отношений.</li> <li>9. Механизмы понимания личности и поведения другого человека.</li> <li>10. Направленное формирование первого впечатления. Самопрезентация как профессиональное умение психолога.</li> <li>11. Составление и анализ резюме/профессиональной анкеты. Ее диагностические возможности.</li> <li>12. Стереотипы и их роль в понимании других людей. Методы изучения стереотипов.</li> <li>13. Формализованное наблюдение, как метод визуальной психодиагностики.</li> <li>14. Проницательность как свойство личности.</li> <li>15. Методики НЛП в визуальной психодиагностике.</li> <li>16. Современная физиогномика о связи внешности и личности.</li> <li>17. Современные конституциональные концепции личности.</li> </ol>
---	---	------------	---------	---

#### 4.3.2. Оценочные материалы для проведения промежуточной аттестации обучающихся по дисциплине (модулю)

Вопросы/задания для проведения промежуточной аттестации обучающихся по дисциплине (модулю)

Коды контролируемой компетенций	Вопросы /задания
ПК-5	<ol style="list-style-type: none"> <li>1. Методы аудиовизуальной психодиагностики.</li> <li>2. Психологическое наблюдение.</li> <li>3. Функциональное назначение метода психологического наблюдения и его специфические особенности.</li> <li>4. Организация психологического наблюдения.</li> <li>5. Виды наблюдения.</li> <li>6. Интерпретация невербального текста общения.</li> <li>7. Невербальные признаки.</li> <li>8. Принципы составления психологического портрета человека на основе наблюдения визуального текста общения.</li> </ol>
ПК-6	<ol style="list-style-type: none"> <li>1. Проблема проявления личности в одежде и аксессуарах;</li> <li>2. Понятия самоподачи личности в общении, адресности самоподачи, типах и стратегиях; о связи самоподачи с личностными особенностями человека.</li> <li>3. Имидж человека;</li> <li>4. Особенности своей самоподачи на визуальном уровне;</li> <li>5. Развитие психологической наблюдательности студентов.</li> <li>6. История развития имиджологии как науки.</li> <li>7. Психологическая наблюдательность специалиста (на примере секретаря, врача, юриста, психолога).</li> <li>8. Рисунок в психодиагностике личности и межличностных отношений.</li> <li>9. Механизмы понимания личности и поведения другого человека.</li> <li>10. Направленное формирование первого впечатления. Самопрезентация как профессиональное умение психолога.</li> </ol>

## РАЗДЕЛ 5. УСЛОВИЯ РЕАЛИЗАЦИИ ДИСЦИПЛИНЫ (МОДУЛЯ)

### 5.1. Перечень основной и дополнительной учебной литературы для освоения дисциплины (модуля)

#### 5.1.1. Основная литература

Психодиагностика. Теория и практика в 2 ч. Часть 2 : учебник для вузов / М. К. Акимова [и др.] ; под редакцией М. К. Акимовой. — 4-е изд., перераб. и доп. — Москва : Издательство

Юрайт, 2023. — 341 с. — (Высшее образование). — ISBN 978-5-9916-9946-4. — Текст : электронный // Образовательная платформа Юрайт [сайт]. — URL: <https://urait.ru/bcode/514250>

### 5.1.2. Дополнительная литература

Психодиагностика : учебник и практикум для вузов / А. Н. Кошелева [и др.] ; под редакцией А. Н. Кошелевой, В. В. Хороших. — Москва : Издательство Юрайт, 2023. — 373 с. — (Высшее образование). — ISBN 978-5-534-00775-6. — Текст : электронный // Образовательная платформа Юрайт [сайт]. — URL: <https://urait.ru/bcode/511905>

## 5.2 Перечень ресурсов информационно-коммуникационной сети «Интернет», необходимых для освоения дисциплины (модуля)

№№	Название электронного ресурса	Описание электронного ресурса	Используемый для работы адрес
1.	ЭБС «Университетская библиотека онлайн»	Электронная библиотека, обеспечивающая доступ высших и средних учебных заведений, публичных библиотек и корпоративных пользователей к наиболее востребованным материалам по всем отраслям знаний от ведущих российских издательств	<a href="http://biblioclub.ru/">http://biblioclub.ru/</a>
2.	Научная электронная библиотека eLIBRARY.ru	Крупнейший российский информационно-аналитический портал в области науки, технологии, медицины и образования, содержащий рефераты и полные тексты более 34 млн научных публикаций и патентов	<a href="http://elibrary.ru/">http://elibrary.ru/</a>
3.	Образовательная платформа Юрайт	Электронно-библиотечная система для ВУЗов, ССУЗов, обеспечивающая доступ к учебникам, учебной и методической литературе по различным дисциплинам.	<a href="https://urait.ru/">https://urait.ru/</a>
4.	База данных "EastView"	Полнотекстовая база данных периодических изданий	<a href="https://dlib.eastview.com">https://dlib.eastview.com</a>
5.	Электронная библиотека "Grebennikon"	Библиотека предоставляет доступ более чем к 30 журналам, выпускаемых Издательским домом "Гребенников".	<a href="https://grebennikon.ru/">https://grebennikon.ru/</a>

### 5.3 Методические указания для обучающихся по освоению дисциплины (модуля)

Освоение обучающимся дисциплины (модуля) предполагает изучение материалов дисциплины (модуля) на аудиторных занятиях и в ходе самостоятельной работы. Аудиторные занятия проходят в форме лекций, семинаров, практических занятий.

При подготовке к аудиторным занятиям необходимо помнить особенности каждой формы его проведения.

Подготовка к учебному занятию лекционного типа заключается в следующем.

С целью обеспечения успешного обучения обучающийся должен готовиться к лекции, поскольку она является важнейшей формой организации учебного процесса, поскольку:

- знакомит с новым учебным материалом;
- разъясняет учебные элементы, трудные для понимания;

- систематизирует учебный материал;
- ориентирует в учебном процессе.

С этой целью:

- внимательно прочитайте материал предыдущей лекции;
- ознакомьтесь с учебным материалом по учебнику и учебным пособиям с темой прочитанной лекции;
- внесите дополнения к полученным ранее знаниям по теме лекции на полях лекционной тетради;
- запишите возможные вопросы, которые вы зададите лектору на лекции по материалу изученной лекции;
- постарайтесь уяснить место изучаемой темы в своей подготовке;
- узнайте тему предстоящей лекции (по тематическому плану, по информации лектора) и запишите информацию, которой вы владеете по данному вопросу.

Подготовка к занятию семинарского типа

При подготовке и работе во время проведения лабораторных работ и занятий семинарского типа следует обратить внимание на следующие моменты: на процесс предварительной подготовки, на работу во время занятия, обработку полученных результатов, исправление полученных замечаний.

Предварительная подготовка к учебному занятию семинарского типа заключается в изучении теоретического материала в отведенное для самостоятельной работы время, ознакомление с инструктивными материалами с целью осознания задач лабораторной работы/практического занятия, техники безопасности при работе с приборами, веществами.

Работа во время проведения учебного занятия семинарского типа включает:

- консультирование студентов преподавателями и вспомогательным персоналом с целью предоставления исчерпывающей информации, необходимой для самостоятельного выполнения предложенных преподавателем задач, ознакомление с правилами техники безопасности при работе в лаборатории;
- самостоятельное выполнение заданий согласно обозначенной учебной программой тематики.

Обработка, обобщение полученных результатов работы проводится обучающимися самостоятельно или под руководством преподавателя (в зависимости от степени сложности поставленных задач). В результате оформляется индивидуальный отчет. Подготовленная к сдаче на контроль и оценку работа сдается преподавателю. Форма отчетности может быть письменная, устная или две одновременно. Главным результатом в данном случае служит получение положительной оценки по каждой лабораторной работе/практическому занятию. Это является необходимым условием при проведении рубежного контроля и допуска к зачету. При получении неудовлетворительных результатов обучающийся имеет право в дополнительное время пересдать преподавателю работу до проведения промежуточной аттестации.

## **5.4 Информационно-технологическое обеспечение образовательного процесса по дисциплины (модуля)**

### **5.4.1 Средства информационных технологий**

1. Персональные компьютеры;
2. Средства доступа в Интернет;
3. Проектор.

#### 5.4.2. Лицензионное и свободно распространяемое программное обеспечение, в том числе отечественного производства:

1. Операционная система: Astra Linux SE
2. Пакет офисных программ: LibreOffice
3. Справочная система Консультант+
4. Okular или Acrobat Reader DC
5. Ark или 7-zip
6. User Gate
7. TrueConf (client)

#### 5.4.3. Информационные справочные системы и профессиональные базы данных

№ №	Название электронного ресурса	Описание электронного ресурса	Используемый для работы адрес
1.	ЭБС «Университетская библиотека онлайн»	Электронная библиотека, обеспечивающая доступ высших и средних учебных заведений, публичных библиотек и корпоративных пользователей к наиболее востребованным материалам по всем отраслям знаний от ведущих российских издательств	<a href="http://biblioclub.ru/">http://biblioclub.ru/</a>
2.	Научная электронная библиотека eLIBRARY.ru	Крупнейший российский информационно-аналитический портал в области науки, технологии, медицины и образования, содержащий рефераты и полные тексты более 34 млн научных публикаций и патентов	<a href="http://elibrary.ru/">http://elibrary.ru/</a>
3.	Образовательная платформа Юрайт	Электронно-библиотечная система для ВУЗов, ССУЗов, обеспечивающая доступ к учебникам, учебной и методической литературе по различным дисциплинам.	<a href="https://urait.ru/">https://urait.ru/</a>
4.	База данных "EastView"	Полнотекстовая база данных периодических изданий	<a href="https://dlib.eastview.com">https://dlib.eastview.com</a>
5.	Электронная библиотека "Grebennikon"	Библиотека предоставляет доступ более чем к 30 журналам, выпускаемых Издательским домом "Гребенников".	<a href="https://grebennikon.ru/">https://grebennikon.ru/</a>

#### 5.5. Материально-техническое обеспечение образовательного процесса по дисциплине (модулю)

Для изучения дисциплины (модуля) используются:

Для изучения учебной дисциплины в рамках реализации основной профессиональной образовательной программы по направлению подготовки «37.05.02. Психология служебной деятельности» используются:

**Учебная аудитория для занятий лекционного типа** оснащена специализированной мебелью (стол для преподавателя, парты, стулья, доска для написания мелом); техническими средствами обучения (видеопроекторное оборудование, средства звуковоспроизведения, экран и имеющие выход в сеть Интернет).

**Учебная аудитория для занятий семинарского типа:** оснащена специализированной мебелью (стол для преподавателя, парты, стулья, доска для написания мелом); техническими средствами обучения (видеопроекторное оборудование, средства звуковоспроизведения, экран и имеющие выход в сеть Интернет).

**Помещения для самостоятельной работы обучающихся:** оснащены специализированной мебелью (парты, стулья) техническими средствами обучения (персональные компьютеры с доступом в сеть интернет и обеспечением доступа в электронно-информационную среду университета, программным обеспечением).

### 5.6 Образовательные технологии

При реализации учебной дисциплины применяются различные образовательные технологии, в том числе технологии электронного обучения.

Освоение учебной дисциплины предусматривает использование в учебном процессе активных и интерактивных форм проведения учебных занятий в форме компьютерных симуляций, деловых и ролевых игр, разбора конкретных ситуаций, психологических тренингов в сочетании с внеаудиторной работой с целью формирования и развития **профессиональных** навыков обучающихся.

При освоении учебной дисциплины предусмотрено применением электронного обучения.

Учебные часы дисциплины предусматривают классическую контактную работу преподавателя с обучающимся в аудитории и контактную работу посредством электронной информационно-образовательной среды в синхронном и асинхронном режиме (вне аудитории) посредством применения возможностей компьютерных технологий (электронная почта, электронный учебник, тестирование, вебинар, видеофильм, презентация, форум и др.).

В рамках дисциплины предусмотрены встречи с руководителями и работниками организаций, деятельность которых связана со *специализацией* реализуемой основной профессиональной образовательной программы высшего образования – программы специалитета.

### ЛИСТ РЕГИСТРАЦИИ ИЗМЕНЕНИЙ

№ п/п	Содержание изменения	Реквизиты документа об утверждении изменения	Дата введения изменения
1.		Протокол заседания Ученого совета факультета № _____ от « ____ » _____ 20__ года	____ . ____ . ____




МИНИСТЕРСТВО НАУКИ И ВЫСШЕГО ОБРАЗОВАНИЯ  
ФЕДЕРАЛЬНОЕ ГОСУДАРСТВЕННОЕ БЮДЖЕТНОЕ ОБРАЗОВАТЕЛЬНОЕ  
УЧРЕЖДЕНИЕ ВЫСШЕГО ОБРАЗОВАНИЯ

**«РОССИЙСКИЙ ГОСУДАРСТВЕННЫЙ  
СОЦИАЛЬНЫЙ УНИВЕРСИТЕТ»**

УТВЕРЖДАЮ

Декан факультета политических  
и социальных наук

 \_\_\_\_\_ Е.А. Петрова

«29» марта 2023 г.

**РАБОЧАЯ ПРОГРАММА ДИСЦИПЛИНЫ (МОДУЛЯ)**

***МОДЕЛИРОВАНИЕ КАК МЕТОД ОРГАНИЗАЦИОННЫХ ПРОБЛЕМ***

Специальность

**«37.05.02 Психология служебной деятельности»**

Специализация

**«Психология менеджмента и организационное консультирование»**

**ОБРАЗОВАТЕЛЬНАЯ ПРОГРАММА ВЫСШЕГО ОБРАЗОВАНИЯ  
- ПРОГРАММА СПЕЦИАЛИТЕТА**

Форма обучения

***Очная***

Москва 2023

Рабочая программа дисциплины (модуля) «Моделирование как метод организационных проблем» разработана на основании на основании федерального государственного образовательного стандарта высшего образования – специалитета по специальности 37.05.02 Психология служебной деятельности, утвержденного приказом Министерства науки и высшего образования Российской Федерации от 31.08.2020 № 1137, учебного плана по основной профессиональной образовательной программе высшего образования – программе специалитета по специальности 37.05.02 Психология служебной деятельности, а также с учетом профессиональных стандартов, сопряженных с профессиональной деятельностью выпускника:

- 03.008 «Психолог в социальной сфере»;
- 03.018 «Психолог-консультант».
- 12.019 «Психолог в служебной деятельности».

Рабочая программа дисциплины (модуля) «Моделирование как метод организационных проблем» разработана рабочей группой в составе: к.психол.н. Горькая Ж.В.

Руководитель основной профессиональной образовательной программы канд. психол. наук, доцент, доцент факультета политических и социальных наук

Ж.В. Горькая

(подпись)

Рабочая программа дисциплины (модуля) «Моделирование как метод организационных проблем» обсуждена и утверждена на Ученом совете факультета политических и социальных наук

Протокол № 10 от «29» марта 2023 года  
Декан факультета политических и социальных наук, д.психол.н., профессор

Е.А. Петрова

(подпись)

Рабочая программа дисциплины (модуля) «Моделирование как метод организационных проблем» рекомендована к утверждению представителями организаций-работодателей:

Президент Некоммерческого партнерства «Федерация Психологов-Консультантов Онлайн», к.психол.н., доцент

В.Ю. Меновщиков

Главное управление МЧС России по г. Москве, главный специалист отдела охраны труда и медицинского обеспечения, психолог отдела психологического обеспечения

В.Г. Пак

(подпись)

Рабочая программа дисциплины (модуля) «Моделирование как метод организационных проблем» рецензирована и рекомендована к утверждению:

Профессор кафедры иностранных языков и профессиональных коммуникаций ФГБОУ ВО «Ивановская пожарно-спасательная академия МЧС России», д.психол.н., доцент

Е.А. Шмелева

(подпись)

Профессор кафедры психологии труда и специальной психологии, д.психол.н., доцент

М.М. Басимов

(подпись)



## СОДЕРЖАНИЕ

РАЗДЕЛ 1. ПАСПОРТ РАБОЧЕЙ ПРОГРАММЫ ПО ДИСЦИПЛИНЕ (МОДУЛЮ).....	5
1.1 Цель и задачи дисциплины (модуля) .....	5
1.2 Планируемые результаты обучения по дисциплине (модулю) в рамках планируемых результатов освоения основной профессиональной образовательной программы высшего образования – программы специалитета соотнесенные с установленными индикаторами достижения компетенций .....	5
РАЗДЕЛ 2. СТРУКТУРА И СОДЕРЖАНИЕ ДИСЦИПЛИНЫ (МОДУЛЯ) .....	7
2.1 Объем дисциплины (модуля), включая контактную работу обучающегося с педагогическими работниками и самостоятельную работу обучающегося .....	7
2.2. Учебно-тематический план дисциплины (модуля) .....	7
2.3. Содержание дисциплины (модуля) .....	9
РАЗДЕЛ 3. УЧЕБНО-МЕТОДИЧЕСКОЕ ОБЕСПЕЧЕНИЕ САМОСТОЯТЕЛЬНОЙ РАБОТЫ ОБУЧАЮЩИХСЯ ПО ДИСЦИПЛИНЕ (МОДУЛЮ).....	12
3.1. Виды самостоятельной работы обучающихся по дисциплине (модулю) .....	12
3.2. Задания для самостоятельной работы.....	13
3.3. Методические указания к самостоятельной работе по дисциплине (модулю) .....	18
РАЗДЕЛ 4. ОЦЕНОЧНЫЕ МАТЕРИАЛЫ ПО ДИСЦИПЛИНЕ (МОДУЛЮ).....	20
4.1. Форма промежуточной аттестации обучающегося по дисциплине (модулю) .....	20
4.2. Оценочные материалы, определяющие процедуры оценивания знаний, умений, навыков и (или) опыта деятельности, характеризующих этапы формирования компетенций .....	20
4.2.1. Организационные основы применения балльно-рейтинговой системы оценки успеваемости обучающихся по дисциплине (модулю) .....	20
4.2.2. Проведение текущего контроля успеваемости обучающихся по дисциплине (модулю) в соответствии с балльно-рейтинговой системой оценки успеваемости обучающегося.....	20
4.2.3. Проведение промежуточной аттестации обучающихся по дисциплине (модулю) в соответствии с балльно-рейтинговой системой оценки успеваемости обучающегося .....	21
4.3. Перечень заданий для проведения текущей и промежуточной оценки знаний, умений, навыков и (или) опыта деятельности, характеризующих этапы формирования компетенций .....	23
4.3.1. Оценочные материалы для проведения текущей аттестации и рубежного контроля, обучающихся по дисциплине (модулю).....	23
4.3.2. Оценочные материалы для проведения промежуточной аттестации обучающихся по дисциплине (модулю) .....	25
РАЗДЕЛ 5. УСЛОВИЯ РЕАЛИЗАЦИИ ДИСЦИПЛИНЫ (МОДУЛЯ) .....	26

5.1. Перечень основной и дополнительной учебной литературы для освоения дисциплины (модуля) .....	26
5.1.1. Основная литература .....	26
5.1.2. Дополнительная литература.....	26
5.2 Перечень ресурсов информационно-коммуникационной сети «Интернет», необходимых для освоения дисциплины (модуля) .....	26
5.3 Методические указания для обучающихся по освоению дисциплины (модуля) .....	27
5.4 Информационно-технологическое обеспечение образовательного процесса по дисциплины (модуля) .....	28
5.4.1. Средства информационных технологий .....	28
5.4.2. Лицензионное и свободно распространяемое программное обеспечение, в том числе отечественного производства:.....	28
5.4.3. Информационные справочные системы и профессиональные базы данных.....	29
5.5. Материально-техническое обеспечение образовательного процесса по дисциплине (модулю) .....	29
5.6 Образовательные технологии .....	29
ЛИСТ РЕГИСТРАЦИИ ИЗМЕНЕНИЙ.....	30

## РАЗДЕЛ 1. ПАСПОРТ РАБОЧЕЙ ПРОГРАММЫ ПО ДИСЦИПЛИНЕ (МОДУЛЮ)

### 1.1 Цель и задачи дисциплины (модуля)

Цель освоения дисциплины (модуля) «Моделирование как метод организационных проблем»: формирование у студентов четкого представления места и роли информационного моделирования в решении актуальных задач по управлению информацией, анализ сложившейся в этой области терминологии, системных научных подходов к моделированию, проектированию и реализации сложных программных комплексов, получение знаний и навыков владения инструментами моделирования, обучение перспективным информационным технологиям и методам решения проблем внедрения и применения информационных систем.

#### Задачи дисциплины (модуля):

1. Ознакомление слушателей с различными подходами к моделированию.
2. Получение знаний о методологиях и методах построения имитационных моделей.
3. Получение представлений о возможностях и способах использования моделирования при исследовании информационных экономических систем;
4. Формирование способностей и умения применять моделирование для анализа и проектирования информационных экономических систем.

### 1.2 Планируемые результаты обучения по дисциплине (модулю) в рамках планируемых результатов освоения основной профессиональной образовательной программы высшего образования – программы специалитета соотнесенные с установленными индикаторами достижения компетенций

Процесс освоения дисциплины (модуля) направлен на формирование у обучающихся следующих компетенций: ПК-1; ПК-2 в соответствии с учебным планом.

В результате освоения дисциплины (модуля) обучающийся должен демонстрировать следующие результаты:

Категория компетенций	Код компетенции и формулировка компетенции	Код и наименование индикатора достижения компетенции	Результаты обучения
	ПК-1 Умение применять современную системную методологию изучения организационно-психологических взаимодействий в разных типах	ПК-1.1 Анализирует организационно-психологические взаимодействия в разных типах организаций ПК-1.2 Использует иерархический анализ структуры совместной деятельности	Знать: иерархический анализ структуры совместной деятельности персонала. Уметь: применять современную системную методологию изучения организационно-

	<p>организаций с выходом на совершенствование категориального аппарата организационной психологии на основных уровнях иерархического анализа структуры совместной деятельности персонала</p>	<p>персонала</p>	<p>психологических взаимодействий в разных типах организаций Владеть: навыком анализа организационно-психологические взаимодействия в разных типах организаций.</p>
	<p>ПК-2 Способность к формулированию целей, гипотез и задач, а также разработке программ организационно-психологических исследований по выявлению проблемных зон в деятельности персонала организаций с использованием новейших методических средств их проведения в реальных и экспериментально-моделируемых условиях</p>	<p>ПК-2.1 Формулирует цели, гипотезы и задачи организационно-психологических исследований по выявлению проблемных зон в деятельности персонала организаций ПК-2.2 Разрабатывает и реализует программы организационно-психологических исследований по выявлению проблемных зон в деятельности персонала организаций</p>	<p>Знать: программы организационно-психологических исследований по выявлению проблемных зон в деятельности персонала организаций. Уметь: разрабатывать и реализовывать программы организационно-психологических исследований по выявлению проблемных зон в деятельности персонала организаций. Владеть: навыком формулирования цели, гипотезы и задачи организационно-психологических исследований по выявлению проблемных зон в деятельности персонала организаций.</p>

## РАЗДЕЛ 2. СТРУКТУРА И СОДЕРЖАНИЕ ДИСЦИПЛИНЫ (МОДУЛЯ)

### 2.1 Объем дисциплины (модуля), включая контактную работу обучающегося с педагогическими работниками и самостоятельную работу обучающегося

Общая трудоемкость дисциплины (модуля) составляет 4 зачетных единицы.

#### Очная форма обучения

Вид учебной работы	Всего часов	Семестры	
		8	
<b>Контактная работа обучающихся с педагогическими работниками (по видам учебных занятий) (всего):</b>	<b>72</b>	<b>72</b>	
Учебные занятия лекционного типа	32	32	
Практические занятия	40	40	
Лабораторные занятия	-	-	
Иная контактная работа	-	-	
Иная контактная работа. Практическая подготовка	-	-	
<b>Самостоятельная работа обучающихся, всего</b>	<b>63</b>	<b>63</b>	
<b>Контроль промежуточной аттестации (час)</b>	<b>9</b>		
<b>ОБЪЕМ ДИСЦИПЛИНЫ (МОДУЛЯ) В ЧАСАХ</b>	<b>144</b>	<b>135</b>	

### 2.2. Учебно-тематический план дисциплины (модуля)

#### Очная форма обучения

Раздел, тема	Виды учебной работы, академических часов									
	Всего	Самостоятельная работа	Контактная работа обучающихся с педагогическими работниками							
			Всего	Лекционные занятия из них: в форме практической подготовки	Практические занятия из них: в форме практической подготовки	Лабораторные занятия из них: в форме практической подготовки	Консультации / Иная контактная работа из них: в форме практической подготовки			

Раздел, тема	Виды учебной работы, академических часов									
	Всего	Самостоятельная работа	Контактная работа обучающихся с педагогическими работниками							
			Всего	Лекционные занятия <i>из них: в форме практической подготовки</i>	Практические занятия <i>из них: в форме практической подготовки</i>	Лабораторные занятия <i>из них: в форме практической подготовки</i>	Консультации / Иная контактная работа <i>из них: в форме практической подготовки</i>			
<b>Раздел 1. Основы моделирования в организации.</b>	<b>34</b>	<b>16</b>	<b>18</b>	<b>8</b>		<b>10</b>				
Тема 1.1. Основные понятия теории моделирования	16	8	9	4		5				
Тема 1.2. Понятие бизнес-процесса.	16	8	9	4		5				
<b>Раздел 2. Моделирование бизнес-процессов.</b>	<b>34</b>	<b>16</b>	<b>18</b>	<b>8</b>		<b>10</b>				
Тема 2.1. Процессный подход к организации управления предприятием.	16	8	9	4		5				
Тема 2.2. Основные подходы и стандарты моделирования бизнес-процессов.	16	8	9	4		5				
<b>Раздел 3. Моделирование бизнес-процессов с учетом текущей стратегии и организационной структуры предприятия.</b>	<b>34</b>	<b>16</b>	<b>18</b>	<b>8</b>		<b>10</b>				
Тема 3.1. Различные стандарты и их применение в моделировании сложных систем.	16	8	9	4		5				
Тема 3.2. Компоненто-ориентированное моделирование	16	8	9	4		5				

Раздел, тема	Виды учебной работы, академических часов									
	Всего	Самостоятельная работа	Контактная работа обучающихся с педагогическими работниками							
			Всего	Лекционные занятия <i>из них: в форме практической подготовки</i>	Практические занятия <i>из них: в форме практической подготовки</i>	Лабораторные занятия <i>из них: в форме практической подготовки</i>	Консультации / Иная контактная работа <i>из них: в форме практической подготовки</i>			
сложных систем в среде Open Modelica.										
<b>Раздел 4. Имитационное моделирование.</b>	<b>33</b>	<b>15</b>	<b>18</b>	<b>8</b>		<b>10</b>				
Тема 4.1. Основные положения и подходы к имитационному моделированию.	17	8	9	4		5				
Тема 4.2. Знакомство с инструментальной средой имитационного моделирования.	16	7	9	4		5				
<b>Контроль промежуточной аттестации (час)</b>	<b>9</b>									
<i>Форма промежуточной аттестации (указать)</i>	<i>Зачет</i>									
<b>Общий объем, часов</b>	<b>144</b>	<b>63</b>	<b>72</b>	<b>32</b>		<b>40</b>				

### 2.3. Содержание дисциплины (модуля)

#### РАЗДЕЛ 1. Основы моделирования в организации.

**Цель:** знакомство с основами моделирования на предприятии.

**Перечень изучаемых элементов содержания**

Основные понятия и определения. Классификация видов моделирования. Способы представления моделей. Системный подход. Системы массового обслуживания и их характеристики. Системы с одним устройством обслуживания. Основы дискретно-событийного моделирования СМО. Многоканальные системы массового обслуживания. Производственные процессы и их моделирование. Распределительные процессы и их моделирование. Процессы обслуживания клиентов. Процессы управления разработками проектов. Структура интерактивной системы имитационного моделирования. Построение концептуальной схемы модели. параметрическая настройка модели. Управление экспериментом. Управление проектами.

### **Тема 1.1. Основные понятия теории моделирования**

#### **Перечень изучаемых элементов содержания**

Основные определения и понятия теории подобия и моделирования. Задачи разработки систем на базе современных математических методов, реализуемых с использованием программно-технических средств. Классификация видов моделирования. Изучение программных средств, применяемых при моделировании систем.

### **Тема 1.2. Понятие бизнес-процесса.**

#### **Перечень изучаемых элементов содержания**

Понятие бизнес-процесса. Характеристики бизнес-процесса. Классификация бизнес-процессов. Методология моделирования предметной области. Модель объекта. Свойства модели. Цели моделирования. Этапы моделирования. Управление бизнес-процессами.

## **РУБЕЖНЫЙ КОНТРОЛЬ К РАЗДЕЛУ 1 форма рубежного контроля – реферат.**

### **Раздел 2. Моделирование бизнес-процессов.**

**Цель:** изучение принципов моделирования бизнес-процессов.

#### **Перечень изучаемых элементов содержания**

Бизнес-процессы: анализ и логический анализ. Языки моделирования. Языки описания бизнес-процессов. Моделирование бизнес-процессов. Методология классификации бизнес-процессов. Моделирование бизнес-процессов организации. Параметрическая настройка модели. Управление экспериментом. Управление проектами.

### **Тема 2.1. Процессный подход к организации управления предприятием.**

#### **Перечень изучаемых элементов содержания**

Процессный подход и современные системы управления организацией. Понятие «процессное управление», «бизнес-процесс», «оптимизация бизнес-процессов», «реинжиниринг». Классификация методов управления бизнеспроцессами. Понятие, цели и методология реинжиниринга бизнес-процессов. Происхождение организационных кризисов. Процессный подход к управлению организацией.

### **Тема 2.2. Основные подходы и стандарты моделирования бизнес-процессов.**

#### **Перечень изучаемых элементов содержания**



Методики, стандарты и инструментарию моделирования бизнес-процессов. Исторический обзор причин возникновения реинжиниринговой теории. Определение причинно-следственных связей системы стратегического и процессного управления организацией. Конкурентная стратегия и цепочка добавленной ценности в системе стратегического менеджмента и оптимизации бизнес-процессов.

## **РУБЕЖНЫЙ КОНТРОЛЬ К РАЗДЕЛУ 2** **форма рубежного контроля – реферат.**

### **Раздел 3. Моделирование бизнес-процессов с учетом текущей стратегии и организационной структуры предприятия.**

**Цель:** знакомство с основами компонентно-ориентированного моделирования сложных систем.

#### **Перечень изучаемых элементов содержания**

Понятие метода моделирования процессов. Системное описание бизнес-процесса. Основные методологии описания процессов. CASE-технологии – методологическая и инструментальная база реинжиниринга. Методологии структурного системного анализа и проектирования. Классификация CASE-средств. Построение и анализ моделей бизнес-процессов. Понятия: SADT, IDEF. Методологии структурного анализа и проектирования. Построение и анализ моделей деятельности предприятия в нотациях IDEF0 и IDEF3, DFD, BPMN: основные элементы и средства моделирования. Сравнение нотаций.

#### **Тема 3.1. Системное описание бизнес-процесса.**

##### **Перечень изучаемых элементов содержания**

Понятие метода моделирования процессов. Системное описание бизнес-процесса. Основные методологии описания процессов. Понятия: «CASE-технологии», «Нотация», «Структурный элемент», «Декомпозиция», «Атрибут», «Структурный и объектный анализ», «Модель», «Средство моделирования». CASE-технологии – методологическая и инструментальная база реинжиниринга. Методологии структурного системного анализа и проектирования. Классификация CASE-средств.

#### **Тема 3.2. Анализ моделей бизнес-процессов.**

##### **Перечень изучаемых элементов содержания**

Построение и анализ моделей бизнес-процессов. Понятия: SADT, IDEF. Методологии структурного анализа и проектирования. Построение и анализ моделей деятельности предприятия в нотациях IDEF0 и IDEF3, DFD, BPMN: основные элементы и средства моделирования. Сравнение нотаций.

## **РУБЕЖНЫЙ КОНТРОЛЬ К РАЗДЕЛУ 3** **форма рубежного контроля – реферат.**

### **Раздел 4. Анализ и совершенствование бизнес-процессов организации**

**Цель:** методы совершенствования бизнес-процессов организации

#### **Перечень изучаемых элементов содержания**

Классификация методик анализа бизнес-процессов организации. Качественный и количественный анализ бизнес-процессов. Назначение функционально-стоимостного

анализа (ФСА). Инструментальные средства и сценарии динамического анализа организации бизнес-процесса. Инструменты совершенствования бизнес-процессов. Основные концепции построения учета и контроля исполнения бизнес-процессов. Особенности моделирования бизнеспроцессов и определения ролей участников с учетом существующей модели организационной структуры и системы KPI.

#### **Тема 4.1. Классификация методик анализа бизнес-процессов организации**

##### **Перечень изучаемых элементов содержания**

Классификация методик анализа бизнес-процессов организации. Качественный и количественный анализ бизнеспроцессов. Назначение функционально-стоимостного анализа (ФСА). Вычисление стоимостных затрат бизнес-процессов. Технологии ФСА бизнес-процессов. Технология и критерии динамического анализа эффективности организации бизнеспроцессов. Инструментальные средства и сценарии динамического анализа организации бизнес-процесса.

#### **Тема 4.2. Совершенствование бизнес-процессов.**

##### **Перечень изучаемых элементов содержания**

Инструменты совершенствования бизнес-процессов. Основные концепции построения учета и контроля исполнения бизнес-процессов. Особенности моделирования бизнеспроцессов и определения ролей участников с учетом существующей модели организационной структуры и системы KPI.

### **РУБЕЖНЫЙ КОНТРОЛЬ К РАЗДЕЛУ 4 форма рубежного контроля – реферат.**

## **РАЗДЕЛ 3. УЧЕБНО-МЕТОДИЧЕСКОЕ ОБЕСПЕЧЕНИЕ САМОСТОЯТЕЛЬНОЙ РАБОТЫ ОБУЧАЮЩИХСЯ ПО ДИСЦИПЛИНЕ (МОДУЛЮ)**

### **3.1. Виды самостоятельной работы обучающихся по дисциплине (модулю)**

#### *Очная форма обучения*

<b>Раздел, тема</b>	<b>Количество часов</b>	<b>Вид самостоятельной работы</b>
<b>Раздел 1. Основы моделирования в организации.</b>	12	Подготовка реферата
	4	Подготовка эссе
<b>Раздел 2. Моделирование бизнес-процессов.</b>	12	Подготовка реферата
	4	Подготовка эссе
<b>Раздел 3. Моделирование бизнес-процессов с учетом текущей стратегии и организационной структуры</b>	12	Подготовка реферата
	4	Подготовка эссе

предприятия.		
<b>Раздел 4. Имитационное моделирование.</b>	11	Подготовка реферата
	4	Подготовка эссе
<b>Общий объем по модулю/семестру, часов</b>	63	
<b>Общий объем по дисциплине (модулю), часов</b>	63	

### 3.2. Задания для самостоятельной работы

#### Раздел 1. Основы моделирования в организации.

##### Вопросы для самоподготовки к Разделу 1:

1. Моделирование - основные понятия и определения.
2. Классификация видов моделирования.
3. Способы представления моделей.
4. Системный подход.
5. Производственные процессы и их моделирование.
6. Распределительные процессы и их моделирование.
7. Процессы обслуживания клиентов.
8. Процессы управления разработками проектов.

##### Перечень тем эссе к Разделу 1:

1. Дайте определение термина «бизнес-процесс» (БП).
2. Назовите примеры трех основных и трех вспомогательных БП в организации.
3. Назовите задачи, решаемые с помощью моделирования БП.
4. Назовите задачи, при решении которых необходимы модели БП
5. Укажите способы описания БП.

##### Перечень тем рефератов к разделу 1:

1. Основные понятия и определения теории моделирования.
2. Классификация видов моделирования.
3. Способы представления моделей.
4. Системный подход.
5. Производственные процессы и их моделирование.
6. Распределительные процессы и их моделирование.
7. Процессы обслуживания клиентов.
8. Процессы управления разработками проектов.

##### Литература для самостоятельного изучения к Разделу 1.

Каменнова, М. С. Моделирование бизнес-процессов. В 2 ч. Часть 1 : учебник и практикум для вузов / М. С. Каменнова, В. В. Крохин, И. В. Машков. — Москва : Издательство Юрайт, 2023. — 282 с. — (Высшее образование). — ISBN 978-5-534-05048-6. — Текст : электронный // Образовательная платформа Юрайт [сайт]. — URL: <https://urait.ru/bcode/511154>

## **Раздел 2. Моделирование бизнес-процессов.**

### **Вопросы для самоподготовки к Разделу 2:**

1. Бизнес-процессы: анализ и логический анализ.
2. Моделирование бизнес-процесса.
3. Методология классификации бизнес-процессов.
4. Происхождение организационных кризисов.
5. Основные определения и понятия бизнес-планирования.
6. Бизнес-план в системе управления предприятием.
7. Структура и содержание бизнес-плана.
8. Управление инвестиционными проектами.
9. Оценка инвестиционных проектов, осуществляемых на действующем предприятии.
10. Фундамент анализа бизнес-плана.
11. История возникновения, основные определения и понятия теории бизнес-процессов.
12. Основные принципы моделирования бизнес-процессов.

### **Перечень тем эссе к Разделу 2:**

1. Какие существуют способы научного познания процессов управления?
2. В чем особенности индуктивного анализа бизнес-процессов?
3. В чем особенности дедуктивного анализа бизнес-процессов?
4. Каковы причины возникновения необходимости оптимизации бизнес-процессов?
5. Какие изменения в методах управления организацией произошли за последние 15-20 лет?
6. В чем особенности модели управления организацией, ориентированной на управление задачами?
7. В чем особенности процессно-ориентированной организации?
8. Какие отличия существуют между традиционной функционально-ориентированной и процессной организационной структурой управления?
9. Какие новые роли присутствуют в процессной структуре управления?
10. Какие существуют критерии сравнения функционального и процессного методов управления?

### **Перечень тем рефератов к разделу 2:**

1. Современные тенденции в моделях управления компанией.
2. Три варианта построения новой бизнес-модели компании.
3. Содержание и преимущества процессного подхода к управлению

- организацией. Субъект и объект управления в процессном подходе.
4. Понятие «бизнес-процесс» в организации.
  5. Принципы процессного управления.
  6. Определение реинжиниринга бизнес-процессов.
  7. Этапы осуществления реинжинирингового подхода к управлению компанией.
  8. Структура и классификация бизнес-процессов организации.
  9. Основные нотации моделирования бизнес-процессов.
  10. Использование информационных систем в рамках процессного управления.
  11. Понятия «инжиниринг», «реинжиниринг» бизнес-процессов. Использование эталонных и референтных моделей.
  12. Интеграция систем стратегического менеджмента и процессного управления организации на основании стратегических приоритетов и цепочки создания добавленной стоимости.
  13. Типовые роли сотрудников в системе управления бизнес-процессами. Система организации рабочих групп по процессному управлению.
  14. Основные методы оптимизации бизнес-процессов. Сущность методик и основные отличительные особенности их применения.

#### **Литература для самостоятельного изучения к Разделу 2:**

Долганова, О. И. Моделирование бизнес-процессов : учебник и практикум для вузов / О. И. Долганова, Е. В. Виноградова, А. М. Лобанова ; под редакцией О. И. Долгановой. — Москва : Издательство Юрайт, 2023. — 289 с. — (Высшее образование). — ISBN 978-5-534-00866-1. — Текст : электронный // Образовательная платформа Юрайт [сайт]. — URL: <https://urait.ru/bcode/511418>

### **Раздел 3. Моделирование бизнес-процессов с учетом текущей стратегии и организационной структуры предприятия.**

#### **Вопросы для самоподготовки к Разделу 3:**

1. В чем особенности CASE-технологий?
2. Какие принципиальные отличия между формальными и неформальными методами моделирования бизнес-процессов?
3. Для каких проектов следует использовать нотации IDEF и EPC?
4. Каковы основные характеристики модели бизнес-процессов?
5. В чем заключаются новые цели реинжиниринга?
6. В чем заключается противоречие между принципами реинжиниринга?
7. Каковы положительные и отрицательные стороны детализированного моделирования бизнес-процесса?
8. В чем особенности метода быстрого анализа решения?
9. Особенности эталонного тестирования бизнес-процессов организации?
10. В чем практическая применимость цикла PDCA Э. Деминга?

11. Каковы отличия между методом zero-approach и методом детального моделирования при применении для разработки новой модели бизнес-процессов?

**Перечень тем эссе к Разделу 3:**

1. Укажите способы описания БП.
2. Укажите базовые принципы структурного системного анализа.
3. Классы моделей, рассматриваемых в структурном системном анализе.
4. Средства структурного системного анализа.
5. Методологии SADT: назначение и приблизительная дата создания.
6. Что понимается под CASE-средством в структурном системном анализе?
7. Что понимается под нотацией в структурном системном анализе?
8. Что понимается под нотацией в структурном системном анализе?
9. Почему Д. Росс назвал технику структурного анализа языком для передачи понимания?
10. Типы диаграмм, используемые в структурном системном анализе.

**Перечень тем рефератов к разделу 3:**

1. Методики постоянного совершенствования бизнес-процессов.
2. Использование показателей результативности KPI в рамках системы процессного управления.
3. Оптимизация бизнес-процессов как элемент антикризисного управления в организации.
4. Пять показателей, диагностирующих эффективность управления бизнес-процессами.
5. Основа структуры управления процессно-ориентированной организации
6. Особенности современного подхода к жизненному циклу организации.
7. Инновационная стратегия организаций в условиях нового рынка и конкуренции.
8. Формирование управленческой команды в рамках процессного управления.
9. Лидерство в рамках процессной команды.
10. Построение структуры управления при условии управления процессами.
11. Различия и сходства между функциональным и процессным подходами к управлению организацией.
12. Структура Команды по улучшению бизнес-процессов.
13. Использование информационно-технологических инструментов совершенствования бизнес-процессов.
14. Организация процесса осуществления оптимизации бизнес-процессов.
15. Цели оптимизации бизнес-процессов бизнес-процессов
16. Этапы проведения реинжиниринга
17. Методологии структурного системного анализа и проектирования.
18. Концептуальные основы CASE-технологий.
19. Классификация CASE-средств. Построение и анализ моделей деятельности предприятия.
20. Построение и анализ моделей деятельности предприятия в нотациях

23. IDEF. Пример описания бизнес-процесса.
24. Построение и анализ моделей деятельности предприятия в нотациях
25. EPC. Пример описания бизнес-процесса.

### **Литература для самостоятельного изучения к Разделу 3:**

Долганова, О. И. Моделирование бизнес-процессов : учебник и практикум для вузов / О. И. Долганова, Е. В. Виноградова, А. М. Лобанова ; под редакцией О. И. Долгановой. — Москва : Издательство Юрайт, 2023. — 289 с. — (Высшее образование). — ISBN 978-5-534-00866-1. — Текст : электронный // Образовательная платформа Юрайт [сайт]. — URL: <https://urait.ru/bcode/511418>

## **Раздел 4. Имитационное моделирование.**

### **Вопросы для самоподготовки к Разделу 4:**

1. Имитационные проекты.
2. Организация экспериментов и их проблемы.
3. Оценка точности результатов моделирования.
4. Факторный план.
5. Технология проведения дисперсионного анализа в системе GPSS World.
6. Организация экспериментов в GPSS World.

### **Перечень тем эссе к Разделу 4:**

1. Операционные системы компьютеров.
2. Сети и системы передачи данных.
3. Проблема моделирования компьютеров и сетей.
4. Моделирование производственного участка.
5. Моделирование технологического процесса ремонта и замены оборудования.

### **Примерный перечень тем рефератов к разделу 4:**

1. Производственные процессы и их моделирование.
2. Распределительные процессы и их моделирование.
3. Процессы обслуживания клиентов.
4. Процессы управления разработками проектов.
5. Структура интерактивной системы имитационного моделирования.
6. Построение концептуальной схемы модели.
7. Параметрическая настройка модели.
8. Управление экспериментом.
9. Управление проектами.
10. Моделирование производственного участка.
11. Моделирование технологического процесса ремонта и замены оборудования.

### **Литература для самостоятельного изучения к Разделу 4:**

Каменнова, М. С. Моделирование бизнес-процессов. В 2 ч. Часть 1 : учебник и практикум для вузов / М. С. Каменнова, В. В. Крохин, И. В. Машков. — Москва :

Издательство Юрайт, 2023. — 282 с. — (Высшее образование). — ISBN 978-5-534-05048-6. — Текст : электронный // Образовательная платформа Юрайт [сайт]. — URL: <https://urait.ru/bcode/511154>

### **3.3. Методические указания к самостоятельной работе по дисциплине (модулю)**

Освоение слушателями программы предполагает изучение материалов дисциплин (модулей) в ходе самостоятельной работы.

Для успешного освоения дисциплины (модуля) и достижения поставленных целей необходимо внимательно ознакомиться с рабочей программой дисциплины (модуля), доступной в электронной информационно-образовательной среде РГСУ.

Следует обратить внимание на списки основной и дополнительной литературы, на предлагаемые преподавателем ресурсы информационно-телекоммуникационной сети Интернет. Эта информация необходима для самостоятельной работы обучающегося.

Для более углубленного изучения темы задания для самостоятельной работы рекомендуется выполнять параллельно с изучением данной темы. При выполнении заданий по возможности используйте наглядное представление материала.

Самостоятельная работа включает разнообразный комплекс видов и форм работы обучающихся.

#### ***Написание реферата (доклада).***

*Требования к структуре реферата (доклада):*

Работа должна содержать систематизацию и краткое изложение материала из не менее 5-и литературных источников (монографий, научных статей и докладов) по выбранной теме.

Основные требования к оформлению:

Структура доклада (реферата): 1) титульный лист; 2) содержание (в нем последовательно указываются названия пунктов доклада (реферата), указываются страницы, с которых начинается каждый пункт); 3) введение (формулируется суть исследуемой проблемы, обосновывается выбор темы, определяются ее значимость и актуальность, указываются цель и задачи доклада (реферата), дается характеристика используемой литературы); 4) основная часть (каждый раздел ее доказательно раскрывает исследуемый вопрос); 5) выводы и заключение (подводятся итоги или делается обобщенный вывод по теме доклада (реферата)); 6) литература.

Доклад (реферат) оформляется на одной стороне листа белой бумаги формата А4 (210x297 мм). Интервал межстрочный -полуторный. Цвет шрифта - черный. Гарнитура шрифта основного текста - «Times New Roman» или аналогичная. Кегль (размер) от 12 до 14 пунктов. Размеры полей страницы (не менее): правое 10 мм, верхнее – 15 мм, нижнее – 20 мм, левое - 25 мм. Формат абзаца: полное выравнивание («по ширине»). Отступ красной строки одинаковый по всему тексту – 15 мм. Страницы должны быть пронумерованы с учётом титульного листа (на титульном листе номер страницы не ставится). В работах используются цитаты, статистические материалы. Эти данные оформляются в виде сносок (ссылок и примечаний). Внутритекстовые, подстрочные и



затекстовые библиографические ссылки должны оформляться в соответствии с ГОСТ Р 7.0.5-2008 «Библиографическая ссылка». Общие требования и правила составления».

Реферат (доклад) сдается в бумажном и электронном виде (10 - 20 печатных страниц).

При проверке реферата (доклада) на антиплагиат - [www.antiplagiat.ru](http://www.antiplagiat.ru) - (более 50% заимствований) работа не принимается.

### ***Написание эссе.***

Эссе - вид самостоятельной исследовательской работы обучающихся, с целью углубления и закрепления теоретических знаний и освоения практических навыков. Цель эссе состоит в развитии самостоятельного творческого мышления и письменного изложения собственных мыслей. При написании эссе слушатель должен представить развернутый письменный ответ на теоретический или практический актуальный вопрос, объявленный преподавателем в аудитории непосредственно перед ее написанием. В процессе написания эссе разрешается пользоваться нормативно-правовыми актами, конспектом лекций (в печатном виде). Использование интернет-ресурсов не допускается. Темы эссе преподаватель предлагает из числа тех, которые слушатели уже рассматривали на лекциях или семинарских занятиях, исходя из содержания заданий в составе оценочных средств. По решению преподавателя, в качестве темы эссе может быть выбрана одна или несколько тем, которые могут быть распределены между слушателями по желанию.

Эссе проводится письменно, по объему не более 3-х печатных листов.

Требования к оформлению эссе:

Эссе выполняется на компьютере (гарнитура Times New Roman, шрифт 14) через 1,5 интервала с полями: верхнее, нижнее – 2; правое – 3; левое – 1,5. Отступ первой строки абзаца – 1,25. Сноски – постраничные. Таблицы и рисунки встраиваются в текст работы. При этом обязательный заголовок таблицы надо размещать над табличным полем, а рисунки сопровождать подрисуночными подписями. При включении в эссе нескольких таблиц и/или рисунков их нумерация обязательна. Обязательна и нумерация страниц. Их целесообразно проставлять внизу страницы – по середине или в правом углу. Номер страницы не ставится на титульном листе, но в общее число страниц он включается. Объем эссе, без учета приложений, не должен превышать 5 страниц. Значительное превышение установленного объема является недостатком работы и указывает на то, что слушатель не сумел отобрать и переработать необходимый материал.

Работа должна содержать собственные умозаключения по сути поставленной проблемы, включать самостоятельно проведенный анализ по сути этой проблемы, выводы, обобщающие авторскую позицию по поставленной проблеме.

## **РАЗДЕЛ 4. ОЦЕНОЧНЫЕ МАТЕРИАЛЫ ПО ДИСЦИПЛИНЕ (МОДУЛЮ)**

### **4.1. Форма промежуточной аттестации обучающегося по дисциплине (модулю)**

Контрольным мероприятием промежуточной аттестации обучающихся по дисциплине (модулю) является зачет, который проводится в **устной** форме.

### **4.2. *Оценочные материалы, определяющие процедуры оценивания знаний, умений, навыков и (или) опыта деятельности, характеризующих этапы формирования компетенций***

#### **4.2.1. Организационные основы применения балльно-рейтинговой системы оценки успеваемости обучающихся по дисциплине (модулю)**

Оценка качества освоения обучающимися дисциплины (модуля) реализуется в формате балльно-рейтинговой системы оценки успеваемости обучающихся (БРСО).

БРСО в ходе текущего контроля успеваемости и промежуточной аттестации осуществляется по 100-балльной шкале.

Академический рейтинг обучающегося по дисциплине (модулю) складывается из результатов:

- текущего контроля успеваемости (максимальный текущий рейтинг обучающегося 80 рейтинговых баллов;
- промежуточной аттестации (максимальный рубежный рейтинг обучающегося 20 рейтинговых баллов.

Условия оценки освоения обучающимся дисциплины (модуля) в формате БРСО доводятся преподавателем до сведения обучающихся на первом учебном занятии, а также размещены в свободном доступе в электронной информационно-образовательной среде Университета.

#### **4.2.2. Проведение текущего контроля успеваемости обучающихся по дисциплине (модулю) в соответствии с балльно-рейтинговой системой оценки успеваемости обучающегося**

В течение учебного семестра до промежуточной аттестации на основании утвержденной рабочей программы дисциплины (модуля) формируется текущий рейтинг обучающегося. Текущий рейтинг обучающегося складывается как сумма рейтинговых баллов, полученных им в течение учебного семестра по всем видам учебных занятий по дисциплине (модулю).

В процессе текущего контроля оцениваются следующие действия обучающегося, направленные на освоение компетенций в рамках изучения учебной дисциплины:

- академическая активность (посещаемость учебных занятий, самостоятельное изучение содержания учебной дисциплины в электронной информационно-образовательной среде, соблюдение сроков сдачи практических заданий и текущих контрольных мероприятий и др.);

– выполнение и сдача текущих и итогового практических заданий (эссе, рефераты, творческие задания, кейс-задания, лабораторные работы, расчетные задания и др., активное участие в групповых интерактивных занятиях (дискуссии, WiKi-проекты и др.), защита проектов и др.);

– прохождение рубежей текущего контроля, включая соблюдение графика их прохождения в электронной информационно-образовательной среде.

Для планирования расчета текущего рейтинга обучающегося используются следующие пропорции:

<b>Вид учебного действия</b>	<b>Максимальная рейтинговая оценка, баллов</b>
академическая активность	10
практические задания	40
<i>из них: текущие практические задания</i>	20
<i>итоговое практическое задание</i>	20
рубежи текущего контроля	30
<b>ИТОГО:</b>	<b>80</b>

В течение учебного семестра по дисциплине (модулю) обучающимся должен быть накоплен текущий рейтинг не менее 52 рейтинговых баллов (65% от максимального значения текущего рейтинга).

Необходимыми условиями допуска обучающегося к промежуточной аттестации по дисциплине являются положительное прохождение обучающимся не менее 65% рубежей текущего контроля с накоплением не менее 65% максимального рейтингового балла за каждый рубеж текущего контроля и положительное выполнение итогового практического задания с накоплением не менее 65% максимального рейтингового балла, установленного за итоговое практическое задание.

Невыполнение вышеуказанных условий является текущей академической задолженностью, которая должна быть ликвидирована обучающимся до контрольного мероприятия промежуточной аттестации.

Сведения о наличии у обучающихся текущей академической задолженности, сроках и порядке добора рейтинговых баллов для её ликвидации доводятся до обучающихся педагогическим работником.

В случае неликвидации текущей академической задолженности, педагогический работник обязан во время контрольного мероприятия промежуточной аттестации поставить обучающемуся 0 рейтинговых баллов. В этом случае ликвидация текущей академической задолженности возможна в периоды проведения повторной промежуточной аттестации.

#### **4.2.3. Проведение промежуточной аттестации обучающихся по дисциплине (модулю) в соответствии с балльно-рейтинговой системой оценки успеваемости обучающегося**

Промежуточная аттестация по дисциплине (модулю) проводится в соответствии с Положением о промежуточной аттестации обучающихся по основным профессиональным образовательным программам в Российском государственном социальном университете и Положением о балльно-рейтинговой системе оценки успеваемости обучающихся по основным профессиональным образовательным программам в Российском государственном социальном университете в действующей редакции.

На промежуточную аттестацию отводится 20 рейтинговых баллов.

Ответы обучающегося на контрольном мероприятии промежуточной аттестации оцениваются педагогическим работником по 20 - балльной шкале, а итоговая оценка по дисциплине (модулю) выставляется по пятибалльной системе для зачета.

Критерии выставления оценки определяются Положением о балльно-рейтинговой системе оценки успеваемости обучающихся по основным профессиональным образовательным программам высшего образования - программам бакалавриата, программам специалитета, программам магистратуры в Российском государственном социальном университете.

В процессе определения рубежного рейтинга обучающегося используется следующая шкала:

<b>Рубежный рейтинг</b>	<b>Критерии оценки освоения обучающимся дисциплины (модуля) в ходе контрольных мероприятий промежуточной аттестации</b>
19-20 рейтинговых баллов	обучающийся глубоко и прочно усвоил программный материал, исчерпывающе, последовательно, грамотно и логически стройно его излагает, тесно увязывает с задачами и будущей деятельностью, не затрудняется с ответом при видоизменении задания, свободно справляется с задачами и практическими заданиями, правильно обосновывает принятые решения, умеет самостоятельно обобщать и
16-18 рейтинговых баллов	обучающийся твердо знает программный материал, грамотно и по существу излагает его, не допуская существенных неточностей в ответе на вопрос, может правильно применять теоретические положения и владеет необходимыми умениями и навыками при
13-15 рейтинговых баллов	обучающийся освоил основной материал, но не знает отдельных деталей, допускает неточности, недостаточно правильные формулировки, нарушает последовательность в изложении программного материала и испытывает затруднения в выполнении
1-12 рейтинговых баллов	обучающийся не знает значительной части программного материала, допускает существенные ошибки, с большими затруднениями выполняет практические задания
0 рейтинговых баллов	не аттестован

### 4.3. Перечень заданий для проведения текущей и промежуточной оценки знаний, умений, навыков и (или) опыта деятельности, характеризующих этапы формирования компетенций

#### 4.3.1. Оценочные материалы для проведения текущей аттестации и рубежного контроля, обучающихся по дисциплине (модулю)

##### Перечень вопросов рубежного контроля и текущей аттестации

№ п/п	Контролируемые разделы дисциплины	Код контролируемой компетенций	Форма рубежного контроля	Вопросы/задания рубежного контроля
1	Раздел 1. Основы моделирования в организации.	ПК-1; ПК-2	реферат	<ol style="list-style-type: none"> <li>1. Основные понятия и определения теории моделирования.</li> <li>2. Классификация видов моделирования.</li> <li>3. Способы представления моделей.</li> <li>4. Системный подход.</li> <li>5. Производственные процессы и их моделирование.</li> <li>6. Распределительные процессы и их моделирование.</li> <li>7. Процессы обслуживания клиентов.</li> <li>8. Процессы управления разработками проектов.</li> </ol>
2	Раздел 2. Моделирование бизнес-процессов.	ПК-1; ПК-2	реферат	<ol style="list-style-type: none"> <li>1. Современные тенденции в моделях управления компанией.</li> <li>2. Три варианта построения новой бизнес-модели компании.</li> <li>3. Содержание и преимущества процессного подхода к управлению организацией. Субъект и объект управления в процессном подходе.</li> <li>4. Понятие «бизнес-процесс» в организации.</li> <li>5. Принципы процессного управления.</li> </ol>
3	Раздел 3. Моделирование бизнес-процессов с учетом текущей стратегии и организационной структуры	ПК-1; ПК-2	реферат	<ol style="list-style-type: none"> <li>1. Методики постоянного совершенствования бизнес-процессов.</li> <li>2. Использование показателей результативности КРІ в рамках системы процессного управления.</li> <li>3. Оптимизация бизнес-</li> </ol>

	предприятия.		<p>процессов как элемент антикризисного</p> <p>4. управления в организации.</p> <p>5. Пять показателей, диагностирующих эффективность управления бизнес-процессами.</p> <p>6. Основа структуры управления процессно-ориентированной организации</p> <p>7. Особенности современного подхода к жизненному циклу организации.</p> <p>8. Инновационная стратегия организаций в условиях нового рынка и</p> <p>9. конкуренции.</p> <p>10. Формирование управленческой команды в рамках процессного управления.</p> <p>11. Лидерство в рамках процессной команды.</p> <p>12. Построение структуры управления при условии управления процессами.</p> <p>13. Различия и сходства между функциональным и процессным подходами к управлению организацией.</p> <p>14. Структура Команды по улучшению бизнес-процессов.</p> <p>15. Использование информационно-технологических инструментов совершенствования бизнес-процессов.</p> <p>16. Организация процесса осуществления оптимизации бизнеспроцессов.</p> <p>17. Цели оптимизации бизнес-процессов бизнес-процессов</p> <p>18. Этапы проведения реинжиниринга</p> <p>19. Методологии структурного системного анализа и проектирования.</p> <p>20. Концептуальные основы CASE-технологий.</p>
--	--------------	--	---

4	Раздел 4. Имитационное моделирование.	ПК-1; ПК-2	реферат	<ol style="list-style-type: none"> <li>1. Производственные процессы и их моделирование.</li> <li>2. Распределительные процессы и их моделирование.</li> <li>3. Процессы обслуживания клиентов.</li> <li>4. Процессы управления разработками проектов.</li> <li>5. Структура интерактивной системы имитационного моделирования.</li> <li>6. Построение концептуальной схемы модели.</li> <li>7. Параметрическая настройка модели.</li> <li>8. Управление экспериментом.</li> <li>9. Управление проектами.</li> <li>10. Моделирование производственного участка.</li> </ol>
---	--	------------	---------	---

#### 4.3.2. Оценочные материалы для проведения промежуточной аттестации обучающихся по дисциплине (модулю)

Вопросы/задания для проведения промежуточной аттестации обучающихся по дисциплине (модулю)

Коды контролируемой компетенций	Вопросы /задания
ПК-1;	<ol style="list-style-type: none"> <li>1. Методики постоянного совершенствования бизнес-процессов.</li> <li>2. Использование показателей результативности КРІ в рамках системы процессного управления.</li> <li>3. Оптимизация бизнес-процессов как элемент антикризисного управления в организации.</li> <li>5. Пять показателей, диагностирующих эффективность управления бизнес-процессами.</li> <li>6. Основа структуры управления процессно-ориентированной организации</li> <li>7. Особенности современного подхода к жизненному циклу организации.</li> <li>8. Инновационная стратегия организаций в условиях нового рынка и конкуренции.</li> <li>9. Формирование управленческой команды в рамках процессного управления.</li> </ol>

ПК-2	<ol style="list-style-type: none"> <li>1. Лидерство в рамках процессной команды.</li> <li>2. Построение структуры управления при условии управления процессами.</li> <li>3. Различия и сходства между функциональным и процессным подходами к управлению организацией.</li> <li>4. Структура Команды по улучшению бизнес-процессов.</li> <li>5. Использование информационно-технологических инструментов совершенствования бизнес-процессов.</li> <li>6. Организация процесса осуществления оптимизации бизнеспроцессов.</li> <li>7. Цели оптимизации бизнес-процессов бизнес-процессов</li> <li>8. Этапы проведения реинжиниринга</li> <li>9. Методологии структурного системного анализа и проектирования.</li> <li>10. 20. Концептуальные основы CASE-технологий.</li> </ol>
------	---

## **РАЗДЕЛ 5. УСЛОВИЯ РЕАЛИЗАЦИИ ДИСЦИПЛИНЫ (МОДУЛЯ)**

### **5.1. Перечень основной и дополнительной учебной литературы для освоения дисциплины (модуля)**

#### **5.1.1. Основная литература**

Каменнова, М. С. Моделирование бизнес-процессов. В 2 ч. Часть 1 : учебник и практикум для вузов / М. С. Каменнова, В. В. Крохин, И. В. Машков. — Москва : Издательство Юрайт, 2023. — 282 с. — (Высшее образование). — ISBN 978-5-534-05048-6. — Текст: электронный // Образовательная платформа Юрайт [сайт]. — URL: <https://urait.ru/bcode/511154>

#### **5.1.2. Дополнительная литература**

Долганова, О. И. Моделирование бизнес-процессов : учебник и практикум для вузов / О. И. Долганова, Е. В. Виноградова, А. М. Лобанова ; под редакцией О. И. Долгановой. — Москва : Издательство Юрайт, 2023. — 289 с. — (Высшее образование). — ISBN 978-5-534-00866-1. — Текст : электронный // Образовательная платформа Юрайт [сайт]. — URL: <https://urait.ru/bcode/511418>

### **5.2 Перечень ресурсов информационно-коммуникационной сети «Интернет», необходимых для освоения дисциплины (модуля)**

№	Название электронного ресурса	Описание электронного ресурса	Используемый для работы адрес
1.	ЭБС «Университетская	Электронная библиотека,	<a href="http://biblioclub.ru/">http://biblioclub.ru/</a>



	библиотека онлайн»	обеспечивающая доступ высших и средних учебных заведений, публичных библиотек и корпоративных пользователей к наиболее востребованным материалам по всем отраслям знаний от ведущих российских издательств	
2.	Научная электронная библиотека eLIBRARY.ru	Крупнейший российский информационно-аналитический портал в области науки, технологии, медицины и образования, содержащий рефераты и полные тексты более 34 млн научных публикаций и патентов	<a href="http://elibrary.ru/">http://elibrary.ru/</a>
3.	Образовательная платформа Юрайт	Электронно-библиотечная система для ВУЗов, ССУЗов, обеспечивающая доступ к учебникам, учебной и методической литературе по различным дисциплинам.	<a href="https://urait.ru/">https://urait.ru/</a>
4.	База данных "EastView"	Полнотекстовая база данных периодических изданий	<a href="https://dlib.eastview.com">https://dlib.eastview.com</a>
5.	Электронная библиотека "Grebennikon"	Библиотека предоставляет доступ более чем к 30 журналам, выпускаемых Издательским домом "Гребенников".	<a href="https://grebennikon.ru/">https://grebennikon.ru/</a>

### 5.3 Методические указания для обучающихся по освоению дисциплины (модуля)

Освоение обучающимся дисциплины (модуля) предполагает изучение материалов дисциплины (модуля) на аудиторных занятиях и в ходе самостоятельной работы. Аудиторные занятия проходят в форме лекций, семинаров, практических занятий.

При подготовке к аудиторным занятиям необходимо помнить особенности каждой формы его проведения.

Подготовка к учебному занятию лекционного типа заключается в следующем.

С целью обеспечения успешного обучения обучающийся должен готовиться к лекции, поскольку она является важнейшей формой организации учебного процесса, поскольку:

- знакомит с новым учебным материалом;
- разъясняет учебные элементы, трудные для понимания;
- систематизирует учебный материал;
- ориентирует в учебном процессе.

С этой целью:

- внимательно прочитайте материал предыдущей лекции;
- ознакомьтесь с учебным материалом по учебнику и учебным пособиям с темой прочитанной лекции;
- внесите дополнения к полученным ранее знаниям по теме лекции на полях лекционной тетради;
- запишите возможные вопросы, которые вы зададите лектору на лекции по материалу изученной лекции;
- постарайтесь уяснить место изучаемой темы в своей подготовке;

– узнайте тему предстоящей лекции (по тематическому плану, по информации лектора) и запишите информацию, которой вы владеете по данному вопросу.

Подготовка к занятию семинарского типа

При подготовке и работе во время проведения лабораторных работ и занятий семинарского типа следует обратить внимание на следующие моменты: на процесс предварительной подготовки, на работу во время занятия, обработку полученных результатов, исправление полученных замечаний.

Предварительная подготовка к учебному занятию семинарского типа заключается в изучении теоретического материала в отведенное для самостоятельной работы время, ознакомление с инструктивными материалами с целью осознания задач лабораторной работы/практического занятия, техники безопасности при работе с приборами, веществами.

Работа во время проведения учебного занятия семинарского типа включает:

– консультирование студентов преподавателями и вспомогательным персоналом с целью предоставления исчерпывающей информации, необходимой для самостоятельного выполнения предложенных преподавателем задач, ознакомление с правилами техники безопасности при работе в лаборатории;

– самостоятельное выполнение заданий согласно обозначенной учебной программой тематики.

Обработка, обобщение полученных результатов работы проводится обучающимися самостоятельно или под руководством преподавателя (в зависимости от степени сложности поставленных задач). В результате оформляется индивидуальный отчет. Подготовленная к сдаче на контроль и оценку работа сдается преподавателю. Форма отчетности может быть письменная, устная или две одновременно. Главным результатом в данном случае служит получение положительной оценки по каждой лабораторной работе/практическому занятию. Это является необходимым условием при проведении рубежного контроля и допуска к зачету. При получении неудовлетворительных результатов обучающийся имеет право в дополнительное время пересдать преподавателю работу до проведения промежуточной аттестации.

#### **5.4 Информационно-технологическое обеспечение образовательного процесса по дисциплины (модуля)**

##### **5.4.1. Средства информационных технологий**

1. Персональные компьютеры;
2. Средства доступа в Интернет;
3. Проектор.

##### **5.4.2. Лицензионное и свободно распространяемое программное обеспечение, в том числе отечественного производства:**

1. Операционная система: Astra Linux SE
2. Пакет офисных программ: LibreOffice
3. Справочная система Консультант+
4. Okular или Acrobat Reader DC

5. Ark или 7-zip
6. User Gate
7. TrueConf (client)

#### 5.4.3. Информационные справочные системы и профессиональные базы данных

№	Название электронного ресурса	Описание электронного ресурса	Используемый для работы адрес
1.	ЭБС «Университетская библиотека онлайн»	Электронная библиотека, обеспечивающая доступ высших и средних учебных заведений, публичных библиотек и корпоративных пользователей к наиболее востребованным материалам по всем отраслям знаний от ведущих российских издательств	<a href="http://biblioclub.ru/">http://biblioclub.ru/</a>
2.	Научная электронная библиотека eLIBRARY.ru	Крупнейший российский информационно-аналитический портал в области науки, технологии, медицины и образования, содержащий рефераты и полные тексты более 34 млн научных публикаций и патентов	<a href="http://elibrary.ru/">http://elibrary.ru/</a>
3.	Образовательная платформа Юрайт	Электронно-библиотечная система для ВУЗов, ССУЗов, обеспечивающая доступ к учебникам, учебной и методической литературе по различным дисциплинам.	<a href="https://urait.ru/">https://urait.ru/</a>
4.	База данных "EastView"	Полнотекстовая база данных периодических изданий	<a href="https://dlib.eastview.com">https://dlib.eastview.com</a>
5.	Электронная библиотека "Grebennikon"	Библиотека предоставляет доступ более чем к 30 журналам, выпускаемых Издательским домом "Гребенников".	<a href="https://grebennikon.ru/">https://grebennikon.ru/</a>

#### 5.5. Материально-техническое обеспечение образовательного процесса по дисциплине (модулю)

Для изучения дисциплины (модуля) используются:

Для изучения дисциплины (модуля) в рамках реализации основной профессиональной образовательной программы по направлению подготовки «37.05.02. Психология служебной деятельности» используются:

**Учебная аудитория для занятий лекционного типа** оснащена специализированной мебелью (стол для преподавателя, парты, стулья, доска для написания мелом); техническими средствами обучения (видеопроекционное оборудование, средства звуковоспроизведения, экран и имеющие выход в сеть Интернет).

**Учебная аудитория для занятий семинарского типа:** оснащена специализированной мебелью (стол для преподавателя, парты, стулья, доска для написания мелом); техническими средствами обучения (видеопроекционное оборудование, средства звуковоспроизведения, экран и имеющие выход в сеть Интернет).

**Помещения для самостоятельной работы обучающихся:** оснащены специализированной мебелью (парты, стулья) техническими средствами обучения (персональные компьютеры с доступом в сеть интернет и обеспечением доступа в электронно-информационную среду университета, программным обеспечением).

#### 5.6 Образовательные технологии

При реализации дисциплины (модуля) применяются различные образовательные технологии, в том числе технологии электронного обучения.

Освоение дисциплины (модуля) предусматривает использование в учебном процессе активных и интерактивных форм проведения учебных занятий в форме компьютерных симуляций, деловых и ролевых игр, разбора конкретных ситуаций, психологических тренингов в сочетании с внеаудиторной работой с целью формирования и развития **профессиональных** навыков обучающихся.

При освоении дисциплины (модуля) предусмотрено применением электронного обучения.

Учебные часы дисциплины (модуля) предусматривают классическую контактную работу преподавателя с обучающимся в аудитории и контактную работу посредством электронной информационно-образовательной среды в синхронном и асинхронном режиме (вне аудитории) посредством применения возможностей компьютерных технологий (электронная почта, электронный учебник, тестирование, вебинар, видеофильм, презентация, форум и др.).

В рамках дисциплины (модуля) предусмотрены встречи с руководителями и работниками организаций, деятельность которых связана со *специализацией* реализуемой основной профессиональной образовательной программы высшего образования.

### ЛИСТ РЕГИСТРАЦИИ ИЗМЕНЕНИЙ

№ п/п	Содержание изменения	Реквизиты документа об утверждении изменения	Дата введения изменения
1.			____.____.____




МИНИСТЕРСТВО НАУКИ И ВЫСШЕГО ОБРАЗОВАНИЯ  
ФЕДЕРАЛЬНОЕ ГОСУДАРСТВЕННОЕ БЮДЖЕТНОЕ ОБРАЗОВАТЕЛЬНОЕ  
УЧРЕЖДЕНИЕ ВЫСШЕГО ОБРАЗОВАНИЯ

**«РОССИЙСКИЙ ГОСУДАРСТВЕННЫЙ  
СОЦИАЛЬНЫЙ УНИВЕРСИТЕТ»**

УТВЕРЖДАЮ

Декан факультета политических  
и социальных наук

 \_\_\_\_\_ Е.А. Петрова

«29» марта 2023 г.

**РАБОЧАЯ ПРОГРАММА ДИСЦИПЛИНЫ (МОДУЛЯ)**

***БИЗНЕС-ТРЕНИНГ КАК ИНСТРУМЕНТ ОРГАНИЗАЦИОННОГО  
РАЗВИТИЯ***

Специальность

**«37.05.02 Психология служебной деятельности»**

Специализация

**«Психология менеджмента и организационное консультирование»**

**ОБРАЗОВАТЕЛЬНАЯ ПРОГРАММА ВЫСШЕГО ОБРАЗОВАНИЯ  
- ПРОГРАММА СПЕЦИАЛИТЕТА**

Форма обучения

***Очная***

Москва 2022

Рабочая программа дисциплины (модуля) «Бизнес-тренинг как инструмент организационного развития» разработана на основании на основании федерального государственного образовательного стандарта высшего образования – специалитета по специальности 37.05.02 Психология служебной деятельности, утвержденного приказом Министерства науки и высшего образования Российской Федерации от 31.08.2020 № 1137, учебного плана по основной профессиональной образовательной программе высшего образования – программе специалитета по специальности 37.05.02 Психология служебной деятельности, а также с учетом профессиональных стандартов, сопряженных с профессиональной деятельностью выпускника:

- 03.008 «Психолог в социальной сфере»;
- 03.018 «Психолог-консультант».
- 12.019 «Психолог в служебной деятельности».

Рабочая программа дисциплины (модуля) «Бизнес-тренинг как инструмент организационного развития» разработана рабочей группой в составе: к.психол.н. Горькая Ж.В.

Руководитель основной профессиональной образовательной программы канд. психол. наук, доцент, доцент факультета политических и социальных наук



Ж.В. Горькая

(подпись)

Рабочая программа дисциплины (модуля) «Бизнес-тренинг как инструмент организационного развития» обсуждена и утверждена на Ученом совете факультета политических и социальных наук

Протокол № 10 от «29» марта 2023 года  
Декан факультета политических и социальных наук, д.психол.н., профессор



Е.А. Петрова

(подпись)

Рабочая программа дисциплины (модуля) «Бизнес-тренинг как инструмент организационного развития» рекомендована к утверждению представителями организаций-работодателей:

Президент Некоммерческого партнерства «Федерация Психологов-Консультантов Онлайн», к.психол.н., доцент



В.Ю. Меновщиков

Главное управление МЧС России по г. Москве, главный специалист отдела охраны труда и медицинского обеспечения, психолог отдела психологического обеспечения



В.Г. Пак

(подпись)

Рабочая программа дисциплины (модуля) «Бизнес-тренинг как инструмент организационного развития» рецензирована и рекомендована к утверждению:

Профессор кафедры иностранных языков и профессиональных коммуникаций ФГБОУ ВО «Ивановская пожарно-спасательная академия МЧС России», д.психол.н., доцент



Е.А. Шмелева

(подпись)

Профессор кафедры психологии труда и специальной психологии, д.психол.н., доцент



М.М. Басимов

(подпись)

## СОДЕРЖАНИЕ

РАЗДЕЛ 1. ПАСПОРТ РАБОЧЕЙ ПРОГРАММЫ ДИСЦИПЛИНЫ (МОДУЛЯ) .....	5
1.1 Цель и задачи дисциплины (модуля) .....	5
1.2 Планируемые результаты обучения по дисциплине (модулю) в рамках планируемых результатов освоения основной профессиональной образовательной программы высшего образования – программы специалитета соотнесенные с установленными индикаторами достижения компетенций .....	5
РАЗДЕЛ 2. СТРУКТУРА И СОДЕРЖАНИЕ ДИСЦИПЛИНЫ (МОДУЛЯ) .....	6
2.1 Объем дисциплины (модуля), включая контактную работу обучающегося с педагогическими работниками и самостоятельную работу обучающегося .....	6
2.2. Учебно-тематический план дисциплины (модуля) .....	7
2.3. Содержание дисциплины (модуля) .....	9
РАЗДЕЛ 3. УЧЕБНО-МЕТОДИЧЕСКОЕ ОБЕСПЕЧЕНИЕ САМОСТОЯТЕЛЬНОЙ РАБОТЫ ОБУЧАЮЩИХСЯ ПО ДИСЦИПЛИНЕ (МОДУЛЮ) .....	13
3.1. Виды самостоятельной работы обучающихся по дисциплине (модулю) .....	13
3.2. Задания для самостоятельной работы.....	14
3.3. Методические указания к самостоятельной работе по дисциплине (модулю) .....	17
РАЗДЕЛ 4. ОЦЕНОЧНЫЕ МАТЕРИАЛЫ ПО ДИСЦИПЛИНЕ (МОДУЛЮ) .....	19
4.1. Форма промежуточной аттестации обучающегося по дисциплине (модулю) .....	19
4.2. Оценочные материалы, определяющие процедуры оценивания знаний, умений, навыков и (или) опыта деятельности, характеризующих этапы формирования компетенций .....	19
4.2.1. Организационные основы применения балльно-рейтинговой системы оценки успеваемости обучающихся по дисциплине (модулю) .....	19
4.2.2. Проведение текущего контроля успеваемости обучающихся по дисциплине (модулю) в соответствии с балльно-рейтинговой системой оценки успеваемости обучающегося .....	20
4.2.3. Проведение промежуточной аттестации обучающихся по дисциплине (модулю) в соответствии с балльно-рейтинговой системой оценки успеваемости обучающегося .....	21
4.3. Перечень заданий для проведения текущей и промежуточной оценки знаний, умений, навыков и (или) опыта деятельности, характеризующих этапы формирования компетенций .....	23
4.3.1. Оценочные материалы для проведения текущей аттестации и рубежного контроля, обучающихся по дисциплине (модулю).....	23
4.3.2. Оценочные материалы для проведения промежуточной аттестации обучающихся по дисциплине (модулю) .....	25
РАЗДЕЛ 5. УСЛОВИЯ РЕАЛИЗАЦИИ ДИСЦИПЛИНЫ (МОДУЛЯ) .....	26

5.1. Перечень основной и дополнительной учебной литературы для освоения учебной дисциплины (модуля) .....	26
5.1.1. Основная литература .....	26
5.1.2. Дополнительная литература.....	26
5.2 Перечень ресурсов информационно-коммуникационной сети «Интернет», необходимых для освоения дисциплины (модуля) .....	27
5.3 Методические указания для обучающихся по освоению дисциплины (модуля) .....	27
5.4 Информационно-технологическое обеспечение образовательного процесса по дисциплины (модуля) .....	28
5.4.1. Средства информационных технологий .....	28
5.4.2. Лицензионное и свободно распространяемое программное обеспечение, в том числе отечественного производства:.....	29
5.4.3. Информационные справочные системы и профессиональные базы данных .....	29
5.5. Материально-техническое обеспечение образовательного процесса по дисциплине (модулю) .....	29
5.6 Образовательные технологии .....	30
ЛИСТ РЕГИСТРАЦИИ ИЗМЕНЕНИЙ .....	31



## РАЗДЕЛ 1. ПАСПОРТ РАБОЧЕЙ ПРОГРАММЫ ДИСЦИПЛИНЫ (МОДУЛЯ)

### 1.1 Цель и задачи дисциплины (модуля)

Цель освоения дисциплины (модуля) «*Бизнес-тренинг как инструмент организационного развития*»: формирование у слушателей необходимых знаний и навыков разработки и проведения тренингов.

Задачи дисциплины (модуля):

1. познакомить слушателей с различными формами тренинговой работы;
2. дать представление о работе ведущего тренинговой группы;
3. дать представление об общих закономерностях составления тренинговых программ;
4. научить слушателей применять полученные знания на практике (в работе с реальной группой)
5. сформировать четкое представление о возможностях применения и ограничения использования бизнес-тренинга в организации.

### 1.2 Планируемые результаты обучения по дисциплине (модулю) в рамках планируемых результатов освоения основной профессиональной образовательной программы высшего образования – программы специалитета соотнесенные с установленными индикаторами достижения компетенций

Процесс освоения дисциплины (модуля) направлен на формирование у обучающихся следующих компетенций: ПК-8; ПК-9 в соответствии с учебным планом.

В результате освоения дисциплины (модуля) обучающийся должен демонстрировать следующие результаты:

Категория компетенций	Код компетенции	Формулировка компетенции	Код и наименование индикатора достижения компетенции	Результаты обучения
	ПК-8	Умение осуществлять выбор и модернизировать существующие психологические технологии для обеспечения решения новых задач в различных сферах профессиональной практики и организационного консультирования.	<b>ИПК-8.1.</b> Понимает принципы осуществления выбора инструментов модернизации психологических технологий. <b>ИПК-8.2.</b> Осуществляет модернизацию существующих психологических технологий для	<b>Знать:</b> возможности и принципы модернизации существующих психологических технологий. <b>Уметь:</b> осуществлять выбор инструментов и программ для модернизации существующих психологических

			решения новых задач в различных сферах профессиональной практики и организационного консультирования.	технологий. <b>Владеть:</b> психологическими технологиями для решения новых задач в различных сферах профессиональной практики и организационного консультирования.
	<b>ПК-9</b>	Умение участвовать в проектировании и реализации различных форм учебной деятельности с использованием современных методов активного обучения в системе высшего и дополнительного образования, направленного на подготовку и переподготовку психологических кадров в области организационного консультирования.	<b>ИПК-9.1.</b> Способен участвовать в проектировании различных форм взаимодействия, направленных на подготовку и переподготовку психологических кадров в области организационного консультирования. <b>ИПК-9.2</b> Имеет опыт реализации различных форм учебной деятельности с использованием современных методов активного обучения в системе высшего и дополнительного образования.	<b>Знать:</b> принципы проектирования различных форм учебной деятельности с использованием современных методов активного обучения. <b>Уметь:</b> проектировать программы обучения в системе высшего и дополнительного образования, направленного на подготовку и переподготовку психологических кадров. <b>Владеть:</b> методами активного обучения в системе высшего и дополнительного образования.

## РАЗДЕЛ 2. СТРУКТУРА И СОДЕРЖАНИЕ ДИСЦИПЛИНЫ (МОДУЛЯ)

### 2.1 Объем дисциплины (модуля), включая контактную работу обучающегося с педагогическими работниками и самостоятельную работу обучающегося

Общая трудоемкость дисциплины (модуля) составляет 4 зачетных единицы.

#### Очная форма обучения

Вид учебной работы	Всего часов	Семестры	
		8	

<b>Контактная работа обучающихся с педагогическими работниками (по видам учебных занятий) (всего):</b>	<b>72</b>	<b>72</b>	
Учебные занятия лекционного типа	32	32	
Практические занятия	40	40	
Лабораторные занятия	-	-	
Иная контактная работа	-	-	
Иная контактная работа. Практическая подготовка	-	-	
<b>Самостоятельная работа обучающихся, всего</b>	<b>63</b>	<b>63</b>	
<b>Контроль промежуточной аттестации (час)</b>	<b>9</b>	<b>9</b>	
<b>ОБЪЕМ ДИСЦИПЛИНЫ (МОДУЛЯ) В ЧАСАХ</b>	<b>144</b>	<b>144</b>	

## 2.2. Учебно-тематический план дисциплины (модуля)

### *Очная форма обучения*

Раздел, тема	Виды учебной работы, академических часов									
	Всего	Самостоятельная работа	Контактная работа обучающихся с педагогическими работниками							
			Всего	Лекционные занятия <i>из них: в форме практической подготовки</i>	Практические занятия <i>из них: в форме практической подготовки</i>	Лабораторные занятия <i>из них: в форме практической подготовки</i>	Консультации / Иная контактная работа <i>из них: в форме практической подготовки</i>			
<b>Раздел 1. Общее понятие о тренинге: виды бизнес-тренингов.</b>	<b>34</b>	<b>16</b>	<b>18</b>	<b>8</b>		<b>10</b>				
Тема 1.1. Общее понятие о психологическом тренинге.	16	8	9	4		5				

Раздел, тема	Виды учебной работы, академических часов									
	Всего	Самостоятельная работа	Контактная работа обучающихся с педагогическими работниками							
			Всего	Лекционные занятия <i>из них: в форме практической подготовки</i>	Практические занятия <i>из них: в форме практической подготовки</i>	Лабораторные занятия <i>из них: в форме практической подготовки</i>	Консультации / Иная контактная работа <i>из них: в форме практической подготовки</i>			
Тема 1.2. Виды тренингов и их классификация по целям.	16	8	9	4	5					
<b>Раздел 2. Основные методы работы в тренинге.</b>	<b>34</b>	<b>16</b>	<b>18</b>	<b>8</b>	<b>10</b>					
Тема 2.1. Понятие групповой динамики и этапов развития группы в тренинге.	16	8	9	4	5					
Тема 2.2. Групповая дискуссия как основной метод бизнес-тренинга.	16	8	9	4	5					
<b>Раздел 3. Ролевая игра и её возможности в бизнес-тренинге.</b>	<b>34</b>	<b>16</b>	<b>18</b>	<b>8</b>	<b>10</b>					
Тема 3.1. Понятие ролевой игры. Типы деловых игр.	16	8	9	4	5					
Тема 3.2. Подбор упражнений для и подготовка к ролевой игре.	16	8	9	4	5					
<b>Раздел 4. Этапы организации бизнес-тренинга.</b>	<b>33</b>	<b>15</b>	<b>18</b>	<b>8</b>	<b>10</b>					
Тема 4.1. Постановка целей и задач. Выбор формы тренинга.	17	8	9	4	5					
Тема 4.2. Составление тематического плана. Распределение задач по тренинговым дням.	16	7	9	4	5					

Раздел, тема	Виды учебной работы, академических часов										
	Всего	Самостоятельная работа	Контактная работа обучающихся с педагогическими работниками								
			Всего	Лекционные занятия <i>из них: в форме практической подготовки</i>	Практические занятия <i>из них: в форме практической подготовки</i>	Лабораторные занятия <i>из них: в форме практической подготовки</i>	Консультации / Иная контактная работа <i>из них: в форме практической подготовки</i>				
Подбор упражнений.											
Контроль промежуточной аттестации (час)	9										
Форма промежуточной аттестации (указать)	Зачет										
Общий объем, часов	144	63	72	32		40					

### 2.3. Содержание дисциплины (модуля)

РАЗДЕЛ 1. Общее понятие о тренинге: виды бизнес-тренингов.

**Цель:** изучение базовых представлений о тренингах, истории из применения в бизнесе, подходах к организации и проведению.

#### Перечень изучаемых элементов содержания

Базовые элементы технологии тренинга и семинара. Разработка и проведение тренинга: упражнения, модуль, программа. Организация системы обучения в компании. История возникновения тренинга как метода работы с группой (К.Левин). Общее понятие о психологическом тренинге. Отличие психологического тренинга от других видов групповой работы (активные методы группового обучения, групповая психотерапия). Выделение видов тренинговых групп в зависимости от используемого направления психотерапии. Бихевиорально-ориентированные группы (группы тренинга умений); гуманистически-ориентированные группы (группы встреч гештальт-группы); группы трансактного анализа; психодраматические группы; телесно-ориентированная групповая психотерапия. Общее и различия в работе различных групп; области применения каждого из видов. Глубина тренинга. Тренинги умений (общих и частных)

и тренинги личностного развития. Тренинги проблемно-ориентированные и возрастно-ориентированные. Выделение видов тренинга в зависимости от целей: тренинги сензитивности, общения, личностного роста, супружеского взаимодействия, родительского поведения, делового общения и т.д.; их особенности.

### **Тема 1.1. Общее понятие о психологическом тренинге.**

#### **Перечень изучаемых элементов содержания**

Базовые элементы технологии тренинга и семинара. Разработка и проведение тренинга: упражнения, модуль, программа. Организация системы обучения в компании. История возникновения тренинга как метода работы с группой (К.Левин). Общее понятие о психологическом тренинге. Отличие психологического тренинга от других видов групповой работы (активные методы группового обучения, групповая психотерапия).

### **Тема 1.2. Виды тренингов и их классификация по целям.**

#### **Перечень изучаемых элементов содержания**

Выделение видов тренинговых групп в зависимости от используемого направления психотерапии. Бихевиорально-ориентированные группы (группы тренинга умений); гуманистически-ориентированные группы (группы встреч гештальт-группы); группы транзактного анализа; психодраматические группы; телесно-ориентированная групповая психотерапия. Общее и различия в работе различных групп; области применения каждого из видов. Глубина тренинга. Тренинги умений (общих и частных) и тренинги личностного развития. Тренинги проблемно-ориентированные и возрастно-ориентированные. Выделение видов тренинга в зависимости от целей: тренинги сензитивности, общения, личностного роста, супружеского взаимодействия, родительского поведения, делового общения и т.д.; их особенности.

## **РУБЕЖНЫЙ КОНТРОЛЬ К РАЗДЕЛУ 1 форма рубежного контроля – реферат.**

### **Раздел 2. Основные методы работы в тренинге.**

**Цель:** освоение навыков ведения групповой дискуссии и её использования для активизации в группе.

#### **Перечень изучаемых элементов содержания**

Способы ведения тренинга в зависимости от состояния группы (специалисты, менеджеры среднего звена, топ-менеджмент) и технологии включения группы (коучинг). Понятие групповой дискуссии. Различие групповой дискуссии по степени ее структурированности (от жестко структурированной ведущим до свободно плавающей). Организация групповой дискуссии. Использование групповой дискуссии для активизации динамики в группе. Степень участия ведущего в дискуссии на разных этапах работы группы.

### **Тема 2.1. Понятие групповой динамики и этапов развития группы в тренинге**

#### **Перечень изучаемых элементов содержания**

Способы ведения тренинга в зависимости от состояния группы (специалисты, менеджеры среднего звена, топ-менеджмент) и технологии включения группы (коучинг). Динамика группы. Этапы динамики группы. Роль лидера на каждом этапе развития группы.

## **Тема 2.2. Групповая дискуссия как основной метод бизнес-тренинга.**

### **Перечень изучаемых элементов содержания**

Понятие групповой дискуссии. Различие групповой дискуссии по степени ее структурированности (от жестко структурированной ведущим до свободно плавающей). Организация групповой дискуссии. Использование групповой дискуссии для активизации динамики в группе. Степень участия ведущего в дискуссии на разных этапах работы группы.

## **РУБЕЖНЫЙ КОНТРОЛЬ К РАЗДЕЛУ 2**

### **форма рубежного контроля – реферат.**

## **Раздел 3. Ролевая игра и её возможности в бизнес-тренинге.**

**Цель:** изучение возможностей использования психологических игр в бизнес-тренинге.

### **Перечень изучаемых элементов содержания**

Понятие ролевой игры. Типы ролевых игр (М. ван Ментс): игры, касающиеся практики навыков и умений и игры, касающиеся изменений в понимании, чувствах и установках. Шоу: структурированные и неструктурированные ролевые игры. Игры с заранее заданным и со свободным развитием сюжета (сюжетно-ролевые игры). Деловая игра как особый тип ролевых игр. Функции ролевой игры: описание, демонстрация, тренировка, отображение (рефлексия), сенсбилизация и десенсбилизация, самовыражение (творчество). Подготовка к ролевой игре. Определяющие характеристики игры: цели и задачи; время действия (прошлое, настоящее, будущее); действительность (соответствие реальным фактам); персонализация; размах (количество ролей); продолжительность; способ распределения ролей; информация; ресурсы (пространство, реквизит.). Проведение игры. Роль и задачи ведущего. Завершение и выход из игры. Деролинг (снятие ролей). Подбор упражнений, позволяющих решать задачи данного тренинга. Типы упражнений (Лидерс А.Г.): разминки; работа с именем; упражнения на интенсивные физические (пространственные) взаимодействия; упражнения на новый сенсорный опыт; упражнения на речевые действия; эмоциональная гимнастика; изобразительные игры; сюжетно-ролевые игры; упражнения на быстрый отдых; упражнения-испытания; проективные упражнения; телесно-ориентированные упражнения; упражнения на внимание к личности (на личностную лексику, на личностную внимательность); упражнения на обратную связь. Использование элементов аутогенной тренировки и медитативных техник в ходе тренинга. Требования к тренинговым упражнениям. Составление серии упражнений.

## **Тема 3.1. Понятие ролевой игры. Типы деловых игр.**

### **Перечень изучаемых элементов содержания**

Понятие ролевой игры. Типы ролевых игр (М. ван Ментс): игры, касающиеся практики навыков и умений и игры, касающиеся изменений в понимании, чувствах и установках. Шоу: структурированные и неструктурированные ролевые игры. Игры с заранее заданным и со свободным развитием сюжета (сюжетно-ролевые игры). Деловая игра как особый тип ролевых игр. Функции ролевой игры: описание, демонстрация, тренировка, отображение (рефлексия), сенсбилизация и десенсбилизация, самовыражение (творчество). Подготовка к ролевой игре. Определяющие характеристики

игры: цели и задачи; время действия (прошлое, настоящее, будущее); действительность (соответствие реальным фактам); персонализация; размах (количество ролей); продолжительность; способ распределения ролей; информация; ресурсы (пространство, реквизит.). Проведение игры. Роль и задачи ведущего. Завершение и выход из игры. Деролинг (снятие ролей).

### **Тема 3.2. Подбор упражнений для и подготовка к ролевой игре.**

#### **Перечень изучаемых элементов содержания**

Подбор упражнений, позволяющих решать задачи данного тренинга. Типы упражнений (Лидерс А.Г.): разминки; работа с именем; упражнения на интенсивные физические (пространственные) взаимодействия; упражнения на новый сенсорный опыт; упражнения на речевые действия; эмоциональная гимнастика; изобразительные игры; сюжетно-ролевые игры; упражнения на быстрый отдых; упражнения-испытания; проективные упражнения; телесно-ориентированные упражнения; упражнения на внимание к личности (на личностную лексику, на личностную внимательность); упражнения на обратную связь. Использование элементов аутогенной тренировки и медитативных техник в ходе тренинга. Требования к тренинговым упражнениям. Составление серии упражнений.

### **РУБЕЖНЫЙ КОНТРОЛЬ К РАЗДЕЛУ 3** **форма рубежного контроля – реферат.**

### **Раздел 4. Этапы организации бизнес-тренинга.**

**Цель:** изучение этапов подготовки к тренингу и развитие навыков формулирования целей и задач бизнес-тренинга.

#### **Перечень изучаемых элементов содержания**

Подготовка к тренинговой группе. Постановка цели и задач. Выбор формы (вида) тренинга. Взаимоопределяемость вида и целей тренинга. Определение значимых характеристик будущей группы. Выбор основной сферы воздействия (когнитивной, эмоциональной, поведенческой). Длительность группы и режим её работы. Распределение задач по тренинговым дням (составление тематического плана тренинга). Подбор упражнений, позволяющих решать поставленные задачи. Определение условий, необходимых для проведения тренинга, и необходимых средств. Определение методов измерения тренингового воздействия на участников группы.

### **Тема 4.1. Постановка целей и задач. Выбор формы тренинга.**

#### **Перечень изучаемых элементов содержания**

Подготовка к тренинговой группе. Постановка цели и задач. Выбор формы (вида) тренинга. Взаимоопределяемость вида и целей тренинга. Определение значимых характеристик будущей группы. Выбор основной сферы воздействия (когнитивной, эмоциональной, поведенческой).

### **Тема 4.2. Составление тематического плана. Распределение задач по тренинговым дням. Подбор упражнений.**

#### **Перечень изучаемых элементов содержания**

Длительность группы и режим её работы. Распределение задач по тренинговым дням (составление тематического плана тренинга). Подбор упражнений, позволяющих



решать поставленные задачи. Определение условий, необходимых для проведения тренинга, и необходимых средств. Определение методов измерения тренингового воздействия на участников группы.

**РУБЕЖНЫЙ КОНТРОЛЬ К РАЗДЕЛУ 4**  
**форма рубежного контроля – реферат.**

**РАЗДЕЛ 3. УЧЕБНО-МЕТОДИЧЕСКОЕ ОБЕСПЕЧЕНИЕ**  
**САМОСТОЯТЕЛЬНОЙ РАБОТЫ ОБУЧАЮЩИХСЯ ПО ДИСЦИПЛИНЕ**  
**(МОДУЛЮ)**

**3.1. Виды самостоятельной работы обучающихся по дисциплине (модулю)**

*Очная форма обучения*

Раздел, тема	Количество часов	Вид самостоятельной работы
<b>Раздел 1. Общее понятие о тренинге: виды бизнес-тренингов.</b>	12	Подготовка реферата
	4	Подготовка эссе
<b>Раздел 2. Основные методы работы в тренинге.</b>	12	Подготовка реферата
	4	Подготовка эссе
<b>Раздел 3. Ролевая игра и её возможности в бизнес-тренинге.</b>	12	Подготовка реферата
	4	Подготовка эссе
<b>Раздел 4. Этапы организации бизнес-тренинга.</b>	11	Подготовка реферата
	4	Подготовка эссе
<b>Общий объем по</b>	63	

модулю/семестру, часов		
Общий объем по дисциплине (модулю), часов	63	

### 3.2. Задания для самостоятельной работы

#### Задания для самостоятельной работы к Разделу 1

##### Вопросы для самоподготовки к Разделу 1:

1. История возникновения тренинга как метода работы с группой (К.Левин).
2. Базовые элементы технологии тренинга и семинара.
3. Разработка и проведение тренинга в организации: упражнения, модуль, программа.
4. Организация системы обучения в компании.
5. Отличие психологического тренинга от других видов групповой работы (активные методы группового обучения, групповая психотерапия).

##### Перечень тем эссе к Разделу 1:

1. Разные виды тренингов.
2. Общее и различия в работе различных групп; области применения каждого из видов.
3. Глубина тренинга.
4. Тренинги умений (общих и частных) и тренинги личностного развития.
5. Тренинги проблемно-ориентированные и возрастно-ориентированные.
6. Выделение видов тренинга в зависимости от целей: тренинги сензитивности, общения, личностного роста, супружеского взаимодействия, родительского поведения, делового общения и т.д.; их особенности.

##### Перечень тем рефератов к разделу 1:

1. История возникновения тренинга как метода работы с группой (К.Левин).
2. Отличие психологического тренинга от других видов групповой работы.
3. Выделение видов тренинговых групп в зависимости от используемого направления психотерапии.
4. Бихевиорально-ориентированные группы; гуманистически-ориентированные группы; группы трансактового анализа; психодраматические группы; телесно-ориентированная групповая психотерапия.
5. Общее и различия в работе различных групп; области применения каждого из видов.
6. Глубина тренинга. Тренинги умений (общих и частных) и тренинги личностного развития.
7. Тренинги проблемно-ориентированные и возрастно-ориентированные.
8. Выделение видов тренинга в зависимости от целей; их особенности.

##### Литература для самостоятельного изучения к Разделу 1.

Кларин, М. В. Корпоративный тренинг, наставничество, коучинг : учебное пособие для вузов / М. В. Кларин. — Москва : Издательство Юрайт, 2023. — 288 с. — (Высшее

## **Задания для самостоятельной работы к Разделу 2**

### **Вопросы для самоподготовки к Разделу 2**

1. Способы ведения тренинга в зависимости от структуры и состояния группы.
2. Особенности тренинга для специалистов, менеджеров среднего звена, топ-менеджмента.
3. Методы и технологии активизации и включения участников группы (коучинг).
4. Понятие групповой дискуссии и условия её реализации.
5. Различие групповой дискуссии по степени ее структурированности (от жестко структурированной ведущим до свободно плавающей).

### **Перечень тем эссе к Разделу 2:**

1. Организация групповой дискуссии.
2. Этапы дискуссии и формы их протекания.
3. Использование групповой дискуссии для активизации динамики в группе.
4. Степень участия ведущего в дискуссии на разных этапах работы группы.
5. Результаты групповой дискуссии и формы их объективизации.

### **Перечень тем рефератов к разделу 2:**

1. Групповая дискуссия как метод бизнес-тренинга.
2. Различие групповой дискуссии по степени ее структурированности.
3. Жестко структурированная дискуссия – её возможности и ограничения.
3. Свободно плавающая дискуссия – её преимущества и недостатки.
4. Организация групповой дискуссии.
5. Использование групповой дискуссии для активизации динамики в группе.
6. Степень участия ведущего в дискуссии на разных этапах работы группы.

### **Литература для самостоятельного изучения к Разделу 2.**

Рамендик, Д. М. Тренинг личностного роста : учебник и практикум для вузов / Д. М. Рамендик. — 2-е изд., испр. и доп. — Москва : Издательство Юрайт, 2023. — 136 с. — (Высшее образование). — ISBN 978-5-534-07294-5. — Текст : электронный // Образовательная платформа Юрайт [сайт]. — URL: <https://urait.ru/bcode/512478>

## **Задания для самостоятельной работы к Разделу 3**

### **Вопросы для самоподготовки к разделу 3:**

1. Понятие ролевой игры. Типы ролевых игр.
2. Структурированные и неструктурированные ролевые игры.
3. Игры с заранее заданным и со свободным развитием сюжета (сюжетно-ролевые игры).
4. Деловая игра как особый тип ролевых игр.
5. Подготовка к ролевой игре.
6. Проведение игры. Роль и задачи ведущего. Завершение и выход из игры. Деролинг (снятие ролей).

### **Перечень тем эссе к Разделу 3:**

1. Подбор упражнений, позволяющих решать задачи тренинга.
2. Типы и примеры упражнений.
3. Использование элементов аутогенной тренировки и медитативных техник в ходе тренинга.
4. Требования к тренинговым упражнениям.
5. Составление серии упражнений.

### **Перечень тем рефератов к разделу 3:**

1. Типы ролевых игр (М. ван Ментс): игры, касающиеся практики навыков и умений и игры, касающиеся изменений в понимании, чувствах и установках.
2. Структурированные и неструктурированные ролевые игры.
3. Игры с заранее заданным и со свободным развитием сюжета (сюжетно-ролевые игры).
4. Деловая игра как особый тип ролевых игр.
5. Функции ролевой игры: описание, демонстрация, тренировка, отображение (рефлексия), сенсбилизация и десенсбилизация, самовыражение (творчество).
6. Подготовка к ролевой игре.
7. Определяющие характеристики игры: цели и задачи; время действия; действительность; персонализация; размах; продолжительность; способ распределения ролей; информация; ресурсы.
8. Проведение игры. Роль и задачи ведущего.
9. Завершение и выход из игры.
10. Деролинг (снятие ролей). Подбор упражнений, позволяющих решать задачи данного тренинга.

### **Литература для самостоятельного изучения к Разделу 3.**

Кларин, М. В. Корпоративный тренинг, наставничество, коучинг : учебное пособие для вузов / М. В. Кларин. — Москва : Издательство Юрайт, 2023. — 288 с. — (Высшее образование). — ISBN 978-5-534-02811-9. — Текст : электронный // Образовательная платформа Юрайт [сайт]. — URL: <https://urait.ru/bcode/513452>

### **Раздел 4. Этапы организации бизнес-тренинга.**

#### **Вопросы для самоподготовки к разделу 4:**

1. Подготовка к тренинговой группе.
2. Постановка цели и задач бизнес-тренинга.
3. Выбор формы (вида) тренинга.
4. Взаимоопределяемость вида и целей тренинга.
5. Определение значимых характеристик будущей группы.
6. Выбор основной сферы воздействия: когнитивной, эмоциональной, поведенческой.

#### **Перечень тем эссе к Разделу 4:**

1. Длительность группы и режим её работы.
2. Распределение задач по тренинговым дням (составление тематического плана тренинга).
3. Подбор упражнений, позволяющих решать поставленные задачи.
4. Определение условий, необходимых для проведения тренинга, и необходимых средств.

5. Определение методов измерения тренингового воздействия на участников группы.

**Перечень тем рефератов к разделу 4:**

1. Требования к тренинговым упражнениям. Компонование серии упражнений.
2. Подготовка к тренинговой группе.
3. Выбор формы (вида) тренинга.
4. Взаимоопределяемость вида и целей тренинга.
5. Определение значимых характеристик будущей группы.
6. Выбор основной сферы воздействия (когнитивной, эмоциональной, поведенческой).
7. Длительность группы и режим её работы. Распределение задач по тренинговым дням (составление тематического плана тренинга).
8. Подбор упражнений, позволяющих решать поставленные задачи.
9. Определение условий, необходимых для проведения тренинга, и необходимых средств.
10. Определение методов измерения тренингового воздействия на участников группы.

**Литература для самостоятельного изучения к Разделу 4.**

Рамендик, Д. М. Тренинг личностного роста : учебник и практикум для вузов / Д. М. Рамендик. — 2-е изд., испр. и доп. — Москва : Издательство Юрайт, 2023. — 136 с. — (Высшее образование). — ISBN 978-5-534-07294-5. — Текст : электронный // Образовательная платформа Юрайт [сайт]. — URL: <https://urait.ru/bcode/512478>

**3.3. Методические указания к самостоятельной работе по дисциплине (модулю)**

Освоение слушателями программы предполагает изучение материалов дисциплин (модулей) в ходе самостоятельной работы.

Для успешного освоения дисциплины (модуля) и достижения поставленных целей необходимо внимательно ознакомиться с рабочей программой дисциплины (модуля), доступной в электронной информационно-образовательной среде РГСУ.

Следует обратить внимание на списки основной и дополнительной литературы, на предлагаемые преподавателем ресурсы информационно-телекоммуникационной сети Интернет. Эта информация необходима для самостоятельной работы обучающегося.

Для более углубленного изучения темы задания для самостоятельной работы рекомендуется выполнять параллельно с изучением данной темы. При выполнении заданий по возможности используйте наглядное представление материала.

Самостоятельная работа включает разнообразный комплекс видов и форм работы обучающихся.

***Написание реферата (доклада).***

*Требования к структуре реферата (доклада):*

Работа должна содержать систематизацию и краткое изложение материала из не менее 5-и литературных источников (монографий, научных статей и докладов) по выбранной теме.

Основные требования к оформлению:

Структура доклада (реферата): 1) титульный лист; 2) содержание (в нем последовательно указываются названия пунктов доклада (реферата), указываются страницы, с которых начинается каждый пункт); 3) введение (формулируется суть исследуемой проблемы, обосновывается выбор темы, определяются ее значимость и актуальность, указываются цель и задачи доклада (реферата), дается характеристика используемой литературы); 4) основная часть (каждый раздел ее доказательно раскрывает исследуемый вопрос); 5) выводы и заключение (подводятся итоги или делается обобщенный вывод по теме доклада (реферата)); 6) литература.

Доклад (реферат) оформляется на одной стороне листа белой бумаги формата А4 (210x297 мм). Интервал межстрочный -полуторный. Цвет шрифта - черный. Гарнитура шрифта основного текста - «Times New Roman» или аналогичная. Кегль (размер) от 12 до 14 пунктов. Размеры полей страницы (не менее): правое 10 мм, верхнее – 15 мм, нижнее – 20 мм, левое - 25 мм. Формат абзаца: полное выравнивание («по ширине»). Отступ красной строки одинаковый по всему тексту – 15 мм. Страницы должны быть пронумерованы с учётом титульного листа (на титульном листе номер страницы не ставится). В работах используются цитаты, статистические материалы. Эти данные оформляются в виде сносок (ссылок и примечаний). Внутритекстовые, подстрочные и затекстовые библиографические ссылки должны оформляться в соответствии с ГОСТ Р 7.0.5-2008 «Библиографическая ссылка». Общие требования и правила составления».

Реферат (доклад) сдается в бумажном и электронном виде (10 - 20 печатных страниц).

При проверке реферата (доклада) на антиплагиат - [www.antiplagiat.ru](http://www.antiplagiat.ru) - (более 50% заимствований) работа не принимается.

### ***Написание эссе.***

Эссе - вид самостоятельной исследовательской работы обучающихся, с целью углубления и закрепления теоретических знаний и освоения практических навыков. Цель эссе состоит в развитии самостоятельного творческого мышления и письменного изложения собственных мыслей. При написании эссе слушатель должен представить развернутый письменный ответ на теоретический или практический актуальный вопрос, объявленный преподавателем в аудитории непосредственно перед ее написанием. В процессе написания эссе разрешается пользоваться нормативно-правовыми актами, конспектом лекций (в печатном виде). Использование интернет-ресурсов не допускается. Темы эссе преподаватель предлагает из числа тех, которые слушатели уже рассматривали на лекциях или семинарских занятиях, исходя из содержания заданий в составе оценочных средств. По решению преподавателя, в качестве темы эссе может быть выбрана одна или несколько тем, которые могут быть распределены между слушателями по желанию.

Эссе проводится письменно, по объему не более 3-х печатных листов.

Требования к оформлению эссе:

Эссе выполняется на компьютере (гарнитура Times New Roman, шрифт 14) через 1,5 интервала с полями: верхнее, нижнее – 2; правое – 3; левое – 1,5. Отступ первой строки абзаца – 1,25. Сноски – постраничные. Таблицы и рисунки встраиваются в текст работы. При этом обязательный заголовок таблицы надо размещать над табличным полем, а рисунки сопровождать подрисовочными подписями. При включении в эссе нескольких

таблиц и/или рисунков их нумерация обязательна. Обязательна и нумерация страниц. Их целесообразно проставлять внизу страницы – по середине или в правом углу. Номер страницы не ставится на титульном листе, но в общее число страниц он включается. Объем эссе, без учета приложений, не должен превышать 5 страниц. Значительное превышение установленного объема является недостатком работы и указывает на то, что слушатель не сумел отобрать и переработать необходимый материал.

Работа должна содержать собственные умозаключения по сути поставленной проблемы, включать самостоятельно проведенный анализ по сути этой проблемы, выводы, обобщающие авторскую позицию по поставленной проблеме.

## **РАЗДЕЛ 4. ОЦЕНОЧНЫЕ МАТЕРИАЛЫ ПО ДИСЦИПЛИНЕ (МОДУЛЮ)**

### **4.1. Форма промежуточной аттестации обучающегося по дисциплине (модулю)**

Контрольным мероприятием промежуточной аттестации обучающихся по дисциплине (модулю) является зачет, который проводится в устной форме.

### **4.2. Оценочные материалы, определяющие процедуры оценивания знаний, умений, навыков и (или) опыта деятельности, характеризующих этапы формирования компетенций**

#### **4.2.1. Организационные основы применения балльно-рейтинговой системы оценки успеваемости обучающихся по дисциплине (модулю)**

Оценка качества освоения обучающимися дисциплины (модуля) реализуется в формате балльно-рейтинговой системы оценки успеваемости обучающихся (БРСО).

БРСО в ходе текущего контроля успеваемости и промежуточной аттестации осуществляется по 100-балльной шкале.

Академический рейтинг обучающегося по дисциплине (модулю) складывается из результатов:

- текущего контроля успеваемости (максимальный текущий рейтинг обучающегося 80 рейтинговых баллов);
- промежуточной аттестации (максимальный рубежный рейтинг обучающегося 20 рейтинговых баллов).

Условия оценки освоения обучающимся дисциплины (модуля) в формате БРСО доводятся преподавателем до сведения обучающихся на первом учебном занятии, а также размещены в свободном доступе в электронной информационно-образовательной среде Университета.

#### 4.2.2. Проведение текущего контроля успеваемости обучающихся по дисциплине (модулю) в соответствии с балльно-рейтинговой системой оценки успеваемости обучающегося

В течение учебного семестра до промежуточной аттестации на основании утвержденной рабочей программы дисциплины (модуля) формируется текущий рейтинг обучающегося. Текущий рейтинг обучающегося складывается как сумма рейтинговых баллов, полученных им в течение учебного семестра по всем видам учебных занятий по дисциплине (модулю).

В процессе текущего контроля оцениваются следующие действия обучающегося, направленные на освоение компетенций в рамках изучения дисциплины (модуля):

– академическая активность (посещаемость учебных занятий, самостоятельное изучение содержания дисциплины в электронной информационно-образовательной среде, соблюдение сроков сдачи практических заданий и текущих контрольных мероприятий и др.);

– выполнение и сдача текущих и итогового практических заданий (эссе, рефераты, творческие задания, кейс-задания, лабораторные работы, расчетные задания и др., активное участие в групповых интерактивных занятиях (дискуссии, WiKi-проекты и др.), защита проектов и др.);

– прохождение рубежей текущего контроля, включая соблюдение графика их прохождения в электронной информационно-образовательной среде.

Для планирования расчета текущего рейтинга обучающегося используются следующие пропорции:

<b>Вид учебного действия</b>	<b>Максимальная рейтинговая оценка, баллов</b>
академическая активность	10
практические задания	40
<i>из них: текущие практические задания</i>	20
<i>итоговое практическое задание</i>	20
рубежи текущего контроля	30
<b>ИТОГО:</b>	<b>80</b>

В течение учебного семестра по дисциплине (модулю) обучающимся должен быть накоплен текущий рейтинг не менее 52 рейтинговых баллов (65% от максимального значения текущего рейтинга).

Необходимыми условиями допуска обучающегося к промежуточной аттестации по дисциплине являются положительное прохождение обучающимся не менее 65% рубежей текущего контроля с накоплением не менее 65% максимального рейтингового балла за каждый рубеж текущего контроля и положительное выполнение итогового практического задания с накоплением не менее 65% максимального рейтингового балла, установленного за итоговое практическое задание.

Невыполнение вышеуказанных условий является текущей академической задолженностью, которая должна быть ликвидирована обучающимся до контрольного мероприятия промежуточной аттестации.



Сведения о наличии у обучающихся текущей академической задолженности, сроках и порядке добора рейтинговых баллов для её ликвидации доводятся до обучающихся педагогическим работником.

В случае неликвидации текущей академической задолженности, педагогический работник обязан во время контрольного мероприятия промежуточной аттестации поставить обучающемуся 0 рейтинговых баллов. В этом случае ликвидация текущей академической задолженности возможна в периоды проведения повторной промежуточной аттестации.

#### **4.2.3. Проведение промежуточной аттестации обучающихся по дисциплине (модулю) в соответствии с балльно-рейтинговой системой оценки успеваемости обучающегося**

Промежуточная аттестация по дисциплине (модулю) проводится в соответствии с Положением о промежуточной аттестации обучающихся по основным профессиональным образовательным программам в Российском государственном социальном университете и Положением о балльно-рейтинговой системе оценки успеваемости обучающихся по основным профессиональным образовательным программам в Российском государственном социальном университете в действующей редакции.

На промежуточную аттестацию отводится 20 рейтинговых баллов.

Ответы обучающегося на контрольном мероприятии промежуточной аттестации оцениваются педагогическим работником по 20 - балльной шкале, а итоговая оценка по дисциплине (модулю) выставляется по пятибалльной системе для зачета.

Критерии выставления оценки определяются Положением о балльно-рейтинговой системе оценки успеваемости обучающихся по основным профессиональным образовательным программам высшего образования - программам бакалавриата, программам специалитета, программам магистратуры в Российском государственном социальном университете.

В процессе определения рубежного рейтинга обучающегося используется следующая шкала:

<b>Рубежный рейтинг</b>	<b>Критерии оценки освоения обучающимся дисциплины (модуля) в ходе контрольных мероприятий промежуточной аттестации</b>
19-20 рейтинговых баллов	обучающийся глубоко и прочно усвоил программный материал, исчерпывающе, последовательно, грамотно и логически стройно его излагает, тесно увязывает с задачами и будущей деятельностью, не затрудняется с ответом при видоизменении задания, свободно справляется с задачами и практическими заданиями, правильно обосновывает принятые решения, умеет самостоятельно обобщать и
16-18 рейтинговых баллов	обучающийся твердо знает программный материал, грамотно и по существу излагает его, не допуская существенных неточностей в ответе на вопрос, может правильно применять теоретические положения и владеет необходимыми умениями и навыками при

13-15 рейтинговых баллов	обучающийся освоил основной материал, но не знает отдельных деталей, допускает неточности, недостаточно правильные формулировки, нарушает последовательность в изложении программного материала и испытывает затруднения в выполнении
1-12 рейтинговых баллов	обучающийся не знает значительной части программного материала, допускает существенные ошибки, с большими затруднениями выполняет практические задания
0 рейтинговых баллов	не аттестован

**4.3. Перечень заданий для проведения текущей и промежуточной оценки знаний, умений, навыков и (или) опыта деятельности, характеризующих этапы формирования компетенций**

**4.3.1. Оценочные материалы для проведения текущей аттестации и рубежного контроля, обучающихся по дисциплине (модулю)**

**Перечень вопросов рубежного контроля и текущей аттестации**

№ п/п	Контролируемые разделы дисциплины	Код контролируемой компетенций	Форма рубежного контроля	Вопросы/задания рубежного контроля
1	Раздел 1. Общее понятие о тренинге: виды бизнес-тренингов.	ПК-8; ПК-9	реферат	<ol style="list-style-type: none"> <li>1. История возникновения тренинга как метода работы с группой (К.Левин).</li> <li>2. Отличие психологического тренинга от других видов групповой работы.</li> <li>3. Выделение видов тренинговых групп в зависимости от используемого направления психотерапии.</li> <li>4. Бихевиорально-ориентированные группы; гуманистически-ориентированные группы; группы транзактного анализа; психодраматические группы; телесно-ориентированная групповая психотерапия.</li> <li>5. Общее и различия в работе различных групп; области применения каждого из видов.</li> <li>6. Глубина тренинга. Тренинги умений (общих и частных) и тренинги личностного развития.</li> <li>7. Тренинги проблемно-ориентированные и возрастно-ориентированные.</li> <li>8. Выделение видов тренинга в зависимости от целей; их особенности.</li> </ol>

2	<p align="center"><b>Раздел 2. Основные методы работы в тренинге.</b></p>	ПК-8; ПК-9	реферат	<ol style="list-style-type: none"> <li>1. Групповая дискуссия как метод бизнес-тренинга.</li> <li>2. Различие групповой дискуссии по степени ее структурированности.</li> <li>3. Жестко структурированная дискуссия – её возможности и ограничения.</li> <li>3. Свободно плавающая дискуссия – её преимущества и недостатки.</li> <li>4. Организация групповой дискуссии.</li> <li>5. Использование групповой дискуссии для активизации динамики в группе.</li> <li>6. Степень участия ведущего в дискуссии на разных этапах работы группы.</li> </ol>
3	<p>Раздел 3. Ролевая игра и её возможности в бизнес-тренинге.</p>	ПК-8; ПК-9	реферат	<ol style="list-style-type: none"> <li>1. Типы ролевых игр (М. ван Ментс): игры, касающиеся практики навыков и умений и игры, касающиеся изменений в понимании, чувствах и установках.</li> <li>2. Структурированные и неструктурированные ролевые игры.</li> <li>3. Игры с заранее заданным и со свободным развитием сюжета (сюжетно-ролевые игры).</li> <li>4. Деловая игра как особый тип ролевых игр.</li> <li>5. Функции ролевой игры: описание, демонстрация, тренировка, отображение (рефлексия), сенсублизация и десенсублизация, самовыражение (творчество).</li> <li>6. Подготовка к ролевой игре.</li> <li>7. Определяющие характеристики игры: цели и задачи; время действия; действительность; персонализация; размах; продолжительность; способ распределения ролей; информация; ресурсы.</li> <li>8. Проведение игры. Роль и задачи ведущего.</li> <li>9. Завершение и выход из игры.</li> <li>10. Деролинг (снятие ролей).</li> </ol>

				Подбор упражнений, позволяющих решать задачи данного тренинга.
4	Раздел 4. Этапы организации бизнес-тренинга.	ПК-8; ПК-9	реферат	<ol style="list-style-type: none"> <li>1. Требования к тренинговым упражнениям. Компонование серии упражнений.</li> <li>2. Подготовка к тренинговой группе.</li> <li>3. Выбор формы (вида) тренинга.</li> <li>4. Взаимоопределяемость вида и целей тренинга.</li> <li>5. Определение значимых характеристик будущей группы.</li> <li>6. Выбор основной сферы воздействия (когнитивной, эмоциональной, поведенческой).</li> <li>7. Длительность группы и режим её работы. Распределение задач по тренинговым дням (составление тематического плана тренинга).</li> <li>8. Подбор упражнений, позволяющих решать поставленные задачи.</li> <li>9. Определение условий, необходимых для проведения тренинга, и необходимых средств.</li> <li>10. Определение методов измерения тренингового воздействия на участников группы.</li> </ol>

#### 4.3.2. Оценочные материалы для проведения промежуточной аттестации обучающихся по дисциплине (модулю)

**Вопросы/задания для проведения промежуточной аттестации обучающихся по дисциплине (модулю)**

<b>Коды контролируемой компетенций</b>	<b>Вопросы /задания</b>
ПК-8	<ol style="list-style-type: none"><li>1. История возникновения тренинга как метода работы с группой.</li><li>2. Отличие психологического тренинга от других видов групповой работы.</li><li>3. Выделение видов тренинговых групп в зависимости от используемого направления психотерапии.</li><li>4. Бихевиорально-ориентированные группы; гуманистически-ориентированные группы; группы транзактного анализа; психодраматические группы; телесно-ориентированная групповая психотерапия.</li><li>5. Общее и различия в работе различных групп; области применения каждого из видов.</li></ol>
ПК-9	<ol style="list-style-type: none"><li>1. Требования к тренинговым упражнениям. Компонование серии упражнений.</li><li>2. Подготовка к тренинговой группе.</li><li>3. Выбор формы (вида) тренинга.</li><li>4. Взаимоопределяемость вида и целей тренинга.</li><li>5. Определение значимых характеристик будущей группы.</li><li>6. Выбор основной сферы воздействия (когнитивной, эмоциональной, поведенческой).</li></ol>

**РАЗДЕЛ 5. УСЛОВИЯ РЕАЛИЗАЦИИ ДИСЦИПЛИНЫ (МОДУЛЯ)**

**5.1. Перечень основной и дополнительной учебной литературы для освоения учебной дисциплины (модуля)**

**5.1.1. Основная литература**

Кларин, М. В. Корпоративный тренинг, наставничество, коучинг : учебное пособие для вузов / М. В. Кларин. — Москва : Издательство Юрайт, 2023. — 288 с. — (Высшее образование). — ISBN 978-5-534-02811-9. — Текст : электронный // Образовательная платформа Юрайт [сайт]. — URL: <https://urait.ru/bcode/513452>

**5.1.2. Дополнительная литература**

Рамендик, Д. М. Тренинг личностного роста : учебник и практикум для вузов / Д. М. Рамендик. — 2-е изд., испр. и доп. — Москва : Издательство Юрайт, 2023. — 136 с. —

## 5.2 Перечень ресурсов информационно-коммуникационной сети «Интернет», необходимых для освоения дисциплины (модуля)

№	Название электронного ресурса	Описание электронного ресурса	Используемый для работы адрес
1.	ЭБС «Университетская библиотека онлайн»	Электронная библиотека, обеспечивающая доступ высших и средних учебных заведений, публичных библиотек и корпоративных пользователей к наиболее востребованным материалам по всем отраслям знаний от ведущих российских издательств	<a href="http://biblioclub.ru/">http://biblioclub.ru/</a>
2.	Научная электронная библиотека eLIBRARY.ru	Крупнейший российский информационно-аналитический портал в области науки, технологии, медицины и образования, содержащий рефераты и полные тексты более 34 млн научных публикаций и патентов	<a href="http://elibrary.ru/">http://elibrary.ru/</a>
3.	Образовательная платформа Юрайт	Электронно-библиотечная система для ВУЗов, ССУЗов, обеспечивающая доступ к учебникам, учебной и методической литературе по различным дисциплинам.	<a href="https://urait.ru/">https://urait.ru/</a>
4.	База данных "EastView"	Полнотекстовая база данных периодических изданий	<a href="https://dlib.eastview.com">https://dlib.eastview.com</a>
5.	Электронная библиотека "Grebennikon"	Библиотека предоставляет доступ более чем к 30 журналам, выпускаемых Издательским домом "Гребенников".	<a href="https://grebennikon.ru/">https://grebennikon.ru/</a>

## 5.3 Методические указания для обучающихся по освоению дисциплины (модуля)

Освоение обучающимся дисциплины (модуля) предполагает изучение материалов дисциплины (модуля) на аудиторных занятиях и в ходе самостоятельной работы. Аудиторные занятия проходят в форме лекций, семинаров, практических занятий.

При подготовке к аудиторным занятиям необходимо помнить особенности каждой формы его проведения.

Подготовка к учебному занятию лекционного типа заключается в следующем.

С целью обеспечения успешного обучения обучающийся должен готовиться к лекции, поскольку она является важнейшей формой организации учебного процесса, поскольку:

- знакомит с новым учебным материалом;
- разъясняет учебные элементы, трудные для понимания;
- систематизирует учебный материал;

- ориентирует в учебном процессе.
- С этой целью:
- внимательно прочитайте материал предыдущей лекции;
  - ознакомьтесь с учебным материалом по учебнику и учебным пособиям с темой прочитанной лекции;
  - внесите дополнения к полученным ранее знаниям по теме лекции на полях лекционной тетради;
  - запишите возможные вопросы, которые вы зададите лектору на лекции по материалу изученной лекции;
  - постарайтесь уяснить место изучаемой темы в своей подготовке;
  - узнайте тему предстоящей лекции (по тематическому плану, по информации лектора) и запишите информацию, которой вы владеете по данному вопросу.

#### Подготовка к занятию семинарского типа

При подготовке и работе во время проведения лабораторных работ и занятий семинарского типа следует обратить внимание на следующие моменты: на процесс предварительной подготовки, на работу во время занятия, обработку полученных результатов, исправление полученных замечаний.

Предварительная подготовка к учебному занятию семинарского типа заключается в изучении теоретического материала в отведенное для самостоятельной работы время, ознакомление с инструктивными материалами с целью осознания задач лабораторной работы/практического занятия, техники безопасности при работе с приборами, веществами.

Работа во время проведения учебного занятия семинарского типа включает:

- консультирование студентов преподавателями и вспомогательным персоналом с целью предоставления исчерпывающей информации, необходимой для самостоятельного выполнения предложенных преподавателем задач, ознакомление с правилами техники безопасности при работе в лаборатории;
- самостоятельное выполнение заданий согласно обозначенной учебной программой тематики.

Обработка, обобщение полученных результатов работы проводится обучающимися самостоятельно или под руководством преподавателя (в зависимости от степени сложности поставленных задач). В результате оформляется индивидуальный отчет. Подготовленная к сдаче на контроль и оценку работа сдается преподавателю. Форма отчетности может быть письменная, устная или две одновременно. Главным результатом в данном случае служит получение положительной оценки по каждой лабораторной работе/практическому занятию. Это является необходимым условием при проведении рубежного контроля и допуска к зачету. При получении неудовлетворительных результатов обучающийся имеет право в дополнительное время пересдать преподавателю работу до проведения промежуточной аттестации.

## **5.4 Информационно-технологическое обеспечение образовательного процесса по дисциплины (модуля)**

### **5.4.1. Средства информационных технологий**

1. Персональные компьютеры;



2. Средства доступа в Интернет;
3. Проектор.

#### 5.4.2. Лицензионное и свободно распространяемое программное обеспечение, в том числе отечественного производства:

1. Операционная система: Astra Linux SE
2. Пакет офисных программ: LibreOffice
3. Справочная система Консультант+
4. Okular или Acrobat Reader DC
5. Ark или 7-zip
6. User Gate
7. TrueConf (client)

#### 5.4.3. Информационные справочные системы и профессиональные базы данных

№	Название электронного ресурса	Описание электронного ресурса	Используемый для работы адрес
1.	ЭБС «Университетская библиотека онлайн»	Электронная библиотека, обеспечивающая доступ высших и средних учебных заведений, публичных библиотек и корпоративных пользователей к наиболее востребованным материалам по всем отраслям знаний от ведущих российских издательств	<a href="http://biblioclub.ru/">http://biblioclub.ru/</a>
2.	Научная электронная библиотека eLIBRARY.ru	Крупнейший российский информационно-аналитический портал в области науки, технологии, медицины и образования, содержащий рефераты и полные тексты более 34 млн научных публикаций и патентов	<a href="http://elibrary.ru/">http://elibrary.ru/</a>
3.	Образовательная платформа Юрайт	Электронно-библиотечная система для ВУЗов, ССУЗов, обеспечивающая доступ к учебникам, учебной и методической литературе по различным дисциплинам.	<a href="https://urait.ru/">https://urait.ru/</a>
4.	База данных "EastView"	Полнотекстовая база данных периодических изданий	<a href="https://dlib.eastview.com">https://dlib.eastview.com</a>
5.	Электронная библиотека "Grebennikon"	Библиотека предоставляет доступ более чем к 30 журналам, выпускаемых Издательским домом "Гребенников".	<a href="https://grebennikon.ru/">https://grebennikon.ru/</a>

#### 5.5. Материально-техническое обеспечение образовательного процесса по дисциплине (модулю)

Для изучения дисциплины (модуля) используются:

Для изучения дисциплины (модуля) в рамках реализации основной профессиональной образовательной программы по направлению подготовки «37.05.02. Психология служебной деятельности» используются:

**Учебная аудитория для занятий лекционного типа** оснащена специализированной мебелью (стол для преподавателя, парты, стулья, доска для написания мелом); техническими средствами обучения (видеопроjectionное оборудование, средства звуковоспроизведения, экран и имеющие выход в сеть Интернет).

**Учебная аудитория для занятий семинарского типа:** оснащена специализированной мебелью (стол для преподавателя, парты, стулья, доска для

написания мелом); техническими средствами обучения (видеопроекционное оборудование, средства звуковоспроизведения, экран и имеющие выход в сеть Интернет).

**Помещения для самостоятельной работы обучающихся:** оснащены специализированной мебелью (парты, стулья) техническими средствами обучения (персональные компьютеры с доступом в сеть интернет и обеспечением доступа в электронно-информационную среду университета, программным обеспечением).

## **5.6 Образовательные технологии**

При реализации дисциплины (модуля) применяются различные образовательные технологии, в том числе технологии электронного обучения.

Освоение дисциплины (модуля) предусматривает использование в учебном процессе активных и интерактивных форм проведения учебных занятий в форме компьютерных симуляций, деловых и ролевых игр, разбора конкретных ситуаций, психологических тренингов в сочетании с внеаудиторной работой с целью формирования и развития **профессиональных** навыков обучающихся.

При освоении дисциплины (модуля) предусмотрено применением электронного обучения.

Учебные часы дисциплины (модуля) предусматривают классическую контактную работу преподавателя с обучающимся в аудитории и контактную работу посредством электронной информационно-образовательной среды в синхронном и асинхронном режиме (вне аудитории) посредством применения возможностей компьютерных технологий (электронная почта, электронный учебник, тестирование, вебинар, видеофильм, презентация, форум и др.).

В рамках дисциплины предусмотрены встречи с руководителями и работниками организаций, деятельность которых связана со *специализацией* реализуемой основной профессиональной образовательной программы высшего образования – программы специалитета.

### ЛИСТ РЕГИСТРАЦИИ ИЗМЕНЕНИЙ

№ п/п	Содержание изменения	Реквизиты документа об утверждении изменения	Дата введения изменения
1.		Протокол заседания Ученого совета факультета № _____ от « ____ » _____ 20 ____ года	____.____.____



МИНИСТЕРСТВО НАУКИ И ВЫСШЕГО ОБРАЗОВАНИЯ  
ФЕДЕРАЛЬНОЕ ГОСУДАРСТВЕННОЕ БЮДЖЕТНОЕ ОБРАЗОВАТЕЛЬНОЕ  
УЧРЕЖДЕНИЕ ВЫСШЕГО ОБРАЗОВАНИЯ

**«РОССИЙСКИЙ ГОСУДАРСТВЕННЫЙ  
СОЦИАЛЬНЫЙ УНИВЕРСИТЕТ»**

УТВЕРЖДАЮ

Декан факультета политических  
и социальных наук

Е.А. Петрова

«29» марта 2023 г.

**РАБОЧАЯ ПРОГРАММА ДИСЦИПЛИНЫ (МОДУЛЯ)  
ПСИХОЛОГИЧЕСКИЕ ОСНОВЫ СРАВНИТЕЛЬНОГО  
ПРОФЕССИОНОВЕДЕНИЯ В ПРОФОРИЕНТОЛОГИИ**

**Специальность**

**37.05.02 "Психология служебной деятельности"**

**Специализация:**

**"Психологическое обеспечение служебной деятельности в  
экстремальных условиях"**

**ОБРАЗОВАТЕЛЬНАЯ ПРОГРАММА ВЫСШЕГО ОБРАЗОВАНИЯ - ПРОГРАММА  
СПЕЦИАЛИТЕТА**

**Уровень профессионального образования**

**Высшее образование – специалитет**

**Форма обучения**

**Очная**

**Москва 2023**

Рабочая программа дисциплины (модуля) **«Психологические основы сравнительного профессиоведения в профориентологии»** разработана на основании федерального государственного образовательного стандарта высшего образования – специалитета по специальности 37.05.02 Психология служебной деятельности, утвержденного приказом Министерства науки и высшего образования Российской Федерации от 31.08.2020 № 1137, учебного плана по основной профессиональной образовательной программе высшего образования – программе специалитета по специальности 37.05.02 Психология служебной деятельности, а также с учетом профессиональных стандартов, сопряженных с профессиональной деятельностью выпускника:

- 03.008 «Психолог в социальной сфере»;
- 03.018 «Психолог-консультант».
- 12.019 «Психолог в служебной деятельности».

Рабочая программа дисциплины (модуля) **«Психологические основы сравнительного профессиоведения в профориентологии»** разработана рабочей группой в составе: к.психол.н. Горькая Ж.В.

Руководитель основной профессиональной образовательной программы канд. психол. наук, доцент, доцент факультета политических и социальных наук

Ж.В. Горькая

(подпись)

Рабочая программа дисциплины (модуля) **«Психологические основы сравнительного профессиоведения в профориентологии»** обсуждена и утверждена на Ученом совете факультета политических и социальных наук

Протокол № 10 от «29» марта 2023 года

Декан факультета политических и социальных наук, д.психол.н., профессор

Е.А. Петрова

(подпись)

Рабочая программа дисциплины (модуля) **«Психологические основы сравнительного профессиоведения в профориентологии»** рекомендована к утверждению представителями организаций-работодателей:

Президент Некоммерческого партнерства «Федерация Психологов-Консультантов Онлайн», к.психол.н., доцент

В.Ю. Меновщиков

Главное управление МЧС России по г. Москве, главный специалист отдела охраны труда и медицинского обеспечения, психолог отдела психологического обеспечения

В.Г. Пак

(подпись)

Рабочая программа дисциплины (модуля) **«Психологические основы сравнительного профессиоведения в профориентологии»** рецензирована и рекомендована к утверждению:

Профессор кафедры иностранных языков и профессиональных коммуникаций ФГБОУ ВО «Ивановская пожарно-спасательная академия МЧС России», д.психол.н., доцент

Е.А. Шмелева

(подпись)

Профессор кафедры психологии труда и специальной психологии, д.психол.н., доцент

М.М. Басимов

(подпись)

## СОДЕРЖАНИЕ

РАЗДЕЛ 1. ПАСПОРТ РАБОЧЕЙ ПРОГРАММЫ ДИСЦИПЛИНЫ (МОДУЛЯ) .....	5
1.1 Цель и задачи дисциплины (модуля) .....	5
1.2 Планируемые результаты обучения по дисциплине (модулю) в рамках планируемых результатов освоения основной профессиональной образовательной программы высшего образования – программы специалитета соотнесенные с установленными индикаторами достижения компетенций .....	5
РАЗДЕЛ 2. СТРУКТУРА И СОДЕРЖАНИЕ ДИСЦИПЛИНЫ (МОДУЛЯ) .....	7
2.1 Объем дисциплины (модуля), включая контактную работу обучающегося с педагогическими работниками и самостоятельную работу обучающегося .....	7
2.2. Учебно-тематический план дисциплины (модуля) .....	7
2.3. Содержание дисциплины (модуля) .....	12
РАЗДЕЛ 3. УЧЕБНО-МЕТОДИЧЕСКОЕ ОБЕСПЕЧЕНИЕ САМОСТОЯТЕЛЬНОЙ РАБОТЫ ОБУЧАЮЩИХСЯ ПО ДИСЦИПЛИНЕ (МОДУЛЮ) .....	23
3.1. Виды самостоятельной работы обучающихся по дисциплине (модулю) .....	23
3.2. Задания для самостоятельной работы .....	25
3.3. Методические указания к самостоятельной работе по дисциплине (модулю) .....	35
РАЗДЕЛ 4. ОЦЕНОЧНЫЕ МАТЕРИАЛЫ ПО ДИСЦИПЛИНЕ (МОДУЛЮ) .....	37
4.1. Форма промежуточной аттестации обучающегося по дисциплине (модулю) .....	37
4.2. Оценочные материалы, определяющие процедуры оценивания знаний, умений, навыков и (или) опыта деятельности, характеризующих этапы формирования компетенций .....	37
4.2.1. Организационные основы применения балльно-рейтинговой системы оценки успеваемости обучающихся по дисциплине (модулю) .....	37
4.2.2. Проведение текущего контроля успеваемости обучающихся по дисциплине (модулю) в соответствии с балльно-рейтинговой системой оценки успеваемости обучающегося .....	37
4.2.3. Проведение промежуточной аттестации обучающихся по дисциплине (модулю) в соответствии с балльно-рейтинговой системой оценки успеваемости обучающегося .....	39
4.3. Перечень заданий для проведения текущей и промежуточной оценки знаний, умений, навыков и (или) опыта деятельности, характеризующих этапы формирования компетенций .....	40
4.3.1. Оценочные материалы для проведения текущей аттестации и рубежного контроля, обучающихся по дисциплине (модулю) .....	40
4.3.2. Оценочные материалы для проведения промежуточной аттестации обучающихся по дисциплине (модулю) .....	44
РАЗДЕЛ 5. УСЛОВИЯ РЕАЛИЗАЦИИ ДИСЦИПЛИНЫ (МОДУЛЯ) .....	45
5.1. Перечень основной и дополнительной учебной литературы для освоения дисциплины (модуля) .....	45
5.1.1. Основная литература .....	45
5.1.2. Дополнительная литература .....	45

5.2 Перечень ресурсов информационно-коммуникационной сети «Интернет», необходимых для освоения дисциплины (модуля) .....	45
5.3 Методические указания для обучающихся по освоению дисциплины (модуля).....	46
5.4 Информационно-технологическое обеспечение образовательного процесса по дисциплины (модуля) .....	47
5.4.1. Средства информационных технологий .....	47
5.4.2. Лицензионное и свободно распространяемое программное обеспечение, в том числе отечественного производства:.....	47
5.4.3. Информационные справочные системы и профессиональные базы данных.....	47
5.5. Материально-техническое обеспечение образовательного процесса по дисциплине (модулю) .....	48
5.6 Образовательные технологии .....	48
ЛИСТ РЕГИСТРАЦИИ ИЗМЕНЕНИЙ.....	49

## РАЗДЕЛ 1. ПАСПОРТ РАБОЧЕЙ ПРОГРАММЫ ДИСЦИПЛИНЫ (МОДУЛЯ)

### 1.1 Цель и задачи дисциплины (модуля)

Целью дисциплины (модуля) «Психологические основы сравнительного профессиоведения в профориентологии» является углубленная ориентировка в направлениях научной и практической деятельности психолога для последующего его личностного и профессионального становления.

Задачи:

1. Анализ и понимание условий современного развития психологической науки и практики в области сравнительного психологического профессиоведения
2. Построение устойчивых и конкретных представлений у студентов специалитета о формах и содержании процедур сравнительного психологического профессиоведения
3. Формирование и развитие у обучаемых навыков и умений решения учебных задач по психологическому профориентологическому обеспечению консультирования в области личностного, профессионального и карьерного самоопределения.

### 1.2 Планируемые результаты обучения по дисциплине (модулю) в рамках планируемых результатов освоения основной профессиональной образовательной программы высшего образования – программы специалитета соотнесенные с установленными индикаторами достижения компетенций

Процесс освоения дисциплины (модуля) направлен на формирование у обучающихся следующих компетенций: ОПК-4; ПК-10 в соответствии с учебным планом.

В результате освоения дисциплины (модуля) обучающийся должен демонстрировать следующие результаты:

Категория компетенций	Код компетенции и формулировка компетенции	Код и наименование индикатора достижения компетенции	Результаты обучения
Экспертно-диагностическая деятельность	ОПК-4 Способен описывать структуру деятельности специалиста в рамках определенной профессиональной сферы, прогнозировать, анализировать и оценивать психологические условия профессиональной деятельности	ОПК-4.1. Анализирует и оценивает психологические условия профессиональной деятельности служащих (персонала) ОПК-4.2. Определяет критерии оценки и отбора в соответствии со структурой деятельности персонала	Знать: критерии оценки и отбора в соответствии со структурой деятельности персонала Уметь: определять наиболее подходящие процедуры для измерения профессиональных компетенций, способностей, личностных



	<p>персонала, осуществлять профессиональный психологический отбор лиц, способных овладевать и осуществлять определенные виды профессиональной деятельности</p>	<p>ОПК-4.3. Определяет наиболее подходящие процедуры для измерения профессиональных компетенций, способностей, личностных характеристик персонала</p>	<p>характеристик персонала Владеть: навыком анализа и оценки психологических условий профессиональной деятельности служащих (персонала)</p>
	<p>ПК-10 Способность к мониторингу потребностей в основных видах психологических услуг в сфере организационного консультирования и обеспечении работы психологических служб поддержки персонала в организациях разного типа</p>	<p>ПК-10.1. Определяет содержание мониторинга потребностей в основных видах психологических услуг в сфере организационного консультирования и обеспечении работы психологических служб поддержки персонала в организациях разного типа. ПК-10.2. Проводит мониторинг потребностей в основных видах психологических услуг в сфере организационного консультирования и обеспечении работы психологических служб поддержки персонала в организациях разного типа.</p>	<p>Знать: содержание мониторинга потребностей в основных видах психологических услуг в сфере организационного консультирования и обеспечении работы психологических служб поддержки персонала в организациях разного типа. Уметь: проводить мониторинг потребностей в основных видах психологических услуг в сфере организационного консультирования и обеспечении работы психологических служб поддержки персонала в организациях разного типа. Владеть: навыком определения содержания мониторинга потребностей в основных видах психологических услуг</p>

## РАЗДЕЛ 2. СТРУКТУРА И СОДЕРЖАНИЕ ДИСЦИПЛИНЫ (МОДУЛЯ)

### 2.1 Объем дисциплины (модуля), включая контактную работу обучающегося с педагогическими работниками и самостоятельную работу обучающегося

Общая трудоемкость дисциплины (модуля) составляет 4 зачетных единицы.

#### Очная форма обучения

Вид учебной работы	Всего часов	Семестры	
		9	
<b>Контактная работа обучающихся с педагогическими работниками (по видам учебных занятий) (всего):</b>	<b>72</b>	<b>72</b>	
Учебные занятия лекционного типа	32	32	
Практические занятия	40	40	
Лабораторные занятия	-	-	
Иная контактная работа	-	-	
Иная контактная работа. Практическая подготовка	-	-	
<b>Самостоятельная работа обучающихся, всего</b>	<b>63</b>	<b>63</b>	
<b>Контроль промежуточной аттестации (час)</b>	<b>9</b>	<b>9</b>	
<b>ОБЪЕМ ДИСЦИПЛИНЫ (МОДУЛЯ) В ЧАСАХ</b>	<b>144</b>	<b>144</b>	

### 2.2. Учебно-тематический план дисциплины (модуля)

#### Очная форма обучения

Раздел, тема	Виды учебной работы, академических часов		
	Всего	ельна я	Контактная работа обучающихся с педагогическими работниками

			<b>Всего</b>	<b>Лекционные занятия</b> <i>из них: в форме практической подготовки</i>	<b>Практические занятия</b> <i>из них: в форме практической подготовки</i>	<b>Лабораторные занятия</b> <i>из них: в форме практической подготовки</i>	<b>Консультации / Иная контактная работа</b> <i>из них: в форме практической подготовки</i>
<b>Раздел 1. Предмет и задачи учебной дисциплины «Психологические основы сравнительного профориентологии»</b>	<b>20</b>	<b>9</b>	<b>11</b>	<b>5</b>	<b>6</b>		
Тема 1.1 Профориентология как новая область научно-практических исследований обеспечения профессионального самоопределения.	10	4	6	3	3		
Тема 1.2 Профориентология как дисциплина о трудовом ориентировании	10	5	5	2	3		
<b>Раздел 2. Сравнительное психологическое профориентологическая компаративистика</b>	<b>20</b>	<b>9</b>	<b>11</b>	<b>5</b>	<b>6</b>		
Тема 2.1 Общая характеристика символно-знакового описания профессий в профориентологии	10	4	6	3	3		
Тема 2.2 Образ атрибутов (неотъемлемых характеристик) труда как базовых классификационных признаков описания профессии	10	5	5	2	3		

Раздел, тема	Виды учебной работы, академических часов									
	Всего	Самостоятельная работа	Контактная работа обучающихся с педагогическими работниками							
			Всего	Лекционные занятия <i>из них: в форме практической подготовки</i>	Практические занятия <i>из них: в форме практической подготовки</i>	Лабораторные занятия <i>из них: в форме практической подготовки</i>	Консультации / Иная контактная работа <i>из них: в форме практической подготовки</i>			
<b>Раздел 3. Направленное развитие профессиональной компетентности в целях построения средств психологического обеспечения профессионального самоопределения</b>	<b>20</b>	<b>9</b>	<b>11</b>	<b>5</b>		<b>6</b>				
Тема 3.1 Общая характеристика психолого-профессиональной компетентности	10	4	6	3		3				
Тема 3.2 Схема изучения профессии по психологическим характеристикам-требованиям и составление ее формулы	10	5	5	2		3				
<b>Раздел 4. Представления о профессиях как многомерные экономические картины мира труда</b>	<b>20</b>	<b>9</b>	<b>11</b>	<b>5</b>		<b>6</b>				
Тема 4.1 Составление ручной картотеки формул профессий	10	4	6	3		3				
Тема 4.2 Соотношение понятий труд, профессия, специальность	10	5	5	2		3				

Раздел, тема	Виды учебной работы, академических часов									
	Всего	Самостоятельная работа	Контактная работа обучающихся с педагогическими работниками							
			Всего	Лекционные занятия <i>из них: в форме практической подготовки</i>	Практические занятия <i>из них: в форме практической подготовки</i>	Лабораторные занятия <i>из них: в форме практической подготовки</i>	Консультации / Иная контактная работа <i>из них: в форме практической подготовки</i>			
(занятие), должность в профориентологии										
<b>Раздел 5. Общая характеристика служебной картины мира профессий психолога в профориентологии</b>	<b>20</b>	<b>9</b>	<b>11</b>	<b>5</b>		<b>6</b>				
Тема 5.1 Количественный состав служебной картины мира профессий психолога в профориентологии	10	4	6	3		3				
Тема 5.2 Качественный состав служебной картины мира профессий психолога в профориентологии	10	5	5	2		3				
<b>Раздел 6. Общая характеристика учебной картины мира профессий студента психолога в профориентологии...</b>	<b>18</b>	<b>9</b>	<b>9</b>	<b>4</b>		<b>5</b>				
Тема 6.1 Количественный состав учебной картины мира профессий студента психолога в профориентологии	9	4	5	2		3				

Раздел, тема	Виды учебной работы, академических часов									
	Всего	Самостоятельная работа	Контактная работа обучающихся с педагогическими работниками							
			Всего	Лекционные занятия <i>из них: в форме практической подготовки</i>	Практические занятия <i>из них: в форме практической подготовки</i>	Лабораторные занятия <i>из них: в форме практической подготовки</i>	Консультации / Иная контактная работа <i>из них: в форме практической подготовки</i>			
Тема 6.2 Качественный состав учебной картины мира профессий студента психолога в профориентологии	9	5	4	2		2				
<b>Раздел 7. Эмпирическое исследование компьютерной модели учебной картины мира профессий студента психолога в профориентологии</b>	<b>17</b>	<b>9</b>	<b>8</b>	<b>3</b>		<b>5</b>				
Тема 7.1 Психологический анализ факторных пространств учебной картины мира профессий студента психолога в профориентологии	9	4	5	2		3				
Тема 7.2 Психологический анализ кластерных конфигураций учебной картины мира профессий студента психолога в профориентологии	8	5	3	1		2				
<b>Контроль промежуточной</b>	<b>9</b>									

Раздел, тема	Виды учебной работы, академических часов										
	Всего	Самостоятельная работа	Контактная работа обучающихся с педагогическими работниками								
			Всего	Лекционные занятия <i>из них: в форме практической подготовки</i>	Практические занятия <i>из них: в форме практической подготовки</i>	Лабораторные занятия <i>из них: в форме практической подготовки</i>	Консультации / Иная контактная работа <i>из них: в форме практической подготовки</i>				
аттестации (час)											
Форма промежуточной аттестации (указать)	Зачет										
Общий объем, часов	144	63	72	32		40					

### 2.3. Содержание дисциплины (модуля)

#### РАЗДЕЛ 1. Предмет и задачи дисциплины «Психологические основы сравнительного профессиоведения в профориентологии»

**Цель:** ознакомление с профориентологией как новой областью научно-практических исследований обеспечения профессионального самоопределения.

##### **Перечень изучаемых элементов содержания:**

Становление психолого-трудоведческой помощи в Российской Федерации, мировой опыт управления трудом и профессиональным развитием. Основные противоречия развития личности и общества, вызывающие к жизни задачи профориентации и профконсультации. Особенности деятельности специалистов по профориентации и современное разделение труда между ними. Теоретические исследования по профориентации и практика работы.

Профориентология о сущности феноменов «гармонии труда» (полной психологической структуры труда), рестрикции труда (ограничение трудового участия), трудового абсентеизма (уклонение от труда) и «трудоголизма» (чрезмерного участия в труде). Пространство и время жизнедеятельности личности, роль и место труда и отдыха в становлении современного человека - рамки «цивилизации труда» и «цивилизации досуга». Развитие потребности в производительном и потребительном труде при

различных патологиях и ограничениях здоровья. Основные сведения о психопатологии труда.

### **Тема 1.1 Профориентология как новая область научно-практических исследований обеспечения профессионального самоопределения.**

#### **Перечень изучаемых элементов содержания:**

Становление психолого-трудоуведческой помощи в Российской Федерации, мировой опыт управления трудом и профессиональным развитием. Основные противоречия развития личности и общества, вызывающие к жизни задачи профориентации и профконсультации. Особенности деятельности специалистов по профориентации и современное разделение труда между ними. Теоретические исследования по профориентации и практика работы.

### **Тема 1.2 Профориентология как дисциплина о трудовом ориентировании**

#### **Перечень изучаемых элементов содержания:**

Профориентология о сущности феноменов «гармонии труда» (полной психологической структуры труда), рестрикции труда (ограничение трудового участия), трудового абсентеизма (уклонение от труда) и «трудоголизма» (чрезмерного участия в труде). Пространство и время жизнедеятельности личности, роль и место труда и отдыха в становлении современного человека - рамки «цивилизации труда» и «цивилизации досуга». Развитие потребности в производительном и потребительском труде при различных патологиях и ограничениях здоровья. Основные сведения о психопатологии труда.

## **РУБЕЖНЫЙ КОНТРОЛЬ К РАЗДЕЛУ 1**

### **форма рубежного контроля – реферат.**

## **Раздел 2. Сравнительное психологическое профессиоведение как профориентологическая компаративистика**

**Цель:** построение адекватных индивидуальных представлений о картине мира профессий, включая формирование полной ориентировочной основы в количественном и качественном составе этого мира; освоение психологической систематики профессий и специальностей для формирования умений по построению формул профессий и специальностей, позволяющих сравнивать содержание описаний различных профессий и специальностей

#### **Перечень изучаемых элементов содержания:**

Принципы и правила построения символично-знакового описания профессий в профориентологических целях. Освоение опросной схеме «Как построить формулу профессии» ведется путем последовательного изучения содержания классификационных признаков и их символично-знаковых отображений с использованием литер (первых заглавных букв из названия признака). Из совокупности литер составляется формула профессии, в которой отражаются предметы, цели, средства и условия труда.



Предмет труда рассматривается как базовый классификационный признак типа профессионального мышления и образ предмета труда как ведущий психический регулятор профессиональной деятельности. Специфика предметного трудового кругозора, «знаемые и неизвестные» мотивы труда в разных типах профессий. Становление типа профессионального мышления как прижизненной коррекции психического развития индивида, обеспечивающее специальную ориентировку в предметном (объектном) содержании труда. Сравнительная характеристика особенностей структуры трудового сознания, ценностных ориентаций в различных типах профессионального мышления (П, Т, Ч, З, Х – соответственно расшифровываются по-русски П – природные системы, Т – техникоэкономических системы, Ч- человекоориентированные системы, З – знаковые системы, Х – художественные образы). Психологические трудности, испытываемые человеком в ходе профессиональной реориентации, - при перемене работы возникает столкновение с «новыми» для него, ранее неизвестными предметами труда. Возможные варианты психологической профориентологической помощи. Значение эквивалентности труда и образования для профилактики состояний фрустрации и профессионального стресса. Дифференцированная оценка предмета труда при составлении формулы профессии и специальности. Цели труда. Значение материального вознаграждения как эквивалента ценности результата труда. Психологическая и консультативная помощь в выявлении «субъективно-принятых» и принятии «объективно-заданных» целей труда. Средства труда. Возможные подходы решения профориентологических задач о поиске подходящих функциональных средств деятельности, их комбинации с вещественными средствами труда. Условия труда. Условия труда как классификационные признаки, определяющие образ жизни и обстоятельства деятельности субъекта труда.

## **Тема 2.1 Общая характеристика символично-знакового описания профессий в профориентологии**

### **Перечень изучаемых элементов содержания:**

Принципы и правила построения символично-знакового описания профессий в профориентологических целях. Освоение опросной схеме «Как построить формулу профессии» ведется путем последовательного изучения содержания классификационных признаков и их символично-знаковых отображений с использованием литер (первых заглавных букв из названия признака). Из совокупности литер составляется формула профессии, в которой отражаются предметы, цели, средства и условия труда.

## **Тема 2.2 Образ атрибутов (неотъемлемых характеристик) труда как базовых классификационных признаков описания профессии**

### **Перечень изучаемых элементов содержания:**

Предмет труда рассматривается как базовый классификационный признак типа профессионального мышления и образ предмета труда как ведущий психический регулятор профессиональной деятельности. Специфика предметного трудового кругозора, «знаемые и неизвестные» мотивы труда в разных типах профессий. Становление типа профессионального мышления как прижизненной коррекции психического развития индивида, обеспечивающее специальную ориентировку в предметном (объектном)

содержании труда. Сравнительная характеристика особенностей структуры трудового сознания, ценностных ориентаций в различных типах профессионального мышления (П, Т, Ч, З, Х – соответственно расшифровываются по-русски П – природные системы, Т – технономических системы, Ч- человекоориентированные системы, З – знаковые системы, Х – художественные образы). Психологические трудности, испытываемые человеком в ходе профессиональной реориентации, - при перемене работы возникает столкновение с «новыми» для него, ранее неизвестными предметами труда. Возможные варианты психологической профориентологической помощи. Значение эквивалентности труда и образования для профилактики состояний фрустрации и профессионального стресса. Дифференцированная оценка предмета труда при составлении формулы профессии и специальности.

Цели труда (Г1 – первая гностическая, Г2 – вторая гностическая, П1 – первая преобразующая, П2 – вторая преобразующая, П3 - третья преобразующая, И - изыскательная) как классификационные признаки операциональных структур действия субъекта труда. Мыследеятельная активность субъекта труда зависит от особенностей реализации целей труда. Характер протекания психических процессов, опосредованных образами результатов труда, и подкрепление трудовой активности реальными достижениями. Значение материального вознаграждения как эквивалента ценности результата труда. Психологическая и консультативная помощь в выявлении «субъективно-принятых» и принятии «объективно-заданных» целей труда.

Средства труда (Р - ручные, М - механизмы, А - автоматизированные, ПУ – приборы, устройства, Ф – функциональные анализаторные системы, Ф1 – функциональные слова-сигналы, Ф2 - функциональные устные высказывания, Ф3 - функциональные письменные понятия, Ф4 – мимика и жестовые языки, Ф5 – движения всего тела, Ф6 - функциональное поведение с требованиями единства эмоциональных и интеллектуальных проявлений, Ф7 – функциональные рассудочное поведение. Средства труда как классификационные признаки, влияющие на формирование облика субъекта труда. Анализаторные системы и органы чувств (Ф) как психофизиологическая база профессиональной деятельности. Специфика отражения в сознании специалиста вещественных и функциональных средств деятельности. Сравнительный аспект значения развития и становления сенсомоторных предметных действий при использовании ручных (Р) и механических (механизированных) (М) средств деятельности в разнотипных (по предмету труда) и разноцелевых (отличающихся по целям труда) профессиях. Сравнительная характеристика использования приборов, устройств (ПУ) и автоматизированных (А) средств деятельности в разнотипных и разноцелевых профессиях. Использование вещественных средств труда специалистами, имеющими разный уровень образования. Простые (Ф1) и сложные (устные (Ф2) и письменные (Ф3) речевые проявления как функциональные средства деятельности. Внешние жестовые проявления (Ф4) и системы координированных движений (Ф5) как функциональные средства деятельности. Сложные комплексы поведенческого интеллектуально-эмоционального реагирования при выполнении трудовых задач (Ф6) и интеллектуально-рациональная системность оперативного использования разнородных баз знаний (Ф7) как функциональные средства деятельности. Возможные подходы решения

профориентологических задач о поиске подходящих функциональных средств деятельности, их комбинации с вещественными средствами труда.

Условия труда: АЛ - алгоритмы, АН – алгоритмы с новизной, Н – неопределенность в достижении заданных результатов, ИН – индивидуализация заданий, К – коллективность достижений, ИС - исполнительность, ОС – самостоятельность, О – организация других, К1 – работа в уединении, К2 – контакты с сохраненной структурой общения, К3 – межличностные контакты, К4 – контакты в бригаде, К5 – контакты на публике, К6 – контакты в замкнутом круге лиц, К7 – контакты с несохраненной структурой общения, К8 – контакты с животными, растениями, микроорганизмами на фоне различных контактов с людьми; МТ материальная ответственность, МР – моральная ответственность, ЖЗ – ответственность за жизнь и здоровье, ОБ – обычная ответственность, Б – бытовой микроклимат, ОВ – открытый воздух Н1 – напряженность риска для своей жизни, Н2 – напряженность ожидания аварийных ситуаций, Н3 – напряженность нарушения эстетических восприятий окружающего мира, Н4 – напряженность навязанного ритма и темпа труда, Н5 – напряженность физических тяжестей, Н6 – напряженность рабочей позы, Н7 – напряженность ночного труда, Н8 – напряженность физико-химических вредностей). Условия труда как классификационные признаки, определяющие образ жизни и обстоятельства деятельности субъекта труда.

## **РУБЕЖНЫЙ КОНТРОЛЬ К РАЗДЕЛУ 2**

### **форма рубежного контроля – реферат.**

### **Раздел 3. Направленное развитие профессиональной компетентности в целях построения средств психологического обеспечения профессионального самоопределения**

**Цель:** применение современных компьютерных (информационных) технологий математических методов обработки массивов данных формул профессий, составляющих учебную картину мира профессий направленного индивидуального развития профессиональной компетентности студента психолога.

#### **Перечень изучаемых элементов содержания:**

Семантические классификации содержат определения классификационных признаков и по ним упорядочиваются материалы о профессиях, в них оговаривается использование знаковых систем как средств выражения смысла признака в сокращенном, кодированном виде, формулируются правила составления этих знаков в соответствующие выражения (Дунаевский, 1923, 1928, Briggs Myers, 1943, Briggs Myers, Briggs Myers, 1957, Briggs Myers, Myers 1962/1990, Климов, 1971, 1974, Титова, 1969, 1972; Климов, Галкина, Каверина, Левиева, Пузыревская, Титова, 1972; McCormick, Jeanneret, Mecham, 1972; Гаврилов, 1974, Mecham, 1977, Смирнов, 1979; Каверина, 1981, Гаврилов, Егоров, Каверина, Михайлова, Смирнов, Шах, 1988, Amthauer, 1953, 1987, Holland, 1970, 1989, Ананьева, Степанов, Серегина, Виноградова, Кокурина, Глухих, 1990, Романова, Суворова, 1990, Фукуяма, 1992, Gottfredson, Holland, 1994, Clifford 1996, Cornelius, Nakel; Narvey, 1997, Пряжников, 2004, Басимов, 2005, Толочек, 2006 и др.). Работы этих авторов посвящены поискам глубинных, коренных признаков, могущих стать основой

естественной классификации профессий, разнятся по использованию профессиографического, профессиоведческого, психографического подходов или комбинированного из них варианта.

### **Тема 3.1 Общая характеристика психолого-профессиоведческой компетентности**

#### **Перечень изучаемых элементов содержания:**

Семантические классификации содержат определения классификационных признаков и по ним упорядочиваются материалы о профессиях, в них оговаривается использование знаковых систем как средств выражения смысла признака в сокращенном, кодированном виде, формулируются правила составления этих знаков в соответствующие выражения (Дунаевский, 1923, 1928, Briggs Myers, 1943, Briggs Myers, Briggs Myers, 1957, Briggs Myers, Myers 1962/1990, Климов, 1971, 1974, Титова, 1969, 1972; Климов, Галкина, Каверина, Левиева, Пузыревская, Титова, 1972; McCormick, Jeanneret, Mecham, 1972; Гаврилов, 1974, Mecham, 1977, Смирнов, 1979; Каверина, 1981, Гаврилов, Егоров, Каверина, Михайлова, Смирнов, Шах, 1988, Amthauer, 1953, 1987, Holland, 1970, 1989, Ананьева, Степанов, Серегина, Виноградова, Кокурина, Глухих, 1990, Романова, Суворова, 1990, Фукуяма, 1992, Gottfredson, Holland, 1994, Clifford 1996, Cornelius, Hakel; Narvey, 1997, Пряжников, 2004, Басимов, 2005, Толочек, 2006 и др.). Работы этих авторов посвящены поискам глубинных, коренных признаков, могущих стать основой естественной классификации профессий, разнятся по использованию профессиографического, профессиоведческого, психографического подходов или комбинированного из них варианта.

16-ти признаковая классификация Е.А. Климова. Новые модели типологий и классификаций. Классификация 53-х классификационных разновидностей признаков профессий и специальностей. Требования к классификациям профессий в современном обществе. Учет изменений рынка труда в формуле профессий.

### **Тема 3.2 Схема изучения профессии по психологическим характеристикам-требованиям и составление ее формулы.**

#### **Перечень изучаемых элементов содержания:**

16-ти признаковая классификация Е.А. Климова. Новые модели типологий и классификаций. Классификация 53-х классификационных разновидностей признаков профессий и специальностей. Требования к классификациям профессий в современном обществе. Учет изменений рынка труда в формуле профессий.

### **РУБЕЖНЫЙ КОНТРОЛЬ К РАЗДЕЛУ 3 форма рубежного контроля – реферат.**

#### **Раздел 4. Представления о профессиях как многомерные экономические картины мира труда**

**Цель: сформировать представления о профессиях как многомерных картинах мира труда.**

**Перечень изучаемых элементов содержания.**

Классифицирование разделения труда в многомерных экономических картинах мира труда. Основания классификации.

##### **Тема 4.1 Составление ручной картотеки формул профессий.**

**Перечень изучаемых элементов содержания:**

Основаниями классифицированного разделения труда служат наименования, описания объектов, целей, средств и условий реализации общественного явления, описываемого в виде тарифно-квалификационной характеристики, называемого для краткости трудом. Его объекты можно описать как вещественные и невещественные явления действительности, цели – мысленные субъективно-принятые образы, заданные нормативными описаниями результата, средства – это способы и приспособления, необходимые для достижения заданного, а условия выступают в идее обстоятельств этих же достижений. Под результатом труда мы понимаем документально зафиксированный, осознанный и одобренный в общественном и индивидуальном порядке, промежуточный или окончательный образец как возможный вариант завершения трудового процесса. Продукт труда – сертифицированный результат, затребованный в обществе.

Составление ручной картотеки формул профессий.

##### **Тема 4.2. Соотношение понятий труд, профессия, специальность (занятие), должность в профориентологии.**

**Перечень изучаемых элементов содержания:**

Профессия – это множество родственных специальностей, где критериями родства специальностей выступает сходство классификационных признаков, о которых речь шла выше, определяемое «на глаз» при наблюдении, и при логическом семантическом сопоставлении описания содержания признака в тарифно-квалификационной характеристике и описания содержания деятельности в реальной действительности. Фактически разряды квалификации рабочих соответствуют их подразделению на специальности: описания деятельности арматурщика 1-6-го разрядов являют собой примеры описания родственных специальностей (Единый тарифно-квалификационный справочник..., 1987, с. 17-19). Профационал – это человек, способный действовать с высокой продуктивностью, в одной или нескольких специальностях. Понятие должности соотносится с выполнением одним человеком двух или более специальностей, в частности, должность руководителя производственного подразделения в промышленности предполагает совмещение инженерной специальности и специальности психолога-практика, - отсюда выражение, что он всегда, прежде всего, психолог, и требования к обучению практической психологии (Егоршин, 1999, с. 482-483). Дробный анализ должности – сложнейшая задача, возможности ее решения освещаются через использование признаков-характеристик (Данхен, 1995, Моргунов, 2000 и др.).

Перспективы развития профориентологии.

## **РУБЕЖНЫЙ КОНТРОЛЬ К РАЗДЕЛУ 4**

### **форма рубежного контроля – реферат.**

#### **Раздел 5. Общая характеристика служебной картины мира профессий психолога в профориентологии**

**Цель:** сформировать представление о служебной картине мира профессий психолога в профориентологии.

##### **Перечень изучаемых элементов содержания.**

Служебная картина мира профессий и специальностей, разработанная для психолога в профориентологии, – письменно зафиксированный перечень 2296 наименований профессий специальностей, составленный с возможностями его количественного расширения, подкрепленный множеством квалификационных характеристик, выполненных законодателем в виде источников трудового права и с целью разделения труда. Включение наименований в перечень выполнено по принципу содержательного сходства и репрезентативности из 7257 описаний профессий и должностей по действующему общероссийскому классификатору. Данное множество гомоморфно отображает существующую целостную совокупность разнообразия профессий.

#### **Тема 5.1. Количественный состав служебной картины мира профессий психолога в профориентологии**

##### **Перечень изучаемых элементов содержания:**

Служебная картина мира профессий и специальностей, разработанная для психолога в профориентологии, – письменно зафиксированный перечень 2296 наименований профессий специальностей, составленный с возможностями его количественного расширения, подкрепленный множеством квалификационных характеристик, выполненных законодателем в виде источников трудового права и с целью разделения труда. Включение наименований в перечень выполнено по принципу содержательного сходства и репрезентативности из 7257 описаний профессий и должностей по действующему общероссийскому классификатору. Данное множество гомоморфно отображает существующую целостную совокупность разнообразия профессий.

#### **Тема 5.2 Качественный состав служебной картины мира профессий психолога в профориентологии**

##### **Перечень изучаемых элементов содержания:**

Эмпирическое оценивание – необходимый подготовительный этап профконсультирования, предваряющий совместную деятельность психолога и оптанта, включающий последовательный сравнительно-сопоставительный анализ содержания каждой из 2296 квалификационных характеристик и содержания каждого из 53-х элементов дескрипторного словаря, для составления матрицы дескрипторных описаний служебной картины мира профессий как профессиоведческих гипотез (2296 X 53). На

коллективном этапе данного исследования сформирована «служебная картина мира профессий» для психолога, состоящая из 2296-и описаний. Следует отметить причины организации коллективного этапа исследования – они заключались в неясных, достаточно интуитивных предположениях – опасениях и элементарном страхе о том, что мир профессий так велик и разнообразен, что одному человеку с ним не справиться. В литературе встречается точка зрения о необозримости этого мира и ненужности его освоения в полном масштабе. Однако в дальнейшем задуманную работу удалось выполнить на индивидуальных этапах. Первоначальная методика эмпирического оценивания профессии и специальности состояла в последовательном прочтении психологом (участником исследования) текста профессиограммы и дескриптора «про себя» и при последующем их сопоставлении — выполнялась запись в виде формульного дескрипторного выражения содержания профессиональной деятельности.

## **РУБЕЖНЫЙ КОНТРОЛЬ К РАЗДЕЛУ 5**

### **форма рубежного контроля – реферат.**

#### **Раздел 6. Общая характеристика учебной картины мира профессий студента психолога в профориентологии**

**Цель:** охарактеризовать учебную картину мира профессий студента психолога в профориентологии.

##### **Перечень изучаемых элементов содержания:**

Субъективная учебная картина мира профессий и специальностей студента-психолога как эмпирическое описание. Возможность оценивания 240 описаний профессий как сокращенного варианта служебной картины по 53-м элементам дескрипторного словаря.

Описание процедуры составления учебной модели картины мира профессий и специальностей студентом-психологом. Структурные элементы модели. Динамический компонент модели. Специфические элементы индивидуальной картины мира профессий.

#### **Тема 6.1 Количественный состав учебной картины мира профессий студента психолога в профориентологии**

##### **Перечень изучаемых элементов содержания:**

Субъективная учебная картина мира профессий и специальностей студента-психолога как эмпирическое исследование. Возможность оценивания 240 описаний профессий как сокращенного варианта служебной картины по 53-м элементам дескрипторного словаря.

#### **Тема 6.2 Качественный состав учебной картины мира профессий студента психолога в профориентологии**

##### **Перечень изучаемых элементов содержания:**

Описание процедуры составления учебной модели картины мира профессий и специальностей студентом-психологом. Структурные элементы модели. Динамический компонент модели. Специфические элементы индивидуальной картины мира профессий.

## **РУБЕЖНЫЙ КОНТРОЛЬ К РАЗДЕЛУ 6.**

**форма рубежного контроля – реферат.**

### **Раздел 7. Эмпирическое исследование компьютерной модели учебной картины мира профессий студента психолога в профориентологии.**

**Цель:** провести эмпирическое исследование компьютерной модели учебной картины мира профессий студента психолога в профориентологии

#### **Перечень изучаемых элементов содержания:**

Пример дескрипторно-текстового описания профессии учителя начальных классов.

Субъективная служебная картина мира профессий психолога – выведенная во внешний план с помощью статистических методов факторного анализа конфигурация уникально-своеобразного материала представлений о профессиях, вошедших в матрицу эмпирического оценивания, как результат их направленного формирования.

### **Тема 7.1 Психологический анализ факторных пространств учебной картины мира профессий студента психолога в профориентологии**

#### **Перечень изучаемых элементов содержания:**

Пример дескрипторно-текстового описания профессии учителя начальных классов. В начальных (П, Н2) и средних (дескриптор П выбирается, поскольку здесь имеется указание на возраст учащихся – начальная и средняя школа, следовательно нужно помнить о половых различиях и психофизиологических особенностях организма ребенка; дескриптор Н2 выбирается, поскольку коллектив маленьких детей сравнивают с непредсказуемостью океана, поэтому учитель всегда должен быть начеку, и он кстати по нормативным требованиям отвечает за их жизнь и здоровье – есть правила безопасного труда на уроках труда, где дети могут работать с ножницами и иголками, к примеру) школах на высоком нравственном (МР) и научном (З) уровне проводит (ИН, П2) обучение (П1) учащихся (Ч) по различным предметам (П - природоведение, окружающий мир; Т- уроки труда (ЖЗ); Ч- уроки этики; З- математики, русского языка; Х - чтения). Планирует (П1) учебный (З) материал (Т) по соответствующему предмету, обеспечивает (П1) выполнение (П1) учебной программы (З), участвует (П2) в методической (Ч, З, К) работе. Добывается (П2) от учащихся (Ч) прочных и глубоких знаний (ФЗ, З). Анализирует (Г) успеваемость (З) учащихся (Ч), обеспечивает (П1) соблюдение ими (П1, Ф) учебной дисциплины (З, Ч). Формирует (П2) умения и навыки (Ч) самостоятельного (ОС) обучения, готовит (П1) их к практическому применению (П3) знаний (З). Внедряет (П2) наиболее эффективные (И) формы (АН, АЛ) методы (Ф2, Ф2.1.) и технические средства (Т, А, ПУ) обучения. Оснащает (П2) учебный кабинет (Т, Б), пополняет (П2) его современным оборудованием (Т, МТ). Осуществляет (ИН, П2) моральное воспитание (МР) учащихся (Ч). Проводит (ИН, П2) факультативные занятия (И), внеклассную (ЖЗ, ОВ) воспитательную (МР) работу (О). Руководит (ИН, О) предметными и другими (О) кружками (К5). Изучает (Г) личные качества (П) учащихся (Ч), участвует (ИН, П2) в работе с их родителями (К2, К5, К6, К7). Должен знать: требования (З) к нравственному (МР) воспитанию (П1, П2) молодёжи (Ч); предмет (З, Ч), его содержание (Ф1.2.) и



методику (АЛ) преподавания (АН); современную (З) педагогику (З, Ч) и педагогическую психологию (Ч, З); формы (АН) и методы (ФЗ) обучения (П1) и воспитания (П1, П2) учащихся (Ч). Должен иметь высшее (Ф2, Ф3) или среднее (Ф3, Ф1) специальное (З) образование.

Как видно выбор дескрипторов велся по их семантическому сопоставлению, последовательность расположения дескрипторов в описании основывается на выбранном их количестве, - оно приведены в скобках. Ранжирование оценок предметов труда ПТЧЗХП было проведено как 12430, поскольку дескриптор П был выбран 7 раз, Т – 5, Ч – 14, З – 12, Х – 1. Состав дескрипторов по целям труда – П2(13), П1(11), Г (12), ПЗ, И; по средствам труда – Ф3 (4), Ф1(1), Ф2(1), Ф3 (1); по условиям – АН(3), АЛ(2); ИН(5), К(1); О(3), ОС(1); К5(2), К3(1), К7(1); МР(3), ЖЗ, МТ; Б, ОВ; Н2.

Эта работа необходима для развития социального интеллекта студента-психолога и для подготовки к профконсультированию.

**Образец заполнения протокола**

Название профессии по списку	Формула	ПТЧЗХ
238 Ювелир-гравёр	П2;Р,Ф,Ф3;АН;ИН;ОС;К1,К4,К6;МТ;Б;Н6	0 2 1 3 4
240. Юрист	Г1,Г2,П1;Ф6,Ф3,Ф,Ф2,А;АН;ИН;ОС,О;К2,К4,К3,К7;МТ;МР;Б;Н3	0 2 4 3 1

После заполнения протокола нужно буквенно-цифровые варианты описаний профессий перевести в бинарный вид и составить матрицу значений размером 240x53 по следующему образцу.

**Образец заполнения матрицы**

240. Юрист	1 2 3 4 5 6 7 8 9 10 11 12 13 14 15 16 17 18 19 20 21 22 23 24 25 26 Г1 Г2 П1 П2 ПЗ И Р М А ПУ Ф Ф1 Ф2 Ф3 Ф4 Ф5 Ф6 Ф7 АЛ АН Н ИН К ИС ОС О
	1 1 1 0 0 0 0 0 1 0 1 0 1 1 0 0 1 0 0 1 0 1 0 0 1 1
	27 28 29 30 31 32 33 34 35 36 37 38 39 40 41 42 43 44 45 46 47 48 49 50 51 К1 К2 К3 К4 К5 К6 К7 К8 МТ МР ЖЗ ОБ Б ОВ Н1 Н2 Н3 Н4 Н5 Н6 Н7 Н8 П Т Ч
	0 1 1 1 0 0 1 0 1 1 0 0 1 0 0 0 1 0 0 0 0 0 0 0 2 4 52 23 3 Х 3 1

**Образец занесения матрицы в Excel**

240. Юрист	1110000010101100100101001101110010110010001000000 2431	
------------	---	--

При выполнении задания следует учесть, что время необходимое на выполнение задания составляет 120 - 150 часов рабочего время. Лучше всего осуществлять эту работу ежедневно по 2 - 3 часа в день в течение двух месяцев.

Выполняя эту работу, помните, что в профконсультировании психолог реализует очень сложный вид деятельности. Работа профконсультанта также сложна, как и работа врача, следовательно нужно серьезно к ней подготовиться. Выполняя данное задание спецпрактикума, Вы сможете проверить себя как будущего специалиста-практика и разовьете в себе способности к анализу социального мира, к которому относится мир профессий.

Индивидуальная картина мира труда студента психолога – выведенная во внешний план с помощью статистических методов частотного анализа конфигурация уникально-своеобразного материала представлений о научно-интегрированной картине мира труда, полученного в эмпирическом оценивании служебной картины мира профессий психолога, как результат их направленного формирования.

## **Тема 7.2 Психологический анализ кластерных конфигураций учебной картины мира профессий студента психолога в профориентологии**

### **Перечень изучаемых элементов содержания:**

Субъективная служебная картина мира профессий психолога – выведенная во внешний план с помощью статистических методов факторного анализа конфигурация уникально-своеобразного материала представлений о профессиях, вошедших в матрицу эмпирического оценивания, как результат их направленного формирования.

## **РУБЕЖНЫЙ КОНТРОЛЬ К РАЗДЕЛУ 7 форма рубежного контроля – реферат.**

## **РАЗДЕЛ 3. УЧЕБНО-МЕТОДИЧЕСКОЕ ОБЕСПЕЧЕНИЕ САМОСТОЯТЕЛЬНОЙ РАБОТЫ ОБУЧАЮЩИХСЯ ПО ДИСЦИПЛИНЕ (МОДУЛЮ)**

### **3.1. Виды самостоятельной работы обучающихся по дисциплине (модулю)**

#### ***Очная форма обучения***

Раздел, тема	Количество часов	Вид самостоятельной работы
--------------	------------------	----------------------------

<b>Раздел 1. Предмет и задачи учебной дисциплины «Психологические основы сравнительного профессиоведения в профориентологии»</b>	7	Подготовка реферата
	2	Подготовка эссе
<b>Раздел 2. Сравнительное психологическое профессиоведение как профориентологическая компаративистика</b>	7	Подготовка реферата
	2	Подготовка эссе
<b>Раздел 3. Направленное развитие профессиоведческой компетентности в целях построения средств психологического обеспечения профессионального самоопределения</b>	7	Подготовка реферата
	2	Подготовка эссе
<b>Раздел 3. Направленное развитие профессиоведческой компетентности в целях построения средств психологического обеспечения профессионального самоопределения</b>	7	Подготовка реферата
	2	Подготовка эссе
<b>Раздел 4. Представления о профессиях как многомерные экономические картины мира труда</b>	7	Подготовка реферата
	2	Подготовка эссе
<b>Раздел 5. Общая характеристика служебной картины мира профессий психолога в профориентологии</b>	7	Подготовка реферата
	2	Подготовка эссе
<b>Раздел 6. Общая характеристика учебной картины мира профессий студента психолога в профориентологии</b>	7	Подготовка реферата
	2	Подготовка эссе

<b>Раздел 7. Эмпирическое исследование компьютерной модели учебной картины мира профессий студента психолога в профориентологии</b>	7	Подготовка реферата
	2	Подготовка эссе
<b>Общий объем по модулю/семестру, часов</b>	63	
<b>Общий объем по дисциплине (модулю), часов</b>	63	

### 3.2. Задания для самостоятельной работы

#### Задания для самостоятельной работы к Разделу 1

##### Вопросы для самоподготовки к Разделу 1:

1. Этапы становления профориентологической (психолого-трудоведческой) помощи в Российской Федерации
2. Мировой опыт управления трудом и профессиональным развитием. Основные противоречия развития личности и общества, вызывающие к жизни задачи профориентологии.
3. Особенности деятельности специалистов по профориентации и современное разделение труда между ними.
4. Теоретические исследования по профориентологии и практика работы.
5. Профориентология о сущности феноменов «гармонии труда» (полной психологической структуры труда),
6. Профориентология о сущности феноменов рестрикции труда (ограничение трудового участия),
7. Профориентология о сущности феноменов трудового абсентеизма (уклонение от труда)
8. Профориентология о сущности феноменов «трудоголизма» (чрезмерного участия в труде).

##### Перечень тем эссе к Разделу 1:

1. Пространство и время жизнедеятельности личности, роль и место труда и отдыха в становлении современного человека - рамки «цивилизации труда» и «цивилизации досуга».
2. Развитие потребности в производительном и потребительском труде при различных патологиях и ограничениях здоровья.
3. Основные сведения о психопатологии труда.

## **Перечень тем рефератов к разделу 1:**

1. Развитие зарубежной и отечественной профориентации.
2. Профессиональная ориентация как социальная система.
3. Методика проведения профигр и тренингов.
4. Планирование жизненного и профессионального пути.
5. Выбор профессии как социальная проблема.
6. Выбор профессии как экономическая проблема.
7. Выбор профессии как психолого педагогическая проблема.
8. Выбор профессии как физиологическая проблема.
9. Факторы, влияющие на процесс выбора личностью будущей профессии.
10. Сущность феноменов трудовой активности. Формы проявления потребностей в трудовой активности на разных возрастных этапах в норме и при патологии здоровья.
11. Юридические и этические основания деятельности профориентолога (профконсультанта).
12. Опишите профессиоведческие характеристики деятельности профконсультанта: предмет (объекты) труда, цели деятельности, средства, условия, нормативы и правила труда.
13. Сравнительное психологическое профессиоведение: цели и задачи.
14. Основные понятия и определения сравнительного психологического профессиоведения.
15. Обзорная схема психологической систематики мира профессий. Формула профессии.

## **Литература для самостоятельного изучения к Разделу 1.**

Пряжников, Н. С. Профориентология : учебник и практикум для вузов / Н. С. Пряжников. — Москва : Издательство Юрайт, 2023. — 405 с. — (Высшее образование). — ISBN 978-5-534-01541-6. — Текст : электронный // Образовательная платформа Юрайт [сайт]. — URL: <https://urait.ru/bcode/511114>

## **Задания для самостоятельной работы к Разделу 2**

### **Вопросы для самоподготовки к Разделу 2:**

1. Каким буквенно-цифровым обозначением будет соответствовать описание деятельности, в котором заранее известен порядок действий.
2. Каким буквенно-цифровым обозначением будет соответствовать описание деятельности, в которой возможно изменение порядка действий.
3. Каким буквенно-цифровым обозначением будет соответствовать описание деятельности, в которой допускается неопределенность в достижении заданных результатов.
4. Каким буквенно-цифровым обозначением будет соответствовать описание деятельности, в которой необходимо индивидуализированное выполнение заданий.
5. Каким буквенно-цифровым обозначением будет соответствовать описание деятельности, в которой необходимо коллективизированное выполнение заданий.

6. Каким буквенно-цифровым обозначением будет соответствовать описание деятельности, в которой необходимо быть исполнителем.

7. Каким буквенно-цифровым обозначением будет соответствовать описание деятельности, в которой необходимо быть организатором своей активности.

8. Каким буквенно-цифровым обозначением будет соответствовать описание деятельности, в которой необходимо организовывать активность других.

9. Каким буквенно-цифровым обозначением будет соответствовать описание деятельности, в которой необходимо работать в уединении.

10. Каким буквенно-цифровым обозначением будет соответствовать описание деятельности, в которой необходимы контакты с сохраненной структурой общения.

11. Каким буквенно-цифровым обозначением будет соответствовать описание деятельности, в которой есть особые условия труда, нарушающие инстинктивные формы поведения человека: значительные физические нагрузки.

#### **Перечень тем эссе к Разделу 2:**

1. Проблема адекватности индивидуальных представлений о картине мира профессий.
2. Полная ориентировочная основа деятельности в количественном и качественном составах этого мира.
3. Психологическая систематика профессий.

#### **Перечень тем рефератов к разделу 2:**

1. Мотивация при выборе профессионального самоопределения.
2. Учет интересов и склонностей при выборе профессии.
3. Организация профориентационной работы.
4. Соотношение требований профессии к индивидуальным особенностям личности.
5. Ценностные ориентации и профкарьера.
6. Методика организации профориентационной беседы.
7. Характер и его особенности при выборе профессии.
8. Профессиональный отбор. Профессиональная адаптация.
9. Профессионально важные качества.
10. Типы профконсультации. Кабинет профконсультации.

#### **Литература для самостоятельного изучения к Разделу 2.**

Пряжников, Н. С. Профориентология : учебник и практикум для вузов / Н. С. Пряжников. — Москва : Издательство Юрайт, 2023. — 405 с. — (Высшее образование). — ISBN 978-5-534-01541-6. — Текст : электронный // Образовательная платформа Юрайт [сайт]. — URL: <https://urait.ru/bcode/511114>

#### **Задания для самостоятельной работы к Разделу 3**

#### **Вопросы для самоподготовки к Разделу 3:**

Возьмите описание одной из профессий психологического профиля и составьте ее формулу по приведенной ниже схеме.

Схема изучения профессии по психологическим характеристикам-требованиям.

После прочтения профессиографических сведений, их обсуждения, а затем обдумывания особенностей и требований специальности постарайтесь ответить на каждый пункт предложенного ниже опросника и зафиксировать свой ответ в буквенно-цифровом виде.

I. Мне кажется, что цель данной профессии:

1) первая гностическая, поскольку человеку приходится распознавать и сортировать, оценивать предметы в целом или их отдельные признаки (например, сельскохозяйственные продукты, промышленные изделия и полуфабрикаты, информационные сведения, какие-то другие явления или события) (Г1);

2) вторая гностическая, так как на работе нужно выявлять и анализировать достаточно сложные процессы, постигать закономерности явлений, происходящих в окружающем мире (развитие живой и неживой природы, информационные связи, здоровье, поведение людей, их отношения, проявления творчества в искусстве, другие аспекты жизнедеятельности) (Г2);

3) первая преобразующая, поскольку человеку приходится заниматься изменением и преобразованием объектов труда путем их реорганизации, организации и упорядочивания, структурного усовершенствования (П1);

4) вторая преобразующая, так как трудовые действия направлены на преобразование различных предметов, духовных и материальных явлений и человеку необходимо оказывать влияние, воздействовать, обрабатывать (П2);

5) третья преобразующая, - на работе необходимо обслуживать, перемещать и перемещаться в заданном направлении или, напротив, активно сохранять неподвижное положение (П3);

6) изыскательская: нужно изобретать, придумывать что-либо, находить оптимальный вариант решения нестандартной трудовой задачи, образец исполнения её для себя и для других (И);

II. Я думаю, что при выполнении этой работы используются такие средства:

7) рука, ручные инструменты (Р);

8) механическое, машинное оборудование, различные виды транспорта, в том числе с ручным и ножным управлением (М);

9) автоматы, автоматизированное оборудование (А);

10) приборы, различные измерительные устройства (ПУ);

11) не внешние вещественные средства, а внутренние функциональные возможности человека (органы чувств и физиологические системы) (Ф);

12) речь бытовая с простой профессиональной лексикой (Ф1);

13) речь устная, эмоционально-выразительная с широкой лексикой (Ф2);

14) речь деловая, сопряженная со сложным профессионально-лексическим планом (Ф3);

15) мимические, пантомимические, жестовые ансамбли (Ф4);

16) все тело, организм человека как целое (Ф5);

17) беспристрастное поведение как демонстрация единства аффекта и интеллекта (Ф6);

18) широкие интеллектуальные средства и базы знаний, используемые для решения масштабных практических и теоретических задач и конкретизации исполнительских усилий (Ф7);

III. По характеру данная работа:

19) имеет строгий алгоритм - четко определен порядок действий, который нельзя изменять (АЛ);

20) имеет правила и алгоритм выполнения, но их можно подстроить под новые задачи (АН);

21) имеет ситуации неопределенности, такие трудовые ситуации, которые требуют построения нового порядка действий (Н);

IV. В данной профессии такая организация труда:

22) имеет место индивидуализированное выполнение трудовых заданий по достижению результата труда без оперативного, ситуативного взаимодействия с коллегами (ИН);

23) имеет место коллективное участие работающих с одновременным осуществлением ими трудовых действий по получению результата труда (К);

V. В процессе выполнения данной работы человек является в основном:

24) исполнителем (ИС);

25) самостоятельно организует ход трудового процесса (планирует, распределяет нагрузку, изменяет способы работы) (ОС);

26) организатором активности других людей (О);

VI. В данной профессии у человека имеются контакты:

27) немногочисленные, не отнимающие много рабочего времени (К1);

28) многочисленные (К2);

29) с посетителями, клиентами (К3);

30) с сотрудниками по работе (К4);

31) с группой людей, классом, аудиторией (К5);

32) с одними и теми же людьми (К6);

33) с меняющимся кругом лиц (К7);

34) с животными, растениями, микроорганизмами (К8);

VII. При выполнении данной работы у человека имеет место ответственность:

35) материальная (за сохранение имущества, денег, других материальных ценностей) (МТ);

36) моральная (за воспитание, развитие людей) (МР);

37) за жизнь и здоровье людей, животных, растений и микроорганизмов (ЖЗ);

38) средняя, обычная (ОБ);

VIII. Условия труда по преимуществу:

39) бытовые, работа в помещении (Б);

40) на открытом воздухе (ОВ);

IX. Эта работа также связана:

41) с неожиданной опасностью или риском для жизни (Н1);

42) с возникновением сложных (возможно аварийных ситуаций), требующих от человека мгновенной оценки ситуации и быстрого выполнения необходимых действий (Н2);

43) с направленностью общения с правонарушителями, с людьми, имеющими психические и физические отклонения, аномальные состояния сознания (Н3);

44) с навязанными, вынужденными темпом и ритмом труда (Н4);

45) со значительными физическими нагрузками (Н5);

46) с длительным пребыванием в одном положении - неудобство от рабочей позы (Н6);

47) с ночными сменами (Н7);



48) с ненормальными, отличающимися от естественных, привычных, физико-химическими особенностями производственной среды (колебания давления, температуры, наличие вибрации, шума, испарений, других вредных факторов) (Н8);

Х. По предмету труда эту деятельность можно оценить, если ответить на вопрос какой главный, ведущий тип мышления. Он оценивается самым высоким значением в 4 балла, а вспомогательные типы в порядке дальнейшего ранжирования, - значениями - 3, 2, 1, 0.

49) биономический тип, так как в поле зрения человека объекты живой природы (П);

50) технономический тип, так как человек имеет дело с неживыми (абиотическими) системами (Т);

51) социономический тип, так как предмет труда человека либо другой человек, либо группа людей, (Ч);

52) сигнономический тип, так как человек имеет дело со знаковыми системами (З);

53) артономический тип, так как человек работает в системах художественных образов (Х).

### **Перечень тем эссе к Разделу 3:**

1. Структура личного профессионального плана.
2. Факторы, определяющие ситуацию выбора профессии.
3. Типы личных профессиональных планов.

### **Перечень тем рефератов к разделу 3:**

1. Психология профессионального и личностного самоопределения.
2. Мотивация профессиональной деятельности.
3. Психология становления профессионализма.
4. Психология профессиональной некомпетентности и сверхкомпетентности.
5. Профессиональные кризисы.
6. Социально-психологические сложности профессиональной адаптации.
7. Профессиональная деформация.
8. Профессиональный маргинализм.
9. Гендерные различия в профессиональном самоопределении и профессионализации.
10. Социально-психологические особенности становления профессионализма психолога.

### **Литература для самостоятельного изучения к Разделу 3.**

Панина, С. В. Самоопределение и профессиональная ориентация учащихся : учебник и практикум для вузов / С. В. Панина, Т. А. Макаренко. — 3-е изд., перераб. и доп. — Москва : Издательство Юрайт, 2023. — 313 с. — (Высшее образование). — ISBN 978-5-534-04267-2. — Текст : электронный // Образовательная платформа Юрайт [сайт]. — URL: <https://urait.ru/bcode/510714>

### **Задания для самостоятельной работы к Разделу 4**

### **Вопросы для самоподготовки к Разделу 4:**

Составление ручной картотеки формул профессий.

Для составления ручной картотеки формул профессий - банка предварительных профессиоведческих гипотез консультанта необходимо отвести 120-150 часов рабочего времени. Лучше выполнять работу систематически ежедневно в одни и те же часы суток, когда у вас хорошее настроение. Необходимо также получить в свое распоряжение для работы над картотекой в домашних условиях справочную профессиоведческую литературу или найти библиотеку, где есть соответствующие издания и место для ваших занятий. Можно пользоваться любой информацией о профессиях при обдумывании формул - кратких описаний профессий и специальностей в буквенно-цифровом виде, фиксирующих содержание психологических характеристик-требований деятельности, но собственно составление формулы должно опираться на описания, представленные в энциклопедии «Мир профессий» и в энциклопедическом словаре «2000 профессий». Нужно ознакомиться со списком профессий, насчитывающем 240 названий (он приведен ниже) затем против каждого названия отметить на какой странице справочного издания расположена информация об этой профессии. Затем внимательно ознакомиться с текстом «Схемы изучения профессии по психологическим характеристикам-требованиям (она также приведена ниже), имея эту схему в поле зрения, осуществлять чтение развернутого описания каждой профессии по списку, выбирая такие высказывания автора, которые по смыслу соотносятся с содержанием требования-характеристики. Например, формула профессии юриста может иметь следующий вид: по целям труда - Г1, П1, П2; по средствам труда - Ф, Ф2, Ф3, Ф6, А; по условиям труда - АН; ИН; О; К2, К4, К3, К7; МР; Б; Н3; ранжированная оценка (от 0 до 4-х) по предмету труда - ПТЧЗХ - 02431 (последовательность ранговых оценок соответствует расположению буквенных обозначений (литер) предмета труда именно в таком порядке для всего списка названий. Все 240 формул образуют картотеку формул профконсультанта и при ее наличии можно начинать самостоятельную консультативную деятельность с использованием процедуры направленного интервью «Моя работа» (НИМР). После составления формул профессий, их необходимо перевести в бинарный вид и выполнить процедуры факторного и кластерного анализа для уяснения своих психологических проекций на учебную картину мира профессий студента психолога. При необходимости внести корректировку в содержание формул профессий.

#### **Перечень тем эссе к Разделу 4:**

1. Дайте определение профессии и её значения для человека.
2. Дайте определение специальности и её значения для человека.
3. Дайте определение труда и её значения для человека.
4. Дайте определение должности и её значения для человека.
5. Дайте определение профессионала и его значения для общества .
6. Дайте определение специалиста и его значения для общества.

#### **Перечень тем рефератов к разделу 4:**

1. Психологические факторы эффективности труда... (по специальности).
2. Условия формирования психологической системы профессиональной деятельности.
3. Психологическое исследование индивидуального стиля профессиональной деятельности... (по специальности).
4. Синдром эмоционального сгорания.

5. Проблема внешних и внутренних профессиональных выборов личности.
6. Методы активизации профессионального самоопределения.
7. Типология методов индивидуального и группового профконсультирования.
8. Психология профессиональной ориентации.

#### **Литература для самостоятельного изучения к Разделу 4.**

Панина, С. В. Самоопределение и профессиональная ориентация учащихся : учебник и практикум для вузов / С. В. Панина, Т. А. Макаренко. — 3-е изд., перераб. и доп. — Москва : Издательство Юрайт, 2023. — 313 с. — (Высшее образование). — ISBN 978-5-534-04267-2. — Текст : электронный // Образовательная платформа Юрайт [сайт]. — URL: <https://urait.ru/bcode/510714>

#### **Задания для самостоятельной работы к Разделу 5**

##### **Вопросы для самоподготовки к Разделу 5:**

1. Характеристика особенностей структуры трудового сознания, ценностных ориентаций в технономических системах
2. Характеристика особенностей структуры трудового сознания, ценностных ориентаций в биономических системах
3. Характеристика особенностей структуры трудового сознания, ценностных ориентаций в социономических системах
4. Характеристика особенностей структуры трудового сознания, ценностных ориентаций в артономических системах
5. Характеристика особенностей структуры трудового сознания, ценностных ориентаций в гностических профессиях.
6. Характеристика особенностей структуры трудового сознания, ценностных ориентаций в преобразовательных профессиях.
7. Характеристика особенностей структуры трудового сознания, ценностных ориентаций в профессиях ручного труда.
8. Характеристика особенностей структуры трудового сознания, ценностных ориентаций в профессиях механизированного труда.
9. Характеристика особенностей структуры трудового сознания, ценностных ориентаций в профессиях с использованием приборного труда.
10. Характеристика особенностей структуры трудового сознания, ценностных ориентаций в профессиях органолептического труда.
11. Характеристика особенностей структуры трудового сознания, ценностных ориентаций в профессиях вспомогательного труда.
12. Характеристика особенностей структуры трудового сознания, ценностных ориентаций в профессиях обучающего труда.
13. Характеристика особенностей структуры трудового сознания, ценностных ориентаций в профессиях труда с использованием системы категорий и понятий.
14. Характеристика особенностей структуры трудового сознания, ценностных ориентаций в профессиях с использованием жестовых языков.
15. Характеристика особенностей структуры трудового сознания, ценностных ориентаций в профессиях с использованием поведения с высоким уровнем самообладания.

16. Характеристика особенностей структуры трудового сознания, ценностных ориентаций в профессиях с использованием рассудочного поведения.

**Перечень тем эссе к Разделу 5:**

1. Особенности структуры трудового сознания, ценностных ориентаций в профессиях ручного труда.
2. Особенности структуры трудового сознания, ценностных ориентаций в профессиях механизированного труда.
3. Характеристика особенностей структуры трудового сознания, ценностных ориентаций в профессиях с использованием приборного труда.
4. Характеристика особенностей структуры трудового сознания, ценностных ориентаций в профессиях органолептического труда.

**Перечень тем рефератов к разделу 5:**

1. Теории современной профориентации и профессионального самоопределения
2. Исследовательский подход к профориентации. Основы профориентационного исследования.
3. Возрастные особенности профессионального самоопределения.
4. Принципы организации профконсультации.
5. Психологические задачи профотбора.
6. Психологические основы профессиографии.
7. Этапы профессионализации.
8. Вопросы психолого-педагогического сопровождения профильной подготовки.
9. Компетентностный подход в профессиографии: компетенции и компетентности.
10. Акмеология качества профессиональной деятельности.

**Литература для самостоятельного изучения к Разделу 5.**

Пряжников, Н. С. Профориентология : учебник и практикум для вузов / Н. С. Пряжников. — Москва : Издательство Юрайт, 2023. — 405 с. — (Высшее образование). — ISBN 978-5-534-01541-6. — Текст : электронный // Образовательная платформа Юрайт [сайт]. — URL: <https://urait.ru/bcode/511114>

**Задания для самостоятельной работы к Разделу 6**

**Вопросы для самоподготовки к Разделу 6:**

Субъективная учебная картина мира профессий и специальностей студента-психолога как эмпирическое описание.

**Перечень тем эссе к Разделу 6:**

1. Критерии успешности профориентационной деятельности.
2. Этические проблемы деятельности профконсультанта.
3. Профессиональная адаптация и профессиональные кризисы.
4. Профессиональная деформация, маргинализм и деструкции.

### **Перечень тем рефератов к разделу 6:**

1. Психологические основы профессиографии.
2. Этапы профессионализации.
3. Вопросы психолого-педагогического сопровождения профильной подготовки.
4. Компетентностный подход в профессиографии: компетенции и компетентности.
5. Акмеология качества профессиональной деятельности.
6. Профессиография и психография. Профессиограмма и психограмма.
7. Профессиональная диагностика.
8. Профессиональное консультирование.
9. Профессиональное просвещение.
10. Психологическое описание профессии.
11. Психотехника: история и современность.
12. Профессиональная пригодность.
13. Career Development.

### **Литература для самостоятельного изучения к Разделу 6.**

Пряжников, Н. С. Профориентология : учебник и практикум для вузов / Н. С. Пряжников. — Москва : Издательство Юрайт, 2023. — 405 с. — (Высшее образование). — ISBN 978-5-534-01541-6. — Текст : электронный // Образовательная платформа Юрайт [сайт]. — URL: <https://urait.ru/bcode/511114>

### **Задания для самостоятельной работы к Разделу 7**

#### **Вопросы для самоподготовки к Разделу 7:**

1. Вопросы психолого-педагогического сопровождения профильной подготовки.
2. Компетентностный подход в профессиографии: компетенции и компетентности.

#### **Перечень тем эссе к Разделу 7:**

1. Японская и американская модель подбора кадров.
2. Схема профессиографического описания.
3. Профессиональная адаптация.

#### **Перечень тем рефератов к разделу 7:**

1. Личные профессиональные планы и перспективы (ЛПП)
2. Ценностные ориентации как основа планирования профессионального развития
3. Элитарные ориентации в профессиональном самоопределении. Элиты и псевдо-элиты.
4. Профориентационные мифы.
5. Особенности профессиональной деятельности профконсультанта.
6. Профессиональные деструкции. Пути профилактики и преодоления.
7. Модели профориентационной работы.
8. Профессиональные компетентности, профессиональные и ключевые компетенции личности.

### **Литература для самостоятельного изучения к Разделу 7.**

Пряжников, Н. С. Профориентология : учебник и практикум для вузов / Н. С. Пряжников. — Москва : Издательство Юрайт, 2023. — 405 с. — (Высшее образование). — ISBN 978-5-534-01541-6. — Текст : электронный // Образовательная платформа Юрайт [сайт]. — URL: <https://urait.ru/bcode/511114>

Панина, С. В. Самоопределение и профессиональная ориентация учащихся : учебник и практикум для вузов / С. В. Панина, Т. А. Макаренко. — 3-е изд., перераб. и доп. — Москва : Издательство Юрайт, 2023. — 313 с. — (Высшее образование). — ISBN 978-5-534-04267-2. — Текст : электронный // Образовательная платформа Юрайт [сайт]. — URL: <https://urait.ru/bcode/510714>

### **3.3. Методические указания к самостоятельной работе по дисциплине (модулю)**

Освоение слушателями программы предполагает изучение материалов дисциплин (модулей) в ходе самостоятельной работы.

Для успешного освоения дисциплины (модуля) и достижения поставленных целей необходимо внимательно ознакомиться с рабочей программой дисциплины (модуля), доступной в электронной информационно-образовательной среде РГСУ.

Следует обратить внимание на списки основной и дополнительной литературы, на предлагаемые преподавателем ресурсы информационно-телекоммуникационной сети Интернет. Эта информация необходима для самостоятельной работы обучающегося.

Для более углубленного изучения темы задания для самостоятельной работы рекомендуется выполнять параллельно с изучением данной темы. При выполнении заданий по возможности используйте наглядное представление материала.

Самостоятельная работа включает разнообразный комплекс видов и форм работы обучающихся.

#### ***Написание реферата (доклада).***

##### ***Требования к структуре реферата (доклада):***

Работа должна содержать систематизацию и краткое изложение материала из не менее 5-и литературных источников (монографий, научных статей и докладов) по выбранной теме.

##### **Основные требования к оформлению:**

Структура доклада (реферата): 1) титульный лист; 2) содержание (в нем последовательно указываются названия пунктов доклада (реферата), указываются страницы, с которых начинается каждый пункт); 3) введение (формулируется суть исследуемой проблемы, обосновывается выбор темы, определяются ее значимость и актуальность, указываются цель и задачи доклада (реферата), дается характеристика используемой литературы); 4) основная часть (каждый раздел ее доказательно раскрывает исследуемый вопрос); 5) выводы и заключение (подводятся итоги или делается обобщенный вывод по теме доклада (реферата)); 6) литература.

Доклад (реферат) оформляется на одной стороне листа белой бумаги формата А4 (210x297 мм). Интервал межстрочный -полуторный. Цвет шрифта - черный. Гарнитура

шрифта основного текста - «Times New Roman» или аналогичная. Кегль (размер) от 12 до 14 пунктов. Размеры полей страницы (не менее): правое 10 мм, верхнее – 15 мм, нижнее – 20 мм, левое - 25 мм. Формат абзаца: полное выравнивание («по ширине»). Отступ красной строки одинаковый по всему тексту – 15 мм. Страницы должны быть пронумерованы с учётом титульного листа (на титульном листе номер страницы не ставится). В работах используются цитаты, статистические материалы. Эти данные оформляются в виде сносок (ссылок и примечаний). Внутритекстовые, подстрочные и затекстовые библиографические ссылки должны оформляться в соответствии с ГОСТ Р 7.0.5-2008 «Библиографическая ссылка». Общие требования и правила составления».

Реферат (доклад) сдается в бумажном и электронном виде (10 - 20 печатных страниц).

При проверке реферата (доклада) на антиплагиат - [www.antiplagiat.ru](http://www.antiplagiat.ru) - (более 50% заимствований) работа не принимается.

### ***Написание эссе.***

Эссе - вид самостоятельной исследовательской работы обучающихся, с целью углубления и закрепления теоретических знаний и освоения практических навыков. Цель эссе состоит в развитии самостоятельного творческого мышления и письменного изложения собственных мыслей. При написании эссе слушатель должен представить развернутый письменный ответ на теоретический или практический актуальный вопрос, объявленный преподавателем в аудитории непосредственно перед ее написанием. В процессе написания эссе разрешается пользоваться нормативно-правовыми актами, конспектом лекций (в печатном виде). Использование интернет-ресурсов не допускается. Темы эссе преподаватель предлагает из числа тех, которые слушатели уже рассматривали на лекциях или семинарских занятиях, исходя из содержания заданий в составе оценочных средств. По решению преподавателя, в качестве темы эссе может быть выбрана одна или несколько тем, которые могут быть распределены между слушателями по желанию.

Эссе проводится письменно, по объему не более 3-х печатных листов.

Требования к оформлению эссе:

Эссе выполняется на компьютере (гарнитура Times New Roman, шрифт 14) через 1,5 интервала с полями: верхнее, нижнее – 2; правое – 3; левое – 1,5. Отступ первой строки абзаца – 1,25. Сноски – постраничные. Таблицы и рисунки встраиваются в текст работы. При этом обязательный заголовок таблицы надо размещать над табличным полем, а рисунки сопровождать подрисуночными подписями. При включении в эссе нескольких таблиц и/или рисунков их нумерация обязательна. Обязательна и нумерация страниц. Их целесообразно проставлять внизу страницы – по середине или в правом углу. Номер страницы не ставится на титульном листе, но в общее число страниц он включается. Объем эссе, без учета приложений, не должен превышать 5 страниц. Значительное превышение установленного объема является недостатком работы и указывает на то, что слушатель не сумел отобрать и переработать необходимый материал.

Работа должна содержать собственные умозаключения по сути поставленной проблемы, включать самостоятельно проведенный анализ по сути этой проблемы, выводы, обобщающие авторскую позицию по поставленной проблеме.

## **РАЗДЕЛ 4. ОЦЕНОЧНЫЕ МАТЕРИАЛЫ ПО ДИСЦИПЛИНЕ (МОДУЛЮ)**

### **4.1. Форма промежуточной аттестации обучающегося по дисциплине (модулю)**

Контрольным мероприятием промежуточной аттестации обучающихся по дисциплине (модулю) является зачет, который проводится в устной форме.

### **4.2. Оценочные материалы, определяющие процедуры оценивания знаний, умений, навыков и (или) опыта деятельности, характеризующих этапы формирования компетенций**

#### **4.2.1. Организационные основы применения балльно-рейтинговой системы оценки успеваемости обучающихся по дисциплине (модулю)**

Оценка качества освоения обучающимися дисциплины (модуля) реализуется в формате балльно-рейтинговой системы оценки успеваемости обучающихся (БРСО).

БРСО в ходе текущего контроля успеваемости и промежуточной аттестации осуществляется по 100-балльной шкале.

Академический рейтинг обучающегося по дисциплине (модулю) складывается из результатов:

- текущего контроля успеваемости (максимальный текущий рейтинг обучающегося 80 рейтинговых баллов;
- промежуточной аттестации (максимальный рубежный рейтинг обучающегося 20 рейтинговых баллов.

Условия оценки освоения обучающимся дисциплины (модуля) в формате БРСО доводятся преподавателем до сведения обучающихся на первом учебном занятии, а также размещены в свободном доступе в электронной информационно-образовательной среде Университета.

#### **4.2.2. Проведение текущего контроля успеваемости обучающихся по дисциплине (модулю) в соответствии с балльно-рейтинговой системой оценки успеваемости обучающегося**

В течение учебного семестра до промежуточной аттестации на основании утвержденной рабочей программы дисциплины (модуля) формируется текущий рейтинг обучающегося. Текущий рейтинг обучающегося складывается как сумма рейтинговых баллов, полученных им в течение учебного семестра по всем видам учебных занятий по дисциплине (модулю).

В процессе текущего контроля оцениваются следующие действия обучающегося, направленные на освоение компетенций в рамках изучения учебной дисциплины:

- академическая активность (посещаемость учебных занятий, самостоятельное изучение содержания учебной дисциплины в электронной информационно-



образовательной среде, соблюдение сроков сдачи практических заданий и текущих контрольных мероприятий и др.);

– выполнение и сдача текущих и итогового практических заданий (эссе, рефераты, творческие задания, кейс-задания, лабораторные работы, расчетные задания и др., активное участие в групповых интерактивных занятиях (дискуссии, WiKi-проекты и др.), защита проектов и др.);

– прохождение рубежей текущего контроля, включая соблюдение графика их прохождения в электронной информационно-образовательной среде.

Для планирования расчета текущего рейтинга обучающегося используются следующие пропорции:

<b>Вид учебного действия</b>	<b>Максимальная рейтинговая оценка, баллов</b>
академическая активность	10
практические задания	40
<i>из них: текущие практические задания</i>	20
<i>итоговое практическое задание</i>	20
рубежи текущего контроля	30
<b><i>ИТОГО:</i></b>	<b>80</b>

В течение учебного семестра по дисциплине (модулю) обучающимся должен быть накоплен текущий рейтинг не менее 52 рейтинговых баллов (65% от максимального значения текущего рейтинга).

Необходимыми условиями допуска обучающегося к промежуточной аттестации по дисциплине являются положительное прохождение обучающимся не менее 65% рубежей текущего контроля с накоплением не менее 65% максимального рейтингового балла за каждый рубеж текущего контроля и положительное выполнение итогового практического задания с накоплением не менее 65% максимального рейтингового балла, установленного за итоговое практическое задание.

Невыполнение вышеуказанных условий является текущей академической задолженностью, которая должна быть ликвидирована обучающимся до контрольного мероприятия промежуточной аттестации.

Сведения о наличии у обучающихся текущей академической задолженности, сроках и порядке добора рейтинговых баллов для её ликвидации доводятся до обучающихся педагогическим работником.

В случае неликвидации текущей академической задолженности, педагогический работник обязан во время контрольного мероприятия промежуточной аттестации поставить обучающемуся 0 рейтинговых баллов. В этом случае ликвидация текущей академической задолженности возможна в периоды проведения повторной промежуточной аттестации.

#### 4.2.3. Проведение промежуточной аттестации обучающихся по дисциплине (модулю) в соответствии с балльно-рейтинговой системой оценки успеваемости обучающегося

Промежуточная аттестация по дисциплине (модулю) проводится в соответствии с Положением о промежуточной аттестации обучающихся по основным профессиональным образовательным программам в Российском государственном социальном университете и Положением о балльно-рейтинговой системе оценки успеваемости обучающихся по основным профессиональным образовательным программам в Российском государственном социальном университете в действующей редакции.

На промежуточную аттестацию отводится 20 рейтинговых баллов.

Ответы обучающегося на контрольном мероприятии промежуточной аттестации оцениваются педагогическим работником по 20 - балльной шкале, а итоговая оценка по дисциплине (модулю) выставляется по пятибалльной системе для зачета.

Критерии выставления оценки определяются Положением о балльно-рейтинговой системе оценки успеваемости обучающихся по основным профессиональным образовательным программам высшего образования - программам бакалавриата, программам специалитета, программам магистратуры в Российском государственном социальном университете.

В процессе определения рубежного рейтинга обучающегося используется следующая шкала:

<b>Рубежный рейтинг</b>	<b>Критерии оценки освоения обучающимся дисциплины (модуля) в ходе контрольных мероприятий промежуточной аттестации</b>
19-20 рейтинговых баллов	обучающийся глубоко и прочно усвоил программный материал, исчерпывающе, последовательно, грамотно и логически стройно его излагает, тесно увязывает с задачами и будущей деятельностью, не затрудняется с ответом при видоизменении задания, свободно справляется с задачами и практическими заданиями, правильно обосновывает принятые решения, умеет самостоятельно обобщать и
16-18 рейтинговых баллов	обучающийся твердо знает программный материал, грамотно и по существу излагает его, не допуская существенных неточностей в ответе на вопрос, может правильно применять теоретические положения и владеет необходимыми умениями и навыками при
13-15 рейтинговых баллов	обучающийся освоил основной материал, но не знает отдельных деталей, допускает неточности, недостаточно правильные формулировки, нарушает последовательность в изложении программного материала и испытывает затруднения в выполнении
1-12 рейтинговых баллов	обучающийся не знает значительной части программного материала, допускает существенные ошибки, с большими затруднениями выполняет практические задания
0 рейтинговых баллов	не аттестован

**4.3. Перечень заданий для проведения текущей и промежуточной оценки знаний, умений, навыков и (или) опыта деятельности, характеризующих этапы формирования компетенций**

**4.3.1. Оценочные материалы для проведения текущей аттестации и рубежного контроля, обучающихся по дисциплине (модулю)**

**Перечень вопросов рубежного контроля и текущей аттестации**

№ п/п	Контролируемые разделы дисциплины	Код контролируемой компетенций	Форма рубежного контроля	Вопросы/задания рубежного контроля
1	Раздел 1. Предмет и задачи учебной дисциплины «Психологические основы сравнительного профессиоведения в профориентологии»	ОПК-4; ПК-10	реферат	1. Развитие зарубежной и отечественной профориентации. 2. Профессиональная ориентация как социальная система. 3. Методика проведения профигр и тренингов. 4. Планирование жизненного и профессионального пути. 5. Выбор профессии как социальная проблема. 6. Выбор профессии как экономическая проблема. 7. Выбор профессии как психологическая педагогическая проблема. 8. Выбор профессии как физиологическая проблема. 9. Факторы, влияющие на процесс выбора личностью будущей профессии. 10. Сущность феноменов трудовой активности.

2	Раздел 2. Сравнительное психологическое профессиоведение как профориентологическая компаративистика	ОПК-4; ПК-10	реферат	<ol style="list-style-type: none"> <li>1. Мотивация при выборе профессионального самоопределения.</li> <li>2. Учет интересов и склонностей при выборе профессии.</li> <li>3. Организация профориентационной работы.</li> <li>4. Соотношение требований профессии к индивидуальным особенностям личности.</li> <li>5. Ценностные ориентации и профкарьера.</li> <li>6. Методика организации профориентационной беседы.</li> <li>7. Характер и его особенности при выборе профессии.</li> <li>8. Профессиональный отбор. Профессиональная адаптация.</li> <li>9. Профессионально важные качества.</li> <li>10. Типы профконсультации.</li> </ol> <p>Кабинет профконсультации.</p>
3	Раздел 3. Направленное развитие профессиоведческой компетентности в целях построения средств психологического обеспечения профессионального самоопределения	ОПК-4; ПК-10	реферат	<ol style="list-style-type: none"> <li>1. Психология профессионального и личностного самоопределения.</li> <li>2. Мотивация профессиональной деятельности.</li> <li>3. Психология становления профессионализма.</li> <li>4. Психология профессиональной некомпетентности и сверхкомпетентности.</li> <li>5. Профессиональные кризисы.</li> <li>6. Социально-психологические сложности профессиональной адаптации.</li> <li>7. Профессиональная</li> </ol>

				<p>деформация.</p> <p>8. Профессиональный маргинализм.</p> <p>9. Гендерные различия в профессиональном самоопределении и профессионализации.</p> <p>10. Социально-психологические особенности становления профессионализма психолога.</p>
4	<p>Раздел 4. Представления о профессиях как многомерные экономические картины мира труда</p>	ОПК-4; ПК-10	реферат	<p>1. Психологические факторы эффективности труда... (по специальности).</p> <p>2. Условия формирования психологической системы профессиональной деятельности.</p> <p>3. Психологическое исследование индивидуального стиля профессиональной деятельности... (по специальности).</p> <p>4. Проблема внешних и внутренних профессиональных выборов личности.</p> <p>5. Методы активизации профессионального самоопределения.</p> <p>6. Типология методов индивидуального и группового профконсультирования.</p> <p>7. Психология профессиональной ориентации.</p>

5	<p>Раздел 5. Общая характеристика служебной картины мира профессий психолога в профориентологии</p>	ОПК-4; ПК-10	реферат	<ol style="list-style-type: none"> <li>1. Теории современной профориентации и профессионального самоопределения</li> <li>2. Исследовательский подход к профориентации. Основы профориентационного исследования.</li> <li>3. Возрастные особенности профессионального самоопределения.</li> <li>4. Принципы организации профконсультации.</li> <li>5. Психологические задачи профотбора.</li> <li>6. Психологические основы профессиографии.</li> <li>7. Этапы профессионализации.</li> <li>8. Вопросы психолого-педагогического сопровождения профильной подготовки.</li> <li>9. Компетентностный подход в профессиографии: компетенции и компетентности.</li> <li>10. Акмеология качества профессиональной деятельности.</li> </ol>
6	<p>Раздел 6. Общая характеристика учебной картины мира профессий студента психолога в профориентологии</p>	ОПК-4; ПК-10	реферат	<ol style="list-style-type: none"> <li>1. Психологические основы профессиографии.</li> <li>2. Этапы профессионализации.</li> <li>3. Вопросы психолого-педагогического сопровождения профильной подготовки.</li> <li>4. Специфика учебной деятельности.</li> <li>5. Внутренняя структура учебно-профессиональной деятельности.</li> <li>6. Динамика мотивации в учебной деятельности.</li> <li>7. Особенности профессиональной картины мира психолога.</li> </ol>

7	Раздел 7. Эмпирическое исследование компьютерной модели учебной картины мира профессий студента психолога в профориентологии	ОПК-4; ПК-10	реферат	1. Личные профессиональные планы и перспективы (ЛПП) 2. Ценностные ориентации как основа планирования профессионального развития 3. Элитарные ориентации в профессиональном самоопределении. 4. Профессиональные компетентности, профессиональные и ключевые компетенции личности.
---	--	-----------------	---------	---

#### 4.3.2. Оценочные материалы для проведения промежуточной аттестации обучающихся по дисциплине (модулю)

Вопросы/задания для проведения промежуточной аттестации обучающихся по дисциплине (модулю)

Коды контролируемой компетенций	Вопросы /задания
ОПК-4	1. Личные профессиональные планы и перспективы. 2. Этапы профессионализации. 3. Вопросы психолого-педагогического сопровождения профильной подготовки.
ПК-10	1. Развитие зарубежной и отечественной профориентации. 2. Профессиональная ориентация как социальная система. 3. Методика проведения профигр и тренингов. 4. Планирование жизненного и профессионального пути. 5. Выбор профессии как социальная проблема. 6. Выбор профессии как экономическая проблема. 7. Выбор профессии как психолого педагогическая проблема. 8. Выбор профессии как физиологическая проблема. 9. Факторы, влияющие на процесс выбора личностью будущей профессии.

## РАЗДЕЛ 5. УСЛОВИЯ РЕАЛИЗАЦИИ ДИСЦИПЛИНЫ (МОДУЛЯ)

### 5.1. Перечень основной и дополнительной учебной литературы для освоения дисциплины (модуля)

#### 5.1.1. Основная литература

Пряжников, Н. С. Профориентология : учебник и практикум для вузов / Н. С. Пряжников. — Москва : Издательство Юрайт, 2023. — 405 с. — (Высшее образование). — ISBN 978-5-534-01541-6. — Текст : электронный // Образовательная платформа Юрайт [сайт]. — URL: <https://urait.ru/bcode/511114>

#### 5.1.2. Дополнительная литература

Панина, С. В. Самоопределение и профессиональная ориентация учащихся : учебник и практикум для вузов / С. В. Панина, Т. А. Макаренко. — 3-е изд., перераб. и доп. — Москва : Издательство Юрайт, 2023. — 313 с. — (Высшее образование). — ISBN 978-5-534-04267-2. — Текст : электронный // Образовательная платформа Юрайт [сайт]. — URL: <https://urait.ru/bcode/510714>

### 5.2 Перечень ресурсов информационно-коммуникационной сети «Интернет», необходимых для освоения дисциплины (модуля)

№№	Название электронного ресурса	Описание электронного ресурса	Используемый для работы адрес
1.	ЭБС «Университетская библиотека онлайн»	Электронная библиотека, обеспечивающая доступ высших и средних учебных заведений, публичных библиотек и корпоративных пользователей к наиболее востребованным материалам по всем отраслям знаний от ведущих российских издательств	<a href="http://biblioclub.ru/">http://biblioclub.ru/</a>
2.	Научная электронная библиотека eLIBRARY.ru	Крупнейший российский информационно-аналитический портал в области науки, технологии, медицины и образования, содержащий рефераты и полные тексты более 34 млн научных публикаций и патентов	<a href="http://elibrary.ru/">http://elibrary.ru/</a>
3.	Образовательная платформа Юрайт	Электронно-библиотечная система для ВУЗов, ССУЗов, обеспечивающая доступ к учебникам, учебной и методической литературе по различным дисциплинам.	<a href="https://urait.ru/">https://urait.ru/</a>
4.	База данных "EastView"	Полнотекстовая база данных периодических изданий	<a href="https://dlib.eastview.com">https://dlib.eastview.com</a>



5.	Электронная библиотека "Grebennikon"	Библиотека предоставляет доступ более чем к 30 журналам, выпускаемых Издательским домом "Гребенников".	<a href="https://grebennikon.ru/">https://grebennikon.ru/</a>
----	--------------------------------------	--	---

### 5.3 Методические указания для обучающихся по освоению дисциплины (модуля)

Освоение обучающимся дисциплины (модуля) предполагает изучение материалов дисциплины (модуля) на аудиторных занятиях и в ходе самостоятельной работы. Аудиторные занятия проходят в форме лекций, семинаров, практических занятий.

При подготовке к аудиторным занятиям необходимо помнить особенности каждой формы его проведения.

Подготовка к учебному занятию лекционного типа заключается в следующем.

С целью обеспечения успешного обучения обучающийся должен готовиться к лекции, поскольку она является важнейшей формой организации учебного процесса, поскольку:

- знакомит с новым учебным материалом;
- разъясняет учебные элементы, трудные для понимания;
- систематизирует учебный материал;
- ориентирует в учебном процессе.

С этой целью:

- внимательно прочитайте материал предыдущей лекции;
- ознакомьтесь с учебным материалом по учебнику и учебным пособиям с темой прочитанной лекции;
- внесите дополнения к полученным ранее знаниям по теме лекции на полях лекционной тетради;
- запишите возможные вопросы, которые вы зададите лектору на лекции по материалу изученной лекции;
- постарайтесь уяснить место изучаемой темы в своей подготовке;
- узнайте тему предстоящей лекции (по тематическому плану, по информации лектора) и запишите информацию, которой вы владеете по данному вопросу.

Подготовка к занятию семинарского типа

При подготовке и работе во время проведения лабораторных работ и занятий семинарского типа следует обратить внимание на следующие моменты: на процесс предварительной подготовки, на работу во время занятия, обработку полученных результатов, исправление полученных замечаний.

Предварительная подготовка к учебному занятию семинарского типа заключается в изучении теоретического материала в отведенное для самостоятельной работы время, ознакомление с инструктивными материалами с целью осознания задач лабораторной работы/практического занятия, техники безопасности при работе с приборами, веществами.

Работа во время проведения учебного занятия семинарского типа включает:

- консультирование студентов преподавателями и вспомогательным персоналом с целью предоставления исчерпывающей информации, необходимой для самостоятельного выполнения предложенных преподавателем задач, ознакомление с правилами техники безопасности при работе в лаборатории;

– самостоятельное выполнение заданий согласно обозначенной учебной программой тематики.

Обработка, обобщение полученных результатов работы проводится обучающимися самостоятельно или под руководством преподавателя (в зависимости от степени сложности поставленных задач). В результате оформляется индивидуальный отчет. Подготовленная к сдаче на контроль и оценку работа сдается преподавателю. Форма отчетности может быть письменная, устная или две одновременно. Главным результатом в данном случае служит получение положительной оценки по каждой лабораторной работе/практическому занятию. Это является необходимым условием при проведении рубежного контроля и допуска к зачету. При получении неудовлетворительных результатов обучающийся имеет право в дополнительное время пересдать преподавателю работу до проведения промежуточной аттестации.

#### **5.4 Информационно-технологическое обеспечение образовательного процесса по дисциплины (модуля)**

##### **5.4.1. Средства информационных технологий**

1. Персональные компьютеры;
2. Средства доступа в Интернет;
3. Проектор.

##### **5.4.2. Лицензионное и свободно распространяемое программное обеспечение, в том числе отечественного производства:**

1. Операционная система: Astra Linux SE
2. Пакет офисных программ: LibreOffice
3. Справочная система Консультант+
4. Okular или Acrobat Reader DC
5. Ark или 7-zip
6. User Gate
7. TrueConf (client)

##### **5.4.3. Информационные справочные системы и профессиональные базы данных**

<b>№ №</b>	<b>Название электронного ресурса</b>	<b>Описание электронного ресурса</b>	<b>Используемый для работы адрес</b>
1.	ЭБС «Университетская библиотека онлайн»	Электронная библиотека, обеспечивающая доступ высших и средних учебных заведений, публичных библиотек и корпоративных пользователей к наиболее востребованным материалам по всем отраслям знаний от ведущих российских издательств	<a href="http://biblioclub.ru/">http://biblioclub.ru/</a>
2.	Научная электронная библиотека eLIBRARY.ru	Крупнейший российский информационно-аналитический портал в области науки, технологии, медицины и образования, содержащий рефераты и полные тексты более 34 млн научных публикаций и патентов	<a href="http://elibrary.ru/">http://elibrary.ru/</a>
3.	Образовательная	Электронно-библиотечная система для ВУЗов,	<a href="https://urait.ru/">https://urait.ru/</a>

	платформа Юрайт	ССУЗов, обеспечивающая доступ к учебникам, учебной и методической литературе по различным дисциплинам.	
4.	База данных "EastView"	Полнотекстовая база данных периодических изданий	<a href="https://dlib.eastview.com">https://dlib.eastview.com</a>
5.	Электронная библиотека "Grebennikon"	Библиотека предоставляет доступ более чем к 30 журналам, выпускаемых Издательским домом "Гребенников".	<a href="https://grebennikon.ru/">https://grebennikon.ru/</a>

### 5.5. Материально-техническое обеспечение образовательного процесса по дисциплине (модулю)

Для изучения дисциплины (модуля) используются:

Для изучения дисциплины (модуля) в рамках реализации основной профессиональной образовательной программы по направлению подготовки «37.05.02. Психология служебной деятельности» используются:

**Учебная аудитория для занятий лекционного типа** оснащена специализированной мебелью (стол для преподавателя, парты, стулья, доска для написания мелом); техническими средствами обучения (видеопроекторное оборудование, средства звуковоспроизведения, экран и имеющие выход в сеть Интернет).

**Учебная аудитория для занятий семинарского типа:** оснащена специализированной мебелью (стол для преподавателя, парты, стулья, доска для написания мелом); техническими средствами обучения (видеопроекторное оборудование, средства звуковоспроизведения, экран и имеющие выход в сеть Интернет).

**Помещения для самостоятельной работы обучающихся:** оснащены специализированной мебелью (парты, стулья) техническими средствами обучения (персональные компьютеры с доступом в сеть интернет и обеспечением доступа в электронно-информационную среду университета, программным обеспечением).

### 5.6 Образовательные технологии

При реализации дисциплины (модуля) применяются различные образовательные технологии, в том числе технологии электронного обучения.

Освоение дисциплины (модуля) предусматривает использование в учебном процессе активных и интерактивных форм проведения учебных занятий в форме компьютерных симуляций, деловых и ролевых игр, разбора конкретных ситуаций, психологических тренингов в сочетании с внеаудиторной работой с целью формирования и развития **профессиональных** навыков обучающихся.

При освоении дисциплины (модуля) предусмотрено применением электронного обучения.

Учебные часы дисциплины (модуля) предусматривают классическую контактную работу преподавателя с обучающимся в аудитории и контактную работу посредством электронной информационно-образовательной среды в синхронном и асинхронном режиме (вне аудитории) посредством применения возможностей компьютерных технологий (электронная почта, электронный учебник, тестирование, вебинар, видеофильм, презентация, форум и др.).

В рамках дисциплины (модуля) предусмотрены встречи с руководителями и работниками организаций, деятельность которых связана со *специализацией* реализуемой основной профессиональной образовательной программы высшего образования – программы специалитета.

## ЛИСТ РЕГИСТРАЦИИ ИЗМЕНЕНИЙ

№ п/п	Содержание изменения	Реквизиты документа об утверждении изменения	Дата введения изменения
1.		Протокол заседания Ученого совета факультета № _____ от «    »        20    года	____.____.____




МИНИСТЕРСТВО НАУКИ И ВЫСШЕГО ОБРАЗОВАНИЯ  
ФЕДЕРАЛЬНОЕ ГОСУДАРСТВЕННОЕ БЮДЖЕТНОЕ ОБРАЗОВАТЕЛЬНОЕ УЧРЕЖ-  
ДЕНИЕ ВЫСШЕГО ОБРАЗОВАНИЯ

**«РОССИЙСКИЙ ГОСУДАРСТВЕННЫЙ СОЦИАЛЬ-  
НЫЙ УНИВЕРСИТЕТ»**

УТВЕРЖДАЮ

Декан факультета политических  
и социальных наук

 \_\_\_\_\_ Е.А. Петрова

«29» марта 2023 г.

**РАБОЧАЯ ПРОГРАММА ДИСЦИПЛИНЫ  
ДИСТАНЦИОННОЕ ПРОФЕССИОНАЛЬНО-ОРИЕНТИРОВАННОЕ КОНСУЛЬТИРО-  
ВАНИЕ**

Специальность  
**37.05.02 «Психология служебной деятельности»**

Специализация  
**«Психология менеджмента и организационное консультирование»**

**ОБРАЗОВАТЕЛЬНАЯ ПРОГРАММА ВЫСШЕГО ОБРАЗОВАНИЯ  
- ПРОГРАММА СПЕЦИАЛИТЕТА**

Форма обучения  
**Очная**

Москва 2023

Рабочая программа дисциплины (модуля) «Дистанционное профессионально-ориентированное консультирование» разработана на основании на основании федерального государственного образовательного стандарта высшего образования – специалитета по специальности 37.05.02 Психология служебной деятельности, утвержденного приказом Министерства науки и высшего образования Российской Федерации от 31.08.2020 № 1137, учебного плана по основной профессиональной образовательной программе высшего образования – программе специалитета по специальности 37.05.02 Психология служебной деятельности, а также с учетом профессиональных стандартов, сопряженных с профессиональной деятельностью выпускника:

- 03.008 «Психолог в социальной сфере»;
- 03.018 «Психолог-консультант».
- 12.019 «Психолог в служебной деятельности».

Рабочая программа дисциплины (модуля) «Дистанционное профессионально-ориентированное консультирование» разработана рабочей группой в составе: к.психол.н. Горькая Ж.В.

Руководитель основной профессиональной образовательной программы канд. психол. наук, доцент, доцент факультета политических и социальных наук

Ж.В. Горькая

(подпись)

Рабочая программа дисциплины (модуля) «Дистанционное профессионально-ориентированное консультирование» обсуждена и утверждена на Ученом совете факультета политических и социальных наук

Протокол № 10 от «29» марта 2023 года

Декан факультета политических и социальных наук, д.психол.н., профессор

Е.А. Петрова

(подпись)

Рабочая программа дисциплины (модуля) «Дистанционное профессионально-ориентированное консультирование» рекомендована к утверждению представителями организаций-работодателей:

Президент Некоммерческого партнерства «Федерация Психологов-Консультантов Онлайн», к.психол.н., доцент

В.Ю. Меновщиков

Главное управление МЧС России по г. Москве, главный специалист отдела охраны труда и медицинского обеспечения, психолог отдела психологического обеспечения

В.Г. Пак

(подпись)

Рабочая программа дисциплины (модуля) «Дистанционное профессионально-ориентированное консультирование» рецензирована и рекомендована к утверждению:

Профессор кафедры иностранных языков и профессиональных коммуникаций ФГБОУ ВО «Ивановская пожарно-спасательная академия МЧС России», д.психол.н., доцент

Е.А. Шмелева

(подпись)

Профессор кафедры психологии труда и специальной психологии, д.психол.н., доцент

М.М. Басимов

(подпись)

## СОДЕРЖАНИЕ

РАЗДЕЛ 1. ПАСПОРТ РАБОЧЕЙ ПРОГРАММЫ ДИСЦИПЛИНЫ (МОДУЛЯ).....	5
1.1 Цель и задачи дисциплины (модуля) .....	5
1.2 Планируемые результаты обучения по дисциплине (модулю) в рамках планируемых результатов освоения основной профессиональной образовательной программы высшего образования – программы специалитета соотнесенные с установленными индикаторами достижения компетенций .....	5
РАЗДЕЛ 2. СТРУКТУРА И СОДЕРЖАНИЕ ДИСЦИПЛИНЫ (МОДУЛЯ) .....	6
2.1 Объем дисциплины (модуля), включая контактную работу обучающегося с педагогическими работниками и самостоятельную работу обучающегося .....	6
2.2. Учебно-тематический план дисциплины (модуля) .....	6
2.3. Содержание дисциплины (модуля) .....	9
РАЗДЕЛ 3. УЧЕБНО-МЕТОДИЧЕСКОЕ ОБЕСПЕЧЕНИЕ САМОСТОЯТЕЛЬНОЙ РАБОТЫ ОБУЧАЮЩИХСЯ ПО ДИСЦИПЛИНЕ (МОДУЛЮ).....	15
3.1. Виды самостоятельной работы обучающихся по дисциплине (модулю) .....	15
3.2. Задания для самостоятельной работы.....	16
3.3. Методические указания к самостоятельной работе по дисциплине (модулю) .....	20
РАЗДЕЛ 4. ОЦЕНОЧНЫЕ МАТЕРИАЛЫ ПО ДИСЦИПЛИНЕ (МОДУЛЮ).....	22
4.1. Форма промежуточной аттестации обучающегося по дисциплине (модулю) .....	22
4.2. Оценочные материалы, определяющие процедуры оценивания знаний, умений, навыков и (или) опыта деятельности, характеризующих этапы формирования компетенций .....	22
4.2.1. Организационные основы применения балльно-рейтинговой системы оценки успеваемости обучающихся по дисциплине (модулю) .....	22
4.2.2. Проведение текущего контроля успеваемости обучающихся по дисциплине (модулю) в соответствии с балльно-рейтинговой системой оценки успеваемости обучающегося.....	23
4.2.3. Проведение промежуточной аттестации обучающихся по дисциплине (модулю) в соответствии с балльно-рейтинговой системой оценки успеваемости обучающегося .....	24
4.3. Перечень заданий для проведения текущей и промежуточной оценки знаний, умений, навыков и (или) опыта деятельности, характеризующих этапы формирования компетенций .....	26
4.3.1. Оценочные материалы для проведения текущей аттестации и рубежного контроля, обучающихся по дисциплине (модулю).....	26
4.3.2. Оценочные материалы для проведения промежуточной аттестации обучающихся по дисциплине (модулю) .....	28
РАЗДЕЛ 5. УСЛОВИЯ РЕАЛИЗАЦИИ ДИСЦИПЛИНЫ (МОДУЛЯ) .....	29

5.1. Перечень основной и дополнительной учебной литературы для освоения дисциплины (модуля) .....	29
5.1.1. Основная литература .....	29
5.1.2. Дополнительная литература.....	29
5.2 Перечень ресурсов информационно-коммуникационной сети «Интернет», необходимых для освоения дисциплины (модуля) .....	29
5.3 Методические указания для обучающихся по освоению дисциплины (модуля) .....	30
5.4 Информационно-технологическое обеспечение образовательного процесса по дисциплины (модуля) .....	31
5.4.1. Средства информационных технологий .....	31
5.4.2. Лицензионное и свободно распространяемое программное обеспечение, в том числе отечественного производства:.....	31
5.4.3. Информационные справочные системы и профессиональные базы данных .....	31
5.5. Материально-техническое обеспечение образовательного процесса по дисциплине (модулю) .....	32
5.6 Образовательные технологии .....	32
ЛИСТ РЕГИСТРАЦИИ ИЗМЕНЕНИЙ .....	33



## РАЗДЕЛ 1. ПАСПОРТ РАБОЧЕЙ ПРОГРАММЫ ДИСЦИПЛИНЫ (МОДУЛЯ)

### 1.1 Цель и задачи дисциплины (модуля)

Цель дисциплины (модуля) заключается в получении обучающимися теоретических знаний и приобретение умений и компетенций по профессионально-ориентированному консультированию

Задачи дисциплины (модуля):

- 1) усвоение знаний об основных концептуальных подходах к психологии профессионально-ориентированного консультирования;
- 2) обучение навыкам анализа базовых механизмов субъективных процессов, состояний и индивидуальных различий;
- 3) овладение навыками создания эффективных программ в зависимости от специфики дистанционного психологического консультирования;
- 4) формирование умения принимать ответственность за свои решения в рамках профессиональной компетенции, вырабатывать нестандартные решения в проблемных ситуациях профессиональной деятельности.

### 1.2 Планируемые результаты обучения по дисциплине (модулю) в рамках планируемых результатов освоения основной профессиональной образовательной программы высшего образования – программы специалитета соотношенные с установленными индикаторами достижения компетенций

Процесс освоения дисциплины (модуля) направлен на формирование у обучающихся следующих компетенций: ОПК-4, ПК-10 в соответствии с учебным планом.

В результате освоения дисциплины (модуля) обучающийся должен демонстрировать следующие результаты:

Категория компетенций	Код компетенции	Формулировка компетенции	Код и наименование индикатора достижения компетенции	Результаты обучения
	<b>ПК-10</b>	способность к мониторингу потребностей в основных видах психологических услуг в сфере организационного консультирования и обеспечении работы психологических служб поддержки персонала в организациях разного типа	<b>ПК-10.1</b> способен проводить мониторинг потребностей в основных видах психологических услуг в сфере организационного консультирования <b>ПК-10.2</b> умеет обеспечить работу психологических служб поддержки персонала в организациях разного типа	<b>Знать:</b> принципы организации и проведения мониторинга потребностей в сфере организационного консультирования <b>Уметь:</b> обеспечивать работу психологических служб поддержки персонала в организациях разного типа <b>Владеть:</b> навыками мониторинга потребностей в основных видах психологических услуг в сфере ор-

				ганизационного консультирования и обеспечении работы психологических служб поддержки персонала
--	--	--	--	--

## РАЗДЕЛ 2. СТРУКТУРА И СОДЕРЖАНИЕ ДИСЦИПЛИНЫ (МОДУЛЯ)

### 2.1 Объем дисциплины (модуля), включая контактную работу обучающегося с педагогическими работниками и самостоятельную работу обучающегося

Общая трудоемкость дисциплины (модуля) составляет 4 зачетных единицы.

#### Очная форма обучения

Вид учебной работы	Всего часов	Семестры	
		9	
<b>Контактная работа обучающихся с педагогическими работниками (по видам учебных занятий) (всего):</b>	<b>72</b>	<b>72</b>	
Учебные занятия лекционного типа	32	32	
Практические занятия	40	40	
Лабораторные занятия	-	-	
Иная контактная работа	-	-	
Иная контактная работа. Практическая подготовка	-	-	
<b>Самостоятельная работа обучающихся, всего</b>	<b>63</b>	<b>63</b>	
<b>Контроль промежуточной аттестации (час)</b>	<b>9</b>	<b>9</b>	
<b>ОБЪЕМ ДИСЦИПЛИНЫ (МОДУЛЯ) В ЧАСАХ</b>	<b>144</b>	<b>144</b>	

### 2.2. Учебно-тематический план дисциплины (модуля)

#### Очная форма обучения

Раздел, тема	Виды учебной работы, академических часов		
	Всего	Самостоятельная работа	Контактная работа обучающихся с педагогическими работниками

			<b>Всего</b>	<b>Лекционные занятия</b> <i>из них: в форме практической подготовки</i>	<b>Практические занятия</b> <i>из них: в форме практической подготовки</i>	<b>Лабораторные занятия</b> <i>из них: в форме практической подготовки</i>	<b>Консультации / Иная консультативная работа</b> <i>из них: в форме практической подготовки</i>
<b>Раздел 1. Дистанционное профессионально-ориентированное консультирование как форма и содержание современной психологической практики.</b>	<b>34</b>	<b>16</b>	<b>18</b>	<b>8</b>	<b>10</b>		
<b>Тема 1.1.</b> Методологические основы дистанционного профессионально-ориентированного консультирования	16	8	9	4	5		
<b>Тема 1.2.</b> История возникновения дистанционного профессионально-ориентированного консультирования как вида психологической практики.	16	8	9	4	5		
<b>Раздел 2. Подготовка психологов для дистанционного профессионально-ориентированного консультирования</b>	<b>34</b>	<b>16</b>	<b>18</b>	<b>8</b>	<b>10</b>		
<b>Тема 2.1.</b> Подготовка психологов для дистанционного профессионально-ориентированного консультирования за рубежом	16	8	9	4	5		
<b>Тема 2.2.</b> Подготовка психологов для дистанционного профессионально-ориентированного консультирования в России	16	8	9	4	5		

Раздел, тема	Виды учебной работы, академических часов									
	Всего	Самостоятельная работа	Контактная работа обучающихся с педагогическими работниками							
			Всего	Лекционные занятия <i>из них: в форме практической подготовки</i>	Практические занятия <i>из них: в форме практической подготовки</i>	Лабораторные занятия <i>из них: в форме практической подготовки</i>	Консультации / Иная консультативная работа <i>из них: в форме практической подготовки</i>			
<b>Раздел 3.</b> <b>Организационные этапы дистанционного профессионально-ориентированного консультирования</b>	<b>34</b>	<b>16</b>	<b>18</b>	<b>8</b>		<b>10</b>				
Тема 3.1. Дистанционное профессионально-ориентированное консультирование как технология.	16	8	9	4		5				
<b>Тема 3.2.</b> Коммуникативные этапы дистанционного профессионально-ориентированного консультирования	16	8	9	4		5				
<b>Раздел 4 Особенности проведения индивидуального и группового дистанционного профессионально-ориентированного консультирования</b>	<b>33</b>	<b>15</b>	<b>18</b>	<b>8</b>		<b>10</b>				
<b>Тема 4.1.</b> Особенности проведения индивидуального дистанционного профессионально-ориентированного консультирования	17	8	9	4		5				
<b>Тема 4.2.</b> Особенности проведения группового дистанционного профессионально-ориентированного	16	7	9	4		5				

Раздел, тема	Виды учебной работы, академических часов										
	Всего	Самостоятельная работа	Контактная работа обучающихся с педагогическими работниками								
			Всего	Лекционные занятия <i>из них: в форме практической подготовки</i>	Практические занятия <i>из них: в форме практической подготовки</i>	Лабораторные занятия <i>из них: в форме практической подготовки</i>	Консультации / Иная консультативная работа <i>из них: в форме практической подготовки</i>				
консультирования											
<b>Контроль промежуточной аттестации (час)</b>	<b>9</b>										
<i>Форма промежуточной аттестации (указать)</i>	<i>Зачет</i>										
<b>Общий объем, часов</b>	<b>144</b>	<b>63</b>	<b>72</b>	<b>32</b>		<b>40</b>					

### 2.3. Содержание дисциплины (модуля)

#### РАЗДЕЛ 1. Дистанционное профессионально-ориентированное консультирование как форма и содержание современной психологической практики.

**Цель:** изучить основы дистанционного профессионально-ориентированного консультирования как формы и содержания современной психологической практики.

##### **Перечень изучаемых элементов содержания**

Дистанционное профессионально-ориентированное консультирование в контексте современной психологической практики. Понятие методологических основ профессионально-ориентированного консультирования и его модификации в дистанционной форме. Механизмы профессионально-ориентированного консультирования: профессиональная информированность, осознание ситуации собственного личностного и профессионального развития, спонтанность, переживание, коммуникация. Теория личностного развития Э. Эриксона как методологическая основа профессионально-ориентированного консультирования: функции эпигенетической теории психосоциального развития личности, правила использования теории и тенденции ее развития для понимания аспектов профессионализации. Решение практических задач профессионально-ориентированного консульти-

рования в теориях личности в различных школах и направлениях: терапия поведения (бихевиоризм), рационально-эмотивная терапия, психоаналитическое направление, юнгианское направление, адлеровское направление, гуманистическое направление, экзистенциальное направление, гештальт-терапия. Роль ценностных установок и теоретических представлений психолога в формировании подходов к профессионально-ориентированного консультирования на основе построения картин мира профессий в научной школе Е.А. Климова.

Содержательное и организационное обособление профессионально-ориентированного консультирования как вида психологической практики в самостоятельную отрасль науки и практики в начале XX столетия и его дистанционной формы. Основные парадигмы и теоретические концепции в дистанционном консультировании. Разнообразие подходов в дистанционном консультировании. Специфика аудио- и визуального (дистанционного) индивидуального и группового взаимодействия в дистанционном консультировании. Понятие и специфика письменного профессионально-ориентированного консультирования в анонимной и персонифицированной формах. Сохранение этапности и принципов в письменном дистанционном консультировании в дистанционных условиях. Понятие и особенности интернет-визуального консультирования, консультирования по телефону как аудио-взаимодействие оптанта и психолога в дистанционном консультировании. Особенности формирования образа партнера по общению на слух – при аудио-взаимодействии. Сохранение этапности и принципов профессионально-ориентированного консультирования в дистанционных условиях. Виды профессионально-ориентированного консультирования в образовании, медицине и социальной сфере. Организация профессионально-ориентированного консультирования в России и за рубежом.

### **Тема 1.1. Методологические основы дистанционного профессионально-ориентированного консультирования в дистанционной форме**

**Цель:** введение в дистанционное профессионально-ориентированное консультирование

#### **Перечень изучаемых элементов содержания**

Дистанционное профессионально-ориентированного консультирование в контексте современной психологической практики. Понятие методологических основ профессионально-ориентированного консультирования и его модификации в дистанционной форме. Механизмы профессионально-ориентированного консультирования: профессиональная информированность, осознание ситуации собственного личностного и профессионального развития, спонтанность, переживание, коммуникация. Теория личностного развития Э. Эриксона как методологическая основа профессионально-ориентированного консультирования: функции эпигенетической теории психосоциального развития личности, правила использования теории и тенденции ее развития для понимания аспектов профессионализации. Решение практических задач профессионально-ориентированного консультирования в теориях личности в различных школах и направлениях: терапия поведения (бихевиоризм), рационально-эмотивная терапия, психоаналитическое направление, юнгианское направление, адлеровское направление, гуманистическое направление, экзистенциальное направление, гештальт-терапия. Роль ценностных установок и теоретических представлений психолога в формировании подходов к профессионально-ориентированного консультирования на основе построения картин мира профессий в научной школе Е.А. Климова.

## **Тема 1.2. История возникновения дистанционного профессионально-ориентированного консультирования как вида психологической практики.**

### **Перечень изучаемых элементов содержания**

Содержательное и организационное обособление профессионально-ориентированного консультирования как вида психологической практики в самостоятельную отрасль науки и практики в начале XX столетия и его дистанционной формы. Основные парадигмы и теоретические концепции в дистанционном консультировании. Разнообразие подходов в дистанционном консультировании. Специфика аудио- и визуального (дистанционного) индивидуального и группового взаимодействия в дистанционном консультировании. Понятие и специфика письменного профессионально-ориентированного консультирования в анонимной и персонифицированной формах. Сохранение этапности и принципов в письменном дистанционном консультировании в дистанционных условиях. Понятие и особенности интернет-визуального консультирования, консультирования по телефону как аудио-взаимодействие оптанта и психолога в дистанционном консультировании. Особенности формирования образа партнера по общению на слух – при аудио-взаимодействии. Сохранение этапности и принципов профессионально-ориентированного консультирования в дистанционных условиях. Виды профессионально-ориентированного консультирования в образовании, медицине и социальной сфере. Организация профессионально-ориентированного консультирования в России и за рубежом.

## **РУБЕЖНЫЙ КОНТРОЛЬ К РАЗДЕЛУ 1** **форма рубежного контроля – реферат.**

## **Раздел 2. Подготовка психологов для дистанционного профессионально-ориентированного консультирования**

**Цель:** информирование о подготовке для работы в области дистанционного профессионально-ориентированного консультирования

### **Перечень изучаемых элементов содержания**

Профессиональные требования к советнику по выбору профессии и карьеры в личном и дистанционном консультировании. Профессиональная подготовка советников и карьерных консультантов в дистанционном консультировании. Супервизорство и его роль в подготовке советников и консультантов. Профессиональная этика.

Профессиональные требования к психологу и профконсультанту в дистанционном консультировании и в его дистанционном варианте. Профессиональная подготовка психологов и профконсультантов для службы занятости в дистанционном консультировании. Профессиональная подготовка психологов и профконсультантов для психологической службы и различных телефонов доверия.

## **Тема 2.1. Подготовка психологов для дистанционного профессионально-ориентированного консультирования за рубежом**

### **Перечень изучаемых элементов содержания**

Профессиональные требования к советнику по выбору профессии и карьеры в личном и дистанционном дистанционном консультировании. Профессиональная подготовка советников и карьерных консультантов в дистанционном консультировании. Супервизорство и его роль в подготовке советников и консультантов. Профессиональная этика.

## **Тема 2.2. Подготовка психологов для дистанционного профессионально-ориентированного консультирования в России**

**Цель:** информирование о подготовке для работы в области дистанционного профессионально-ориентированного консультирования в России

### **Перечень изучаемых элементов содержания**

Профессиональные требования к психологу и профконсультанту в дистанционном консультировании и в его дистанционном варианте. Профессиональная подготовка психологов и профконсультантов для службы занятости в дистанционном консультировании. Профессиональная подготовка психологов и профконсультантов для психологической службы и различных телефонов доверия.

## **РУБЕЖНЫЙ КОНТРОЛЬ К РАЗДЕЛУ 2** **форма рубежного контроля – реферат.**

## **РАЗДЕЛ 3. Организационные этапы дистанционного профессионально-ориентированного консультирования.**

**Цель:** изучить технологию дистанционного профессионально-ориентированного консультирования, охарактеризовать профессиоведческий и коммуникативный этапы дистанционного профессионально-ориентированного консультирования.

### **Перечень изучаемых элементов содержания**

Дистанционное профессионально-ориентированное консультирование как технология. Организационно-подготовительный этап дистанционного профессионально-ориентированного консультирования как этап выдвижения психологом банка профессиоведческих гипотез в виде формул профессий. Личностные аспекты профессионально-ориентированного консультирования. Процесс профессионально-ориентированного консультирования. Терапевтический (рабочий) альянс, методы его установления и поддержания. Проблемный анализ ситуации личностного и профессионального развития в дистанционном консультировании. Отношения в системе «консультант-оптанта (клиент) – проблема» как поиск взаимного соответствия профессиональных предпочтений и образа подходящей работы. Направленное профессиоведческое интервью «Моя работа» как основной метод профессионально-ориентированного консультирования.

Коммуникативные этапы дистанционного профессионально-ориентированного консультирования. Построение гипотезы. При построении гипотез полезно использовать толковые словари русского языка и иностранных слов. По словарю иностранных слов любого издания оптанта и консультанта найдут описания профессий, иллюстрирующих обсуждаемое содержание дескриптора. Важно совместно вести «письменное прочтение» профессиографического материала с использованием дескрипторов, способствуя лучшей ориентировке оптанта в картине мира профессий.

Принципы работы психолога в дистанционном дистанционном консультировании на основе построения картин мира профессий применяются и в дистанционной его форме.



Отличительные признаки профессионально-ориентированного консультирования на основе построения картин мира профессий от схем профориентационной консультации, используемой в службе занятости населения: функции профконсультанта, психологическая поддержка безработного, схема профконсультации в ситуации потери или поиска работы.

Содержательные этапы дистанционного профессионально-ориентированного консультирования как этапы проверки – сравнения выдвинутых клиентом профориентационных гипотез с профессиоведческими гипотезами психолога. Завершающие этапы дистанционного профессионально-ориентированного консультирования как этапы сравнения профконсультационных гипотез с вариантами образа подходящей работы в виде списка профессий и вариантов профессиональной подготовки для реализации образа подходящей работы по Схеме направленного интервью «Как построить формулу профессиональных предпочтений»

### **Тема 3.1. Дистанционное профессионально-ориентированное консультирование как технология.**

#### **Перечень изучаемых элементов содержания**

Дистанционное профессионально-ориентированное консультирование как технология. Организационно-подготовительный этап дистанционного профессионально-ориентированного консультирования как этап выдвижения психологом банка профессиоведческих гипотез в виде формул профессий. Личностные аспекты профессионально-ориентированного консультирования. Процесс профессионально-ориентированного консультирования. Терапевтический (рабочий) альянс, методы его установления и поддержания. Проблемный анализ ситуации личностного и профессионального развития в дистанционном консультировании. Отношения в системе «консультант-оптанта (клиент) – проблема» как поиск взаимного соответствия профессиональных предпочтений и образа подходящей работы. Направленное профессиоведческое интервью «Моя работа» как основной метод профессионально-ориентированного консультирования.

### **Тема 3.2. Коммуникативные этапы дистанционного профессионально-ориентированного консультирования**

**Цель:** охарактеризовать коммуникативные этапы дистанционного профессионально-ориентированного консультирования

#### **Перечень изучаемых элементов содержания**

Коммуникативные этапы дистанционного профессионально-ориентированного консультирования. Построение гипотезы. При построении гипотез полезно использовать толковые словари русского языка и иностранных слов. По словарю иностранных слов любого издания оптанта и консультанта найдут описания профессий, иллюстрирующих обсуждаемое содержание дескриптора. Важно совместно вести «письменное прочтение» профессиографического материала с использованием дескрипторов, способствуя лучшей ориентировке оптанта в картине мира профессий.

Принципы работы психолога в дистанционном консультировании на основе построения картин мира профессий применяются и в дистанционной его форме. Отличительные признаки профессионально-ориентированного консультирования на основе построения картины мира.

Содержательные этапы дистанционного профессионально-ориентированного консультирования как этапы проверки – сравнения выдвинутых клиентом профориентацион-

ных гипотез с профессиональными гипотезами психолога. Завершающие этапы дистанционного профессионально-ориентированного консультирования как этапы сравнения профконсультационных гипотез с вариантами образа подходящей работы в виде списка профессий и вариантов профессиональной подготовки для реализации образа подходящей работы по Схеме направленного интервью «Как построить формулу профессиональных предпочтений».

### **РУБЕЖНЫЙ КОНТРОЛЬ К РАЗДЕЛУ 3** **форма рубежного контроля – реферат.**

#### **Раздел 4. Особенности проведения индивидуального и группового дистанционного профессионально-ориентированного консультирования**

**Цель:** охарактеризовать психологическое обеспечение индивидуального и группового дистанционно-го профессионально-ориентированного консультирования.

##### **Перечень изучаемых элементов содержания**

Специфика дистанционного заочного (по переписке) индивидуального взаимодействия в дистанционном консультировании. Понятие, специфика, организационные аспекты индивидуальной консультативной работы в дистанционном консультировании. Сохранение этапности и принципов профессионально-ориентированного консультирования в дистанционных условиях. Временные ориентиры проведения индивидуального профессионально-ориентированного консультирования. Возможности и ограничения индивидуальной формы работы. Виды индивидуального взаимодействия. Индивидуальный тренинг в групповом дистанционном консультировании.

##### **Тема 4.1. Особенности проведения индивидуального дистанционного профессионально-ориентированного консультирования в условиях семьи.**

##### **Перечень изучаемых элементов содержания**

Специфика дистанционного индивидуального взаимодействия в дистанционном консультировании. Понятие, специфика, организационные аспекты индивидуальной консультативной работы в дистанционном консультировании. Сохранение этапности и принципов профессионально-ориентированного консультирования в дистанционных условиях. Временные ориентиры проведения индивидуального профессионально-ориентированного консультирования. Возможности и ограничения индивидуальной формы работы. Виды индивидуального взаимодействия. Индивидуальный тренинг в групповом дистанционном консультировании.

##### **Тема 4.2. Особенности проведения группового дистанционного профессионально-ориентированного консультирования**

**Цель:** охарактеризовать психологическое обеспечение группового дистанционного профессионально-ориентированного консультирования

##### **Перечень изучаемых элементов содержания**

Понятие, специфика, организационные аспекты групповой консультативной работы в проведении профессионально-ориентированного консультирования в условиях семьи, производства и в условиях референтных групп дистанционно. Сохранение этапности и принципов группового профессионально-ориентированного консультирования. Временные ориентиры проведения группового профессионально-ориентированного консультирования. Преимущества групповой формы работы. Виды группового взаимодействия. Психологический тренинг в групповом дистанционном консультировании.

**РУБЕЖНЫЙ КОНТРОЛЬ К РАЗДЕЛУ 4**  
**форма рубежного контроля – реферат.**

**РАЗДЕЛ 3. УЧЕБНО-МЕТОДИЧЕСКОЕ ОБЕСПЕЧЕНИЕ САМОСТОЯТЕЛЬНОЙ РАБОТЫ ОБУЧАЮЩИХСЯ ПО ДИСЦИПЛИНЕ (МОДУЛЮ)**

**3.1. Виды самостоятельной работы обучающихся по дисциплине (модулю)**

*Очная форма обучения*

Раздел, тема	Количество часов	Вид самостоятельной работы
Раздел 1. Дистанционное профессионально-ориентированное консультирование как форма и содержание современной психологической практики.	12	Подготовка реферата
	4	Подготовка эссе
Раздел 2. Подготовка психологов для дистанционного профессионально-ориентированного консультирования	12	Подготовка реферата
	4	Подготовка эссе
Раздел 3. Организационные этапы дистанционного профессионально-ориентированного консультирования	12	Подготовка реферата
	4	Подготовка эссе
Раздел 4 Особенности проведения индивидуального и группового дистанционного профес-	11	Подготовка реферата

<b>сионально-ориентированного консультирования</b>	4	Подготовка эссе
<b>Общий объем по модулю/семестру, часов</b>	63	
<b>Общий объем по дисциплине (модулю), часов</b>	52	

### 3.2. Задания для самостоятельной работы

#### Задания для самостоятельной работы к Разделу 1

##### Вопросы для самоподготовки к Разделу 1:

1. Особенности дистанционного профессионально-ориентированного консультирования.
2. Методологических основ дистанционного профессионально-ориентированного консультирования и его модификации в дистанционной форме
3. Профессиоведческая информированность как механизм дистанционного профессионально-ориентированного консультирования

##### Перечень тем эссе к Разделу 1:

1. Условия обособления дистанционного консультирования как вида психологической практики в самостоятельную отрасль науки и практики в начале XX столетия и его дистанционной формы
2. Основные парадигмы и теоретические концепции в дистанционном консультировании
3. Разнообразие подходов в дистанционном консультировании специфика аудио- и визуального (дистанционного) индивидуального и группового взаимодействия в дистанционном консультировании
4. Понятие и специфика письменного профессионально-ориентированного консультирования в анонимной и персонифицированной формах
5. Сохранение этапности и принципов в дистанционном консультировании.
6. Понятие и особенности интернет-визуального консультирования, консультирования по телефону как аудио-взаимодействие оптанта и психолога в дистанционном консультировании
7. Особенности формирования образа партнера по общению на слух – при аудио-взаимодействии
8. Виды дистанционного профессионально-ориентированного консультирования в образовании, медицине и социальной сфере
9. Организация профессионально-ориентированного консультирования в России и за рубежом.

### **Перечень тем рефератов к разделу 1:**

1. История возникновения и развития дистанционного психологического консультирования.
2. Он-лайн консультирование.
3. Телефонное консультирование.
4. Офф-лайн консультирование.
5. Консультирование в программе Скайп.
6. Преимущества недостатки дистанционного консультирования.
7. Этические принципы оказания психологических услуг на дистанции.
8. Особенности синхронного и асинхронного консультирования.
9. Возможные ошибки при дистанционном консультировании.
10. Выбор метода консультирования.

### **Литература для самостоятельного изучения к Разделу 1.**

Консультирование и коучинг персонала в организации : учебник и практикум для вузов / Н. В. Антонова [и др.] ; под редакцией Н. В. Антоновой, Н. Л. Ивановой. — Москва : Издательство Юрайт, 2023. — 370 с. — (Высшее образование). — ISBN 978-5-9916-8176-6. — Текст : электронный // Образовательная платформа Юрайт [сайт]. — URL: <https://urait.ru/bcode/511065>

### **Задания для самостоятельной работы к Разделу 2**

#### **Вопросы для самоподготовки к Разделу 2:**

1. Содержание термина «онлайн-консультант».
2. Профессиональное призвание
3. Что такое самоопределение
4. Готовность совершить профессиональный «старт»
5. Готовность осуществлять профессиональное продвижение
6. Как самостоятельно сформулировать и решить задачу самоопределения?
7. Как понять все условия этой задачи?

#### **Перечень тем эссе к Разделу 2:**

1. Представления человека о себе как субъекте труда
2. Способности и умения самостоятельно определять и осуществлять жизненные профессиональные планы
3. Субъективная картина «образ мира профессий»,
4. Субъективная картина «образ моей профессии»
5. Субъективная картина «образ себя как профессионала»
6. Цели профессионального самоопределения – построение образов желаемого будущего, связанного с трудовой деятельностью
7. Средства деятельности по профессиональному самоопределению

8. Источники профессионального самоопределения - книги, фильмы, газеты, разговоры (расспросы, выяснение и слушание), наблюдение за работой людей
9. Источники профессионального самоопределения - пробы сил на поприще общественно-полезного труда
10. Источники профессионального самоопределения - материал собственных ощущений и чувств - анализ и синтез увиденного и услышанного, прочитанного и усвоенного содержания о своих попытках и труде других.
11. Устойчивые профессиональные намерения

### **Перечень тем рефератов к разделу 2:**

1. Предварительный этап консультирования: знакомство клиента с предоставляемыми услугами через сайт .
2. Процедура регистрации на консультацию.
3. Процесс консультирования: установление контакта , установление отношений .
4. Три уровня консультативных отношений.
5. Процесс консультирования : экзистенциально-аналитическая диагностика, обсуждение и фокусировка проблемы.
6. Завершающий этап консультирования: подведение итогов и конкретизация самостоятельных действий клиента.
7. Владение необходимыми знаниями об основных направлениях клиничко - психологических вмешательств и их теоретической обоснованности.
8. Решение проблемы зависимости клиента от консультанта.
9. Проблемы, связанные с прерыванием контакта в процессе дистанционного консультирования.
10. Консультативный контракт в дистанционном консультировании.

### **Литература для самостоятельного изучения к Разделу 2.**

Лебедева, Л. В. Организационное консультирование: учебное пособие для вузов / Л. В. Лебедева. — 2-е изд., испр. и доп. — Москва : Издательство Юрайт, 2022. — 162 с. — (Высшее образование). — ISBN 978-5-534-00009-2. — Текст : электронный // Образовательная платформа Юрайт [сайт]. — URL: <https://urait.ru/bcode/492358>

### **Задания для самостоятельной работы к Разделу 3**

#### **Вопросы для самоподготовки к Разделу 3:**

1. Отличительные признаки дистанционного консультирования.
2. Особенность дистанционного консультирования на основе построения картины мира.
3. Функции дистанционного консультанта.
4. Психологическая поддержка в трудной жизненной ситуации.

#### **Перечень тем эссе к Разделу 3:**

1. Что такое «подходящая тема»?

2. Как построить формулу успеха консультации?
3. Как построить формулу индивидуальных предпочтений
4. Как строить личные и профессиональные планы
5. Как сориентироваться в направлениях движения в консультировании?
6. Основной и запасной варианты профессионального продвижения
7. Мои планы и я

### **Перечень тем рефератов к разделу 3:**

1. Дистанционное консультирование подростков.
2. Дистанционное консультирование по проблемам детско-родительских отношений.
3. Дистанционное консультирование по проблемам супружеских отношений.
4. Дистанционное консультирование по проблемам адаптации в новом коллективе.
5. Дистанционное консультирование по проблемам профессиональной самореализации.
6. Дистанционное консультирование тревожных клиентов.
7. Дистанционное консультирование клиентов с алекситимией.
8. Дистанционное консультирование депрессивных клиентов.
9. Дистанционное консультирование агрессивных клиентов.
10. Работа с "игровыми" запросами от детей и подростков при телефонном консультировании.

### **Литература для самостоятельного изучения к Разделу 3.**

Лебедева, Л. В. Организационное консультирование: учебное пособие для вузов / Л. В. Лебедева. — 2-е изд., испр. и доп. — Москва : Издательство Юрайт, 2022. — 162 с. — (Высшее образование). — ISBN 978-5-534-00009-2. — Текст : электронный // Образовательная платформа Юрайт [сайт]. — URL: <https://urait.ru/bcode/492358>

### **Задания для самостоятельной работы к Разделу 4**

#### **Вопросы для самоподготовки к Разделу 4:**

1. Реакция острого горя и работа с ней.
2. Типы клиентов в дистанционном консультировании.
3. Экзистенциально - аналитическая помощь при кризисных состояниях.
4. Суицидальность как реакция на ценностный кризис.
5. Фазы суицидального поведения.
6. Распознавание диссимуляции при принятом решении о суициде .
7. Антисуицидальный контракт.
8. Консультирование родственников психически больных людей.
9. Истерическая парасуицидальность: распознавание и способы обращения.
10. Дистанционное консультирование при эндогенной депрессии и шизофрении.
11. Суицидальность при психических заболеваниях

#### **Перечень тем эссе к Разделу 4:**

1. Сферы фокусировки в супервизии: фокус на отношениях между консультантом и клиентом.
2. Сферы фокусировки в супервизии: фокус на отношениях между супервизором и консультантом.
3. Сферы фокусировки в супервизии: фокус на состоянии супервизируемого.
4. Дистанционные методы консультирования и профессиональное психологическое сообщество.

#### **Перечень тем рефератов к разделу 4:**

1. Супервизия как обязательная составляющая обучения и профессионального сопровождения психологов - консультантов.
2. Цели и задачи супервизорского сопровождения.
3. Специфика профессиональной ситуации начинающих консультантов.
4. Виды и формы супервизии.
5. Феноменологический подход в супервизии.
6. Персональный экзистенциальный анализ: работа с вытесненными негативными переживаниями консультанта, понимание консультантом самого себя и основных мотиваций клиента, обнаружение оснований для аутентичного самовыражения.
7. Психогигиена консультанта: предотвращение возникновения "синдрома выгорания", необходимость проработки собственного травматического опыта.

#### **Литература для самостоятельного изучения к Разделу 4.**

Консультирование и коучинг персонала в организации : учебник и практикум для вузов / Н. В. Антонова [и др.] ; под редакцией Н. В. Антоновой, Н. Л. Ивановой. — Москва : Издательство Юрайт, 2023. — 370 с. — (Высшее образование). — ISBN 978-5-9916-8176-6. — Текст : электронный // Образовательная платформа Юрайт [сайт]. — URL: <https://urait.ru/bcode/511065>

### **3.3. Методические указания к самостоятельной работе по дисциплине (модулю)**

Освоение слушателями программы предполагает изучение материалов дисциплин (модулей) в ходе самостоятельной работы.

Для успешного освоения дисциплины (модуля) и достижения поставленных целей необходимо внимательно ознакомиться с рабочей программой дисциплины (модуля), доступной в электронной информационно-образовательной среде РГСУ.

Следует обратить внимание на списки основной и дополнительной литературы, на предлагаемые преподавателем ресурсы информационно-телекоммуникационной сети Интернет. Эта информация необходима для самостоятельной работы обучающегося.

Для более углубленного изучения темы задания для самостоятельной работы рекомендуется выполнять параллельно с изучением данной темы. При выполнении заданий по возможности используйте наглядное представление материала.

Самостоятельная работа включает разнообразный комплекс видов и форм работы обучающихся.



### ***Написание реферата (доклада).***

#### *Требования к структуре реферата (доклада):*

Работа должна содержать систематизацию и краткое изложение материала из не менее 5-и литературных источников (монографий, научных статей и докладов) по выбранной теме.

Основные требования к оформлению:

Структура доклада (реферата): 1) титульный лист; 2) содержание (в нем последовательно указываются названия пунктов доклада (реферата), указываются страницы, с которых начинается каждый пункт); 3) введение (формулируется суть исследуемой проблемы, обосновывается выбор темы, определяются ее значимость и актуальность, указываются цель и задачи доклада (реферата), дается характеристика используемой литературы); 4) основная часть (каждый раздел ее доказательно раскрывает исследуемый вопрос); 5) выводы и заключение (подводятся итоги или делается обобщенный вывод по теме доклада (реферата)); 6) литература.

Доклад (реферат) оформляется на одной стороне листа белой бумаги формата А4 (210x297 мм). Интервал межстрочный -полуторный. Цвет шрифта - черный. Гарнитура шрифта основного текста - «Times New Roman» или аналогичная. Кегль (размер) от 12 до 14 пунктов. Размеры полей страницы (не менее): правое 10 мм, верхнее – 15 мм, нижнее – 20 мм, левое - 25 мм. Формат абзаца: полное выравнивание («по ширине»). Отступ красной строки одинаковый по всему тексту – 15 мм. Страницы должны быть пронумерованы с учётом титульного листа (на титульном листе номер страницы не ставится). В работах используются цитаты, статистические материалы. Эти данные оформляются в виде сносок (ссылок и примечаний). Внутритекстовые, подстрочные и затекстовые библиографические ссылки должны оформляться в соответствии с ГОСТ Р 7.0.5-2008 «Библиографическая ссылка». Общие требования и правила составления».

Реферат (доклад) сдается в бумажном и электронном виде (10 - 20 печатных страниц).

При проверке реферата (доклада) на антиплагиат - [www.antiplagiat.ru](http://www.antiplagiat.ru) - (более 50% заимствований) работа не принимается.

### ***Написание эссе.***

Эссе - вид самостоятельной исследовательской работы обучающихся, с целью углубления и закрепления теоретических знаний и освоения практических навыков. Цель эссе состоит в развитии самостоятельного творческого мышления и письменного изложения собственных мыслей. При написании эссе слушатель должен представить развернутый письменный ответ на теоретический или практический актуальный вопрос, объявленный преподавателем в аудитории непосредственно перед ее написанием. В процессе написания эссе разрешается пользоваться нормативно-правовыми актами, конспектом лекций (в печатном виде). Использование интернет-ресурсов не допускается. Темы эссе преподаватель предлагает из числа тех, которые слушатели уже рассматривали на лекциях или семинарских занятиях, исходя из содержания заданий в составе оценочных средств. По решению преподавателя, в качестве темы эссе может быть выбрана одна или несколько тем, которые могут быть распределены между слушателями по желанию.

Эссе проводится письменно, по объему не более 3-х печатных листов.

Требования к оформлению эссе:

Эссе выполняется на компьютере (гарнитура Times New Roman, шрифт 14) через 1,5 интервала с полями: верхнее, нижнее – 2; правое – 3; левое – 1,5. Отступ первой строки абзаца – 1,25. Сноски – постраничные. Таблицы и рисунки встраиваются в текст работы. При этом обязательный заголовок таблицы надо размещать над табличным полем, а рисунки сопровождать подрисуночными подписями. При включении в эссе нескольких таблиц и/или рисунков их нумерация обязательна. Обязательна и нумерация страниц. Их целесообразно проставлять внизу страницы – по середине или в правом углу. Номер страницы не ставится на титульном листе, но в общее число страниц он включается. Объем эссе, без учета приложений, не должен превышать 5 страниц. Значительное превышение установленного объема является недостатком работы и указывает на то, что слушатель не сумел отобрать и переработать необходимый материал.

Работа должна содержать собственные умозаключения по сути поставленной проблемы, включать самостоятельно проведенный анализ по сути этой проблемы, выводы, обобщающие авторскую позицию по поставленной проблеме.

## **РАЗДЕЛ 4. ОЦЕНОЧНЫЕ МАТЕРИАЛЫ ПО ДИСЦИПЛИНЕ (МОДУЛЮ)**

### **4.1. Форма промежуточной аттестации обучающегося по дисциплине (модулю)**

Контрольным мероприятием промежуточной аттестации обучающихся по дисциплине (модулю) является зачет, который проводится в **устной** форме.

### **4.2. Оценочные материалы, определяющие процедуры оценивания знаний, умений, навыков и (или) опыта деятельности, характеризующих этапы формирования компетенций**

#### **4.2.1. Организационные основы применения балльно-рейтинговой системы оценки успеваемости обучающихся по дисциплине (модулю)**

Оценка качества освоения обучающимися дисциплины (модуля) реализуется в формате балльно-рейтинговой системы оценки успеваемости обучающихся (БРСО).

БРСО в ходе текущего контроля успеваемости и промежуточной аттестации осуществляется по 100-балльной шкале.

Академический рейтинг обучающегося по дисциплине (модулю) складывается из результатов:

- текущего контроля успеваемости (максимальный текущий рейтинг обучающегося 80 рейтинговых баллов;
- промежуточной аттестации (максимальный рубежный рейтинг обучающегося 20 рейтинговых баллов.

Условия оценки освоения обучающимся дисциплины (модуля) в формате БРСО доводятся преподавателем до сведения обучающихся на первом учебном занятии, а также размещены в свободном доступе в электронной информационно-образовательной среде Университета.

#### 4.2.2. Проведение текущего контроля успеваемости обучающихся по дисциплине (модулю) в соответствии с балльно-рейтинговой системой оценки успеваемости обучающегося

В течение учебного семестра до промежуточной аттестации на основании утвержденной рабочей программы дисциплины (модуля) формируется текущий рейтинг обучающегося. Текущий рейтинг обучающегося складывается как сумма рейтинговых баллов, полученных им в течение учебного семестра по всем видам учебных занятий по дисциплине (модулю).

В процессе текущего контроля оцениваются следующие действия обучающегося, направленные на освоение компетенций в рамках изучения дисциплины (модуля):

– академическая активность (посещаемость учебных занятий, самостоятельное изучение содержания дисциплины (модуля) в электронной информационно-образовательной среде, соблюдение сроков сдачи практических заданий и текущих контрольных мероприятий и др.);

– выполнение и сдача текущих и итогового практических заданий (эссе, рефераты, творческие задания, кейс-задания, лабораторные работы, расчетные задания и др., активное участие в групповых интерактивных занятиях (дискуссии, WiKi-проекты и др.), защита проектов и др.);

– прохождение рубежей текущего контроля, включая соблюдение графика их прохождения в электронной информационно-образовательной среде.

Для планирования расчета текущего рейтинга обучающегося используются следующие пропорции:

Вид учебного действия	Максимальная рейтинговая оценка, баллов
академическая активность	10
практические задания	40
<i>из них: текущие практические задания</i>	20
<i>итоговое практическое задание</i>	20
рубежи текущего контроля	30
<b>ИТОГО:</b>	<b>80</b>

В течение учебного семестра по дисциплине (модулю) обучающимся должен быть накоплен текущий рейтинг не менее 52 рейтинговых баллов (65% от максимального значения текущего рейтинга).

Необходимыми условиями допуска обучающегося к промежуточной аттестации по дисциплине являются положительное прохождение обучающимся не менее 65% рубежей текущего контроля с накоплением не менее 65% максимального рейтингового балла за каждый рубеж текущего контроля и положительное выполнение итогового практического задания с накоплением не менее 65% максимального рейтингового балла, установленного за итоговое практическое задание.

Невыполнение вышеуказанных условий является текущей академической задолженностью, которая должна быть ликвидирована обучающимся до контрольного мероприятия промежуточной аттестации.

Сведения о наличии у обучающихся текущей академической задолженности, сроках и порядке добора рейтинговых баллов для её ликвидации доводятся до обучающихся педагогическим работником.

В случае неликвидации текущей академической задолженности, педагогический работник обязан во время контрольного мероприятия промежуточной аттестации поставить обучающемуся 0 рейтинговых баллов. В этом случае ликвидация текущей академической задолженности возможна в периоды проведения повторной промежуточной аттестации.

#### **4.2.3. Проведение промежуточной аттестации обучающихся по дисциплине (модулю) в соответствии с балльно-рейтинговой системой оценки успеваемости обучающегося**

Промежуточная аттестация по дисциплине (модулю) проводится в соответствии с Положением о промежуточной аттестации обучающихся по основным профессиональным образовательным программам в Российском государственном социальном университете и Положением о балльно-рейтинговой системе оценки успеваемости обучающихся по основным профессиональным образовательным программам в Российском государственном социальном университете в действующей редакции.

На промежуточную аттестацию отводится 20 рейтинговых баллов.

Ответы обучающегося на контрольном мероприятии промежуточной аттестации оцениваются педагогическим работником по 20 - балльной шкале, а итоговая оценка по дисциплине (модулю) выставляется по пятибалльной системе для зачета.

Критерии выставления оценки определяются Положением о балльно-рейтинговой системе оценки успеваемости обучающихся по основным профессиональным образовательным программам высшего образования - программам бакалавриата, программам специалитета, программам магистратуры в Российском государственном социальном университете.

В процессе определения рубежного рейтинга обучающегося используется следующая шкала:

<b>Рубежный рейтинг</b>	<b>Критерии оценки освоения обучающимся дисциплины (модуля) в ходе контрольных мероприятий промежуточной аттестации</b>
19-20 рейтинговых баллов	обучающийся глубоко и прочно усвоил программный материал, исчерпывающе, последовательно, грамотно и логически стройно его излагает, тесно увязывает с задачами и будущей деятельностью, не затрудняется с ответом при видоизменении задания, свободно справляется с задачами и практическими заданиями, правильно обосновывает принятые решения, умеет самостоятельно обобщать и излагать мате-

16-18 рейтинговых баллов	обучающийся твердо знает программный материал, грамотно и по существу излагает его, не допуская существенных неточностей в ответе на вопрос, может правильно применять теоретические положения и владеет необходимыми умениями и навыками при выполнении прак-
13-15 рейтинговых баллов	обучающийся освоил основной материал, но не знает отдельных деталей, допускает неточности, недостаточно правильные формулировки, нарушает последовательность в изложении программного материала и испытывает затруднения в выполнении практических заданий
1-12 рейтинговых баллов	обучающийся не знает значительной части программного материала, допускает существенные ошибки, с большими затруднениями выполняет практические задания
0 рейтинговых баллов	не аттестован

**4.3. Перечень заданий для проведения текущей и промежуточной оценки знаний, умений, навыков и (или) опыта деятельности, характеризующих этапы формирования компетенций**

**4.3.1. Оценочные материалы для проведения текущей аттестации и рубежного контроля, обучающихся по дисциплине (модулю)**

**Перечень вопросов рубежного контроля и текущей аттестации**

№ п/п	Контролируемые разделы дисциплины	Код контролируемой компетенции	Форма рубежного контроля	Вопросы/задания рубежного контроля
1	Раздел 1. Дистанционное профессионально-ориентированное консультирование как форма и содержание современной психологической практики.	ОПК-4, ПК-10	реферат	<ol style="list-style-type: none"> <li>1. История возникновения и развития дистанционного психологического консультирования.</li> <li>2. Он-лайн консультирование.</li> <li>3. Телефонное консультирование.</li> <li>4. Офф-лайн консультирование.</li> <li>5. Консультирование в программе Скайп.</li> <li>6. Преимущества недостатки дистанционного консультирования.</li> <li>7. Этические принципы оказания психологических услуг на дистанции.</li> <li>8. Особенности синхронного и асинхронного консультирования.</li> <li>9. Возможные ошибки при дистанционном консультировании.</li> <li>10. Выбор метода консультирования.</li> </ol>

2	Раздел 2. Подготовка психологов для дистанционного профессионально-ориентированного консультирования	ОПК-4, ПК-10	реферат	<ol style="list-style-type: none"> <li>1. Предварительный этап консультирования: знакомство клиента с предоставляемыми услугами через сайт .</li> <li>2. Процедура регистрации на консультацию.</li> <li>3. Процесс консультирования: установление контакта, установление отношений.</li> <li>4. Три уровня консультативных отношений.</li> <li>5. Процесс консультирования: экзистенциально-аналитическая диагностика, обсуждение и фокусировка проблемы.</li> <li>6. Завершающий этап консультирования: подведение итогов и конкретизация самостоятельных действий клиента.</li> <li>7. Владение необходимыми знаниями об основных направлениях клинико - психологических вмешательств и их теоретической обоснованности.</li> <li>8. Решение проблемы зависимости клиента от консультанта.</li> <li>9. Проблемы, связанные с прерыванием контакта в процессе дистанционного консультирования.</li> <li>10. Консультативный контракт в дистанционном консультировании.</li> </ol>
3	Раздел 3. Организационные этапы дистанционного профессионально-ориентированного консультирования	ОПК-4, ПК-10	реферат	<ol style="list-style-type: none"> <li>1. Дистанционное консультирование подростков.</li> <li>2. Дистанционное консультирование по проблемам отношений.</li> <li>3. Дистанционное консультирование по проблемам супружеских отношений.</li> <li>4. Дистанционное консультирование по проблемам адаптации в новом коллективе.</li> <li>5. Дистанционное консультирование по проблемам профессиональной самореализации.</li> <li>6. Дистанционное консультирование тревожных клиентов.</li> <li>7. Дистанционное консультирование клиентов с алекситимией.</li> <li>8. Дистанционное консультирование депрессивных клиентов.</li> <li>9. Дистанционное консультирование агрессивных клиентов.</li> <li>10. Работа с "игровыми" запросами</li> </ol>

				от детей и подростков при телефонном консультировании
4	Раздел 4 Особенности проведения индивидуального и группового дистанционного профессионально-ориентированного консультирования	ОПК-4, ПК-10	реферат	<ol style="list-style-type: none"> <li>1. Супервизия как обязательная составляющая обучения и профессионального сопровождения психологов - консультантов.</li> <li>2. Цели и задачи супервизорского сопровождения.</li> <li>3. Специфика профессиональной ситуации начинающих консультантов.</li> <li>4. Виды и формы супервизии.</li> <li>5. Феноменологический подход в супервизии.</li> <li>6. Персональный экзистенциальный анализ: работа с вытесненными негативными переживаниями консультанта, понимание консультантом самого себя и основных мотиваций клиента, обнаружение оснований для аутентичного самовыражения.</li> <li>7. Психогигиена консультанта: предотвращение возникновения "синдрома выгорания", необходимость проработки собственного травматического опыта.</li> </ol>

#### 4.3.2. Оценочные материалы для проведения промежуточной аттестации обучающихся по дисциплине (модулю)

#### Вопросы/задания для проведения промежуточной аттестации обучающихся по дисциплине (модулю)

Коды контролируемой компетенций	Вопросы /задания
ОПК-4	<p>Дистанционное консультирование по проблемам адаптации в новом коллективе.</p> <p>Дистанционное консультирование по проблемам профессиональной самореализации.</p>
ПК-10	<p>Особенности выявления потребностей клиентов в дистанционном консультировании.</p> <p>Он-лайн мониторинг запросов на консультационные услуги и его применение в психологической практике</p>



## РАЗДЕЛ 5. УСЛОВИЯ РЕАЛИЗАЦИИ ДИСЦИПЛИНЫ (МОДУЛЯ)

### 5.1. Перечень основной и дополнительной учебной литературы для освоения дисциплины (модуля)

#### 5.1.1. Основная литература

Консультирование и коучинг персонала в организации : учебник и практикум для вузов / Н. В. Антонова [и др.] ; под редакцией Н. В. Антоновой, Н. Л. Ивановой. — Москва : Издательство Юрайт, 2023. — 370 с. — (Высшее образование). — ISBN 978-5-9916-8176-6. — Текст : электронный // Образовательная платформа Юрайт [сайт]. — URL: <https://urait.ru/bcode/511065>

#### 5.1.2. Дополнительная литература

Лебедева, Л. В. Организационное консультирование: учебное пособие для вузов / Л. В. Лебедева. — 2-е изд., испр. и доп. — Москва : Издательство Юрайт, 2022. — 162 с. — (Высшее образование). — ISBN 978-5-534-00009-2. — Текст : электронный // Образовательная платформа Юрайт [сайт]. — URL: <https://urait.ru/bcode/492358>

Пряжников, Н. С. Профориентология : учебник и практикум для вузов / Н. С. Пряжников. — Москва : Издательство Юрайт, 2022. — 405 с. — (Высшее образование). — ISBN 978-5-534-01541-6. — Текст : электронный // Образовательная платформа Юрайт [сайт]. — URL: <https://urait.ru/bcode/489221>

Пряжников, Н. С. Организация и методика производственного обучения: профориентология : учебное пособие для среднего профессионального образования / Н. С. Пряжников. — Москва : Издательство Юрайт, 2022. — 405 с. — (Профессиональное образование). — ISBN 978-5-534-11686-1. — Текст : электронный // Образовательная платформа Юрайт [сайт]. — URL: <https://urait.ru/bcode/495999>

### 5.2 Перечень ресурсов информационно-коммуникационной сети «Интернет», необходимых для освоения дисциплины (модуля)

№№	Название электронного ресурса	Описание электронного ресурса	Используемый для работы адрес
1.	ЭБС «Университетская библиотека онлайн»	Электронная библиотека, обеспечивающая доступ высших и средних учебных заведений, публичных библиотек и корпоративных пользователей к наиболее востребованным материалам по всем отраслям знаний от ведущих российских издательств	<a href="http://biblioclub.ru/">http://biblioclub.ru/</a>
2.	Научная электронная библиотека eLIBRARY.ru	Крупнейший российский информационно-аналитический портал в области науки, технологии, медицины и образования, содержащий рефераты и полные тексты более 34 млн научных публикаций и патентов	<a href="http://elibrary.ru/">http://elibrary.ru/</a>
3.	Образовательная платформа Юрайт	Электронно-библиотечная система для ВУЗов, ССУЗов, обеспечивающая доступ к учебникам, учебной и методической литературе по различным дисциплинам.	<a href="https://urait.ru/">https://urait.ru/</a>
4.	База данных "EastView"	Полнотекстовая база данных периодических изданий	<a href="https://dlib.eastview.com">https://dlib.eastview.com</a>

5.	Электронная библиотека "Grebennikon"	Библиотека предоставляет доступ более чем к 30 журналам, выпускаемых Издательским домом "Гребенников".	<a href="https://grebennikon.ru/">https://grebennikon.ru/</a>
----	--------------------------------------	--	---

### 5.3 Методические указания для обучающихся по освоению дисциплины (модуля)

Освоение обучающимся дисциплины (модуля) предполагает изучение материалов дисциплины (модуля) на аудиторных занятиях и в ходе самостоятельной работы. Аудиторные занятия проходят в форме лекций, семинаров, практических занятий.

При подготовке к аудиторным занятиям необходимо помнить особенности каждой формы его проведения.

Подготовка к учебному занятию лекционного типа заключается в следующем.

С целью обеспечения успешного обучения обучающийся должен готовиться к лекции, поскольку она является важнейшей формой организации учебного процесса, поскольку:

- знакомит с новым учебным материалом;
- разъясняет учебные элементы, трудные для понимания;
- систематизирует учебный материал;
- ориентирует в учебном процессе.

С этой целью:

- внимательно прочитайте материал предыдущей лекции;
- ознакомьтесь с учебным материалом по учебнику и учебным пособиям с темой прочитанной лекции;
- внесите дополнения к полученным ранее знаниям по теме лекции на полях лекционной тетради;
- запишите возможные вопросы, которые вы зададите лектору на лекции по материалу изученной лекции;
- постарайтесь уяснить место изучаемой темы в своей подготовке;
- узнайте тему предстоящей лекции (по тематическому плану, по информации лектора) и запишите информацию, которой вы владеете по данному вопросу.

Подготовка к занятию семинарского типа

При подготовке и работе во время проведения лабораторных работ и занятий семинарского типа следует обратить внимание на следующие моменты: на процесс предварительной подготовки, на работу во время занятия, обработку полученных результатов, исправление полученных замечаний.

Предварительная подготовка к учебному занятию семинарского типа заключается в изучении теоретического материала в отведенное для самостоятельной работы время, ознакомление с инструктивными материалами с целью осознания задач лабораторной работы/практического занятия, техники безопасности при работе с приборами, веществами.

Работа во время проведения учебного занятия семинарского типа включает:

- консультирование студентов преподавателями и вспомогательным персоналом с целью предоставления исчерпывающей информации, необходимой для самостоятельного выполнения предложенных преподавателем задач, ознакомление с правилами техники безопасности при работе в лаборатории;
- самостоятельное выполнение заданий согласно обозначенной учебной программой тематики.

Обработка, обобщение полученных результатов работы проводится обучающимися самостоятельно или под руководством преподавателя (в зависимости от степени сложности поставленных задач). В результате оформляется индивидуальный отчет. Подготовленная к сдаче

на контроль и оценку работа сдается преподавателю. Форма отчетности может быть письменная, устная или две одновременно. Главным результатом в данном случае служит получение положительной оценки по каждой лабораторной работе/практическому занятию. Это является необходимым условием при проведении рубежного контроля и допуска к зачету. При получении неудовлетворительных результатов обучающийся имеет право в дополнительное время передать преподавателю работу до проведения промежуточной аттестации.

#### 5.4 Информационно-технологическое обеспечение образовательного процесса по дисциплины (модуля)

##### 5.4.1. Средства информационных технологий

1. Персональные компьютеры;
2. Средства доступа в Интернет;
3. Проектор.

##### 5.4.2. Лицензионное и свободно распространяемое программное обеспечение, в том числе отечественного производства:

1. Операционная система: Astra Linux SE
2. Пакет офисных программ: LibreOffice
3. Справочная система Консультант+
4. Okular или Acrobat Reader DC
5. Ark или 7-zip
6. User Gate
7. TrueConf (client)

##### 5.4.3. Информационные справочные системы и профессиональные базы данных

№ №	Название электронного ресурса	Описание электронного ресурса	Используемый для работы адрес
1.	ЭБС «Университетская библиотека онлайн»	Электронная библиотека, обеспечивающая доступ высших и средних учебных заведений, публичных библиотек и корпоративных пользователей к наиболее востребованным материалам по всем отраслям знаний от ведущих российских издательств	<a href="http://biblioclub.ru/">http://biblioclub.ru/</a>
2.	Научная электронная библиотека eLIBRARY.ru	Крупнейший российский информационно-аналитический портал в области науки, технологии, медицины и образования, содержащий рефераты и полные тексты более 34 млн научных публикаций и патентов	<a href="http://elibrary.ru/">http://elibrary.ru/</a>
3.	Образовательная платформа Юрайт	Электронно-библиотечная система для ВУЗов, ССУЗов, обеспечивающая доступ к учебникам, учебной и методической литературе по различным дисциплинам.	<a href="https://urait.ru/">https://urait.ru/</a>
4.	База данных "EastView"	Полнотекстовая база данных периодических изданий	<a href="https://dlib.eastview.com">https://dlib.eastview.com</a>
5.	Электронная библиотека "Grebennikon"	Библиотека предоставляет доступ более чем к 30 журналам, выпускаемых Издательским домом "Гребенников".	<a href="https://grebennikon.ru/">https://grebennikon.ru/</a>

## 5.5. Материально-техническое обеспечение образовательного процесса по дисциплине (модулю)

Для изучения дисциплины (модуля) используются:

Для изучения дисциплины (модуля) в рамках реализации основной профессиональной образовательной программы по направлению подготовки «37.05.02. Психология служебной деятельности» используются:

**Учебная аудитория для занятий лекционного типа** оснащена специализированной мебелью (стол для преподавателя, парты, стулья, доска для написания мелом); техническими средствами обучения (видеопроjectionное оборудование, средства звуковоспроизведения, экран и имеющие выход в сеть Интернет).

**Учебная аудитория для занятий семинарского типа:** оснащена специализированной мебелью (стол для преподавателя, парты, стулья, доска для написания мелом); техническими средствами обучения (видеопроjectionное оборудование, средства звуковоспроизведения, экран и имеющие выход в сеть Интернет).

**Помещения для самостоятельной работы обучающихся:** оснащены специализированной мебелью (парты, стулья) техническими средствами обучения (персональные компьютеры с доступом в сеть интернет и обеспечением доступа в электронно-информационную среду университета, программным обеспечением).

## 5.6 Образовательные технологии

При реализации дисциплины (модуля) применяются различные образовательные технологии, в том числе технологии электронного обучения.

Освоение дисциплины (модуля) предусматривает использование в учебном процессе активных и интерактивных форм проведения учебных занятий в форме компьютерных симуляций, деловых и ролевых игр, разбора конкретных ситуаций, психологических тренингов в сочетании с внеаудиторной работой с целью формирования и развития **профессиональных** навыков обучающихся.

При освоении дисциплины (модуля) предусмотрено применением электронного обучения.

Учебные часы дисциплины (модуля) предусматривают классическую контактную работу преподавателя с обучающимся в аудитории и контактную работу посредством электронной информационно-образовательной среды в синхронном и асинхронном режиме (вне аудитории) посредством применения возможностей компьютерных технологий (электронная почта, электронный учебник, тестирование, вебинар, видеофильм, презентация, форум и др.).

В рамках дисциплины (модуля) предусмотрены встречи с руководителями и работниками организаций, деятельность которых связана со *специализацией* реализуемой основной профессиональной образовательной программы высшего образования – программы специалитета.

## ЛИСТ РЕГИСТРАЦИИ ИЗМЕНЕНИЙ

№ п/п	Содержание изменения	Реквизиты документа об утверждении изменения	Дата введения изменения
1.		Протокол заседания Ученого совета факультета № _____ от « ____ » _____ 20__ года	____.____.____




МИНИСТЕРСТВО НАУКИ И ВЫСШЕГО ОБРАЗОВАНИЯ  
ФЕДЕРАЛЬНОЕ ГОСУДАРСТВЕННОЕ БЮДЖЕТНОЕ ОБРАЗОВАТЕЛЬНОЕ  
УЧРЕЖДЕНИЕ ВЫСШЕГО ОБРАЗОВАНИЯ

**«РОССИЙСКИЙ ГОСУДАРСТВЕННЫЙ  
СОЦИАЛЬНЫЙ УНИВЕРСИТЕТ»**

УТВЕРЖДАЮ

Декан факультета политических  
и социальных наук

 \_\_\_\_\_ Е.А. Петрова

«29» марта 2023 г.

**РАБОЧАЯ ПРОГРАММА ДИСЦИПЛИНЫ (МОДУЛЯ)**

***ПСИХОЛОГИЧЕСКАЯ САМОРЕГУЛЯЦИЯ УЧАСТНИКОВ  
ПЕРЕГОВОРНОГО ПРОЦЕССА***

Специальность

**«37.05.02 Психология служебной деятельности»**

Специализация

**«Психология менеджмента и организационное консультирование»**

**ОБРАЗОВАТЕЛЬНАЯ ПРОГРАММА ВЫСШЕГО ОБРАЗОВАНИЯ  
- ПРОГРАММА СПЕЦИАЛИТЕТА**

Форма обучения

***Очная***

Москва 2023

Рабочая программа дисциплины (модуля) «Психологическая саморегуляция участников переговорного процесса» разработана на основании на основании федерального государственного образовательного стандарта высшего образования – специалитета по специальности 37.05.02 Психология служебной деятельности, утвержденного приказом Министерства науки и высшего образования Российской Федерации от 31.08.2020 № 1137, учебного плана по основной профессиональной образовательной программе высшего образования – программе специалитета по специальности 37.05.02 Психология служебной деятельности, а также с учетом профессиональных стандартов, сопряженных с профессиональной деятельностью выпускника:

- 03.008 «Психолог в социальной сфере»;
- 03.018 «Психолог-консультант».
- 12.019 «Психолог в служебной деятельности».

Рабочая программа дисциплины (модуля) «Психологическая саморегуляция в процессе организационных взаимодействий» разработана рабочей группой в составе: к.психол.н. Горькая Ж.В.

Руководитель основной профессиональной образовательной программы канд. психол. наук, доцент, доцент факультета политических и социальных наук

Ж.В. Горькая

(подпись)

Рабочая программа дисциплины (модуля) «Психологическая саморегуляция участников переговорного процесса» обсуждена и утверждена на Ученом совете факультета политических и социальных наук

Протокол № 10 от «29» марта 2023 года

Декан факультета политических и социальных наук, д.психол.н., профессор

Е.А. Петрова

(подпись)

Рабочая программа дисциплины (модуля) «Психологическая саморегуляция участников переговорного процесса» рекомендована к утверждению представителями организаций-работодателей:

Президент Некоммерческого партнерства «Федерация Психологов-Консультантов Онлайн», к.психол.н., доцент

В.Ю. Меновщиков

Главное управление МЧС России по г. Москве, главный специалист отдела охраны труда и медицинского обеспечения, психолог отдела психологического обеспечения

В.Г. Пак

(подпись)

Рабочая программа дисциплины (модуля) «Психологическая саморегуляция участников переговорного процесса» рецензирована и рекомендована к утверждению:

Профессор кафедры иностранных языков и профессиональных коммуникаций ФГБОУ ВО «Ивановская пожарно-спасательная академия МЧС России», д.психол.н., доцент

Е.А. Шмелева

(подпись)

Профессор кафедры психологии труда и специальной психологии, д.психол.н., доцент

М.М. Басимов

(подпись)

## СОДЕРЖАНИЕ

РАЗДЕЛ 1. ПАСПОРТ РАБОЧЕЙ ПРОГРАММЫ ДИСЦИПЛИНЫ (МОДУЛЯ) .....	5
1.1 Цель и задачи дисциплины (модуля) .....	5
1.2 Планируемые результаты обучения по дисциплине (модулю) в рамках планируемых результатов освоения основной профессиональной образовательной программы высшего образования – программы специалитета соотнесенные с установленными индикаторами достижения компетенций .....	5
РАЗДЕЛ 2. СТРУКТУРА И СОДЕРЖАНИЕ ДИСЦИПЛИНЫ (МОДУЛЯ) .....	8
2.1 Объем дисциплины (модуля), включая контактную работу обучающегося с педагогическими работниками и самостоятельную работу обучающегося .....	8
2.2. Учебно-тематический план дисциплины (модуля) .....	8
2.3. Содержание дисциплины (модуля) .....	12
РАЗДЕЛ 3. УЧЕБНО-МЕТОДИЧЕСКОЕ ОБЕСПЕЧЕНИЕ САМОСТОЯТЕЛЬНОЙ РАБОТЫ ОБУЧАЮЩИХСЯ ПО ДИСЦИПЛИНЕ (МОДУЛЮ) .....	16
3.1. Виды самостоятельной работы обучающихся по дисциплине (модулю) .....	16
3.2. Задания для самостоятельной работы.....	17
3.3. Методические указания к самостоятельной работе по дисциплине (модулю) .....	21
РАЗДЕЛ 4. ОЦЕНОЧНЫЕ МАТЕРИАЛЫ ПО ДИСЦИПЛИНЕ (МОДУЛЮ) .....	22
4.1. Форма промежуточной аттестации обучающегося по дисциплине (модулю) .....	22
4.2. Оценочные материалы, определяющие процедуры оценивания знаний, умений, навыков и (или) опыта деятельности, характеризующих этапы формирования компетенций .....	23
4.2.1. Организационные основы применения балльно-рейтинговой системы оценки успеваемости обучающихся по дисциплине (модулю) .....	23
4.2.2. Проведение текущего контроля успеваемости обучающихся по дисциплине (модулю) в соответствии с балльно-рейтинговой системой оценки успеваемости обучающегося .....	23
4.2.3. Проведение промежуточной аттестации обучающихся по дисциплине (модулю) в соответствии с балльно-рейтинговой системой оценки успеваемости обучающегося .....	24
4.3. Перечень заданий для проведения текущей и промежуточной оценки знаний, умений, навыков и (или) опыта деятельности, характеризующих этапы формирования компетенций .....	26
4.3.1. Оценочные материалы для проведения текущей аттестации и рубежного контроля, обучающихся по дисциплине (модулю).....	26
4.3.2. Оценочные материалы для проведения промежуточной аттестации обучающихся по дисциплине (модулю) .....	28
РАЗДЕЛ 5. УСЛОВИЯ РЕАЛИЗАЦИИ ДИСЦИПЛИНЫ (МОДУЛЯ) .....	29



5.1. Перечень основной и дополнительной учебной литературы для освоения учебной дисциплины .....	29
5.1.1. Основная литература .....	29
5.1.2. Дополнительная литература.....	29
5.2 Перечень ресурсов информационно-коммуникационной сети «Интернет», необходимых для освоения дисциплины (модуля) .....	30
5.3 Методические указания для обучающихся по освоению дисциплины (модуля) .....	30
5.4 Информационно-технологическое обеспечение образовательного процесса по дисциплины (модуля) .....	31
5.4.1. Средства информационных технологий .....	31
5.4.2. Лицензионное и свободно распространяемое программное обеспечение, в том числе отечественного производства:.....	32
5.4.3. Информационные справочные системы и профессиональные базы данных .....	32
5.5. Материально-техническое обеспечение образовательного процесса по дисциплине (модулю) .....	32
5.6 Образовательные технологии .....	33
ЛИСТ РЕГИСТРАЦИИ ИЗМЕНЕНИЙ .....	34

## **РАЗДЕЛ 1. ПАСПОРТ РАБОЧЕЙ ПРОГРАММЫ ДИСЦИПЛИНЫ (МОДУЛЯ)**

### **1.1 Цель и задачи дисциплины (модуля)**

Цель освоения дисциплины (модуля) «Психологическая саморегуляция участников переговорного процесса»: систематизация знаний студентов по проблеме психических состояний, развитие у слушателей представлений о психологической саморегуляции (ПСР) функционального состояния как системном явлении, о методах саморегуляции/самоуправления состоянием; формирование компетенций для практического освоения методических приемов и технологий обучения навыкам психологической саморегуляции состояния в целях профилактики и коррекции неблагоприятных функциональных состояний; формирование умений и навыков по разработке программ (психологических технологий), направленных на обучение приемам психической саморегуляции.

#### Задачи дисциплины (модуля):

1. предоставить слушателям научную информацию по проблеме разработки и применения методов психологической саморегуляции как способов профилактики неблагоприятных состояний в общении;
2. обеспечить необходимую основу для практического освоения методических приемов обучения навыку саморегуляции состояния и базовых схем построения тренинговых программ, предназначенных для обучения ПСР;
3. сформировать интерес к практической деятельности психолога;
4. сформировать культуру профессионального самосохранения, развития умения рефлексировать и самостоятельно корректировать свое поведение и неблагоприятные функциональные состояния;
5. рассмотреть и отработать основные приемы и методы саморегуляции;
6. сформировать четкое представление о возможностях применения и ограничения использования методов и приемов саморегуляции.

### **1.2 Планируемые результаты обучения по дисциплине (модулю) в рамках планируемых результатов освоения основной профессиональной образовательной программы высшего образования – программы специалитета соотнесенные с установленными индикаторами достижения компетенций**

Процесс освоения дисциплины (модуля) направлен на формирование у обучающихся следующих компетенций: ПК-5, ПК-6, ПК-7 в соответствии с учебным планом.

В результате освоения дисциплины (модуля) обучающийся должен демонстрировать следующие результаты:

<b>Категория компетенции</b>	<b>Код компетенции и формулировка компетенции</b>	<b>Код и наименование индикатора достижения компетенции</b>	<b>Результаты обучения</b>
------------------------------	---	---	----------------------------

	<p>ПК-5 умение проводить диагностику, экспертизу и коррекцию психологических свойств, состояний и характеристик психических процессов при реализации различных видов деятельности сотрудников и рабочих групп в организации на основе внедрения инновационных разработок</p>	<p>ПК-5.1 Определяет методы диагностики, экспертизы и коррекции психологических свойств, состояний и характеристик психических процессов при реализации различных видов деятельности сотрудников и рабочих групп в организации на основе внедрения инновационных разработок.  ПК-5.2 Проводит диагностику, экспертизу и коррекцию психологических свойств, состояний и характеристик психических процессов при реализации различных видов деятельности сотрудников и рабочих групп в организации на основе внедрения инновационных разработок.</p>	<p>Знать: теоретические основы организации и проведения психодиагностическо й, экспертной и коррекционной работы в различных видах деятельности  Уметь: применять умения в области диагностический, экспертной и коррекционной работы в различных видах деятельности сотрудников и рабочих групп с использованием инновационных разработок  Владеть: иметь опыт реализации диагностических процедур и работ с коррекцией с психологических свойств, состояний и характеристик психических процессов сотрудников и рабочих групп в организациях</p>
	<p>ПК-6 Способность к созданию и прикладной верификации эффективных программ, направленных на предупреждение отклонений в социальном и психологическом статусе сотрудников организаций, обеспечение их полноценного развития и устранение профессиональных риск-факторов для психического здоровья и личностного</p>	<p>ПК-6.1 Создает программы, направленные на предупреждение отклонений в социальном и психологическом статусе сотрудников организаций, обеспечение их полноценного развития и устранение профессиональных риск-факторов для психического здоровья и личностного благополучия персонала в различных видах организационной</p>	<p><i>Знать:</i> способы к устранению профессиональных риск-факторов для психического здоровья и личностного благополучия персонала  <i>Уметь:</i> создавать программы, направленные на предупреждение отклонений в социальном и психологическом статусе сотрудников организаций, обеспечение их полноценного развития  <i>Владеть:</i> иметь опыт</p>

	<p>благополучия персонала в различных видах организационной деятельности</p>	<p>деятельности. ПК-6.2 Верифицирует программы, направленные на предупреждение отклонений в социальном и психологическом статусе сотрудников организаций, обеспечение их полноценного развития и устранение профессиональных риск-факторов для психического здоровья и личностного благополучия персонала в различных видах организационной деятельности.</p>	<p>создания и прикладной верификации эффективных программ, направленных на предупреждение отклонений в социальном и психологическом статусе сотрудников организаций</p>
	<p>ПК-7 Готовность к проведению организационно-психологических разработок инновационного типа на основе применения общепрофессиональных и специальных знаний и умений с целью внедрения перспективных психологических технологий для совершенствования деятельности персонала на разных уровнях организационных взаимодействий</p>	<p>ПК-7.1 Анализирует перспективные психологические технологии для совершенствования деятельности персонала на разных уровнях организационных взаимодействий ПК-7.2 Внедряет организационно-психологические разработки инновационного типа на основе применения общепрофессиональных и специальных знаний и умений с целью внедрения перспективных психологических технологий для совершенствования деятельности персонала на разных уровнях организационных взаимодействий</p>	<p>Знать: теоретические основы составления психологических программ инновационного типа для разного уровня организационного взаимодействия Уметь: проводить психологические программы инновационного типа на основе применения общепрофессиональных и специальных знаний и умений Владеть: иметь опыт составления психологических программ для совершенствования деятельности персонала на разных уровнях организационных взаимодействий</p>

## РАЗДЕЛ 2. СТРУКТУРА И СОДЕРЖАНИЕ ДИСЦИПЛИНЫ (МОДУЛЯ)

### 2.1 Объем дисциплины (модуля), включая контактную работу обучающегося с педагогическими работниками и самостоятельную работу обучающегося

Общая трудоемкость дисциплины (модуля) составляет 4 зачетных единицы.

#### Очная форма обучения

Вид учебной работы	Всего часов	Семестры	
		9	А
<b>Контактная работа обучающихся с педагогическими работниками (по видам учебных занятий) (всего):</b>	<b>72</b>	<b>36</b>	<b>36</b>
Учебные занятия лекционного типа	32	16	16
Практические занятия	40	20	20
Лабораторные занятия	-	-	-
Иная контактная работа	-	-	-
Иная контактная работа. Практическая подготовка	-	-	-
<b>Самостоятельная работа обучающихся, всего</b>	<b>54</b>	<b>27</b>	<b>27</b>
<b>Контроль промежуточной аттестации (час)</b>	<b>18</b>	<b>9</b>	<b>9</b>
<b>ОБЪЕМ ДИСЦИПЛИНЫ (МОДУЛЯ) В ЧАСАХ</b>	<b>144</b>	<b>72</b>	<b>72</b>

### 2.2. Учебно-тематический план дисциплины (модуля)

#### Очная форма обучения

Раздел, тема	Виды учебной работы, академических часов		
	Всего	ельна я	Контактная работа обучающихся с педагогическими работниками

			<b>Всего</b>	<b>Лекционные занятия</b> <i>из них: в форме практической подготовки</i>	<b>Практические занятия</b> <i>из них: в форме практической подготовки</i>	<b>Лабораторные занятия</b> <i>из них: в форме практической подготовки</i>	<b>Консультации / Иная контактная работа</b> <i>из них: в форме практической подготовки</i>
<b>Модуль 1 (Семестр 9)</b>							
<b>Раздел 1.</b> Теоретические основы психической саморегуляции в общении.	<b>31</b>	<b>13</b>	<b>18</b>	<b>8</b>	<b>10</b>		
Тема 1.1. Методы внешнего воздействия на функциональное состояние и методы психологической саморегуляции.	15	6	9	4	5		
Тема 1.2. Понятие психической саморегуляции (ПСР). Понятия «управление», «самоуправление», «саморегулирование».	16	7	9	4	5		
<b>Раздел 2.</b> Практические аспекты психической саморегуляции.	<b>32</b>	<b>14</b>	<b>18</b>	<b>8</b>	<b>10</b>		
Тема 2.1. Формирование внутренних средств самоуправления своим состоянием как основная особенность методов психологической саморегуляции.	16	7	9	4	5		
Тема 2.2. Активность субъекта по отношению к оказываемому воздействию - необходимое условие эффективного использования методов	16	7	9	4	5		

Раздел, тема	Виды учебной работы, академических часов									
	Всего	Самостоятельная работа	Контактная работа обучающихся с педагогическими работниками							
			Всего	Лекционные занятия <i>из них: в форме практической подготовки</i>	Практические занятия <i>из них: в форме практической подготовки</i>	Лабораторные занятия <i>из них: в форме практической подготовки</i>	Консультации / Иная контактная работа <i>из них: в форме практической подготовки</i>			
психологической саморегуляции.										
<b>Контроль промежуточной аттестации (час)</b>	<b>9</b>									
<i>Форма промежуточной аттестации (указать)</i>	<i>Зачет</i>									
<b>Общий объем, модуль, часов</b>	<b>72</b>	<b>27</b>	<b>36</b>	<b>16</b>		<b>20</b>				
<b>Модуль 2 (Семестр А)</b>										
<b>Раздел 3. Переговоры как средство профессионального общения.</b>	<b>31</b>	<b>13</b>	<b>18</b>	<b>8</b>		<b>10</b>				
Тема 3.1. Переговоры как разновидность общения. Основные подходы к изучению	15	6	9	4		5				
Тема 3.2. Особенности организации делового общения. Переговоры в профессиональном взаимодействии	16	7	9	4		5				

Раздел, тема	Виды учебной работы, академических часов									
	Всего	Самостоятельная работа	Контактная работа обучающихся с педагогическими работниками							
			Всего	Лекционные занятия <i>из них: в форме практической подготовки</i>	Практические занятия <i>из них: в форме практической подготовки</i>	Лабораторные занятия <i>из них: в форме практической подготовки</i>	Консультации / Иная контактная работа <i>из них: в форме практической подготовки</i>			
<b>Раздел 4. Прикладные технологии психологической саморегуляции функциональных состояний в переговорах.</b>	<b>32</b>	<b>14</b>	<b>18</b>	<b>8</b>		<b>10</b>				
Тема 4.1. Учет эмоционального состояния сотрудников в процессе организации коммуникативного процесса.	16	7	9	4		5				
Тема 4.2. Принципы проектирования и организации КТР в современных условиях функционирования организаций разных форм собственности, типа и уровня развития. Методическое обеспечение работы КТР.	16	7	9	4		5				
<b>Контроль промежуточной</b>	<b>9</b>									



Раздел, тема	Виды учебной работы, академических часов										
	Всего	Самостоятельная работа	Контактная работа обучающихся с педагогическими работниками								
			Всего	Лекционные занятия <i>из них: в форме практической подготовки</i>	Практические занятия <i>из них: в форме практической подготовки</i>	Лабораторные занятия <i>из них: в форме практической подготовки</i>	Консультации / Иная контактная работа <i>из них: в форме практической подготовки</i>				
аттестации (час)											
<i>Форма промежуточной аттестации (указать)</i>	<i>Зачет</i>										
<b>Общий объем, модуль, часов</b>	<b>72</b>	<b>27</b>	<b>36</b>	<b>16</b>		<b>20</b>					
<b>Общий объем, часов</b>	<b>144</b>	<b>54</b>	<b>72</b>	<b>32</b>		<b>40</b>					

### 2.3. Содержание дисциплины (модуля)

#### РАЗДЕЛ 1. Теоретические основы психической саморегуляции

**Цель:** изучить методы внешнего воздействия на функциональное состояние и методы психологической саморегуляции. Виды психической саморегуляции.

##### **Перечень изучаемых элементов содержания**

Понятие психической саморегуляции (ПСР). Виды психической саморегуляции. Основные классификации методов воздействия на состояние человека. Основные типы психической саморегуляции: саморегуляция деятельности (поведения) субъекта и саморегуляция актуального состояния субъекта. Основные классификации методов непосредственного воздействия на состояние человека.

Аутогенная тренировка (история, источники аутогенной тренировки (АТ), принципы методики аутогенной тренировки, индивидуально- психологические особенности человека и АТ). Низшая и высшая ступени АТ. Медитация. Эффекты медитации. Классификация техник медитации. Психомышечная тренировка. Идеомоторная тренировка. Визуомоторная тренировка поведения. Йога как один из видов ПСР. Биологическая обратная связь (БОС). Янтры и мантры.

**Тема 1.1. Методы внешнего воздействия на функциональное состояние и методы психологической саморегуляции.**

**Перечень изучаемых элементов содержания**

Понятие психической саморегуляции (ПСР). Виды психической саморегуляции. Основные классификации методов воздействия на состояние человека. Основные типы психической саморегуляции: саморегуляция деятельности (поведения) субъекта и саморегуляция актуального состояния субъекта.

**Тема 1.2. Понятие психической саморегуляции (ПСР). Понятия «управление», «самоуправление», «саморегулирование».**

**Перечень изучаемых элементов содержания**

Понятия «управление», «самоуправление», «саморегулирование» эмоциональным состоянием. Основные классификации методов. Примеры технологий саморегуляции. Аутогенная тренировка (история, источники аутогенной тренировки (АТ), принципы методики аутогенной тренировки, индивидуально- психологические особенности человека и АТ). Низшая и высшая ступени АТ. Медитация. Эффекты медитации. Классификация техник медитации. Психомышечная тренировка. Идеомоторная тренировка. Визуомоторная тренировка поведения. Йога как один из видов ПСР. Биологическая обратная связь (БОС). Янтры и мантры.

**РУБЕЖНЫЙ КОНТРОЛЬ К РАЗДЕЛУ 1**

**форма рубежного контроля – реферат.**

**Раздел 2. Практические аспекты психической саморегуляции**

**Цель:** освоение навыков психической саморегуляции как внутренний ресурса, формирование внутренних средств самоуправления своим состоянием как основная особенность методов психологической саморегуляции.

**Перечень изучаемых элементов содержания**

Основные феномены, сходство эффектов реального и мысленного воспроизведения движений. Использование образов и «сюжетных картин» как средства оптимизации функционального состояния. Границы активности субъекта по отношению к оказываемому воздействию. Учет индивидуальных особенностей при выборе способа защиты от внешних негативных воздействий. Характеристика специфических черт состояния релаксации, определяющих его принципиальное отличие от других состояний сниженного бодрствования. Пути применения идеомоторной тренировки в профессионально-прикладной практике. Разработка методик аутогенной тренировки: модификации классического варианта АТ, расширение набора соответствующих приемов саморегуляции.

**Тема 2.1. Формирование внутренних средств самоуправления своим состоянием как основная особенность методов психологической саморегуляции.**

### **Перечень изучаемых элементов содержания**

Основные феномены, сходство эффектов реального и мысленного воспроизведения движений. Важность учета индивидуальных особенностей применения методов управления эмоциональным состоянием. Использование образов и «сюжетных картин» как средства внутренней оптимизации функционального состояния.

**Тема 2.2. Активность субъекта по отношению к оказываемому воздействию - необходимое условие эффективного использования методов психологической саморегуляции.**

### **Перечень изучаемых элементов содержания**

Активность субъекта по отношению к оказываемому воздействию. Границы активности субъекта по отношению к оказываемому воздействию. Учет индивидуальных особенностей при выборе способа защиты от внешних негативных воздействий. Характеристика специфических черт состояния релаксации, определяющих его принципиальное отличие от других состояний сниженного бодрствования. Пути применения идеомоторной тренировки в профессионально-прикладной практике. Разработка методик аутогенной тренировки: модификации классического варианта АТ, расширение набора соответствующих приемов саморегуляции.

## **РУБЕЖНЫЙ КОНТРОЛЬ К РАЗДЕЛУ 2**

**форма рубежного контроля – реферат.**

### **Раздел 3. Переговоры как средство профессионального общения**

**Цель:** изучение и освоение основных принципов психопрофилактики профессионального стресса как основного направления стресс-менеджмента.

### **Перечень изучаемых элементов содержания**

Переговоры как средство профессионального общения. Типы переговоров. Жесткие и мягкие переговоры как технологии управления процессом общения. Принципиальные переговоры и их особенность. Этапы переговорного процесса. Проблема профессионального стресса в переговорах. Понятие психотехнологии эффективной коммуникации. Переговоры как вид общения. Условия поддержания динамического равновесия психических ресурсов человека в переговорах: экстенсивный и преодолевающий типы поведения. Деловое общение и его специфика. Психотехнологии ресурсосбережения в деловом общении. Методы управления состоянием собеседника. Понятие о формировании психологических навыков самоуправления своим состоянием в переговорном процессе. Основные особенности состояния релаксации и возможности их использования для психопрофилактики профессионального стресса в профессиональном взаимодействии. Психотехнологии ресурсосбережения в профессиональной деятельности.

**Тема 3.1. Переговоры как разновидность общения. Основные подходы к изучению**

### **Перечень изучаемых элементов содержания**

Переговоры как средство профессионального общения. Типы переговоров. Жесткие и мягкие переговоры как технологии управления процессом общения. Принципиальные переговоры и их особенность. Этапы переговорного процесса. Проблема профессионального стресса в переговорах. Понятие психотехнологии эффективной коммуникации. Переговоры как вид общения. Условия поддержания динамического равновесия психических ресурсов человека в переговорах: экстенсивный и преодолевающий типы поведения.

### **Тема 3.2. Особенности организации делового общения. Переговоры в профессиональном взаимодействии**

#### **Перечень изучаемых элементов содержания**

Деловое общение и его специфика. Психотехнологии ресурсосбережения в деловом общении. Методы управления состоянием собеседника. Понятие о формировании психологических навыков самоуправления своим состоянием в переговорном процессе. Основные особенности состояния релаксации и возможности их использования для психопрофилактики профессионального стресса в профессиональном взаимодействии. Психотехнологии ресурсосбережения в профессиональной деятельности.

### **РУБЕЖНЫЙ КОНТРОЛЬ К РАЗДЕЛУ 3**

#### **форма рубежного контроля – реферат.**

### **Раздел 4. Прикладные технологии психологической саморегуляции функциональных состояний в переговорах**

**Цель:** изучение основных принципов проектирования и организации КПП в современных условиях функционирования организаций разных форм собственности, типа и уровня развития.

#### **Перечень изучаемых элементов содержания:**

Учет эмоционального состояния сотрудников в процессе организации коммуникативного процесса. Технология обучения навыкам ПСР и организации тренингов ПСР. Принципы подготовки инструкторов, методистов-психологов для работы в КПП. Типы обучающих программ: использование принципиально разных приемов самовоздействия на каждом сеансе психологической саморегуляции; последовательное обучение разным типам приемов. Технология обучения навыкам ПСР и организации тренингов ПСР. Анализ опыта работы реально действующих КПП. Проблема оценки эффективности процесса обучения приемам саморегуляции. Понятие об актуальной, пролонгированной и отсроченной эффективности обучения.

### **Тема 4.1. Учет эмоционального состояния сотрудников в процессе организации коммуникативного процесса.**

#### **Перечень изучаемых элементов содержания:**

Учет эмоционального состояния сотрудников в процессе организации коммуникативного процесса. Технология обучения навыкам ПСР и организации тренингов ПСР. Принципы подготовки инструкторов, методистов-психологов для работы в КПП. Типы обучающих программ: использование принципиально разных приемов самовоздействия на каждом сеансе психологической саморегуляции; последовательное обучение разным типам приемов.

**Тема 4.2. Принципы проектирования и организации КПП в современных условиях функционирования организаций разных форм собственности, типа и уровня развития. Методическое обеспечение работы КПП.**

**Перечень изучаемых элементов содержания:**

Технология обучения навыкам ПСР и организации тренингов ПСР. Анализ опыта работы реально действующих КПП. Проблема оценки эффективности процесса обучения приемам саморегуляции. Понятие об актуальной, пролонгированной и отсроченной эффективности обучения. Методы диагностики и оценки навыков психологической саморегуляции.

**РУБЕЖНЫЙ КОНТРОЛЬ К РАЗДЕЛУ 4**  
форма рубежного контроля – реферат.

### **РАЗДЕЛ 3. УЧЕБНО-МЕТОДИЧЕСКОЕ ОБЕСПЕЧЕНИЕ САМОСТОЯТЕЛЬНОЙ РАБОТЫ ОБУЧАЮЩИХСЯ ПО ДИСЦИПЛИНЕ (МОДУЛЮ)**

**3.1. Виды самостоятельной работы обучающихся по дисциплине (модулю)**

*Очная форма обучения*

Раздел, тема	Количество часов	Вид самостоятельной работы
<b>Модуль 1 (Семестр 9)</b>		
<b>Раздел 1. Теоретические основы психической саморегуляции в общении.</b>	11	Подготовка реферата
	2	Подготовка эссе
<b>Раздел 2. Практические аспекты психической саморегуляции.</b>	12	Подготовка реферата
	2	Подготовка эссе

<b>Общий объем по модулю/семестру, часов</b>	27	
<b>Модуль 2 (Семестр А)</b>		
<b>Раздел 3. Переговоры как средство профессионального общения.</b>	11	Подготовка реферата
	2	Подготовка эссе
<b>Раздел 4. Прикладные технологии психологической саморегуляции функциональных состояний в переговорах.</b>	12	Подготовка реферата
	2	Подготовка эссе
<b>Общий объем по модулю/семестру, часов</b>	27	
<b>Общий объем по дисциплине, часов</b>	54	

### 3.2. Задания для самостоятельной работы

#### Задания для самостоятельной работы к Разделу 1

##### Вопросы для самоподготовки к Разделу 1:

1. Понятие психической саморегуляции (ПСР).
2. Понятия «управление», «самоуправление», «саморегулирование».
3. Основные классификации методов непосредственного воздействия на состояние человека.

##### Перечень тем эссе к Разделу 1:

Медитация. Эффекты медитации.  
Классификация техник медитации.

##### Перечень тем рефератов к разделу 1:

1. Состояние как психическое явление (сущность и функции, детерминанты, непрерывность состояний, структура состояния).
2. Понятие «функциональное состояние» и виды функциональных состояний.

3. Проблема психологической диагностики функциональных состояний.
4. Методы диагностики функциональных состояний.
5. Понятие психической саморегуляции (ПСР).
6. Виды психической саморегуляции.
7. Формы организации обучения навыкам ПСР.
8. Психопрофилактический подход к проблеме стресс-менеджмента и оптимизации функционального состояния.
9. Общая характеристика методов психологической саморегуляции как направления профилактики и коррекции профессионального стресса.
10. Классификации методов непосредственного воздействия на функциональное состояние человека.

#### **Литература для самостоятельного изучения к Разделу 1.**

Решетников, М. М. Психическая саморегуляция. Первая и вторая ступени : учебное пособие для вузов / М. М. Решетников. — 2-е изд., перераб. и доп. — Москва : Издательство Юрайт, 2023. — 238 с. — (Высшее образование). — ISBN 978-5-534-06243-4. — Текст : электронный // Образовательная платформа Юрайт [сайт]. — URL: <https://urait.ru/bcode/515671>

#### **Задания для самостоятельной работы к Разделу 2**

##### **Вопросы для самоподготовки к Разделу 2:**

1. Активность субъекта по отношению к оказываемому воздействию.
2. Условия эффективного использования методов психологической саморегуляции.
3. Использование образов и «сюжетных картин» как средства оптимизации функционального состояния.
4. Формирование специфического состояния сниженного бодрствования - состояния релаксации - в качестве основного фактора изменения функционального состояния при использовании методов ПСР.

##### **Перечень тем эссе к Разделу 2:**

1. Навыки психической саморегуляции как внутренний ресурс.
2. Нервно-мышечная релаксация (НМР).
3. Идеомоторная тренировка и сенсорная репродукция образов.
4. Аутогенная тренировка (АТ).

##### **Перечень тем рефератов к разделу 2:**

1. Концепции психической саморегуляции
2. Психотехники саморегуляции
3. Психотехнологии ресурсосбережения.
4. Прикладные аспекты саморегуляции.
5. Прикладные программы обучения психологической саморегуляции.

#### **Литература для самостоятельного изучения к Разделу 2.**

Корягина, Н. А. Самопрезентация и убеждающая коммуникация: учебник и практикум для вузов / Н. А. Корягина. — Москва : Издательство Юрайт, 2023. — 225 с. — (Высшее образование). — ISBN 978-5-534-11562-8. — Текст : электронный // Образовательная платформа Юрайт [сайт]. — URL: <https://urait.ru/bcode/517382>

### **Задания для самостоятельной работы к Разделу 3**

#### **Вопросы для самоподготовки к Разделу 3:**

1. Понятие работоспособности. Фазы работоспособности.
2. Оптимизация функционального состояния.
3. Соотношение и содержание понятий «психопрофилактика» и «психокоррекция».
4. Факторы динамического равновесия психических ресурсов человека: экстенсивный и преодолевающий типы поведения.

#### **Перечень тем эссе к Разделу 3:**

1. Проблема профессионального стресса.
2. Психопрофилактика профессионального стресса.
3. Анализ состояния релаксации как энергетического «антипода» стресса.
4. Психотехнологии ресурсосбережения.

#### **Перечень тем рефератов к разделу 3:**

1. Формирование внутренних средств самоуправления своим состоянием как основная особенность методов психологической саморегуляции.
2. Характеристика специфических черт состояния релаксации. Гипотезы о характере связи данного состояния с переходными фазами от сна к бодрствованию.
3. Терминологические особенности описания состояний релаксации.
4. Возможности использования релаксационных состояний для оптимизации неблагоприятных функциональных состояний в стрессовых условиях труда.
5. Профессионально-прикладные возможности использования феномена повышенной внушаемости и самовнушаемости в процессе переживания состояний релаксации.
6. Нервно-мышечная релаксация. История возникновения и формирования метода.
7. Принципы построения упражнений по методике нервно-мышечной релаксации и непосредственные эффекты их использования.
8. Аутогенная тренировка. Содержание и история становления метода.
9. Механизм действия аутогенной тренировки.
10. Направления разработки новых методик аутогенной тренировки.

#### **Литература для самостоятельного изучения к Разделу 3.**

Корягина, Н. А. Самопрезентация и убеждающая коммуникация: учебник и практикум для вузов / Н. А. Корягина. — Москва : Издательство Юрайт, 2023. — 225 с. — (Высшее образование). — ISBN 978-5-534-11562-8. — Текст : электронный // Образовательная платформа Юрайт [сайт]. — URL: <https://urait.ru/bcode/517382>

### **Задания для самостоятельной работы к Разделу 4**



#### **Вопросы для самоподготовки к Разделу 4:**

1. Комплексы психологической релаксации и саморегуляции (КПР).
2. Требования к функциональному дизайну КПР.
3. Внешние способы коррекции неблагоприятных состояний.
4. Целевая направленность тренингов по обучению приемам психологической саморегуляции (ПСР)

#### **Перечень тем эссе к Разделу 4:**

1. Основные приемы саморегуляции состояний.
2. Методы диагностики и оценки навыков психологической саморегуляции.

#### **Перечень тем рефератов к разделу 4:**

1. Роль психологической подготовки к деятельности. Оптимизация режима труда и отдыха.
2. Специализированная гимнастика.
3. Роль функциональной музыки на производстве.
4. Общие особенности и принципиальные различия методов ПСР.
5. Принципы построения комплексных программ обучения приемам психологической саморегуляции.
6. Рекомендации по индивидуализации приемов ПСР с целью повышения эффективности обучения навыкам психологической саморегуляции.
7. Понятие о сеансе психологической саморегуляции функционального состояния.
8. Проблема оценки эффективности процесса обучения приемам саморегуляции.
9. Методы диагностики и оценки навыков психологической саморегуляции.
10. Роль ведущего тренинга ПСР в процессе обучения навыкам саморегуляции состояния.
11. Соотношение уровней оценки эффективности комплексных программ обучения навыкам ПСР. Актуальный, пролонгированный, отсроченный эффекты тренинга ПСР.
12. Сравнительная эффективность методов ПСР в оптимизации функционального состояния.
13. Психологические требования к оформлению КПР в зависимости от задач функционирования КПР.
14. Вспомогательные средства в составе тренингов ПСР: функциональная музыка, аудио-визуальные воздействия.

#### **Литература для самостоятельного изучения к Разделу 4.**

Решетников, М. М. Психическая саморегуляция. Первая и вторая ступени : учебное пособие для вузов / М. М. Решетников. — 2-е изд., перераб. и доп. — Москва : Издательство Юрайт, 2023. — 238 с. — (Высшее образование). — ISBN 978-5-534-06243-4. — Текст : электронный // Образовательная платформа Юрайт [сайт]. — URL: <https://urait.ru/bcode/515671>

### **3.3. Методические указания к самостоятельной работе по дисциплине (модулю)**

Освоение слушателями программы предполагает изучение материалов дисциплин (модулей) в ходе самостоятельной работы.

Для успешного освоения дисциплины (модуля) и достижения поставленных целей необходимо внимательно ознакомиться с рабочей программой дисциплины (модуля), доступной в электронной информационно-образовательной среде РГСУ.

Следует обратить внимание на списки основной и дополнительной литературы, на предлагаемые преподавателем ресурсы информационно-телекоммуникационной сети Интернет. Эта информация необходима для самостоятельной работы обучающегося.

Для более углубленного изучения темы задания для самостоятельной работы рекомендуется выполнять параллельно с изучением данной темы. При выполнении заданий по возможности используйте наглядное представление материала.

Самостоятельная работа включает разнообразный комплекс видов и форм работы обучающихся.

#### ***Написание реферата (доклада).***

##### *Требования к структуре реферата (доклада):*

Работа должна содержать систематизацию и краткое изложение материала из не менее 5-и литературных источников (монографий, научных статей и докладов) по выбранной теме.

##### *Основные требования к оформлению:*

Структура доклада (реферата): 1) титульный лист; 2) содержание (в нем последовательно указываются названия пунктов доклада (реферата), указываются страницы, с которых начинается каждый пункт); 3) введение (формулируется суть исследуемой проблемы, обосновывается выбор темы, определяются ее значимость и актуальность, указываются цель и задачи доклада (реферата), дается характеристика используемой литературы); 4) основная часть (каждый раздел ее доказательно раскрывает исследуемый вопрос); 5) выводы и заключение (подводятся итоги или делается обобщенный вывод по теме доклада (реферата)); 6) литература.

Доклад (реферат) оформляется на одной стороне листа белой бумаги формата А4 (210x297 мм). Интервал межстрочный -полуторный. Цвет шрифта - черный. Гарнитура шрифта основного текста - «Times New Roman» или аналогичная. Кегль (размер) от 12 до 14 пунктов. Размеры полей страницы (не менее): правое 10 мм, верхнее – 15 мм, нижнее – 20 мм, левое - 25 мм. Формат абзаца: полное выравнивание («по ширине»). Отступ красной строки одинаковый по всему тексту – 15 мм. Страницы должны быть пронумерованы с учётом титульного листа (на титульном листе номер страницы не ставится). В работах используются цитаты, статистические материалы. Эти данные оформляются в виде сносок (ссылок и примечаний). Внутритекстовые, подстрочные и затекстовые библиографические ссылки должны оформляться в соответствии с ГОСТ Р 7.0.5-2008 «Библиографическая ссылка». Общие требования и правила составления».

Реферат (доклад) сдается в бумажном и электронном виде (10 - 20 печатных страниц).

При проверке реферата (доклада) на антиплагиат - [www.antiplagiat.ru](http://www.antiplagiat.ru) - (более 50% заимствований) работа не принимается.

### ***Написание эссе.***

Эссе - вид самостоятельной исследовательской работы обучающихся, с целью углубления и закрепления теоретических знаний и освоения практических навыков. Цель эссе состоит в развитии самостоятельного творческого мышления и письменного изложения собственных мыслей. При написании эссе слушатель должен представить развернутый письменный ответ на теоретический или практический актуальный вопрос, объявленный преподавателем в аудитории непосредственно перед ее написанием. В процессе написания эссе разрешается пользоваться нормативно-правовыми актами, конспектом лекций (в печатном виде). Использование интернет-ресурсов не допускается. Темы эссе преподаватель предлагает из числа тех, которые слушатели уже рассматривали на лекциях или семинарских занятиях, исходя из содержания заданий в составе оценочных средств. По решению преподавателя, в качестве темы эссе может быть выбрана одна или несколько тем, которые могут быть распределены между слушателями по желанию.

Эссе проводится письменно, по объему не более 3-х печатных листов.

Требования к оформлению эссе:

Эссе выполняется на компьютере (гарнитура Times New Roman, шрифт 14) через 1,5 интервала с полями: верхнее, нижнее – 2; правое – 3; левое – 1,5. Отступ первой строки абзаца – 1,25. Сноски – постраничные. Таблицы и рисунки встраиваются в текст работы. При этом обязательный заголовок таблицы надо размещать над табличным полем, а рисунки сопровождать подрисуночными подписями. При включении в эссе нескольких таблиц и/или рисунков их нумерация обязательна. Обязательна и нумерация страниц. Их целесообразно проставлять внизу страницы – по середине или в правом углу. Номер страницы не ставится на титульном листе, но в общее число страниц он включается. Объем эссе, без учета приложений, не должен превышать 5 страниц. Значительное превышение установленного объема является недостатком работы и указывает на то, что слушатель не сумел отобрать и переработать необходимый материал.

Работа должна содержать собственные умозаключения по сути поставленной проблемы, включать самостоятельно проведенный анализ по сути этой проблемы, выводы, обобщающие авторскую позицию по поставленной проблеме.

## **РАЗДЕЛ 4. ОЦЕНОЧНЫЕ МАТЕРИАЛЫ ПО ДИСЦИПЛИНЕ (МОДУЛЮ)**

### **4.1. Форма промежуточной аттестации обучающегося по дисциплине (модулю)**

Контрольным мероприятием промежуточной аттестации обучающихся по дисциплине (модулю) является зачет, который проводится в **устной** форме.

## **4.2. Оценочные материалы, определяющие процедуры оценивания знаний, умений, навыков и (или) опыта деятельности, характеризующих этапы формирования компетенций**

### **4.2.1. Организационные основы применения балльно-рейтинговой системы оценки успеваемости обучающихся по дисциплине (модулю)**

Оценка качества освоения обучающимися дисциплины (модуля) реализуется в формате балльно-рейтинговой системы оценки успеваемости обучающихся (БРСО).

БРСО в ходе текущего контроля успеваемости и промежуточной аттестации осуществляется по 100-балльной шкале.

Академический рейтинг обучающегося по дисциплине (модулю) складывается из результатов:

- текущего контроля успеваемости (максимальный текущий рейтинг обучающегося 80 рейтинговых баллов);
- промежуточной аттестации (максимальный рубежный рейтинг обучающегося 20 рейтинговых баллов).

Условия оценки освоения обучающимся дисциплины (модуля) в формате БРСО доводятся преподавателем до сведения обучающихся на первом учебном занятии, а также размещены в свободном доступе в электронной информационно-образовательной среде Университета.

### **4.2.2. Проведение текущего контроля успеваемости обучающихся по дисциплине (модулю) в соответствии с балльно-рейтинговой системой оценки успеваемости обучающегося**

В течение учебного семестра до промежуточной аттестации на основании утвержденной рабочей программы дисциплины (модуля) формируется текущий рейтинг обучающегося. Текущий рейтинг обучающегося складывается как сумма рейтинговых баллов, полученных им в течение учебного семестра по всем видам учебных занятий по дисциплине (модулю).

В процессе текущего контроля оцениваются следующие действия обучающегося, направленные на освоение компетенций в рамках изучения учебной дисциплины:

- академическая активность (посещаемость учебных занятий, самостоятельное изучение содержания учебной дисциплины в электронной информационно-образовательной среде, соблюдение сроков сдачи практических заданий и текущих контрольных мероприятий и др.);
- выполнение и сдача текущих и итогового практических заданий (эссе, рефераты, творческие задания, кейс-задания, лабораторные работы, расчетные задания и др., активное участие в групповых интерактивных занятиях (дискуссии, WiKi-проекты и др.), защита проектов и др.);
- прохождение рубежей текущего контроля, включая соблюдение графика их прохождения в электронной информационно-образовательной среде.

Для планирования расчета текущего рейтинга обучающегося используются следующие пропорции:

<b>Вид учебного действия</b>	<b>Максимальная рейтинговая оценка, баллов</b>
академическая активность	10
практические задания	40
<i>из них: текущие практические задания</i>	20
<i>итоговое практическое задание</i>	20
рубежи текущего контроля	30
<b>ИТОГО:</b>	<b>80</b>

В течение учебного семестра по дисциплине (модулю) обучающимся должен быть накоплен текущий рейтинг не менее 52 рейтинговых баллов (65% от максимального значения текущего рейтинга).

Необходимыми условиями допуска обучающегося к промежуточной аттестации по дисциплине являются положительное прохождение обучающимся не менее 65% рубежей текущего контроля с накоплением не менее 65% максимального рейтингового балла за каждый рубеж текущего контроля и положительное выполнение итогового практического задания с накоплением не менее 65% максимального рейтингового балла, установленного за итоговое практическое задание.

Невыполнение вышеуказанных условий является текущей академической задолженностью, которая должна быть ликвидирована обучающимся до контрольного мероприятия промежуточной аттестации.

Сведения о наличии у обучающихся текущей академической задолженности, сроках и порядке добора рейтинговых баллов для её ликвидации доводятся до обучающихся педагогическим работником.

В случае неликвидации текущей академической задолженности, педагогический работник обязан во время контрольного мероприятия промежуточной аттестации поставить обучающемуся 0 рейтинговых баллов. В этом случае ликвидация текущей академической задолженности возможна в периоды проведения повторной промежуточной аттестации.

#### **4.2.3. Проведение промежуточной аттестации обучающихся по дисциплине (модулю) в соответствии с балльно-рейтинговой системой оценки успеваемости обучающегося**

Промежуточная аттестация по дисциплине (модулю) проводится в соответствии с Положением о промежуточной аттестации обучающихся по основным профессиональным образовательным программам в Российском государственном социальном университете и Положением о балльно-рейтинговой системе оценки успеваемости обучающихся по основным профессиональным образовательным программам в Российском государственном социальном университете в действующей редакции.

На промежуточную аттестацию отводится 20 рейтинговых баллов.

Ответы обучающегося на контрольном мероприятии промежуточной аттестации оцениваются педагогическим работником по 20 - балльной шкале, а итоговая оценка по дисциплине (модулю) выставляется по пятибалльной системе для зачета.

Критерии выставления оценки определяются Положением о балльно-рейтинговой системе оценки успеваемости обучающихся по основным профессиональным образовательным программам высшего образования - программам бакалавриата, программам специалитета, программам магистратуры в Российском государственном социальном университете.

В процессе определения рубежного рейтинга обучающегося используется следующая шкала:

<b>Рубежный рейтинг</b>	<b>Критерии оценки освоения обучающимся дисциплины (модуля) в ходе контрольных мероприятий промежуточной аттестации</b>
19-20 рейтинговых баллов	обучающийся глубоко и прочно усвоил программный материал, исчерпывающе, последовательно, грамотно и логически стройно его излагает, тесно увязывает с задачами и будущей деятельностью, не затрудняется с ответом при видоизменении задания, свободно справляется с задачами и практическими заданиями, правильно обосновывает принятые решения, умеет самостоятельно обобщать и
16-18 рейтинговых баллов	обучающийся твердо знает программный материал, грамотно и по существу излагает его, не допуская существенных неточностей в ответе на вопрос, может правильно применять теоретические положения и владеет необходимыми умениями и навыками при
13-15 рейтинговых баллов	обучающийся освоил основной материал, но не знает отдельных деталей, допускает неточности, недостаточно правильные формулировки, нарушает последовательность в изложении программного материала и испытывает затруднения в выполнении
1-12 рейтинговых баллов	обучающийся не знает значительной части программного материала, допускает существенные ошибки, с большими затруднениями выполняет практические задания
0 рейтинговых баллов	не аттестован

**4.3. Перечень заданий для проведения текущей и промежуточной оценки знаний, умений, навыков и (или) опыта деятельности, характеризующих этапы формирования компетенций**

**4.3.1. Оценочные материалы для проведения текущей аттестации и рубежного контроля, обучающихся по дисциплине (модулю)**

**Перечень вопросов рубежного контроля и текущей аттестации**

№ п/п	Контролируемые разделы дисциплины	Код контролируемой компетенций	Форма рубежного контроля	Вопросы/задания рубежного контроля
1	Раздел 1. Теоретические основы психической саморегуляции в общении.	ПК-5, ПК-6, ПК-7	реферат	<ol style="list-style-type: none"> <li>1. Состояние как психическое явление (сущность и функции, детерминанты, непрерывность состояний, структура состояния).</li> <li>2. Понятие «функциональное состояние» и виды функциональных состояний.</li> <li>3. Проблема психологической диагностики функциональных состояний.</li> <li>4. Методы диагностики функциональных состояний.</li> <li>5. Понятие психической саморегуляции (ПСР).</li> <li>6. Виды психической саморегуляции.</li> <li>7. Формы организации обучения навыкам ПСР.</li> <li>8. Психопрофилактический подход к проблеме стресс-менеджмента и оптимизации функционального состояния.</li> <li>9. Общая характеристика методов психологической саморегуляции как направления профилактики и коррекции профессионального стресса.</li> <li>10. Классификации методов непосредственного воздействия на функциональное состояние человека.</li> </ol>
2	Раздел 2. Практические аспекты психической саморегуляции.	ПК-5, ПК-6, ПК-7	реферат	<ol style="list-style-type: none"> <li>1. Формирование внутренних средств самоуправления своим состоянием как основная особенность методов психологической саморегуляции.</li> </ol>

				<p>2. Характеристика специфических черт состояния релаксации. Гипотезы о характере связи данного состояния с переходными фазами от сна к бодрствованию.</p> <p>3. Терминологические особенности описания состояний релаксации.</p> <p>4. Возможности использования релаксационных состояний для оптимизации неблагоприятных функциональных состояний в стрессовых условиях труда.</p> <p>5. Профессионально-прикладные возможности использования феномена повышенной внушаемости и самовнушаемости в процессе переживания состояний релаксации.</p> <p>6. Нервно-мышечная релаксация. История возникновения и формирования метода.</p> <p>7. Принципы построения упражнений по методике нервно-мышечной релаксации и непосредственные эффекты их использования.</p> <p>8. Аутогенная тренировка. Содержание и история становления метода.</p> <p>9. Механизм действия аутогенной тренировки.</p> <p>10. Направления разработки новых методик аутогенной тренировки.</p>
--	--	--	--	---



3	Раздел 3. Переговоры как средство профессионального общения.	ПК-5, ПК-6, ПК-7	реферат	<ol style="list-style-type: none"> <li>1. Идеомоторная тренировка и сенсорная репродукция образов.</li> <li>2. Пути применения идеомоторной тренировки в профессионально-прикладной практике.</li> <li>3. Психомышечная тренировка и её использование в переговорном процессе.</li> <li>4. Использование образов и «сюжетных картин» как средства оптимизации функционального состояния.</li> <li>5. Медитация. Эффекты медитации. Классификация техник медитации.</li> <li>6. Йога как один из видов ПСР.</li> <li>7. Психотехнологии ресурсосбережения.</li> <li>8. Технология постановки цели.</li> </ol>
4	Раздел 4. Прикладные технологии психологической саморегуляции функциональных состояний в переговорах.	ПК-5, ПК-6, ПК-7	реферат	<ol style="list-style-type: none"> <li>1. Технология планирования.</li> <li>2. Технология пошагового продвижения.</li> <li>3. Технология успешной жизнедеятельности.</li> <li>4. Технология самоконструирования в пространстве психологического времени.</li> <li>5. Технология создания позитивного переживания достижения.</li> <li>6. Психотехнические приемы работы с иррациональными идеями.</li> </ol>

#### 4.3.2. Оценочные материалы для проведения промежуточной аттестации обучающихся по дисциплине (модулю)

#### Вопросы/задания для проведения промежуточной аттестации обучающихся по дисциплине (модулю)

Коды контролируемой компетенций	Вопросы /задания
ПК-5	Проблема психологической диагностики функциональных состояний.

	<p>Методы диагностики функциональных состояний.          Понятие психической саморегуляции (ПСР).          Виды психической саморегуляции.          Формирование внутренних средств самоуправления своим состоянием как основная особенность методов психологической саморегуляции.</p>
ПК-6	<p>Роль психологической подготовки к деятельности.          Оптимизация режима труда и отдыха.          Специализированная гимнастика.          Роль функциональной музыки на производстве.</p>
ПК-7	<p>Общие особенности и принципиальные различия методов ПСР.          Принципы построения комплексных программ обучения приемам психологической саморегуляции.          Рекомендации по индивидуализации приемов ПСР с целью повышения эффективности обучения навыкам психологической саморегуляции.          Понятие о сеансе психологической саморегуляции функционального состояния.          Проблема оценки эффективности процесса обучения приемам саморегуляции.          Методы диагностики и оценки навыков психологической саморегуляции.</p>

## **РАЗДЕЛ 5. УСЛОВИЯ РЕАЛИЗАЦИИ ДИСЦИПЛИНЫ (МОДУЛЯ)**

### **5.1. Перечень основной и дополнительной учебной литературы для освоения учебной дисциплины**

#### **5.1.1. Основная литература**

Решетников, М. М. Психическая саморегуляция. Первая и вторая ступени: учебное пособие для вузов / М. М. Решетников. — 2-е изд., перераб. и доп. — Москва : Издательство Юрайт, 2023. — 238 с. — (Высшее образование). — ISBN 978-5-534-06243-4. — Текст : электронный // Образовательная платформа Юрайт [сайт]. — URL: <https://urait.ru/bcode/515671>

#### **5.1.2. Дополнительная литература**

Корягина, Н. А. Самопрезентация и убеждающая коммуникация: учебник и практикум для вузов / Н. А. Корягина. — Москва : Издательство Юрайт, 2023. — 225 с. — (Высшее образование). — ISBN 978-5-534-11562-8. — Текст : электронный // Образовательная платформа Юрайт [сайт]. — URL: <https://urait.ru/bcode/517382>

## 5.2 Перечень ресурсов информационно-коммуникационной сети «Интернет», необходимых для освоения дисциплины (модуля)

№№	Название электронного ресурса	Описание электронного ресурса	Используемый для работы адрес
1.	ЭБС «Университетская библиотека онлайн»	Электронная библиотека, обеспечивающая доступ высших и средних учебных заведений, публичных библиотек и корпоративных пользователей к наиболее востребованным материалам по всем отраслям знаний от ведущих российских издательств	<a href="http://biblioclub.ru/">http://biblioclub.ru/</a>
2.	Научная электронная библиотека eLIBRARY.ru	Крупнейший российский информационно-аналитический портал в области науки, технологии, медицины и образования, содержащий рефераты и полные тексты более 34 млн научных публикаций и патентов	<a href="http://elibrary.ru/">http://elibrary.ru/</a>
3.	Образовательная платформа Юрайт	Электронно-библиотечная система для ВУЗов, ССУЗов, обеспечивающая доступ к учебникам, учебной и методической литературе по различным дисциплинам.	<a href="https://urait.ru/">https://urait.ru/</a>
4.	База данных "EastView"	Полнотекстовая база данных периодических изданий	<a href="https://dlib.eastview.com">https://dlib.eastview.com</a>
5.	Электронная библиотека "Grebennikon"	Библиотека предоставляет доступ более чем к 30 журналам, выпускаемых Издательским домом "Гребенников".	<a href="https://grebennikon.ru/">https://grebennikon.ru/</a>

## 5.3 Методические указания для обучающихся по освоению дисциплины (модуля)

Освоение обучающимся дисциплины (модуля) предполагает изучение материалов дисциплины (модуля) на аудиторных занятиях и в ходе самостоятельной работы. Аудиторные занятия проходят в форме лекций, семинаров, практических занятий.

При подготовке к аудиторным занятиям необходимо помнить особенности каждой формы его проведения.

Подготовка к учебному занятию лекционного типа заключается в следующем.

С целью обеспечения успешного обучения обучающийся должен готовиться к лекции, поскольку она является важнейшей формой организации учебного процесса, поскольку:

- знакомит с новым учебным материалом;
- разъясняет учебные элементы, трудные для понимания;
- систематизирует учебный материал;
- ориентирует в учебном процессе.

С этой целью:

- внимательно прочитайте материал предыдущей лекции;
- ознакомьтесь с учебным материалом по учебнику и учебным пособиям с темой прочитанной лекции;
- внесите дополнения к полученным ранее знаниям по теме лекции на полях лекционной тетради;
- запишите возможные вопросы, которые вы зададите лектору на лекции по материалу изученной лекции;
- постарайтесь уяснить место изучаемой темы в своей подготовке;
- узнайте тему предстоящей лекции (по тематическому плану, по информации лектора) и запишите информацию, которой вы владеете по данному вопросу.

Подготовка к занятию семинарского типа

При подготовке и работе во время проведения лабораторных работ и занятий семинарского типа следует обратить внимание на следующие моменты: на процесс предварительной подготовки, на работу во время занятия, обработку полученных результатов, исправление полученных замечаний.

Предварительная подготовка к учебному занятию семинарского типа заключается в изучении теоретического материала в отведенное для самостоятельной работы время, ознакомление с инструктивными материалами с целью осознания задач лабораторной работы/практического занятия, техники безопасности при работе с приборами, веществами.

Работа во время проведения учебного занятия семинарского типа включает:

- консультирование студентов преподавателями и вспомогательным персоналом с целью предоставления исчерпывающей информации, необходимой для самостоятельного выполнения предложенных преподавателем задач, ознакомление с правилами техники безопасности при работе в лаборатории;
- самостоятельное выполнение заданий согласно обозначенной учебной программой тематики.

Обработка, обобщение полученных результатов работы проводится обучающимися самостоятельно или под руководством преподавателя (в зависимости от степени сложности поставленных задач). В результате оформляется индивидуальный отчет. Подготовленная к сдаче на контроль и оценку работа сдается преподавателю. Форма отчетности может быть письменная, устная или две одновременно. Главным результатом в данном случае служит получение положительной оценки по каждой лабораторной работе/практическому занятию. Это является необходимым условием при проведении рубежного контроля и допуска к зачету. При получении неудовлетворительных результатов обучающийся имеет право в дополнительное время пересдать преподавателю работу до проведения промежуточной аттестации.

## **5.4 Информационно-технологическое обеспечение образовательного процесса по дисциплины (модуля)**

### **5.4.1. Средства информационных технологий**

1. Персональные компьютеры;
2. Средства доступа в Интернет;
3. Проектор.

#### 5.4.2. Лицензионное и свободно распространяемое программное обеспечение, в том числе отечественного производства:

1. Операционная система: Astra Linux SE
2. Пакет офисных программ: LibreOffice
3. Справочная система Консультант+
4. Okular или Acrobat Reader DC
5. Ark или 7-zip
6. User Gate
7. TrueConf (client)

#### 5.4.3. Информационные справочные системы и профессиональные базы данных

№ №	Название электронного ресурса	Описание электронного ресурса	Используемый для работы адрес
1.	ЭБС «Университетская библиотека онлайн»	Электронная библиотека, обеспечивающая доступ высших и средних учебных заведений, публичных библиотек и корпоративных пользователей к наиболее востребованным материалам по всем отраслям знаний от ведущих российских издательств	<a href="http://biblioclub.ru/">http://biblioclub.ru/</a>
2.	Научная электронная библиотека eLIBRARY.ru	Крупнейший российский информационно-аналитический портал в области науки, технологии, медицины и образования, содержащий рефераты и полные тексты более 34 млн научных публикаций и патентов	<a href="http://elibrary.ru/">http://elibrary.ru/</a>
3.	Образовательная платформа Юрайт	Электронно-библиотечная система для ВУЗов, ССУЗов, обеспечивающая доступ к учебникам, учебной и методической литературе по различным дисциплинам.	<a href="https://urait.ru/">https://urait.ru/</a>
4.	База данных "EastView"	Полнотекстовая база данных периодических изданий	<a href="https://dlib.eastview.com">https://dlib.eastview.com</a>
5.	Электронная библиотека "Grebennikon"	Библиотека предоставляет доступ более чем к 30 журналам, выпускаемых Издательским домом "Гребенников".	<a href="https://grebennikon.ru/">https://grebennikon.ru/</a>

#### 5.5. Материально-техническое обеспечение образовательного процесса по дисциплине (модулю)

Для изучения дисциплины (модуля) используются:

Для изучения дисциплины (модуля) в рамках реализации основной профессиональной образовательной программы по направлению подготовки «37.05.02. Психология служебной деятельности» используются:

**Учебная аудитория для занятий лекционного типа** оснащена специализированной мебелью (стол для преподавателя, парты, стулья, доска для написания мелом); техническими средствами обучения (видеопроjectionное оборудование, средства звуковоспроизведения, экран и имеющие выход в сеть Интернет).

**Учебная аудитория для занятий семинарского типа:** оснащена специализированной мебелью (стол для преподавателя, парты, стулья, доска для написания мелом); техническими средствами обучения (видеопроjectionное оборудование, средства звуковоспроизведения, экран и имеющие выход в сеть Интернет).

**Помещения для самостоятельной работы обучающихся:** оснащены специализированной мебелью (парты, стулья) техническими средствами обучения (персональные компьютеры с доступом в сеть интернет и обеспечением доступа в электронно-информационную среду университета, программным обеспечением).

## **5.6 Образовательные технологии**

При реализации дисциплины (модуля) применяются различные образовательные технологии, в том числе технологии электронного обучения.

Освоение дисциплины (модуля) предусматривает использование в учебном процессе активных и интерактивных форм проведения учебных занятий в форме компьютерных симуляций, деловых и ролевых игр, разбора конкретных ситуаций, психологических тренингов в сочетании с внеаудиторной работой с целью формирования и развития **профессиональных** навыков обучающихся.

При освоении дисциплины (модуля) предусмотрено применением электронного обучения.

Учебные часы дисциплины (модуля) предусматривают классическую контактную работу преподавателя с обучающимся в аудитории и контактную работу посредством электронной информационно-образовательной среды в синхронном и асинхронном режиме (вне аудитории) посредством применения возможностей компьютерных технологий (электронная почта, электронный учебник, тестирование, вебинар, видеофильм, презентация, форум и др.).

В рамках дисциплины (модуля) предусмотрены встречи с руководителями и работниками организаций, деятельность которых связана со *специализацией* реализуемой основной профессиональной образовательной программы высшего образования – программы специалитета.

### ЛИСТ РЕГИСТРАЦИИ ИЗМЕНЕНИЙ

№ п/п	Содержание изменения	Реквизиты документа об утверждении изменения	Дата введения изменения
1.		Протокол заседания Ученого совета факультета № _____ от «    »        20    года	____.____.____



МИНИСТЕРСТВО НАУКИ И ВЫСШЕГО ОБРАЗОВАНИЯ  
ФЕДЕРАЛЬНОЕ ГОСУДАРСТВЕННОЕ БЮДЖЕТНОЕ ОБРАЗОВАТЕЛЬНОЕ  
УЧРЕЖДЕНИЕ ВЫСШЕГО ОБРАЗОВАНИЯ

**«РОССИЙСКИЙ ГОСУДАРСТВЕННЫЙ  
СОЦИАЛЬНЫЙ УНИВЕРСИТЕТ»**

УТВЕРЖДАЮ

Декан факультета политических  
и социальных наук

Е.А. Петрова

«29» марта 2023 г.

**РАБОЧАЯ ПРОГРАММА ДИСЦИПЛИНЫ (МОДУЛЯ)  
ПСИХОЛОГИЯ ОТДЫХА КАК ОСНОВА ЗДОРОВЬЕСБЕРЕГАЮЩИХ  
ТЕХНОЛОГИЙ**

**Специальность  
37.05.02 «Психология служебной деятельности»**

**Специализация  
«Психология менеджмента и организационное консультирование»**

**ОБРАЗОВАТЕЛЬНАЯ ПРОГРАММА ВЫСШЕГО ОБРАЗОВАНИЯ  
- ПРОГРАММА СПЕЦИАЛИТЕТА**

**Форма обучения  
Очная**

Москва 2023



Рабочая программа дисциплины (модуля) **«Психология отдыха как основа здоровьесберегающих технологий»** разработана на основании на основании федерального государственного образовательного стандарта высшего образования – специалитета по специальности 37.05.02 Психология служебной деятельности, утвержденного приказом Министерства науки и высшего образования Российской Федерации от 31.08.2020 № 1137, учебного плана по основной профессиональной образовательной программе высшего образования – программе специалитета по специальности 37.05.02 Психология служебной деятельности, а также с учетом профессиональных стандартов, сопряженных с профессиональной деятельностью выпускника:

- 03.008 «Психолог в социальной сфере»;
- 03.018 «Психолог-консультант».
- 12.019 «Психолог в служебной деятельности».

Рабочая программа дисциплины (модуля) **«Психология отдыха как основа здоровьесберегающих технологий»** разработана рабочей группой в составе: к.психол.н. Горькая Ж.В.

Руководитель основной профессиональной образовательной программы канд. психол. наук, доцент, доцент факультета политических и социальных наук

Ж.В. Горькая

(подпись)

Рабочая программа дисциплины (модуля) **«Психология отдыха как основа здоровьесберегающих технологий»** обсуждена и утверждена на Ученом совете факультета политических и социальных наук

Протокол № 10 от «29» марта 2023 года

Декан факультета политических и социальных наук, д.психол.н., профессор

Е.А. Петрова

(подпись)

Рабочая программа дисциплины (модуля) **«Психология отдыха как основа здоровьесберегающих технологий»** рекомендована к утверждению представителями организаций-работодателей:

Президент Некоммерческого партнерства «Федерация Психологов-Консультантов Онлайн», к.психол.н., доцент

В.Ю. Меновщиков

Главное управление МЧС России по г. Москве, главный специалист отдела охраны труда и медицинского обеспечения, психолог отдела психологического обеспечения

В.Г. Пак

(подпись)

Рабочая программа дисциплины (модуля) **«Психология отдыха как основа здоровьесберегающих технологий»** рецензирована и рекомендована к утверждению:

Профессор кафедры иностранных языков и профессиональных коммуникаций ФГБОУ ВО «Ивановская пожарно-спасательная академия МЧС России», д.психол.н., доцент

Е.А. Шмелева

(подпись)

Профессор кафедры психологии труда и специальной психологии, д.психол.н., доцент

М.М. Басимов

(подпись)

## СОДЕРЖАНИЕ

РАЗДЕЛ 1. ПАСПОРТ РАБОЧЕЙ ПРОГРАММЫ ДИСЦИПЛИНЫ (МОДУЛЯ).....	5
1.1 Цель и задачи дисциплины (модуля) .....	5
1.2 Планируемые результаты обучения по дисциплине (модулю) в рамках планируемых результатов освоения основной профессиональной образовательной программы высшего образования – программы специалитета соотнесенные с установленными индикаторами достижения компетенций .....	5
РАЗДЕЛ 2. СТРУКТУРА И СОДЕРЖАНИЕ ДИСЦИПЛИНЫ (МОДУЛЯ) .....	7
2.1 Объем дисциплины (модуля), включая контактную работу обучающегося с педагогическими работниками и самостоятельную работу обучающегося .....	7
2.2. Учебно-тематический план дисциплины (модуля) .....	7
2.3. Содержание дисциплины (модуля) .....	10
РАЗДЕЛ 3. УЧЕБНО-МЕТОДИЧЕСКОЕ ОБЕСПЕЧЕНИЕ САМОСТОЯТЕЛЬНОЙ РАБОТЫ ОБУЧАЮЩИХСЯ ПО ДИСЦИПЛИНЕ (МОДУЛЮ).....	13
3.1. Виды самостоятельной работы обучающихся по дисциплине (модулю) .....	13
3.2. Задания для самостоятельной работы.....	14
3.3. Методические указания к самостоятельной работе по дисциплине (модулю) .....	18
РАЗДЕЛ 4. ОЦЕНОЧНЫЕ МАТЕРИАЛЫ ПО ДИСЦИПЛИНЕ (МОДУЛЮ).....	20
4.1. Форма промежуточной аттестации обучающегося по дисциплине (модулю) .....	20
4.2. Оценочные материалы, определяющие процедуры оценивания знаний, умений, навыков и (или) опыта деятельности, характеризующих этапы формирования компетенций .....	20
4.2.1. Организационные основы применения балльно-рейтинговой системы оценки успеваемости обучающихся по дисциплине (модулю) .....	20
4.2.2. Проведение текущего контроля успеваемости обучающихся по дисциплине (модулю) в соответствии с балльно-рейтинговой системой оценки успеваемости обучающегося.....	20
4.2.3. Проведение промежуточной аттестации обучающихся по дисциплине (модулю) в соответствии с балльно-рейтинговой системой оценки успеваемости обучающегося .....	21
4.3. Перечень заданий для проведения текущей и промежуточной оценки знаний, умений, навыков и (или) опыта деятельности, характеризующих этапы формирования компетенций .....	23
4.3.1. Оценочные материалы для проведения текущей аттестации и рубежного контроля, обучающихся по дисциплине (модулю).....	23
4.3.2. Оценочные материалы для проведения промежуточной аттестации обучающихся по дисциплине (модулю) .....	25
РАЗДЕЛ 5. УСЛОВИЯ РЕАЛИЗАЦИИ ДИСЦИПЛИНЫ (МОДУЛЯ) .....	26

5.1. Перечень основной и дополнительной учебной литературы для освоения дисциплины (модуля) .....	26
5.1.1. Основная литература .....	26
5.1.2. Дополнительная литература.....	26
5.2 Перечень ресурсов информационно-коммуникационной сети «Интернет», необходимых для освоения дисциплины (модуля) .....	26
5.3 Методические указания для обучающихся по освоению дисциплины (модуля) .....	27
5.4 Информационно-технологическое обеспечение образовательного процесса по дисциплины (модуля) .....	28
5.4.1. Средства информационных технологий .....	28
5.4.2. Лицензионное и свободно распространяемое программное обеспечение, в том числе отечественного производства:.....	28
5.4.3. Информационные справочные системы и профессиональные базы данных .....	28
5.5. Материально-техническое обеспечение образовательного процесса по дисциплине (модулю) .....	29
5.6 Образовательные технологии .....	29
ЛИСТ РЕГИСТРАЦИИ ИЗМЕНЕНИЙ .....	30

## РАЗДЕЛ 1. ПАСПОРТ РАБОЧЕЙ ПРОГРАММЫ ДИСЦИПЛИНЫ (МОДУЛЯ)

### 1.1 Цель и задачи дисциплины (модуля)

Цель дисциплины (модуля) заключается в получении обучающимися теоретических знаний в области психологии здоровья и отдыха с целью их применения в будущей профессиональной деятельности.

Задачи дисциплины (модуля):

1. Сформировать представления о проблемном поле психологии организации отдыха и здоровьесбережения.
2. Раскрыть основные методологические основания исследований в области психология здоровья.
3. Сформировать навыки реализации здоровьесберегающих технологий в системе организации труда.

### 1.2 Планируемые результаты обучения по дисциплине (модулю) в рамках планируемых результатов освоения основной профессиональной образовательной программы высшего образования – программы специалитета соотнесенные с установленными индикаторами достижения компетенций

Процесс освоения дисциплины (модуля) направлен на формирование у обучающихся следующих компетенций: ПК-3; ПК-5; ПК-8 в соответствии с учебным планом.

В результате освоения дисциплины (модуля) обучающийся должен демонстрировать следующие результаты:

Категория компетенций	Код компетенции	Формулировка компетенции	Код и наименование индикатора достижения компетенции	Результаты обучения
	ПК-3	способность к обобщению результатов и созданию новых знаний на основе проведения организационно-психологических исследований с учетом достижений смежных дисциплин в области наук об управлении человеческими ресурсами	ПК-3.1 Обобщает результаты проведения организационно-психологических исследований с учетом достижений смежных дисциплин в области наук об управлении человеческими ресурсами ПК-3.2 Создает новые знания на основе проведения организационно-психологических исследований с	Знать: ПК-3.1 результаты проведения организационно-психологических исследований с учетом достижений смежных дисциплин в области наук об управлении человеческими ресурсами Уметь: ПК-3.2 Создавать новые знания на основе проведения организационно-психологических исследований с учетом достижений смежных дисциплин в области наук об управлении человеческими

			достижений смежных дисциплин в области наук об управлении человеческими ресурсами	ресурсами
	<b>ПК-5</b>	умение проводить диагностику, экспертизу и коррекцию психологических свойств, состояний и характеристик психических процессов при реализации различных видов деятельности сотрудников и рабочих групп в организации на основе внедрения инновационных разработок	ПК-5.1 Определяет методы диагностики, экспертизы и коррекции психологических свойств, состояний и характеристик психических процессов при реализации различных видов деятельности сотрудников и рабочих групп в организации на основе внедрения инновационных разработок ПК-5.2 Проводит диагностику, экспертизу и коррекцию психологических свойств, состояний и характеристик психических процессов при реализации различных видов деятельности сотрудников и рабочих групп в организации на основе внедрения инновационных разработок	Знать: ПК-5.1 методы диагностики, экспертизы и коррекции психологических свойств, состояний и характеристик психических процессов при реализации различных видов деятельности сотрудников и рабочих групп в организации на основе внедрения инновационных разработок Уметь: ПК-5.2 Проводить диагностику, экспертизу и коррекцию психологических свойств, состояний и характеристик психических процессов при реализации различных видов деятельности сотрудников и рабочих групп в организации на основе внедрения инновационных разработок
	<b>ПК-8</b>	умение осуществлять выбор и модернизировать существующие психологические технологии для обеспечения решения новых задач в различных	ПК-8.1 Выбирает психологические технологии для обеспечения решения новых задач в различных сферах профессиональной практики и организационного	Знать: ПК-8.1 психологические технологии для обеспечения решения новых задач в различных сферах профессиональной практики и организационного

		сферах профессиональной практики и организационного консультирования	консультирования ПК-8.2 Модернизирует существующие психологические технологии для обеспечения решения новых задач в различных сферах профессиональной практики и организационного консультирования	консультирования Уметь: ПК-8.2 Модернизировать существующие психологические технологии для обеспечения решения новых задач в различных сферах профессиональной практики и организационного консультирования
--	--	--	--	---

## РАЗДЕЛ 2. СТРУКТУРА И СОДЕРЖАНИЕ ДИСЦИПЛИНЫ (МОДУЛЯ)

### 2.1 Объем дисциплины (модуля), включая контактную работу обучающегося с педагогическими работниками и самостоятельную работу обучающегося

Общая трудоемкость дисциплины (модуля) составляет 4 зачетных единицы.

#### Очная форма обучения

Вид учебной работы	Всего часов	Семестры	
		9	А
<b>Контактная работа обучающихся с педагогическими работниками (по видам учебных занятий) (всего):</b>	<b>72</b>	<b>36</b>	<b>36</b>
Учебные занятия лекционного типа	32	16	16
Практические занятия	40	20	20
Лабораторные занятия	-	-	-
Иная контактная работа	-	-	-
Иная контактная работа. Практическая подготовка	-	-	-
<b>Самостоятельная работа обучающихся, всего</b>	<b>54</b>	<b>27</b>	<b>27</b>
<b>Контроль промежуточной аттестации (час)</b>	<b>18</b>	<b>9</b>	<b>9</b>
<b>ОБЪЕМ ДИСЦИПЛИНЫ (МОДУЛЯ) В ЧАСАХ</b>	<b>144</b>	<b>72</b>	<b>72</b>

### 2.2. Учебно-тематический план дисциплины (модуля)

#### Очная форма обучения

Раздел, тема	Виды учебной работы, академических часов									
	Всего	Самостоятельная работа	Контактная работа обучающихся с педагогическими работниками							
			Всего	Лекционные занятия из них: в форме практической подготовки	Практические занятия из них: в форме практической подготовки	Лабораторные занятия из них: в форме практической подготовки	Консультации / Иная контактная работа из них: в форме практической подготовки			
<b>Модуль 1 (Семестр 9)</b>										
Раздел 1. Оптимизация условий профессиональной деятельности и поддержка психического здоровья персонала	<b>31</b>	<b>13</b>	<b>18</b>	<b>8</b>		<b>10</b>				
Тема 1.1. Общая характеристика функциональных состояний	15	6	9	4		5				
Тема 1.2 Состояние утомления. Эмоциональное выгорание	16	7	9	4		5				
Раздел 2 Режимы труда и отдыха	<b>32</b>	<b>14</b>	<b>18</b>	<b>8</b>		<b>10</b>				
Тема 2.1. Эргономические рекомендации по разработке режимов труда и отдыха	16	7	9	4		5				
Тема 2.2. Психологические рекомендации по оптимизации режимов труда и отдыха	16	7	9	4		5				
<b>Контроль промежуточной аттестации (час)</b>	<b>9</b>									
<i>Форма промежуточной аттестации (указать)</i>	<i>Зачет</i>									

Раздел, тема	Виды учебной работы, академических часов									
	Всего	Самостоятельная работа	Контактная работа обучающихся с педагогическими работниками							
			Всего	Лекционные занятия <i>из них: в форме практической подготовки</i>	Практические занятия <i>из них: в форме практической подготовки</i>	Лабораторные занятия <i>из них: в форме практической подготовки</i>	Консультации / Иная контактная работа <i>из них: в форме практической подготовки</i>			
<b>Общий объем, модуль, часов</b>	<b>72</b>	<b>27</b>	<b>36</b>	<b>16</b>		<b>20</b>				
<b>Модуль 2 (Семестр А)</b>										
Раздел 3. Применение программ психологической саморегуляции состояний в организационных условиях	<b>31</b>	<b>13</b>	<b>18</b>	<b>8</b>		<b>10</b>				
Тема 3.1. Характеристика методов психологической саморегуляции состояния и принципы составления обучающих программ	15	6	9	4		5				
Тема 3.2. Организационные формы проведения тренингов ПСР	16	7	9	4		5				
Раздел 4. Обучение навыкам организации отдыха и здорового образа жизни. Здоровьесберегающие технологии в организации	<b>32</b>	<b>14</b>	<b>18</b>	<b>8</b>		<b>10</b>				



Раздел, тема	Виды учебной работы, академических часов									
	Всего	Самостоятельная работа	Контактная работа обучающихся с педагогическими работниками							
			Всего	Лекционные занятия <i>из них: в форме практической подготовки</i>	Практические занятия <i>из них: в форме практической подготовки</i>	Лабораторные занятия <i>из них: в форме практической подготовки</i>	Консультации / Иная контактная работа <i>из них: в форме практической подготовки</i>			
Тема 4.1. Планирование оптимального соотношения времени труда и отдыха	16	7	9	4		5				
Тема 4.2. Проактивный подход к организации отдыха как ресурса сохранения здоровья и профессионального развития	16	7	9	4		5				
<b>Контроль промежуточной аттестации (час)</b>	<b>9</b>									
<i>Форма промежуточной аттестации (указать)</i>	<i>Зачет</i>									
<b>Общий объем, модуль, часов</b>	<b>72</b>	<b>27</b>	<b>36</b>	<b>16</b>		<b>20</b>				
<b>Общий объем, часов</b>	<b>144</b>	<b>54</b>	<b>72</b>	<b>32</b>		<b>40</b>				

### 2.3. Содержание дисциплины (модуля)

## **РАЗДЕЛ 1. Оптимизация условий профессиональной деятельности и поддержка психического здоровья персонала.**

**Цель:** формировать знания об оптимизации условий профессиональной деятельности и поддержка психического здоровья персонала.

**Перечень изучаемых элементов содержания.** Функциональные состояния: основные понятия и роль в трудовой деятельности. Общая характеристика функциональных состояний. Темпераментальные характеристики как психофизиологическая составляющая функциональных состояний. Состояние утомления. Эмоциональное выгорание.

### **Тема 1.1. Общая характеристика функциональных состояний**

#### **Перечень изучаемых элементов содержания.**

Функциональные состояния: основные понятия и роль в трудовой деятельности. Общая характеристика функциональных состояний. Уровень активации, возбудимость, реактивность, лабильность нервной системы. Роль и место ФС в поведении. Регуляция функционального состояния как один из механизмов интегративной деятельности мозга. Оптимальное функциональное состояние. ФС и обучение.

Стрессоры. Общий адаптационный синдром, его фазы. Информационный и эмоциональный стресс. Информационная нагрузка. Информационный невроз. Функция гипоталамо-гипофизо-адреналовой системы в стрессе. Биохимические механизмы стресса. Стресс и коронарная система. Коронарные типы А и Б. Индивидуальная устойчивость к стрессу.

### **Тема 1.2 Состояние утомления. Эмоциональное выгорание**

#### **Перечень изучаемых элементов содержания.**

Темпераментальные характеристики как психофизиологическая составляющая функциональных состояний. Состояние утомления. Уровни утомления. Способы компенсации. Эмоциональное выгорание. Компоненты эмоционального выгорания. Причины возникновения и правила компенсации. Динамика эмоционального выгорания в процессе профессиональной деятельности.

## **РУБЕЖНЫЙ КОНТРОЛЬ К РАЗДЕЛУ 1 форма рубежного контроля – реферат.**

## **РАЗДЕЛ 2. Режимы труда и отдыха.**

**Цель:** формировать знания о режимах труда и отдыха.

**Перечень изучаемых элементов содержания.** Основные понятия в сфере нормирования рабочего времени. Эргономические рекомендации по разработке режимов труда и отдыха. Психологические рекомендации по оптимизации режимов труда и отдыха. Содержание внутрисменных периодов отдыха.

**Тема 2.1. Эргономические рекомендации по разработке режимов труда и отдыха**

Эргономика как направление научной деятельности. Эргономические рекомендации по разработке режимов труда и отдыха. Эргономические рекомендации по организации рабочего пространства. Эргономические рекомендации по организации трудового дня.

## **Тема 2.2. Психологические рекомендации по оптимизации режимов труда и отдыха**

Психологические рекомендации по оптимизации режимов труда и отдыха. Содержание внутрисменных периодов отдыха. Виды режимов труда и отдыха. Индивидуальные особенности адаптации к различным видам труда и отдыха.

### **РУБЕЖНЫЙ КОНТРОЛЬ К РАЗДЕЛУ 2 форма рубежного контроля – реферат.**

## **РАЗДЕЛ 3. Применение программ психологической саморегуляции состояний в организационных условиях.**

**Цель:** формировать навыки применения программ психологической саморегуляции состояний в организационных условиях.

### **Перечень изучаемых элементов содержания.**

Характеристика методов психологической саморегуляции состояния и принципы составления обучающих программ. Организационные формы проведения тренингов ПСР.

## **Тема 3.1. Характеристика методов психологической саморегуляции состояния и принципы составления обучающих программ.**

### **Перечень изучаемых элементов содержания.**

Характеристика методов психологической саморегуляции состояния и принципы составления обучающих программ. Типология программ регуляции функциональных состояний в профессиональной деятельности. Классификация методов. Возможность использования методов саморегуляции на рабочем месте. Учет индивидуальных особенностей при выборе методов саморегуляции в профессиональной деятельности.

## **Тема 3.2. Организационные формы проведения тренингов ПСР**

### **Перечень изучаемых элементов содержания.**

Требования к условиям проведения тренингов ПСР. Виды организационных тренингов ПСР. Специфика проведения тренингов ПСР на рабочем месте. Длительность тренинга. Методы оценки эффективности проведенного тренинга.

### **РУБЕЖНЫЙ КОНТРОЛЬ К РАЗДЕЛУ 3 форма рубежного контроля – реферат.**

## **РАЗДЕЛ 4. Обучение навыкам организации отдыха и здорового образа жизни. Здоровьесберегающие технологии в организации.**

**Цель:** формировать навыки организации отдыха и здорового образа жизни. Здоровьесберегающие технологии в организации.

### **Перечень изучаемых элементов содержания.**

Планирование оптимального соотношения времени труда и отдыха. Проактивный подход к организации отдыха как ресурса сохранения здоровья и профессионального развития.

**Тема 4.1. Планирование оптимального соотношения времени труда и отдыха.**

**Перечень изучаемых элементов содержания.**

Понятие оптимального соотношения времени труда и отдыха. Методы оценки оптимальности распределения времени. Понятие баланса Работа/Отдых. Принципы планирования режима дня. Методы оценки режима дня с индивидуальными и профессиональными целями.

**Тема 4.2. Проактивный подход к организации отдыха как ресурса сохранения здоровья и профессионального развития.**

**Перечень изучаемых элементов содержания.**

Понятие проактивности как поведенческой характеристики. Практичность как отражение личностных черт работника. Условия реализации проактивного поведения. Проактивный подход как один из методов, направленных на выявление и сохранение индивидуального ресурса здоровья. Проактивность в профессиональных отношениях как ресурс карьерного развития.

**РУБЕЖНЫЙ КОНТРОЛЬ К РАЗДЕЛУ 4**

**форма рубежного контроля – реферат.**

**РАЗДЕЛ 3. УЧЕБНО-МЕТОДИЧЕСКОЕ ОБЕСПЕЧЕНИЕ  
САМОСТОЯТЕЛЬНОЙ РАБОТЫ ОБУЧАЮЩИХСЯ ПО ДИСЦИПЛИНЕ  
(МОДУЛЮ)**

**3.1. Виды самостоятельной работы обучающихся по дисциплине (модулю)**

*Очная форма обучения*

Раздел, тема	Количество часов	Вид самостоятельной работы
<b>Модуль 1 (Семестр 9)</b>		
<b>Раздел 1. Оптимизация условий профессиональной деятельности и поддержка психического здоровья персонала</b>	11	Подготовка реферата
	2	Подготовка эссе
<b>Раздел 2. Режимы труда и отдыха</b>	12	Подготовка реферата
	2	Подготовка эссе

<b>Общий объем по модулю/семестру, часов</b>	27	
<b>Модуль 2 (Семестр А)</b>		
<b>Раздел 3. Применение программ психологической саморегуляции состояний в организационных условиях</b>	11	Подготовка реферата
	2	Подготовка эссе
<b>Раздел 4. Обучение навыкам организации отдыха и здорового образа жизни. Здоровьесберегающие технологии в организации</b>	12	Подготовка реферата
	2	Подготовка эссе
<b>Общий объем по модулю/семестру, часов</b>	27	
<b>Общий объем по дисциплине, часов</b>	54	

### 3.2. Задания для самостоятельной работы

#### Задания для самостоятельной работы к Разделу 1

##### Вопросы для самоподготовки к Разделу 1:

1. Дайте определение понятию «функциональное состояние»
2. Что такое утомление? Приведите пример возникновения утомления в трудовой деятельности.
3. Дайте определение эмоциональному выгоранию. Опишите способы профилактики эмоционального выгорания.
4. Какие существуют способы предотвращения и профилактики эмоционального выгорания?

##### Перечень тем эссе к Разделу 1:

1. Работоспособность и утомление у лиц умственного труда: понятие о зонах активности человека

2. Работоспособность и утомление у лиц физического труда: понятие о зонах активности человека
3. Утомление и восстановление работоспособности.
4. Профилактика утомления и переутомления.

#### **Перечень тем рефератов к разделу 1:**

1. Оптимизация условий профессиональной деятельности и поддержка психического здоровья персонала.
2. Функциональные состояния: основные понятия и роль в трудовой деятельности. Общая характеристика функциональных состояний.
3. Темпераментальные характеристики как психофизиологическая составляющая функциональных состояний.
4. Состояние утомления.
5. Эмоциональное выгорание.
6. Работоспособность и утомление у лиц умственного труда: понятие о зонах активности человека
7. Работоспособность и утомление у лиц физического труда: понятие о зонах активности человека
8. Утомление и восстановление работоспособности.
9. Профилактика утомления и переутомления.

#### **Литература для самостоятельного изучения к Разделу 1.**

Айзман, Р. И. Здоровьесберегающие технологии в образовании : учебное пособие для вузов / Р. И. Айзман, М. М. Мельникова, Л. В. Косованова. — 2-е изд., испр. и доп. — Москва : Издательство Юрайт, 2023. — 282 с. — (Высшее образование). — ISBN 978-5-534-07354-6. — Текст : электронный // Образовательная платформа Юрайт [сайт]. — URL: <https://urait.ru/bcode/513369>

#### **Задания для самостоятельной работы к Разделу 2**

##### **Вопросы для самоподготовки к Разделу 2:**

1. На основании каких документов и законодательных актов формируются и могут быть изменены нормативы труда?
2. Какие выделяют виды рабочей нагрузки? Укажите основания для классификации.
3. Дайте определение понятия «работоспособность» и назовите основные факторы, влияющие на динамику работоспособности в процессе трудовой деятельности.
4. Как в ТК РФ определяются понятия «рабочее время» и «время отдыха»?

##### **Перечень тем эссе к Разделу 2:**

1. Проблемы психологии здоровья
2. Модели здоровья и факторы его определяющие

3. Психологические типы как формы психического здоровья
4. Образ жизни и здоровье.

#### **Перечень тем рефератов к разделу 2:**

1. Понятие и сущность режима труда и отдыха персонала организации
2. Рационализация режима труда и отдыха на предприятии
3. Показатели и критерии оценки эффективности режима труда и отдыха персонала организации
4. Разработка мероприятий по улучшению режима труда и отдыха персонала организации
5. Физиологические основы построения режимов труда и отдыха.

#### **Литература для самостоятельного изучения к Разделу 2.**

Сергеев, И. Ю. Физиология человека и животных в 3 т. Т. 1. Нервная система: анатомия, физиология, нейрофармакология : учебник и практикум для вузов / И. Ю. Сергеев, В. А. Дубынин, А. А. Каменский. — Москва : Издательство Юрайт, 2023. — 393 с. — (Высшее образование). — ISBN 978-5-9916-8578-8. — Текст : электронный // Образовательная платформа Юрайт [сайт]. — URL: <https://urait.ru/bcode/511897>

#### **Задания для самостоятельной работы к Разделу 3**

##### **Вопросы для самоподготовки к Разделу 3:**

1. Саморегуляция и мотивация здорового образа жизни.
2. Саморегуляция пищевого поведения.
3. Саморегуляция в профилактике вредных привычек

##### **Перечень тем эссе к Разделу 3:**

1. Представления о здоровой личности представителей различных психологических теорий.
2. Планирование оптимального соотношения времени труда и отдыха.
3. Проактивный подход к организации отдыха как ресурса сохранения здоровья и профессионального развития.
4. Здоровьесберегающие технологии в организации
5. Понятие здорового образа жизни сотрудника организации.
6. Здоровый стиль жизни.
7. Ценности здоровья.

##### **Перечень тем рефератов к разделу 3:**

1. Здоровье как социальный феномен
2. Социальная структура и здоровье
3. Здоровье в территориальных общностях
4. Здоровье и социальные организации
5. Проблемы психологии здоровья

6. Модели здоровья и факторы его определяющие
7. Психологические типы как формы психического здоровья
8. Образ жизни и здоровье.
9. Представления о здоровой личности представителей различных психологических теорий.

### **Литература для самостоятельного изучения к Разделу 3.**

Сергеев, И. Ю. Физиология человека и животных в 3 т. Т. 1. Нервная система: анатомия, физиология, нейрофармакология : учебник и практикум для вузов / И. Ю. Сергеев, В. А. Дубынин, А. А. Каменский. — Москва : Издательство Юрайт, 2023. — 393 с. — (Высшее образование). — ISBN 978-5-9916-8578-8. — Текст : электронный // Образовательная платформа Юрайт [сайт]. — URL: <https://urait.ru/bcode/511897>

### **Задания для самостоятельной работы к Разделу 4**

#### **Вопросы для самоподготовки к Разделу 4:**

1. Здоровьесберегающие технологии в организации
2. Понятие здорового образа жизни сотрудника организации.
3. Здоровый стиль жизни.
4. Ценности здоровья.

#### **Перечень тем эссе к Разделу 4:**

1. Саморегуляция и мотивация здорового образа жизни.
2. Саморегуляция пищевого поведения.
3. Саморегуляция в профилактике вредных привычек
4. Здоровье как социальный феномен
5. Социальная структура и здоровье

#### **Перечень тем рефератов к разделу 4:**

1. Вовлечение сотрудников в корпоративные мероприятия спортивной направленности.
2. Содействие здоровьесбережению сотрудников, через организацию регулярных занятий физической культурой.
3. Информирование сотрудников, повышение уровня их знаний по снижению рисков заболеваний и последствий вредных привычек, пропаганда здорового образа жизни.
4. Профилактика эмоционального выгорания и профессиональных стрессовых ситуаций у сотрудников, укрепление стрессоустойчивости, обучение основам навыкам самообладания и рефлексии.
5. Мотивация сотрудников к участию в программных мероприятиях здоровьесберегающей направленности.

### **Литература для самостоятельного изучения к Разделу 4.**



Айзман, Р. И. Здоровьесберегающие технологии в образовании : учебное пособие для вузов / Р. И. Айзман, М. М. Мельникова, Л. В. Косованова. — 2-е изд., испр. и доп. — Москва : Издательство Юрайт, 2023. — 282 с. — (Высшее образование). — ISBN 978-5-534-07354-6. — Текст : электронный // Образовательная платформа Юрайт [сайт]. — URL: <https://urait.ru/bcode/513369>

### **3.3. Методические указания к самостоятельной работе по дисциплине (модулю)**

Освоение слушателями программы предполагает изучение материалов дисциплин (модулей) в ходе самостоятельной работы.

Для успешного освоения дисциплины (модуля) и достижения поставленных целей необходимо внимательно ознакомиться с рабочей программой дисциплины (модуля), доступной в электронной информационно-образовательной среде РГСУ.

Следует обратить внимание на списки основной и дополнительной литературы, на предлагаемые преподавателем ресурсы информационно-телекоммуникационной сети Интернет. Эта информация необходима для самостоятельной работы обучающегося.

Для более углубленного изучения темы задания для самостоятельной работы рекомендуется выполнять параллельно с изучением данной темы. При выполнении заданий по возможности используйте наглядное представление материала.

Самостоятельная работа включает разнообразный комплекс видов и форм работы обучающихся.

#### ***Написание реферата (доклада).***

##### *Требования к структуре реферата (доклада):*

Работа должна содержать систематизацию и краткое изложение материала из не менее 5-и литературных источников (монографий, научных статей и докладов) по выбранной теме.

##### Основные требования к оформлению:

Структура доклада (реферата): 1) титульный лист; 2) содержание (в нем последовательно указываются названия пунктов доклада (реферата), указываются страницы, с которых начинается каждый пункт); 3) введение (формулируется суть исследуемой проблемы, обосновывается выбор темы, определяются ее значимость и актуальность, указываются цель и задачи доклада (реферата), дается характеристика используемой литературы); 4) основная часть (каждый раздел ее доказательно раскрывает исследуемый вопрос); 5) выводы и заключение (подводятся итоги или делается обобщенный вывод по теме доклада (реферата)); 6) литература.

Доклад (реферат) оформляется на одной стороне листа белой бумаги формата А4 (210x297 мм). Интервал межстрочный -полупетельный. Цвет шрифта - черный. Гарнитура шрифта основного текста - «Times New Roman» или аналогичная. Кегль (размер) от 12 до 14 пунктов. Размеры полей страницы (не менее): правое 10 мм, верхнее – 15 мм, нижнее – 20 мм, левое - 25 мм. Формат абзаца: полное выравнивание («по ширине»). Отступ красной строки одинаковый по всему тексту – 15 мм. Страницы должны быть пронумерованы с учётом титульного листа (на титульном листе номер страницы не

ставится). В работах используются цитаты, статистические материалы. Эти данные оформляются в виде сносок (ссылок и примечаний). Внутритекстовые, подстрочные и затекстовые библиографические ссылки должны оформляться в соответствии с ГОСТ Р 7.0.5-2008 «Библиографическая ссылка». Общие требования и правила составления».

Реферат (доклад) сдается в бумажном и электронном виде (10 - 20 печатных страниц).

При проверке реферата (доклада) на антиплагиат - [www.antiplagiat.ru](http://www.antiplagiat.ru) - (более 50% заимствований) работа не принимается.

#### ***Написание эссе.***

Эссе - вид самостоятельной исследовательской работы обучающихся, с целью углубления и закрепления теоретических знаний и освоения практических навыков. Цель эссе состоит в развитии самостоятельного творческого мышления и письменного изложения собственных мыслей. При написании эссе слушатель должен представить развернутый письменный ответ на теоретический или практический актуальный вопрос, объявленный преподавателем в аудитории непосредственно перед ее написанием. В процессе написания эссе разрешается пользоваться нормативно-правовыми актами, конспектом лекций (в печатном виде). Использование интернет-ресурсов не допускается. Темы эссе преподаватель предлагает из числа тех, которые слушатели уже рассматривали на лекциях или семинарских занятиях, исходя из содержания заданий в составе оценочных средств. По решению преподавателя, в качестве темы эссе может быть выбрана одна или несколько тем, которые могут быть распределены между слушателями по желанию.

Эссе проводится письменно, по объему не более 3-х печатных листов.

Требования к оформлению эссе:

Эссе выполняется на компьютере (гарнитура Times New Roman, шрифт 14) через 1,5 интервала с полями: верхнее, нижнее – 2; правое – 3; левое – 1,5. Отступ первой строки абзаца – 1,25. Сноски – постраничные. Таблицы и рисунки встраиваются в текст работы. При этом обязательный заголовок таблицы надо размещать над табличным полем, а рисунки сопровождать подрисовочными подписями. При включении в эссе нескольких таблиц и/или рисунков их нумерация обязательна. Обязательна и нумерация страниц. Их целесообразно проставлять внизу страницы – по середине или в правом углу. Номер страницы не ставится на титульном листе, но в общее число страниц он включается. Объем эссе, без учета приложений, не должен превышать 5 страниц. Значительное превышение установленного объема является недостатком работы и указывает на то, что слушатель не сумел отобрать и переработать необходимый материал.

Работа должна содержать собственные умозаключения по сути поставленной проблемы, включать самостоятельно проведенный анализ по сути этой проблемы, выводы, обобщающие авторскую позицию по поставленной проблеме.

## **РАЗДЕЛ 4. ОЦЕНОЧНЫЕ МАТЕРИАЛЫ ПО ДИСЦИПЛИНЕ (МОДУЛЮ)**

### **4.1. Форма промежуточной аттестации обучающегося по дисциплине (модулю)**

Контрольным мероприятием промежуточной аттестации обучающихся по дисциплине (модулю) является **экзамен**, который проводится в **устной** форме.

### **4.2. Оценочные материалы, определяющие процедуры оценивания знаний, умений, навыков и (или) опыта деятельности, характеризующих этапы формирования компетенций**

#### **4.2.1. Организационные основы применения балльно-рейтинговой системы оценки успеваемости обучающихся по дисциплине (модулю)**

Оценка качества освоения обучающимися дисциплины (модуля) реализуется в формате балльно-рейтинговой системы оценки успеваемости обучающихся (БРСО).

БРСО в ходе текущего контроля успеваемости и промежуточной аттестации осуществляется по 100-балльной шкале.

Академический рейтинг обучающегося по дисциплине (модулю) складывается из результатов:

- текущего контроля успеваемости (максимальный текущий рейтинг обучающегося 80 рейтинговых баллов;
- промежуточной аттестации (максимальный рубежный рейтинг обучающегося 20 рейтинговых баллов.

Условия оценки освоения обучающимся дисциплины (модуля) в формате БРСО доводятся преподавателем до сведения обучающихся на первом учебном занятии, а также размещены в свободном доступе в электронной информационно-образовательной среде Университета.

#### **4.2.2. Проведение текущего контроля успеваемости обучающихся по дисциплине (модулю) в соответствии с балльно-рейтинговой системой оценки успеваемости обучающегося**

В течение учебного семестра до промежуточной аттестации на основании утвержденной рабочей программы дисциплины (модуля) формируется текущий рейтинг обучающегося. Текущий рейтинг обучающегося складывается как сумма рейтинговых баллов, полученных им в течение учебного семестра по всем видам учебных занятий по дисциплине (модулю).

В процессе текущего контроля оцениваются следующие действия обучающегося, направленные на освоение компетенций в рамках изучения учебной дисциплины:

- академическая активность (посещаемость учебных занятий, самостоятельное изучение содержания учебной дисциплины в электронной информационно-образовательной среде, соблюдение сроков сдачи практических заданий и текущих контрольных мероприятий и др.);

– выполнение и сдача текущих и итогового практических заданий (эссе, рефераты, творческие задания, кейс-задания, лабораторные работы, расчетные задания и др., активное участие в групповых интерактивных занятиях (дискуссии, WiKi-проекты и др.), защита проектов и др.);

– прохождение рубежей текущего контроля, включая соблюдение графика их прохождения в электронной информационно-образовательной среде.

Для планирования расчета текущего рейтинга обучающегося используются следующие пропорции:

<b>Вид учебного действия</b>	<b>Максимальная рейтинговая оценка, баллов</b>
академическая активность	10
практические задания	40
<i>из них: текущие практические задания</i>	20
<i>итоговое практическое задание</i>	20
рубежи текущего контроля	30
<b>ИТОГО:</b>	<b>80</b>

В течение учебного семестра по дисциплине (модулю) обучающимся должен быть накоплен текущий рейтинг не менее 52 рейтинговых баллов (65% от максимального значения текущего рейтинга).

Необходимыми условиями допуска обучающегося к промежуточной аттестации по дисциплине являются положительное прохождение обучающимся не менее 65% рубежей текущего контроля с накоплением не менее 65% максимального рейтингового балла за каждый рубеж текущего контроля и положительное выполнение итогового практического задания с накоплением не менее 65% максимального рейтингового балла, установленного за итоговое практическое задание.

Невыполнение вышеуказанных условий является текущей академической задолженностью, которая должна быть ликвидирована обучающимся до контрольного мероприятия промежуточной аттестации.

Сведения о наличии у обучающихся текущей академической задолженности, сроках и порядке добора рейтинговых баллов для её ликвидации доводятся до обучающихся педагогическим работником.

В случае неликвидации текущей академической задолженности, педагогический работник обязан во время контрольного мероприятия промежуточной аттестации поставить обучающемуся 0 рейтинговых баллов. В этом случае ликвидация текущей академической задолженности возможна в периоды проведения повторной промежуточной аттестации.

#### **4.2.3. Проведение промежуточной аттестации обучающихся по дисциплине (модулю) в соответствии с балльно-рейтинговой системой оценки успеваемости обучающегося**

Промежуточная аттестация по дисциплине (модулю) проводится в соответствии с Положением о промежуточной аттестации обучающихся по основным профессиональным образовательным программам в Российском государственном социальном университете и Положением о балльно-рейтинговой системе оценки успеваемости обучающихся по основным профессиональным образовательным программам в Российском государственном социальном университете в действующей редакции.

На промежуточную аттестацию отводится 20 рейтинговых баллов.

Ответы обучающегося на контрольном мероприятии промежуточной аттестации оцениваются педагогическим работником по 20 - балльной шкале, а итоговая оценка по дисциплине (модулю) выставляется по пятибалльной системе для зачета.

Критерии выставления оценки определяются Положением о балльно-рейтинговой системе оценки успеваемости обучающихся по основным профессиональным образовательным программам высшего образования - программам бакалавриата, программам специалитета, программам магистратуры в Российском государственном социальном университете.

В процессе определения рубежного рейтинга обучающегося используется следующая шкала:

<b>Рубежный рейтинг</b>	<b>Критерии оценки освоения обучающимся дисциплины (модуля) в ходе контрольных мероприятий промежуточной аттестации</b>
19-20 рейтинговых баллов	обучающийся глубоко и прочно усвоил программный материал, исчерпывающе, последовательно, грамотно и логически стройно его излагает, тесно увязывает с задачами и будущей деятельностью, не затрудняется с ответом при видоизменении задания, свободно справляется с задачами и практическими заданиями, правильно обосновывает принятые решения, умеет самостоятельно обобщать и
16-18 рейтинговых баллов	обучающийся твердо знает программный материал, грамотно и по существу излагает его, не допуская существенных неточностей в ответе на вопрос, может правильно применять теоретические положения и владеет необходимыми умениями и навыками при
13-15 рейтинговых баллов	обучающийся освоил основной материал, но не знает отдельных деталей, допускает неточности, недостаточно правильные формулировки, нарушает последовательность в изложении программного материала и испытывает затруднения в выполнении
1-12 рейтинговых баллов	обучающийся не знает значительной части программного материала, допускает существенные ошибки, с большими затруднениями выполняет практические задания
0 рейтинговых баллов	не аттестован

**4.3. Перечень заданий для проведения текущей и промежуточной оценки знаний, умений, навыков и (или) опыта деятельности, характеризующих этапы формирования компетенций**

**4.3.1. Оценочные материалы для проведения текущей аттестации и рубежного контроля, обучающихся по дисциплине (модулю)**

**Перечень вопросов рубежного контроля и текущей аттестации**

<b>№ п/п</b>	<b>Контролируемые разделы дисциплины</b>	<b>Код контролируемой компетенций</b>	<b>Форма рубежного контроля</b>	<b>Вопросы/задания рубежного контроля</b>
1	Раздел 1. Оптимизация условий профессиональной деятельности и поддержка психического здоровья персонала	ПК-3; ПК-5	реферат	Оптимизация условий профессиональной деятельности и поддержка психического здоровья персонала. Функциональные состояния: основные понятия и роль в трудовой деятельности. Общая характеристика функциональных состояний. Темпераментальные характеристики как психофизиологическая составляющая функциональных состояний. Состояние утомления. Эмоциональное выгорание.
2	Раздел 2. Режимы труда и отдыха	ПК-3; ПК-5; ПК-8	реферат	Оптимизация условий профессиональной деятельности и поддержка психического здоровья персонала. Функциональные состояния: основные понятия и роль в трудовой деятельности. Общая характеристика функциональных состояний. Темпераментальные характеристики как психофизиологическая составляющая функциональных состояний. Состояние утомления. Эмоциональное выгорание. Работоспособность и утомление у лиц умственного труда: понятие о зонах активности человека Работоспособность и утомление у лиц физического труда: понятие о зонах активности человека Утомление и восстановление

				<p>работоспособности.</p> <p>Профилактика утомления и переутомления.</p> <p>Основные понятия в сфере нормирования рабочего времени.</p> <p>Эргономические рекомендации по разработке режимов труда и отдыха.</p> <p>Психологические рекомендации по оптимизации режимов труда и отдыха.</p>
3	Раздел 3. Применение программ психологической саморегуляции состояний в организационных условиях	ПК-3; ПК-5; ПК-8	реферат	<p>Характеристика методов психологической саморегуляции состояния и принципы составления обучающих программ.</p> <p>Организационные формы проведения тренингов ПСР</p> <p>Саморегуляция и мотивация здорового образа жизни.</p> <p>Саморегуляция пищевого поведения.</p> <p>Саморегуляция в профилактике вредных привычек</p> <p>Здоровье как социальный феномен</p> <p>Социальная структура и здоровье</p> <p>Здоровье в территориальных общностях</p> <p>Здоровье и социальные организации</p> <p>Проблемы психологии здоровья</p>
4	Раздел 4. Обучение навыкам организации отдыха и здорового образа жизни. Здоровьесберегающие технологии в организации	ПК-3; ПК-5; ПК-8	реферат	<p>Саморегуляция и мотивация здорового образа жизни.</p> <p>Саморегуляция пищевого поведения.</p> <p>Саморегуляция в профилактике вредных привычек</p> <p>Здоровье как социальный феномен</p> <p>Социальная структура и здоровье</p> <p>Здоровье в территориальных общностях</p> <p>Здоровье и социальные организации</p> <p>Проблемы психологии здоровья</p> <p>Модели здоровья и факторы его определяющие</p> <p>Психологические типы как формы психического здоровья</p> <p>Образ жизни и здоровье.</p> <p>Представления о здоровой личности представителей различных психологических теорий.</p>

				Планирование оптимального соотношения времени труда и отдыха. Проактивный подход к организации отдыха как ресурса сохранения здоровья и профессионального развития. Здоровьесберегающие технологии в организации Понятие здорового образа жизни сотрудника организации. Здоровый стиль жизни. Ценности здоровья.
--	--	--	--	---

#### 4.3.2. Оценочные материалы для проведения промежуточной аттестации обучающихся по дисциплине (модулю)

##### Вопросы/задания для проведения промежуточной аттестации обучающихся по дисциплине (модулю)

Коды контролируемой компетенций	Вопросы /задания
ПК-3	Оптимизация условий профессиональной деятельности и поддержка психического здоровья персонала. Функциональные состояния: основные понятия и роль в трудовой деятельности. Общая характеристика функциональных состояний. Темпераментальные характеристики как психофизиологическая составляющая функциональных состояний. Состояние утомления. Эмоциональное выгорание.
ПК-5	Здоровье как социальный феномен Социальная структура и здоровье Здоровье в территориальных общностях Здоровье и социальные организации Проблемы психологии здоровья Модели здоровья и факторы его определяющие Психологические типы как формы психического здоровья Образ жизни и здоровье. Представления о здоровой личности представителей различных психологических теорий.
ПК-8	Проактивный подход к организации отдыха как ресурса сохранения здоровья и профессионального развития. Здоровьесберегающие технологии в организации



## РАЗДЕЛ 5. УСЛОВИЯ РЕАЛИЗАЦИИ ДИСЦИПЛИНЫ (МОДУЛЯ)

### 5.1. Перечень основной и дополнительной учебной литературы для освоения дисциплины (модуля)

#### 5.1.1. Основная литература

Айзман, Р. И. Здоровьесберегающие технологии в образовании : учебное пособие для вузов / Р. И. Айзман, М. М. Мельникова, Л. В. Косованова. — 2-е изд., испр. и доп. — Москва : Издательство Юрайт, 2023. — 282 с. — (Высшее образование). — ISBN 978-5-534-07354-6. — Текст : электронный // Образовательная платформа Юрайт [сайт]. — URL: <https://urait.ru/bcode/513369>

#### 5.1.2. Дополнительная литература

1. Сергеев, И. Ю. Физиология человека и животных в 3 т. Т. 1. Нервная система: анатомия, физиология, нейрофармакология : учебник и практикум для вузов / И. Ю. Сергеев, В. А. Дубынин, А. А. Каменский. — Москва : Издательство Юрайт, 2023. — 393 с. — (Высшее образование). — ISBN 978-5-9916-8578-8. — Текст : электронный // Образовательная платформа Юрайт [сайт]. — URL: <https://urait.ru/bcode/511897>

2. Петрушин, В. И. Психология здоровья : учебник для вузов / В. И. Петрушин, Н. В. Петрушина. — 2-е изд., испр. и доп. — Москва : Издательство Юрайт, 2023. — 381 с. — (Высшее образование). — ISBN 978-5-534-11949-7. — Текст : электронный // Образовательная платформа Юрайт [сайт]. — URL: <https://urait.ru/bcode/471373>.

### 5.2 Перечень ресурсов информационно-коммуникационной сети «Интернет», необходимых для освоения дисциплины (модуля)

№№	Название электронного ресурса	Описание электронного ресурса	Используемый для работы адрес
1.	ЭБС «Университетская библиотека онлайн»	Электронная библиотека, обеспечивающая доступ высших и средних учебных заведений, публичных библиотек и корпоративных пользователей к наиболее востребованным материалам по всем отраслям знаний от ведущих российских издательств	<a href="http://biblioclub.ru/">http://biblioclub.ru/</a>
2.	Научная электронная библиотека eLIBRARY.ru	Крупнейший российский информационно-аналитический портал в области науки, технологии, медицины и образования, содержащий рефераты и полные тексты более 34 млн научных публикаций и патентов	<a href="http://elibrary.ru/">http://elibrary.ru/</a>
3.	Образовательная платформа Юрайт	Электронно-библиотечная система для ВУЗов, ССУЗов, обеспечивающая доступ к учебникам, учебной и методической литературе по	<a href="https://urait.ru/">https://urait.ru/</a>

		различным дисциплинам.	
4.	База данных "EastView"	Полнотекстовая база данных периодических изданий	<a href="https://dlib.eastview.com">https://dlib.eastview.com</a>
5.	Электронная библиотека "Grebennikon"	Библиотека предоставляет доступ более чем к 30 журналам, выпускаемых Издательским домом "Гребенников".	<a href="https://grebennikon.ru/">https://grebennikon.ru/</a>

### 5.3 Методические указания для обучающихся по освоению дисциплины (модуля)

Освоение обучающимся дисциплины (модуля) предполагает изучение материалов дисциплины (модуля) на аудиторных занятиях и в ходе самостоятельной работы. Аудиторные занятия проходят в форме лекций, семинаров, практических занятий.

При подготовке к аудиторным занятиям необходимо помнить особенности каждой формы его проведения.

Подготовка к учебному занятию лекционного типа заключается в следующем.

С целью обеспечения успешного обучения обучающийся должен готовиться к лекции, поскольку она является важнейшей формой организации учебного процесса, поскольку:

- знакомит с новым учебным материалом;
- разъясняет учебные элементы, трудные для понимания;
- систематизирует учебный материал;
- ориентирует в учебном процессе.

С этой целью:

- внимательно прочитайте материал предыдущей лекции;
- ознакомьтесь с учебным материалом по учебнику и учебным пособиям с темой прочитанной лекции;
  - внесите дополнения к полученным ранее знаниям по теме лекции на полях лекционной тетради;
  - запишите возможные вопросы, которые вы зададите лектору на лекции по материалу изученной лекции;
  - постарайтесь уяснить место изучаемой темы в своей подготовке;
  - узнайте тему предстоящей лекции (по тематическому плану, по информации лектора) и запишите информацию, которой вы владеете по данному вопросу.

Подготовка к занятию семинарского типа

При подготовке и работе во время проведения лабораторных работ и занятий семинарского типа следует обратить внимание на следующие моменты: на процесс предварительной подготовки, на работу во время занятия, обработку полученных результатов, исправление полученных замечаний.

Предварительная подготовка к учебному занятию семинарского типа заключается в изучении теоретического материала в отведенное для самостоятельной работы время, ознакомление с инструктивными материалами с целью осознания задач лабораторной работы/практического занятия, техники безопасности при работе с приборами, веществами.

Работа во время проведения учебного занятия семинарского типа включает:

- консультирование студентов преподавателями и вспомогательным персоналом с целью предоставления исчерпывающей информации, необходимой для самостоятельного выполнения предложенных преподавателем задач, ознакомление с правилами техники безопасности при работе в лаборатории;

– самостоятельное выполнение заданий согласно обозначенной учебной программой тематики.

Обработка, обобщение полученных результатов работы проводится обучающимися самостоятельно или под руководством преподавателя (в зависимости от степени сложности поставленных задач). В результате оформляется индивидуальный отчет. Подготовленная к сдаче на контроль и оценку работа сдается преподавателю. Форма отчетности может быть письменная, устная или две одновременно. Главным результатом в данном случае служит получение положительной оценки по каждой лабораторной работе/практическому занятию. Это является необходимым условием при проведении рубежного контроля и допуска к зачету. При получении неудовлетворительных результатов обучающийся имеет право в дополнительное время пересдать преподавателю работу до проведения промежуточной аттестации.

#### **5.4 Информационно-технологическое обеспечение образовательного процесса по дисциплины (модуля)**

##### **5.4.1. Средства информационных технологий**

1. Персональные компьютеры;
2. Средства доступа в Интернет;
3. Проектор.

##### **5.4.2. Лицензионное и свободно распространяемое программное обеспечение, в том числе отечественного производства:**

1. Операционная система: Astra Linux SE
2. Пакет офисных программ: LibreOffice
3. Справочная система Консультант+
4. Okular или Acrobat Reader DC
5. Ark или 7-zip
6. User Gate
7. TrueConf (client)

##### **5.4.3. Информационные справочные системы и профессиональные базы данных**

<b>№</b>	<b>Название электронного ресурса</b>	<b>Описание электронного ресурса</b>	<b>Используемый для работы адрес</b>
1.	ЭБС «Университетская библиотека онлайн»	Электронная библиотека, обеспечивающая доступ высших и средних учебных заведений, публичных библиотек и корпоративных пользователей к наиболее востребованным материалам по всем отраслям знаний от ведущих российских издательств	<a href="http://biblioclub.ru/">http://biblioclub.ru/</a>
2.	Научная электронная библиотека eLIBRARY.ru	Крупнейший российский информационно-аналитический портал в области науки, технологии, медицины и образования, содержащий рефераты и полные тексты более 34 млн научных публикаций и патентов	<a href="http://elibrary.ru/">http://elibrary.ru/</a>
3.	Образовательная платформа Юрайт	Электронно-библиотечная система для ВУЗов, ССУЗов, обеспечивающая доступ к учебникам, учебной и методической	<a href="https://urait.ru/">https://urait.ru/</a>

		литературе по различным дисциплинам.	
4.	База данных "EastView"	Полнотекстовая база данных периодических изданий	<a href="https://dlib.eastview.com">https://dlib.eastview.com</a>
5.	Электронная библиотека "Grebennikon"	Библиотека предоставляет доступ более чем к 30 журналам, выпускаемых Издательским домом "Гребенников".	<a href="https://grebennikon.ru/">https://grebennikon.ru/</a>

### 5.5. Материально-техническое обеспечение образовательного процесса по дисциплине (модулю)

Для изучения дисциплины (модуля) используются:

Для изучения дисциплины (модуля) в рамках реализации основной профессиональной образовательной программы по направлению подготовки «37.05.02. Психология служебной деятельности» используются:

**Учебная аудитория для занятий лекционного типа** оснащена специализированной мебелью (стол для преподавателя, парты, стулья, доска для написания мелом); техническими средствами обучения (видеопроекторное оборудование, средства звуковоспроизведения, экран и имеющие выход в сеть Интернет).

**Учебная аудитория для занятий семинарского типа:** оснащена специализированной мебелью (стол для преподавателя, парты, стулья, доска для написания мелом); техническими средствами обучения (видеопроекторное оборудование, средства звуковоспроизведения, экран и имеющие выход в сеть Интернет).

**Помещения для самостоятельной работы обучающихся:** оснащены специализированной мебелью (парты, стулья) техническими средствами обучения (персональные компьютеры с доступом в сеть интернет и обеспечением доступа в электронно-информационную среду университета, программным обеспечением).

### 5.6 Образовательные технологии

При реализации дисциплины (модуля) применяются различные образовательные технологии, в том числе технологии электронного обучения.

Освоение дисциплины (модуля) предусматривает использование в учебном процессе активных и интерактивных форм проведения учебных занятий в форме компьютерных симуляций, деловых и ролевых игр, разбора конкретных ситуаций, психологических тренингов в сочетании с внеаудиторной работой с целью формирования и развития **профессиональных** навыков обучающихся.

При освоении дисциплины (модуля) предусмотрено применением электронного обучения.

Учебные часы дисциплины (модуля) предусматривают классическую контактную работу преподавателя с обучающимся в аудитории и контактную работу посредством электронной информационно-образовательной среды в синхронном и асинхронном режиме (вне аудитории) посредством применения возможностей компьютерных технологий (электронная почта, электронный учебник, тестирование, вебинар, видеофильм, презентация, форум и др.).

В рамках дисциплины (модуля) предусмотрены встречи с руководителями и работниками организаций, деятельность которых связана со *специализацией* реализуемой основной профессиональной образовательной программы высшего образования – программы специалитета.

## ЛИСТ РЕГИСТРАЦИИ ИЗМЕНЕНИЙ

№ п/п	Содержание изменения	Реквизиты документа об утверждении изменения	Дата введения изменения
1.		Протокол заседания Ученого совета факультета № _____ от « ____ » _____ 20__ года	____.____.____



МИНИСТЕРСТВО НАУКИ И ВЫСШЕГО ОБРАЗОВАНИЯ

ФЕДЕРАЛЬНОЕ ГОСУДАРСТВЕННОЕ БЮДЖЕТНОЕ ОБРАЗОВАТЕЛЬНОЕ  
УЧРЕЖДЕНИЕ ВЫСШЕГО ОБРАЗОВАНИЯ

**«РОССИЙСКИЙ ГОСУДАРСТВЕННЫЙ СОЦИАЛЬНЫЙ  
УНИВЕРСИТЕТ»**

«УТВЕРЖДАЮ»

Декан факультета политических  
и социальных наук

Е.А. Петрова

«\_\_» \_\_\_\_\_ 2022 г.

**РАБОЧАЯ ПРОГРАММА ДИСЦИПЛИНЫ (МОДУЛЯ)  
МЕДИАПСИХОЛОГИЯ В ДЕЯТЕЛЬНОСТИ СОВРЕМЕННЫХ ОРГАНИЗАЦИЙ**

**Специальность**

**37.05.02 «Психология служебной деятельности»**

**Специализация**

**«Психология менеджмента и организационное консультирование»**

**ОБРАЗОВАТЕЛЬНАЯ ПРОГРАММА ВЫСШЕГО ОБРАЗОВАНИЯ  
- ПРОГРАММА СПЕЦИАЛИТЕТА**

**Форма обучения**

***Очная***

Москва 2023

Рабочая программа дисциплины (модуля) **«Медиапсихология в деятельности современных организаций»** разработана на основании на основании федерального государственного образовательного стандарта высшего образования – специалитета по специальности 37.05.02 Психология служебной деятельности, утвержденного приказом Министерства науки и высшего образования Российской Федерации от 31.08.2020 № 1137, учебного плана по основной профессиональной образовательной программе высшего образования – программе специалитета по специальности 37.05.02 Психология служебной деятельности, а также с учетом профессиональных стандартов, сопряженного с профессиональной деятельностью выпускника:

- 03.008 «Психолог в социальной сфере»;
- 03.018 «Психолог-консультант».
- 12.019 «Психолог в служебной деятельности».

Рабочая программа дисциплины (модуля) **«Медиапсихология в деятельности современных организаций»** разработана рабочей группой в составе: к.психол.н. Горькая Ж.В.

Руководитель основной профессиональной образовательной программы канд. психол. наук, доцент, доцент факультета политических и социальных наук

Ж.В. Горькая

(подпись)

Рабочая программа дисциплины (модуля) **«Медиапсихология в деятельности современных организаций»** обсуждена и утверждена на Ученом совете факультета политических и социальных наук

Протокол № 10 от «29» марта 2023 года

Декан факультета политических и социальных наук, д.психол.н., профессор

Е.А. Петрова

(подпись)

Рабочая программа дисциплины (модуля) **«Медиапсихология в деятельности современных организаций»** рекомендована к утверждению представителями организаций-работодателей:

Президент Некоммерческого партнерства «Федерация Психологов-Консультантов Онлайн», к.психол.н., доцент

В.Ю. Меновщиков

Главное управление МЧС России по г. Москве, главный специалист отдела охраны труда и медицинского обеспечения, психолог отдела психологического обеспечения

В.Г. Пак

(подпись)

Рабочая программа дисциплины (модуля) **«Медиапсихология в деятельности современных организаций»** рецензирована и рекомендована к утверждению:

Профессор кафедры иностранных языков и профессиональных коммуникаций ФГБОУ ВО «Ивановская пожарно-спасательная академия МЧС России», д.психол.н., доцент

Е.А. Шмелева

(подпись)

Профессор кафедры психологии труда и специальной психологии, д.психол.н., доцент

М.М. Басимов

(подпись)

## СОДЕРЖАНИЕ

РАЗДЕЛ 1. ПАСПОРТ РАБОЧЕЙ ПРОГРАММЫ ДИСЦИПЛИНЫ (МОДУЛЯ) .....	5
1.1 Цель и задачи дисциплины (модуля) .....	5
1.2 Планируемые результаты обучения по дисциплине (модулю) в рамках планируемых результатов освоения основной профессиональной образовательной программы высшего образования – программы специалитета соотнесенные с установленными индикаторами достижения компетенций .....	5
РАЗДЕЛ 2. СТРУКТУРА И СОДЕРЖАНИЕ ДИСЦИПЛИНЫ (МОДУЛЯ) .....	7
2.1 Объем дисциплины (модуля), включая контактную работу обучающегося с педагогическими работниками и самостоятельную работу обучающегося .....	7
2.2. Учебно-тематический план дисциплины (модуля) .....	7
2.3. Содержание дисциплины (модуля) .....	8
РАЗДЕЛ 3. УЧЕБНО-МЕТОДИЧЕСКОЕ ОБЕСПЕЧЕНИЕ САМОСТОЯТЕЛЬНОЙ РАБОТЫ ОБУЧАЮЩИХСЯ ПО ДИСЦИПЛИНЕ (МОДУЛЮ) .....	12
3.1. Виды самостоятельной работы обучающихся по дисциплине (модулю) .....	12
3.2. Задания для самостоятельной работы .....	12
3.3. Методические указания к самостоятельной работе по дисциплине (модулю) .....	15
РАЗДЕЛ 4. ОЦЕНОЧНЫЕ МАТЕРИАЛЫ ПО ДИСЦИПЛИНЕ (МОДУЛЮ) .....	17
4.1. Форма промежуточной аттестации обучающегося по дисциплине (модулю) .....	17
4.2. Оценочные материалы, определяющие процедуры оценивания знаний, умений, навыков и (или) опыта деятельности, характеризующих этапы формирования компетенций .....	17
4.2.1. Организационные основы применения балльно-рейтинговой системы оценки успеваемости обучающихся по дисциплине (модулю) .....	17
4.2.2. Проведение текущего контроля успеваемости обучающихся по дисциплине (модулю) в соответствии с балльно-рейтинговой системой оценки успеваемости обучающегося .....	17
4.2.3. Проведение промежуточной аттестации обучающихся по дисциплине (модулю) в соответствии с балльно-рейтинговой системой оценки успеваемости обучающегося .....	19
4.3. Перечень заданий для проведения текущей и промежуточной оценки знаний, умений, навыков и (или) опыта деятельности, характеризующих этапы формирования компетенций .....	21
4.3.1. Оценочные материалы для проведения текущей аттестации и рубежного контроля, обучающихся по дисциплине (модулю) .....	21
4.3.2. Оценочные материалы для проведения промежуточной аттестации обучающихся по дисциплине (модулю) .....	22
РАЗДЕЛ 5. УСЛОВИЯ РЕАЛИЗАЦИИ ДИСЦИПЛИНЫ (МОДУЛЯ) .....	23



5.1. Перечень основной и дополнительной учебной литературы для освоения дисциплины (модуля) .....	23
5.1.1. Основная литература .....	23
5.1.2. Дополнительная литература.....	23
5.2 Перечень ресурсов информационно-коммуникационной сети «Интернет», необходимых для освоения дисциплины (модуля) .....	23
5.3 Методические указания для обучающихся по освоению дисциплины (модуля) .....	24
5.4 Информационно-технологическое обеспечение образовательного процесса по дисциплины (модуля) .....	25
5.4.1. Средства информационных технологий .....	25
5.4.2. Лицензионное и свободно распространяемое программное обеспечение, в том числе отечественного производства:.....	25
5.4.3. Информационные справочные системы и профессиональные базы данных .....	25
5.5. Материально-техническое обеспечение образовательного процесса по дисциплине (модулю) .....	26
5.6 Образовательные технологии .....	26
ЛИСТ РЕГИСТРАЦИИ ИЗМЕНЕНИЙ .....	27

## РАЗДЕЛ 1. ПАСПОРТ РАБОЧЕЙ ПРОГРАММЫ ДИСЦИПЛИНЫ (МОДУЛЯ)

### 1.1 Цель и задачи дисциплины (модуля)

Цель освоения дисциплины (модуля) заключается в получении обучающимися теоретических знаний о медиапсихологии с последующим применением в профессиональной сфере и практических навыков по исследованию эффектов массмедиа в служебной деятельности, умений анализировать психологические основы медиапроизводства и медиапотребления, формировать медиакомпетентность и медиаиммунитет (медиазащищенность).

#### Задачи учебной дисциплины:

1. Сформировать у студентов научные представления о медиапсихологии, ее предметной области, принципах и направлениях исследования.
2. Создать у студентов целостное представление о системах массмедиа, их роли, функциях в служебной деятельности
3. Раскрыть психологические основы медиапроизводства и медиапотребления в служебной деятельности.
4. Проанализировать задачи медиаобразования в рамках формирования медиакомпетентности и медиаиммунитета сотрудников организаций.

### 1.2 Планируемые результаты обучения по дисциплине (модулю) в рамках планируемых результатов освоения основной профессиональной образовательной программы высшего образования – программы специалитета соотнесенные с установленными индикаторами достижения компетенций

Процесс освоения дисциплины (модуля) направлен на формирование у обучающихся следующих компетенций: ПК-8; ПК-10 в соответствии с учебным планом.

В результате освоения дисциплины (модуля) обучающийся должен демонстрировать следующие результаты:

Категория компетенций	Код компетенции и формулировка компетенции	Код и наименование индикатора достижения компетенции	Результаты обучения
	ПК-8 умение осуществлять выбор и модернизировать существующие психологические технологии для обеспечения решения новых задач в различных сферах профессиональной практики и организационного консультирования	ПК-8.1 Выбирает психологические технологии для обеспечения решения новых задач в различных сферах профессиональной практики и организационного консультирования ПК-8.2 Модернизирует существующие психологические	Знать: психологические технологии для решения психологических задач в различных сферах профессиональной практики и организационного консультирования. Уметь: выбирать психологические технологии для

		технологии для обеспечения решения новых задач в различных сферах профессиональной практики и организационного консультирования	обеспечения решения новых задач в различных сферах профессиональной практики и организационного консультирования. Владеть: навыком модернизации существующих психологических технологий для обеспечения решения новых задач в различных сферах профессиональной практики и организационного консультирования.
	ПК-10 способность к мониторингу потребностей в основных видах психологических услуг в сфере организационного консультирования и обеспечении работы психологических служб поддержки персонала в организациях разного типа	ПК-10.1 Определяет содержание мониторинга потребностей в основных видах психологических услуг в сфере организационного консультирования и обеспечении работы психологических служб поддержки персонала в организациях разного типа ПК-10.2 Проводит мониторинг потребностей в основных видах психологических услуг в сфере организационного консультирования и обеспечении работы психологических служб поддержки персонала в организациях разного типа	Знать: содержание мониторинга потребностей в основных видах психологических услуг в сфере организационного консультирования и обеспечении работы психологических служб поддержки персонала в организациях разного типа Уметь: проводить мониторинг потребностей в основных видах психологических услуг в сфере организационного консультирования и обеспечении работы психологических служб поддержки персонала в организациях разного типа Владеть: технологиями выявления потребностей в основных видах психологических услуг

			в сфере организационного консультирования и обеспечении работы психологических служб поддержки персонала в организациях разного типа
--	--	--	--

## РАЗДЕЛ 2. СТРУКТУРА И СОДЕРЖАНИЕ ДИСЦИПЛИНЫ (МОДУЛЯ)

### 2.1 Объем дисциплины (модуля), включая контактную работу обучающегося с педагогическими работниками и самостоятельную работу обучающегося

Общая трудоемкость дисциплины составляет 2 зачетных единицы.

#### Очная форма обучения

Вид учебной работы	Всего часов	Семестры	
		9	А
<b>Контактная работа обучающихся с педагогическими работниками (по видам учебных занятий) (всего):</b>	<b>36</b>	<b>36</b>	
Учебные занятия лекционного типа	16	16	
Практические занятия	20	20	
Лабораторные занятия	-	-	
Иная контактная работа			
Иная контактная работа. Практическая подготовка	-	-	-
<b>Самостоятельная работа обучающихся, всего</b>	<b>27</b>	<b>27</b>	
<b>Контроль промежуточной аттестации (час)</b>	<b>9</b>		
<b>ОБЪЕМ ДИСЦИПЛИНЫ (МОДУЛЯ) В ЧАСАХ</b>	<b>72</b>	<b>63</b>	

### 2.2. Учебно-тематический план дисциплины (модуля)

#### Очная форма обучения

Раздел, тема	Виды учебной работы, академических часов		
	Всего	Самостоятельная	Контактная работа обучающихся с педагогическими работниками

			<b>Всего</b>	<b>Лекционные занятия</b> <i>из них: в форме практической подготовки</i>	<b>Практические занятия</b> <i>из них: в форме практической подготовки</i>	<b>Лабораторные занятия</b> <i>из них: в форме практической подготовки</i>	<b>Консультации / Иная контактная работа</b> <i>из них: в форме практической подготовки</i>
Раздел 1. Основные понятия и история медиапсихологии	<b>30</b>	<b>12</b>	<b>18</b>	<b>8</b>	<b>10</b>		
Тема 1.1. Предметное поле медиапсихологии	8	3	5	2	3		
Тема 1.2. Методы медиапсихологии	8	3	5	2	3		
Тема 1.3. История становления и развития массмедиа. Массмедиа как психологический феномен	7	3	4	2	2		
Тема 1.4. Массмедиа и культура. Фактор культуры в медиапсихологических исследованиях	7	3	4	2	2		
Раздел 2. Профессионально-психологические аспекты использования медиа в служебной деятельности	<b>33</b>	<b>15</b>	<b>18</b>	<b>8</b>	<b>10</b>		
Тема 2.1. Медиаобразование в служебной деятельности	<b>9</b>	<b>4</b>	5	2	3		
Тема 2.2. Медиаиммунитет и медиакомпетентность как условия эффективного поведения и информационной безопасности личности в современном медиамире	9	4	5	2	3		
Тема 2.3. Массмедиа и информационная безопасность	8	4	4	2	2		
Тема 2.4. Медиаграмотность и критичность мышления	7	3	4	2	2		<b>2</b>
<b>Контроль промежуточной аттестации (час)</b>	<b>9</b>						
<i>Форма промежуточной аттестации (указать)</i>	<i>Зачет</i>						
<b>Общий объем, часов</b>	<b>72</b>	<b>27</b>	<b>36</b>	<b>16</b>	<b>20</b>		

### 2.3. Содержание дисциплины (модуля)

#### РАЗДЕЛ 1. Основные понятия и история медиапсихологии

**Цель:** формирование представлений о медиапсихологии, ее предметной области, принципах и направлениях исследования

**Перечень изучаемых элементов содержания:**

Медиапсихология как научная дисциплина. Зарубежные и отечественные представители медиапсихологии и их вклад в развитие данной отрасли. Развитие и становление зарубежных и отечественных исследований в области медиакommunikаций. Современное состояние медиапсихологических исследований.

### **Тема 1.1. Предметное поле медиапсихологии**

**Перечень изучаемых элементов содержания:** взаимосвязь медиапсихологии с другими науками (социальная психология, социология, педагогика, медиаобразование, журналистика, культурология, кросс-культурная психология, психология и социология массовых коммуникаций и др.). Вклад данных наук в медиапсихологию. Предметное поле медиапсихологии. Базовые понятия. Задачи и направления медиапсихологических исследований. Категории и принципы медиапсихологии.

### **Тема 1.2. Методы медиапсихологии**

**Перечень изучаемых элементов содержания:** Подходы к исследованию массмедиа (общепсихологический, социально-психологический, социологический). Методы исследования массовых коммуникаций. Медиаметрия. Рейтинг. Опрос. Интервью. Беседа. Тесты. Контент-анализ. Дневниковые записи. Групповые дискуссии. TV-метрия. Дискурс-анализ. Метод фокус-групп. Мета-анализ.

### **Тема 1.3. История становления и развития массмедиа.**

**Перечень изучаемых элементов содержания:** Массмедиа как психологический феномен. Возникновение и развитие СМИ. Классификация медиа. Современные виды медиа как совокупность самостоятельных видов деятельности (фотожурналистика, журналистика, радио, пресса, телевидение, книгоиздательство, интернет, фотография, кинобизнес). Каналы массмедиа. История эмпирического изучения массмедиа. Теории и модели массовых коммуникаций. Основные характеристики массовых коммуникаций. Социально-психологические функции медиа в современном обществе. Теории социализации и эффекты воздействия СМИ. Роль медиа в социальном конструировании реальности.

### **Тема 1.4. Массмедиа и культура. Фактор культуры в медиапсихологических исследованиях**

**Перечень изучаемых элементов содержания:** Культура как психологический феномен, как система информации и как коммуникация. Процессы глобализации и культура. Мультимедиа как феномен культуры, средство коммуникаций и культурного обмена. Социально-психологические функции массмедиа в современной культуре и современные тенденции развития массовых коммуникаций. СМИ и культура: эффекты взаимодействия (влияние культуры на массмедиа и воздействие массмедиа на культуру). Культурные различия в медиаповедении людей. Медиамир, культурно-психологическое пространство, переходы и барьеры культурных границ личности.

## **РУБЕЖНЫЙ КОНТРОЛЬ К РАЗДЕЛУ 1**

**форма рубежного контроля – реферат.**

## **РАЗДЕЛ 2. Профессионально-психологические аспекты использования медиа в служебной деятельности**

**Цель:** формирование навыков развития медиакомпетентности и медиаиммунитета сотрудников организации.

### **Перечень изучаемых элементов содержания:**

Медиакомпетентность. Медиаобразование как направление в педагогике и психологии. Связь медиаобразования с другими науками. Цель и задачи медиаобразования (формирование осознанного критического отношения к потребляемой информационной продукции, профилактика медиааддикций, обучение навыкам защиты от манипулятивных стратегий и влияний массмедиа и т.д.). История медиаобразования. Связь медиаобразования с другими науками.

### **Тема 2.1. Медиаобразование как проблема медиапсихологии**

**Перечень изучаемых элементов содержания:** Формы медиаобразования (лекция, беседа, письменные работы, сочинения, творческие работы, написание репортажа, статьи, киноvideосъемка, раскадровка, составление коллажей, афиш, эвристические и игровые занятия, встречи с деятелями медиакультуры и т.д.). Варианты проведения медиаобразовательных занятий. Зарубежные и отечественные концепции медиаобразования («инъекционная», защитная теория; идеологическая теория; культурологическая теория; семиотическая теория; теория развития критического мышления; практическая теория; эстетическая теория; социокультурная теория и др.). Медиаобразование и проблема информационно-психологической безопасности личности. СМИ и проблема «информационного иммунитета» (Е. Е. Пронина). Понятие «информационного менталитета». Исследование СМИ как медиаобразовательной системы. Направления медиаобразования. Медиаобразовательные проекты как фактор преодоления социокультурных, психологических барьеров в коммуникативной сфере. Разработанность проблем медиаобразования в междисциплинарных исследованиях. Роль медиаобразовательных стратегий и технологий в оптимизации взаимодействия СМИ и молодежной аудитории. Применение медиаобразовательных технологий на практике (анализ имеющихся работ в этой области). Перспективные линии и проблемы современного медиаобразования.

### **Тема 2.2. Медиаиммунитет и медиакомпетентность как условия эффективного поведения и информационной безопасности личности в современном медиамире**

**Перечень изучаемых элементов содержания:** Компетентность и психологическая культура личности. Медиакомпетентность как результат медиаобразования и свойство личности. Медиакоммуникативная компетентность, медиаграмотность, медиаобразованность, медиазащищенность: соотношение понятий. Структура и критерии медиакомпетентности. Виды грамотности и образованности в отношении к СМИ (по Майровицу). Понятие «медиаиммунитет». Медиакомпетентность как форма и компонент формирования культурно-психологической компетентности личности. Роль культурно-психологической компетентности в процессе осуществления медиакоммуникативного взаимодействия. Анализ программ формирования медиакомпетентности.

### **Тема 2.3. Массмедиа и информационная безопасность**

**Перечень изучаемых элементов содержания:** Информационная безопасность. Информационно-психологическая безопасность. Методы обеспечения информационной безопасности. Законодательство об информационной безопасности. Информационная безопасность в системе национальной безопасности. Информационные угрозы экстремизма и терроризма. Защита тайн и интеллектуальной собственности. Функции психолога служебной деятельности в сопровождении информации конфиденциального характера. Функции психолога служебной деятельности в сопровождении информации, относящейся к государственной тайне. Функции психолога служебной деятельности в противодействии угрозам информационной деятельности экстремистов. Функции психолога служебной деятельности в противодействии терроризму в информационной сфере. Информационно-психологическая безопасность организаций. Информационно-

психологическая безопасность в системах безопасности человека и информационной безопасности государства.

#### Тема 2.4. Медиаграмотность и критичность мышления

**Перечень изучаемых элементов содержания:** Необходимость в навыках критического мышления. Установка на критическое мышление и готовность к нему. Связь между мышлением и языком. Логические рассуждения: дедуктивный вывод логически правильных заключений. Анализ аргументации. Принятие разумных решений

#### Вопросы для самоподготовки:

1. Критическое мышление как личностный ресурс обеспечения информационной безопасности.
2. Почему, в современном мире с его образованностью, достижениями научно-технической и информационной революций не снижается интерес людей к культам и сектам?

### ПРАКТИЧЕСКОЕ ЗАДАНИЕ К РАЗДЕЛУ 2

#### Форма практического задания: кейс-задание.

1. Проведите анализ современных средств массовой информации относительно их влияния на мировоззрение: отношение к семье, стране, демонстрация насилия, порнографии, пропаганда западной культуры и пр. Заполните таблицу:

СМИ	Особенности влияния на мировоззрение
Телеканал:	
Радиостанция:	
Интернет-сайт	

2. Проведите анализ информационного ресурса (рекламного сообщения, сайта, форума), используя следующую схему:

- 1) Что рекламируется (товар, услуга, личность, стиль жизни, образ мыслей и т.п.)?
- 2) Кто создал это сообщение? Чья точка зрения в нем выражена?
- 3) Каким образом привлекается наше внимание?
  - Какие знаковые системы (слова, рисунки, фотографии, символы, цвет, схемы и графики, знакомые образы, шумы, музыка и др.) используются?
  - Какие приемы используются?
  - Какие рациональные и эмоциональные аргументы заключаются в сообщении?
- 4) Отличается ли то, что отражено в сообщении, от реальной действительности?
- 5) Какой образ жизни, ценности и точки зрения представлены *явно* и *скрыто* в сообщении?
- 6) С какой целью создано сообщение и кому оно выгодно?

3. Почему молодежь с увлечением смотрит шоу и фильмы подобные «Дом 2»? В чем скрытые опасности подобных программ для воспитания молодежи?

4. Какие корректные действия может предпринять психолог служебной деятельности, чтобы ослабить интерес к просмотру программ и фильмов, оказывающих вредоносное информационное воздействие на психику?

5. Заполните таблицы:

Федеральный закон	Область применения (цель) закона	Ограничительные меры	Созидательные меры

Зарубежное законодательство	Область применения нормативного акта
США: «Закон об информационной безопасности» Computer Security Act	



of 1987	
США: «Закон о совершенствовании информационной безопасности» Computer Security Enhancement Act of 1997 & 2001	
ФРГ: «Закон о защите данных» Federal Data Protection Act of 1990 & 1994	
Великобритания: Семейство добровольных стандартов программ безопасности BS7799	

**РУБЕЖНЫЙ КОНТРОЛЬ К РАЗДЕЛУ 2**  
форма рубежного контроля – реферат.

**РАЗДЕЛ 3. УЧЕБНО-МЕТОДИЧЕСКОЕ ОБЕСПЕЧЕНИЕ  
САМОСТОЯТЕЛЬНОЙ РАБОТЫ ОБУЧАЮЩИХСЯ ПО ДИСЦИПЛИНЕ  
(МОДУЛЮ)**

**3.1. Виды самостоятельной работы обучающихся по дисциплине (модулю)**

*Очная форма обучения*

Раздел, тема	Количество часов	Вид самостоятельной работы
<b>Модуль 1. (семестр 9)</b>		
Раздел 1. Основные понятия и история медиапсихологии	8	Подготовка реферата
	4	Подготовка эссе
Раздел 2. Профессионально-психологические аспекты использования медиа в служебной деятельности	11	Подготовка реферата
	4	Подготовка эссе
<b>Общий объем по модулю/семестру, часов</b>	27	
<b>Общий объем по дисциплине (модулю), часов</b>	27	

**3.2. Задания для самостоятельной работы**

**Задания для самостоятельной работы к Разделу 1**

**Вопросы для самоподготовки к Разделу 1:**

1. Охарактеризуйте взаимосвязь культуры и массмедиа.
2. Охарактеризуйте понятия: «культурно-психологическое пространство личности», «переход культурных границ», «культурно-психологические барьеры».
3. Теоретические проблемы исследования медиа в различных культурах.
4. Культурная самоидентификация личности в современном медиапространстве.

### **Примерный перечень эссе к разделу 1:**

1. Сопоставьте понятия: «психология как наука» и «медиа».
2. Проанализируйте развитие медиапсихологии и ее связь с другими науками.
3. Раскройте содержание принципов медиапсихологии.
4. Назовите задачи медиапсихологии.
5. Опишите направления медиапсихологии.
6. Охарактеризуйте подходы к исследованию массмедиа.
7. Проведите анализ научных методов и определите преимущества и недостатки их использования в медиапсихологии.
8. Проанализируйте и сравните различные теории и модели массовых коммуникаций.
9. Опишите механизмы формирования социальных стереотипов и представлений в процессе массовых коммуникаций.
10. В чем проявляются культурные различия в медиаповедении людей.

### **Примерный перечень тем рефератов к разделу 1:**

1. Изучение отношения молодежи к определенным каналам (программам) телевидения и радио.
2. Нормы и ценности в реальном и виртуальном мире: восприятие и различие.
3. Медиасреда как источник социальных влияний: «остаточные эффекты», изменение социальных норм, ценностей и предпочтений.
4. Изучение особенностей медиакоммуникативного поведения студенческой молодежи.
5. Взаимосвязь личностных особенностей и мотивации обращения к медиaprостранству (Интернет – пространству, просмотру ТВ, прослушиванию радио, музыки).
6. Изучение мотивов обращения студенческой молодежи к Интернету в зависимости от личностных особенностей индивидов.
7. Влияние медиакультуры и медиаканала на формирование социального поведения личности.
8. Особенности социального поведения в виртуальной среде (аддикции, агрессия, защиты).
9. Нормы социального поведения в виртуальном пространстве (формирование виртуального контакта и правила общения в виртуальной среде).
10. Факторы и манипулятивные феномены в медиасреде.
11. Изучение социальной перцепции в Интернете.
12. Особенности социальных представлений в виртуальной среде.
13. Социальные представления о шоу-бизнесе: реальные и виртуальные ценности и предпочтения.
14. Исследование социальных представлений молодежи о роли рекламы в современном мире.
15. Манипулятивные эффекты медиакультуры: конформизм и толерантность.
16. Социальные представления о формах и причинах Интернет – аддикции.

### **Литература для самостоятельного изучения к Разделу 1.**

Виноградова, С. М. Психология массовой коммуникации : учебник для вузов / С. М. Виноградова, Г. С. Мельник. — Москва : Издательство Юрайт, 2023. — 443 с. —

## **Задания для самостоятельной работы к Разделу 2**

### **Вопросы для самоподготовки к Разделу 2:**

1. Проанализируйте связь компетентности и психологической культуры личности.
2. Какие психодиагностические методы используются для оптимизации состава команды?
3. Разграничьте понятия «медиакоммуникативная компетентность», «медиаграмотность», «медиаобразованность», «медиазащищенность».
4. Раскройте смысл понятия «медиаиммунитет».
5. Назовите критерии и показатели медиакомпетентности.
6. Раскройте смысл понятия «культурно-психологическая компетентность» и ее роль в повышении эффективности медиаобразования.
7. Приведите пример 1-2 программ формирования медиакомпетентности.

### **Примерный перечень эссе к разделу 2:**

1. По каким признакам можно отличить полезную информацию от информации, являющейся средством агрессии?
2. Почему «душевное общение», во-многом, теряет свою подлинность при общении по каналам информационных технологий?
3. Что такое «непрямые действия» и «мягкие» методы поражения? Чем они опасны для человека?
4. Что необходимо расширить сегодня в сфере информирования населения средствами массовой информации: свободу или систему ограничений?
5. Что преобладает сегодня в международном информационном обмене: открытость или осторожность и недоверие? Охарактеризуйте принцип «двойных стандартов»?
6. Нуждается ли в лучшей защите от передачи за границу документальная и художественная информация, отнесенная к общероссийскому национальному достоянию?
7. Как вы считаете, будет ли принята Конвенция ООН «Об обеспечении международной информационной безопасности»? Какие ее положения вызовут возражения со стороны стран запада и США?

### **Примерный перечень тем рефератов к разделу 2:**

1. «Психологический портрет» медиаканала в различных слушательских аудиториях.
2. Исследование медиапредпочтений молодежной аудитории.
3. Медиапредпочтения старших школьников и студентов: гендерные и возрастные особенности.
4. Исследование социальных представлений молодежи о роли рекламы в современном мире.
5. Изучение влияния современных программ и передач на формирование социального поведения личности.
6. Социализация, идентификация и индивидуация в виртуальных средах.
7. Виртуальные кумиры и герои – психология имиджа виртуальных персонажей.
8. Сравнительный анализ реальных и виртуальных факторов в регуляции социального поведения.

9. Социальная идентификация и фанаты в виртуальных средах: виды и формирование культурных практик молодежи.
10. Механизмы социальных влияний и их проявление в виртуальном мире.
11. Исследование влияния массмедиа на культурно-досуговые практики молодежи.
12. Лиминальные переходы в поликультурной виртуальной среде.
13. Отношение участникам медиапроектов: сравнение реальной и виртуальной социальной перцепции.
14. Изучение психологического портрета потребителя медиасреды в определенной субкультурной группе.
15. Психологические механизмы продвижения медиапроектов: взгляд со стороны потребителя.
16. Психологические механизмы продвижения медиапроектов: взгляд со стороны продюсера.
17. Потребительское поведение в медиасреде: лояльность и приверженность аудитории к медиапроектам.

### **Литература для самостоятельного изучения к Разделу 2.**

Ерофеева, И. В. Психология медиатекста : учебник и практикум для вузов / И. В. Ерофеева. — 2-е изд., испр. и доп. — Москва : Издательство Юрайт, 2023. — 206 с. — (Высшее образование). — ISBN 978-5-534-12958-8. — Текст : электронный // Образовательная платформа Юрайт [сайт]. — URL: <https://urait.ru/bcode/513763>

### **3.3. Методические указания к самостоятельной работе по дисциплине (модулю)**

Освоение слушателями программы предполагает изучение материалов дисциплин (модулей) в ходе самостоятельной работы.

Для успешного освоения дисциплины (модуля) и достижения поставленных целей необходимо внимательно ознакомиться с рабочей программой дисциплины (модуля), доступной в электронной информационно-образовательной среде РГСУ.

Следует обратить внимание на списки основной и дополнительной литературы, на предлагаемые преподавателем ресурсы информационно-телекоммуникационной сети Интернет. Эта информация необходима для самостоятельной работы обучающегося.

Для более углубленного изучения темы задания для самостоятельной работы рекомендуется выполнять параллельно с изучением данной темы. При выполнении заданий по возможности используйте наглядное представление материала.

Самостоятельная работа включает разнообразный комплекс видов и форм работы обучающихся.

#### ***Написание реферата (доклада).***

##### ***Требования к структуре реферата (доклада):***

Работа должна содержать систематизацию и краткое изложение материала из не менее 5-и литературных источников (монографий, научных статей и докладов) по выбранной теме.

Основные требования к оформлению:

Структура доклада (реферата): 1) титульный лист; 2) содержание (в нем последовательно указываются названия пунктов доклада (реферата), указываются страницы, с которых начинается каждый пункт); 3) введение (формулируется суть

исследуемой проблемы, обосновывается выбор темы, определяются ее значимость и актуальность, указываются цель и задачи доклада (реферата), дается характеристика используемой литературы); 4) основная часть (каждый раздел ее доказательно раскрывает исследуемый вопрос); 5) выводы и заключение (подводятся итоги или делается обобщенный вывод по теме доклада (реферата)); 6) литература.

Доклад (реферат) оформляется на одной стороне листа белой бумаги формата А4 (210x297 мм). Интервал межстрочный -полуторный. Цвет шрифта - черный. Гарнитура шрифта основного текста - «Times New Roman» или аналогичная. Кегль (размер) от 12 до 14 пунктов. Размеры полей страницы (не менее): правое 10 мм, верхнее – 15 мм, нижнее – 20 мм, левое - 25 мм. Формат абзаца: полное выравнивание («по ширине»). Отступ красной строки одинаковый по всему тексту – 15 мм. Страницы должны быть пронумерованы с учётом титульного листа (на титульном листе номер страницы не ставится). В работах используются цитаты, статистические материалы. Эти данные оформляются в виде сносок (ссылок и примечаний). Внутритекстовые, подстрочные и затекстовые библиографические ссылки должны оформляться в соответствии с ГОСТ Р 7.0.5-2008 «Библиографическая ссылка». Общие требования и правила составления».

Реферат (доклад) сдается в бумажном и электронном виде (10 - 20 печатных страниц).

При проверке реферата (доклада) на антиплагиат - [www.antiplagiat.ru](http://www.antiplagiat.ru) - (более 50% заимствований) работа не принимается.

### ***Написание эссе.***

Эссе - вид самостоятельной исследовательской работы обучающихся, с целью углубления и закрепления теоретических знаний и освоения практических навыков. Цель эссе состоит в развитии самостоятельного творческого мышления и письменного изложения собственных мыслей. При написании эссе слушатель должен представить развернутый письменный ответ на теоретический или практический актуальный вопрос, объявленный преподавателем в аудитории непосредственно перед ее написанием. В процессе написания эссе разрешается пользоваться нормативно-правовыми актами, конспектом лекций (в печатном виде). Использование интернет-ресурсов не допускается. Темы эссе преподаватель предлагает из числа тех, которые слушатели уже рассматривали на лекциях или семинарских занятиях, исходя из содержания заданий в составе оценочных средств. По решению преподавателя, в качестве темы эссе может быть выбрана одна или несколько тем, которые могут быть распределены между слушателями по желанию.

Эссе проводится письменно, по объему не более 3-х печатных листов.

Требования к оформлению эссе:

Эссе выполняется на компьютере (гарнитура Times New Roman, шрифт 14) через 1,5 интервала с полями: верхнее, нижнее – 2; правое – 3; левое – 1,5. Отступ первой строки абзаца – 1,25. Сноски – постраничные. Таблицы и рисунки встраиваются в текст работы. При этом обязательный заголовок таблицы надо размещать над табличным полем, а рисунки сопровождать подрисуночными подписями. При включении в эссе нескольких таблиц и/или рисунков их нумерация обязательна. Обязательна и нумерация страниц. Их целесообразно проставлять внизу страницы – по середине или в правом углу. Номер страницы не ставится на титульном листе, но в общее число страниц он включается.

Объем эссе, без учета приложений, не должен превышать 5 страниц. Значительное превышение установленного объема является недостатком работы и указывает на то, что слушатель не сумел отобрать и переработать необходимый материал.

Работа должна содержать собственные умозаключения по сути поставленной проблемы, включать самостоятельно проведенный анализ по сути этой проблемы, выводы, обобщающие авторскую позицию по поставленной проблеме.

## **РАЗДЕЛ 4. ОЦЕНОЧНЫЕ МАТЕРИАЛЫ ПО ДИСЦИПЛИНЕ (МОДУЛЮ)**

### **4.1. Форма промежуточной аттестации обучающегося по дисциплине (модулю)**

Контрольным мероприятием промежуточной аттестации обучающихся по дисциплине (модулю) является **экзамен**, который проводится в **устной** форме.

### **4.2. Оценочные материалы, определяющие процедуры оценивания знаний, умений, навыков и (или) опыта деятельности, характеризующих этапы формирования компетенций**

#### **4.2.1. Организационные основы применения балльно-рейтинговой системы оценки успеваемости обучающихся по дисциплине (модулю)**

Оценка качества освоения обучающимися дисциплины (модуля) реализуется в формате балльно-рейтинговой системы оценки успеваемости обучающихся (БРСО).

БРСО в ходе текущего контроля успеваемости и промежуточной аттестации осуществляется по 100-балльной шкале.

Академический рейтинг обучающегося по дисциплине (модулю) складывается из результатов:

- текущего контроля успеваемости (максимальный текущий рейтинг обучающегося 80 рейтинговых баллов;
- промежуточной аттестации (максимальный рубежный рейтинг обучающегося 20 рейтинговых баллов.

Условия оценки освоения обучающимся дисциплины (модуля) в формате БРСО доводятся преподавателем до сведения обучающихся на первом учебном занятии, а также размещены в свободном доступе в электронной информационно-образовательной среде Университета.

#### **4.2.2. Проведение текущего контроля успеваемости обучающихся по дисциплине (модулю) в соответствии с балльно-рейтинговой системой оценки успеваемости обучающегося**

В течение учебного семестра до промежуточной аттестации на основании утвержденной рабочей программы дисциплины (модуля) формируется текущий рейтинг

обучающегося. Текущий рейтинг обучающегося складывается как сумма рейтинговых баллов, полученных им в течение учебного семестра по всем видам учебных занятий по дисциплине (модулю).

В процессе текущего контроля оцениваются следующие действия обучающегося, направленные на освоение компетенций в рамках изучения учебной дисциплины:

– академическая активность (посещаемость учебных занятий, самостоятельное изучение содержания учебной дисциплины в электронной информационно-образовательной среде, соблюдение сроков сдачи практических заданий и текущих контрольных мероприятий и др.);

– выполнение и сдача текущих и итогового практических заданий (эссе, рефераты, творческие задания, кейс-задания, лабораторные работы, расчетные задания и др., активное участие в групповых интерактивных занятиях (дискуссии, WiKi-проекты и др.), защита проектов и др.);

– прохождение рубежей текущего контроля, включая соблюдение графика их прохождения в электронной информационно-образовательной среде.

Для планирования расчета текущего рейтинга обучающегося используются следующие пропорции:

<b>Вид учебного действия</b>	<b>Максимальная рейтинговая оценка, баллов</b>
академическая активность	10
практические задания	40
<i>из них: текущие практические задания</i>	20
<i>итоговое практическое задание</i>	20
рубежи текущего контроля	30
<b><i>ИТОГО:</i></b>	<b>80</b>

В течение учебного семестра по дисциплине (модулю) обучающимся должен быть накоплен текущий рейтинг не менее 52 рейтинговых баллов (65% от максимального значения текущего рейтинга).

Необходимыми условиями допуска обучающегося к промежуточной аттестации по дисциплине являются положительное прохождение обучающимся не менее 65% рубежей текущего контроля с накоплением не менее 65% максимального рейтингового балла за каждый рубеж текущего контроля и положительное выполнение итогового практического задания с накоплением не менее 65% максимального рейтингового балла, установленного за итоговое практическое задание.

Невыполнение вышеуказанных условий является текущей академической задолженностью, которая должна быть ликвидирована обучающимся до контрольного мероприятия промежуточной аттестации.

Сведения о наличии у обучающихся текущей академической задолженности, сроках и порядке добора рейтинговых баллов для её ликвидации доводятся до обучающихся педагогическим работником.

В случае неликвидации текущей академической задолженности, педагогический работник обязан во время контрольного мероприятия промежуточной аттестации поставить обучающемуся 0 рейтинговых баллов. В этом случае ликвидация текущей

академической задолженности возможна в периоды проведения повторной промежуточной аттестации.

#### **4.2.3. Проведение промежуточной аттестации обучающихся по дисциплине (модулю) в соответствии с балльно-рейтинговой системой оценки успеваемости обучающегося**

Промежуточная аттестация по дисциплине (модулю) проводится в соответствии с Положением о промежуточной аттестации обучающихся по основным профессиональным образовательным программам в Российском государственном социальном университете и Положением о балльно-рейтинговой системе оценки успеваемости обучающихся по основным профессиональным образовательным программам в Российском государственном социальном университете в действующей редакции.

На промежуточную аттестацию отводится 20 рейтинговых баллов.

Ответы обучающегося на контрольном мероприятии промежуточной аттестации оцениваются педагогическим работником по 20 - балльной шкале, а итоговая оценка по дисциплине (модулю) выставляется по пятибалльной системе для экзамена.

Критерии выставления оценки определяются Положением о балльно-рейтинговой системе оценки успеваемости обучающихся по основным профессиональным образовательным программам высшего образования - программам бакалавриата, программам специалитета, программам магистратуры в Российском государственном социальном университете.

В процессе определения рубежного рейтинга обучающегося используется следующая шкала:

<b>Рубежный рейтинг</b>	<b>Критерии оценки освоения обучающимся учебной дисциплины в ходе контрольных мероприятий промежуточной аттестации</b>
19-20 рейтинговых баллов	обучающийся глубоко и прочно усвоил программный материал, исчерпывающе, последовательно, грамотно и логически стройно его излагает, тесно увязывает с задачами и будущей деятельностью, не затрудняется с ответом при видоизменении задания, свободно справляется с задачами и практическими заданиями, правильно обосновывает принятые решения, умеет самостоятельно обобщать и
16-18 рейтинговых баллов	обучающийся твердо знает программный материал, грамотно и по существу излагает его, не допуская существенных неточностей в ответе на вопрос, может правильно применять теоретические положения и владеет необходимыми умениями и навыками при
13-15 рейтинговых баллов	обучающийся освоил основной материал, но не знает отдельных деталей, допускает неточности, недостаточно правильные формулировки, нарушает последовательность в изложении программного материала и испытывает затруднения в выполнении
1-12 рейтинговых баллов	обучающийся не знает значительной части программного материала, допускает существенные ошибки, с большими затруднениями выполняет практические задания



0 рейтинговых баллов	не аттестован
-------------------------	---------------

**4.3. Перечень заданий для проведения текущей и промежуточной оценки знаний, умений, навыков и (или) опыта деятельности, характеризующих этапы формирования компетенций**

**4.3.1. Оценочные материалы для проведения текущей аттестации и рубежного контроля, обучающихся по дисциплине (модулю)**

**Перечень вопросов рубежного контроля и текущей аттестации**

№ п/п	Контролируемые разделы дисциплины	Код контролируемой компетенций	Форма рубежного контроля	Вопросы/задания рубежного контроля
1	Раздел 1. Основные понятия и история медиапсихологии	ПК-8, ПК-10	реферат	1. Предмет, задачи и принципы медиапсихологии. Взаимосвязь медиапсихологии с другими науками. 2. Развитие и становление зарубежных и отечественных исследований в области медиакоммуникаций. 3. Современное состояние медиапсихологических исследований. 4. Методы медиапсихологии. 5. История эмпирического изучения массмедиа. Теории и модели массовых коммуникаций. 6. Социально-психологические функции медиа в современном обществе. 7. Массмедиа и культура: эффекты взаимодействия. 8. Медиакультура как социально-психологический феномен. Социальные представления о медиакультуре. 9. Психология медиакультуры в поликультурном мире. Теоретическая и практическая значимость исследования медиакультуры. 10. Перспективные направления изучения медиакультуры в рамках медиапсихологии.

2	<p align="center"><b>Раздел 2. Профессионально-психологические аспекты использования медиа в служебной деятельности</b></p>	ПК-8, ПК-10	реферат	<ol style="list-style-type: none"> <li>1. Двусторонняя зависимость массмедиа и аудитории. Теории и эффекты влияния СМИ на аудиторию.</li> <li>2. Психологические основы функционирования медиа. Психологические методы воздействия массмедиа на аудиторию.</li> <li>3. Продвижение медиапроектов как социально – психологический феномен.</li> <li>4. Психология восприятия медиапродукции массмедиа и отношения личности к медиапродуктам.</li> <li>5. Психология потребления медиапродукции.</li> <li>6. Типология аудитории. Социально-психологические особенности различных групп аудитории: варианты медиаповедения и медиакommunikативного взаимодействия.</li> <li>7. Психология медиакommunikативного взаимодействия массмедиа и молодежной аудитории.</li> <li>8. Влияние телевидения на когнитивное и эмоциональное развитие детей и молодежи. Эффекты телевидения.</li> <li>9. Психологические особенности интернет-культуры.</li> <li>10. Функции и типология эффектов воздействия Интернета.</li> </ol>
---	---	-------------	---------	--

#### 4.3.2. Оценочные материалы для проведения промежуточной аттестации обучающихся по дисциплине (модулю)

Вопросы/задания для проведения промежуточной аттестации обучающихся по дисциплине (модулю)

Коды контролируемой компетенций	Вопросы /задания
ПК-8	<ol style="list-style-type: none"> <li>1. Психологическое содержание понятия «виртуальная реальность». Аддитивные феномены в виртуальном пространстве.</li> <li>2. Современные исследования в области медиапсихологии.</li> <li>3. Медиаобразование как проблема медиапсихологии. Цели, задачи и направления медиаобразования.</li> <li>4. Зарубежные и отечественные концепции медиаобразования.</li> <li>5. Роль медиаобразовательных стратегий и технологий в</li> </ol>

	<p>оптимизации взаимодействия СМИ и молодежной аудитории.</p> <p>6. Медиаиммунитет личности: структура и функции.</p>
ПК-10	<p>1. Роль компетентности и психологической культуры личности в современном мире информации.</p> <p>2. Медиакомпетентность: структура, критерии и функции.</p> <p>3. Медиакомпетентность как форма и компонент формирования культурно-психологической компетентности личности.</p> <p>4. Применение медиаобразовательных технологий на практике. Программы формирования медиакомпетентности.</p> <p>5. Массмедиа и информационная безопасность в служебной деятельности. Корпоративная безопасность.</p> <p>6. Медиаграмотность и критичность мышления.</p>

## РАЗДЕЛ 5. УСЛОВИЯ РЕАЛИЗАЦИИ ДИСЦИПЛИНЫ (МОДУЛЯ)

### 5.1. Перечень основной и дополнительной учебной литературы для освоения дисциплины (модуля)

#### 5.1.1. Основная литература

1. Виноградова, С. М. Психология массовой коммуникации : учебник для вузов / С. М. Виноградова, Г. С. Мельник. — Москва : Издательство Юрайт, 2023. — 443 с. — (Высшее образование). — ISBN 978-5-534-13985-3. — Текст : электронный // Образовательная платформа Юрайт [сайт]. — URL: <https://urait.ru/bcode/510894>

#### 5.1.2. Дополнительная литература

1. Ерофеева, И. В. Психология медиатекста : учебник и практикум для вузов / И. В. Ерофеева. — 2-е изд., испр. и доп. — Москва : Издательство Юрайт, 2023. — 206 с. — (Высшее образование). — ISBN 978-5-534-12958-8. — Текст : электронный // Образовательная платформа Юрайт [сайт]. — URL: <https://urait.ru/bcode/513763>

### 5.2 Перечень ресурсов информационно-коммуникационной сети «Интернет», необходимых для освоения дисциплины (модуля)

№№	Название электронного ресурса	Описание электронного ресурса	Используемый для работы адрес
1.	ЭБС «Университетская библиотека онлайн»	Электронная библиотека, обеспечивающая доступ высших и средних учебных заведений, публичных библиотек и корпоративных пользователей к наиболее востребованным материалам по всем отраслям знаний от ведущих российских издательств	<a href="http://biblioclub.ru/">http://biblioclub.ru/</a>
2.	Научная электронная библиотека eLIBRARY.ru	Крупнейший российский информационно-аналитический портал в области науки, технологии, медицины и образования, содержащий рефераты и полные тексты более 34 млн научных публикаций и патентов	<a href="http://elibrary.ru/">http://elibrary.ru/</a>
3.	Образовательная	Электронно-библиотечная система для	<a href="https://urait.ru/">https://urait.ru/</a>

	платформа Юрайт	ВУЗов, ССУЗов, обеспечивающая доступ к учебникам, учебной и методической литературе по различным дисциплинам.	
4.	База данных "EastView"	Полнотекстовая база данных периодических изданий	<a href="https://dlib.eastview.com">https://dlib.eastview.com</a>
5.	Электронная библиотека "Grebennikon"	Библиотека предоставляет доступ более чем к 30 журналам, выпускаемых Издательским домом "Гребенников".	<a href="https://grebennikon.ru/">https://grebennikon.ru/</a>

### 5.3 Методические указания для обучающихся по освоению дисциплины (модуля)

Освоение обучающимся дисциплины (модуля) предполагает изучение материалов дисциплины (модуля) на аудиторных занятиях и в ходе самостоятельной работы. Аудиторные занятия проходят в форме лекций, семинаров, практических и **лабораторных** занятий.

При подготовке к аудиторным занятиям необходимо помнить особенности каждой формы его проведения.

Подготовка к учебному занятию лекционного типа заключается в следующем.

С целью обеспечения успешного обучения обучающийся должен готовиться к лекции, поскольку она является важнейшей формой организации учебного процесса, поскольку:

- знакомит с новым учебным материалом;
- разъясняет учебные элементы, трудные для понимания;
- систематизирует учебный материал;
- ориентирует в учебном процессе.

С этой целью:

- внимательно прочитайте материал предыдущей лекции;
- ознакомьтесь с учебным материалом по учебнику и учебным пособиям с темой прочитанной лекции;
- внесите дополнения к полученным ранее знаниям по теме лекции на полях лекционной тетради;
- запишите возможные вопросы, которые вы зададите лектору на лекции по материалу изученной лекции;
- постарайтесь уяснить место изучаемой темы в своей подготовке;
- узнайте тему предстоящей лекции (по тематическому плану, по информации лектора) и запишите информацию, которой вы владеете по данному вопросу.

Подготовка к занятию семинарского типа

При подготовке и работе во время проведения лабораторных работ и занятий семинарского типа следует обратить внимание на следующие моменты: на процесс предварительной подготовки, на работу во время занятия, обработку полученных результатов, исправление полученных замечаний.

Предварительная подготовка к учебному занятию семинарского типа заключается в изучении теоретического материала в отведенное для самостоятельной работы время, ознакомление с инструктивными материалами с целью осознания задач лабораторной работы/практического занятия, техники безопасности при работе с приборами, веществами.

Работа во время проведения учебного занятия семинарского типа включает:

- консультирование студентов преподавателями и вспомогательным персоналом с целью предоставления исчерпывающей информации, необходимой для самостоятельного

выполнения предложенных преподавателем задач, ознакомление с правилами техники безопасности при работе в лаборатории;

– самостоятельное выполнение заданий согласно обозначенной учебной программой тематики.

Обработка, обобщение полученных результатов работы проводится обучающимися самостоятельно или под руководством преподавателя (в зависимости от степени сложности поставленных задач). В результате оформляется индивидуальный отчет. Подготовленная к сдаче на контроль и оценку работа сдается преподавателю. Форма отчетности может быть письменная, устная или две одновременно. Главным результатом в данном случае служит получение положительной оценки по каждой лабораторной работе/практическому занятию. Это является необходимым условием при проведении рубежного контроля и допуска к зачету. При получении неудовлетворительных результатов обучающийся имеет право в дополнительное время пересдать преподавателю работу до проведения промежуточной аттестации.

#### **5.4 Информационно-технологическое обеспечение образовательного процесса по дисциплины (модуля)**

##### **5.4.1. Средства информационных технологий**

1. Персональные компьютеры;
2. Средства доступа в Интернет;
3. Проектор.

##### **5.4.2. Лицензионное и свободно распространяемое программное обеспечение, в том числе отечественного производства:**

1. Операционная система: Astra Linux SE
2. Пакет офисных программ: LibreOffice
3. Справочная система Консультант+
4. Okular или Acrobat Reader DC
5. Ark или 7-zip
6. User Gate
7. TrueConf (client)

##### **5.4.3. Информационные справочные системы и профессиональные базы данных**

<b>№</b>	<b>Название электронного ресурса</b>	<b>Описание электронного ресурса</b>	<b>Используемый для работы адрес</b>
1.	ЭБС «Университетская библиотека онлайн»	Электронная библиотека, обеспечивающая доступ высших и средних учебных заведений, публичных библиотек и корпоративных пользователей к наиболее востребованным материалам по всем отраслям знаний от ведущих российских издательств	<a href="http://biblioclub.ru/">http://biblioclub.ru/</a>
2.	Научная электронная библиотека eLIBRARY.ru	Крупнейший российский информационно-аналитический портал в области науки, технологии, медицины и образования, содержащий рефераты и полные тексты более 34 млн научных публикаций и патентов	<a href="http://elibrary.ru/">http://elibrary.ru/</a>

3.	Образовательная платформа Юрайт	Электронно-библиотечная система для ВУЗов, ССУЗов, обеспечивающая доступ к учебникам, учебной и методической литературе по различным дисциплинам.	<a href="https://urait.ru/">https://urait.ru/</a>
4.	База данных "EastView"	Полнотекстовая база данных периодических изданий	<a href="https://dlib.eastview.com">https://dlib.eastview.com</a>
5.	Электронная библиотека "Grebennikon"	Библиотека предоставляет доступ более чем к 30 журналам, выпускаемых Издательским домом "Гребенников".	<a href="https://grebennikon.ru/">https://grebennikon.ru/</a>

### 5.5. Материально-техническое обеспечение образовательного процесса по дисциплине (модулю)

Для изучения дисциплины (модуля) используются:

Для изучения учебной дисциплины в рамках реализации основной профессиональной образовательной программы по направлению подготовки «37.05.02. Психология служебной деятельности» используются:

**Учебная аудитория для занятий лекционного типа** оснащена специализированной мебелью (стол для преподавателя, парты, стулья, доска для написания мелом); техническими средствами обучения (видеопроекторное оборудование, средства звуковоспроизведения, экран и имеющие выход в сеть Интернет).

**Учебная аудитория для занятий семинарского типа:** оснащена специализированной мебелью (стол для преподавателя, парты, стулья, доска для написания мелом); техническими средствами обучения (видеопроекторное оборудование, средства звуковоспроизведения, экран и имеющие выход в сеть Интернет).

**Помещения для самостоятельной работы обучающихся:** оснащены специализированной мебелью (парты, стулья) техническими средствами обучения (персональные компьютеры с доступом в сеть интернет и обеспечением доступа в электронно-информационную среду университета, программным обеспечением).

### 5.6 Образовательные технологии

При реализации учебной дисциплины *Медиапсихология в деятельности современных организаций* применяются различные образовательные технологии, в том числе технологии электронного обучения.

Освоение учебной дисциплины *Медиапсихология в деятельности современных организаций* предусматривает использование в учебном процессе активных и интерактивных форм проведения учебных занятий в форме компьютерных симуляций, деловых и ролевых игр, психологических тренингов в сочетании с внеаудиторной работой с целью формирования и развития **профессиональных** навыков обучающихся.

При освоении учебной дисциплины *Медиапсихология в деятельности современных организаций* предусмотрено применением электронного обучения.

Учебные часы дисциплины *Медиапсихология в деятельности современных организаций* предусматривают классическую контактную работу преподавателя с обучающимся в аудитории и контактную работу посредством электронной информационно-образовательной среды в синхронном и асинхронном режиме (вне аудитории) посредством применения возможностей компьютерных технологий (электронная почта, электронный учебник, тестирование, вебинар, видеофильм, презентация, форум и др.).

В рамках дисциплины «*Медиапсихология в деятельности современных организаций*» предусмотрены встречи с руководителями и работниками организаций, деятельность которых связана с *специализацией* реализуемой основной профессиональной образовательной программы высшего образования.

### ЛИСТ РЕГИСТРАЦИИ ИЗМЕНЕНИЙ

№ п/п	Содержание изменения	Реквизиты документа об утверждении изменения	Дата введения изменения
1.			





Министерство науки и высшего образования Российской Федерации  
Федеральное государственное бюджетное образовательное учреждение  
высшего образования  
«Российский государственный социальный университет»

УТВЕРЖДАЮ

Декан факультета политических  
и социальных наук

\_\_\_\_\_ Е.А. Петрова

« 29 » марта 2023 г.

**РАБОЧАЯ ПРОГРАММА ДИСЦИПЛИНЫ (МОДУЛЯ)**  
**ПСИХОЛОГИЯ ИНФОРМАЦИОННОЙ БЕЗОПАСНОСТИ**  
**В ОРГАНИЗАЦИЯХ**

**Специальность**  
**37.05.02 «Психология служебной деятельности»**

**Специализация**  
**«Психология менеджмента и организационное консультирование»**

**ОБРАЗОВАТЕЛЬНАЯ ПРОГРАММА ВЫСШЕГО ОБРАЗОВАНИЯ**  
**- ПРОГРАММА СПЕЦИАЛИТЕТА**

**Форма обучения**  
**Очная**

Москва 2023

Рабочая программа дисциплины (модуля) «**Психология информационной безопасности в организациях**» разработана на основании федерального государственного образовательного стандарта высшего образования – *специалитета* по специальности 37.05.02 Психология служебной деятельности, утвержденного приказом Министерства науки и высшего образования Российской Федерации от 31.08.2020 № 1137, учебного плана по основной профессиональной образовательной программе высшего образования - программе *специалитета* по специальности 37.05.02 Психология служебной деятельности. а также с учетом профессиональных стандартов, сопряженных с профессиональной деятельностью выпускника:

- 03.008 «Психолог в социальной сфере»;
- 03.018 «Психолог-консультант»;
- 12.019 «Психолог в служебной деятельности».

Рабочая программа дисциплины (модуля) «**Психология информационной безопасности в организациях**» разработана рабочей группой в составе: д.психол.н., профессор Кисляков П.А.

Руководитель основной профессиональной образовательной программы канд. психол. наук, доцент, доцент факультета политических и социальных наук



Ж.В. Горькая

(подпись)

Рабочая программа дисциплины (модуля) «**Психология информационной безопасности в организациях**» обсуждена и утверждена на Ученом совете факультета политических и социальных наук Протокол № 10 от «29» марта 2023 года

Декан факультета политических и социальных наук, д.психол.н., профессор



Е.А. Петрова

(подпись)

Рабочая программа дисциплины (модуля) «**Психология информационной безопасности в организациях**» рекомендована к утверждению представителями организаций-работодателей:

Президент Некоммерческого партнерства «Федерация Психологов-Консультантов Онлайн», к.психол.н., доцент



В.Ю. Меновщиков

Главное управление МЧС России по г. Москве, главный специалист отдела охраны труда и медицинского обеспечения, психолог отдела психологического обеспечения



В.Г. Пак

(подпись)

Рабочая программа дисциплины (модуля) «**Психология информационной безопасности в организациях**» рецензирована и рекомендована к утверждению:

Профессор кафедры иностранных языков и профессиональных коммуникаций ФГБОУ ВО «Ивановская пожарно-спасательная академия МЧС России», д.психол.н., доцент



Е.А. Шмелева

(подпись)

Профессор кафедры психологии труда и специальной психологии, д.психол.н., доцент



М.М. Басимов

(подпись)

## СОДЕРЖАНИЕ

РАЗДЕЛ 1. ПАСПОРТ РАБОЧЕЙ ПРОГРАММЫ ДИСЦИПЛИНЫ (МОДУЛЯ).....	6
1.1 Цель и задачи дисциплины (модуля).....	6
1.2 Планируемые результаты обучения по дисциплине (модулю) в рамках планируемых результатов освоения основной профессиональной образовательной программы высшего образования – программы специалитета соотнесенные с установленными индикаторами достижения компетенций .....	6
РАЗДЕЛ 2. СТРУКТУРА И СОДЕРЖАНИЕ ДИСЦИПЛИНЫ (МОДУЛЯ).....	7
2.1 Объем дисциплины (модуля), включая контактную работу обучающегося с педагогическими работниками и самостоятельную работу обучающегося.....	7
2.2. Учебно-тематический план дисциплины (модуля).....	7
2.3. Содержание дисциплины (модуля).....	9
РАЗДЕЛ 3. УЧЕБНО-МЕТОДИЧЕСКОЕ ОБЕСПЕЧЕНИЕ САМОСТОЯТЕЛЬНОЙ РАБОТЫ ОБУЧАЮЩИХСЯ ПО ДИСЦИПЛИНЕ (МОДУЛЮ).....	12
3.1. Виды самостоятельной работы обучающихся по дисциплине (модулю).....	12
3.2. Задания для самостоятельной работы .....	12
3.3. Методические указания к самостоятельной работе по дисциплине (модулю).....	15
РАЗДЕЛ 4. ОЦЕНОЧНЫЕ МАТЕРИАЛЫ ПО ДИСЦИПЛИНЕ (МОДУЛЮ).....	17
4.1. Форма промежуточной аттестации обучающегося по дисциплине (модулю).....	17
4.2. Оценочные материалы, определяющие процедуры оценивания знаний, умений, навыков и (или) опыта деятельности, характеризующих этапы формирования компетенций .....	17
4.2.1. Организационные основы применения балльно-рейтинговой системы оценки успеваемости обучающихся по дисциплине (модулю).....	17
4.2.2. Проведение текущего контроля успеваемости обучающихся по дисциплине (модулю) в соответствии с балльно-рейтинговой системой оценки успеваемости обучающегося .....	17
4.2.3. Проведение промежуточной аттестации обучающихся по дисциплине (модулю) в соответствии с балльно-рейтинговой системой оценки успеваемости обучающегося .....	18
4.3. Перечень заданий для проведения текущей и промежуточной оценки знаний, умений, навыков и (или) опыта деятельности, характеризующих этапы формирования компетенций.....	19
4.3.1. Оценочные материалы для проведения текущей аттестации и рубежного контроля, обучающихся по дисциплине (модулю) .....	19
4.3.2. Оценочные материалы для проведения промежуточной аттестации обучающихся по дисциплине (модулю).....	22
РАЗДЕЛ 5. УСЛОВИЯ РЕАЛИЗАЦИИ ДИСЦИПЛИНЫ (МОДУЛЯ).....	23
5.1. Перечень основной и дополнительной учебной литературы для освоения дисциплины (модуля).....	23
5.1.1. Основная литература .....	23
5.1.2. Дополнительная литература .....	23
5.2 Перечень ресурсов информационно-коммуникационной сети «Интернет», необходимых для освоения дисциплины (модуля) .....	23

5.3 Методические указания для обучающихся по освоению дисциплины (модуля) .....	24
5.4 Информационно-технологическое обеспечение образовательного процесса по дисциплины (модуля).....	25
5.4.1. Средства информационных технологий.....	25
5.4.2. Лицензионное и свободно распространяемое программное обеспечение, в том числе отечественного производства: .....	25
5.4.3. Информационные справочные системы и профессиональные базы данных .....	25
5.5. Материально-техническое обеспечение образовательного процесса по дисциплине (модулю).....	25
5.6. Образовательные технологии.....	26
ЛИСТ РЕГИСТРАЦИИ ИЗМЕНЕНИЙ.....	27

Рабочая программа дисциплины (модуля) **«Психология информационной безопасности в организациях»** разработана на основании федерального государственного образовательного стандарта высшего образования – *специалитета* по специальности 37.05.02 *Психология служебной деятельности*, утвержденного приказом Министерства науки и высшего образования Российской Федерации от 31.08.2020 № 1137, учебного плана по основной профессиональной образовательной программе высшего образования - программе *специалитета* по специальности 37.05.02 *Психология служебной деятельности*. а также с учетом профессиональных стандартов, сопряженных с профессиональной деятельностью выпускника:

- 03.008 «Психолог в социальной сфере»;
- 03.018 «Психолог-консультант»;
- 12.019 «Психолог в служебной деятельности».

Рабочая программа дисциплины (модуля) **«Психология информационной безопасности в организациях»** разработана рабочей группой в составе: д.психол.н., профессор Кисляков П.А.

Руководитель основной профессиональной образовательной программы канд. психол. наук, доцент, доцент факультета политических и социальных наук



Ж.В. Горькая

(подпись)

Рабочая программа дисциплины (модуля) **«Психология информационной безопасности в организациях»** обсуждена и утверждена на Ученом совете факультета политических и социальных наук Протокол № 10 от «29» марта 2023 года

Декан факультета политических и социальных наук, д.психол.н., профессор



Е.А. Петрова

(подпись)

Рабочая программа дисциплины (модуля) **«Психология информационной безопасности в организациях»** рекомендована к утверждению представителями организаций-работодателей:

Президент Некоммерческого партнерства «Федерация Психологов-Консультантов Он-лайн», к.психол.н., доцент



В.Ю. Меновцов

Главное управление МЧС России по г. Москве, главный специалист отдела охраны труда и медицинского обеспечения, психолог отдела психологического обеспечения



В.Г. Пак

(подпись)

Рабочая программа дисциплины (модуля) **«Психология информационной безопасности в организациях»** рецензирована и рекомендована к утверждению:

Профессор кафедры иностранных языков и профессиональных коммуникаций ФГБОУ ВО «Ивановская пожарно-спасательная академия МЧС России», д.психол.н., доцент



Е.А. Шмелева

(подпись)

Профессор кафедры психологии труда и специальной психологии, д.психол.н., доцент



М.М. Басимов

(подпись)

## РАЗДЕЛ 1. ПАСПОРТ РАБОЧЕЙ ПРОГРАММЫ ДИСЦИПЛИНЫ (МОДУЛЯ)

### 1.1 Цель и задачи дисциплины (модуля)

Цель дисциплины (модуля) заключается в получении обучающимися теоретических знаний о психологических основах информационной безопасности человека с последующим применением в профессиональной сфере и практических навыков по обеспечению информационной безопасности в служебной деятельности, умений соблюдать требования к конфиденциальности информации, хранению и оперированию персональными личными данными.

#### Задачи дисциплины (модуля):

1. Освоение положений отечественных и зарубежных теорий психологии информационного воздействия.
2. Овладение умениями соблюдать требования к конфиденциальности информации, хранению и оперированию персональными личными данными.
3. Овладение навыками обеспечения информационной безопасности в служебной деятельности.

### 1.2 Планируемые результаты обучения по дисциплине (модулю) в рамках планируемых результатов освоения основной профессиональной образовательной программы высшего образования – программы *специалитета* соотнесенные с установленными индикаторами достижения компетенций

Процесс освоения дисциплины (модуля) направлен на формирование у обучающихся следующих компетенций: ПК-8, ПК-10 в соответствии с учебным планом.

В результате освоения дисциплины (модуля) обучающийся должен демонстрировать следующие результаты:

Категория компетенций (при наличии)	Код компетенции Формулировка компетенции	Код и наименование индикатора достижения компетенции	Результаты обучения
Практические компетенции	ПК-8 Умение осуществлять выбор и модернизировать существующие психологические технологии для обеспечения решения новых задач в различных сферах профессиональной практики и организационного консультирования	ПК-8.1 Выбирает психологические технологии для обеспечения решения новых задач в различных сферах профессиональной практики и организационного консультирования. ПК-8.2 Модернизирует существующие психологические технологии для обеспечения решения новых задач в различных сферах профессиональной практики и организационного консультирования.	Знать: ПК-8.1 психологические технологии для обеспечения решения новых задач в различных сферах профессиональной практики и организационного консультирования Уметь: ПК-8.2 Модернизировать существующие психологические технологии для обеспечения решения новых задач в различных сферах профессиональной практики и организационного консультирования
Практические компетенции	ПК-10 Способность к мониторингу потребностей в основных видах психологических услуг в сфере организационного консультирования и обеспечении работы психологических служб поддержки персонала в организациях разного типа	ПК-10.1 Определяет содержание мониторинга потребностей в основных видах психологических услуг в сфере организационного консультирования и обеспечении работы психологических служб поддержки персонала в организациях разного типа ПК-10.2 Проводит мониторинг потребностей в основных видах психологических услуг в сфере организационного консультирования и обеспечении работы психологических служб под-	Знать: ПК-10.1 содержание мониторинга потребностей в основных видах психологических услуг в сфере организационного консультирования и обеспечении работы психологических служб поддержки персонала в организациях разного типа. Уметь: ПК-10.2 Проводить мониторинг потребностей в основных видах психологических услуг в сфере организационного консультирования и обеспечении работы психологических

		держки персонала в организациях разного типа	служб поддержки персонала в организациях разного типа
--	--	--	---

## РАЗДЕЛ 2. СТРУКТУРА И СОДЕРЖАНИЕ ДИСЦИПЛИНЫ (МОДУЛЯ)

### 2.1 Объем дисциплины (модуля), включая контактную работу обучающегося с педагогическими работниками и самостоятельную работу обучающегося

Общая трудоемкость дисциплины (модуля) составляет 2 зачетных единицы.

#### Очная форма обучения

#### Очная форма обучения

Вид учебной работы	Всего часов	Семестры	
		9	А
<b>Контактная работа обучающихся с педагогическими работниками (по видам учебных занятий) (всего):</b>	<b>36</b>	<b>36</b>	
Учебные занятия лекционного типа	16	16	
Практические занятия	20	20	
Лабораторные занятия	-	-	
Иная контактная работа			
Иная контактная работа. Практическая подготовка	-	-	-
<b>Самостоятельная работа обучающихся, всего</b>	<b>27</b>	<b>27</b>	
<b>Контроль промежуточной аттестации (час)</b>	<b>9</b>		
<b>ОБЪЕМ ДИСЦИПЛИНЫ (МОДУЛЯ) В ЧАСАХ</b>	<b>72</b>	<b>72</b>	

### 2.2. Учебно-тематический план дисциплины (модуля)

#### Очной формы обучения

Раздел, тема	Виды учебной работы, академических часов		
	Всего	Т	Л
			Контактная работа обучающихся с педагогическими работниками

			<b>Всего</b>	<b>Лекционные занятия</b> <i>из них: в форме практической подготовки</i>	<b>Практические занятия</b> <i>из них: в форме практической подготовки</i>	<b>Лабораторные занятия</b> <i>из них: в форме практической подготовки</i>	<b>Консультации / Иная контактная работа</b>				
<b>Модуль 1 (Семестр 9)</b>											
<b>Раздел 1. Основные понятия и история информационной безопасности человека.</b>	32	14	18	8	10						
Тема 1.1. Истоки информационного противостояния. Информационные войны.	7	3	4	2	2						
Тема 1.2. Законодательство об информационной безопасности.	7	3	4	2	2						
Тема 1.3. Информационная безопасность в системе национальной безопасности.	9	4	5	2	3						
Тема 1.4. Защита тайн и интеллектуальной собственности.	9	4	5	2	3						
<b>Раздел 2. Информационное воздействие на человека.</b>	31	13	18	8	10						
Тема 2.1. Психологические особенности манипуляции и противостояние манипулятивному воздействию.	7	3	4	2	2						
Тема 2.2. Информационные угрозы Интернета.	7	3	4	2	2						
Тема 2.3. Манипулятивные технологии в политической сфере. Черный пиар.	8	3	5	2	3						
Тема 2.4. Слухи как угроза информационной безопасности.	9	4	5	2	3						
<b>Контроль промежуточной аттестации (час)</b>	<b>9</b>										
<i>Форма промежуточной аттестации (указать)</i>	<b>Дифференцированный зачет</b>										
<b>Общий объем, часов</b>	<b>72</b>	<b>27</b>	<b>36</b>	<b>16</b>	<b>20</b>						



## 2.3. Содержание дисциплины (модуля)

### РАЗДЕЛ 1. Основные понятия и история информационной безопасности человека.

#### Перечень изучаемых элементов содержания

Информационная безопасность. Информационно-психологическая безопасность. Истоки информационного противостояния. Информационные войны. Информационное оружие. Методы обеспечения информационной безопасности. Законодательство об информационной безопасности. Информационная безопасность в системе национальной безопасности. Информационные угрозы экстремизма и терроризма. Интеллектуальная собственность: общие положения. Защита тайн и интеллектуальной собственности. Защита объектов интеллектуальной собственности в сети Интернет.

#### Тема 1.1. Истоки информационного противостояния. Информационные войны.

##### Перечень изучаемых элементов содержания

Информационная безопасность. Информационно-психологическая безопасность. Истоки информационного противостояния. Информационные войны. Информационное оружие.

#### Тема 1.2. Законодательство об информационной безопасности.

##### Перечень изучаемых элементов содержания

Методы обеспечения информационной безопасности. Законодательство об информационной безопасности.

#### Тема 1.3. Информационная безопасность в системе национальной безопасности.

##### Перечень изучаемых элементов содержания

Информационная безопасность в системе национальной безопасности. Информационные угрозы экстремизма и терроризма.

#### Тема 1.4. Защита тайн и интеллектуальной собственности.

##### Перечень изучаемых элементов содержания

Интеллектуальная собственность: общие положения. Защита тайн и интеллектуальной собственности. Защита объектов интеллектуальной собственности в сети Интернет

### ЗАДАНИЯ К ПРАКТИЧЕСКИМ ЗАНЯТИЯМ РАЗДЕЛА 1

**Тема практического занятия:** Тема 1.1. Истоки информационного противостояния. Информационные войны.

**Форма практического задания:** кейс-задание.

#### Тема кейс-задания

1. Используя материалы средств массовой информации (например, [http://ru.wikipedia.org/wiki/Иракская\\_война](http://ru.wikipedia.org/wiki/Иракская_война)), представьте хронику информационного противостояния войны в Ираке в 2003 году.

**Тема практического занятия:** Тема 1.2. Законодательство об информационной безопасности.

**Форма практического задания:** кейс-задание.

#### Тема кейс-задания

1. Заполните таблицы:

Федеральный закон	Область применения (цель) закона	Ограничительные меры	Созидательные меры

Зарубежное законодательство	Область применения нормативного акта
США: «Закон об информационной безопасности» Computer Security Act of 1987	
США: «Закон о совершенствовании информационной безопасности» Computer Security Enhancement Act of 1997 & 2001	
ФРГ: «Закон о защите данных» Federal Data Protection Act of 1990 & 1994	
Великобритания: Семейство добровольных стандартов программ безопасности BS7799	

**Тема практического занятия:** Тема 1.3. Информационная безопасность в системе национальной безопасности.

**Форма практического задания:** кейс-задания.

**Темы кейс-заданий**

1. Используя материалы средств массовой информации ([http://ru.wikipedia.org/wiki/Информационное\\_освещение\\_вооружённого\\_конфликта\\_в\\_Южной\\_Осетии\\_\(2008\)](http://ru.wikipedia.org/wiki/Информационное_освещение_вооружённого_конфликта_в_Южной_Осетии_(2008))), представьте хронику информационного противостояния вооруженного конфликта между Грузией и Южной Осетией в августе 2008 года.

2. Используя материалы средств массовой информации, выделите основные направления информационного противостояния России и Украины (например, «газовые войны»), России и Белоруссии (например, <http://www.newsland.ru/news/detail/id/568529/cat/94/>) в период с 2005 по настоящее время.

**Тема практического занятия:** Тема 1.4. Защита тайн и интеллектуальной собственности.

**Форма практического задания:** кейс-задания.

**Темы кейс-заданий**

1. Используя материалы средств массовой информации, представьте хронику информационного противостояния в странах ближнего востока в 2011-2012 годах.

2. Используя материалы средств массовой информации, проанализируйте деятельность движения «антиглобалистов» (опишите цель движения, участников, организуемые акции).

## **РУБЕЖНЫЙ КОНТРОЛЬ К РАЗДЕЛУ 1**

**форма рубежного контроля – реферат.**

## **РАЗДЕЛ 2. Информационное воздействие на человека.**

**Перечень изучаемых элементов содержания**

Психологические особенности манипуляции и противостояние манипулятивному воздействию. Специфические признаки манипуляции. Информационные угрозы Интернета. Манипулятивные возможности языка. Нейролингвистическое программирование. Сайентология. Манипулятивные технологии в политической сфере. Черный пиар. Слухи как угроза информационной безопасности. Профилактика и устранение слухов.

**Тема 2.1. Психологические особенности манипуляции и противостояние манипулятивному воздействию.**

**Перечень изучаемых элементов содержания**

Психологические особенности манипуляции и противостояние манипулятивному воздействию. Специфические признаки манипуляции.

**Тема 2.2. Информационные угрозы Интернета.**

**Перечень изучаемых элементов содержания**

Информационные угрозы Интернета. Манипулятивные возможности языка. Нейролингвистическое программирование. Сайентология.

**Тема 2.3. Манипулятивные технологии в политической сфере. Черный пиар.**

**Перечень изучаемых элементов содержания**

Манипулятивные технологии в политической сфере. Черный пиар.

**Тема 2.4. Слухи как угроза информационной безопасности.**

**Перечень изучаемых элементов содержания**

Слухи как угроза информационной безопасности. Профилактика и устранение слухов.

## **ЗАДАНИЯ К ПРАКТИЧЕСКИМ ЗАНЯТИЯМ РАЗДЕЛА 2**

**Тема практического занятия:** Тема 2.1. Психологические особенности манипуляции и противостояние манипулятивному воздействию.

**Форма практического задания:** кейс-задание.

**Тема кейс-задания**

1. Используя средства массовой информации представьте описание (причины, формы, последствия) явлений массового гипноза в СССР на примере деятельности психотерапевта Анатолия Кашпиоровского и экстрасенса Аллана Чумака.

**Тема практического занятия:** Тема 2.2. Информационные угрозы Интернета.

**Форма практического задания:** кейс-задание.

**Тема кейс-задания**

1. Приведите пример угрозы информационной безопасности личности, обществу, государству, обусловленные сетью Интернет. Что было предпринято заинтересованными лицами для ликвидации данной угрозы?

**Тема практического занятия:** Тема 2.3. Манипулятивные технологии в политической сфере. Черный пиар.

**Форма практического задания:** кейс-задание.

**Тема кейс-задания**

1. Используя материалы СМИ, приведите примеры применяемых PR-технологий (в том числе черный пиар) на выборах в Областную думу, Государственную думу, Президента РФ в

2009-2016 годах. Почему предвыборные программы кандидатов приходится дополнять манипулятивными технологиями?

**Тема практического занятия:** Тема 2.4. Слухи как угроза информационной безопасности.

**Форма практического задания:** кейс-задание.

**Тема кейс-задания**

1. Приведите пример распространения слухов в стране, в Вашем регионе, городе. Каковы были последствия распространения этого слуха? Что было предпринято заинтересованными лицами для ликвидации данного слуха?

## **РУБЕЖНЫЙ КОНТРОЛЬ К РАЗДЕЛУ 2**

**форма рубежного контроля – эссе.**

### **РАЗДЕЛ 3. УЧЕБНО-МЕТОДИЧЕСКОЕ ОБЕСПЕЧЕНИЕ САМОСТОЯТЕЛЬНОЙ РАБОТЫ ОБУЧАЮЩИХСЯ ПО ДИСЦИПЛИНЕ (МОДУЛЮ)**

#### **3.1. Виды самостоятельной работы обучающихся по дисциплине (модулю)**

*Очной формы обучения*

*Очная форма обучения*

<b>Раздел, тема</b>	<b>Количество часов</b>	<b>Вид самостоятельной работы</b>
Раздел 1. Основные понятия и история информационной безопасности человека.	10	Подготовка реферата
	4	Подготовка эссе
Раздел 2. Информационное воздействие на человека.	9	Подготовка реферата
	4	Подготовка эссе
<b>Общий объем по модулю/семестру, часов</b>	27	
<b>Общий объем по дисциплине (модулю), часов</b>	27	

#### **3.2. Задания для самостоятельной работы**

## **Задания для самостоятельной работы к Разделу 1.**

### **Вопросы для самоподготовки к Разделу 1:**

1. По каким признакам можно отличить полезную информацию от информации, являющейся средством агрессии?
2. Почему «душевное общение», во-многом, теряет свою подлинность при общении по каналам информационных технологий?
3. Что такое «непрямые действия» и «мягкие» методы поражения? Чем они опасны для человека?
4. К чему может привести наращивание масштабов и эффективности информационного оружия? Каким образом можно регулировать распространение и использование информационного оружия?
5. Почему США оказались мировым лидером в разработке и использовании информационных средств поражения?
6. В какой мере обеспечивается сегодня баланс интересов человека, общества и государства в информационной сфере?
7. Что необходимо расширить сегодня в сфере информирования населения средствами массовой информации: свободу или систему ограничений?

### **Перечень тем рефератов к разделу 1:**

1. Классификация информации. Виды данных и носителей.
2. Ценность информации. Цена информации.
3. Количество и качество информации.
4. Виды защищаемой информации.
5. Демаскирующие признаки объектов защиты.
6. Классификация источников и носителей информации.
7. мероприятия по управлению доступом к информации.
8. Функциональные источники сигналов. Опасный сигнал.
9. Основные средства и системы, содержащие потенциальные источники опасных сигналов.
10. Вспомогательные средства и системы, содержащие потенциальные источники опасных сигналов.
11. Виды паразитных связей и наводок, характерные для любых радиоэлектронных средств и проводов, соединяющих их кабелей.
12. Виды угроз безопасности информации.
13. Основные принципы добывания информации.
14. Процедура идентификации, как основа процесса обнаружения объекта.
15. Методы синтеза информации.

### **Перечень тем эссе к Разделу 1:**

1. Что преобладает сегодня в международном информационном обмене: открытость или осторожность и недоверие?
2. Охарактеризуйте принцип «двойных стандартов»
3. Нуждается ли в лучшей защите от передачи за границу документальная и художественная информация, отнесенная к общероссийскому национальному достоянию?

4. Как вы считаете, будет ли принята Конвенция ООН «Об обеспечении международной информационной безопасности»? Какие ее положения вызовут возражения со стороны стран запада и США?

### **Литература для самостоятельного изучения к Разделу 1.**

Кисляков, П. А. Безопасность образовательной среды. Социальная безопасность : учебное пособие для вузов / П. А. Кисляков. — 2-е изд., испр. и доп. — Москва : Издательство Юрайт, 2023. — 156 с. — (Высшее образование). — ISBN 978-5-534-11818-6. — Текст : электронный // Образовательная платформа Юрайт [сайт]. — URL: <https://urait.ru/bcode/518183>

Психологическая безопасность личности : учебник и практикум для вузов / А. И. Донцов, Ю. П. Зинченко, О. Ю. Зотова, Е. Б. Перелыгина. — Москва : Издательство Юрайт, 2023. — 222 с. — (Высшее образование). — ISBN 978-5-534-09996-6. — Текст : электронный // Образовательная платформа Юрайт [сайт]. — URL: <https://urait.ru/bcode/517468>

### **Задания для самостоятельной работы к Разделу 2.**

#### **Вопросы для самоподготовки к Разделу 2:**

1. Охарактеризуйте понятия «манипулирование», «зомбирование», «социальное программирование».
2. Назовите методы манипулирования.
3. Назовите технологии нейролингвистического программирования.
4. Назовите основные характеристики дианетики как технологии манипулирования человеком.
5. Назовите основные средства манипуляции человеком.
6. Назовите виды аддиктивного поведения, обусловленные информационным воздействием на человека.
7. Назовите типы слухов по экспрессивному параметру.
8. Назовите стадии искажения информации в процессе распространения слуха.
9. Назовите характеристики слухоустойчивой среды.

#### **Перечень тем рефератов к разделу 2:**

1. Позитивное и критическое мышления как факторы психологической безопасности.
2. Психологические особенности человека и преодоление информационного стресса.
3. Формы и средства просветительской работы.
4. Методы диагностики психологического здоровья и психологической устойчивости личности.
5. Методы и приёмы активизации психологического потенциала и обеспечения информационно-психологической безопасности человека.

#### **Перечень тем эссе к Разделу 2:**

1. Охарактеризуйте понятия «пиар-технология», «черный пиар».
2. Назовите примеры прямых и косвенных пиар-технологий.
3. Почему по мере развития цивилизации человек становится более (или менее) податливым к влиянию различных видов манипуляции?

#### 4. Как влияет возраст на податливость манипуляции.

### Литература для самостоятельного изучения к Разделу 2.

Кисляков, П. А. Безопасность образовательной среды. Социальная безопасность : учебное пособие для вузов / П. А. Кисляков. — 2-е изд., испр. и доп. — Москва : Издательство Юрайт, 2023. — 156 с. — (Высшее образование). — ISBN 978-5-534-11818-6. — Текст : электронный // Образовательная платформа Юрайт [сайт]. — URL: <https://urait.ru/bcode/518183>

Психологическая безопасность личности : учебник и практикум для вузов / А. И. Донцов, Ю. П. Зинченко, О. Ю. Зотова, Е. Б. Перельгина. — Москва : Издательство Юрайт, 2023. — 222 с. — (Высшее образование). — ISBN 978-5-534-09996-6. — Текст : электронный // Образовательная платформа Юрайт [сайт]. — URL: <https://urait.ru/bcode/517468>

### 3.3. Методические указания к самостоятельной работе по дисциплине (модулю)

Освоение слушателями программы предполагает изучение материалов дисциплин (модулей) в ходе самостоятельной работы.

Для успешного освоения дисциплины (модуля) и достижения поставленных целей необходимо внимательно ознакомиться с рабочей программой дисциплины (модуля), доступной в электронной информационно-образовательной среде РГСУ.

Следует обратить внимание на списки основной и дополнительной литературы, на предлагаемые преподавателем ресурсы информационно-телекоммуникационной сети Интернет. Эта информация необходима для самостоятельной работы обучающегося.

Для более углубленного изучения темы задания для самостоятельной работы рекомендуется выполнять параллельно с изучением данной темы. При выполнении заданий по возможности используйте наглядное представление материала.

Самостоятельная работа включает разнообразный комплекс видов и форм работы обучающихся.

#### ***Написание реферата (доклада).***

#### *Требования к структуре реферата (доклада):*

Работа должна содержать систематизацию и краткое изложение материала из не менее 5-и литературных источников (монографий, научных статей и докладов) по выбранной теме.

#### Основные требования к оформлению:

Структура доклада (реферата): 1) титульный лист; 2) содержание (в нем последовательно указываются названия пунктов доклада (реферата), указываются страницы, с которых начинается каждый пункт); 3) введение (формулируется суть исследуемой проблемы, обосновывается выбор темы, определяются ее значимость и актуальность, указываются цель и задачи доклада (реферата), дается характеристика используемой литературы); 4) основная часть (каждый раздел ее доказательно раскрывает исследуемый вопрос); 5) выводы и заключение (подводятся итоги или делается обобщенный вывод по теме доклада (реферата)); 6) литература.

Доклад (реферат) оформляется на одной стороне листа белой бумаги формата А4 (210x297 мм). Интервал межстрочный - полуторный. Цвет шрифта - черный. Гарнитура шрифта основного текста - «Times New Roman» или аналогичная. Кегль (размер) от 12 до 14 пунктов. Размеры по-

лей страницы (не менее): правое 10 мм, верхнее – 15 мм, нижнее – 20 мм, левое - 25 мм. Формат абзаца: полное выравнивание («по ширине»). Отступ красной строки одинаковый по всему тексту – 15 мм. Страницы должны быть пронумерованы с учётом титульного листа (на титульном листе номер страницы не ставится). В работах используются цитаты, статистические материалы. Эти данные оформляются в виде сносок (ссылок и примечаний). Внутритекстовые, подстрочные и затекстовые библиографические ссылки должны оформляться в соответствии с ГОСТ Р 7.0.5-2008 «Библиографическая ссылка». Общие требования и правила составления».

Реферат (доклад) сдается в бумажном и электронном виде (10 - 20 печатных страниц).

При проверке реферата (доклада) на антиплагиат - [www.antiplagiat.ru](http://www.antiplagiat.ru) - (более 50% заимствований) работа не принимается.

#### ***Выполнение тестовых заданий.***

Тестовые задания содержат вопросы и 3-4 варианта ответа по базовым положениям изучаемой темы, составлены с расчетом на знания, полученные слушателями в процессе изучения темы.

Тестовые задания выполняются в письменной или электронной форме и сдаются преподавателю, ведущему дисциплину (модуль).

#### ***Написание эссе.***

Эссе - вид самостоятельной исследовательской работы обучающихся, с целью углубления и закрепления теоретических знаний и освоения практических навыков. Цель эссе состоит в развитии самостоятельного творческого мышления и письменного изложения собственных мыслей. При написании эссе слушатель должен представить развернутый письменный ответ на теоретический или практический актуальный вопрос, объявленный преподавателем в аудитории непосредственно перед ее написанием. В процессе написания эссе разрешается пользоваться нормативно-правовыми актами, конспектом лекций (в печатном виде). Использование интернет-ресурсов не допускается. Темы эссе преподаватель предлагает из числа тех, которые слушатели уже рассматривали на лекциях или семинарских занятиях, исходя из содержания заданий в составе оценочных средств. По решению преподавателя, в качестве темы эссе может быть выбрана одна или несколько тем, которые могут быть распределены между слушателями по желанию.

Эссе проводится письменно, по объему не более 3-х печатных листов.

Требования к оформлению эссе:

Эссе выполняется на компьютере (гарнитура Times New Roman, шрифт 14) через 1,5 интервала с полями: верхнее, нижнее – 2; правое – 3; левое – 1,5. Отступ первой строки абзаца – 1,25. Сноски – постраничные. Таблицы и рисунки встраиваются в текст работы. При этом обязательный заголовок таблицы надо размещать над табличным полем, а рисунки сопровождать подрисуночными подписями. При включении в эссе нескольких таблиц и/или рисунков их нумерация обязательна. Обязательна и нумерация страниц. Их целесообразно проставлять внизу страницы – по середине или в правом углу. Номер страницы не ставится на титульном листе, но в общее число страниц он включается. Объем эссе, без учета приложений, не должен превышать 5 страниц. Значительное превышение установленного объема является недостатком работы и указывает на то, что слушатель не сумел отобрать и переработать необходимый материал.

Работа должна содержать собственные умозаключения по сути поставленной проблемы, включать самостоятельно проведенный анализ по сути этой проблемы, выводы, обобщающие авторскую позицию по поставленной проблеме.



## **РАЗДЕЛ 4. ОЦЕНОЧНЫЕ МАТЕРИАЛЫ ПО ДИСЦИПЛИНЕ (МОДУЛЮ)**

### **4.1. Форма промежуточной аттестации обучающегося по дисциплине (модулю)**

Контрольным мероприятием промежуточной аттестации обучающихся по дисциплине является **дифференцированный зачет**, который проводится в **устной** форме.

### **4.2. Оценочные материалы, определяющие процедуры оценивания знаний, умений, навыков и (или) опыта деятельности, характеризующих этапы формирования компетенций**

#### **4.2.1. Организационные основы применения балльно-рейтинговой системы оценки успеваемости обучающихся по дисциплине (модулю)**

Оценка качества освоения обучающимися дисциплины (модуля) реализуется в формате балльно-рейтинговой системы оценки успеваемости обучающихся (БРСО).

БРСО в ходе текущего контроля успеваемости и промежуточной аттестации осуществляется по 100-балльной шкале.

Академический рейтинг обучающегося по дисциплине (модулю) складывается из результатов:

- текущего контроля успеваемости (максимальный текущий рейтинг обучающегося 80 рейтинговых баллов;
- промежуточной аттестации (максимальный рубежный рейтинг обучающегося 20 рейтинговых баллов.

Условия оценки освоения обучающимся дисциплины (модуля) в формате БРСО доводятся преподавателем до сведения обучающихся на первом учебном занятии, а также размещены в свободном доступе в электронной информационно-образовательной среде Университета.

#### **4.2.2. Проведение текущего контроля успеваемости обучающихся по дисциплине (модулю) в соответствии с балльно-рейтинговой системой оценки успеваемости обучающегося**

В течение учебного семестра до промежуточной аттестации на основании утвержденной рабочей программы дисциплины (модуля) формируется текущий рейтинг обучающегося. Текущий рейтинг обучающегося складывается как сумма рейтинговых баллов, полученных им в течение учебного семестра по всем видам учебных занятий по дисциплине (модулю).

В процессе текущего контроля оцениваются следующие действия обучающегося, направленные на освоение компетенций в рамках изучения дисциплины (модуля):

- академическая активность (посещаемость учебных занятий, самостоятельное изучение содержания дисциплины (модуля) в электронной информационно-образовательной среде, соблюдение сроков сдачи практических заданий и текущих контрольных мероприятий и др.);
- выполнение и сдача текущих и итогового практических заданий (эссе, рефераты, творческие задания, кейс-задания, расчетные задания и др., активное участие в групповых интерактивных занятиях (дискуссии, WiKi-проекты и др.), защита проектов и др.);
- прохождение рубежей текущего контроля, включая соблюдение графика их прохождения в электронной информационно-образовательной среде.

Для планирования расчета текущего рейтинга обучающегося используются следующие пропорции:

<b>Вид учебного действия</b>	<b>Максимальная рейтинговая оценка, баллов</b>
академическая активность	10
практические задания	40
<i>из них: текущие практические задания</i>	20
<i>итоговое практическое задание</i>	20
рубежи текущего контроля	30
<b>ИТОГО:</b>	<b>80</b>

В течение учебного семестра по дисциплине (модулю) обучающимся должен быть накоплен текущий рейтинг не менее 52 рейтинговых баллов (65% от максимального значения текущего рейтинга).

Необходимыми условиями допуска обучающегося к промежуточной аттестации по дисциплине являются положительное прохождение обучающимся не менее 65% рубежей текущего контроля с накоплением не менее 65% максимального рейтингового балла за каждый рубеж текущего контроля и положительное выполнение итогового практического задания с накоплением не менее 65% максимального рейтингового балла, установленного за итоговое практическое задание.

Невыполнение вышеуказанных условий является текущей академической задолженностью, которая должна быть ликвидирована обучающимся до контрольного мероприятия промежуточной аттестации.

Сведения о наличии у обучающихся текущей академической задолженности, сроках и порядке добора рейтинговых баллов для её ликвидации доводятся до обучающихся педагогическим работником.

В случае неликвидации текущей академической задолженности, педагогический работник обязан во время контрольного мероприятия промежуточной аттестации поставить обучающемуся 0 рейтинговых баллов. В этом случае ликвидация текущей академической задолженности возможна в периоды проведения повторной промежуточной аттестации.

#### **4.2.3. Проведение промежуточной аттестации обучающихся по дисциплине (модулю) в соответствии с балльно-рейтинговой системой оценки успеваемости обучающегося**

Промежуточная аттестация по дисциплине (модулю) проводится в соответствии с Положением о промежуточной аттестации обучающихся по основным профессиональным образовательным программам в Российском государственном социальном университете и Положением о балльно-рейтинговой системе оценки успеваемости обучающихся по основным профессиональным образовательным программам в Российском государственном социальном университете в действующей редакции.

На промежуточную аттестацию отводится 20 рейтинговых баллов.

Ответы обучающегося на контрольном мероприятии промежуточной аттестации оцениваются педагогическим работником по 20 - балльной шкале, а итоговая оценка по дисциплине (модулю) выставляется по пятибалльной системе для дифференцированного зачета.

Критерии выставления оценки определяются Положением о балльно-рейтинговой системе оценки успеваемости обучающихся по основным профессиональным образовательным програм-

мам высшего образования - программам бакалавриата, программам специалитета, программам магистратуры в Российском государственном социальном университете.

В процессе определения рубежного рейтинга обучающегося используется следующая шкала:

<b>Рубежный рейтинг</b>	<b>Критерии оценки освоения обучающимся дисциплины (модуля) в ходе контрольных мероприятий промежуточной аттестации</b>
19-20 рейтинговых баллов	обучающийся глубоко и прочно усвоил программный материал, исчерпывающе, последовательно, грамотно и логически стройно его излагает, тесно увязывает с задачами и будущей деятельностью, не затрудняется с ответом при видоизменении задания, свободно справляется с задачами и практическими заданиями, правильно обосновывает принятые решения, умеет самостоятельно обобщать и излагать материал, не допуская ошибок
16-18 рейтинговых баллов	обучающийся твердо знает программный материал, грамотно и по существу излагает его, не допуская существенных неточностей в ответе на вопрос, может правильно применять теоретические положения и владеет необходимыми умениями и навыками при выполнении практических заданий
13-15 рейтинговых баллов	обучающийся освоил основной материал, но не знает отдельных деталей, допускает неточности, недостаточно правильные формулировки, нарушает последовательность в изложении программного материала и испытывает затруднения в выполнении практических заданий
1-12 рейтинговых баллов	обучающийся не знает значительной части программного материала, допускает существенные ошибки, с большими затруднениями выполняет практические задания
0 рейтинговых баллов	не аттестован

### **4.3. Перечень заданий для проведения текущей и промежуточной оценки знаний, умений, навыков и (или) опыта деятельности, характеризующих этапы формирования компетенций**

#### **4.3.1. Оценочные материалы для проведения текущей аттестации и рубежного контроля, обучающихся по дисциплине (модулю)**

##### **Перечень вопросов рубежного контроля и текущей аттестации**

<b>№ п/п</b>	<b>Контролируемые разделы, дисциплины</b>	<b>Код контролируемой компетенций</b>	<b>Форма рубежного контроля</b>	<b>Вопросы/задания рубежного контроля</b>
1	<b>Раздел - 1 «Основные понятия и история информационной безопасности человека».</b>	ПК-8, ПК-10	Реферат, эссе	<ol style="list-style-type: none"> <li>1. Современное состояние информационно-противостояния в мире.</li> <li>2. Правовые методы обеспечения информационной безопасности.</li> <li>3. Организационно-технические методы обеспечения информационной безопасности.</li> <li>4. Положительные и отрицательные стороны процессов глобализации информационной сферы.</li> <li>5. Психологическое сопровождение в реа-</li> </ol>

			<p>лизации Доктрины информационной безопасности.</p> <p>6. Психологическое сопровождение в реализации федерального закона «О защите детей от информации, причиняющей вред их здоровью и развитию».</p> <p>7. Функции психолога служебной деятельности в сопровождении информации конфиденциального характера.</p> <p>8. Функции психолога служебной деятельности в сопровождении информации, относящейся к государственной тайне.</p> <p>9. Функции психолога служебной деятельности в противодействии угрозам информационной деятельности экстремистов.</p> <p>10. Функции психолога служебной деятельности в противодействии терроризму в информационной сфере.</p> <p>11. Информационно-психологическая безопасность организаций.</p> <p>12. Информационно-психологическая безопасность в системах безопасности человека и информационной безопасности государства</p> <p>13. Информационная (информационно-психологическая) безопасность в структуре национальной безопасности (на примере США и России)</p> <p>14. Информационно-психологическая безопасность - важнейший аспект безопасности государства</p> <p>15. Взаимосвязь между информационно-психологической и экономической безопасностью России</p> <p>16. Информационно-психологическая безопасность как профессиональная проблема</p> <p>17. Информационно-психологическая безопасность в период трансформации российского общества</p> <p>18. Информационно-психологическая безопасность лиц, оказывающих содействие оперативным подразделениям органов внутренних дел</p> <p>19. Информационно-психологическая безопасность спасателей и населения в зоне чрезвычайных ситуаций</p> <p>20. Прогнозирование и предупреждение информационно-психологических вызовов безопасности жизнедеятельности</p> <p>21. Междисциплинарный аспект проблемы информационно-психологической безопасности личности в современном обществе</p> <p>22. Угрозы информационно-психологической безопасности личного состава и их источники</p> <p>23. Информационно-психологическая защита сотрудника информационной безопасности на предприятии</p> <p>24. Информационно-психологическая безопасность населения в условиях риска радиационного воздействия</p> <p>25. Вопросы информационно-психологической безопасности в деятельности служащих финансовой сферы</p> <p>26. Выбор возможных стратегий обеспечения национальной безопасности России в информационно-психологической сфере</p> <p>27. Исследования информационно-</p>
--	--	--	--

				<p>психологической безопасности личности в зарубежной и отечественной психологии</p> <p>28. Психолого-правовые особенности обеспечения информационно-психологической безопасности личности</p> <p>29. Административно-правовое обеспечение информационно-психологической безопасности органами внутренних дел российской федерации</p> <p>30. Проблемы информационно-психологической безопасности населения в условиях техногенных катастроф</p> <p>31. Информационно-психологическое обеспечение органов внутренних дел в сфере информационной безопасности общества</p> <p>32. Кибертерроризм как угроза информационно-психологической безопасности личности, общества и государства</p>
2.	<b>Раздел - 2 «Информационное воздействие на человека»</b>	ПК-8, ПК-10	Реферат, Эссе	<p>1. Русский язык – национальное богатство России. Связь между русским языком и духовностью народа</p> <p>2. Языковое манипулирование людьми. Современные угрозы русскому языку.</p> <p>3. Информационно-технологическая и информационно-психологическая безопасность пользователей социальных сетей</p> <p>4. Информационно - психологическая безопасность личности на основе жизненной стратегии</p> <p>5. Представления об информационно-психологической безопасности политического текста</p> <p>6. Когнитивные аспекты информационно-психологической безопасности личности</p> <p>7. Психологические манипуляции как угроза информационно-психологической безопасности личности</p> <p>8. Манипуляция посредством виртуальных коммуникаций как основная угроза информационно-психологической безопасности личности</p> <p>9. Сетевые войны и риски нарушения информационно-психологической безопасности</p> <p>10. Прогнозирование проблем информационно-психологической безопасности</p> <p>11. Противодействие религиозно-политическому экстремизму как фактор обеспечения информационно-психологической безопасности личности</p> <p>12. Личностные ресурсы в обеспечении информационно-психологической безопасности человека</p> <p>13. Управление информационно-психологической защитой социальной организации как фактор обеспечения безопасности личности</p> <p>14. Противодействие негативному информационно-психологическому воздействию как подсистема обеспечения информационной безопасности государства</p> <p>15. Тоталитарные секты и угроза информационно-психологической безопасности личности</p> <p>16. Политический имидж в контексте информационно-психологической безопасности личности</p> <p>17. Факторы риска информационно-психологической безопасности личности при управлении массовым сознанием</p> <p>18. Исследования в области внимания и его роль в информационно - психологической безопасности</p>

				сти личности
--	--	--	--	--------------

#### 4.3.2. Оценочные материалы для проведения промежуточной аттестации обучающихся по дисциплине (модулю)

##### Вопросы/задания для проведения промежуточной аттестации обучающихся по дисциплине (модулю)

Коды контролируемой компетенций	Вопросы /задания
ПК-8, ПК-10	<ol style="list-style-type: none"> <li>1. Информационная безопасность. Информационно-психологическая безопасность.</li> <li>2. Истоки информационного противостояния.</li> <li>3. Информационные войны.</li> <li>4. Информационное оружие.</li> <li>5. Методы обеспечения информационной безопасности. Законодательство об информационной безопасности.</li> <li>6. Информационная безопасность в системе национальной безопасности.</li> <li>7. Информационные угрозы экстремизма и терроризма.</li> <li>8. Защита тайн и интеллектуальной собственности.</li> <li>9. Психологические особенности манипуляции и противостояние манипулятивному воздействию.</li> <li>10. Специфические признаки манипуляции.</li> <li>11. Информационные угрозы Интернета.</li> <li>12. Манипулятивные возможности языка.</li> <li>13. Нейролингвистическое программирование.</li> <li>14. Сайентология.</li> <li>15. Манипулятивные технологии в политической сфере. Черный пиар.</li> <li>16. Слухи как угроза информационной безопасности.</li> <li>17. Профилактика и устранение слухов.</li> <li>18. Объекты и угрозы информационно-психологической безопасности в сфере духовной жизни общества.</li> <li>19. Личностные угрозы рекламы.</li> <li>20. Угрозы тоталитарных сект.</li> <li>21. Влияние СМИ на мировоззрение.</li> <li>22. Медиаграмотность и критичность мышления. Информационная культура.</li> <li>23. Функции психолога служебной деятельности в сопровождении информации конфиденциального характера.</li> <li>24. Функции психолога служебной деятельности в сопровождении информации, относящейся к государственной тайне.</li> <li>25. Функции психолога служебной деятельности в противодействии угрозам информационной деятельности экстремистов.</li> <li>26. Функции психолога служебной деятельности в противодействии терроризму в информационной сфере.</li> <li>27. Информационно-психологическая безопасность организаций.</li> <li>28. Угрозы информационно-психологической безопасности личного состава и их источники.</li> <li>29. Информационно-психологическая защита сотрудника информационной безопасности на предприятии.</li> <li>30. Информационно-психологическая безопасность населения в условиях риска радиационного воздействия.</li> <li>31. Вопросы информационно-психологической безопасности в деятельности служащих финансовой сферы.</li> <li>32. Информационно-психологическое обеспечение органов внутренних дел в сфере информационной безопасности общества.</li> <li>33. Прогнозирование проблем информационно-психологической безопасности.</li> <li>34. Исследования в области внимания и его роль в информационно-психологической</li> </ol>

	безопасности личности. 35. Когнитивные аспекты информационно-психологической безопасности личности. 36. Коммуникативные процессы в контексте стратегий информационно-психологической безопасности личности. 37. Мироззрение человека в системе обеспечения информационно-психологической безопасности личности. 38. Идентичность и идентификация как составляющие информационно-психологической безопасности. 39. Рефлексивность в обеспечении информационно- психологической безопасности личности. 40. Деятельность по формированию критического мышления в целях обеспечения их информационно-психологической безопасности.
--	--

## РАЗДЕЛ 5. УСЛОВИЯ РЕАЛИЗАЦИИ ДИСЦИПЛИНЫ (МОДУЛЯ)

### 5.1. Перечень основной и дополнительной учебной литературы для освоения дисциплины (модуля)

#### 5.1.1. Основная литература

Кисляков, П. А. Безопасность образовательной среды. Социальная безопасность : учебное пособие для вузов / П. А. Кисляков. — 2-е изд., испр. и доп. — Москва : Издательство Юрайт, 2023. — 156 с. — (Высшее образование). — ISBN 978-5-534-11818-6. — Текст : электронный // Образовательная платформа Юрайт [сайт]. — URL: <https://urait.ru/bcode/518183>

#### 5.1.2. Дополнительная литература

Психологическая безопасность личности : учебник и практикум для вузов / А. И. Донцов, Ю. П. Зинченко, О. Ю. Зотова, Е. Б. Перелыгина. — Москва : Издательство Юрайт, 2023. — 222 с. — (Высшее образование). — ISBN 978-5-534-09996-6. — Текст : электронный // Образовательная платформа Юрайт [сайт]. — URL: <https://urait.ru/bcode/517468>

### 5.2 Перечень ресурсов информационно-коммуникационной сети «Интернет», необходимых для освоения дисциплины (модуля)

№	Название электронного ресурса	Описание электронного ресурса	Используемый для работы адрес
1.	ЭБС «Университетская библиотека онлайн»	Электронная библиотека, обеспечивающая доступ высших и средних учебных заведений, публичных библиотек и корпоративных пользователей к наиболее востребованным материалам по всем отраслям знаний от ведущих российских издательств	<a href="http://biblioclub.ru/">http://biblioclub.ru/</a>
2.	Научная электронная библиотека eLIBRARY.ru	Крупнейший российский информационно-аналитический портал в области науки, технологии, медицины и образования, содержащий рефераты и полные тексты более 34 млн научных публикаций и патентов	<a href="http://elibrary.ru/">http://elibrary.ru/</a>
3.	Образовательная платформа Юрайт	Электронно-библиотечная система для ВУЗов, ССУЗов, обеспечивающая доступ к учебникам, учебной и методической литературе по различным дисциплинам.	<a href="https://urait.ru/">https://urait.ru/</a>
4.	База данных "EastView"	Полнотекстовая база данных периодических изданий	<a href="https://dlib.eastview.com">https://dlib.eastview.com</a>
5.	Электронная библиотека "Grebennikon"	Библиотека предоставляет доступ более чем к 30 журналам, выпускаемых Издательским домом "Гребенников".	<a href="https://grebennikon.ru/">https://grebennikon.ru/</a>

### **5.3 Методические указания для обучающихся по освоению дисциплины (модуля)**

Освоение обучающимся дисциплины (модуля) предполагает изучение материалов дисциплины (модуля) на аудиторных занятиях и в ходе самостоятельной работы. Аудиторные занятия проходят в форме лекций, семинаров и практических занятий.

При подготовке к аудиторным занятиям необходимо помнить особенности каждой формы его проведения.

Подготовка к учебному занятию лекционного типа заключается в следующем.

С целью обеспечения успешного обучения обучающийся должен готовиться к лекции, поскольку она является важнейшей формой организации учебного процесса, поскольку:

- знакомит с новым учебным материалом;
- разъясняет учебные элементы, трудные для понимания;
- систематизирует учебный материал;
- ориентирует в учебном процессе.

С этой целью:

- внимательно прочитайте материал предыдущей лекции;
- ознакомьтесь с учебным материалом по учебнику и учебным пособиям с темой прочитанной лекции;
- внесите дополнения к полученным ранее знаниям по теме лекции на полях лекционной тетради;
- запишите возможные вопросы, которые вы зададите лектору на лекции по материалу изученной лекции;
- постарайтесь уяснить место изучаемой темы в своей подготовке;
- узнайте тему предстоящей лекции (по тематическому плану, по информации лектора) и запишите информацию, которой вы владеете по данному вопросу.

Подготовка к занятию семинарского типа

При подготовке и работе во время проведения занятий семинарского типа следует обратить внимание на следующие моменты: на процесс предварительной подготовки, на работу во время занятия, обработку полученных результатов, исправление полученных замечаний.

Предварительная подготовка к учебному занятию семинарского типа заключается в изучении теоретического материала в отведенное для самостоятельной работы время, ознакомление с инструктивными материалами с целью осознания задач практического занятия.

Работа во время проведения учебного занятия семинарского типа включает:

- консультирование студентов преподавателями и вспомогательным персоналом с целью предоставления исчерпывающей информации, необходимой для самостоятельного выполнения предложенных преподавателем задач;
- самостоятельное выполнение заданий согласно обозначенной учебной программой тематики.

Обработка, обобщение полученных результатов проводится обучающимися самостоятельно или под руководством преподавателя (в зависимости от степени сложности поставленных задач). В результате оформляется индивидуальный отчет. Подготовленная к сдаче на контроль и оценку работа сдается преподавателю. Форма отчетности может быть письменная, устная или две одновременно. Главным результатом в данном случае служит получение положительной оценки по каждому практическому занятию. Это является необходимым условием при проведении рубежного контроля и допуска к зачету/экзамену. При получении неудовлетворительных ре-



зультатов обучающийся имеет право в дополнительное время передать преподавателю работу до проведения промежуточной аттестации.

## **5.4 Информационно-технологическое обеспечение образовательного процесса по дисциплины (модуля)**

### **5.4.1. Средства информационных технологий**

1. Персональные компьютеры;
2. Средства доступа в Интернет;
3. Проектор.

### **5.4.2. Лицензионное и свободно распространяемое программное обеспечение, в том числе отечественного производства:**

1. Операционная система: Astra Linux SE
2. Пакет офисных программ: LibreOffice
3. Справочная система Консультант+
4. Okular или Acrobat Reader DC
5. Ark или 7-zip
6. User Gate
7. TrueConf (client)

### **5.4.3. Информационные справочные системы и профессиональные базы данных**

<b>№</b>	<b>Название электронного ресурса</b>	<b>Описание электронного ресурса</b>	<b>Используемый для работы адрес</b>
1.	ЭБС «Университетская библиотека онлайн»	Электронная библиотека, обеспечивающая доступ высших и средних учебных заведений, публичных библиотек и корпоративных пользователей к наиболее востребованным материалам по всем отраслям знаний от ведущих российских издательств	<a href="http://biblioclub.ru/">http://biblioclub.ru/</a>
2.	Научная электронная библиотека eLIBRARY.ru	Крупнейший российский информационно-аналитический портал в области науки, технологии, медицины и образования, содержащий рефераты и полные тексты более 34 млн научных публикаций и патентов	<a href="http://elibrary.ru/">http://elibrary.ru/</a>
3.	Образовательная платформа Юрайт	Электронно-библиотечная система для ВУЗов, ССУЗов, обеспечивающая доступ к учебникам, учебной и методической литературе по различным дисциплинам.	<a href="https://urait.ru/">https://urait.ru/</a>
4.	База данных "EastView"	Полнотекстовая база данных периодических изданий	<a href="https://dlib.eastview.com">https://dlib.eastview.com</a>
5.	Электронная библиотека "Grebennikon"	Библиотека предоставляет доступ более чем к 30 журналам, выпускаемых Издательским домом "Гребенников".	<a href="https://grebennikon.ru/">https://grebennikon.ru/</a>

## **5.5. Материально-техническое обеспечение образовательного процесса по дисциплине (модулю)**

Для изучения дисциплины (модуля) используются:

**Учебная аудитория для занятий лекционного типа** оснащена специализированной мебелью (стол для преподавателя, парты, стулья, доска для написания мелом); техническими сред-

ствами обучения (видеопроекционное оборудование, средства звуковоспроизведения, экран и имеющие выход в сеть Интернет).

**Учебная аудитория для занятий семинарского типа:** оснащена специализированной мебелью (стол для преподавателя, парты, стулья, доска для написания мелом); техническими средствами обучения (видеопроекционное оборудование, средства звуковоспроизведения, экран и имеющие выход в сеть Интернет).

**Помещения для самостоятельной работы обучающихся:** оснащены специализированной мебелью (парты, стулья) техническими средствами обучения (персональные компьютеры с доступом в сеть Интернет и обеспечением доступа в электронно-информационную среду университета, программным обеспечением).

## **5.6. Образовательные технологии**

При реализации дисциплины (модуля) **«Психология информационной безопасности в организациях»** применяются различные образовательные технологии, в том числе технологии электронного обучения.

Освоение дисциплины (модуля) **«Психология информационной безопасности в организациях»** предусматривает использование в учебном процессе активных и интерактивных форм проведения учебных занятий в форме разбора конкретных ситуаций, психологических тренингов в сочетании с внеаудиторной работой с целью формирования и развития **профессиональных** навыков обучающихся.

При освоении дисциплины (модуля) **«Психология информационной безопасности в организациях»** предусмотрено применением электронного обучения.

Учебные часы дисциплины **«Психология информационной безопасности в организациях»** предусматривают классическую контактную работу преподавателя с обучающимся в аудитории и контактную работу посредством электронной информационно-образовательной среды в синхронном и асинхронном режиме (вне аудитории) посредством применения возможностей компьютерных технологий (электронная почта, электронный учебник, тестирование, вебинар, видеофильм, презентация, форум и др.).

## ЛИСТ РЕГИСТРАЦИИ ИЗМЕНЕНИЙ

№ п/п	Содержание изменения	Реквизиты документа об утверждении изменения	Дата введения изменения
1.			__ . __ . ____
2.	*		__ . __ . ____
3.	*		__ . __ . ____
4.	*		__ . __ . ____