



Министерство науки и высшего образования Российской Федерации  
Федеральное государственное бюджетное образовательное учреждение  
высшего образования  
«Российский государственный социальный университет»

УТВЕРЖДАЮ

Заведующий кафедрой современной педагогики,  
непрерывного образования и персональных треков  
(выпускающей кафедрой)

\_\_\_\_\_ А.А.Квитковская \_\_\_\_\_

25 апреля 2023 г.

**РАБОЧАЯ ПРОГРАММА ДИСЦИПЛИНЫ (МОДУЛЯ)**  
**ПРОЕКТИРОВАНИЕ И ЭКСПЕРТИЗА ИНКЛЮЗИВНОЙ ОБРАЗОВАТЕЛЬНОЙ СРЕДЫ**

**Направление подготовки**  
**«44.04.02 Психолого-педагогическое образование»**

**Направленность**  
**«Менеджмент социально-педагогической деятельности»**

**ОБРАЗОВАТЕЛЬНАЯ ПРОГРАММА ВЫСШЕГО ОБРАЗОВАНИЯ - ПРОГРАММА**  
**МАГИСТРАТУРЫ**

**Форма обучения**  
**Заочная**

Москва 2023

## СОДЕРЖАНИЕ

<b>РАЗДЕЛ 1. ПАСПОРТ РАБОЧЕЙ ПРОГРАММЫ ДИСЦИПЛИНЫ (МОДУЛЯ)</b> .....	<b>4</b>
1.1 Цель и задачи дисциплины (модуля) .....	4
1.2 Планируемые результаты обучения по дисциплине (модулю) в рамках планируемых результатов освоения основной профессиональной образовательной программы высшего образования – программы магистратуры соотнесенные с установленными индикаторами достижения компетенций .....	4
<b>РАЗДЕЛ 2. СТРУКТУРА И СОДЕРЖАНИЕ ДИСЦИПЛИНЫ (МОДУЛЯ)</b> .....	<b>9</b>
2.1 Объем дисциплины (модуля), включая контактную работу обучающегося с педагогическими работниками и самостоятельную работу обучающегося .....	9
2.2. Учебно-тематический план дисциплины (модуля) .....	9
2.3. Содержание дисциплины (модуля) .....	9
<b>РАЗДЕЛ 3. УЧЕБНО-МЕТОДИЧЕСКОЕ ОБЕСПЕЧЕНИЕ САМОСТОЯТЕЛЬНОЙ РАБОТЫ ОБУЧАЮЩИХСЯ ПО ДИСЦИПЛИНЕ (МОДУЛЮ)</b> .....	<b>12</b>
3.1. Виды самостоятельной работы обучающихся по дисциплине (модулю) .....	18
3.2. Задания для самостоятельной работы .....	18
3.3. Методические указания к самостоятельной работе по дисциплине (модулю) .....	20
<b>РАЗДЕЛ 4. ОЦЕНОЧНЫЕ МАТЕРИАЛЫ ПО ДИСЦИПЛИНЕ (МОДУЛЮ)</b> .....	<b>22</b>
4.1. Форма промежуточной аттестации обучающегося по дисциплине (модулю) .....	22
4.2. Оценочные материалы, определяющие процедуры оценивания знаний, умений, навыков и (или) опыта деятельности, характеризующих этапы формирования компетенций .....	22
4.2.1. Организационные основы применения балльно-рейтинговой системы оценки успеваемости обучающихся по дисциплине (модулю) .....	22
4.2.2. Проведение текущего контроля успеваемости обучающихся по дисциплине (модулю) в соответствии с балльно-рейтинговой системой оценки успеваемости обучающегося .....	22
4.2.3. Проведение промежуточной аттестации обучающихся по дисциплине (модулю) в соответствии с балльно-рейтинговой системой оценки успеваемости обучающегося .....	23
4.3. Перечень заданий для проведения текущей и промежуточной оценки знаний, умений, навыков и (или) опыта деятельности, характеризующих этапы формирования компетенций .....	25
4.3.1. Оценочные материалы для проведения текущей аттестации и рубежного контроля, обучающихся по дисциплине (модулю) .....	25
4.3.2. Оценочные материалы для проведения промежуточной аттестации обучающихся по дисциплине (модулю) .....	30
<b>РАЗДЕЛ 5. УСЛОВИЯ РЕАЛИЗАЦИИ ДИСЦИПЛИНЫ (МОДУЛЯ)</b> .....	<b>25</b>
5.1. Перечень основной и дополнительной учебной литературы для освоения дисциплины (модуля) .	33
5.1.1. Основная литература .....	33
5.1.2. Дополнительная литература .....	33
5.2 Перечень ресурсов информационно-коммуникационной сети «Интернет», необходимых для освоения дисциплины (модуля) .....	33
5.3 Методические указания для обучающихся по освоению дисциплины (модуля) .....	34
5.4 Информационно-технологическое обеспечение образовательного процесса по дисциплины (модуля) .....	35
5.4.1. Средства информационных технологий .....	35
5.4.2. Лицензионное и свободно распространяемое программное обеспечение, в том числе отечественного производства: .....	35
5.4.3. Информационные справочные системы и профессиональные базы данных .....	35
5.5. Материально-техническое обеспечение образовательного процесса по дисциплине (модулю) .....	36
5.6. Образовательные технологии .....	36
<b>ЛИСТ РЕГИСТРАЦИИ ИЗМЕНЕНИЙ</b> .....	<b>37</b>

Рабочая программа дисциплины (модуля) «Проектирование и экспертиза инклюзивной образовательной среды» разработана на основании федерального государственного образовательного стандарта высшего образования – *магистратуры* по направлению подготовки 44.04.02 *Психолого-педагогическое образование*, утвержденного приказом Министерства образования и науки Российской Федерации от 22.02.2018 № 128, учебного плана по основной профессиональной образовательной программе высшего образования - программы *магистратуры* по направлению подготовки 44.04.02 *Психолого-педагогическое образование* (далее – «ОПОП»).

Рабочая программа дисциплины (модуля) «Проектирование и экспертиза инклюзивной образовательной среды» разработана к.псх.н., доцентом В.Н. Феофановым.

Рабочая программа практики обсуждена и утверждена на заседании кафедры современной педагогики, непрерывного образования и персональных треков  
Протокол № 10 от «25» апреля 2023 года

Заведующий кафедрой  
к.п.н, доцент




А.А. Квитковская

(подпись)

Рабочая программа практики рекомендована к утверждению представителями организаций-работодателей.

АНО Центр всестороннего развития  
«Совершенство», заместитель директора



Е.В. Котомина

(подпись)

ГБОУ г. Москвы «Школа № 534»,  
заместитель директора по воспитанию и  
социализации



Н.И. Петрова

(подпись)

Рабочая программа дисциплины (модуля) рецензирована и рекомендована к утверждению:  
д.п.н., профессор, декан факультета  
педагогики, психологии и  
коммуникативистики ФГБОУ ВО  
«Кубанский государственный  
университет»



В.М. Гребенникова

(подпись)

д.п.н., профессор кафедры современной  
педагогики, непрерывного образования и  
персональных треков



Л.В. Мардахаев

(подпись)

# РАЗДЕЛ 1. ПАСПОРТ РАБОЧЕЙ ПРОГРАММЫ ДИСЦИПЛИНЫ (МОДУЛЯ)

## 1.1 Цель и задачи дисциплины (модуля)

Цель дисциплины (модуля) заключается в формирование у студентов профессиональной готовности к организации инклюзивного образования детей с инвалидностью и ограниченными возможностями здоровья.

Задачи дисциплины (модуля):

- 1) Ознакомление с современными принципами совместного обучения лиц с нормальным и отклоняющимся развитием, технологиях, методами и приемами;
- 2) Развитие практических умений, необходимых для оказания коррекционно-педагогической помощи человеку с особыми образовательными потребностями в условиях совместного обучения;
- 3) Развитие личностных качеств, значимых для педагогической деятельности (эмпатии, толерантности, ответственности, самостоятельности, формирование адекватных форм взаимодействия с ребенком с особыми образовательными потребностями и др.).

**1.2 Планируемые результаты обучения по дисциплине (модулю) в рамках планируемых результатов освоения основной профессиональной образовательной программы высшего образования – программы *магистратуры* соотнесенные с установленными индикаторами достижения компетенций**

Процесс освоения дисциплины (модуля) направлен на формирование у обучающихся следующих компетенций: ОПК-3; ОПК-5; ПК-2; ПК-4 в соответствии с учебным планом.

В результате освоения дисциплины (модуля) обучающийся должен демонстрировать следующие результаты:

Категория компетенций (при наличии)	Код компетенции Формулировка компетенции	Код и наименование индикатора достижения компетенции	Результаты обучения
	ОПК-3 - Способен проектировать организацию совместной и индивидуальной учебной и воспитательной деятельности обучающихся, в том числе с особыми образовательными потребностями	ОПК-3.1 Знает: современное законодательство в области образования, требования ФГОС общего образования, современные методики и технологии организации образовательной (учебной и воспитательной) деятельности, принципы и содержание теории педагогического проектирования; общие закономерности развития ребенка, современные педагогические технологии реализации деятельностного и компетентностного подходов с учетом возрастных и индивидуальных	Знает: современное законодательство в области образования, требования ФГОС общего образования, современные методики и технологии организации образовательной (учебной и воспитательной) деятельности, принципы и содержание теории педагогического проектирования; общие закономерности развития ребенка, современные педагогические технологии реализации деятельностного и компетентностного подходов с учетом возрастных и индивидуальных особенностей

		<p>особенностей обучающихся, в том числе с особыми образовательными потребностями; содержание примерных основных образовательных программ, индивидуальные и групповые технологии обучения и воспитания; знает и имеет представление об основных физиологических и психологических особенностях обучающихся с особыми образовательными потребностями</p>	<p>обучающихся, в том числе с особыми образовательными потребностями; содержание примерных основных образовательных программ, индивидуальные и групповые технологии обучения и воспитания; знает и имеет представление об основных физиологических и психологических особенностях обучающихся с особыми образовательными потребностями</p>
		<p>ОПК-3.2 Умеет: планировать и организовывать учебную и воспитательную деятельность сообразно с возрастными и психофизиологическими особенностями и индивидуальными образовательными потребностями обучающихся, осуществлять учебное сотрудничество и совместную учебную деятельность; отбирать различные виды учебных задач (учебно-познавательных, учебно-практических, учебно-игровых) и организовывать их решение (в индивидуальной или групповой форме) в соответствии с уровнем познавательного и личностного развития обучающихся; организовать самостоятельную деятельность обучающихся, в том числе учебно-исследовательскую и проектную.</p>	<p>Умеет: планировать и организовывать учебную и воспитательную деятельность сообразно с возрастными и психофизиологическими особенностями и индивидуальными образовательными потребностями обучающихся, осуществлять учебное сотрудничество и совместную учебную деятельность; отбирать различные виды учебных задач (учебно-познавательных, учебно-практических, учебно-игровых) и организовывать их решение (в индивидуальной или групповой форме) в соответствии с уровнем познавательного и личностного развития обучающихся; организовать самостоятельную деятельность обучающихся, в том числе учебно-исследовательскую и проектную.</p>

		<p>ОПК-3.3 Владеет: методами проектирования образовательной среды (в том числе совместной и индивидуальной деятельности); способами организации, прогнозирования и проведения анализа учебной и воспитательной деятельности; осуществляет педагогическое проектирование индивидуальных образовательных маршрутов; систематизирует, обобщает и использует отечественный и зарубежный опыт организации совместной и индивидуальной учебной и воспитательной деятельности обучающихся; разрабатывает и реализует собственные (авторские) методические приемы обучения и воспитания с учетом контингента обучающихся, в том числе с особыми образовательными потребностями.</p>	<p>Владеет: методами проектирования образовательной среды (в том числе совместной и индивидуальной деятельности); способами организации, прогнозирования и проведения анализа учебной и воспитательной деятельности; осуществляет педагогическое проектирование индивидуальных образовательных маршрутов; систематизирует, обобщает и использует отечественный и зарубежный опыт организации совместной и индивидуальной учебной и воспитательной деятельности обучающихся; разрабатывает и реализует собственные (авторские) методические приемы обучения и воспитания с учетом контингента обучающихся, в том числе с особыми образовательными потребностями.</p>
	<p>ОПК-5 - Способен разрабатывать программы мониторинга результатов образования обучающихся, разрабатывать и реализовывать программы преодоления трудностей в обучении</p>	<p>ОПК-5.1 Знает: виды и функции мониторинга результатов образования, цели и результаты международных исследований качества образования; принципы, способы и методы организации мониторинговых исследований; причины трудностей в обучении обучающихся с учетом механизмов развития и индивидуальных особенностей</p> <p>ОПК-5.2 Умеет: определять цели и задачи,</p>	<p>Знает: виды и функции мониторинга результатов образования, цели и результаты международных исследований качества образования; принципы, способы и методы организации мониторинговых исследований; причины трудностей в обучении обучающихся с учетом механизмов развития и индивидуальных особенностей</p> <p>Умеет: определять цели и задачи, функции</p>

		<p>функции мониторинга, подбирать диагностический инструментарий и разрабатывать программы отслеживания и контроля результатов освоения образовательной программы; проводить анализ результатов мониторинговых исследований и выявлять и прогнозировать у обучающихся трудности в обучении; на основании полученных результатов определяет цели, направления, комплекс мероприятий по преодолению трудностей в обучении во взаимодействии с другими специалистами, осуществляет корректировку учебной деятельности с учетом индивидуальных возможностей и образовательных потребностей обучающихся</p>	<p>мониторинга, подбирать диагностический инструментарий и разрабатывать программы отслеживания и контроля результатов освоения образовательной программы; проводить анализ результатов мониторинговых исследований и выявлять и прогнозировать у обучающихся трудности в обучении; на основании полученных результатов определяет цели, направления, комплекс мероприятий по преодолению трудностей в обучении во взаимодействии с другими специалистами, осуществляет корректировку учебной деятельности с учетом индивидуальных возможностей и образовательных потребностей обучающихся</p>
		<p>ОПК-5.3 Владеет: методами организации и планирования мониторингового исследования в зависимости от целей и вида; подбирает комплекс критериев оценки освоения образовательной программы, на их основе отбирает диагностический инструментарий; методами сбора и обработки данных, анализа результатов; проектирования программ целенаправленной деятельности</p>	<p>Владеет: методами организации и планирования мониторингового исследования в зависимости от целей и вида; подбирает комплекс критериев оценки освоения образовательной программы, на их основе отбирает диагностический инструментарий; методами сбора и обработки данных, анализа результатов; проектирования программ целенаправленной деятельности</p>
	<p>ПК-2 - Способен к реализации и экспертизе программ и мероприятий по предотвращению</p>	<p>ПК-2.1 Знает принципы и методы реализации и экспертизы программ и мероприятий по предотвращению</p>	<p>Знает принципы и методы реализации и экспертизы программ и мероприятий по предотвращению социальных и психолого-</p>

	социальных и психолого-педагогических рисков развития обучающихся	социальных и психолого-педагогических рисков развития обучающихся	педагогических рисков развития обучающихся
		ПК-2.2 Умеет: реализовывать и проводить экспертизу программ и мероприятий по предотвращению социальных и психолого-педагогических рисков развития обучающихся	Умеет: реализовывать и проводить экспертизу программ и мероприятий по предотвращению социальных и психолого-педагогических рисков развития обучающихся
		ПК-2.3 Владеет: методическим инструментарием работы по социально-педагогическому сопровождению и методами экспертизы и оценки эффективности программ и мероприятий по предотвращению социальных и психолого-педагогических рисков развития обучающихся	Владеет: методическим инструментарием работы по социально-педагогическому сопровождению и методами экспертизы и оценки эффективности программ и мероприятий по предотвращению социальных и психолого-педагогических рисков развития обучающихся
ПК-4 - Способен проектировать культурно-образовательное пространство развития и воспитания несовершеннолетних	ПК-4.1 Знает сущность и основные методы оценки параметров и проектирования культурно-образовательного пространства	Знает сущность и основные методы оценки параметров и проектирования культурно-образовательного пространства	
	ПК-4.2 Умеет проводить экспертизу программ развития образовательной организации и оценку условий образовательного пространства с учетом индивидуально-психологических особенностей и образовательных потребностей обучающихся	Умеет проводить экспертизу программ развития образовательной организации и оценку условий образовательного пространства с учетом индивидуально-психологических особенностей и образовательных потребностей обучающихся	
	ПК-4.3 Владеет навыками проектирования культурно-образовательного пространства, в том числе его безопасности и комфортности	Владеет навыками проектирования культурно-образовательного пространства, в том числе его безопасности и комфортности	



## РАЗДЕЛ 2. СТРУКТУРА И СОДЕРЖАНИЕ ДИСЦИПЛИНЫ (МОДУЛЯ)

### 2.1 Объем дисциплины (модуля), включая контактную работу обучающегося с педагогическими работниками и самостоятельную работу обучающегося

Общая трудоемкость дисциплины (модуля) составляет 6 зачетные единицы.

#### Заочная форма обучения

Вид учебной работы	Всего часов	Курс 2	
		Сессия 1	Сессия 2
<b>Контактная работа обучающихся с педагогическими работниками</b>	24	12	12
Лекционные занятия	12	12	0
<i>из них: в форме практической подготовки</i>			
Практические занятия	12	0	12
<i>из них: в форме практической подготовки</i>			
<b>Самостоятельная работа обучающихся</b>	188	96	92
<b>Контроль промежуточной аттестации</b>	4		4
Форма промежуточной аттестации	Зачет		Зачет
<b>ОБЪЕМ ДИСЦИПЛИНЫ (МОДУЛЯ) В ЧАСАХ</b>	<b>216</b>	<b>108</b>	<b>108</b>

### 2.2. Учебно-тематический план дисциплины (модуля)

#### Заочной формы обучения

Раздел, тема	Виды учебной работы, академических часов										
	Всего	Самостоятельная работа	Контактная работа обучающихся с педагогическими работниками								
			Всего	Лекционные занятия	<i>из них: в форме практической подготовки</i>	Практические занятия	<i>из них: в форме практической подготовки</i>	Лабораторные занятия	<i>из них: в форме практической подготовки</i>	Консультации / Иная контактная работа	<i>из них: в форме практической подготовки</i>
<b>Раздел 1. Концептуальные основы инклюзивного</b>	32	28	4	4							

Раздел, тема	Виды учебной работы, академических часов									
	Всего	Самостоятельная работа	Контактная работа обучающихся с педагогическими работниками							
			Всего	Лекционные занятия <i>из них: в форме практической подготовки</i>	Практические занятия <i>из них: в форме практической подготовки</i>	Лабораторные занятия <i>из них: в форме практической подготовки</i>	Консультации / Иная контактная работа <i>из них: в форме практической подготовки</i>			
<b>образования</b>										
Тема 1.1. Теоретико-правовые основы инклюзивного образования	16	14	2	2						
Тема 1.2. Организация инклюзивного образования и образовательной интеграции детей с ОВЗ	16	14	2	2						
<b>Раздел 2. Уровни инклюзивного образования</b>	32	28	4	4						
Тема 2.1. Инклюзия в дошкольных учреждениях	16	14	2	2						
Тема 2.2. Инклюзивные школьные практики	16	14	2	2						
<b>Раздел 3. Технологии инклюзивного образования</b>	34	30	4			4				
Тема 3.1. Психолого-педагогическая поддержка обучающихся	17	15	2			2				

Раздел, тема	Виды учебной работы, академических часов									
	Всего	Самостоятельная работа	Контактная работа обучающихся с педагогическими работниками							
			Всего	Лекционные занятия <i>из них: в форме практической подготовки</i>	Практические занятия <i>из них: в форме практической подготовки</i>	Лабораторные занятия <i>из них: в форме практической подготовки</i>	Консультации / Иная контактная работа <i>из них: в форме практической подготовки</i>			
с ОВЗ в инклюзивной образовательной среде										
Тема 3.2. Тьюторство в инклюзивном образовательном пространстве	17	15	2		2					
<b>Раздел 4. Взаимодействие школы и семьи в реализации инклюзивного образования</b>	35	31	4		4					
Тема 4.1. Роль педагога в реализации инклюзивного образования	17	15	2		2					
Тема 4.2. Участие родителей в инклюзивной образовательной среде	18	16	2		2					
<b>Раздел 5. Проектирование инклюзивной образовательной среды</b>	39	35	4	4						
Тема 5.1. Теоретические основы педагогического проектирования	19	17	2	2						
Тема 5.2. Инклюзивная образовательная среда как предмет проектирования	20	18	2		2					
<b>Раздел 6. Экспертиза инклюзивной образовательной среды</b>	40	36	4		4					

Раздел, тема	Виды учебной работы, академических часов										
	Всего	Самостоятельная работа	Контактная работа обучающихся с педагогическими работниками								
			Всего	Лекционные занятия <i>из них: в форме практической подготовки</i>	Практические занятия <i>из них: в форме практической подготовки</i>	Лабораторные занятия <i>из них: в форме практической подготовки</i>	Консультации / Иная контактная работа <i>из них: в форме практической подготовки</i>				
Тема 6.1. Экспертиза образовательных систем	20	18	2		2						
Тема 6.1. Особенности экспертизы инклюзивных образовательных систем	20	18	2		2						
<b>Контроль промежуточной аттестации (час)</b>	<b>4</b>										
<i>Форма промежуточной аттестации (указать)</i>	<i>Зачет</i>										
<b>Общий объем, часов</b>	<b>216</b>	<b>188</b>	<b>18</b>	<b>12</b>		<b>12</b>					

### 2.3. Содержание дисциплины (модуля)

#### РАЗДЕЛ 1. КОНЦЕПТУАЛЬНЫЕ ОСНОВЫ ИНКЛЮЗИВНОГО ОБРАЗОВАНИЯ

**Перечень изучаемых элементов содержания.** Инклюзивная педагогика — новая отрасль педагогической науки. Основные понятия и категории инклюзивного обучения. Философия инклюзивного образования: образовательная инклюзия как форма реализации права людей с ОВЗ на качественное и доступное образование. Этические основы инклюзивного образования. Интеграционные процессы как предпосылки и тенденции развития инклюзивного образования. Основные принципы инклюзивной формы образования. Риски и ресурсы инклюзивного образования. Становление инклюзивной формы образования за рубежом и в России.

##### **Тема 1.1. Теоретико-правовые основы инклюзивного образования**

**Перечень изучаемых элементов содержания.** Сущность инклюзивного образования, его истоки, основные идеи, состояние и перспективы развития. История развития инклюзивного образования детей с ОВЗ в зарубежных странах и России. Философские основания инклюзии и принципы инклюзивного образования. Нормативная и правовая база получения образования

детьми с ОВЗ, в том числе с инвалидностью, в образовательных организациях. Структурно-функциональные модели инклюзивной деятельности образовательных организаций. Общие и специфические закономерности психического развития детей с особыми образовательными потребностями.

**Тема 1.2.** *Организация инклюзивного образования и образовательной интеграции детей с ОВЗ*

**Перечень изучаемых элементов содержания.** Федеральный государственный стандарт для детей с ОВЗ: основные положения. Профессиональный стандарта "Педагог-дефектолог": основные положения. Роль учителя в реализации инклюзивного и интегрированного обучения детей с разными образовательными потребностями. Инклюзивные модели образования детей с ОВЗ: комбинированная интеграция, частичная интеграция, временная интеграция, полная интеграция.

### **ЗАДАНИЯ К ПРАКТИЧЕСКИМ ЗАНЯТИЯМ РАЗДЕЛА 1**

**Тема практического занятия:** Теоретико-правовые основы инклюзивного образования

**Форма практического задания:** дискуссия.

**Вопросы для подготовки:**

1. Философские и культурологические аспекты инклюзивного образования
2. Интегративные процессы как предпосылки и тенденции развития инклюзивного образования
3. Нормативно-правовые основы инклюзивного образования
4. Развитие концепции инклюзивного образования
5. Гуманистическое содержание инклюзивного образования
6. Зарубежный опыт инклюзивного образования
7. Опыт реализации инклюзивной практики в России
8. Инклюзия в системе дополнительного образования

### **РУБЕЖНЫЙ КОНТРОЛЬ К РАЗДЕЛУ 1**

**форма рубежного контроля – компьютерное тестирование**

### **РАЗДЕЛ 2. УРОВНИ ИНКЛЮЗИВНОГО ОБРАЗОВАНИЯ**

**Перечень изучаемых элементов содержания.** Инклюзия в дошкольных учреждениях. Инклюзивные школьные практики

**Тема 2.1.** *Инклюзия в дошкольных учреждениях*

**Перечень изучаемых элементов содержания.** Возможности абилитации детей с особыми возможностями здоровья в совместной деятельности и общении со сверстниками. Подражание как важный метод инклюзивного обучения. Опыт М. Монтессори. Роль семьи в

обучении и воспитании ребёнка с особыми образовательными потребностями. Организация инклюзивного воспитания и обучения детей с особыми возможностями здоровья в раннем и дошкольном возрастах. Анализ ресурсов, опыт и проблемы организации ранней диагностики, коррекции и интегрированного обучения детей с особыми нуждами в практике Российского образования.

## **Тема 2.2. Инклюзивная школьная практика**

**Перечень изучаемых элементов содержания.** Единая концепция специального федерального государственного стандарта для детей с ограниченными возможностями здоровья: основные положения. Особенности инклюзивных практик в общем образовании. Специальные условия (архитектурная среда, специальное оборудование, программно-методическое обеспечение) для обучения детей с ограниченными возможностями здоровья.

**Тема практического занятия:** Инклюзивная школьная практика

**Форма практического задания:** дискуссия.

**Вопросы для подготовки:**

1. Организация инклюзивного обучения в общеобразовательной школе
2. Описание инклюзивной образовательной практики в конкретной школе

## **РУБЕЖНЫЙ КОНТРОЛЬ К РАЗДЕЛУ 2**

**форма рубежного контроля – практические задания**

## **РАЗДЕЛ 3. ТЕХНОЛОГИИ ИНКЛЮЗИВНОГО ОБРАЗОВАНИЯ**

**Перечень изучаемых элементов содержания.** Особые образовательные потребности: понятие, структура, общая характеристика. Специальные образовательные условия. Модификация образовательной среды и используемых технологий. Разработка индивидуального образовательного маршрута. Специфические приемы обучения и воспитания детей с ОВЗ. Методы педагогической поддержки ребенка с ОВЗ. Инклюзивное обучение детей с различными нарушениями развития. Основные направления и специфика деятельности специалистов сопровождения.

**Тема 3.1. Педагогическая поддержка обучающихся с ОВЗ в инклюзивной образовательной среде**

**Перечень изучаемых элементов содержания.** Особые образовательные потребности: понятие, структура, общая характеристика. Специальные образовательные условия. Модификация образовательной среды и используемых технологий. Разработка индивидуального образовательного маршрута. Специфические приемы обучения и воспитания детей с ОВЗ. Методы педагогической поддержки ребенка с ОВЗ. Инклюзивное обучение детей с различными нарушениями развития. Основные направления и специфика деятельности специалистов сопровождения. Взаимодействие команды специалистов в процессе обучения.

**Тема 3.2. Тьюторство в инклюзивном образовательном пространстве**

**Перечень изучаемых элементов содержания.** Понятие тьюторства. История тьюторства. Должностные обязанности тьютора. Цель деятельности тьютора. Направления работы тьютора с подопечным. Направления работы тьютора с учителями. Направления работы тьютора со сверстниками ребенка с ОВЗ. Направления работы тьютора с родителями. Ведение документации тьютора.

### **ЗАДАНИЯ К ПРАКТИЧЕСКИМ ЗАНЯТИЯМ РАЗДЕЛА 3**

**Тема практического занятия:** Тьюторство в инклюзивном образовательном пространстве

**Форма практического задания:** дискуссия.

**Вопросы для подготовки:**

1. Организация тьюторского сопровождения для учащихся с ОВЗ в условиях инклюзивной практики.
2. Схема (модель) тьюторского сопровождения ребенка с ОВЗ.
3. Общие приемы работы тьютора в разных образовательных ситуациях.
4. Тьюторское сопровождение обучающихся с различными нарушениями развития.
5. Рекомендации по разработке индивидуального образовательного маршрута (ИОМ) и индивидуальной образовательной программы (ИОП) для учащегося с ОВЗ.
6. Примерная должностная инструкция тьютора.

### **РУБЕЖНЫЙ КОНТРОЛЬ К РАЗДЕЛУ 3**

**форма рубежного контроля – компьютерное тестирование**

## **РАЗДЕЛ 4. ВЗАИМОДЕЙСТВИЕ ШКОЛЫ И СЕМЬИ В РЕАЛИЗАЦИИ ИНКЛЮЗИВНОГО ОБРАЗОВАНИЯ**

**Перечень изучаемых элементов содержания.** Сущность взаимодействия семьи и школы. Функции и направления работы школы с семьей. Формы взаимодействия школы с семьей. Роль учителя в реализации инклюзивного обучения детей с разными образовательными потребностями. Участие родителей в инклюзивной образовательной среде. Основные функции классного руководителя в работе с родителями обучающихся.

**Тема 4.1.** *Роль педагога в реализации инклюзивного образования*

**Перечень изучаемых элементов содержания.** Профессиональная деятельность и личность педагога инклюзивного образования. Направления работы педагога, необходимые для создания полноценных условий для интегрированного образования: создание благоприятной атмосферы в классе, работа с негативными эмоциями и агрессией и т.д. Специфика подготовки педагогических кадров для инклюзивного образования.

**Тема 4.2.** *Участие родителей в инклюзивной образовательной среде*

**Перечень изучаемых элементов содержания.** Роль семьи в коррекции врождённых нарушений детей с особыми возможностями здоровья. Новые подходы к организации помощи семьям, воспитывающим проблемных детей. Отношение семьи к детям с особыми

возможностями здоровья. Взаимодействие школы и семьи при организации инклюзивного обучения. Психолого-педагогическое просвещение родителей.

#### **ЗАДАНИЯ К ПРАКТИЧЕСКИМ ЗАНЯТИЯМ РАЗДЕЛА 4.**

**Тема практического занятия:** Тьюторство в инклюзивном образовательном пространстве

**Форма практического задания:** дискуссия.

**Вопросы для подготовки:**

1 Субъекты инклюзивного образования (дети с ОВЗ, нормально развивающиеся дети, родители детей в норме и патологии, специалисты образовательного процесса и т.п.).

2 Специфика организации и содержания комплексного взаимодействия каждого из субъектов инклюзивного образования.

#### **РУБЕЖНЫЙ КОНТРОЛЬ К РАЗДЕЛУ 4**

**форма рубежного контроля – практические задания**

#### **РАЗДЕЛ 5. ПРОЕКТИРОВАНИЕ ИНКЛЮЗИВНОЙ ОБРАЗОВАТЕЛЬНОЙ СРЕДЫ**

**Перечень изучаемых элементов содержания.** Сущность и специфика педагогического проектирования. Логика развертывания проектной деятельности. Принципы проектирования. Особенности педагогического проектирования в системе инклюзивного образования.

**Тема 5.1.** *Теоретические основы педагогического проектирования*

**Перечень изучаемых элементов содержания.** Учет особенностей образовательной среды в контексте проектирования инновационных процессов в условиях введения ФГОС. Образовательная среда как подсистема социокультурной среды. Базовые параметры анализа влияния образовательной среды на личность (В.А. Ясвин). Целостность, вариативность и универсальность среды. Урону образовательной среды. Структура образовательной среды (компоненты образовательной среды: В.А. Ясвин; Е.А. Климов; С. В. Тарасов). Типологизация образовательной среды. Образовательная среда как предмет проектирования.

**Тема 5.2.** *Инклюзивная образовательная среда как предмет проектирования*

**Перечень изучаемых элементов содержания.** Понятие образовательной среды для детей с ОВЗ и детей-инвалидов. Специфики проектирования образовательной среды для лиц с ОВЗ (анализ нормативно-правовых документов). Основные направления конструирования и развития инклюзивной образовательной среды. Основные характеристики, компоненты и показатели наличия образовательной среды для лиц с ОВЗ. Учет специальных условий при проектировании образовательной среды для лиц с ОВЗ. Характеристика коррекционно-развивающей среды.

#### **ЗАДАНИЯ К ПРАКТИЧЕСКИМ ЗАНЯТИЯМ РАЗДЕЛА 5**

**Тема практического занятия:** Инклюзивная образовательная среда как предмет проектирования

**Форма практического задания:** дискуссия.



### **Вопросы для подготовки:**

1. Понятие образовательной среды для детей с ОВЗ и детей-инвалидов.
2. Нормативно-правовая база проектирования образовательной среды для лиц с ОВЗ.
3. Основные направления конструирования и развития инклюзивной образовательной среды.
4. Основные характеристики, компоненты и показатели наличия образовательной среды для лиц с ОВЗ.
5. Учет специальных условий при проектировании образовательной среды для лиц с ОВЗ.
6. Характеристика коррекционно-развивающей среды.

## **РУБЕЖНЫЙ КОНТРОЛЬ К РАЗДЕЛУ 5**

**форма рубежного контроля – практические задания**

## **РАЗДЕЛ 6. ЭКСПЕРТИЗА ИНКЛЮЗИВНОЙ ОБРАЗОВАТЕЛЬНОЙ СРЕДЫ**

**Перечень изучаемых элементов содержания.** Технология оценки состояния инклюзивного процесса в образовательной организации, этапы и инструменты ее проведения, условия и способы включения участников в процесс оценивания и развития инклюзии в образовательной организации.

### **Тема 6.1. Экспертиза образовательной среды**

**Перечень изучаемых элементов содержания.** Основные понятия (эксперт, экспертиза как метод, экспертиза образовательной среды). Основные направления экспертизы качества образования ( в соответствии с объектами экспертизы). Критерии оценки качества образования. Диагностический инструментарий оценки качества образования. Организация проведения самооценки образовательной среды. Этапы экспертизы образовательной среды.

### **Тема 6.2. Особенности экспертизы инклюзивных образовательных систем.**

**Перечень изучаемых элементов содержания.** Условия и способы включения участников образовательного процесса. Организация рефлексивно-проектных семинаров по развитию инклюзивного процесса в образовательной организации. Разработка дорожной карты по развитию инклюзии в образовательной организации.

## **ЗАДАНИЯ К ПРАКТИЧЕСКИМ ЗАНЯТИЯМ РАЗДЕЛА 6**

**Тема практического занятия:** Экспертиза образовательной среды

**Форма практического задания:** дискуссия.

### **Вопросы для подготовки:**

1. Технология оценки состояния инклюзивного процесса в образовательной организации.
2. Этапы и инструменты ее проведения.
3. Условия и способы включения участников в процесс оценивания и развития инклюзии в образовательной организации.

## **РУБЕЖНЫЙ КОНТРОЛЬ К РАЗДЕЛУ 6**

**форма рубежного контроля – практические задания**

## РАЗДЕЛ 3. УЧЕБНО-МЕТОДИЧЕСКОЕ ОБЕСПЕЧЕНИЕ САМОСТОЯТЕЛЬНОЙ РАБОТЫ ОБУЧАЮЩИХСЯ ПО ДИСЦИПЛИНЕ (МОДУЛЮ)

### 3.1. Виды самостоятельной работы обучающихся по дисциплине (модулю)

#### *Заочной формы обучения*

Раздел, тема	Количество часов	Вид самостоятельной работы
Раздел 1. Концептуальные основы инклюзивного образования	28	Самостоятельное изучение материала раздела
Раздел 2. Уровни инклюзивного образования	28	Самостоятельное изучение материала раздела
Раздел 3. Технологии инклюзивного образования	30	Самостоятельное изучение материала раздела
Раздел 4. Взаимодействие школы и семьи в реализации инклюзивного образования	31	Самостоятельное изучение материала раздела
Раздел 5. Проектирование инклюзивной образовательной среды	35	Самостоятельное изучение материала раздела
Раздел 6. Экспертиза инклюзивной образовательной среды	36	Самостоятельное изучение материала раздела
<b>Общий объем по дисциплине (модулю), часов</b>	<b>188</b>	

### 3.2. Задания для самостоятельной работы

#### Вопросы для самостоятельной работы к Разделу 1

1. Философские и культурологические аспекты инклюзивного образования
2. Интегративные процессы как предпосылки и тенденции развития инклюзивного образования
3. Нормативно-правовые основы инклюзивного образования
4. Развитие концепции инклюзивного образования
5. Гуманистическое содержание инклюзивного образования
6. Зарубежный опыт инклюзивного образования
7. Опыт реализации инклюзивной практики в России
8. Инклюзия в системе дополнительного образования

#### Литература для самостоятельного изучения к Разделу 1.

1. Михальчи, Е. В. Инклюзивное образование : учебник и практикум для вузов / Е. В. Михальчи. — Москва : Издательство Юрайт, 2023. — 177 с. — (Высшее образование). — ISBN

978-5-534-04943-5. — Текст : электронный // Образовательная платформа Юрайт [сайт]. — URL: <https://urait.ru/bcode/515308> (дата обращения: 08.03.2023).

2. Фурьева, Т. В. Социальная инклюзия : учебное пособие для вузов / Т. В. Фурьева. — 2-е изд., перераб. и доп. — Москва : Издательство Юрайт, 2023. — 189 с. — (Высшее образование). — ISBN 978-5-534-07465-9. — Текст : электронный // Образовательная платформа Юрайт [сайт]. — URL: <https://urait.ru/bcode/516725> (дата обращения: 08.03.2023).

#### **Вопросы для самостоятельной работы к Разделу 2**

1. Организация инклюзивного обучения в общеобразовательной школе
2. Описание инклюзивной образовательной практики в конкретной школе

#### **Литература для самостоятельного изучения к Разделу 2.**

1. Баринаова, Е. Б. Теория и практика инклюзивного обучения в образовательных организациях : учебное пособие для вузов / Е. Б. Баринаова. — Москва : Издательство Юрайт, 2023. — 97 с. — (Высшее образование). — ISBN 978-5-534-13878-8. — Текст : электронный // Образовательная платформа Юрайт [сайт]. — URL: <https://urait.ru/bcode/519666> (дата обращения: 08.03.2023).

#### **Вопросы для самостоятельной работы к Разделу 3**

1. Организация тьюторского сопровождения для учащихся с ОВЗ в условиях инклюзивной практики.
2. Схема (модель) тьюторского сопровождения ребенка с ОВЗ.
3. Общие приемы работы тьютора в разных образовательных ситуациях.
4. Тьюторское сопровождение обучающихся с различными нарушениями развития.
5. Рекомендации по разработке индивидуального образовательного маршрута (ИОМ) и индивидуальной образовательной программы (ИОП) для учащегося с ОВЗ.
6. Примерная должностная инструкция тьютора.

#### **Литература для самостоятельного изучения к Разделу 3.**

1. Баринаова, Е. Б. Тьюторское сопровождение обучающихся в системе инклюзивного образования : учебное пособие для вузов / Е. Б. Баринаова. — Москва : Издательство Юрайт, 2023. — 116 с. — (Высшее образование). — ISBN 978-5-534-13887-0. — Текст : электронный // Образовательная платформа Юрайт [сайт]. — URL: <https://urait.ru/bcode/519805> (дата обращения: 08.03.2023).

#### **Вопросы для самостоятельной работы к Разделу 4**

1. Субъекты инклюзивного образования (дети с ОВЗ, нормально развивающиеся дети, родители детей в норме и патологии, специалисты образовательного процесса и т.п.).
2. Специфика организации и содержания комплексного взаимодействия каждого из субъектов инклюзивного образования.

#### **Литература для самостоятельного изучения к Разделу 4.**

1. Баринаова, Е. Б. Теория и практика инклюзивного обучения в образовательных организациях : учебное пособие для вузов / Е. Б. Баринаова. — Москва : Издательство Юрайт, 2023. — 97 с. — (Высшее образование). — ISBN 978-5-534-13878-8. — Текст : электронный // Образовательная платформа Юрайт [сайт]. — URL: <https://urait.ru/bcode/519666> (дата обращения: 08.03.2023).

#### **Вопросы для самостоятельной работы к Разделу 5**

1. Понятие образовательной среды для детей с ОВЗ и детей-инвалидов.
2. Нормативно-правовая база проектирования образовательной среды для лиц с ОВЗ.
3. Основные направления конструирования и развития инклюзивной образовательной среды.

4. Основные характеристики, компоненты и показатели наличия образовательной среды для лиц с ОВЗ.
5. Учет специальных условий при проектировании образовательной среды для лиц с ОВЗ.
6. Характеристика коррекционно-развивающей среды.

#### **Литература для самостоятельного изучения к Разделу 5.**

1. Богданова, Т. Г. Инклюзивное обучение лиц с сенсорными нарушениями : учебник для вузов / Т. Г. Богданова, Н. М. Назарова. — Москва : Издательство Юрайт, 2023. — 224 с. — (Высшее образование). — ISBN 978-5-534-14619-6. — Текст : электронный // Образовательная платформа Юрайт [сайт]. — URL: <https://urait.ru/bcode/520208> (дата обращения: 08.03.2023).

#### **Вопросы для самостоятельной работы к Разделу 6**

1. Технология оценки состояния инклюзивного процесса в образовательной организации.
2. Этапы и инструменты ее проведения.
3. Условия и способы включения участников в процесс оценивания и развития инклюзии в образовательной организации.

#### **Литература для самостоятельного изучения к Разделу 6.**

1. Богданова, Т. Г. Инклюзивное обучение лиц с сенсорными нарушениями : учебник для вузов / Т. Г. Богданова, Н. М. Назарова. — Москва : Издательство Юрайт, 2023. — 224 с. — (Высшее образование). — ISBN 978-5-534-14619-6. — Текст : электронный // Образовательная платформа Юрайт [сайт]. — URL: <https://urait.ru/bcode/520208> (дата обращения: 08.03.2023).

### **3.3.Методические указания к самостоятельной работе по дисциплине (модулю)**

Освоение слушателями программы предполагает изучение материалов дисциплин (модулей) в ходе самостоятельной работы.

Для успешного освоения дисциплины (модуля) и достижения поставленных целей необходимо внимательно ознакомиться с рабочей программой дисциплины (модуля), доступной в электронной информационно-образовательной среде РГСУ.

Следует обратить внимание на списки основной и дополнительной литературы, на предлагаемые преподавателем ресурсы информационно-телекоммуникационной сети Интернет. Эта информация необходима для самостоятельной работы обучающегося.

Для более углубленного изучения темы задания для самостоятельной работы рекомендуется выполнять параллельно с изучением данной темы. При выполнении заданий по возможности используйте наглядное представление материала.

Самостоятельная работа включает разнообразный комплекс видов и форм работы обучающихся.

#### ***Написание реферата (доклада).***

##### ***Требования к структуре реферата (доклада):***

Работа должна содержать систематизацию и краткое изложение материала из не менее 5-и литературных источников (монографий, научных статей и докладов) по выбранной теме.

##### **Основные требования к оформлению:**

Структура доклада (реферата): 1) титульный лист; 2) содержание (в нем последовательно указываются названия пунктов доклада (реферата), указываются страницы, с которых начинается каждый пункт); 3) введение (формулируется суть исследуемой проблемы, обосновывается выбор темы, определяются ее значимость и актуальность, указываются цель и задачи доклада (реферата), дается характеристика используемой литературы); 4) основная часть (каждый раздел ее доказательно раскрывает исследуемый вопрос); 5) выводы и заключение (подводятся итоги или делается обобщенный вывод по теме доклада (реферата)); 6) литература.

Доклад (реферат) оформляется на одной стороне листа белой бумаги формата А4 (210x297 мм). Интервал межстрочный -полуторный. Цвет шрифта - черный. Гарнитура шрифта основного текста - «TimesNewRoman» или аналогичная. Кегль (размер) от 12 до 14 пунктов. Размеры полей страницы (не менее): правое 10 мм, верхнее – 15 мм, нижнее – 20 мм, левое - 25 мм. Формат абзаца: полное выравнивание («по ширине»). Отступ красной строки одинаковый по всему тексту – 15 мм. Страницы должны быть пронумерованы с учётом титульного листа (на титульном листе номер страницы не ставится). В работах используются цитаты, статистические материалы. Эти данные оформляются в виде сносок (ссылок и примечаний). Внутритекстовые, подстрочные и затекстовые библиографические ссылки должны оформляться в соответствии с ГОСТ Р 7.0.5-2008 «Библиографическая ссылка». Общие требования и правила составления».

Реферат (доклад) сдается в бумажном и электронном виде (10 - 20 печатных страниц).

При проверке реферата (доклада) на антиплагиат - [www.antiplagiat.ru](http://www.antiplagiat.ru) - (более 50% заимствований) работа не принимается.

#### ***Выполнение тестовых заданий.***

Тестовые задания содержат вопросы и 3-4 варианта ответа по базовым положениям изучаемой темы, составлены с расчетом на знания, полученные слушателями в процессе изучения темы.

Тестовые задания выполняются в письменной или электронной форме и сдаются преподавателю, ведущему дисциплину (модуль).

#### ***Написание эссе.***

Эссе - вид самостоятельной исследовательской работы обучающихся, с целью углубления и закрепления теоретических знаний и освоения практических навыков. Цель эссе состоит в развитии самостоятельного творческого мышления и письменного изложения собственных мыслей. При написании эссе слушатель должен представить развернутый письменный ответ на теоретический или практический актуальный вопрос, объявленный преподавателем в аудитории непосредственно перед ее написанием. В процессе написания эссе разрешается пользоваться нормативно-правовыми актами, конспектом лекций (в печатном виде). Использование интернет-ресурсов не допускается. Темы эссе преподаватель предлагает из числа тех, которые слушатели уже рассматривали на лекциях или семинарских занятиях, исходя из содержания заданий в составе оценочных средств. По решению преподавателя, в качестве темы эссе может быть выбрана одна или несколько тем, которые могут быть распределены между слушателями по желанию.

Эссе проводится письменно, по объему не более 3-х печатных листов.

Требования к оформлению эссе:

Эссе выполняется на компьютере (гарнитура TimesNewRoman, шрифт 14) через 1,5 интервала с полями: верхнее, нижнее – 2; правое – 3; левое – 1,5. Отступ первой строки абзаца – 1,25. Сноски – постраничные. Таблицы и рисунки встраиваются в текст работы. При этом обязательный заголовок таблицы надо размещать над табличным полем, а рисунки сопровождать подрисуночными подписями. При включении в эссе нескольких таблиц и/или рисунков их нумерация обязательна. Обязательна и нумерация страниц. Их целесообразно проставлять внизу страницы – по середине или в правом углу. Номер страницы не ставится на титульном листе, но в общее число страниц он включается. Объем эссе, без учета приложений, не должен превышать 5 страниц. Значительное превышение установленного объема является недостатком работы и указывает на то, что слушатель не сумел отобрать и переработать необходимый материал.

Работа должна содержать собственные умозаключения по сути поставленной проблемы, включать самостоятельно проведенный анализ по сути этой проблемы, выводы, обобщающие авторскую позицию по поставленной проблеме.

## **РАЗДЕЛ 4. ОЦЕНОЧНЫЕ МАТЕРИАЛЫ ПО ДИСЦИПЛИНЕ (МОДУЛЮ)**

### **4.1. Форма промежуточной аттестации обучающегося по дисциплине (модулю)**

Контрольным мероприятием промежуточной аттестации обучающихся по дисциплине (модулю) является **зачет**, который проводится в **устной** форме.

### **4.2. Оценочные материалы, определяющие процедуры оценивания знаний, умений, навыков и (или) опыта деятельности, характеризующих этапы формирования компетенций**

#### **4.2.1. Организационные основы применения балльно-рейтинговой системы оценки успеваемости обучающихся по дисциплине (модулю)**

Оценка качества освоения обучающимися дисциплины (модуля) реализуется в формате балльно-рейтинговой системы оценки успеваемости обучающихся (БРСО).

БРСО в ходе текущего контроля успеваемости и промежуточной аттестации осуществляется по 100-балльной шкале.

Академический рейтинг обучающегося по дисциплине (модулю) складывается из результатов:

- текущего контроля успеваемости (максимальный текущий рейтинг обучающегося 80 рейтинговых баллов;
- промежуточной аттестации (максимальный рубежный рейтинг обучающегося 20 рейтинговых баллов.

Условия оценки освоения обучающимся дисциплины (модуля) в формате БРСО доводятся преподавателем до сведения обучающихся на первом учебном занятии, а также размещены в свободном доступе в электронной информационно-образовательной среде Университета.

#### **4.2.2. Проведение текущего контроля успеваемости обучающихся по дисциплине (модулю) в соответствии с балльно-рейтинговой системой оценки успеваемости обучающегося**

В течение учебного семестра до промежуточной аттестации на основании утвержденной рабочей программы дисциплины (модуля) формируется текущий рейтинг обучающегося. Текущий рейтинг обучающегося складывается как сумма рейтинговых баллов, полученных им в течение учебного семестра по всем видам учебных занятий по дисциплине (модулю).

В процессе текущего контроля оцениваются следующие действия обучающегося, направленные на освоение компетенций в рамках изучения учебной дисциплины:

- академическая активность (посещаемость учебных занятий, самостоятельное изучение содержания учебной дисциплины в электронной информационно-образовательной среде, соблюдение сроков сдачи практических заданий и текущих контрольных мероприятий и др.);
- выполнение и сдача текущих и итогового практических заданий (эссе, рефераты, творческие задания, кейс-задания, лабораторные работы, расчетные задания и др., активное участие в групповых интерактивных занятиях (дискуссии, WiKi-проекты и др.), защита проектов и др.);
- прохождение рубежей текущего контроля, включая соблюдение графика их прохождения в электронной информационно-образовательной среде.

Для планирования расчета текущего рейтинга обучающегося используются следующие пропорции:

<b>Вид учебного действия</b>	<b>Максимальная рейтинговая оценка, баллов</b>
------------------------------	--

академическая активность	10
практические задания	40
<i>из них: текущие практические задания</i>	20
<i>итоговое практическое задание</i>	20
рубежи текущего контроля	30
<b>ИТОГО:</b>	<b>80</b>

В течение учебного семестра по дисциплине (модулю) обучающимся должен быть накоплен текущий рейтинг не менее 52 рейтинговых баллов (65% от максимального значения текущего рейтинга).

Необходимыми условиями допуска обучающегося к промежуточной аттестации по дисциплине являются положительное прохождение обучающимся не менее 65% рубежей текущего контроля с накоплением не менее 65% максимального рейтингового балла за каждый рубеж текущего контроля и положительное выполнение итогового практического задания с накоплением не менее 65% максимального рейтингового балла, установленного за итоговое практическое задание.

Невыполнение вышеуказанных условий является текущей академической задолженностью, которая должна быть ликвидирована обучающимся до контрольного мероприятия промежуточной аттестации.

Сведения о наличии у обучающихся текущей академической задолженности, сроках и порядке добора рейтинговых баллов для её ликвидации доводятся до обучающихся педагогическим работником.

В случае неликвидации текущей академической задолженности, педагогический работник обязан во время контрольного мероприятия промежуточной аттестации поставить обучающемуся 0 рейтинговых баллов. В этом случае ликвидация текущей академической задолженности возможна в периоды проведения повторной промежуточной аттестации.

#### **4.2.3. Проведение промежуточной аттестации обучающихся по дисциплине (модулю) в соответствии с балльно-рейтинговой системой оценки успеваемости обучающегося**

Промежуточная аттестация по дисциплине (модулю) проводится в соответствии с Положением о промежуточной аттестации обучающихся по основным профессиональным образовательным программам в Российском государственном социальном университете и Положением о балльно-рейтинговой системе оценки успеваемости обучающихся по основным профессиональным образовательным программам в Российском государственном социальном университете в действующей редакции.

На промежуточную аттестацию отводится 20 рейтинговых баллов.

Ответы обучающегося на контрольном мероприятии промежуточной аттестации оцениваются педагогическим работником по 20 - балльной шкале, а итоговая оценка по дисциплине (модулю) выставляется по пятибалльной системе для дифференцированного зачета.

Критерии выставления оценки определяются Положением о балльно-рейтинговой системе оценки успеваемости обучающихся по основным профессиональным образовательным программам высшего образования - программам магистратуры, программам специалитета, программам магистратуры в Российском государственном социальном университете.

В процессе определения рубежного рейтинга обучающегося используется следующая шкала:

<b>Рубежный рейтинг</b>	<b>Критерии оценки освоения обучающимся учебной дисциплины в ходе контрольных мероприятий промежуточной аттестации</b>
-------------------------	--

19-20 рейтинговых баллов	обучающийся глубоко и прочно усвоил программный материал, исчерпывающе, последовательно, грамотно и логически стройно его излагает, тесно увязывает с задачами и будущей деятельностью, не затрудняется с ответом при видоизменении задания, свободно справляется с задачами и практическими заданиями, правильно обосновывает принятые решения, умеет самостоятельно обобщать и излагать материал, не допуская ошибок
16-18 рейтинговых баллов	обучающийся твердо знает программный материал, грамотно и по существу излагает его, не допуская существенных неточностей в ответе на вопрос, может правильно применять теоретические положения и владеет необходимыми умениями и навыками при выполнении практических заданий
13-15 рейтинговых баллов	обучающийся освоил основной материал, но не знает отдельных деталей, допускает неточности, недостаточно правильные формулировки, нарушает последовательность в изложении программного материала и испытывает затруднения в выполнении практических заданий
1-12 рейтинговых баллов	обучающийся не знает значительной части программного материала, допускает существенные ошибки, с большими затруднениями выполняет практические задания
0 рейтинговых баллов	не аттестован



### **4.3. Перечень заданий для проведения текущей и промежуточной оценки знаний, умений, навыков и (или) опыта деятельности, характеризующих этапы формирования компетенций**

#### **4.3.1. Оценочные материалы для проведения рубежного контроля обучающихся по дисциплине (модулю)**

#### **Раздел -1 «Концептуальные основы инклюзивного образования»**

#### **Форма рубежного контроля: компьютерное тестирование.**

#### **Вопросы рубежного контроля**

1. Совместное обучение и воспитание детей, имеющих ОВЗ, с их нормально развивающимися сверстниками подразумевает:  
А) инклюзия;  
Б) интеграция;  
В) индивидуализация.
2. Подход предполагающий, что ученики с инвалидностью общаются со сверстниками на праздниках, в различных досуговых программах, называется:  
А) расширение доступа к образованию;  
Б) интеграция;  
В) мэйнстриминг;
3. Инклюзия представляет собой:  
А) форму сотрудничества;  
Б) частный случай интеграции;  
В) стиль поведения.
4. Различают два вида интеграции:  
А) внутреннюю и внешнюю;  
Б) пассивную и творческую;  
В) образовательную и социальную.
5. Инклюзия, то есть «включённое образование», предусматривающее включение ребёнка с ОВЗ в одну образовательную среду с нормально развивающимися сверстниками - это:  
А) групповая интеграция;  
Б) образовательная интеграция;  
В) коммуникация.
6. Социальная интеграция должна быть обеспечена:  
А) всем без исключения детям с нарушениями в развитии;  
Б) только детям с нарушениями развития в младшем школьном возрасте;  
В) детям, обучающимся только в специальных учреждениях.
7. Впервые теоретическое обоснование интегрированного обучения было в трудах отечественного учёного:  
А) А.Н. Леонтьева;  
Б) С.Л. Рубинштейна;  
В) Л.С. Выготского.
8. Первой страной в сфере внедрения в педагогическую практику интегрированного (инклюзивного) образования стала:  
А) Великобритания;  
Б) Россия;  
В) Франция.
9. В 70-е г.г. XX в. в странах западной и восточной Европы отмечаются первые процессы закрытия коррекционных учреждений, из-за:

- А) отсутствия детей с ОВЗ;  
Б) перевода детей с ОВЗ в детские сады и школы общего типа;  
В) обучения детей с ОВЗ на дому.
10. В России первый экспериментальный опыт совместного обучения детей и нарушенным развитием появляется в:  
А) 60-ые г.г. XX в.;  
Б) 90-ые г.г. XX .;  
В) 70-ые г.г. XX в.
11. В России в первом экспериментальном опыте совместного обучения детей с нормальным и нарушенным развитием принимали участие дети дошкольного возраста с нарушением:  
А) зрительного анализатора;  
Б) интеллекта;  
В) слухового анализатора.
12. Инклюзивное образование, согласно ФЗ «Об образовании в РФ» (от 29.12.2012 г. №273-ФЗ), это:  
а) создание оптимальных условий для социализации для детей с ОВЗ и инвалидностью  
б) создание оптимальных условий для нравственного развития нормально развивающихся детей  
в) обеспечение равного доступа к образованию для всех обучающихся с учетом разнообразия особых образовательных потребностей и индивидуальных возможностей
13. Какие права родителей обеспечивает ФЗ «Об образовании в РФ» (от 29.12.12. №273)?  
а) право выбирать программу обучения  
б) право определять методы обучения  
в) на бесплатные учебники  
г) на участие в управлении образовательным учреждением
14. В условиях «включённого образования» ребёнок с ОВЗ поставлен перед необходимостью овладеть государственным образовательным стандартом наравне с нормально развивающимися детьми, поэтому:  
А) инклюзия не может носить массовый характер;  
Б) инклюзия должна носить массовый характер.
15. Назовите фундаментальный философский принцип инклюзии:  
а) свобода в передвижении;  
б) право жить среди равных;  
в) свобода выбора.
16. Принцип выбора родителей как принцип инклюзивного обучения:  
а) означает, что родители могут сами выбирать, чему и как учить их детей с ОВЗ  
б) право родителей выбирать учителя и программу обучения  
в) означает, что родителям предоставлено право выбора для своих детей с ОВЗ места, способа и языка обучения
17. В соответствии с принципами отечественной концепции интегрированного обучения можно утверждать, что инклюзивное образование наиболее приемлемо для:  
А) детей с нарушением опорно-двигательного аппарата;  
Б) детей с нарушением интеллекта;  
В) детей с ОВЗ, с которыми была рано начата коррекционно-педагогическая работа.
18. Какой из следующих принципов не относится к принципам отечественного инклюзивного обучения:  
А) интеграция через раннюю коррекцию;  
Б) интеграция через обязательную коррекционную помощь каждому интегрированному ребёнку;  
В) интеграция через обоснованный отбор детей для интегрированного обучения;  
Г) диагностическая информация должна быть представлена наглядно, в виде графиков, рисунков.
19. Построение между образовательными учреждениями разных уровней, типов и в взаимодействия, при котором обеспечивается выбор и предсказуемость индивидуального образовательного маршрута ребенка с ОВЗ, строится взаимодополняемая система психолого-педагогического сопровождения образования ребенка и его семьи, называется:

- А) инклюзивная образовательная вертикаль;  
Б) инклюзивная образовательная горизонталь;  
В) инклюзивная образовательная параллель.
20. На второй ступени инклюзивной вертикали воспитание и социализация ребенка с ОВЗ осуществляются в рамках:  
А) общеобразовательной средней школы;  
Б) дошкольных учреждений;  
В) семьи.
21. Завершающим уровнем инклюзивной вертикали становится этап:  
А) профориентации выпускников школ с ОВЗ в сфере возникновения профессиональных интересов и выборов;  
Б) сопровождения комплексными психолого-педагогической диагностикой и коррекционной помощи для адаптации в среде здоровых сверстников;  
В) ранней интеграции детей с нарушениями в развитии в детские дошкольные учреждения.
22. Начальным уровнем инклюзивной вертикали становится период:  
А) раннего детства;  
Б) младшего школьного возраста;  
В) юности.
23. Непрерывная вертикаль инклюзивного образования реализуется при соблюдении условий: ребенок, попавший в интегративную среду в раннем возрасте, не должен быть лишён общества обычных сверстников ни на каком этапе своего взросления. Выберите название условия:  
А) комплексность, непрерывность;  
Б) шаговой доступности;  
В) единства, целей.
24. Определите, о каком условии непрерывной вертикали инклюзивного образования идет речь: все инклюзивные учреждения должны быть открыты к сотрудничеству и обмену опытом, как внутри своей вертикали, так и по видовому многообразию; информация о развитии ребенка на каждой ступени образовательной вертикали будет фиксироваться в его индивидуальной карте («карта развития»):  
А) преемственности;  
Б) профессиональной компетентности;  
В) шаговой доступности.
25. Согласно концепции СФГОС, какой из компонентов рассматривается в структуре образования обучающихся с ОВЗ как накопление потенциальных возможностей для их активной реализации в настоящем и будущем.  
А) компонент «жизненной компетенции»;  
Б) «академический» компонент.
26. В СФГОС выделено образовательных областей:  
а) 4;  
б) 6;  
в) 8.
27. Определите, о какой из образовательных областей СФГОС идет речь: знания о человеке в социуме и практика осмысления происходящего с самим ребёнком и другими людьми, взаимодействия с близким и дальним социальным окружением:  
А) естествознание;  
Б) искусство;  
в) обществознание;  
г) физическая культура.
28. Развитие ребенка с ОВЗ и инвалидностью проходит по тем же закономерностям, что и:  
а) взрослого человека;  
б) нормально-развивающегося ребенка;  
в) умственно отсталого ребенка.

29. В каком году в Российской Федерации ратифицировали Конвенцию о правах инвалидов:

- а) в 2006 г.;
- б) в 2010 г.;
- в) в 2012 г.

30. Впервые принципы инклюзивного образования на международном уровне были зафиксированы:

- а) Саламанкской декларации;
- б) Жомтьенской Конвенции;
- в) Конвенции о правах инвалидов.

**Код контролируемой компетенции: ОПК-3; ОПК-5; ПК-2; ПК-4**

## **Раздел -2 «Уровни инклюзивного образования»**

**Форма рубежного контроля: практические задания**

1 Разработка и защита проекта "Моя инклюзивная школа" или "Мой инклюзивный детский сад"

**Код контролируемой компетенции: ОПК-3; ОПК-5; ПК-2; ПК-4**

## **Раздел - 3 «Технологии инклюзивного образования»**

**Форма рубежного контроля: компьютерное тестирование**

### **Вопросы рубежного контроля**

1. Кто разрабатывает рекомендации по созданию специальных образовательных условий для ребенка с ОВЗ, на основе которых строится обучение?

- а) психолого-медико-педагогическая комиссия;
- б) дефектолог;
- в) медико-социальная экспертиза.

2. Статус обучающегося с ОВЗ устанавливается:

- а) ПМПК;
- б) врачебной комиссией;
- в) МСЭ.

3. Рекомендации ПМПК необходимы для:

- а) разработки адаптированной образовательной программы;
- б) разработки ФГОС;
- в) разработки индивидуального учебного плана.

4. Организационные модели ПМПК:

- а) отсутствуют;
- б) вариативны;
- в) стандартны.

5. Возраст обращения в ПМПК для проведения обследования и получения рекомендаций обучающимся с ОВЗ и инвалидностью:

- а) бессрочно;
- б) до окончания ими образовательных организаций, реализующих основные или адаптированные общеобразовательные программы;
- в) от 0 до 18 лет.

6. Позиция специалиста ПМПК:

- а) Консультант-фасилитатор;
- б) Диагност;
- в) Эксперт.

7. Обсуждение результатов обследования и вынесение заключения комиссии производится:

- а) в отсутствие родителей и детей;
- б) в присутствии родителей и детей;
- в) в отсутствие детей.

8. В рамках инклюзивного образования образовательные услуги могут предоставляться обучающимся со следующими ограничениями здоровья:

- а) нарушения слуха (глухие);
- б) нарушения слуха (слабослышащие и позднооглохшие);
- в) нарушения зрения (слепые);
- г) нарушения зрения (слабовидящие);
- д) тяжелые нарушения речи;
- е) нарушения опорно-двигательного аппарата;
- ж) задержка психического развития;
- з) умственно отсталые;
- и) расстройства аутистического спектра;
- к) сложный дефект (два и более нарушений);
- л) ограничения, связанные с соматическими заболеваниями;
- м) все ответы верны.

9. К специальным образовательным условиям для всех категорий детей с ОВЗ и инвалидностью относится:

- а) создание в образовательных учреждениях безбарьерной среды
- б) материально-техническое (включая архитектурное) обеспечение, кадровое, информационное, программно-методическое обеспечение образовательного и воспитательного процесса, психолого-педагогическое сопровождение детей с ОВЗ и инвалидностью
- в) индивидуальный образовательный маршрут ребенка с ОВЗ и инвалидностью
- г) пандусы, специальные лифты, специально-оборудованные учебные места, специализированное учебное, реабилитационное, медицинское оборудование

10. Индивидуальный образовательный маршрут для детей с ОВЗ и инвалидностью предполагает:

- а) создание специальных условий;
- б) разработку специальных методов обучения и программ;
- в) специальный подбор преподавателей.

11. Адаптированная образовательная программа – это:

- а) образовательная программа, адаптированная для обучения лиц с ОВЗ с учётом особенностей их психофизического развития, индивидуальных возможностей и при необходимости обеспечивающая коррекцию нарушений развития и социальную адаптацию указанных лиц;
- б) учебно-методическая документация, определяющая рекомендуемые федеральным государственным образовательным стандартом объем и содержание образования, планируемые результаты освоения образовательной программы, примерные условия образовательной деятельности, включая примерные расчеты нормативных затрат оказания государственных услуг по реализации образовательной программы.

12. Адаптированная программа разрабатывается:

- а) самостоятельно педагогом, работающим с ребенком с ОВЗ;
- б) самостоятельно образовательной организацией на основе рекомендаций ПМПК;
- в) совместно педагогом и родителями.

13. Что является основой для определения варианта адаптированной образовательной программы для обучающегося с ОВЗ?

- а) рекомендации ПМПК, сформулированные по результатам комплексного обследования ребенка;
- б) письменное заявление родителей (законных представителей) ребенка;
- в) выбор самого ребенка;
- г) рекомендации ПМПК, сформулированные по результатам собеседования с родителями (законными представителями) ребенка.

14. Кто из специалистов психолого-педагогического сопровождения участвует в разработке адаптированной основной образовательной программы в соответствии с рекомендациями ПМПК:

- а) только педагогический состав;
- б) педагоги и профильные специалисты (члены ПМПК);
- в) все специалисты сопровождения и родители ребенка с ОВЗ.

15. Что не обязано обеспечить образовательное учреждение для включенного в среду ребенка с ОВЗ:

- а) реализацию специальных условий получения образования, рекомендованные ПМПк;
- б) осуществлять психолого-педагогическое сопровождение в части социальной адаптации;
- в) полное усвоение образовательной программы, реализуемой образовательным учреждением.

16. К ключевым компетенциям выпускника с ОВЗ и инвалидностью не относятся:

- а) коммуникация;
- б) умения проводить операции с числами;
- в) навыки работы в команде;
- г) уступчивость.

17. Тьютор – это:

- а) педагог, на первых этапах обучения, выступает в роли проводника ребенка в образовательное пространство школы;
- б) координатор деятельности ПМПк;
- в) помощник руководителя образовательного учреждения.

18. Отношения педагога и ученика с ОВЗ и инвалидностью должны строиться:

- а) на основе сотрудничества и эмпатии;
- б) на принципе оберегания;
- в) с учетом возрастных особенностей.

19. Два основных показателя готовности педагогов к работе в условиях инклюзивного образования:

- а) профессиональная готовность;
- б) психологическая готовность;
- в) информационная готовность;
- г) готовность к профессиональному взаимодействию и обучению.

20. Какие образовательные программы, необходимы для реализации инклюзивного образовательного процесса:

- а) коррекционная образовательная программа как составная часть общеобразовательной программы;
- б) адаптированная основная общеобразовательная программа;
- в) адаптированная образовательная программа;
- г) дополнительная образовательная программа;
- д) дополнительная профессиональная программа.

**Код контролируемой компетенции ОПК-3; ОПК-5; ПК-2; ПК-4**

#### **Раздел -4 «Взаимодействие школы и семьи в реализации инклюзивного образования»**

##### **Форма рубежного контроля: практические задания**

- 1) Продумайте тему и основные вопросы для проведения «круглого стола» совместно с родителями.
- 2) Продумайте тему конференции для родителей, а также работу секций конференции их названия и основные вопросы для обсуждений.
- 3) Продумайте тематику родительских лекториев на учебный год, а также каких специалистов вы привлечете к чтению лекций, и каким темам они будут посвящены.
- 4) Продумайте ход родительского собрания и участия в нем вас как специалиста на тему: «Роль отца в воспитании детей»
- 5) При помощи «мозгового штурма» составьте советы социальному педагогу «Как установить контакт с семьей?».

**Код контролируемой компетенции ОПК-3; ОПК-5; ПК-2; ПК-4**

## **Раздел -5 «Проектирование инклюзивной образовательной среды»**

### **Форма рубежного контроля: практические задания**

1. Составить схему-рисунок «Структура образовательной среды. Компоненты образовательной среды».
2. Составить тезаурус (словарь нормативной лексики с точно определенными связями между терминами).
3. Представить в формате мультимедийной презентации модель инклюзивной образовательной среды на примере конкретного учреждения.

**Код контролируемой компетенции ОПК-3; ОПК-5; ПК-2; ПК-4**

## **Раздел -6 «Экспертиза инклюзивной образовательной среды»**

### **Форма рубежного контроля: практические задания**

1. Изучить практический опыт применения технологии оценки состояния инклюзивного процесса в образовательных организациях, описанных в методическом пособии «Оценка инклюзивного процесса в образовательной организации» под ред. С.В. Алехиной, Е.В. Самсоновой.

**Код контролируемой компетенции ОПК-3; ОПК-5; ПК-2; ПК-4**

### **4.3.2. Оценочные материалы для проведения промежуточной аттестации обучающихся по дисциплине (модулю)**

**Код контролируемой компетенции ОПК-3; ОПК-5; ПК-2; ПК-4**

**Вопросы к зачету**

1. Международные и Российские правовые акты, касающиеся вопросов обучения детей с ОВЗ.
2. Базовые принципы и ценности инклюзивного образования.
3. Видные ученые-дефектологи о реализации проблемы инклюзивного обучения детей с ОВЗ.
4. Инклюзивное и интегрированное обучение: общее и различия.
5. Внешние и внутренние условия эффективной инклюзии ребенка с проблемами в развитии.
6. Модели инклюзивного обучения: анализ и характеристики.
7. Развитие участников образовательных отношений в процессе реализации инклюзивной практики.
8. Основные барьеры в образовании детей с ОВЗ.
9. Модель дошкольного инклюзивного образовательного учреждения.
10. Модель школьного инклюзивного образовательного учреждения.
11. Анализ отечественного опыта по проблеме организации и содержанию инклюзивного образования.
12. Анализ зарубежного опыта по проблеме организации и содержанию инклюзивного образования.
13. Инклюзивная практика как инновационная педагогическая деятельность.
14. Социологические исследования в выявлении мнения различных групп респондентов о реализации идеи инклюзивного обучения.
15. Алгоритмы внедрения инклюзивного обучения детей с проблемами в развитии в широкую практику образования.
16. Значение деятельности психолого-медико-педагогических комиссий и консилиумов при внедрении идеи инклюзии детей с ОВЗ в практику массовых общеобразовательных школ и детских садов.
17. Роль семьи и школы в адаптации ребенка с ОВЗ к обучению в условиях его инклюзии в массовой школе или детском саду.
18. Виды построения образовательного маршрута и условий включения ребёнка с ОВЗ.
19. Психолого-педагогическое обследование детей с ОВЗ. Значение диагностики и мониторинга для оптимизации процесса коррекционного обучения и воспитания детей с ОВЗ в общеобразовательной школе.
20. Реабилитационные мероприятия (преодоление нарушений познавательной деятельности, школьной дезадаптации, школьной неуспеваемости).
21. Консультативная составляющая коррекционно-педагогического процесса.
22. Особенности проектирования и построения образовательной среды для детей с нарушением слуха.
23. Особенности проектирования и построения образовательной среды для детей с нарушением зрения.
24. Особенности проектирования и построения образовательной среды для детей с речевыми нарушениями.
25. Особенности проектирования и построения образовательной среды для детей с ДЦП.
26. Особенности проектирования и построения образовательной среды для детей с задержкой психического развития.
27. Особенности проектирования и построения образовательной среды для детей с интеллектуальной недостаточностью.
28. Особенности проектирования и построения образовательной среды для детей с расстройствами аутистического спектра.
29. Особенности проектирования и построения образовательной среды для детей с синдромом дефицита внимания и гиперактивностью.
30. Особенности проектирования и построения образовательной среды для детей со сложным нарушением развития.



## РАЗДЕЛ 5. УСЛОВИЯ РЕАЛИЗАЦИИ ДИСЦИПЛИНЫ (МОДУЛЯ)

### 5.1. Перечень основной и дополнительной учебной литературы для освоения дисциплины (модуля)

#### 5.1.1. Основная литература

1. Михальчи, Е. В. Инклюзивное образование : учебник и практикум для вузов / Е. В. Михальчи. — Москва : Издательство Юрайт, 2023. — 177 с. — (Высшее образование). — ISBN 978-5-534-04943-5. — Текст : электронный // Образовательная платформа Юрайт [сайт]. — URL: <https://urait.ru/bcode/515308> (дата обращения: 08.03.2023).

2. Фурьева, Т. В. Социальная инклюзия : учебное пособие для вузов / Т. В. Фурьева. — 2-е изд., перераб. и доп. — Москва : Издательство Юрайт, 2023. — 189 с. — (Высшее образование). — ISBN 978-5-534-07465-9. — Текст : электронный // Образовательная платформа Юрайт [сайт]. — URL: <https://urait.ru/bcode/516725> (дата обращения: 08.03.2023).

#### 5.1.2. Дополнительная литература

2. Баринаова, Е. Б. Теория и практика инклюзивного обучения в образовательных организациях : учебное пособие для вузов / Е. Б. Баринаова. — Москва : Издательство Юрайт, 2023. — 97 с. — (Высшее образование). — ISBN 978-5-534-13878-8. — Текст : электронный // Образовательная платформа Юрайт [сайт]. — URL: <https://urait.ru/bcode/519666> (дата обращения: 08.03.2023).

3. Баринаова, Е. Б. Тьюторское сопровождение обучающихся в системе инклюзивного образования : учебное пособие для вузов / Е. Б. Баринаова. — Москва : Издательство Юрайт, 2023. — 116 с. — (Высшее образование). — ISBN 978-5-534-13887-0. — Текст : электронный // Образовательная платформа Юрайт [сайт]. — URL: <https://urait.ru/bcode/519805> (дата обращения: 08.03.2023).

4. Богданова, Т. Г. Инклюзивное обучение лиц с сенсорными нарушениями : учебник для вузов / Т. Г. Богданова, Н. М. Назарова. — Москва : Издательство Юрайт, 2023. — 224 с. — (Высшее образование). — ISBN 978-5-534-14619-6. — Текст : электронный // Образовательная платформа Юрайт [сайт]. — URL: <https://urait.ru/bcode/520208> (дата обращения: 08.03.2023).

5. Козырева, О. А. Ассистивные технологии в инклюзивном образовании : учебное пособие для вузов / О. А. Козырева. — 2-е изд. — Москва : Издательство Юрайт, 2023. — 118 с. — (Высшее образование). — ISBN 978-5-534-14959-3. — Текст : электронный // Образовательная платформа Юрайт [сайт]. — URL: <https://urait.ru/bcode/520108> (дата обращения: 08.03.2023).

### 5.2 Перечень ресурсов информационно-коммуникационной сети «Интернет», необходимых для освоения дисциплины (модуля)

№ №	Название электронного ресурса	Описание электронного ресурса	Используемый для работы адрес
1.	ЭБС «Университетская библиотека онлайн»	Электронная библиотека, обеспечивающая доступ высших и средних учебных заведений, публичных библиотек и корпоративных пользователей к наиболее востребованным материалам по всем отраслям знаний от ведущих российских издательств	<a href="http://biblioclub.ru/">http://biblioclub.ru/</a>
2.	Научная электронная библиотека eLIBRARY.ru	Крупнейший российский информационно-аналитический портал в области науки, технологии, медицины и образования, содержащий рефераты и полные тексты более 34 млн научных публикаций и патентов	<a href="http://elibrary.ru/">http://elibrary.ru/</a>
3.	Образовательная	Электронно-библиотечная система для ВУЗов,	<a href="https://urait.ru/">https://urait.ru/</a>

	платформа Юрайт	ССУЗов, обеспечивающая доступ к учебникам, учебной и методической литературе по различным дисциплинам.	
4.	База данных "EastView"	Полнотекстовая база данных периодических изданий	<a href="https://dlib.eastview.com">https://dlib.eastview.com</a>
5.	Электронная библиотека "Grebennikon"	Библиотека предоставляет доступ более чем к 30 журналам, выпускаемых Издательским домом "Гребенников".	<a href="https://grebennikon.ru/">https://grebennikon.ru/</a>

### 5.3 Методические указания для обучающихся по освоению дисциплины (модуля)

Освоение обучающимся дисциплины (модуля) предполагает изучение материалов дисциплины (модуля) на аудиторных занятиях и в ходе самостоятельной работы. Аудиторные занятия проходят в форме лекций, семинаров, практических и лабораторных занятий.

При подготовке к аудиторным занятиям необходимо помнить особенности каждой формы его проведения.

Подготовка к учебному занятию лекционного типа заключается в следующем.

С целью обеспечения успешного обучения обучающийся должен готовиться к лекции, поскольку она является важнейшей формой организации учебного процесса, поскольку:

- знакомит с новым учебным материалом;
- разъясняет учебные элементы, трудные для понимания;
- систематизирует учебный материал;
- ориентирует в учебном процессе.

С этой целью:

- внимательно прочитайте материал предыдущей лекции;
- ознакомьтесь с учебным материалом по учебнику и учебным пособиям с темой прочитанной лекции;
- внесите дополнения к полученным ранее знаниям по теме лекции на полях лекционной тетради;
- запишите возможные вопросы, которые вы зададите лектору на лекции по материалу изученной лекции;
- постарайтесь уяснить место изучаемой темы в своей подготовке;
- узнайте тему предстоящей лекции (по тематическому плану, по информации лектора) и запишите информацию, которой вы владеете по данному вопросу.

Подготовка к занятию семинарского типа

При подготовке и работе во время проведения занятий семинарского типа следует обратить внимание на следующие моменты: на процесс предварительной подготовки, на работу во время занятия, обработку полученных результатов, исправление полученных замечаний.

Предварительная подготовка к учебному занятию семинарского типа заключается в изучении теоретического материала в отведенное для самостоятельной работы время, ознакомление с инструктивными материалами с целью осознания задач лабораторной работы/практического занятия, техники безопасности при работе с приборами, веществами.

Работа во время проведения учебного занятия семинарского типа включает:

- консультирование студентов преподавателями и вспомогательным персоналом с целью предоставления исчерпывающей информации, необходимой для самостоятельного выполнения предложенных преподавателем задач, ознакомление с правилами техники безопасности при работе в лаборатории;

– самостоятельное выполнение заданий согласно обозначенной учебной программой тематики.

Обработка, обобщение полученных результатов занятию семинарского типа проводится обучающимися самостоятельно или под руководством преподавателя (в зависимости от степени сложности поставленных задач). В результате оформляется индивидуальный отчет. Подготовленная к сдаче на контроль и оценку работа сдается преподавателю. Форма отчетности может быть письменная, устная или две одновременно. Главным результатом в данном случае служит получение положительной оценки по каждой лабораторной работе/практическому занятию. Это является необходимым условием при проведении рубежного контроля и допуска к зачету. При получении неудовлетворительных результатов обучающийся имеет право в дополнительное время пересдать преподавателю работу до проведения промежуточной аттестации.

#### **5.4 Информационно-технологическое обеспечение образовательного процесса по дисциплины (модуля)**

##### **5.4.1. Средства информационных технологий**

1. Персональные компьютеры;
2. Средства доступа в Интернет;
3. Проектор.

##### **5.4.2. Лицензионное и свободно распространяемое программное обеспечение, в том числе отечественного производства:**

1. Операционная система: AstraLinux SE
2. Пакет офисных программ: LibreOffice
3. Справочная система Консультант+
4. Okular или Acrobat Reader DC
5. Ark или 7-zip
6. User Gate
7. TrueConf (client)

##### **5.4.3. Информационные справочные системы и профессиональные базы данных**

<b>№ №</b>	<b>Название электронного ресурса</b>	<b>Описание электронного ресурса</b>	<b>Используемый для работы адрес</b>
1.	ЭБС «Университетская библиотека онлайн»	Электронная библиотека, обеспечивающая доступ высших и средних учебных заведений, публичных библиотек и корпоративных пользователей к наиболее востребованным материалам по всем отраслям знаний от ведущих российских издательств	<a href="http://biblioclub.ru/">http://biblioclub.ru/</a>
2.	Научная электронная библиотека eLIBRARY.ru	Крупнейший российский информационно-аналитический портал в области науки, технологии, медицины и образования, содержащий рефераты и полные тексты более 34 млн научных публикаций и патентов	<a href="http://elibrary.ru/">http://elibrary.ru/</a>
3.	Образовательная платформа Юрайт	Электронно-библиотечная система для ВУЗов, ССУЗов, обеспечивающая доступ к учебникам,	<a href="https://urait.ru/">https://urait.ru/</a>

		учебной и методической литературе по различным дисциплинам.	
4.	База данных "EastView"	Полнотекстовая база данных периодических изданий	<a href="https://dlib.eastview.com">https://dlib.eastview.com</a>
5.	Электронная библиотека "Grebennikon"	Библиотека предоставляет доступ более чем к 30 журналам, выпускаемых Издательским домом "Гребенников".	<a href="https://grebennikon.ru/">https://grebennikon.ru/</a>

### **5.5. Материально-техническое обеспечение образовательного процесса по дисциплине (модулю)**

Для изучения дисциплины (модуля) используются:

**Учебная аудитория для занятий лекционного типа** оснащена специализированной мебелью (стол для преподавателя, парты, стулья, доска для написания мелом); техническими средствами обучения (видеопроjectionное оборудование, средства звуковоспроизведения, экран и имеющие выход в сеть Интернет).

**Учебная аудитория для занятий семинарского типа:** оснащена специализированной мебелью (стол для преподавателя, парты, стулья, доска для написания мелом); техническими средствами обучения (видеопроjectionное оборудование, средства звуковоспроизведения, экран и имеющие выход в сеть Интернет).

**Помещения для самостоятельной работы обучающихся:** оснащены специализированной мебелью (парты, стулья) техническими средствами обучения (персональные компьютеры с доступом в сеть Интернет и обеспечением доступа в электронно-информационную среду университета, программным обеспечением).

### **5.6. Образовательные технологии**

При реализации дисциплины (модуля) применяются различные образовательные технологии, в том числе технологии электронного обучения.

Освоение дисциплины (модуля) предусматривает использование в учебном процессе активных и интерактивных форм проведения учебных занятий в форме разбора конкретных ситуаций, психологических и иных тренингов) в сочетании с внеаудиторной работой с целью формирования и развития профессиональных навыков обучающихся.

При освоении дисциплины (модуля) предусмотрено применением электронного обучения и дистанционных образовательных технологий.

Учебные часы дисциплины (модуля) предусматривают классическую контактную работу преподавателя с обучающимся в аудитории и контактную работу посредством электронной информационно-образовательной среды в синхронном и асинхронном режиме (вне аудитории) посредством применения возможностей компьютерных технологий (электронная почта, электронный учебник, тестирование, вебинар, видеофильм, презентация, форум и др.).

В рамках дисциплины (модуля) предусмотрены встречи с руководителями и работниками организаций, деятельность которых связана с направленностью "*Менеджмент социально-педагогической деятельности*" реализуемой основной профессиональной образовательной программы.

## ЛИСТ РЕГИСТРАЦИИ ИЗМЕНЕНИЙ

№ п/п	Содержание изменения	Реквизиты документа об утверждении изменения	Дата введения изменения
1.	Утверждена и введена в действие решением заседания кафедры современной педагогики, непрерывного образования и персональных треков на основании Федерального государственного образовательного стандарта (№ 127 от 22.02.2018).	Протокол заседания кафедры № 10 от «25» апреля 2023 года	01.09.2023
2.			
3.			



Министерство науки и высшего образования Российской Федерации  
Федеральное государственное бюджетное образовательное учреждение  
высшего образования  
«Российский государственный социальный университет»

УТВЕРЖДАЮ

И.о. декана факультета

С.В.Пивнева

27 марта 2023 г.

**РАБОЧАЯ ПРОГРАММА ДИСЦИПЛИНЫ (МОДУЛЯ)**

**ТЕХНОЛОГИИ ЭЛЕКТРОННОГО ОБУЧЕНИЯ И ОБУЧЕНИЯ С ПРИМЕНЕНИЕМ  
ДИСТАНЦИОННЫХ ОБРАЗОВАТЕЛЬНЫХ ТЕХНОЛОГИЙ**

**Направление подготовки**

**«44.04.02 Психолого-педагогическое образование»**

**Направленность**

**«Социальная педагогика»**

**«Менеджмент социально-педагогической деятельности»**

**ОБРАЗОВАТЕЛЬНАЯ ПРОГРАММА ВЫСШЕГО ОБРАЗОВАНИЯ –  
ПРОГРАММА МАГИСТРАТУРЫ**

**Форма обучения**

***Заочная***

## СОДЕРЖАНИЕ

РАЗДЕЛ 1. ПАСПОРТ РАБОЧЕЙ ПРОГРАММЫ ДИСЦИПЛИНЫ (МОДУЛЯ) .....	4
1.1 Цель и задачи дисциплины (модуля) .....	4
1.2. Планируемые результаты обучения по дисциплине (модулю) в рамках планируемых результатов освоения основной профессиональной образовательной программы высшего образования – программы магистратуры, соотнесенные с установленными индикаторами достижения компетенций .....	4
РАЗДЕЛ 2. СТРУКТУРА И СОДЕРЖАНИЕ ДИСЦИПЛИНЫ (МОДУЛЯ) .....	5
2.1 Объем дисциплины (модуля), включая контактную работу обучающегося с педагогическими работниками и самостоятельную работу обучающегося.....	5
2.2. Учебно-тематический план дисциплины (модуля) .....	6
2.3. Содержание дисциплины (модуля) .....	8
РАЗДЕЛ 3. УЧЕБНО-МЕТОДИЧЕСКОЕ ОБЕСПЕЧЕНИЕ САМОСТОЯТЕЛЬНОЙ РАБОТЫ ОБУЧАЮЩИХСЯ ПО ДИСЦИПЛИНЕ (МОДУЛЮ) .....	10
3.1. Виды самостоятельной работы обучающихся по дисциплине (модулю).....	10
3.2 Задания для самостоятельной работы.....	10
3.3. Методические указания к самостоятельной работе по дисциплине (модулю) .....	13
РАЗДЕЛ 4. ОЦЕНОЧНЫЕ МАТЕРИАЛЫ ПО ДИСЦИПЛИНЕ (МОДУЛЮ).....	15
4.1. Форма промежуточной аттестации обучающегося по дисциплине (модулю) .....	15
4.2. Оценочные материалы, определяющие процедуры оценивания знаний, умений, навыков и (или) опыта деятельности, характеризующих этапы формирования компетенций.....	15
4.2.1. Организационные основы применения балльно-рейтинговой системы оценки успеваемости обучающихся по дисциплине (модулю) .....	15
4.2.2. Проведение текущего контроля успеваемости обучающихся по дисциплине (модулю) в соответствии с балльно-рейтинговой системой оценки успеваемости обучающегося .....	16
4.2.3. Проведение промежуточной аттестации обучающихся по дисциплине (модулю) в соответствии с балльно-рейтинговой системой оценки успеваемости обучающегося .....	17
4.3. Перечень заданий для проведения текущей и промежуточной оценки знаний, умений, навыков и (или) опыта деятельности, характеризующих этапы формирования компетенций .....	18
4.3.1. Оценочные материалы для проведения текущей аттестации и рубежного контроля, обучающихся по дисциплине (модулю) .....	18
4.3.2. Оценочные материалы для проведения промежуточной аттестации обучающихся по дисциплине (модулю).....	20
РАЗДЕЛ 5. УСЛОВИЯ РЕАЛИЗАЦИИ ДИСЦИПЛИНЫ (МОДУЛЯ) .....	22
5.1. Перечень основной и дополнительной учебной литературы для освоения дисциплины (модуля) .....	22
5.1.1. Основная литература .....	22
5.1.2. Дополнительная литература .....	22
5.2. Перечень ресурсов информационно-коммуникационной сети «Интернет», необходимых для освоения дисциплины (модуля) .....	22
5.3 Методические указания для обучающихся по освоению дисциплины (модуля).....	23
5.4 Информационно-технологическое обеспечение образовательного процесса по дисциплины (модуля) .....	24
5.4.1. Средства информационных технологий .....	24
5.4.2. Лицензионное и свободно распространяемое программное обеспечение, в том числе отечественного производства: .....	25
5.4.3. Информационные справочные системы и профессиональные базы данных .....	25
5.5 Материально-техническое обеспечение образовательного процесса по дисциплине (модулю) .....	25
5.6 Образовательные технологии.....	26
ЛИСТ РЕГИСТРАЦИИ ИЗМЕНЕНИЙ .....	28

Рабочая программа дисциплины (модуля ) «Технологии электронного обучения и обучения с применением дистанционных образовательных технологий» разработана на основании федерального государственного образовательного стандарта высшего образования – *магистратуры* по направлению подготовки 39.04.03 «Организация работы с молодежью», утвержденного приказом Министерства образования и науки РФ от 5 февраля 2018 г. № 82, учебного плана по основной образовательной программе высшего образования – программы магистратуры по направлению подготовки 39.04.03 «Организация работы с молодежью» (далее – «ОПОП»).

Рабочая программа дисциплины (модуля) «Технологии электронного обучения и обучения с применением дистанционных образовательных технологий» разработана д.п.н., доцентом, профессором кафедры информационных технологий, искусственного интеллекта и общественно-социальных технологий цифрового общества Федосовым А.Ю.

Рабочая программа дисциплины (модуля) обсуждена и утверждена на Ученом совете факультета политических и социальных технологий. Протокол № 10 от 27 марта 2023.

И.о. декана факультета политических и социальных технологий  
кандидат педагогических наук, доцент

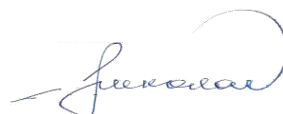


(подпись)

С.В. Пивнева

Рабочая программа дисциплины (модуля) рекомендована к утверждению представителями организаций-работодателей:

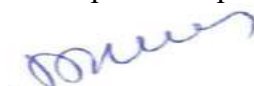
ООО Группа компаний  
«Профессиональный проект»,  
Генеральный директор



(подпись)

Г.Г. Николаев

Рабочая программа дисциплины (модуля) рецензирована и рекомендована к утверждению:  
Доктор политических наук, профессор,  
Президент НП «Национальный  
общественный комитет "Российская  
семья"»



Г.И. Климантова

д.п.н., профессор кафедры современной  
педагогике, непрерывного образования и  
персональных треков



Л.В. Мардахаев



## РАЗДЕЛ 1. ПАСПОРТ РАБОЧЕЙ ПРОГРАММЫ ДИСЦИПЛИНЫ (МОДУЛЯ)

### 1.1 Цель и задачи дисциплины (модуля)

Цель дисциплины (модуля) заключается в освоении обучающимися системных знаний в области обучения с применением дистанционных образовательных технологий и технологий электронного обучения с последующим их применением в профессиональной сфере: в научно-исследовательской, организационно-управленческой и проектной деятельности.

Задачи дисциплины (модуля):

1. формирование представлений об основных категориях дистанционного обучения; нормативно правовых актах, обеспечивающими реализацию электронного обучения;
2. знакомство с моделями электронного обучения;
3. получение знаний об основных методах, средствах и формах организации обучения с применением дистанционных образовательных технологий и применения технологий электронного обучения;
4. формирование представлений о деятельности преподавателя и обучающихся при электронном обучении.

### 1.2. Планируемые результаты обучения по дисциплине (модулю) в рамках планируемых результатов освоения основной профессиональной образовательной программы высшего образования – программы магистратуры, соотнесенные с установленными индикаторами достижения компетенций

Процесс освоения дисциплины (модуля) направлен на формирование у обучающихся следующих универсальных компетенций: УК-1 в соответствии с учебным планом.

В результате освоения дисциплины (модуля) обучающийся должен демонстрировать следующие результаты:

Категория компетенций	Код компетенции	Формулировка компетенции	Код и наименование индикатора достижения компетенции	Результаты обучения
Системное и критическое мышление	УК-1	Способен осуществлять критический анализ проблемных ситуаций на основе системного подхода, выработать стратегию действий	<b>УК-1.</b> Анализирует проблемную ситуацию как целостную систему, выявляя ее составляющие и связи между ними. <b>УК-1.</b> Разрабатывает варианты решения проблемной ситуации на основе критического анализа источников информации. <b>УК-1.</b> Вырабатывает стратегию действий	<i>Знать</i> методы критического анализа и оценки проблемных ситуаций на основе системного подхода; основные принципы критического анализа; способы поиска вариантов решения поставленной проблемной ситуации
				<i>Уметь</i> анализировать проблемную

			<p>для решения проблемной ситуации в виде последовательности шагов, планируя результат каждого из них.</p>	<p>ситуацию как систему, выявляя ее составляющие и связи между ними; осуществлять поиск вариантов решения поставленной проблемной ситуации; определять стратегию достижения поставленной цели как последовательность и шагов, предвидя результат каждого из них и оценивая их влияние на внешнее окружение планируемой деятельности и на взаимоотношения участников этой деятельности</p> <p><i>Владеть</i> навыками критического анализа проблемных ситуаций на основе системного подхода и определения стратегии действий для достижения поставленной цели</p>
--	--	--	--	--

## РАЗДЕЛ 2. СТРУКТУРА И СОДЕРЖАНИЕ ДИСЦИПЛИНЫ (МОДУЛЯ)

**2.1 Объем дисциплины (модуля), включая контактную работу обучающегося с педагогическими работниками и самостоятельную работу обучающегося**

Общая трудоемкость дисциплины (модуля) составляет 2 зачетных единицы.

### *Заочная форма обучения*

Вид учебной работы	Всего часов	Курс 1
		Сессия 3-4
<b>Контактная работа обучающихся с педагогическими работниками:</b>	<b>8</b>	<b>8</b>

Лекционные занятия	4	4
<i>из них: в форме практической подготовки</i>		
Практические занятия		
<i>из них: в форме практической подготовки</i>		
Лабораторные занятия	4	4
<i>из них: в форме практической подготовки</i>		
Консультации / Иная контактная работа		
<i>из них: в форме практической подготовки</i>		
<b>Самостоятельная работа обучающихся</b>	<b>60</b>	<b>60</b>
<b>Контроль промежуточной аттестации</b>	<b>4</b>	<b>4</b>
Форма промежуточной аттестации		зачет
<b>ОБЪЕМ ДИСЦИПЛИНЫ (МОДУЛЯ) В ЧАСАХ</b>	<b>72</b>	<b>72</b>

## 2.2. Учебно-тематический план дисциплины (модуля)

### Заочная форма обучения

Раздел, тема	Виды учебной работы, академических часов										
	Всего	Самостоятельная работа	Контактная работа обучающихся с педагогическими работниками								
			Всего	Лекционные занятия	<i>из них: в форме практической подготовки</i>	Семинарские/практические занятия	<i>из них: в форме практической подготовки</i>	Лабораторные занятия	<i>из них: в форме практической подготовки</i>	Консультации / Иная контактная работа	<i>из них: в форме практической подготовки</i>
<b>Модуль 1 (Курс 1, Сессия 3-4)</b>											
<b>Раздел 1.</b> Дидактические основы дистанционного, электронного обучения и обучения с применением дистанционных образовательных технологий	34	30	4	2					2		
Тема 1.1. Дистанционное обучение, электронное обучение и обучение с применением дистанционных образовательных	17	15	2	2							

Раздел, тема	Виды учебной работы, академических часов									
	Всего	Самостоятельная работа	Контактная работа обучающихся с педагогическими работниками							
			Всего	Лекционные занятия	из них: в форме практической подготовки	Семинарские/практические занятия	из них: в форме практической подготовки	Лабораторные занятия	из них: в форме практической подготовки	Консультации / Иная контактная работа
технологий: основные дидактические понятия										
Тема 1.2. Дидактическая система дистанционного обучения, электронного обучения	17	15	2					2		
<b>Раздел 2. Реализация технологий электронного обучения и обучения с применением дистанционных образовательных технологий</b>	<b>34</b>	<b>30</b>	<b>4</b>	<b>2</b>				<b>2</b>		
Тема 2.1. Современные педагогические технологии, применяемые в электронном обучении и обучении с применением ДОТ, и их особенности	17	15	2	2						
Тема 2.2. Особенности реализации педагогической деятельности в электронном обучении и обучении с применением ДОТ	17	15	2					2		
<b>Контроль промежуточной аттестации (час)</b>	<b>4</b>									
<i>Форма промежуточной аттестации</i>	<i>зачет</i>									
<b>Общий объем, часов</b>	<b>72</b>	<b>60</b>	<b>8</b>	<b>4</b>				<b>4</b>		

## **2.3. Содержание дисциплины (модуля)**

### **РАЗДЕЛ 1. Дидактические основы дистанционного, электронного обучения и обучения с применением дистанционных образовательных технологий.**

#### **Перечень изучаемых элементов содержания.**

1. Определение основных понятий (дистанционное обучение, электронное обучение и обучение с применением дистанционных образовательных технологий и др.).
2. Нормативно-правовое обеспечение дистанционного и электронного обучения.
3. Модели современного дистанционного и электронного обучения.
4. Виды и формы дистанционного обучения.
5. Цели и содержание дистанционного и электронного обучения.
6. Общие и специфические принципы дистанционного и электронного обучения.
7. Методы и приемы дистанционного и электронного обучения.
8. Средства обучения, используемые в электронном обучении и обучении с использованием дистанционных образовательных технологий.
9. Формы организации дистанционного и электронного обучения и их специфика.
10. Формы контроля в дистанционном и электронном обучении.
11. Особенности организации процесса электронного обучения и обучения с использованием дистанционных образовательных технологий.

#### **Тема 1.1. Дистанционное обучение, электронное обучение и обучение с применением дистанционных образовательных технологий: основные дидактические понятия**

##### **Перечень изучаемых элементов содержания**

Определение основных понятий (дистанционное обучение, электронное обучение и обучение с применением дистанционных образовательных технологий и др.), модели современного дистанционного и электронного обучения, виды и формы дистанционного обучения, цели и содержание дистанционного и электронного обучения, нормативно-правовое обеспечение дистанционного и электронного обучения.

#### **Тема 1.2. Дидактическая система дистанционного обучения, электронного обучения**

##### **Перечень изучаемых элементов содержания**

Общие и специфические принципы дистанционного и электронного обучения, методы и приемы дистанционного и электронного обучения, средства обучения, используемые в электронном обучении и обучении с использованием дистанционных образовательных технологий, формы организации дистанционного и электронного обучения и их специфика, формы контроля в дистанционном и электронном обучении, особенности организации процесса электронного обучения и обучения с использованием дистанционных образовательных технологий.

### **РАЗДЕЛ 2. Реализация технологий электронного обучения и обучения с применением дистанционных образовательных технологий**

1. Современные педагогические технологии, применяемые в электронном обучении и обучении с применением ДОТ, и их особенности: обучение в сотрудничестве, проектная деятельность, портфолио, «перевернутый класс», обучение с помощью веб-технологий;
2. Современные квалификационные требования к преподавателю и тьютору в системе электронного обучения и обучения с использованием дистанционных образовательных технологий;
3. Специфика педагогической деятельности преподавателя и тьютора в системе

электронного обучения и обучения с использованием дистанционных образовательных технологий;

4. Роли и функции преподавателя электронного обучения;
5. Взаимодействие «преподаватель – обучающийся» и обучающихся между собой при электронном обучении;
6. Специфика интернет-общения.

**Тема 2.1. Современные педагогические технологии, применяемые в электронном обучении и обучении с применением ДОТ, и их особенности**

**Перечень изучаемых элементов содержания**

Обучение в сотрудничестве, проектная деятельность, портфолио, «Перевернутый класс», обучение с помощью веб-технологий, современные квалификационные требования к преподавателю и тьютору в системе электронного обучения и обучения с использованием дистанционных образовательных технологий

**Тема 2.2. Особенности реализации педагогической деятельности в электронном обучении и обучении с применением ДОТ**

**Перечень изучаемых элементов содержания**

Специфика педагогической деятельности преподавателя и тьютора в системе электронного обучения и обучения с использованием дистанционных образовательных технологий, роли и функции преподавателя дистанционного обучения, взаимодействие «преподаватель – обучающийся» и обучающихся между собой при электронном обучении и обучении с использованием дистанционных образовательных технологий, специфика интернет-общения

## **ЗАДАНИЯ К ЛАБОРАТОРНЫМ ЗАНЯТИЯМ РАЗДЕЛА 1**

**Тема лабораторного занятия «Дидактические основы дистанционного, электронного обучения и обучения с применением дистанционных образовательных технологий»**

**Форма практического задания: лабораторный практикум.**

**Задания лабораторного практикума**

1. Проанализируйте основные характеристики *массовых открытых онлайн-курсов*. Выделите положительные и отрицательные стороны организации обучения с использованием MOOK. Ответ аргументируйте.
2. Найдите в Интернете примеры реализации MOOK в вашей предметной области составьте их краткую аннотацию, укажите ссылку на соответствующий сетевой ресурс.
3. Представьте анализ развития дистанционного и электронного обучения в России или за рубежом (на ваш выбор), используя приём хроноленты (презентация событий в хронологическом порядке). Отметьте ключевые события и дайте им характеристику.

**РУБЕЖНЫЙ КОНТРОЛЬ К РАЗДЕЛУ 1**

**форма рубежного контроля – устный опрос**

## **ЗАДАНИЯ К ЛАБОРАТОРНЫМ ЗАНЯТИЯМ РАЗДЕЛА 2**

**Тема лабораторного занятия «Реализация технологий электронного обучения и обучения с применением дистанционных образовательных технологий»**

**Форма практического задания: лабораторный практикум.**

### Задания лабораторного практикума

1. Напишите эссе «Мое представление о дистанционной форме обучения».
2. Составьте небольшую анкету для обучающихся, использующих дистанционные образовательные технологии, на основании информации из которой вы могли бы сформировать группы сотрудничества. Какие качества личности обучающихся вам представляются для этого наиболее значимыми?
3. Составьте список аннотаций к научным публикациям (не менее 5) по тематике «Ролевые игры в электронном или дистанционном обучении» и «Деловые игры в электронном или дистанционном обучении».
4. Составьте перечень удаленных и распределенных виртуальных лабораторий, приведите примеры (ссылки на сетевые ресурсы) лабораторных работ в дистанционной форме.

### РУБЕЖНЫЙ КОНТРОЛЬ К РАЗДЕЛУ 2 форма рубежного контроля – устный опрос

## РАЗДЕЛ 3. УЧЕБНО-МЕТОДИЧЕСКОЕ ОБЕСПЕЧЕНИЕ САМОСТОЯТЕЛЬНОЙ РАБОТЫ ОБУЧАЮЩИХСЯ ПО ДИСЦИПЛИНЕ (МОДУЛЮ)

### 3.1. Виды самостоятельной работы обучающихся по дисциплине (модулю) Заочной формы обучения

Раздел, тема	Количество часов	Вид самостоятельной работы
<b>Модуль 1 (Курс 1)</b>		
Раздел 1. Дидактические основы дистанционного, электронного обучения и обучения с применением дистанционных образовательных технологий	32	Самостоятельное изучение материала раздела
Раздел 2. Реализация технологий электронного обучения и обучения с применением дистанционных образовательных технологий	32	Самостоятельное изучение материала раздела
<b>Общий объем по модулю, часов</b>	<b>64</b>	
<b>Общий объем по дисциплине (модулю), часов</b>	<b>64</b>	

### 3.2 Задания для самостоятельной работы

#### Задания для самостоятельной работы к Разделу 1

#### Вопросы для самостоятельной работы к Разделу 1

1. Какое понятие шире «дистанционное обучение» или «электронное обучение»? Ответ обоснуйте.
2. Чем *e-learning* отличается от электронного обучения? Приведите аргументы.

3. Определите различие понятий «дистанционное обучение» и «дистанционные образовательные технологии». Ответ аргументируйте.
4. Открытое образование обеспечивает:
- целенаправленную, контролируруемую самостоятельную работу обучающегося;
  - возможность обучаться на протяжении всей жизни по индивидуальному плану;
  - получение диплома о высшем образовании;
  - постоянное интерактивное взаимодействие обучающихся и обучающихся;
  - доступ к информационным ресурсам всего мирового сообщества,
- При выборе правильного варианта помните, что их может быть несколько.*
5. Приведите примеры использования онлайн- и офлайн-обучения.
6. Для сетевого обучения определяющим является:
- создание информационно-образовательной среды;
  - использование ресурсов нескольких образовательных организаций;
  - обеспечение доступа к Интернету;
  - наличие договора об образовательной деятельности.
7. Актуальны ли сегодня, в период бурного развития новых информационных технологий, требования из определений дистанционного обучения, которые были сформулированы Е.С. Полат и А.А. Андреевым, или их необходимо несколько скорректировать? Предложите собственную версию определения и обоснуйте свою позицию.
8. Как Вы думаете, какие условия необходимо выполнить для организации в Вашем образовательном учреждении обучения исключительно с применением электронного обучения и дистанционных образовательных технологий?
9. Проанализируйте современные модели обучения. Какая из моделей используется в Вашей образовательной организации. Какая модель, на Ваш взгляд, более эффективна и почему? Ответ аргументируйте.
10. От чего зависит эффективность ЭО и ДОТ? Ответ обоснуйте.
11. Проанализируйте цели обучения без использования ЭО и ДОТ. Сравните их целями обучения с использованием ЭО и ДОТ. Определите различия и направления в реализации целей при обучении с использованием ЭО и ДОТ.
12. Как реализуется принцип интерактивности при электронном обучении?
13. Сформулируйте правила, вытекающие из принципов и закономерностей дистанционного и электронного обучения, необходимые для организации обучения с использованием ЭО и ДОТ.
14. Как эвристические методы используются в дистанционном обучении? Приведите примеры.
15. В чем вы видите принципиальные отличия электронного учебника от учебника на бумажном носителе?
16. Можно ли и почему печатный текст (точную копию учебника на бумажном носителе) считать электронным образовательным ресурсом? Ответ обоснуйте.
17. Видите ли Вы разницу в определениях ЦОР и ЭОР? Выделите сходства и различия. Ответ аргументируйте.
18. Предложите спектр средств, с помощью которых можно поддерживать мотивацию учащегося к обучению с использованием ЭО и ДОТ.
19. В чем заключается специфика проведения экзамена при реализации обучения с использованием ДОТ?
20. Перечислите основные правила организации вебинаров.



21. Перечислите факторы, влияющие на выбор форм контроля учебной деятельности при дистанционном и электронном обучении.
22. Существует ли потребность в обучении с использованием ЭО и ДОТ? Опишите перечень проблем и трудностей, связанных с обучением с использованием ЭО и ДОТ. Выберите одну из трудностей и предложите свои пути её преодоления.
23. Определите специфику группового обучения в организации обучения с использованием ЭО и ДОТ. Назовите её преимущества и недостатки. Ответ аргументируйте.
24. Предложите наиболее эффективные способы погружения обучающихся в СДО. Какие способы помогут сделать обучение эффективным и результативным?

### **Литература для самостоятельного изучения к Разделу 1.**

1. Вайндорф-Сысоева, М. Е. Методика дистанционного обучения : учебное пособие для вузов / М. Е. Вайндорф-Сысоева, Т. С. Грязнова, В. А. Шитова ; под общей редакцией М. Е. Вайндорф-Сысоевой. — Москва : Издательство Юрайт, 2023. — 194 с. — (Высшее образование). — ISBN 978-5-9916-9202-1. — Текст : электронный // Образовательная платформа Юрайт [сайт]. — URL: <https://urait.ru/bcode/511715>
2. Педагогические технологии дистанционного обучения : учебное пособие для вузов / Е. С. Полат [и др.] ; под редакцией Е. С. Полат. — 3-е изд. — Москва : Издательство Юрайт, 2023. — 392 с. — (Высшее образование). — ISBN 978-5-534-13152-9. — Текст : электронный // Образовательная платформа Юрайт [сайт]. — URL: <https://urait.ru/bcode/518642>.

### **Задания для самостоятельной работы к Разделу 2**

#### **Вопросы для самостоятельной работы к Разделу 2**

1. Охарактеризуйте специфику использования технологии обучения в сотрудничестве применительно к электронному обучению.
2. Каким образом лучше формировать группы: смешанные или одинаковые по уровню обученности (например, только «отличники» либо только неуспевающие)? Какая группа будет работать продуктивнее? Можно ли доверять формирование группы самим учащимся на основе их симпатии? Ответ обоснуйте на примерах.
3. В чем заключается специфика организации и реализации технологии проектной деятельности при электронном обучении?
4. При каких условиях использование сетевого проекта в электронном обучении будет эффективно?
5. Обоснуйте актуальность использования технологии портфолио и электронном обучении.
6. Определите достоинства портфолио студента. Сравните его с традиционными оценочными средствами.
7. Какой перечень материалов Вы готовы представить в своем портфолио? Обоснуйте ответ.
8. Какие существуют виды портфолио преподавателя? Обоснуйте практическую значимость такого портфолио. Предложите свой перечень наименований портфолио преподавателя.
9. Каковы специфические особенности применения технологии «перевернутый класс» в обучении с использованием ДОТ?
10. В чем принципиальное отличие деятельности преподавателя от тьютора?

11. Какими чертами преподавателя или тьютора, по Вашему мнению, Вы обладаете?
12. Должен ли преподаватель сам разрабатывать курс, размещать его в СДО, организовывать процесс обучения или на каждом этапе организации обучения с использованием ДОТ должен работать отдельный профессионал? Ответ обоснуйте.
13. Представьте и формате презентации функциональные обязанности участников образовательного процесса в ЭО и с использованием ДОТ (преподаватель, тьютор, фасилитатор, модератор), продемонстрировав различия в их профессиональной деятельности.
14. Предложите решения для снятия психологического барьера при реализации образовательного процесса в ЭО и с использованием ДОТ, который может возникать в процессе взаимодействия между преподавателем и обучающимися.
15. Взаимодействие в системе «преподаватель-обучающийся», «обучающийся-обучающийся» в Интернете отличается от аналогичного при традиционном обучении. Предложите варианты организации взаимодействия, которые сделают такое общение эффективным.
16. Использование СДО в учебном процессе предполагает, в том числе, и знакомство всех участников процесса обучения. Предложите перечень вопросов, на которые должен ответить обучающийся, чтобы впоследствии взаимодействие между преподавателем и обучающимися и обучающихся между собой было эффективным. Как может быть организовано такое знакомство?
17. В традиционном обучении принято поощрять и наказывать обучающихся. Необходимо ли поощрять и наказывать их, если они получают образование в рамках ЭО и с использованием ДОТ? Объясните свою позицию. Если Вы ответили утвердительно, предложите собственные варианты поощрения и наказания.
18. Если у Вас есть опыт обучения дистанционно, то возникали ли у Вас сложности при интернет-общении? Как Вы их преодолевали?

### **Литература для самостоятельного изучения к Разделу 2.**

1. Вайндорф-Сысоева, М. Е. Методика дистанционного обучения : учебное пособие для вузов / М. Е. Вайндорф-Сысоева, Т. С. Грязнова, В. А. Шитова ; под общей редакцией М. Е. Вайндорф-Сысоевой. — Москва : Издательство Юрайт, 2023. — 194 с. — (Высшее образование). — ISBN 978-5-9916-9202-1. — Текст : электронный // Образовательная платформа Юрайт [сайт]. — URL: <https://urait.ru/bcode/511715>
2. Педагогические технологии дистанционного обучения : учебное пособие для вузов / Е. С. Полат [и др.] ; под редакцией Е. С. Полат. — 3-е изд. — Москва : Издательство Юрайт, 2023. — 392 с. — (Высшее образование). — ISBN 978-5-534-13152-9. — Текст : электронный // Образовательная платформа Юрайт [сайт]. — URL: <https://urait.ru/bcode/518642>.

### **3.3. Методические указания к самостоятельной работе по дисциплине (модулю)**

Освоение слушателями программы предполагает изучение материалов дисциплин (модулей) в ходе самостоятельной работы.

Для успешного освоения дисциплины (модуля) и достижения поставленных целей необходимо внимательно ознакомиться с рабочей программой дисциплины (модуля), доступной в электронной информационно-образовательной среде РГСУ.

Следует обратить внимание на списки основной и дополнительной литературы, на предлагаемые преподавателем ресурсы информационно-телекоммуникационной сети Интернет. Эта информация необходима для самостоятельной работы обучающегося.

Для более углубленного изучения темы задания для самостоятельной работы рекомендуется выполнять параллельно с изучением данной темы. При выполнении заданий по возможности используйте наглядное представление материала.

Самостоятельная работа включает разнообразный комплекс видов и форм работы обучающихся.

### ***Написание реферата (доклада).***

*Требования к структуре реферата (доклада):*

Работа должна содержать систематизацию и краткое изложение материала из не менее 5-ти литературных источников (монографий, научных статей и докладов) по выбранной теме.

Основные требования к оформлению:

Структура доклада (реферата): 1) титульный лист; 2) содержание (в нем последовательно указываются названия пунктов доклада (реферата), указываются страницы, с которых начинается каждый пункт); 3) введение (формулируется суть исследуемой проблемы, обосновывается выбор темы, определяются ее значимость и актуальность, указываются цель и задачи доклада (реферата), дается характеристика используемой литературы); 4) основная часть (каждый раздел ее доказательно раскрывает исследуемый вопрос); 5) выводы и заключение (подводятся итоги или делается обобщенный вывод по теме доклада (реферата)); 6) литература.

Доклад (реферат) оформляется на одной стороне листа белой бумаги формата А4 (210×297 мм). Интервал межстрочный -полуторный. Цвет шрифта – черный. Гарнитура шрифта основного текста – «Times New Roman» или аналогичная. Кегль (размер) от 12 до 14 пунктов. Размеры полей страницы (не менее): правое 10 мм, верхнее – 15 мм, нижнее – 20 мм, левое – 25 мм. Формат абзаца: полное выравнивание («по ширине»). Отступ красной строки одинаковый по всему тексту – 15 мм. Страницы должны быть пронумерованы с учётом титульного листа (на титульном листе номер страницы не ставится). В работах используются цитаты, статистические материалы. Эти данные оформляются в виде сносок (ссылок и примечаний). Внутритекстовые, подстрочные и затекстовые библиографические ссылки должны оформляться в соответствии с ГОСТ Р 7.0.5-2008 «Библиографическая ссылка». Общие требования и правила составления».

Реферат (доклад) сдается в бумажном и электронном виде (10 - 20 печатных страниц).

При проверке реферата (доклада) на антиплагиат – [www.antiplagiat.ru](http://www.antiplagiat.ru) – (более 50% заимствований) работа не принимается.

### ***Выполнение тестовых заданий.***

Тестовые задания содержат вопросы и 3-4 варианта ответа по базовым положениям изучаемой темы, составлены с расчетом на знания, полученные слушателями в процессе изучения темы.

Тестовые задания выполняются в письменной или электронной форме и сдаются преподавателю, ведущему дисциплину (модуль).

### ***Написание эссе.***

Эссе – вид самостоятельной исследовательской работы обучающихся, с целью углубления и закрепления теоретических знаний и освоения практических навыков. Цель эссе состоит в развитии самостоятельного творческого мышления и письменного изложения собственных мыслей. При написании эссе слушатель должен представить развернутый

письменный ответ на теоретический или практический актуальный вопрос, объявленный преподавателем в аудитории непосредственно перед ее написанием. В процессе написания эссе разрешается пользоваться нормативно-правовыми актами, конспектом лекций (в печатном виде). Использование интернет-ресурсов не допускается. Темы эссе преподаватель предлагает из числа тех, которые слушатели уже рассматривали на лекциях или семинарских занятиях, исходя из содержания заданий в составе оценочных средств. По решению преподавателя, в качестве темы эссе может быть выбрана одна или несколько тем, которые могут быть распределены между слушателями по желанию.

Эссе проводится письменно, по объему не более 3-х печатных листов.

Требования к оформлению эссе:

Эссе выполняется на компьютере (гарнитура Times New Roman, шрифт 14) через 1,5 интервала с полями: верхнее, нижнее – 2; правое – 3; левое – 1,5. Отступ первой строки абзаца – 1,25. Сноски – постраничные. Таблицы и рисунки встраиваются в текст работы. При этом обязательный заголовок таблицы надо размещать над табличным полем, а рисунки сопровождать подрисуночными подписями. При включении в эссе нескольких таблиц и/или рисунков их нумерация обязательна. Обязательна и нумерация страниц. Их целесообразно проставлять внизу страницы – по середине или в правом углу. Номер страницы не ставится на титульном листе, но в общее число страниц он включается. Объем эссе, без учета приложений, не должен превышать 5 страниц. Значительное превышение установленного объема является недостатком работы и указывает на то, что слушатель не сумел отобрать и переработать необходимый материал.

Работа должна содержать собственные умозаключения по сути поставленной проблемы, включать самостоятельно проведенный анализ по сути этой проблемы, выводы, обобщающие авторскую позицию по поставленной проблеме.

## **РАЗДЕЛ 4. ОЦЕНОЧНЫЕ МАТЕРИАЛЫ ПО ДИСЦИПЛИНЕ (МОДУЛЮ)**

### **4.1. Форма промежуточной аттестации обучающегося по дисциплине (модулю)**

Контрольным мероприятием промежуточной аттестации обучающихся по дисциплине (модулю) является **зачёт**, который проводится в **устной** форме.

### **4.2. Оценочные материалы, определяющие процедуры оценивания знаний, умений, навыков и (или) опыта деятельности, характеризующих этапы формирования компетенций**

#### **4.2.1. Организационные основы применения балльно-рейтинговой системы оценки успеваемости обучающихся по дисциплине (модулю)**

Оценка качества освоения обучающимися дисциплины (модуля) реализуется в формате балльно-рейтинговой системы оценки успеваемости обучающихся (БРСО).

БРСО в ходе текущего контроля успеваемости и промежуточной аттестации осуществляется по 100-балльной шкале.

Академический рейтинг обучающегося по дисциплине (модулю) складывается из результатов:

- текущего контроля успеваемости (максимальный текущий рейтинг обучающегося 80 рейтинговых баллов;
- промежуточной аттестации (максимальный рубежный рейтинг обучающегося 20 рейтинговых баллов.

Условия оценки освоения обучающимся дисциплины (модуля) в формате БРСО доводятся преподавателем до сведения обучающихся на первом учебном занятии, а также размещены в свободном доступе в электронной информационно-образовательной среде Университета.

#### **4.2.2. Проведение текущего контроля успеваемости обучающихся по дисциплине (модулю) в соответствии с балльно-рейтинговой системой оценки успеваемости обучающегося**

В течение учебного семестра до промежуточной аттестации на основании утвержденной рабочей программы дисциплины (модуля) формируется текущий рейтинг обучающегося. Текущий рейтинг обучающегося складывается как сумма рейтинговых баллов, полученных им в течение учебного семестра по всем видам учебных занятий по дисциплине (модулю).

В процессе текущего контроля оцениваются следующие действия обучающегося, направленные на освоение компетенций в рамках изучения учебной дисциплины:

– академическая активность (посещаемость учебных занятий, самостоятельное изучение содержания учебной дисциплины в электронной информационно-образовательной среде, соблюдение сроков сдачи практических заданий и текущих контрольных мероприятий и др.);

– выполнение и сдача текущих и итогового практических заданий (эссе, рефераты, творческие задания, кейс-задания, лабораторные работы, расчетные задания и др., активное участие в групповых интерактивных занятиях (дискуссии, WiKi-проекты и др.), защита проектов и др.);

– прохождение рубежей текущего контроля, включая соблюдение графика их прохождения в электронной информационно-образовательной среде.

Для планирования расчета текущего рейтинга обучающегося используются следующие пропорции:

<b>Вид учебного действия</b>	<b>Максимальная рейтинговая оценка, баллов</b>
академическая активность	10
практические задания	40
<i>из них: текущие практические задания</i>	20
<i>итоговое практическое задание</i>	20
рубежи текущего контроля	30
<b><i>ИТОГО:</i></b>	<b>80</b>

В течение учебного семестра по дисциплине (модулю) обучающимся должен быть накоплен текущий рейтинг не менее 52 рейтинговых баллов (65% от максимального значения текущего рейтинга).

Необходимыми условиями допуска обучающегося к промежуточной аттестации по дисциплине являются положительное прохождение обучающимся не менее 65% рубежей текущего контроля с накоплением не менее 65% максимального рейтингового балла за каждый рубеж текущего контроля и положительное выполнение итогового практического задания с накоплением не менее 65% максимального рейтингового балла, установленного за итоговое практическое задание.

Невыполнение вышеуказанных условий является текущей академической задолженностью, которая должна быть ликвидирована обучающимся до контрольного мероприятия промежуточной аттестации.

Сведения о наличии у обучающихся текущей академической задолженности, сроках и порядке добора рейтинговых баллов для её ликвидации доводятся до обучающихся педагогическим работником.

В случае неликвидации текущей академической задолженности, педагогический работник обязан во время контрольного мероприятия промежуточной аттестации поставить обучающемуся 0 рейтинговых баллов. В этом случае ликвидация текущей академической задолженности возможна в периоды проведения повторной промежуточной аттестации.

#### **4.2.3. Проведение промежуточной аттестации обучающихся по дисциплине (модулю) в соответствии с балльно-рейтинговой системой оценки успеваемости обучающегося**

Промежуточная аттестация по дисциплине (модулю) проводится в соответствии с Положением о промежуточной аттестации обучающихся по основным профессиональным образовательным программам в Российском государственном социальном университете и Положением о балльно-рейтинговой системе оценки успеваемости обучающихся по основным профессиональным образовательным программам в Российском государственном социальном университете в действующей редакции.

На промежуточную аттестацию отводится 20 рейтинговых баллов.

Ответы обучающегося на контрольном мероприятии промежуточной аттестации оцениваются педагогическим работником по 20 - балльной шкале, а итоговая оценка по дисциплине (модулю) выставляется по пятибалльной системе для дифференцированного зачета.

Критерии выставления оценки определяются Положением о балльно-рейтинговой системе оценки успеваемости обучающихся по основным профессиональным образовательным программам высшего образования - программам бакалавриата, программам специалитета, программам магистратуры в Российском государственном социальном университете.

В процессе определения рубежного рейтинга обучающегося используется следующая шкала:

<b>Рубежный рейтинг</b>	<b>Критерии оценки освоения обучающимся учебной дисциплины в ходе контрольных мероприятий промежуточной аттестации</b>
19-20 рейтинговых баллов	обучающийся глубоко и прочно усвоил программный материал, исчерпывающе, последовательно, грамотно и логически стройно его излагает, тесно увязывает с задачами и будущей деятельностью, не затрудняется с ответом при видоизменении задания, свободно справляется с задачами и практическими заданиями, правильно обосновывает принятые решения, умеет самостоятельно обобщать и излагать материал, не допуская ошибок
16-18 рейтинговых баллов	обучающийся твердо знает программный материал, грамотно и по существу излагает его, не допуская существенных неточностей в ответе на вопрос, может правильно применять теоретические положения и владеет необходимыми умениями и навыками при выполнении практических заданий

13-15 рейтинговых баллов	обучающийся освоил основной материал, но не знает отдельных деталей, допускает неточности, недостаточно правильные формулировки, нарушает последовательность в изложении программного материала и испытывает затруднения в выполнении практических заданий
1-12 рейтинговых баллов	обучающийся не знает значительной части программного материала, допускает существенные ошибки, с большими затруднениями выполняет практические задания
0 рейтинговых баллов	не аттестован

#### **4.3. Перечень заданий для проведения текущей и промежуточной оценки знаний, умений, навыков и (или) опыта деятельности, характеризующих этапы формирования компетенций**

##### **4.3.1. Оценочные материалы для проведения текущей аттестации и рубежного контроля, обучающихся по дисциплине (модулю)**

#### **Раздел 1 «Дидактические основы дистанционного, электронного обучения и обучения с применением дистанционных образовательных технологий»**

**Форма рубежного контроля: устный опрос**  
**Вопросы рубежного контроля**

**Код контролируемой компетенции**  
**УК-1**

1. Когда в российском образовании появилось понятие «дистанционное обучение»?
2. Как называется информационная система, предназначенная для обеспечения административной и технической поддержки процессов, связанных с электронным обучением?
3. Как называется процесс и результат коммуникативного взаимодействия субъектов и объектов образования в виртуальной образовательной среде, специфику и содержание которой определяют конкретные субъекты и объекты во время самого взаимодействия?
4. Организация образовательной деятельности с применением содержащейся в базах данных и используемой при реализации образовательных программ информации и обеспечивающих ее обработку информационных технологий, технических средств, а также информационно-телекоммуникационных сетей, обеспечивающих передачу по линиям связи указанной информации, взаимодействие обучающихся и педагогических работников -
5. Технология организации учебного процесса, в которой совмещается применение электронного обучения, дистанционных образовательных технологий и традиционного обучения, называется
6. Как называется система образования, обеспечивающая возможность выбора обучаемым программы, преподавателя, графика и форм обучения в одном или нескольких учебных заведениях вне зависимости от места их расположения и места жительства обучаемого?
7. Среда, включающая в себя информационные образовательные ресурсы, совокупность информационных технологий, телекоммуникационных технологий, соответствующих технологических средств и обеспечивающая освоение обучающимися образовательных программ в полном объеме независимо от места нахождения обучающихся, называется...
8. Какие действующие модели обучения используются наиболее часто в современном образовательном процессе?

9. От традиционных университетских онлайн-курсов массовые открытые онлайн-курсы отличаются следующие ключевые черты:
10. Какие существуют основные виды дистанционного обучения?
11. Какое можно выделить обучение, если брать за основу классификации тип приобретения и передачи знаний?
12. Комплекс программно-технических средств, методик и организационных мероприятий, которые позволяют обеспечить доставку образовательной информации обучающимся посредством Сети; проверку знаний, полученных в рамках курса обучения, конкретным обучающимся, а также организацию постоянного опосредованного взаимодействия между преподавателем, администратором и обучаемыми –
13. Электронное обучение, как и традиционное, представляет собой определенную дидактическую систему, которая включает в себя ряд основных тесно взаимосвязанных компонентов:
14. Какие принципы выделяют в качестве специфических принципов электронного обучения?
15. Какие принципы, характерные и для дистанционного обучения и электронного обучения, помимо неотъемлемых для процесса обучения, относятся к группе общих психолого-педагогических принципов?
16. Среди общедидактических методов наибольший интерес представляют эвристические методы как эффективный способ взаимодействия участников в дистанционном и электронном обучении. Что относится к группе эвристических методов?
17. Какие методы характерны для различных моделей и видов дистанционного и электронного обучения?
18. Какие общедидактические методы в соответствии с общепринятой классификацией методов обучения по характеру познавательной деятельности, выделенной И.Я. Лернером и Н.М. Скаткиным, применяют в большей степени, в том числе и в электронном обучении?
19. Что представляет собой распределенная информационная система, позволяющая надежно сохранять и эффективно использовать разнородные коллекции электронных документов через глобальные сети передачи данных в удобном для конечного пользователя виде?
20. Какие программные средства позволяют создавать наглядные и символические модели математической и физической реальности и проводить эксперименты с такими моделями?
21. В каких формах при дистанционном и электронном обучении может проводиться экзамен?
22. Кто оценивает знания при организации контроля учебной деятельности при реализации дистанционного и электронного обучения?
23. Какие факторы влияют на выбор форм контроля учебной деятельности при электронном обучении?
24. Какие проблемы могут возникать при организации процесса обучения с использованием ДОТ?
25. Какого рода проблемы могут возникнуть на начальном этапе организации процесса электронного обучения и обучения с использованием ДОТ?

## **Раздел 2 «Реализация технологий электронного обучения и обучения с применением дистанционных образовательных технологий»**

**Форма рубежного контроля: устный опрос**

**Вопросы рубежного контроля**

**Код контролируемой компетенции**



## УК-1

1. Как называется информационная система, предназначенная для обеспечения административной и технической поддержки процессов, связанных с электронным обучением?
2. Какие положительные стороны имеет работа в малых группах:
3. Как называется способ достижения дидактической цели через детальную разработку проблемы, которая должна завершиться реальным, осязаемым, практическим результатом, оформленным в виде конкретного продукта деятельности?
4. Какие требования к проекту входят в правило пяти «П»?
5. Какой проект, представляющий собой совместную учебно-познавательную, исследовательскую, творческую или игровую деятельность участников проекта, разделенных между собой расстоянием, организованную на основе компьютерной телекоммуникации, преимущественно используется в ЭО и обучении с использованием ДОТ?
6. Укажите принципы, на которые опирается технология портфолио в ЭО.
7. Как называется технология организации обучения, в которой за счёт предварительной самостоятельной работы обучающегося с теоретическим материалом в электронной информационно-образовательной среде происходит замена лекционных занятий (например, дома при дистанционной поддержке преподавателя) практическими (в аудитории или дистанционно в режиме онлайн с преподавателем)?
8. Задание с элементами ролевой игры; более продолжительный и целенаправленный подбор информации в глобальной сети с целью поиска ответов на поставленные вопросы и обмена полученной информацией с участниками заданного сценария – это:
9. Разрабатывая курс обучения с использованием ДОТ, преподавателю, в первую очередь, необходимо обратить внимание на...
10. Выберите характерные черты деятельности преподавателя ДО.
11. Какими личностными качествами необходимо обладать преподавателю и тьютору как консультантам в электронном и дистанционном обучении?
12. Какие профессиональные роли зачастую одновременно выполняет преподаватель электронного обучения?
13. При реализации ЭО и обучения с использованием ДОТ могут найти применение различные типы взаимодействия (общения) с использованием технологических возможностей компьютерных сетей

### 4.3.2. Оценочные материалы для проведения промежуточной аттестации обучающихся по дисциплине (модулю)

#### Коды контролируемой компетенции- УК-1

#### Вопросы/задания для проведения промежуточной аттестации обучающихся по дисциплине (модулю)

1. Понятия «дистанционное обучение», «электронное обучение», «обучение с применением дистанционных образовательных технологий».
2. Понятия, используемые в электронном и дистанционном обучении (база знаний, виртуальная образовательная среда, виртуальное обучение, онлайн-обучение, офлайн-обучение, открытое образование, сетевое обучение, система управления обучением, смешанное обучение, электронная дидактика, электронная информационно-образовательная среда).
3. Нормативно-правовое обеспечение дистанционного и электронного обучения.
4. Модели современного дистанционного и электронного обучения.
5. Виды дистанционного обучения.
6. Формы дистанционного обучения.
7. Цели и содержание дистанционного и электронного обучения.

8. Общие и специфические принципы дистанционного и электронного обучения.
9. Методы и приемы дистанционного и электронного обучения.
10. Средства обучения, используемые в электронном обучении и обучении с использованием дистанционных образовательных технологий.
11. Формы организации дистанционного и электронного обучения и их специфика.
12. Формы контроля в дистанционном и электронном обучении.
13. Особенности организации процесса электронного обучения и обучения с использованием дистанционных образовательных технологий.
14. Обучение в сотрудничестве как педагогическая технология, применяемая в электронном обучении и обучении с применением ДОТ и ее особенности.
15. Проектная деятельность как педагогическая технология, применяемая в электронном обучении и обучении с применением ДОТ и ее особенности.
16. Портфолио как педагогическая технология, применяемая в электронном обучении и обучении с применением ДОТ и ее особенности.
17. «Перевернутый класс» как педагогическая технология, применяемая в электронном обучении и обучении с применением ДОТ и ее особенности.
18. Обучение с помощью веб-технологий как педагогическая технология, применяемая в электронном обучении и обучении с применением ДОТ и ее особенности.
19. Современные квалификационные требования к преподавателю и тьютору в системе электронного обучения и обучения с использованием дистанционных образовательных технологий.
20. Специфика педагогической деятельности преподавателя и тьютора в системе электронного обучения и обучения с использованием дистанционных образовательных технологий.
21. Роли и функции преподавателя электронного обучения.
22. Особенности взаимодействия «преподаватель – обучающийся» при электронном обучении;
23. Особенности взаимодействия «преподаватель – группа обучающихся» при электронном обучении;
24. Особенности взаимодействия «обучающийся – обучающийся» при электронном обучении.

### **Коды контролируемой компетенции- УК-1**

Аналитические задания:

1. Привести примеры сайтов образовательного назначения, которые могут быть использованы при реализации электронного обучения и обучения с использованием дистанционных образовательных технологий;
2. Привести примеры вопросов, которые можно предложить для обсуждения студентами в рамках сетевой научно-практической конференции;
3. Предложить тематику и сценарий проведения сетевой научно-практической конференции по тематике выбранной предметной области исследований;
4. Проанализировать сайты образовательного назначения и выделить типичные разделы таких сайтов;
5. Привести примеры использования сетевых ресурсов для активизации самостоятельной работы обучающихся;
6. Выполнить обзор существующих проектов профессиональных социальных сетей с точки зрения использования их ресурсов при реализации электронного обучения и обучения с использованием дистанционных образовательных технологий;
7. Выполнить обзор существующих профессиональных сетевых сообществ с точки зрения использования их ресурсов при реализации электронного обучения и обучения с использованием дистанционных образовательных технологий;
8. Предложить тематику дополнительных дистанционных курсов для программы обучения в магистратуре по выбранной специальности;

9. Ознакомится с примерами дистанционных конференций по тематике выбранной предметной области исследований, составить аннотированный список;
10. Ознакомится с примерами форумов по тематике выбранной предметной области исследований, составить аннотированный список;
11. Разработать сценарий коллективной сетевой игры.

## **РАЗДЕЛ 5. УСЛОВИЯ РЕАЛИЗАЦИИ ДИСЦИПЛИНЫ (МОДУЛЯ)**

### **5.1. Перечень основной и дополнительной учебной литературы для освоения дисциплины (модуля)**

#### **5.1.1. Основная литература**

3. Вайндорф-Сысоева, М. Е. Методика дистанционного обучения : учебное пособие для вузов / М. Е. Вайндорф-Сысоева, Т. С. Грязнова, В. А. Шитова ; под общей редакцией М. Е. Вайндорф-Сысоевой. — Москва : Издательство Юрайт, 2023. — 194 с. — (Высшее образование). — ISBN 978-5-9916-9202-1. — Текст : электронный // Образовательная платформа Юрайт [сайт]. — URL: <https://urait.ru/bcode/511715>

4. Педагогические технологии дистанционного обучения : учебное пособие для вузов / Е. С. Полат [и др.] ; под редакцией Е. С. Полат. — 3-е изд. — Москва : Издательство Юрайт, 2023. — 392 с. — (Высшее образование). — ISBN 978-5-534-13152-9. — Текст : электронный // Образовательная платформа Юрайт [сайт]. — URL: <https://urait.ru/bcode/518642>.

#### **5.1.2. Дополнительная литература**

1. Дрозд, К. В. Проектирование образовательной среды : учебное пособие для вузов / К. В. Дрозд, И. В. Плаксина. — 2-е изд., испр. и доп. — Москва : Издательство Юрайт, 2023. — 437 с. — (Высшее образование). — ISBN 978-5-534-06592-3. — Текст : электронный // Образовательная платформа Юрайт [сайт]. — URL: <https://urait.ru/bcode/516367>

2. Воробьева, С. В. Управление образовательными системами : учебник и практикум для вузов / С. В. Воробьева. — 2-е изд., перераб. и доп. — Москва : Издательство Юрайт, 2023. — 491 с. — (Высшее образование). — ISBN 978-5-534-07307-2. — Текст : электронный // Образовательная платформа Юрайт [сайт]. — URL: <https://urait.ru/bcode/513857>.

3. Теория и практика дистанционного обучения : учебное пособие для вузов / Е. С. Полат [и др.] ; под редакцией Е. С. Полат. — 2-е изд., перераб. и доп. — Москва : Издательство Юрайт, 2023. — 434 с. — (Высшее образование). — ISBN 978-5-534-13159-8. — Текст : электронный // Образовательная платформа Юрайт [сайт]. — URL: <https://urait.ru/bcode/518643>.

### **5.2. Перечень ресурсов информационно-коммуникационной сети «Интернет», необходимых для освоения дисциплины (модуля)**

<b>№№</b>	<b>Название электронного ресурса</b>	<b>Описание электронного ресурса</b>	<b>Используемый для работы адрес</b>
1.	ЭБС «Университетская библиотека онлайн»	Электронная библиотека, обеспечивающая доступ высших и средних учебных заведений, публичных библиотек и корпоративных пользователей к наиболее востребованным	<a href="http://biblioclub.ru/">http://biblioclub.ru/</a>

№№	Название электронного ресурса	Описание электронного ресурса	Используемый для работы адрес
		материалам по всем отраслям знаний от ведущих российских издательств	
2.	Научная электронная библиотека eLIBRARY.ru	Крупнейший российский информационно-аналитический портал в области науки, технологии, медицины и образования, содержащий рефераты и полные тексты более 34 млн. научных публикаций и патентов	<a href="http://elibrary.ru/">http://elibrary.ru/</a>
3.	Образовательная платформа Юрайт	Электронно-библиотечная система для ВУЗов, ССУЗов, обеспечивающая доступ к учебникам, учебной и методической литературе по различным дисциплинам.	<a href="https://urait.ru/">https://urait.ru/</a>
4.	База данных «EastView»	Полнотекстовая база данных периодических изданий	<a href="http://ebiblioteka.ru/">http://ebiblioteka.ru/</a>
5.	База данных международного индекса научного цитирования «Scopus»	Библиографическая и реферативная база данных и инструмент для отслеживания цитируемости статей, опубликованных в научных изданиях	<a href="http://www.scopus.com">http://www.scopus.com</a>
6.	Международный индекс научного цитирования «Web of Science»	Поисковая интернет-платформа, объединяющая реферативные базы данных публикаций в научных журналах и патентов, в том числе базы, учитывающие взаимное цитирование публикаций. Web of Science охватывает материалы по естественным, техническим, общественным, гуманитарным наукам и искусству.	<a href="http://webofknowledge.com">http://webofknowledge.com</a>
7.	Электронная библиотека «Grebennikon»	Библиотека предоставляет доступ более чем к 30 журналам, выпускаемых Издательским домом "Гребенников".	<a href="https://grebennikon.ru">https://grebennikon.ru</a>

### 5.3 Методические указания для обучающихся по освоению дисциплины (модуля)

Освоение обучающимся дисциплины (модуля) предполагает изучение материалов дисциплины (модуля) на аудиторных занятиях и в ходе самостоятельной работы. Аудиторные занятия проходят в форме лекций и лабораторных работ.

При подготовке к аудиторным занятиям необходимо помнить особенности каждой формы его проведения.

#### **Подготовка к учебному занятию лекционного типа заключается в следующем.**

С целью обеспечения успешного обучения обучающийся должен готовиться к лекции, поскольку она является важнейшей формой организации учебного процесса, так как:

- знакомит с новым учебным материалом;
- разъясняет учебные элементы, трудные для понимания;

–систематизирует учебный материал;

–ориентирует в учебном процессе.

С этой целью:

–внимательно прочитайте материал предыдущей лекции;

–ознакомьтесь с учебным материалом по учебнику и учебным пособиям с темой прочитанной лекции;

–внесите дополнения к полученным ранее знаниям по теме лекции на полях лекционной тетради;

–запишите возможные вопросы, которые вы зададите лектору на лекции по материалу изученной лекции;

–постарайтесь уяснить место изучаемой темы в своей подготовке;

–узнайте тему предстоящей лекции (по тематическому плану, по информации лектора) и запишите информацию, которой вы владеете по данному вопросу.

Подготовка к занятию семинарского типа

При подготовке и работе во время проведения лабораторных работ и занятий семинарского типа следует обратить внимание на следующие моменты: на процесс предварительной подготовки, на работу во время занятия, обработку полученных результатов, исправление полученных замечаний.

Предварительная подготовка к учебному занятию семинарского типа заключается в изучении теоретического материала в отведенное для самостоятельной работы время, ознакомление с инструктивными материалами с целью осознания задач лабораторной работы/практического занятия, техники безопасности при работе с приборами, веществами.

Работа во время проведения учебного занятия семинарского типа включает:

– консультирование студентов преподавателями и вспомогательным персоналом с целью предоставления исчерпывающей информации, необходимой для самостоятельного выполнения предложенных преподавателем задач, ознакомление с правилами техники безопасности при работе в лаборатории;

– самостоятельное выполнение заданий согласно обозначенной учебной программой тематики.

Обработка, обобщение полученных результатов лабораторной работы проводится обучающимися самостоятельно или под руководством преподавателя (в зависимости от степени сложности поставленных задач). В результате оформляется индивидуальный отчет. Подготовленная к сдаче на контроль и оценку работа сдается преподавателю. Форма отчетности может быть письменная, устная или две одновременно. Главным результатом в данном случае служит получение положительной оценки по каждой лабораторной работе/практическому занятию. Это является необходимым условием при проведении рубежного контроля и допуска к зачёту. При получении неудовлетворительных результатов обучающийся имеет право в дополнительное время пересдать преподавателю работу до проведения промежуточной аттестации.

#### **5.4 Информационно-технологическое обеспечение образовательного процесса по дисциплины (модуля)**

##### **5.4.1. Средства информационных технологий**

1. Персональные компьютеры;
2. Средства доступа в Интернет;
3. Проектор.

#### 5.4.2. Лицензионное и свободно распространяемое программное обеспечение, в том числе отечественного производства:

1. Операционная система: Astra Linux SE
2. Пакет офисных программ: LibreOffice
3. Справочная система Консультант+
4. Okular или Acrobat Reader DC
5. Ark или 7-zip
6. User Gate
7. TrueConf (client)

#### 5.4.3. Информационные справочные системы и профессиональные базы данных

№ №	Название электронного ресурса	Описание электронного ресурса	Используемый для работы адрес
1.	ЭБС «Университетская библиотека онлайн»	Электронная библиотека, обеспечивающая доступ высших и средних учебных заведений, публичных библиотек и корпоративных пользователей к наиболее востребованным материалам по всем отраслям знаний от ведущих российских издательств	<a href="http://biblioclub.ru/">http://biblioclub.ru/</a>
2.	Научная электронная библиотека eLIBRARY.ru	Крупнейший российский информационно-аналитический портал в области науки, технологии, медицины и образования, содержащий рефераты и полные тексты более 34 млн научных публикаций и патентов	<a href="http://elibrary.ru/">http://elibrary.ru/</a>
3.	Образовательная платформа Юрайт	Электронно-библиотечная система для ВУЗов, ССУЗов, обеспечивающая доступ к учебникам, учебной и методической литературе по различным дисциплинам.	<a href="https://urait.ru/">https://urait.ru/</a>
4.	База данных "EastView"	Полнотекстовая база данных периодических изданий	<a href="https://dlib.eastview.com">https://dlib.eastview.com</a>
5.	Электронная библиотека "Grebennikon"	Библиотека предоставляет доступ более чем к 30 журналам, выпускаемых Издательским домом "Гребенников".	<a href="https://grebennikon.ru/">https://grebennikon.ru/</a>

#### 5.5 Материально-техническое обеспечение образовательного процесса по дисциплине (модулю)

Для изучения дисциплины (модуля) используются:

**Учебная аудитория для занятий лекционного типа** оснащена специализированной мебелью (стол для преподавателя, парты, стулья, доска для написания мелом); техническими средствами обучения (видеопроекторное оборудование, средства звуковоспроизведения, экран и имеющие выход в сеть Интернет).

**По разделу 1** «Дидактические основы дистанционного, электронного обучения и обучения с применением дистанционных образовательных технологий» **и разделу 2** «Реализация технологий электронного обучения и обучения с применением дистанционных образовательных технологий» проводятся **лабораторные занятия** в виртуальных

лабораториях, размещенных сети Интернет с использованием программного обеспечения, указанного в п.5.4.2.

**Помещения для самостоятельной работы обучающихся:** оснащены специализированной мебелью (парты, стулья) техническими средствами обучения (персональные компьютеры с доступом в сеть Интернет и обеспечением доступа в электронно-информационную среду университета, программным обеспечением).

### **5.6 Образовательные технологии**

При реализации дисциплины (модуля) применяются различные образовательные технологии, в том числе технологии электронного обучения.

Освоение дисциплины (модуля) предусматривает использование в учебном процессе активных и интерактивных форм проведения учебных занятий в форме деловых и ролевых игр, разбора конкретных ситуаций в сочетании с внеаудиторной работой с целью формирования и развития **профессиональных** навыков обучающихся.

При освоении дисциплины (модуля) предусмотрено применением электронного обучения и дистанционных образовательных технологий.

Учебные часы дисциплины (модуля) предусматривают классическую контактную работу преподавателя с обучающимся в аудитории и контактную работу посредством электронной информационно-образовательной среды в синхронном и асинхронном режиме (вне аудитории) посредством применения возможностей компьютерных технологий (электронная почта, электронный учебник, тестирование, вебинар, видеофильм, презентация, форум и др.).

В рамках дисциплины (модуля) предусмотрены встречи с руководителями и работниками организаций, деятельность которых связана с направленностью реализуемой основной профессиональной образовательной программы высшего образования.





## ЛИСТ РЕГИСТРАЦИИ ИЗМЕНЕНИЙ

№ п/п	Содержание изменения	Реквизиты документа об утверждении изменения	Дата введения изменения
1.	Утверждена и введена в действие решением заседания кафедры современной педагогики, непрерывного образования и персональных треков на основании Федерального государственного образовательного стандарта (№ 127 от 22.02.2018)	Протокол заседания кафедры современной педагогики, непрерывного образования и персональных треков № 10 от «25» апреля 2023 года	01.09.2023
2.	*	Протокол заседания Ученого совета факультета № ____ от « ____ » _____ 20____ года	____.____.____
3.	*	Протокол заседания Ученого совета факультета № ____ от « ____ » _____ 20____ года	____.____.____
4.	*	Протокол заседания Ученого совета факультета № ____ от « ____ » _____ 20____ года	____.____.____



Министерство науки и высшего образования Российской Федерации  
Федеральное государственное бюджетное образовательное учреждение  
высшего образования  
«Российский государственный социальный университет»

УТВЕРЖДАЮ

Декан факультета экономики и управления

П.В. Солодуха

---

26 апреля 2023 г.

**РАБОЧАЯ ПРОГРАММА ДИСЦИПЛИНЫ (МОДУЛЬ)  
ТЕХНОЛОГИИ КОМАНДНОЙ РАБОТЫ И ЛИДЕРСТВО**

**Направление подготовки (специальность)**  
**«44.04.02 Психолого-педагогическое образование»**

**Направленность (специализация)**  
**«Социальная педагогика»**  
**«Менеджмент социально-педагогической деятельности»**

**ОБРАЗОВАТЕЛЬНАЯ ПРОГРАММА ВЫСШЕГО ОБРАЗОВАНИЯ – ПРОГРАММА  
МАГИСТРАТУРЫ**

**Форма обучения**  
**Заочная**

## СОДЕРЖАНИЕ

<b>РАЗДЕЛ 1. ПАСПОРТ РАБОЧЕЙ ПРОГРАММЫ ДИСЦИПЛИНЫ (МОДУЛЯ)</b> .....	<b>4</b>
1.1. Цель и задачи дисциплины (модуля) .....	4
1.2. Планируемые результаты обучения по дисциплине (модулю) в рамках планируемых результатов освоения основной профессиональной образовательной программы высшего образования – программы магистратуры, соотнесенные с установленными индикаторами достижения компетенций .....	4
<b>РАЗДЕЛ 2. СТРУКТУРА И СОДЕРЖАНИЕ ДИСЦИПЛИНЫ (МОДУЛЯ)</b> .....	<b>5</b>
2.1. Объем дисциплины (модуля), включая контактную работу обучающегося с педагогическими работниками и самостоятельную работу обучающегося .....	5
2.2. Учебно-тематический план дисциплины (модуля) .....	5
2.3. Содержание дисциплины (модуля) .....	6
<b>РАЗДЕЛ 3. УЧЕБНО-МЕТОДИЧЕСКОЕ ОБЕСПЕЧЕНИЕ САМОСТОЯТЕЛЬНОЙ РАБОТЫ ОБУЧАЮЩИХСЯ ПО ДИСЦИПЛИНЕ (МОДУЛЮ)</b> .....	<b>9</b>
3.1. Виды самостоятельной работы обучающихся по дисциплине (модулю) .....	9
3.2. Задания для самостоятельной работы .....	9
3.3. Методические указания к самостоятельной работе по дисциплине (модулю) .....	11
<b>РАЗДЕЛ 4. ОЦЕНОЧНЫЕ МАТЕРИАЛЫ ПО ДИСЦИПЛИНЕ (МОДУЛЮ)</b> .....	<b>12</b>
4.1. Форма промежуточной аттестации обучающегося по дисциплине (модулю) .....	12
4.2. Оценочные материалы, определяющие процедуры оценивания знаний, умений, навыков и (или) опыта деятельности, характеризующих этапы формирования компетенций .....	12
4.2.1. Организационные основы применения балльно-рейтинговой системы оценки успеваемости обучающихся по дисциплине (модулю) .....	12
4.2.2. Проведение текущего контроля успеваемости обучающихся по дисциплине (модулю) в соответствии с балльно-рейтинговой системой оценки успеваемости обучающегося .....	12
4.2.3. Проведение промежуточной аттестации обучающихся по дисциплине (модулю) в соответствии с балльно-рейтинговой системой оценки успеваемости обучающегося .....	13
4.3. Перечень заданий для проведения текущей и промежуточной оценки знаний, умений, навыков и (или) опыта деятельности, характеризующих этапы формирования компетенций .....	15
4.3.1. Оценочные материалы для проведения текущей аттестации и рубежного контроля, обучающихся по дисциплине (модулю) .....	15
4.3.2. Оценочные материалы для проведения промежуточной аттестации обучающихся по дисциплине (модулю) .....	18
<b>РАЗДЕЛ 5. УСЛОВИЯ РЕАЛИЗАЦИИ ДИСЦИПЛИНЫ (МОДУЛЯ)</b> .....	<b>21</b>
5.1. Перечень основной и дополнительной учебной литературы для освоения дисциплины (модуля) .....	21
5.1.1. Основная литература .....	21
5.1.2. Дополнительная литература .....	21
5.2. Перечень ресурсов информационно-коммуникационной сети «Интернет», необходимых для освоения дисциплины (модуля) .....	22
5.3. Методические указания для обучающихся по освоению дисциплины (модуля) .....	22
5.4. Информационно-технологическое обеспечение образовательного процесса по дисциплине (модулю) .....	23
<b>5.4.1. Средства информационных технологий</b> .....	<b>23</b>
<b>5.4.2. Лицензионное и свободно распространяемое программное обеспечение, в том числе отечественного производства: ..</b>	<b>23</b>
<b>5.4.3. Информационные справочные системы и профессиональные базы данных</b> .....	<b>24</b>
5.5. Материально-техническое обеспечение образовательного процесса по дисциплине (модулю) .....	24
5.6. Образовательные технологии .....	24
<b>ЛИСТ РЕГИСТРАЦИИ ИЗМЕНЕНИЙ</b> .....	<b>26</b>

Рабочая программа дисциплины (модуля) «Технологии командной работы и лидерство» разработана на основании федерального государственного образовательного стандарта высшего образования – *магистратуры* по направлению подготовки 44.04.02 Психолого-педагогическое образование (*магистратура*), утвержденного приказом Министерства образования и науки Российской Федерации от № 127 от 22.02.2018, учебного плана по основной образовательной программе высшего образования 44.04.02. «Психолого-педагогическое образование», а также с учетом рекомендованной примерной основной образовательной программой и с учетом следующих профессиональных стандартов, сопряженных с профессиональной деятельностью выпускника:

- 01.002 «Педагог-психолог (психолог в сфере образования)»;
- 03.008 «Психолог в социальной сфере» (далее – «ОПОП»).

Рабочая программа дисциплины (модуля) «Технологии командной работы и лидерство» разработана рабочей группой в составе: Сытник А.А., Новицкая О.Н., Скрипко О.В.

Рабочая программа дисциплины (модуля) обсуждена и утверждена на заседании ученого совета факультета экономики и управления.

Протокол № 9 от 26 апреля 2023 года

Декан

Д-р экон. наук, профессор



(подпись)

П.В. Солодуха

Рабочая программа дисциплины (модуля) рекомендована к утверждению представителями организаций-работодателей:

Акционерное общество «АНКОР»

Заместитель генерального директора



(подпись)

Т.В. БАСКИНА

Закрытое акционерное общество

«ЭКОПСИ Консалтинг»

Директор проектов



(подпись)

С.В. БАРАНОВ

Рабочая программа дисциплины (модуля) рецензирована и рекомендована к утверждению:

Канд. экон. наук, доцент кафедры  
математических методов и бизнес-  
информатики МГИМО МИД РФ



(подпись)

Н.И. МАРАКОВА

Д-р экон. наук, профессор

кафедры управления, маркетинга и  
продаж



(подпись)

А.А. САФРОНОВА

## РАЗДЕЛ 1. ПАСПОРТ РАБОЧЕЙ ПРОГРАММЫ ДИСЦИПЛИНЫ (МОДУЛЯ)

### 1.1. Цель и задачи дисциплины (модуля)

Цель дисциплины (модуля) заключается в получении обучающимися теоретических знаний о методах и технологиях работы в команде и лидерстве с последующим применением полученных знаний в профессиональной сфере; в формировании практических навыков создания эффективных команд и управления ими, руководства коллективом, лидерства.

Задачи дисциплины (модуля):

- знать существенные характеристики лидерства;
- знать источники и виды власти;
- уметь определять источники и ориентиры лидерской активности;
- уметь использовать механизмы лидерства на практике;
- знать типологию команд;
- знать теоретические и практические основы формирования профессиональной команды.

**1.2. Планируемые результаты обучения по дисциплине (модулю) в рамках планируемых результатов освоения основной профессиональной образовательной программы высшего образования – программы *магистратуры*, соотнесенные с установленными индикаторами достижения компетенций**

Процесс освоения дисциплины (модуля) направлен на формирование у обучающихся следующих компетенций: УК-3 в соответствии с учебным планом.

В результате освоения дисциплины (модуля) обучающийся должен демонстрировать следующие результаты:

Категория компетенций (при наличии)	Код компетенции Формулировка компетенции	Код и наименование индикатора достижения компетенции	Результаты обучения
Командная работа и лидерство	УК-3 Способен организовывать и руководить работой команды, вырабатывая командную стратегию для достижения поставленной цели	УК-3.1. Вырабатывает стратегию командной работы и на ее основе организует отбор членов команды для достижения поставленной цели; УК-3.2. Координирует и направляет деятельность участников команды на достижение поставленной цели с учетом особенностей поведения ее участников, временных и прочих ограничений. УК-3.3. Организует работу команды, в том числе на основе коллегиальных решений, а также распределяет полномочия и делегирует полномочия в соответствии с поставленными целями.	Знать: методики социального взаимодействия и реализации своей роли в команде Уметь: вырабатывать стратегию командной работы, координировать деятельность команды Владеть: методиками организации работы команды, принятия коллегиальных решений, распределения полномочий

## РАЗДЕЛ 2. СТРУКТУРА И СОДЕРЖАНИЕ ДИСЦИПЛИНЫ (МОДУЛЯ)

### 2.1. Объем дисциплины (модуля), включая контактную работу обучающегося с педагогическими работниками и самостоятельную работу обучающегося

Общая трудоемкость дисциплины (модуля) составляет 2 зачетные единицы.

#### Заочная форма обучения

Вид учебной работы	Всего часов	Курс 2 Сессия 3–4
<b>Контактная работа обучающихся с педагогическими работниками</b>	<b>8</b>	<b>8</b>
Лекционные занятия	4	4
Практические занятия	4	4
<b>Самостоятельная работа обучающихся</b>	<b>60</b>	<b>60</b>
<b>Контроль промежуточной аттестации</b>	<b>4</b>	<b>4</b>
Форма промежуточной аттестации	зачет	зачет
<b>ОБЪЕМ ДИСЦИПЛИНЫ (МОДУЛЯ) В ЧАСАХ</b>	<b>72</b>	<b>72</b>

### 2.2. Учебно-тематический план дисциплины (модуля)

#### Заочной формы обучения

Раздел, тема	Виды учебной работы, академических часов	
	Всего	Контактная работа обучающихся с педагогическими работниками
	0	

			Всего	Лекционные занятия из них: в форме практической подготовки	Практические занятия из них: в форме практической подготовки	Лабораторные занятия из них: в форме практической подготовки	Иная контактная работа из них: в форме практической подготовки				
<b>Модуль 1 (Сессия 3–4)</b>											
<b>Раздел 1. Основы лидерства</b>	<b>36</b>	<b>32</b>	<b>4</b>	<b>4</b>							
Тема 1.1. Понятие лидерства	18	16	2	2							
Тема 1.2. Основные теории лидерства	18	16	2	2							
<b>Раздел 2. Командообразование</b>	<b>32</b>	<b>28</b>	<b>4</b>		<b>4</b>						
Тема 2.1. Понятие команд	16	14	2		2						
Тема 2.2. Типология команд	16	14	2		2						
<b>Контроль промежуточной аттестации (час)</b>	<b>4</b>										
<i>Форма промежуточной аттестации (указать)</i>	<b>зачет</b>										
<b>Общий объем, часов</b>	<b>72</b>	<b>60</b>	<b>8</b>	<b>4</b>		<b>4</b>					

### 2.3. Содержание дисциплины (модуля)

#### РАЗДЕЛ 1. ОСНОВЫ ЛИДЕРСТВА

##### Перечень изучаемых элементов содержания

Понятие лидерства, основные теории лидерства.

##### Тема 1.1. Понятие лидерства

##### Перечень изучаемых элементов содержания

Сущностные характеристики лидерства. Понятия «лидер» и «лидерство». Группа как пространство лидерской активности. Природа лидерства. Функции и роли лидера в группе. Типология лидерства. Традиционные и современные подходы к исследованию лидерства. Принципы разработки типологий лидерства и лидеров. Объединенная типология лидерства.

Виды власти в организации. Влияние. Формы влияния. Взаимодействие в системах "руководитель-подчиненный", "лидер-последователь".

Внутренние источники и ориентиры лидерской активности. Потребности как источники активности лидера. Ценностно-смысловые ориентиры и критерии лидерской активности. Групповые нормы и поведение лидера. Механизмы реализации власти лидера. Сущность и виды власти. Влияние как

глубинное основание власти лидера. Психологические воздействия как средства реализации влияния лидера.

### **Тема 1.2. Основные теории лидерства**

#### **Перечень изучаемых элементов содержания**

Теория «черт лидера». Эмпирические исследования лидерских качеств. Противоречия теории «черт лидера». Ситуационная теория лидерства. Определение ситуации, выделение ее основных элементов. Теория определяющей роли «лидер – последователи».

Ситуационная теория лидерства П. Херси, К. Бланшара (управленческая решетка). Ситуационная теория лидерства Ф. Фидлера. Ситуационный подход к лидерству "цель-путь".

## **ЗАДАНИЯ К ПРАКТИЧЕСКИМ ЗАНЯТИЯМ РАЗДЕЛА 1**

### **Тема практического занятия: Понятие лидерства**

Форма практического задания: реферат

#### **Примерные темы для написания реферата**

1. Основные аспекты понятия «команда».
2. Формирование команды.
3. Психологические факторы командообразования.
4. Процессы внутри команды, находящейся в фазе распада.
5. Распределение функциональных и командных ролей.
6. Состав команды проекта.

### **Тема практического занятия: Основные теории лидерства**

Форма практического задания: реферат

#### **Примерные темы для написания реферата**

1. Управленческие команды в современной бизнес-организации.
2. Условия определяющие содержание и формы управления социальным развитием организации.
3. Состав рабочей группы и характер ее деятельности по разработке стратегии управления командой.
4. Порядок внесения изменений в стратегию управления командой.
5. Принципы создания команды проекта.
6. Формирование команды. Подходы к формированию команды.
7. Состав команды проекта.
8. Требования к менеджеру проекта.
9. Командный стиль управления в больших и малых коллективах.

## **РУБЕЖНЫЙ КОНТРОЛЬ К РАЗДЕЛУ 1**



**форма рубежного контроля** – компьютерное тестирование

## **РАЗДЕЛ 2. КОМАНДООБРАЗОВАНИЕ**

### **Перечень изучаемых элементов содержания**

Понятие команд, типология команд

#### **Тема 2.1. Понятие команд**

### **Перечень изучаемых элементов содержания**

Теоретические основы формирования профессиональной команды. Теория формирования команд. Классификация малых групп. Общая характеристика команды как малой группы. Условия для создания команды. Достоинства и недостатки команды. Команда как перцептивная модель управления.

#### **Тема 2.2. Типология команд**

### **Перечень изучаемых элементов содержания**

Типология команд. Особенности организации производственных и интеллектуальных команд. Интеллектуальные команды. От группы к высокоэффективной команде. Ролевая дифференциация команды. Команда и организационная структура. Организационные возможности командной работы. Руководитель команды как стратегический лидер. Роль руководителя в формировании команды.

## **ЗАДАНИЯ К ПРАКТИЧЕСКИМ ЗАНЯТИЯМ РАЗДЕЛА 2**

### **Тема практического занятия: Понятие команд**

Форма практического задания: деловая игра

Пример деловых игр

Деловая игра «Образуем круг»

Ведущий: «Мы все очень разные. Интересуемся разными вещами, увлекаемся различными хобби. Но все-таки между нами есть сходства. Следующее упражнение поможет некоторым участникам открыться по-новому и, в свою очередь, узнать что-то новое и неожиданное о других».

В начале упражнения необходимо выбрать одного добровольца. Доброволец выходит в центр круга и говорит, например: «Я люблю кошек». Фразу можно переформулировать, например: «Я увлекаюсь...». Тот человек, который разделяет его интересы, подходит к нему и берет его за руку. И в свою очередь говорит: «Я люблю...». И таким образом образуется цепочка. В конце последний участник берет за руку первого и круг замыкается.

### **Тема практического занятия: Типология команд**

Форма практического задания: деловая игра

Пример деловых игр

Деловая игра «Прирожденный лидер»

Перед началом упражнения необходимо сделать искусственные препятствия по всему пространству кабинета. Расставить парты и стулья в хаотичном порядке.

Ведущий: «В каждом коллективе есть лидер. Это тот человек, который направляет, воодушевляет, распределяет обязанности. Как правило, лидер знает цель лучше всех и лучше всех видит перспективу,

определяет пути развития. Сейчас мы проверим способности нашего лидера и степень взаимопонимания лидера и коллектива».

Все участники выстраиваются друг за другом в колонну. При этом лидер (староста группы) становится позади колонны лицом назад. Тот человек, который стоит впереди колонны идет вперед, а лидер направляет его. Колонна должна слушаться лидера, а задача лидера – выбрать направление, чтобы достигнуть цели.

## **РУБЕЖНЫЙ КОНТРОЛЬ К РАЗДЕЛУ 2**

**форма рубежного контроля** – компьютерное тестирование

## **РАЗДЕЛ 3. УЧЕБНО-МЕТОДИЧЕСКОЕ ОБЕСПЕЧЕНИЕ САМОСТОЯТЕЛЬНОЙ РАБОТЫ ОБУЧАЮЩИХСЯ ПО ДИСЦИПЛИНЕ (МОДУЛЮ)**

### **3.1. Виды самостоятельной работы обучающихся по дисциплине (модулю)**

#### *Заочной формы обучения*

<b>Раздел, тема</b>	<b>Количество часов</b>	<b>Вид самостоятельной работы</b>
<b>Модуль 1 (сессия 3–4)</b>		
РАЗДЕЛ 1. ОСНОВЫ ЛИДЕРСТВА	32	Подготовка реферата
		Самостоятельное изучение темы
РАЗДЕЛ 2. КОМАНДООБРАЗОВАНИЕ	28	Подготовка реферата
		Самостоятельное изучение темы

### **3.2. Задания для самостоятельной работы**

#### **Задания для самостоятельной работы к Разделу 1**

##### **Перечень тем рефератов к Разделу 1**

1. Основные причины неудач лидеров.
2. Предпосылки власти.
3. Способы и результаты влияния.
4. Основные отличия лидерства и менеджмента.
5. Лидерство и стиль руководства как основа стратегического развития предприятия.
6. Женское лидерство в бизнесе.
7. Основные теории лидерства.
8. Лидерство как функция ситуации.
9. Особенности ситуационных теорий лидерства.
10. Ситуационная теория лидерства.

#### **Задания для самостоятельной работы к Разделу 2**

##### **Перечень тем рефератов к Разделу 2**

1. Групповая динамика и уровень развития группы.

2. Рабочие команды и команды повышения эффективности/качества.
3. Проектные и творческие команды.
4. Кросскультурные команды.
5. Управленческие команды.
6. Организации, создающие команды.
7. Элементы эффективной команды и методы достижения (общность видения, взаимозависимость, сплоченность и ответственность, доверие и понимание, групповые процедуры).
8. Командные роли (по Белбину): сильные и слабые стороны.
9. Стиль лидерства и тип команды.
10. Лидерские инструменты управления (менторинг, коучинг, наставничество).

### **Литература для самостоятельного изучения к Разделу 1.**

1. *Спивак, В. А.* Лидерство : учебник для вузов / В. А. Спивак. — Москва : Издательство Юрайт, 2023. — 301 с. — (Высшее образование). — ISBN 978-5-9916-6921-4. — Текст : электронный // Образовательная платформа Юрайт [сайт]. — URL: <https://urait.ru/bcode/511178>
2. *Ильин, В. А.* Психология лидерства : учебник для вузов / В. А. Ильин. — Москва : Издательство Юрайт, 2023. — 311 с. — (Высшее образование). — ISBN 978-5-534-01559-1. — Текст : электронный // Образовательная платформа Юрайт [сайт]. — URL: <https://urait.ru/bcode/511051>
3. Психология лидерства: лидерство в социальных организациях : учебное пособие для вузов / А. С. Чернышев [и др.]; под общей редакцией А. С. Чернышева. — Москва : Издательство Юрайт, 2023. — 159 с. — (Высшее образование). — ISBN 978-5-534-08262-3. — Текст : электронный // Образовательная платформа Юрайт [сайт]. — URL: <https://urait.ru/bcode/516688>
4. *Селезнева, Е. В.* Психология управления : учебник и практикум для вузов / Е. В. Селезнева. — Москва : Издательство Юрайт, 2023. — 373 с. — (Высшее образование). — ISBN 978-5-9916-8378-4. — Текст : электронный // Образовательная платформа Юрайт [сайт]. — URL: <https://urait.ru/bcode/511259>.

### **Литература для самостоятельного изучения к Разделу 2.**

1. *Спивак, В. А.* Лидерство : учебник для вузов / В. А. Спивак. — Москва : Издательство Юрайт, 2023. — 301 с. — (Высшее образование). — ISBN 978-5-9916-6921-4. — Текст : электронный // Образовательная платформа Юрайт [сайт]. — URL: <https://urait.ru/bcode/511178>
2. *Ильин, В. А.* Психология лидерства : учебник для вузов / В. А. Ильин. — Москва : Издательство Юрайт, 2023. — 311 с. — (Высшее образование). — ISBN 978-5-534-01559-1. — Текст : электронный // Образовательная платформа Юрайт [сайт]. — URL: <https://urait.ru/bcode/511051>
3. Психология лидерства: лидерство в социальных организациях : учебное пособие для вузов / А. С. Чернышев [и др.]; под общей редакцией А. С. Чернышева. — Москва : Издательство Юрайт, 2023. — 159 с. — (Высшее образование). — ISBN 978-5-534-08262-

3. — Текст : электронный // Образовательная платформа Юрайт [сайт]. — URL: <https://urait.ru/bcode/516688>
4. Селезнева, Е. В. Психология управления : учебник и практикум для вузов / Е. В. Селезнева. — Москва : Издательство Юрайт, 2023. — 373 с. — (Высшее образование). — ISBN 978-5-9916-8378-4. — Текст : электронный // Образовательная платформа Юрайт [сайт]. — URL: <https://urait.ru/bcode/511259>.

### **3.3. Методические указания к самостоятельной работе по дисциплине (модулю)**

Освоение слушателями программы предполагает изучение материалов дисциплин (модулей) в ходе самостоятельной работы.

Для успешного освоения дисциплины (модуля) и достижения поставленных целей необходимо внимательно ознакомиться с рабочей программой дисциплины (модуля), доступной в электронной информационно-образовательной среде РГСУ.

Следует обратить внимание на списки основной и дополнительной литературы, на предлагаемые преподавателем ресурсы информационно-телекоммуникационной сети Интернет. Эта информация необходима для самостоятельной работы обучающегося.

Для более углубленного изучения темы задания для самостоятельной работы рекомендуется выполнять параллельно с изучением данной темы. При выполнении заданий по возможности используйте наглядное представление материала.

Самостоятельная работа включает разнообразный комплекс видов и форм работы обучающихся.

#### ***Написание реферата (доклада)***

##### *Требования к структуре реферата (доклада):*

Работа должна содержать систематизацию и краткое изложение материала из не менее 5-и литературных источников (монографий, научных статей и докладов) по выбранной теме.

Основные требования к оформлению:

Структура доклада (реферата): 1) титульный лист; 2) содержание (в нем последовательно указываются названия пунктов доклада (реферата), указываются страницы, с которых начинается каждый пункт); 3) введение (формулируется суть исследуемой проблемы, обосновывается выбор темы, определяются ее значимость и актуальность, указываются цель и задачи доклада (реферата), дается характеристика используемой литературы); 4) основная часть (каждый раздел ее доказательно раскрывает исследуемый вопрос); 5) выводы и заключение (подводятся итоги или делается обобщенный вывод по теме доклада (реферата)); 6) литература.

Доклад (реферат) оформляется на одной стороне листа белой бумаги формата А4 (210x297 мм). Интервал межстрочный -полуторный. Цвет шрифта - черный. Гарнитура шрифта основного текста - «Times New Roman» или аналогичная. Кегль (размер) от 12 до 14 пунктов. Размеры полей страницы (не менее): правое 10 мм, верхнее – 15 мм, нижнее – 20 мм, левое - 25 мм. Формат абзаца: полное выравнивание («по ширине»). Отступ красной строки одинаковый по всему тексту – 15 мм. Страницы должны быть пронумерованы с учётом титульного листа (на титульном листе номер страницы не ставится). В работах используются цитаты, статистические материалы. Эти данные оформляются в виде сносок (ссылок и примечаний). Внутритекстовые, подстрочные и затекстовые библиографические ссылки должны оформляться в соответствии с ГОСТ Р 7.0.5-2008 «Библиографическая ссылка». Общие требования и правила составления».

Реферат (доклад) сдается в бумажном и электронном виде (10–20 печатных страниц).

При проверке реферата (доклада) на антиплагиат – [www.antiplagiat.ru](http://www.antiplagiat.ru) – (более 50% заимствований) работа не принимается.

### ***Выполнение тестовых заданий***

Тестовые задания содержат вопросы и 3–4 варианта ответа по базовым положениям изучаемой темы, составлены с расчетом на знания, полученные слушателями в процессе изучения темы.

Тестовые задания выполняются в письменной или электронной форме и сдаются преподавателю, ведущему дисциплину (модуль).

## **РАЗДЕЛ 4. ОЦЕНОЧНЫЕ МАТЕРИАЛЫ ПО ДИСЦИПЛИНЕ (МОДУЛЮ)**

### **4.1. Форма промежуточной аттестации обучающегося по дисциплине (модулю)**

Контрольным мероприятием промежуточной аттестации обучающихся по дисциплине (модулю) является **зачет**, который проводится в **устной** форме.

### **4.2. Оценочные материалы, определяющие процедуры оценивания знаний, умений, навыков и (или) опыта деятельности, характеризующих этапы формирования компетенций**

#### **4.2.1. Организационные основы применения балльно-рейтинговой системы оценки успеваемости обучающихся по дисциплине (модулю)**

Оценка качества освоения обучающимися дисциплины (модуля) реализуется в формате балльно-рейтинговой системы оценки успеваемости обучающихся (далее – БРСО).

БРСО в ходе текущего контроля успеваемости и промежуточной аттестации осуществляется по 100-балльной шкале.

Академический рейтинг обучающегося по дисциплине (модулю) складывается из результатов:

- текущего контроля успеваемости (максимальный текущий рейтинг обучающегося – 80 рейтинговых баллов);
- промежуточной аттестации (максимальный рубежный рейтинг обучающегося – 20 рейтинговых баллов).

Условия оценки освоения обучающимся дисциплины (модуля) в формате БРСО доводятся преподавателем до сведения обучающихся на первом учебном занятии, а также размещены в свободном доступе в электронной информационно-образовательной среде Университета.

#### **4.2.2. Проведение текущего контроля успеваемости обучающихся по дисциплине (модулю) в соответствии с балльно-рейтинговой системой оценки успеваемости обучающегося**

В течение учебного семестра до промежуточной аттестации на основании утвержденной рабочей программы дисциплины (модуля) формируется текущий рейтинг обучающегося. Текущий рейтинг обучающегося складывается как сумма рейтинговых баллов, полученных им в течение учебного семестра по всем видам учебных занятий по дисциплине (модулю).

В процессе текущего контроля оцениваются следующие действия обучающегося, направленные на освоение компетенций в рамках изучения дисциплины (модуля):

- академическая активность (посещаемость учебных занятий, самостоятельное изучение содержания дисциплины (модуля) в электронной информационно-образовательной среде, соблюдение сроков сдачи практических заданий и текущих контрольных мероприятий и др.);
- выполнение и сдача текущих и итогового практических заданий (рефераты);
- прохождение рубежей текущего контроля, включая соблюдение графика их прохождения в электронной информационно-образовательной среде.

Для планирования расчета текущего рейтинга обучающегося используются следующие пропорции:

<b>Вид учебного действия</b>	<b>Максимальная рейтинговая оценка, баллов</b>
академическая активность	10
практические задания	40
<i>из них: текущие практические задания</i>	20
<i>итоговое практическое задание</i>	20
рубежи текущего контроля	30
<b>ИТОГО:</b>	<b>80</b>

В течение учебного семестра по дисциплине (модулю) обучающимся должен быть накоплен текущий рейтинг не менее 52 рейтинговых баллов (65% от максимального значения текущего рейтинга).

Необходимыми условиями допуска обучающегося к промежуточной аттестации по дисциплине являются положительное прохождение обучающимся не менее 65% рубежей текущего контроля с накоплением не менее 65% максимального рейтингового балла за каждый рубеж текущего контроля и положительное выполнение итогового практического задания с накоплением не менее 65% максимального рейтингового балла, установленного за итоговое практическое задание.

Невыполнение вышеуказанных условий является текущей академической задолженностью, которая должна быть ликвидирована обучающимся до контрольного мероприятия промежуточной аттестации.

Сведения о наличии у обучающихся текущей академической задолженности, сроках и порядке добора рейтинговых баллов для её ликвидации доводятся до обучающихся педагогическим работником.

В случае неликвидации текущей академической задолженности, педагогический работник обязан во время контрольного мероприятия промежуточной аттестации поставить обучающемуся 0 рейтинговых баллов. В этом случае ликвидация текущей академической задолженности возможна в периоды проведения повторной промежуточной аттестации.

#### **4.2.3. Проведение промежуточной аттестации обучающихся по дисциплине (модулю) в соответствии с балльно-рейтинговой системой оценки успеваемости обучающегося**

Промежуточная аттестация по дисциплине (модулю) проводится в соответствии с Положением о промежуточной аттестации обучающихся по основным профессиональным образовательным программам в Российском государственном социальном университете и Положением о балльно-рейтинговой системе оценки успеваемости обучающихся по основным профессиональным образовательным программам в Российском государственном социальном университете в действующей редакции.

На промежуточную аттестацию отводится 20 рейтинговых баллов.

Ответы обучающегося на контрольном мероприятии промежуточной аттестации оцениваются педагогическим работником по 20-балльной шкале, а итоговая оценка по дисциплине (модулю) выставляется по системе зачтено / не зачтено для зачета.

Критерии выставления оценки определяются Положением о балльно-рейтинговой системе оценки успеваемости обучающихся по основным профессиональным образовательным программам высшего образования – программам бакалавриата, программам специалитета, программам магистратуры в Российском государственном социальном университете.

В процессе определения рубежного рейтинга обучающегося используется следующая шкала:

<b>Рубежный рейтинг</b>	<b>Критерии оценки освоения обучающимся дисциплины (модуля) в ходе контрольных мероприятий промежуточной аттестации</b>
19-20 рейтинговых баллов	обучающийся глубоко и прочно усвоил программный материал, исчерпывающе, последовательно, грамотно и логически стройно его излагает, тесно увязывает с задачами и будущей деятельностью, не затрудняется с ответом при видоизменении задания, свободно справляется с задачами и практическими заданиями, правильно обосновывает принятые решения, умеет самостоятельно обобщать и излагать материал, не допуская ошибок
16-18 рейтинговых баллов	обучающийся твердо знает программный материал, грамотно и по существу излагает его, не допуская существенных неточностей в ответе на вопрос, может правильно применять теоретические положения и владеет необходимыми умениями и навыками при выполнении практических заданий
13-15 рейтинговых баллов	обучающийся освоил основной материал, но не знает отдельных деталей, допускает неточности, недостаточно правильные формулировки, нарушает последовательность в изложении программного материала и испытывает затруднения в выполнении практических заданий
1-12 рейтинговых баллов	обучающийся не знает значительной части программного материала, допускает существенные ошибки, с большими затруднениями выполняет практические задания
0 рейтинговых баллов	не аттестован

**4.3. Перечень заданий для проведения текущей и промежуточной оценки знаний, умений, навыков и (или) опыта деятельности, характеризующих этапы формирования компетенций**

**4.3.1. Оценочные материалы для проведения текущей аттестации и рубежного контроля, обучающихся по дисциплине (модулю)**

**Перечень вопросов рубежного контроля и текущей аттестации**

**Раздел 1. «Основы лидерства»**

**Форма рубежного контроля – компьютерное тестирование**

**Вопросы рубежного контроля**

**Код контролируемой компетенции: УК-3**

1. Что такое лидерство?

- 1) Управление.
- 2) Тип управленческого взаимодействия.
- 3) Метод управления.
- 4) Способ воздействия на подчиненных.

2. Кого можно назвать лидером?

- 1) Администратора.
- 2) Профессионала.
- 3) Инноватора.
- 4) Уважаемую личность.

3. Основа действий лидера:

- 1) План.
- 2) Видение.
- 3) Подсказки.
- 4) Все вышеперечисленное.

4. Лидер:

- 1) Даёт импульс движению.
- 2) Поддерживает движение.
- 3) Препятствует движению.
- 4) Не влияет на движение.

5. Найди ошибочное утверждение.

- 1) Большая часть управленцев обладает лидерскими качествами.
- 2) Зачастую лидер не является менеджером.



- 3) Редко встречается лидер, не являющийся руководителем.
- 4) Часто лидер – обожаемый человек, которого любят, принимают на веру все им сказанное.

6. Как звучит лозунг демократического стиля управления?

- 1) Будем все решать вместе!
- 2) Жду вклад и инициативу со стороны подчиненных!
- 3) Коллега – это партнер, или тот, кто возьмет все на себя!
- 4) Будем делать то, что прикажет начальство!

7. Синоним «авторитарному» стилю –

- 1) директивный;
- 2) коллегиальный;
- 3) формальный;
- 4) анархический.

8. Либеральный стиль руководства:

- 1) мотивирует подчиненных на плодотворную работу;
- 2) стимулирует профессиональный рост, способствует приобретению опыта и творческих умений;
- 3) негативно воспринимается опытными работниками;
- 4) не может поддержать долгое время производительность труда.

9. В качестве ... выступают: выделение лидера из толпы, подчеркивание его исключительности, сплочение последователей и обеспечение преданности масс вождю.

- 1) Результатов работы команды.
- 2) Условий формирования лидера.
- 3) Факторов проявления харизмы.

10. Власть, построенная на традиции и силе личных качеств и особенностей лидера, – это...

- 1) власть вознаграждения;
- 2) власть информации;
- 3) власть примера;
- 4) традиционная власть;
- 5) харизматическая власть.

## **Раздел 2. «Командообразование»**

## **Форма рубежного контроля – компьютерное тестирование**

### **Вопросы рубежного контроля**

#### **Код контролируемой компетенции: УК-3**

1. Эффект межгрупповых отношений, предполагающий дискриминацию другой группы и вынесение решений в пользу членов своей группы, называется:

- 1) моббинг;
- 2) ингрупповой фаворитизм;
- 3) групповое сопротивление.

2. Процесс целенаправленного формирования особого способа взаимодействия людей в организованной группе, позволяющего эффективно реализовывать их энергетический, интеллектуальный и творческий потенциал сообразно стратегическим целям организации, называется:

- 1) ценностно-ориентационное единство;
- 2) командообразование;
- 3) групповая сплоченность.

3. Начальный этап командообразования, на котором осуществляется целенаправленный подбор членов команды на основе принципа максимальной однородности участников, учитывающего требование взаимодополняемости:

- 1) знакомство;
- 2) формирование общего видения;
- 3) комплектование команды.

4. Автором модели «Колесо команды» является:

- 1) . Р.М. Белбин;
- 2) Т.Б. Базаров;
- 3) Марджерисон-МакКенн.

5. Процесс, действие или вмешательство, создающее стимул для члена команды к тому, чтобы предпринять необходимые действия для достижения общей цели – это:

- 1) признание;
- 2) мотивация;
- 3) вмешательство;
- 4) делегирование.

6. Этап командообразования, на котором команда постоянно отслеживает, насколько эффективно она продвигается вперед, называется:

- 1) знакомство;
- 2) рефлексия;

3) позиционирование.

7. Совокупность ожиданий, существующая относительно каждого члена команды, называется:

- 1) стремление;
- 2) образ;
- 3) роль.

8. Групповой защитный механизм, заключающийся в ограничении допуска информации как извне в группу, так и из группы вовне – это:

- 1) групповое табу;
- 2) самоизоляция;
- 3) внешний локус контроля.

9. Группа, которой предоставляется существенная автономия и которая несет полную ответственность за поведение своих членов и результаты деятельности, называется:

- 1) самоуправляемая команда;
- 2) потенциальная команда;
- 3) высокоэффективная команда;
- 4) все ответы неверны.

10. Член команды с низким уровнем уверенности в себе, полагающийся на суждение других –

- 1) пассивный;
- 2) подвергавшийся насилию;
- 3) «хороший парень»;
- 4) агрессивный.

#### **4.3.2. Оценочные материалы для проведения промежуточной аттестации обучающихся по дисциплине (модулю)**

##### **Вопросы/задания для проведения промежуточной аттестации обучающихся по дисциплине (модулю)**

<b>Коды контролируемой компетенции</b>	<b>Вопросы / задания</b>
УК-3	1. Перечислите навыки ситуационного лидера. 1) Диагностика, гибкость и партнерство. 2) Наставничество, диагностика и поддержка.

3) Делегирование, поддержка и указание.

4) Партнерство, делегирование и гибкость.

2. Процесс, в ходе которого обозначаются и распределяются командные роли, обеспечивающие взаимодействие и совместимость членов команды, называется:

- 1) все ответы неверны;
- 2) макропозиционирование;
- 3) микропозиционирование.

3. Лидер — это:

- 1) человек, способный использовать все имеющиеся источники власти для превращения созданного для других видения реальности;
- 2) человек, обладающий большой харизмой;
- 3) человек, помогающий людям полностью раскрывать их способности, умеющий создавать идеал и стремиться к нему;
- 4) все ответы верны.

4. Лидер должен обладать следующими основными чертами:

- 1) способность определить место себя и принять корректирующие меры;
- 2) умение решать личностные конфликты, которые возникают при волевых решениях;
- 3) быть общительным;
- 4) умение общаться с людьми, способность распознавать потенциал каждого человека и заинтересовывать его в полном использовании этого потенциала.

5. Влияние или харизма руководителя согласно теории менеджмента должны осуществляться на основе:

- 1) функции управления;
- 2) знаний и умения использовать формы морального поощрения;
- 3) прямых связей с работником;
- 4) власти, основанной на силе личных качеств и стиля руководителя.

6. Имидж руководителя является определяющим по отношению к:

- 1) способам решения конфликтов;
- 2) деловой репутации сотрудника организации;
- 3) имиджу организации;
- 4) производительности труда работников.

7. Власть — это:

- 1) возможность влиять на других;
- 2) специфическое воздействие на подчиненных;
- 3) совокупность способов воздействия на подчиненных;
- 4) любое влияние на людей.

8. Власть, основанная на вознаграждении, предпочтительна в таких условиях, когда (выберите несколько вариантов ответа):

- 1) она дает стимулы для качественного выполнения работ;
- 2) уровень удовлетворения работника от работы очень высок;
- 3) есть возможность рассмотреть индивидуальные потребности работников;
- 4) ситуация может быть признана кризисной.

9. Власть, построенная на силе личных качеств или способности лидера, является:

- 1) диктаторской;
- 2) экспертной;
- 3) принудительной;
- 4) харизматической.

10. Формальные лидеры:

- 1) назначены и исполняют свои обязанности, используя авторитет;
- 2) назначены или выбраны и исполняют свои полномочия, используя механизмы организованной структуры;
- 3) выбраны и используют свои полномочия, используя свое умение влиять на людей.

11. Команда — это:

- 1) группа сотрудников, стремящихся к достижению целей компании;
- 2) небольшая группа сотрудников, стремящихся к достижению общей цели;
- 3) группа сотрудников, имеющих общие интересы.

12. Тип управленческой команды определяется:

- 1) особенностями лидера;
- 2) культурой группы;
- 3) типом организационной структуры.

13. Адаптация — этап развития команды, на котором:

- 1) члены команды обмениваются информацией, знают задачи, не доверяют друг другу;
- 2) члены команды обмениваются информацией, формируют задачи, отношения вежливые и осторожные;
- 3) члены команды обмениваются информацией, знают свои задачи, доверяют друг другу.

14. Групповая динамика — это:

- 1) позитивные воззрения на потенциал;
- 2) условия, удовлетворяющие работников;

	<p>3) процесс взаимодействия индивидов.</p> <p>15. «Порог управляемости» — это:</p> <ol style="list-style-type: none"> <li>1) численность подчиненных, при которой коллектив выходит из-под контроля;</li> <li>2) минимально допустимое число руководителей в организации;</li> <li>3) коммуникационные преграды между руководителем и подчиненным;</li> <li>4) необходимые профессиональные знания.</li> </ol> <p>16. Под границами контроля в управлении следует понимать:</p> <ol style="list-style-type: none"> <li>1) объем работ, за выполнение которых несет ответственность определенное лицо;</li> <li>2) число функциональных специалистов в структурном подразделении;</li> <li>3) количество функций, выполняемых руководителем;</li> <li>4) количество уровней управления в организационной структуре управления.</li> </ol> <p>17. Нормы управляемости при повышении уровня управления организации:</p> <ol style="list-style-type: none"> <li>1) увеличиваются;</li> <li>2) не изменяются;</li> <li>3) снижаются;</li> <li>4) резко возрастают.</li> </ol>
--	---

## **РАЗДЕЛ 5. УСЛОВИЯ РЕАЛИЗАЦИИ ДИСЦИПЛИНЫ (МОДУЛЯ)**

### **5.1. Перечень основной и дополнительной учебной литературы для освоения дисциплины (модуля)**

#### **5.1.1. Основная литература**

1. *Спивак, В. А.* *Лидерство : учебник для вузов / В. А. Спивак.* — Москва : Издательство Юрайт, 2023. — 301 с. — (Высшее образование). — ISBN 978-5-9916-6921-4. — Текст : электронный // Образовательная платформа Юрайт [сайт]. — URL: <https://urait.ru/bcode/511178>
2. *Ильин, В. А.* *Психология лидерства : учебник для вузов / В. А. Ильин.* — Москва : Издательство Юрайт, 2023. — 311 с. — (Высшее образование). — ISBN 978-5-534-01559-1. — Текст : электронный // Образовательная платформа Юрайт [сайт]. — URL: <https://urait.ru/bcode/511051>

#### **5.1.2. Дополнительная литература**

1. *Психология лидерства: лидерство в социальных организациях : учебное пособие для вузов / А. С. Чернышев [и др.]; под общей редакцией А. С. Чернышева.* — Москва : Издательство Юрайт, 2023. — 159 с. — (Высшее образование). — ISBN 978-5-534-08262-3. — Текст : электронный // Образовательная платформа Юрайт [сайт]. — URL: <https://urait.ru/bcode/516688>

2. Селезнева, Е. В. Психология управления : учебник и практикум для вузов / Е. В. Селезнева. — Москва : Издательство Юрайт, 2023. — 373 с. — (Высшее образование). — ISBN 978-5-9916-8378-4. — Текст : электронный // Образовательная платформа Юрайт [сайт]. — URL: <https://urait.ru/bcode/511259>.

### 5.2. Перечень ресурсов информационно-коммуникационной сети «Интернет», необходимых для освоения дисциплины (модуля)

№№	Название электронного ресурса	Описание электронного ресурса	Используемый для работы адрес
1.	ЭБС «Университетская библиотека онлайн»	Электронная библиотека, обеспечивающая доступ высших и средних учебных заведений, публичных библиотек и корпоративных пользователей к наиболее востребованным материалам по всем отраслям знаний от ведущих российских издательств	<a href="http://biblioclub.ru/">http://biblioclub.ru/</a>
2.	Научная электронная библиотека eLIBRARY.ru	Крупнейший российский информационно-аналитический портал в области науки, технологии, медицины и образования, содержащий рефераты и полные тексты более 34 млн научных публикаций и патентов	<a href="http://elibrary.ru/">http://elibrary.ru/</a>
3.	Образовательная платформа Юрайт	Электронно-библиотечная система для ВУЗов, ССУЗов, обеспечивающая доступ к учебникам, учебной и методической литературе по различным дисциплинам.	<a href="https://urait.ru/">https://urait.ru/</a>
4.	База данных "EastView"	Полнотекстовая база данных периодических изданий	<a href="https://dlib.eastview.com">https://dlib.eastview.com</a>
5.	Электронная библиотека "Grebennikon"	Библиотека предоставляет доступ более чем к 30 журналам, выпускаемых Издательским домом "Гребенников".	<a href="https://grebennikon.ru/">https://grebennikon.ru/</a>

### 5.3. Методические указания для обучающихся по освоению дисциплины (модуля)

Освоение обучающимся дисциплины (модуля) предполагает изучение материалов дисциплины (модуля) на аудиторных занятиях и в ходе самостоятельной работы. Аудиторные занятия проходят в форме лекций и практических занятий.

При подготовке к аудиторным занятиям необходимо помнить особенности каждой формы его проведения.

Подготовка к учебному занятию лекционного типа заключается в следующем.

С целью обеспечения успешного обучения обучающийся должен готовиться к лекции, так как она является важнейшей формой организации учебного процесса, поскольку:

- знакомит с новым учебным материалом;
- разъясняет учебные элементы, трудные для понимания;
- систематизирует учебный материал;
- ориентирует в учебном процессе.

С этой целью:

- внимательно прочитайте материал предыдущей лекции;
- ознакомьтесь с материалом предыдущей лекции по учебнику и учебным пособиям;

- внесите дополнения к полученным ранее знаниям по теме лекции на полях лекционной тетради;
- запишите возможные вопросы, которые вы зададите лектору на лекции по материалу изученной лекции;
- постарайтесь уяснить место изучаемой темы в своей подготовке;
- узнайте тему предстоящей лекции (по тематическому плану, по информации лектора) и запишите информацию, которой вы владеете по данному вопросу.

#### Подготовка к практическому занятию

При подготовке и работе во время проведения практического занятия следует обратить внимание на следующие моменты: на процесс предварительной подготовки, на работу во время занятия, обработку полученных результатов, исправление полученных замечаний.

Предварительная подготовка к практическому занятию заключается в изучении теоретического материала в отведенное для самостоятельной работы время, ознакомление с инструктивными материалами с целью осознания задач практического занятия, техники безопасности при работе на занятии.

Работа во время проведения практического занятия включает:

- консультирование студентов преподавателями и вспомогательным персоналом с целью предоставления исчерпывающей информации, необходимой для самостоятельного выполнения предложенных преподавателем задач, ознакомление с правилами техники безопасности при работе на занятии;
- самостоятельное выполнение заданий согласно обозначенной учебной программой тематики.

Обработка, обобщение полученных результатов практического занятия проводится обучающимися самостоятельно или под руководством преподавателя (в зависимости от степени сложности поставленных задач). Главным результатом в данном случае служит получение положительной оценки по каждому практическому занятию. Это является необходимым условием при проведении рубежного контроля и допуска к зачету. При получении неудовлетворительных результатов обучающийся имеет право в дополнительное время передать преподавателю работу до проведения промежуточной аттестации.

### **5.4. Информационно-технологическое обеспечение образовательного процесса по дисциплине (модулю)**

#### **5.4.1. Средства информационных технологий**

1. Персональные компьютеры;
2. Средства доступа в Интернет;
3. Проектор.

#### **5.4.2. Лицензионное и свободно распространяемое программное обеспечение, в том числе отечественного производства:**

1. Операционная система: Astra Linux SE
2. Пакет офисных программ: LibreOffice
3. Справочная система Консультант+
4. Okular или Acrobat Reader DC



5. Ark или 7-zip
6. User Gate
7. TrueConf (client)

### 5.4.3. Информационные справочные системы и профессиональные базы данных

№№	Название электронного ресурса	Описание электронного ресурса	Используемый для работы адрес
1.	ЭБС «Университетская библиотека онлайн»	Электронная библиотека, обеспечивающая доступ высших и средних учебных заведений, публичных библиотек и корпоративных пользователей к наиболее востребованным материалам по всем отраслям знаний от ведущих российских издательств	<a href="http://biblioclub.ru/">http://biblioclub.ru/</a>
2.	Научная электронная библиотека eLIBRARY.ru	Крупнейший российский информационно-аналитический портал в области науки, технологии, медицины и образования, содержащий рефераты и полные тексты более 34 млн научных публикаций и патентов	<a href="http://elibrary.ru/">http://elibrary.ru/</a>
3.	Образовательная платформа Юрайт	Электронно-библиотечная система для ВУЗов, ССУЗов, обеспечивающая доступ к учебникам, учебной и методической литературе по различным дисциплинам.	<a href="https://urait.ru/">https://urait.ru/</a>
4.	База данных "EastView"	Полнотекстовая база данных периодических изданий	<a href="https://dlib.eastview.com">https://dlib.eastview.com</a>
5.	Электронная библиотека "Grebennikon"	Библиотека предоставляет доступ более чем к 30 журналам, выпускаемых Издательским домом "Гребенников".	<a href="https://grebennikon.ru/">https://grebennikon.ru/</a>

### 5.5. Материально-техническое обеспечение образовательного процесса по дисциплине (модулю)

Для изучения дисциплины (модуля) используются:

**Учебная аудитория для занятий лекционного типа** оснащена специализированной мебелью (стол для преподавателя, парты, стулья, доска для написания мелом); техническими средствами обучения (видеопроекторное оборудование, средства звуковоспроизведения и экран, имеющие выход в сеть Интернет).

**Учебная аудитория для занятий семинарского типа:** оснащена специализированной мебелью (стол для преподавателя, парты, стулья, доска для написания мелом); техническими средствами обучения (видеопроекторное оборудование, средства звуковоспроизведения и экран, имеющие выход в сеть Интернет).

**Помещения для самостоятельной работы обучающихся:** оснащены специализированной мебелью (парты, стулья) техническими средствами обучения (персональные компьютеры с доступом в сеть Интернет и обеспечением доступа в электронно-информационную среду университета, программным обеспечением).

### 5.6. Образовательные технологии

При реализации дисциплины (модуля) применяются различные образовательные технологии, в том числе технологии электронного обучения.

Освоение дисциплины (модуля) предусматривает использование в учебном процессе активных и интерактивных форм проведения учебных занятий в форме разбора конкретных

ситуаций в сочетании с внеаудиторной работой с целью формирования и развития **профессиональных** навыков обучающихся.

При освоении дисциплины (модуля) предусмотрено применение электронного обучения и дистанционных образовательных технологий.

Учебные часы дисциплины (модуля) предусматривают классическую контактную работу преподавателя с обучающимся в аудитории и контактную работу посредством электронной информационно-образовательной среды в синхронном и асинхронном режиме (вне аудитории) посредством применения возможностей компьютерных технологий (электронная почта, электронный учебник, тестирование).

В рамках дисциплины (модуля) предусмотрены встречи с руководителями и работниками организаций, деятельность которых связана с *«Менеджмент социально-педагогической деятельности»* реализуемой основной профессиональной образовательной программы.

## ЛИСТ РЕГИСТРАЦИИ ИЗМЕНЕНИЙ

№ п/п	Содержание изменения	Реквизиты документа об утверждении изменения	Дата введения изменения
1.	Утверждена и введена в действие решением заседания ученого совета факультета экономики и управления на основании Федерального государственного образовательного стандарта по направлению подготовки 44.04.02 Психолого-педагогическое образование, утвержденного приказом Министерства образования и науки Российской Федерации от 22.02.2018 № 127.	Протокол заседания № 9 от 26 апреля 2023 года	01.09.2023



Министерство науки и высшего образования Российской Федерации  
Федеральное государственное бюджетное образовательное учреждение  
высшего образования  
«Российский государственный социальный университет»

УТВЕРЖДАЮ  
Заведующий кафедрой комплекса  
естественнонаучных дисциплин

/Пивнева С.В./

29 мая 2023 г.

**РАБОЧАЯ ПРОГРАММА ДИСЦИПЛИНЫ (МОДУЛЯ)  
ОСНОВЫ КОГНИТИВНЫХ И СЕМАНТИЧЕСКИХ ТЕХНОЛОГИЙ**

**Направление подготовки**

*«44.04.02 Психолого-педагогическое образование»*

**Направленность**

*«Социальная педагогика»*

*«Менеджмент социально-педагогической деятельности»*

**ОБРАЗОВАТЕЛЬНАЯ ПРОГРАММА ВЫСШЕГО ОБРАЗОВАНИЯ –  
ПРОГРАММА МАГИСТРАТУРА**

**Форма обучения**

*Заочная*

Москва, 2023

## СОДЕРЖАНИЕ

<b>РАЗДЕЛ 1. ПАСПОРТ РАБОЧЕЙ ПРОГРАММЫ ДИСЦИПЛИНЫ (МОДУЛЯ)</b> .....	<b>4</b>
1.1 Цель и задачи дисциплины (модуля).....	4
1.2 Планируемые результаты обучения по дисциплине (модулю) в рамках планируемых результатов освоения основной профессиональной образовательной программы высшего образования – программы магистратуры, соотнесенные с установленными индикаторами достижения компетенций.	4
<b>РАЗДЕЛ 2. СТРУКТУРА И СОДЕРЖАНИЕ ДИСЦИПЛИНЫ (МОДУЛЯ)</b> .....	<b>5</b>
2.1 Объем дисциплины (модуля), включая контактную работу обучающегося с педагогическими работниками и самостоятельную работу обучающегося.....	5
2.2. Учебно-тематический план дисциплины (модуля).....	5
<b>2.3. Содержание дисциплины (модуля)</b> .....	<b>7</b>
<b>РАЗДЕЛ 3. УЧЕБНО-МЕТОДИЧЕСКОЕ ОБЕСПЕЧЕНИЕ САМОСТОЯТЕЛЬНОЙ РАБОТЫ ОБУЧАЮЩИХСЯ ПО ДИСЦИПЛИНЕ (МОДУЛЮ)</b> .....	<b>12</b>
3.1. Виды самостоятельной работы обучающихся по дисциплине (модулю) .....	12
<b>3.2. Задания для самостоятельной работы</b> .....	<b>13</b>
3.3. Методические указания к самостоятельной работе по дисциплине (модулю) .....	15
<b>РАЗДЕЛ 4. ОЦЕНОЧНЫЕ МАТЕРИАЛЫ ПО ДИСЦИПЛИНЕ (МОДУЛЮ)</b> .....	<b>16</b>
4.1. Форма промежуточной аттестации обучающегося по дисциплине (модулю).....	16
4.2. Оценочные материалы, определяющие процедуры оценивания знаний, умений, навыков и (или) опыта деятельности, характеризующих этапы формирования компетенций .....	17
4.3. Перечень заданий для проведения текущей и промежуточной оценки знаний, умений, навыков и (или) опыта деятельности, характеризующих этапы формирования компетенций.....	20
<b>РАЗДЕЛ 5. УСЛОВИЯ РЕАЛИЗАЦИИ ДИСЦИПЛИНЫ (МОДУЛЯ)</b> .....	<b>24</b>
5.1. Перечень основной и дополнительной учебной литературы для освоения дисциплины (модуля)	24
5.2 Перечень ресурсов информационно-коммуникационной сети «Интернет», необходимых для освоения дисциплины (модуля) .....	25
5.3 Методические указания для обучающихся по освоению дисциплины (модуля).....	26
5.4 Информационно-технологическое обеспечение образовательного процесса по дисциплины (модуля).....	27
5.5. Материально-техническое обеспечение образовательного процесса по дисциплине (модулю).....	28
5.6. Образовательные технологии .....	28
<b>ЛИСТ РЕГИСТРАЦИИ ИЗМЕНЕНИЙ</b> .....	<b>29</b>

Рабочая программа дисциплины (модуля) «Основы когнитивных и семантических технологий» разработана на основании федерального государственного образовательного стандарта высшего образования – магистратура по направлению подготовки 44.04.02 *Психолого-педагогическое образование (магистратура)*, утвержденного приказом Министерства образования и науки Российской Федерации от № 127 от 22.02.2018, учебного плана по основной профессиональной образовательной программе высшего образования - программы *магистратуры* по направлению подготовки 44.04.02. «*Психолого-педагогическое образование*» (далее – «ОПОП»).

Рабочая программа дисциплины (модуля) «Основы когнитивных и семантических технологий» разработана рабочей группой в составе заведующего кафедрой "Когнитивно-аналитических и нейро-прикладных технологий ", доктора технических наук, профессора Щербакова Андрея Юрьевича,

Рабочая программа дисциплины (модуля) обсуждена и утверждена на заседании кафедры "Когнитивно-аналитических и нейро-прикладных технологий"

Протокол № 09 от 29.05.2023 года

Заведующий кафедрой  
Доктор технических наук,  
профессор



А.Ю.Щербаков

---

(подпись)

## РАЗДЕЛ 1. ПАСПОРТ РАБОЧЕЙ ПРОГРАММЫ ДИСЦИПЛИНЫ (МОДУЛЯ)

### 1.1 Цель и задачи дисциплины (модуля)

Цель дисциплины (модуля) заключается в получении обучающимися теоретических знаний об информационных системах и технологиях с последующим применением в профессиональной сфере и в формировании практических навыков по аналитическо-информационной работе, развитию навыков поиска, критического анализа и синтеза информации.

Задачи дисциплины (модуля):

1. понять реальные возможности современных информационных систем и технологий для аналитической работы, управления бизнесом и обеспечения его безопасности;
2. получить представление об инструментах когнитивных технологий - программе индексации и сравнения текстов, отнесении текстов к тематике, установлении эмоциональной окраски текста. Применение когнитивных технологий при принятии решений;
3. методологическое осмысление искусственного интеллекта, основанного на работе семантических инструментов;
4. усвоить теоретические знания об основных информационных ресурсах, методах поиска и поисковых механизмах и приемах пользования ими;
5. научить анализировать информацию, грамотно составлять поисковые запросы, снижать круг поиска до приемлемых величин, а также убеждаться в достоверности информации;
6. формировать представления о приемах, поисковых сайтах и программах для специализированного поиска информации;
7. обучить навыкам работы с наиболее интересными системами веб-аналитики.

**1.2 Планируемые результаты обучения по дисциплине (модулю) в рамках планируемых результатов освоения основной профессиональной образовательной программы высшего образования – программы магистратуры, соотнесенные с установленными индикаторами достижения компетенций.**

Процесс освоения дисциплины (модуля) направлен на формирование у обучающихся следующих компетенций: УК-1 в соответствии с учебным планом.

В результате освоения дисциплины (модуля) обучающийся должен демонстрировать следующие результаты:

Категория компетенций (при наличии)	Код компетенции Формулировка компетенции	Код и наименование индикатора достижения компетенции	Результаты обучения
Системное и критическое мышление	УК-1. Способен осуществлять критический анализ проблемных ситуаций на основе системного подхода, вырабатывать	УК-1.1 Анализирует проблемную ситуацию как целостную систему, выявляя ее составляющие и связи между ними.	Знать: Теоретические и прикладные основы анализа данных, основы бизнес-интеллекта, теорию принятия решений, математическое моделирование, типы Уметь: Проводить сравнительный анализ методов и инструментальных средств анализа больших данных Проводить анализ больших данных в соответствии с утвержденными

	стратегию действий.		требованиями к результатам аналитического исследования
		УК-1.2 Разрабатывает варианты решения проблемной ситуации на основе критического анализа источников информации.	Знать: Основы системного анализа, перечень современных методологий описания бизнес-процессов Уметь: использовать современные средства поиска, анализа и интерпретации информации и информационные технологии для выполнения поставленных задач
		УК-1.3. Вырабатывает стратегию действий для решения проблемной ситуации в виде последовательности шагов, планируя результат каждого из них.	Знать: Методы извлечения информации и знаний из мультиструктурированных, неструктурированных источников, методы обеспечения и оценки качества информации Уметь: Проводить сравнительный анализ и выбор методов и методик анализа больших данных, инструментальных средств обработки, источников данных и составлять рекомендации по их использованию

## РАЗДЕЛ 2. СТРУКТУРА И СОДЕРЖАНИЕ ДИСЦИПЛИНЫ (МОДУЛЯ)

### 2.1 Объем дисциплины (модуля), включая контактную работу обучающегося с педагогическими работниками и самостоятельную работу обучающегося

Общая трудоемкость дисциплины (модуля) составляет 2 зачетные единицы.

#### Заочная форма обучения

Вид учебной работы	Всего часов	Курс 1
		Сессия 1-2
<b>Контактная работа обучающихся с педагогическими работниками</b>	<b>8</b>	<b>8</b>
Лекционные занятия	4	4
Практические занятия	4	4
<b>Самостоятельная работа обучающихся</b>	<b>60</b>	<b>60</b>
<b>Контроль промежуточной аттестации</b>	<b>4</b>	<b>4</b>
Форма промежуточной аттестации	зачет	зачет
<b>ОБЪЕМ ДИСЦИПЛИНЫ (МОДУЛЯ) В ЧАСАХ</b>	<b>72</b>	<b>72</b>

### 2.2. Учебно-тематический план дисциплины (модуля)

#### Заочная форма обучения



Раздел, тема	Виды учебной работы, академических часов					
	Всего	Самостоятельная работа	Контактная работа обучающихся с педагогическими работниками			
			Всего	Лекционные занятия	из них: в форме практической подготовки	Семинарские/ Практические занятия
<b>Курс 1, Сессия 1–2</b>						
<b>Раздел 1. Основы когнитивных и семантических технологий.</b>	<b>36</b>	<b>32</b>	<b>4</b>	<b>2</b>		<b>2</b>
Тема 1.1. Понятие когнитивных технологий. Основы поиска информации.	8	8				
Тема 1.2. Специальные главы математики, необходимые для работы аналитика (основы комбинаторики, теории вероятностей и теории множеств). Понятие сходства текстов. Марковские меры генерации	10	8	2	2		
Тема 1.3. Постановка задачи семантического анализа. Теория и практика.	10	8	2			2
Тема 1.4. Программы индексации и сравнения текстов..	8	8				
<b>Раздел 2. Работа с большими данными</b>	<b>32</b>	<b>28</b>	<b>4</b>	<b>2</b>		<b>2</b>
Тема 2.1. Работа с большими данными. Словари и библиометрия. Базы данных РИНЦ и наукометрия.	10	8	2	2		
Тема 2.2. Сравнение больших массивов текстовых данных. Анализ книг и справочников.	10	8	2			2
Тема 2.3. Подходы к мануальному построению целевых экспертно-	6	6				

когнитивных систем. Техническая и медицинская диагностика при помощи сравнения текстов.						
Тема 2.4. Статистический анализ информации. Основные понятия статистики текста.	6	6				
<b>Контроль промежуточной аттестации (час)</b>	<b>4</b>					
<b>Форма промежуточной аттестации</b>	<b>зачет</b>					
<b>Общий объем, часов</b>	<b>72</b>	<b>60</b>	<b>8</b>	<b>4</b>		<b>4</b>

### 2.3. Содержание дисциплины (модуля)

#### **РАЗДЕЛ 1. Основы когнитивных и семантических технологий.**

##### **Тема 1.1. Понятие когнитивных технологий. Основы поиска информации.**

###### **Перечень изучаемых элементов содержания**

Понятие когнитивных технологий. Самые перспективные когнитивные технологии. Отличие когнитивных технологий от искусственного интеллекта. Основные понятия современных глобальных информационных систем. Источник информации в современном понимании. Модель компьютерной системы. Подсистемы или компоненты компьютерной системы. Компьютерная система и системный аналитик. Задачи системных исследований, предназначенных для принятия адекватных управленческих решений. Понятие субъектов и объектов компьютерной системы. Отличие понятия «субъекта компьютерной системы» от «пользователя-человека». Источники информации и их свойства. Аналитика в глобальных сетях. Этапы проведения системных исследований с использованием информационных систем. Обзор поисковых систем. Профессиональный поиск, как составная часть работы аналитика. Способы, которыми поисковые машины выполняют свои функции.

**Тема 1.2. Специальные главы математики, необходимые для работы аналитика (основы комбинаторики, теории вероятностей и теории множеств). Понятие сходства текстов. Марковские меры генерации**

###### **Перечень изучаемых элементов содержания**

Связь математики и современных инструментов анализа данных. Особенности применения линейной алгебры в анализе данных. Практическое значение производной и интеграла. Алгоритм градиентного спуска, который лежит в основе нейронных сетей и градиентного бустинга. Методы линейной регрессии и сингулярного разложения. Связь собственных чисел с матричными разложениями PCA и SVD. Размерность больших данных и их визуализация. Теорема Байеса и другие формулы теории вероятностей, понятие A/B-тест, доверительный интервал и бутстрап. Что такое цепь Маркова и где это используется на практике. Генерация текста на цепях Маркова. Структура цепи Маркова. Матрица переходов. Скрытая марковская модель .

**Тема 1.3. Постановка задачи семантического анализа. Теория и практика.**

###### **Перечень изучаемых элементов содержания**

Значение термина «семантика». Определение семантического анализа. Прикладные задачи семантического анализа текстовых документов. Системы семантического анализа. Автоматическая обработка текста. Подходы к определению тональности. Сложность выполнения семантического анализа. Модель семантического искусственного интеллекта. Конструктивные и технически реализуемые подходы к понятию семантического мышления. Семантические алгоритмы, применимые для создания систем семантического искусственного интеллекта с компактным и доверенным исходным кодом без использования нейросетей.

#### **Тема 1.4. Программы индексации и сравнения текстов.**

##### **Перечень изучаемых элементов содержания**

Обзор программ индексации и сравнения текстов. Метод преобразования и сравнения текстовой информации. Модель семантического искусственного интеллекта. Комплекс программ для семантического анализа и построения ядер систем семантического искусственного интеллекта. Программа индексирования текстов `m_inda` при запуске в формате `m_ind[.exe] filename.ext`. Программа сравнения текстов `tcmpa` при запуске в формате `Tcmp[.exe] filename1.ext1 filename2.ext2`. Программа статистического анализа проиндексированных файлов `stata` при запуске в формате `stata[.exe] filename.ext`.

### **ЗАДАНИЯ К ПРАКТИЧЕСКИМ ЗАНЯТИЯМ РАЗДЕЛА 1**

**Тема практического занятия 1.1. Понятие когнитивных технологий. Основы поиска информации.**

**Форма практического задания:** семинар

**Вопросы для подготовки к семинару:**

1. Дайте определение модели компьютерной системы (КС).
2. Сформулируйте понятие когнитивных технологий
3. Опишите самые перспективные когнитивные технологии
4. Сформулируйте отличие когнитивных технологий от искусственного интеллекта
5. Назовите задачи системных исследований, предназначенных для принятия адекватных управленческих решений.
6. Сформулируйте сущность и принципы информационно-аналитической работы.
7. Выделите и раскройте три рабочие фазы при проведении системных исследований в открытых сетях и общедоступных массивах информации.
8. Сформулируйте важнейшие свойства субъектов и объектов, которые относятся к числу системообразующих компонентов компьютерной системы.
9. Сравните поисковые системы для поиска информации в интернете.

**Тема практического занятия 1.2.: Специальные главы математики, необходимые для работы аналитика (основы комбинаторики, теории вероятностей и теории множеств). Понятие сходства текстов. Марковские меры генерации**

**Форма практического задания:** семинар

**Вопросы для подготовки к семинару:**

1. Расскажите об особенностях применения линейной алгебры в анализе данных.
2. Раскройте содержание теоремы Байеса и других формул теории вероятностей.
3. Расскажите практическое значение производной и интеграла.

4. Опишите алгоритм градиентного спуска, который лежит в основе нейронных сетей и градиентного бустинга.
5. Дайте определение системного анализа и сформулируйте его основные принципы.
6. Назовите виды категорий системного анализа.
7. Что такое цепь Маркова и где это используется на практике.

### **Тема практического занятия 1.3.: Постановка задачи семантического анализа.**

#### **Теория и практика.**

**Форма практического задания:** семинар

#### **Вопросы для подготовки к семинару:**

1. Раскройте значение термина семантика.
2. Дайте определение семантического анализа
3. Опишите прикладные задачи семантического анализа текстовых документов.
4. Назовите системы семантического анализа
5. В чем заключается сложность выполнения семантического анализа
6. Сформулируйте подходы к определению тональности
7. Опишите модель семантического искусственного интеллекта

### **Тема практического занятия 1.4.: Программы индексации и сравнения текстов.**

**Форма практического задания:** семинар

#### **Вопросы для подготовки к семинару:**

1. Расскажите о теории понятий и о технологии семантического мышления
2. Выполните обзор программ индексации и сравнения текстов.
3. В чем заключается метод преобразования и сравнения текстовой информации.
4. Назовите комплекс программ для семантического анализа и построения ядер систем семантического искусственного интеллекта.
5. Опишите программу индексирования текстов `m_inda` при запуске в формате `m_ind[.exe] filename.ext` .
6. Опишите программу сравнения текстов `tcmpa` при запуске в формате `Tcmp[.exe] filename1.ext1 filename2.ext2` .
7. Опишите программу статистического анализа проиндексированных файлов `stata` при запуске в формате `stata[.exe] filename.ext`.

## **РУБЕЖНЫЙ КОНТРОЛЬ К РАЗДЕЛУ 1**

**Форма рубежного контроля – контрольная работа/реферат**

### **РАЗДЕЛ 2. Работа с большими данными**

**Тема 2.1. Работа с большими данными. Словари и библиометрия. Базы данных РИНЦ и наукометрия.**

#### **Перечень изучаемых элементов содержания**

Понятие больших данных. Направления применения больших данных. История развития наукометрии. Наукометрическая база данных. Какие наукометрические базы данных есть в России . Основные наукометрические показатели. Виды научных баз данных. Библиометрия как научная дисциплина. Российский индекс научного цитирования (РИНЦ). Использование "индексов цитирования "для оценки результативности научной деятельности.

Цель РИНЦ. Обзоры наукометрических индикаторов и ресурсов. Основные задачи, которые решает проект РИНЦ. Международные наукометрические базы данных.

**Тема 2.2. Сравнение больших массивов текстовых данных. Анализ книг и справочников.**

**Перечень изучаемых элементов содержания**

Наилучшее определение категории Большие данные (Big Data). Большие данные и бизнес-аналитика. Методики анализа больших данных. Метод преобразования и сравнения текстовой информации. Инструменты и способы анализа текстовой информации. Типовая функциональная архитектура системы текстовой аналитики. Четыре фактора, влияющих на выбор системы анализа текстовой информации.

**Тема 2.3. Подходы к мануальному построению целевых экспертно-когнитивных систем. Техническая и медицинская диагностика при помощи сравнения текстов.**

**Перечень изучаемых элементов содержания**

Методы анализа документов. Понятие неформализованной информации. Система сбора и анализа неформализованной информации. Коллектор рассеянной информации. Система, предназначенная для сбора и анализа неформализованной персонализированной информации от пользователей сетей и систем связи. Способ для любого представления данных мониторинга и любого вида технической системы, анализа разнородных данных из различных источников измерений. Способ индексирования и сравнения текстов как способ мониторинга и прогнозирования состояния отдельных агрегатов и сложных технологических комплексов при помощи семантически-ориентированного искусственного интеллекта. Сущность и сферы применения диагностического анализа. Место диагностики в научно-техническом познании. Сущность, основная задача и результат технической диагностики. Методы и системы интеллектуального анализа медицинских данных и текстов.

**Тема 2.4. Статистический анализ информации. Основные понятия статистики текста.**

**Перечень изучаемых элементов содержания**

Смысл термина "статистика". Виды научной и прикладной деятельности в области статистических методов анализа данных (по степени специфичности методов, сопряженной с погруженностью в конкретные проблемы). Дисперсионный анализ. Цель и сущность. Методы статистического анализа текста. Частотный анализ. Ранжирование данных. Закон Бредфорда-Ципфа. Контент-анализ. История появления контент-анализа. Процедура контент-анализа. Сбор и первичная обработка данных контент-анализа. Интерпретация и синтезирование результатов. Виды контент-анализа. Назначение контент-анализа.

## **ЗАДАНИЯ К ПРАКТИЧЕСКИМ ЗАНЯТИЯМ РАЗДЕЛА 2**

**Тема практического занятия 2.1.: Работа с большими данными. Словари и библиометрия. Базы данных РИНЦ и наукометрия. Определение местоположений и параметров организаций и юридических лиц.**

**Форма практического задания: семинар**

**Вопросы для подготовки к семинару:**

1. Дайте определение понятия Больших данных.
2. Проанализируйте области применения Больших данных.
3. Расскажите историю развития наукометрии.
4. Дайте определение библиометрии как научной дисциплины.

5. Что является объектами изучения в библиометрических исследованиях.
6. Перечислите наукометрические базы данных в России.
7. Что такое Российский индекс научного цитирования (РИНЦ). Назовите цель и основные задачи, которые решает проект РИНЦ..

**Тема практического занятия 2.2.: Сравнение больших массивов текстовых данных. Анализ книг и справочников.**

**Форма практического задания:** семинар

**Вопросы для подготовки к семинару:**

1. Расскажите о методиках анализа больших данных.
2. Опишите Метод преобразования и сравнения текстовой информации.
3. Назовите инструменты и способы анализа текстовой информации.
4. Какие факторы влияют на выбор системы анализа текстовой информации.

**Тема практического занятия 2.3.: Подходы к мануальному построению целевых экспертно-когнитивных систем. Техническая и медицинская диагностика при помощи сравнения текстов.**

**Форма практического задания:** семинар

**Вопросы для подготовки к семинару:**

1. Дайте определение понятия неформализованной информации
2. Раскройте содержание системы, предназначенной для сбора и анализа неформализованной персонализированной информации
3. Опишите способ индексирования и сравнения текстов как способ мониторинга и прогнозирования состояния при помощи семантически-ориентированного искусственного интеллекта.
4. В чем заключается сущность и сферы применения диагностического анализа
5. Опишите методы и системы интеллектуального анализа медицинских данных и текстов

**Тема практического занятия 2.4.: Статистический анализ информации. Основные понятия статистики текста.**

**Форма практического задания:** семинар

**Вопросы для подготовки к семинару:**

1. Дайте определение статистического анализа информации.
2. Расскажите о методах статистического анализа данных и среде их применения..
3. Опишите методы статистического анализа текста.
4. В чем заключается цель и сущность дисперсионного анализа
5. Раскройте содержание понятия контент-анализа. Виды и назначение контент-анализа.

## **РУБЕЖНЫЙ КОНТРОЛЬ К РАЗДЕЛУ 2**

**Форма рубежного контроля – контрольная работа/реферат**

### РАЗДЕЛ 3. УЧЕБНО-МЕТОДИЧЕСКОЕ ОБЕСПЕЧЕНИЕ САМОСТОЯТЕЛЬНОЙ РАБОТЫ ОБУЧАЮЩИХСЯ ПО ДИСЦИПЛИНЕ (МОДУЛЮ)

#### 3.1. Виды самостоятельной работы обучающихся по дисциплине (модулю)

##### *Очной формы обучения*

Раздел, тема	Количество часов	Вид самостоятельной работы
<b>Семестр 2</b>		
Раздел 1. Основы когнитивных т семантических технологий.	4	Подготовка реферата
	4	Контрольная работа
	2	Самостоятельное изучение материала раздела/темы
Раздел 2. Работа с большими данными	6	Подготовка реферата
	6	Контрольная работа
	5	Самостоятельное изучение материала раздела/темы
<b>Общий объем по дисциплине (модулю), часов</b>	27	

##### *Очно-заочной формы обучения*

Раздел, тема	Количество часов	Вид самостоятельной работы
<b>Семестр 1</b>		
Раздел 1. Основы когнитивных т семантических технологий.	7	Подготовка реферата
	7	Контрольная работа
	6	Самостоятельное изучение материала раздела/темы
Раздел 2. Работа с большими данными	6	Подготовка реферата
	6	Контрольная работа
	7	Самостоятельное изучение материала раздела/темы
<b>Общий объем по дисциплине (модулю), часов</b>	39	

##### *Заочной формы обучения*

Раздел, тема	Количество часов	Вид самостоятельной работы
<b>Курс 1, сессия 1-2</b>		
Раздел 1. Основы когнитивных т семантических технологий.	12	Подготовка реферата
	10	Контрольная работа
	10	Самостоятельное изучение материала раздела/темы
Раздел 2. Работа с большими данными	8	Подготовка реферата
	10	Контрольная работа
	10	Самостоятельное изучение материала раздела/темы

Общий объем по дисциплине (модулю), часов	60	
---	----	--

### 3.2. Задания для самостоятельной работы

#### Задания для самостоятельной работы к Разделу 1

Форма задания: реферат

#### Примерный перечень тем рефератов к разделу 1:

1. Когнитивные технологии и искусственный интеллект..
2. Основные понятия современных глобальных информационных систем.
3. Компьютерная система и системный аналитик.
4. Стратегические алгоритмы анализа информации.
5. Источники информации и их свойства.
6. Этапы проведения системных исследований в открытых сетях и общедоступных массивах информации.
7. Информация и ее свойства Источники информации.
8. Этапы накопления и подготовки информации.
9. Стратегические алгоритмы анализа информации. Метод преобразования и сравнения текстовой информации.
10. Математическая модель преобразования и классификации текстов.
11. Марковские меры генерации.
12. Принципы построения системы понимания текстов и методы, закладываемые в основу ее работы.
13. Практическое применение методики выделения семантического ядра текстового массива.
14. Конструктивные и технически реализуемые подходы к понятию семантического мышления.
15. Семантические алгоритмы ,применяемые для создания систем семантического искусственного интеллекта с компактным и доверенным исходным кодом без использования нейросетей.

#### Литература для самостоятельного изучения к Разделу 1

##### Основная литература

1. Глазков, А. В. Семантика: от слова к тексту : учебник и практикум для вузов / А. В. Глазков. — Москва : Издательство Юрайт, 2023. — 492 с. — (Высшее образование). — ISBN 978-5-534-15025-4. — Текст : электронный // Образовательная платформа Юрайт [сайт]. — URL: <https://urait.ru/bcode/520029> (дата обращения: 12.05.2023).
2. Колесникова, С. М. Когнитивная лингвистика : учебник для вузов / С. М. Колесникова, Е. В. Алтабаева, А. Т. Грязнова ; под редакцией С. М. Колесниковой. — Москва : Издательство Юрайт, 2023. — 192 с. — (Высшее образование). — ISBN 978-5-534-15454-2. — Текст : электронный // Образовательная платформа Юрайт [сайт]. — URL: <https://urait.ru/bcode/520470> (дата обращения: 12.05.2023)..
3. Анализ мирового опыта в регулировании использования медицинских данных для целей создания систем искусственного интеллекта на основе машинного обучения / Д. Е. Шарова, А. А. Михайлова, А. В. Гусев [и др.] // Врач и информационные технологии. – 2022.



– № 4. – С. 28-39. – DOI 10.25881/18110193\_2022\_4\_28. – EDN JKXHAO./ [https://elibrary.ru/download/elibrary\\_50209418\\_31392800.pdf](https://elibrary.ru/download/elibrary_50209418_31392800.pdf)

#### **Дополнительная литература**

1. Шабанов, Т. Ю. Современные технологии поиска и обработки информации / Т. Ю. Шабанов. – Челябинск : Челябинский государственный университет, 2021. – 122 с. – ISBN 978-5-7271-1719-4. – EDN XZKYRQ. [https://elibrary.ru/download/elibrary\\_46594329\\_83139779.pdf](https://elibrary.ru/download/elibrary_46594329_83139779.pdf)

2. Локнов, А. И. Средства и системы обработки информации : Учебное пособие / А. И. Локнов, Ю. И. Синещук, В. Н. Родин. – Санкт-Петербург : Санкт-Петербургский университет Министерства внутренних дел Российской Федерации, 2023. – 124 с. – ISBN 978-5-91837-676-8. – EDN KJLTGD. [https://elibrary.ru/download/elibrary\\_50288517\\_89658791.pdf](https://elibrary.ru/download/elibrary_50288517_89658791.pdf)

3. Игнатъев, А. Г. Актуальные тренды регулирования Интернета: от открытого пространства безграничной свободы к региональной и страновой фрагментации / А. Г. Игнатъев, Ю. А. Линдре. – Москва : Автономная некоммерческая организация «Центр компетенций по глобальной ИТ-кооперации», 2023. – 30 с. – EDN EHZLLW./ [https://elibrary.ru/download/elibrary\\_52281008\\_49003884.pdf](https://elibrary.ru/download/elibrary_52281008_49003884.pdf)

4. Андреева, О. Н. Перспективы использования технологии блокчейн в медицине / О. Н. Андреева // Вестник современных цифровых технологий. – 2020. – № 2. – С. 36-41. – EDN XUSFAE./ <https://www.elibrary.ru/item.asp?id=42533460>

#### **Задания для самостоятельной работы к Разделу 2**

**Форма задания:** реферат

#### **Примерный перечень тем рефератов к разделу 2:**

1. История развития наукометрии.
2. Основные наукометрические показатели.
3. Методика анализа больших данных.
4. Метод расчёта индекса Хирша. Сходство и отличие индекса Хирша от Российского индекса научного цитирования.
5. Российский индекс научного цитирования.
6. Метод преобразования и сравнения текстовой информации.
7. Обзор методов интеллектуального анализа научных текстов.
8. Электронные сетевые научные ресурсы и другие источники данных.
9. Библиометрия как научная дисциплина.
10. Методология библиометрических исследований.
11. Особенности статистики и статистического анализа.
12. Статистические методы в контексте исследования текстов и определение возможностей их применения.
13. Методы и инструменты текстовой аналитики, используемые для решения проблемы больших данных.
14. Методы и системы интеллектуального анализа медицинских данных и текстов
15. Способ индексирования и сравнения текстов как способ мониторинга и прогнозирования состояния при помощи семантически-ориентированного искусственного интеллекта.

#### **Литература для самостоятельного изучения к Разделу 2**

### Основная литература

1. Глазков, А. В. Семантика: от слова к тексту : учебник и практикум для вузов / А. В. Глазков. — Москва : Издательство Юрайт, 2023. — 492 с. — (Высшее образование). — ISBN 978-5-534-15025-4. — Текст : электронный // Образовательная платформа Юрайт [сайт]. — URL: <https://urait.ru/bcode/520029> (дата обращения: 12.05.2023).
2. Колесникова, С. М. Когнитивная лингвистика : учебник для вузов / С. М. Колесникова, Е. В. Алтабаева, А. Т. Грязнова ; под редакцией С. М. Колесниковой. — Москва : Издательство Юрайт, 2023. — 192 с. — (Высшее образование). — ISBN 978-5-534-15454-2. — Текст : электронный // Образовательная платформа Юрайт [сайт]. — URL: <https://urait.ru/bcode/520470> (дата обращения: 12.05.2023)..
3. Анализ мирового опыта в регулировании использования медицинских данных для целей создания систем искусственного интеллекта на основе машинного обучения / Д. Е. Шарова, А. А. Михайлова, А. В. Гусев [и др.] // Врач и информационные технологии. — 2022. — № 4. — С. 28-39. — DOI 10.25881/18110193\_2022\_4\_28. — EDN JKXHAO./ [https://elibrary.ru/download/elibrary\\_50209418\\_31392800.pdf](https://elibrary.ru/download/elibrary_50209418_31392800.pdf)

### Дополнительная литература

1. Шабанов, Т. Ю. Современные технологии поиска и обработки информации / Т. Ю. Шабанов. — Челябинск : Челябинский государственный университет, 2021. — 122 с. — ISBN 978-5-7271-1719-4. — EDN XZKYRQ. [https://elibrary.ru/download/elibrary\\_46594329\\_83139779.pdf](https://elibrary.ru/download/elibrary_46594329_83139779.pdf)
2. Локнов, А. И. Средства и системы обработки информации : Учебное пособие / А. И. Локнов, Ю. И. Синешук, В. Н. Родин. — Санкт-Петербург : Санкт-Петербургский университет Министерства внутренних дел Российской Федерации, 2023. — 124 с. — ISBN 978-5-91837-676-8. — EDN KJLTGD. [https://elibrary.ru/download/elibrary\\_50288517\\_89658791.pdf](https://elibrary.ru/download/elibrary_50288517_89658791.pdf)
3. Игнатъев, А. Г. Актуальные тренды регулирования Интернета: от открытого пространства безграничной свободы к региональной и страновой фрагментации / А. Г. Игнатъев, Ю. А. Линдре. — Москва : Автономная некоммерческая организация «Центр компетенций по глобальной ИТ-кооперации», 2023. — 30 с. — EDN ENZLLW./ [https://elibrary.ru/download/elibrary\\_52281008\\_49003884.pdf](https://elibrary.ru/download/elibrary_52281008_49003884.pdf)
4. Андреева, О. Н. Перспективы использования технологии блокчейн в медицине / О. Н. Андреева // Вестник современных цифровых технологий. — 2020. — № 2. — С. 36-41. — EDN XUSFAE./ <https://www.elibrary.ru/item.asp?id=42533460>

### 3.3. Методические указания к самостоятельной работе по дисциплине (модулю)

Освоение слушателями программы предполагает изучение материалов дисциплин (модулей) в ходе самостоятельной работы.

Для успешного освоения дисциплины (модуля) и достижения поставленных целей необходимо внимательно ознакомиться с рабочей программой дисциплины (модуля), доступной в электронной информационно-образовательной среде РГСУ.

Следует обратить внимание на списки основной и дополнительной литературы, на предлагаемые преподавателем ресурсы информационно-телекоммуникационной сети Интернет. Эта информация необходима для самостоятельной работы обучающегося.

Для более углубленного изучения темы задания для самостоятельной работы рекомендуется выполнять параллельно с изучением данной темы. При выполнении заданий по возможности используйте наглядное представление материала.

Самостоятельная работа включает разнообразный комплекс видов и форм работы обучающихся.

### ***Написание реферата (доклада).***

*Требования к структуре реферата (доклада):*

Работа должна содержать систематизацию и краткое изложение материала из не менее 5-и литературных источников (монографий, научных статей и докладов) по выбранной теме.

Основные требования к оформлению:

Структура доклада (реферата): 1) титульный лист; 2) содержание (в нем последовательно указываются названия пунктов доклада (реферата), указываются страницы, с которых начинается каждый пункт); 3) введение (формулируется суть исследуемой проблемы, обосновывается выбор темы, определяются ее значимость и актуальность, указываются цель и задачи доклада (реферата), дается характеристика используемой литературы); 4) основная часть (каждый раздел ее доказательно раскрывает исследуемый вопрос); 5) выводы и заключение (подводятся итоги или делается обобщенный вывод по теме доклада (реферата)); 6) литература.

Доклад (реферат) оформляется на одной стороне листа белой бумаги формата А4 (210х297 мм). Интервал межстрочный -полуторный. Цвет шрифта - черный. Гарнитура шрифта основного текста - «Times New Roman» или аналогичная. Кегль (размер) от 12 до 14 пунктов. Размеры полей страницы (не менее): правое 10 мм, верхнее – 15 мм, нижнее – 20 мм, левое - 25 мм. Формат абзаца: полное выравнивание («по ширине»). Отступ красной строки одинаковый по всему тексту – 15 мм. Страницы должны быть пронумерованы с учётом титульного листа (на титульном листе номер страницы не ставится). В работах используются цитаты, статистические материалы. Эти данные оформляются в виде сносок (ссылок и примечаний). Внутритекстовые, подстрочные и затекстовые библиографические ссылки должны оформляться в соответствии с ГОСТ Р 7.0.5-2008 «Библиографическая ссылка». Общие требования и правила составления».

Реферат (доклад) сдается в бумажном и электронном виде (10 - 20 печатных страниц).

При проверке реферата (доклада) на антиплагиат - [www.antiplagiat.ru](http://www.antiplagiat.ru) - (более 50% заимствований) работа не принимается.

### ***Выполнение тестовых заданий.***

Тестовые задания содержат вопросы и 3-4 варианта ответа по базовым положениям изучаемой темы, составлены с расчетом на знания, полученные слушателями в процессе изучения темы.

Тестовые задания выполняются в письменной или электронной форме и сдаются преподавателю, ведущему дисциплину (модуль).

## **РАЗДЕЛ 4. ОЦЕНОЧНЫЕ МАТЕРИАЛЫ ПО ДИСЦИПЛИНЕ (МОДУЛЮ)**

### **4.1. Форма промежуточной аттестации обучающегося по дисциплине (модулю)**

Контрольным мероприятием промежуточной аттестации обучающихся по дисциплине (модулю) является **зачет**, который проводится в **устной** форме.

## **4.2. Оценочные материалы, определяющие процедуры оценивания знаний, умений, навыков и (или) опыта деятельности, характеризующих этапы формирования компетенций**

### **4.2.1. Организационные основы применения балльно-рейтинговой системы оценки успеваемости обучающихся по дисциплине (модулю)**

Оценка качества освоения обучающимися дисциплины (модуля) реализуется в формате балльно-рейтинговой системы оценки успеваемости обучающихся (БРСО).

БРСО в ходе текущего контроля успеваемости и промежуточной аттестации осуществляется по 100-балльной шкале.

Академический рейтинг обучающегося по дисциплине (модулю) складывается из результатов:

- текущего контроля успеваемости (максимальный текущий рейтинг обучающегося 80 рейтинговых баллов;
- промежуточной аттестации (максимальный рубежный рейтинг обучающегося 20 рейтинговых баллов.

Условия оценки освоения обучающимся дисциплины (модуля) в формате БРСО доводятся преподавателем до сведения обучающихся на первом учебном занятии, а также размещены в свободном доступе в электронной информационно-образовательной среде Университета.

### **4.2.2. Проведение текущего контроля успеваемости обучающихся по дисциплине (модулю) в соответствии с балльно-рейтинговой системой оценки успеваемости обучающегося**

В течение учебного семестра до промежуточной аттестации на основании утвержденной рабочей программы дисциплины (модуля) формируется текущий рейтинг обучающегося. Текущий рейтинг обучающегося складывается как сумма рейтинговых баллов, полученных им в течение учебного семестра по всем видам учебных занятий по дисциплине (модулю).

В процессе текущего контроля оцениваются следующие действия обучающегося, направленные на освоение компетенций в рамках изучения учебной дисциплины:

- академическая активность (посещаемость учебных занятий, самостоятельное изучение содержания учебной дисциплины в электронной информационно-образовательной среде, соблюдение сроков сдачи практических заданий и текущих контрольных мероприятий и др.);
- выполнение и сдача текущих и итогового практических заданий (рефераты.);
- прохождение рубежей текущего контроля, включая соблюдение графика их прохождения в электронной информационно-образовательной среде.

Для планирования расчета текущего рейтинга обучающегося используются следующие пропорции:

<b>Вид учебного действия</b>	<b>Максимальная рейтинговая оценка, баллов</b>
академическая активность	10
практические задания	40
<i>из них: текущие практические задания</i>	20
<i>итоговое практическое задание</i>	20

рубежи текущего контроля	30
<b><i>ИТОГО:</i></b>	<b>80</b>

В течение учебного семестра по дисциплине (модулю) обучающимся должен быть накоплен текущий рейтинг не менее 52 рейтинговых баллов (65% от максимального значения текущего рейтинга).

Необходимыми условиями допуска обучающегося к промежуточной аттестации по дисциплине являются положительное прохождение обучающимся не менее 65% рубежей текущего контроля с накоплением не менее 65% максимального рейтингового балла за каждый рубеж текущего контроля и положительное выполнение итогового практического задания с накоплением не менее 65% максимального рейтингового балла, установленного за итоговое практическое задание.

Невыполнение вышеуказанных условий является текущей академической задолженностью, которая должна быть ликвидирована обучающимся до контрольного мероприятия промежуточной аттестации.

Сведения о наличии у обучающихся текущей академической задолженности, сроках и порядке добора рейтинговых баллов для её ликвидации доводятся до обучающихся педагогическим работником.

В случае неликвидации текущей академической задолженности, педагогический работник обязан во время контрольного мероприятия промежуточной аттестации поставить обучающемуся 0 рейтинговых баллов. В этом случае ликвидация текущей академической задолженности возможна в периоды проведения повторной промежуточной аттестации.

#### **4.2.3. Проведение промежуточной аттестации обучающихся по дисциплине (модулю) в соответствии с балльно-рейтинговой системой оценки успеваемости обучающегося**

Промежуточная аттестация по дисциплине (модулю) проводится в соответствии с Положением о промежуточной аттестации обучающихся по основным профессиональным образовательным программам в Российском государственном социальном университете и Положением о балльно-рейтинговой системе оценки успеваемости обучающихся по основным профессиональным образовательным программам в Российском государственном социальном университете в действующей редакции.

На промежуточную аттестацию отводится 20 рейтинговых баллов.

Ответы обучающегося на контрольном мероприятии промежуточной аттестации оцениваются педагогическим работником по 20 - балльной шкале, а итоговая оценка по дисциплине (модулю) выставляется по системе зачтено/не зачтено для зачета.

Критерии выставления оценки определяются Положением о балльно-рейтинговой системе оценки успеваемости обучающихся по основным профессиональным образовательным программам высшего образования - программам бакалавриата, программам специалитета, программам магистратуры в Российском государственном социальном университете.

В процессе определения рубежного рейтинга обучающегося используется следующая шкала:

<b>Рубежный рейтинг</b>	<b>Критерии оценки освоения обучающимся дисциплины (модуля) в ходе контрольных мероприятий промежуточной аттестации</b>
19-20 рейтинговых баллов	обучающийся глубоко и прочно усвоил программный материал, исчерпывающе, последовательно, грамотно и логически стройно его излагает, тесно увязывает с задачами и будущей деятельностью, не затрудняется с ответом при видоизменении задания, свободно справляется с задачами и практическими заданиями, правильно обосновывает принятые решения, умеет самостоятельно обобщать и излагать материал, не допуская ошибок
16-18 рейтинговых баллов	обучающийся твердо знает программный материал, грамотно и по существу излагает его, не допуская существенных неточностей в ответе на вопрос, может правильно применять теоретические положения и владеет необходимыми умениями и навыками при выполнении практических заданий
13-15 рейтинговых баллов	обучающийся освоил основной материал, но не знает отдельных деталей, допускает неточности, недостаточно правильные формулировки, нарушает последовательность в изложении программного материала и испытывает затруднения в выполнении практических заданий
1-12 рейтинговых баллов	обучающийся не знает значительной части программного материала, допускает существенные ошибки, с большими затруднениями выполняет практические задания
0 рейтинговых баллов	не аттестован

**4.3. Перечень заданий для проведения текущей и промежуточной оценки знаний, умений, навыков и (или) опыта деятельности, характеризующих этапы формирования компетенций**

**4.3.1. Оценочные материалы для проведения текущей аттестации и рубежного контроля, обучающихся по дисциплине (модулю)**

**Перечень вопросов рубежного контроля и текущей аттестации**

<b>№ п/п</b>	<b>Контролируемые разделы, дисциплины</b>	<b>Код контролируемой компетенции</b>	<b>Форма рубежного контроля</b>	<b>Вопросы/задания рубежного контроля</b>
1	<b>Раздел -1 " Основы когнитивных и семантических технологий."</b>	УК-1	Реферат	<ol style="list-style-type: none"> <li>1. Основные понятия современных глобальных информационных систем.</li> <li>2. Компьютерная система и системный аналитик.</li> <li>3. Стратегические алгоритмы анализа информации.</li> <li>4. Этапы проведения системных исследований в открытых сетях и общедоступных массивах информации.</li> <li>5. Стратегические алгоритмы анализа информации. Метод преобразования и сравнения текстовой информации.</li> <li>6. Математическая модель преобразования и классификации текстов.</li> <li>7. Марковские меры генерации.</li> <li>8. Принципы построения системы понимания текстов и методы, закладываемые в основу ее работы.</li> <li>9. Практическое применение методики выделения семантического ядра текстового массива.</li> <li>10. Конструктивные и технически реализуемые подходы к понятию семантического мышления.</li> </ol>
		УК-1	Контрольная работа	<ol style="list-style-type: none"> <li>1. Сформулируйте понятие когнитивных технологий</li> <li>2. Сформулируйте отличие когнитивных технологий от искусственного интеллекта</li> <li>3. Назовите задачи системных исследований, предназначенных для принятия адекватных управленческих решений.</li> <li>4. Сформулируйте важнейшие</li> </ol>

				<p>свойства субъектов и объектов, которые относятся к числу системообразующих компонентов компьютерной системы.</p> <p>5. Расскажите об особенностях применения линейной алгебры в анализе данных.</p> <p>6. Дайте определение системного анализа и сформулируйте его основные принципы.</p> <p>7. Что такое цепь Маркова и где это используется на практике.</p> <p>8. Опишите прикладные задачи семантического анализа текстовых документов.</p> <p>9. В чем заключается сложность выполнения семантического анализа</p> <p>10. Опишите модель семантического искусственного интеллекта</p> <p>11. Расскажите о теории понятий и о технологии семантического мышления</p> <p>12. Выполните обзор программ индексации и сравнения текстов.</p> <p>13. В чем заключается метод преобразования и сравнения текстовой информации.</p> <p>14. Назовите комплекс программ для семантического анализа и построения ядер систем семантического искусственного интеллекта.</p>
2.	<b>Раздел -2 «Работа с большими данными»</b>	УК-1	Реферат	<p>1. Методика анализа больших данных.</p> <p>2. Метод расчёта индекса Хирша. Сходство и отличие индекса Хирша от Российского индекса научного цитирования.</p> <p>3. Российский индекс научного цитирования.</p> <p>4. Обзор методов интеллектуального анализа научных текстов.</p> <p>5. Библиометрия как научная дисциплина.</p> <p>6. Статистические методы в контексте исследования текстов и определение возможностей их применения.</p> <p>7. Методы и системы интеллектуального анализа медицинских данных и текстов</p> <p>8. Способ индексирования и сравнения текстов как способ мониторинга и прогнозирования</p>



			состояния при помощи семантически-ориентированного искусственного интеллекта.
	УК-1	Контрольная работа	<ol style="list-style-type: none"> <li>1. Дайте определение понятия больших данных.</li> <li>2. Дайте определение библиометрии как научной дисциплины.</li> <li>3. Что является объектами изучения в библиометрических исследованиях.</li> <li>4. Перечислите наукометрические базы данных в России.</li> <li>5. Что такое Российский индекс научного цитирования (РИНЦ). Назовите цель и основные задачи, которые решает проект РИНЦ.</li> <li>6. Выполните сравнительную характеристику категорий "Большие данные и бизнес-аналитика".</li> <li>7. Опишите Метод преобразования и сравнения текстовой информации.</li> <li>8. Раскройте содержание системы, предназначенной для сбора и анализа неформализованной персонализированной информации</li> <li>9. Опишите способ индексирования и сравнения текстов как способ мониторинга и прогнозирования состояния при помощи семантически-ориентированного искусственного интеллекта.</li> <li>10. Опишите методы и системы интеллектуального анализа медицинских данных и текстов</li> <li>11. Расскажите о видах научной и прикладной деятельности в области статистических методов анализа данных.</li> <li>12. Опишите методы статистического анализа текста.</li> <li>13. Раскройте содержание понятия контент-анализа. Виды и назначение контент-анализа.</li> </ol>

#### 4.3.2. Оценочные материалы для проведения промежуточной аттестации обучающихся по дисциплине (модулю)

##### Вопросы/задания для проведения промежуточной аттестации обучающихся по дисциплине (модулю)

Коды контролируемой компетенций	Вопросы /задания
УК-1	<ol style="list-style-type: none"> <li>1. Дайте определение модели компьютерной системы (КС).</li> <li>2. Сформулируйте понятие когнитивных технологий</li> <li>3. Опишите самые перспективные когнитивные технологии</li> <li>4. Сформулируйте отличие когнитивных технологий от искусственного интеллекта</li> <li>5. Назовите задачи системных исследований, предназначенных для принятия адекватных управленческих решений.</li> <li>6. Сформулируйте сущность и принципы информационно-аналитической работы.</li> <li>7. Выделите и раскройте три рабочие фазы при проведении системных исследований в открытых сетях и общедоступных массивах информации.</li> <li>8. Сформулируйте важнейшие свойства субъектов и объектов, которые относятся к числу системообразующих компонентов компьютерной системы.</li> <li>9. Сравните поисковые системы для поиска информации в интернете.</li> <li>10. Расскажите об особенностях применения линейной алгебры в анализе данных.</li> <li>11. Раскройте содержание теоремы Байеса и других формул теории вероятностей.</li> <li>12. Расскажите практическое значение производной и интеграла.</li> <li>13. Опишите алгоритм градиентного спуска, который лежит в основе нейронных сетей и градиентного бустинга.</li> <li>14. Дайте определение системного анализа и сформулируйте его основные принципы.</li> <li>15. Назовите виды категорий системного анализа.</li> <li>16. Что такое цепь Маркова и где это используется на практике.</li> <li>17. Раскройте значение термина семантика.</li> <li>18. Дайте определение семантического анализа</li> <li>19. Опишите прикладные задачи семантического анализа текстовых документов.</li> <li>20. Назовите системы семантического анализа</li> <li>21. В чем заключается сложность выполнения семантического анализа</li> <li>22. Сформулируйте подходы к определению тональности</li> <li>23. Опишите модель семантического искусственного интеллекта</li> <li>24. Расскажите о теории понятий и о технологии семантического мышления</li> <li>25. Выполните обзор программ индексации и сравнения текстов.</li> <li>26. В чем заключается метод преобразования и сравнения текстовой информации.</li> <li>27. Назовите комплекс программ для семантического анализа и построения ядер систем семантического искусственного интеллекта.</li> </ol>

	<p>28. Опишите программу индексирования текстов m_inda при запуске в формате m_ind[.exe] filename.ext .</p> <p>29. Опишите программу сравнения текстов tcmpa при запуске в формате Tcmp[.exe] filename1.ext1 filename2.ext2 .</p> <p>30. Опишите программу статистического анализа проиндексированных файлов stata при запуске в формате stata[.exe] filename.ext.</p> <p>31. Дайте определение понятия Больших данных.</p> <p>32. Проанализируйте области применения Больших данных.</p> <p>33. Расскажите историю развития наукометрии.</p> <p>34. Дайте определение библиометрии как научной дисциплины.</p> <p>35. Что является объектами изучения в библиометрических исследованиях.</p> <p>36. Перечислите наукометрические базы данных в России.</p> <p>37. Что такое Российский индекс научного цитирования (РИНЦ). Назовите цель и основные задачи, которые решает проект РИНЦ..</p> <p>38. Расскажите о методиках анализа больших данных.</p> <p>39. Опишите Метод преобразования и сравнения текстовой информации.</p> <p>40. Назовите инструменты и способы анализа текстовой информации.</p> <p>41. Какие факторы влияют на выбор системы анализа текстовой информации.</p> <p>42. Дайте определение понятия неформализованной информации</p> <p>43. Раскройте содержание системы, предназначенной для сбора и анализа неформализованной персонализированной информации</p> <p>44. Опишите способ индексирования и сравнения текстов как способ мониторинга и прогнозирования состояния при помощи семантически-ориентированного искусственного интеллекта.</p> <p>45. В чем заключается сущность и сферы применения диагностического анализа</p> <p>46. Опишите методы и системы интеллектуального анализа медицинских данных и текстов</p> <p>47. Дайте определение статистического анализа информации.</p> <p>48. Расскажите о методах статистического анализа данных и среде их применения..</p> <p>49. Опишите методы статистического анализа текста.</p> <p>50. В чем заключается цель и сущность дисперсионного анализа</p> <p>51. Раскройте содержание понятия контент-анализа. Виды и назначение контент-анализа.</p>
--	---

## **РАЗДЕЛ 5. УСЛОВИЯ РЕАЛИЗАЦИИ ДИСЦИПЛИНЫ (МОДУЛЯ)**

### **5.1. Перечень основной и дополнительной учебной литературы для освоения дисциплины (модуля)**

#### **5.1.1. Основная литература**

1. Глазков, А. В. Семантика: от слова к тексту : учебник и практикум для вузов / А. В. Глазков. — Москва : Издательство Юрайт, 2023. — 492 с. — (Высшее образование). — ISBN 978-5-534-15025-4. — Текст : электронный // Образовательная платформа Юрайт [сайт]. — URL: <https://urait.ru/bcode/520029> (дата обращения: 12.05.2023).
2. Колесникова, С. М. Когнитивная лингвистика : учебник для вузов / С. М. Колесникова, Е. В. Алтабаева, А. Т. Грязнова ; под редакцией С. М. Колесниковой. —

Москва : Издательство Юрайт, 2023. — 192 с. — (Высшее образование). — ISBN 978-5-534-15454-2. — Текст : электронный // Образовательная платформа Юрайт [сайт]. — URL: <https://urait.ru/bcode/520470> (дата обращения: 12.05.2023)..

3. Анализ мирового опыта в регулировании использования медицинских данных для целей создания систем искусственного интеллекта на основе машинного обучения / Д. Е. Шарова, А. А. Михайлова, А. В. Гусев [и др.] // Врач и информационные технологии. – 2022. – № 4. – С. 28-39. – DOI 10.25881/18110193\_2022\_4\_28. – EDN JKXHAO./ [https://elibrary.ru/download/elibrary\\_50209418\\_31392800.pdf](https://elibrary.ru/download/elibrary_50209418_31392800.pdf)

### 5.1.2.Дополнительная литература

1. Шабанов, Т. Ю. Современные технологии поиска и обработки информации / Т. Ю. Шабанов. – Челябинск : Челябинский государственный университет, 2021. – 122 с. – ISBN 978-5-7271-1719-4. – EDN XZKYRQ. [https://elibrary.ru/download/elibrary\\_46594329\\_83139779.pdf](https://elibrary.ru/download/elibrary_46594329_83139779.pdf)

2. Локнов, А. И. Средства и системы обработки информации : Учебное пособие / А. И. Локнов, Ю. И. Синешук, В. Н. Родин. – Санкт-Петербург : Санкт-Петербургский университет Министерства внутренних дел Российской Федерации, 2023. – 124 с. – ISBN 978-5-91837-676-8. – EDN KJLTGD. [https://elibrary.ru/download/elibrary\\_50288517\\_89658791.pdf](https://elibrary.ru/download/elibrary_50288517_89658791.pdf)

3. Игнатъев, А. Г. Актуальные тренды регулирования Интернета: от открытого пространства безграничной свободы к региональной и страновой фрагментации / А. Г. Игнатъев, Ю. А. Линдре. – Москва : Автономная некоммерческая организация «Центр компетенций по глобальной ИТ-кооперации», 2023. – 30 с. – EDN EHZLLW./ [https://elibrary.ru/download/elibrary\\_52281008\\_49003884.pdf](https://elibrary.ru/download/elibrary_52281008_49003884.pdf)

4. Андреева, О. Н. Перспективы использования технологии блокчейн в медицине / О. Н. Андреева // Вестник современных цифровых технологий. – 2020. – № 2. – С. 36-41. – EDN XUSFAE./ <https://www.elibrary.ru/item.asp?id=42533460>

### 5.2 Перечень ресурсов информационно-коммуникационной сети «Интернет», необходимых для освоения дисциплины (модуля)

№ №	Название электронного ресурса	Описание электронного ресурса	Используемый для работы адрес
1.	ЭБС «Университетская библиотека онлайн»	Электронная библиотека, обеспечивающая доступ высших и средних учебных заведений, публичных библиотек и корпоративных пользователей к наиболее востребованным материалам по всем отраслям знаний от ведущих российских издательств	<a href="http://biblioclub.ru/">http://biblioclub.ru/</a>
2.	Научная электронная библиотека eLIBRARY.ru	Крупнейший российский информационно-аналитический портал в области науки, технологии, медицины и образования, содержащий рефераты и полные тексты более 34 млн научных публикаций и патентов	<a href="http://elibrary.ru/">http://elibrary.ru/</a>
3.	Образовательная платформа Юрайт	Электронно-библиотечная система для ВУЗов, ССУЗов, обеспечивающая доступ к учебникам, учебной и методической литературе по различным дисциплинам.	<a href="https://urait.ru/">https://urait.ru/</a>
4.	База данных "EastView"	Полнотекстовая база данных периодических изданий	<a href="https://dlib.eastview.com">https://dlib.eastview.com</a>

5.	Электронная библиотека "Grebennikon"	Библиотека предоставляет доступ более чем к 30 журналам, выпускаемых Издательским домом "Гребенников".	<a href="https://grebennikon.ru/">https://grebennikon.ru/</a>
----	--------------------------------------	--	---

### 5.3 Методические указания для обучающихся по освоению дисциплины (модуля)

Освоение обучающимся дисциплины (модуля) предполагает изучение материалов дисциплины (модуля) на аудиторных занятиях и в ходе самостоятельной работы. Аудиторные занятия проходят в форме лекций и практических занятий.

При подготовке к аудиторным занятиям необходимо помнить особенности каждой формы его проведения.

Подготовка к учебному занятию лекционного типа заключается в следующем.

С целью обеспечения успешного обучения обучающийся должен готовиться к лекции, поскольку она является важнейшей формой организации учебного процесса, поскольку:

- знакомит с новым учебным материалом;
- разъясняет учебные элементы, трудные для понимания;
- систематизирует учебный материал;
- ориентирует в учебном процессе.

С этой целью:

- внимательно прочитайте материал предыдущей лекции;
- ознакомьтесь с учебным материалом по учебнику и учебным пособиям с темой прочитанной лекции;
- внесите дополнения к полученным ранее знаниям по теме лекции на полях лекционной тетради;
- запишите возможные вопросы, которые вы зададите лектору на лекции по материалу изученной лекции;
- постарайтесь уяснить место изучаемой темы в своей подготовке;
- узнайте тему предстоящей лекции (по тематическому плану, по информации лектора) и запишите информацию, которой вы владеете по данному вопросу.

Подготовка к занятию семинарского типа

При подготовке и работе во время проведения занятий семинарского типа следует обратить внимание на следующие моменты: на процесс предварительной подготовки, на работу во время занятия, обработку полученных результатов, исправление полученных замечаний.

Предварительная подготовка к учебному занятию семинарского типа заключается в изучении теоретического материала в отведенное для самостоятельной работы время, ознакомление с инструктивными материалами с целью осознания задач практического занятия.

Работа во время проведения учебного занятия семинарского типа включает:

- консультирование студентов преподавателями и вспомогательным персоналом с целью предоставления исчерпывающей информации, необходимой для самостоятельного выполнения предложенных преподавателем задач;
- самостоятельное выполнение заданий согласно обозначенной учебной программой тематики.

Обработка, обобщение полученных результатов проводится обучающимися самостоятельно или под руководством преподавателя (в зависимости от степени сложности поставленных задач). В результате оформляется индивидуальный отчет. Подготовленная к сдаче на контроль и оценку работа сдается преподавателю. Форма отчетности может быть

письменная, устная или две одновременно. Главным результатом в данном случае служит получение положительной оценки по каждому занятию. Это является необходимым условием при проведении рубежного контроля и допуска к зачету. При получении неудовлетворительных результатов обучающийся имеет право в дополнительное время передать преподавателю работу до проведения промежуточной аттестации.

#### **5.4 Информационно-технологическое обеспечение образовательного процесса по дисциплины (модуля)**

##### **5.4.1. Средства информационных технологий**

1. Персональные компьютеры;
2. Средства доступа в Интернет;
3. Проектор.

##### **5.4.2. Лицензионное и свободно распространяемое программное обеспечение, в том числе отечественного производства:**

1. Операционная система: Astra Linux SE
2. Пакет офисных программ: LibreOffice
3. Справочная система Консультант+
4. Okular или Acrobat Reader DC
5. Ark или 7-zip
6. User Gate
7. TrueConf (client)

##### **5.4.3. Информационные справочные системы и профессиональные базы данных**

<b>№ №</b>	<b>Название электронного ресурса</b>	<b>Описание электронного ресурса</b>	<b>Используемый для работы адрес</b>
1.	ЭБС «Университетская библиотека онлайн»	Электронная библиотека, обеспечивающая доступ высших и средних учебных заведений, публичных библиотек и корпоративных пользователей к наиболее востребованным материалам по всем отраслям знаний от ведущих российских издательств	<a href="http://biblioclub.ru/">http://biblioclub.ru/</a>
2.	Научная электронная библиотека eLIBRARY.ru	Крупнейший российский информационно-аналитический портал в области науки, технологии, медицины и образования, содержащий рефераты и полные тексты более 34 млн научных публикаций и патентов	<a href="http://elibrary.ru/">http://elibrary.ru/</a>
3.	Образовательная платформа Юрайт	Электронно-библиотечная система для ВУЗов, ССУЗов, обеспечивающая доступ к учебникам, учебной и методической литературе по различным дисциплинам.	<a href="https://urait.ru/">https://urait.ru/</a>
4.	База данных "EastView"	Полнотекстовая база данных периодических изданий	<a href="https://dlib.eastview.com">https://dlib.eastview.com</a>
5.	Электронная библиотека "Grebennikon"	Библиотека предоставляет доступ более чем к 30 журналам, выпускаемых Издательским домом "Гребенников".	<a href="https://grebennikon.ru/">https://grebennikon.ru/</a>

## **5.5. Материально-техническое обеспечение образовательного процесса по дисциплине (модулю)**

Для изучения дисциплины (модуля) используются:

**Учебная аудитория для занятий лекционного типа** оснащена специализированной мебелью (стол для преподавателя, парты, стулья, доска для написания мелом); техническими средствами обучения видеопроекционное оборудование, средства звуковоспроизведения, экран и имеющие выход в сеть Интернет.

**Учебная аудитория для занятий семинарского типа:** оснащена специализированной мебелью (стол для преподавателя, парты, стулья, доска для написания мелом); техническими средствами обучения (видеопроекционное оборудование, средства звуковоспроизведения, экран и имеющие выход в сеть Интернет).

**Помещения для самостоятельной работы обучающихся:** оснащены специализированной мебелью (парты, стулья) техническими средствами обучения (персональные компьютеры с доступом в сеть Интернет и обеспечением доступа в электронно-информационную среду университета, программным обеспечением).

## **5.6. Образовательные технологии**

При реализации дисциплины (модуля) применяются различные образовательные технологии, в том числе технологии электронного обучения.

Освоение дисциплины (модуля) предусматривает использование в учебном процессе активных и интерактивных форм проведения учебных занятий в форме компьютерных симуляций, разбор конкретных ситуаций, в сочетании с внеаудиторной работой с целью формирования и развития **профессиональных** навыков обучающихся.

При освоении дисциплины (модуля) предусмотрено применением электронного обучения и дистанционных образовательных технологий.

Учебные часы дисциплины (модуля) предусматривают классическую контактную работу преподавателя с обучающимся в аудитории и контактную работу посредством электронной информационно-образовательной среды в синхронном и асинхронном режиме (вне аудитории) посредством применения возможностей компьютерных технологий (электронная почта, электронный учебник).

В рамках дисциплины (модуля) предусмотрены встречи с руководителями и работниками организаций, деятельность которых связана с *«Менеджмент социально-педагогической деятельности»* реализуемой основной профессиональной образовательной программы.

## ЛИСТ РЕГИСТРАЦИИ ИЗМЕНЕНИЙ

№ п/п	Содержание изменения	Реквизиты документа об утверждении изменения	Дата введения изменения
1.	Утверждена и введена в действие на основании решения заседания кафедры Когнитивно-аналитических и нейро-прикладных технологий на основании Федерального государственного образовательного стандарта по направлению подготовки 44.04.02 <i>Психолого-педагогическое образование</i> , утвержденного приказом Министерства образования и науки Российской Федерации от 22.02.2018 № 127.	Протокол заседания кафедры № 09 от 29.05.2023 года	01.09.2023





Министерство науки и высшего образования Российской Федерации  
Федеральное государственное бюджетное образовательное учреждение  
высшего образования  
«Российский государственный социальный университет»

УТВЕРЖДАЮ  
Декан факультета политических и  
социальных наук

Е.А. Петрова

« 29 » марта 2023г.

**РАБОЧАЯ ПРОГРАММА ДИСЦИПЛИНЫ (МОДУЛЯ)  
СОЦИАЛЬНАЯ СЕКСОЛОГИЯ**

**Направление подготовки**

*44.04.02 Психолого-педагогическое образование*

**Социальная педагогика»**

**«Менеджмент социально-педагогической деятельности»**

**ОБРАЗОВАТЕЛЬНАЯ ПРОГРАММА ВЫСШЕГО ОБРАЗОВАНИЯ - ПРОГРАММА  
МАГИСТРАТУРЫ**

**Форма обучения**

*Заочная*

Москва 2023

Рабочая программа «Социальная сексология» разработана на основании федерального государственного образовательного стандарта высшего образования – магистратуры по направлению подготовки 44.04.02. «Психолого-педагогическое образование», утвержденного приказом Министерства образования и науки Российской Федерации от № 127 от 22.02.2018, учебного плана по основной профессиональной образовательной программе высшего образования - программы магистратуры по направлению подготовки 44.04.02. «Психолого-педагогическое образование» (далее ОПОП)

Рабочая программа дисциплины (модуля) разработана доктором псих. наук, профессором Петровой Е.А., к.психол.н., доцентом Филиной Н.А.

Рабочая программа дисциплины (модуля) обсуждена и утверждена на Ученом совете факультета политических и социальных наук  
Протокол № 10 от « 29 » марта 2023 года

Декан факультета  
доктор психологических наук,  
профессор



(подпись)

Е.А. Петрова

Рабочая программа дисциплины (модуля) рекомендована к утверждению представителями организаций-работодателей:  
ГБУ «Московские социальные центры»,  
Г. Москва, заместитель директора



(подпись)

В.Н. Каменских

ГБОУ РОЦ №76, г. Москва,  
Начальник отдела инновационного развития



(подпись)

А.Ю. Нестерова

Рабочая программа дисциплины рецензирова и рекомендована к утверждению:

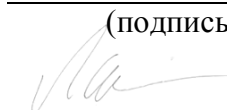
д.пед.н., профессор, зав. кафедрой педагогики и психологии семейного образования Института педагогики и психологии ФГБОУ ВО «Московский педагогический государственный университет»



(подпись)

Е.Н. Приступа

к.психол.н., доцент, доцент факультета политических и социальных наук РГСУ



(подпись)

Л.В. Сенкевич

## СОДЕРЖАНИЕ

<b>РАЗДЕЛ 1. ПАСПОРТ РАБОЧЕЙ ПРОГРАММЫ УЧЕБНОЙ ДИСЦИПЛИНЫ.....</b>	<b>4</b>
1.1 Цель и задачи учебной дисциплины.....	4
1.2 Планируемые результаты обучения по дисциплине (модулю) в рамках планируемых результатов освоения основной профессиональной образовательной программы высшего образования – программы магистратуры соотнесенные с установленными индикаторами достижения компетенций .....	4
<b>РАЗДЕЛ 2. СТРУКТУРА И СОДЕРЖАНИЕ ДИСЦИПЛИНЫ.....</b>	<b>5</b>
2.1 Объем учебной дисциплины, включая контактную работу обучающегося с педагогическими работниками и самостоятельную работу обучающегося.....	5
2.2. Учебно-тематический план учебной дисциплины (модуля).....	5
2.3. Содержание дисциплины (модуля).....	6
<b>РАЗДЕЛ 3. УЧЕБНО-МЕТОДИЧЕСКОЕ ОБЕСПЕЧЕНИЕ САМОСТОЯТЕЛЬНОЙ РАБОТЫ ОБУЧАЮЩИХСЯ ПО УЧЕБНОЙ ДИСЦИПЛИНЕ .....</b>	<b>7</b>
3.1. Виды самостоятельной работы обучающихся по учебной дисциплине.....	7
3.2. Задания для самостоятельной работы .....	7
3.3. Методические указания к самостоятельной работе по дисциплине (модулю) .....	10
<b>РАЗДЕЛ 4. ОЦЕНОЧНЫЕ МАТЕРИАЛЫ ПО ДИСЦИПЛИНЕ (МОДУЛЮ) .....</b>	<b>11</b>
4.1. Форма промежуточной аттестации обучающегося по дисциплине (модулю) .....	11
4.2. Оценочные материалы, определяющие процедуры оценивания знаний, умений, навыков и (или) опыта деятельности, характеризующих этапы формирования компетенций.....	11
4.2.1. Организационные основы применения балльно-рейтинговой системы оценки успеваемости обучающихся по дисциплине (модулю).....	11
4.2.2. Проведение текущего контроля успеваемости обучающихся по дисциплине (модулю) в соответствии с балльно-рейтинговой системой оценки успеваемости обучающегося .....	11
4.2.3. Проведение промежуточной аттестации обучающихся по дисциплине (модулю) в соответствии с балльно-рейтинговой системой оценки успеваемости обучающегося .....	12
4.3. Перечень заданий для проведения текущей и промежуточной оценки знаний, умений, навыков и (или) опыта деятельности, характеризующих этапы формирования компетенций.....	13
4.3.1. Оценочные материалы для проведения текущей аттестации и рубежного контроля, обучающихся по дисциплине (модулю).....	13
4.3.2. Оценочные материалы для проведения промежуточной аттестации обучающихся по дисциплине (модулю) .....	14
<b>РАЗДЕЛ 5. УСЛОВИЯ РЕАЛИЗАЦИИ ДИСЦИПЛИНЫ (МОДУЛЯ) .....</b>	<b>15</b>
5.1. Перечень основной и дополнительной учебной литературы для освоения дисциплины (модуля).....	15
5.1.1. Основная литература.....	15
5.1.2. Дополнительная литература.....	15
5.2 Перечень ресурсов информационно-коммуникационной сети «Интернет», необходимых для освоения дисциплины (модуля).....	16
5.3 Методические указания для обучающихся по освоению дисциплины (модуля).....	16
5.4 Информационно-технологическое обеспечение образовательного процесса по дисциплине (модуля).....	17
5.4.1. Средства информационных технологий .....	17
5.4.2. Лицензионное и свободно распространяемое программное обеспечение, в том числе отечественного производства: .....	17
5.4.3. Информационные справочные системы и профессиональные базы данных .....	17
5.5. Материально-техническое обеспечение образовательного процесса по дисциплине (модулю).....	18
5.6. Образовательные технологии .....	18
<b>ЛИСТ РЕГИСТРАЦИИ ИЗМЕНЕНИЙ.....</b>	<b>19</b>

# РАЗДЕЛ 1. ПАСПОРТ РАБОЧЕЙ ПРОГРАММЫ УЧЕБНОЙ ДИСЦИПЛИНЫ

## 1.1 Цель и задачи учебной дисциплины

Цель дисциплины (модуля) «Социальная сексология» заключается в получении обучающимися теоретических знаний в области социальной сексологии, необходимых для организации и проведения психолого-педагогической экспертизы с последующим применением в профессиональной сфере практических навыков по образованию, развитию и сопровождению семьи и детства.

Задачи учебной дисциплины:

1. Изучение основных понятий и категорий социальной сексологии.
2. Ознакомление с областью социальной сексологии и ее связь с социологией, медициной, общей и возрастной психологией, психологическим консультированием.
3. Овладение основными навыками организации и координации психолого-педагогической поддержки в области консультирования по сексуальным проблемам, сексуального просвещения и полового воспитания современных подростков и молодежи, родителей несовершеннолетних и лиц их заменяющих.

## 1.2 Планируемые результаты обучения по дисциплине (модулю) в рамках планируемых результатов освоения основной профессиональной образовательной программы высшего образования – программы магистратуры соотнесенные с установленными индикаторами достижения компетенций

Процесс освоения дисциплины (модуля) направлен на формирование у обучающихся следующих компетенций: УК-3, в соответствии с учебным планом.

В результате освоения дисциплины (модуля) обучающийся должен демонстрировать следующие результаты:

Категория компетенций (при наличии)	Код компетенции Формулировка компетенции	Код и наименование индикатора достижения компетенции	Результаты обучения
Командная работа и лидерство	УК-3 Способен организовывать и руководить работой команды, вырабатывая командную стратегию для достижения поставленной цели	УК-3.1. Вырабатывает стратегию командной работы и на ее основе организует отбор членов команды для достижения поставленной цели; УК-3.2. Координирует и направляет деятельность участников команды на достижение поставленной цели с учетом особенностей поведения ее участников, временных и прочих ограничений. УК-3.3. Организует работу команды, в том числе на основе коллегиальных решений, а также распределяет полномочия и делегирует полномочия в соответствии с поставленными целями.	<i>Знать:</i> технологии социального взаимодействия и реализации своей роли в команде для решения задач профилактики сексуальных девиаций, сексуального просвещения и полового воспитания <i>Уметь:</i> вырабатывать стратегию командной работы, координировать деятельность команды для решения задач профилактики сексуальных девиаций, сексуального просвещения и полового воспитания <i>Владеть:</i> технологиями организации работы команды, принятия коллегиальных решений, распределения полномочий для решения задач профилактики сексуальных девиаций, сексуального просвещения и полового воспитания

## РАЗДЕЛ 2. СТРУКТУРА И СОДЕРЖАНИЕ ДИСЦИПЛИНЫ

### 2.1 Объем учебной дисциплины, включая контактную работу обучающегося с педагогическими работниками и самостоятельную работу обучающегося

Общая трудоемкость дисциплины составляет 2 зачетные единицы. По дисциплине предусмотрен зачет.

#### Заочная форма обучения

Вид учебной работы	Всего часов	Курс1
		Сессия 1-2
<b>Контактная работа обучающихся с педагогическими работниками</b>	<b>8</b>	<b>8</b>
Лекционные занятия	4	4
<i>из них: в форме практической подготовки</i>		
Практические занятия	4	4
<i>из них: в форме практической подготовки</i>		
Консультации		
<i>из них: в форме практической подготовки</i>		
<b>Самостоятельная работа обучающихся</b>	<b>60</b>	<b>60</b>
<b>Контроль промежуточной аттестации</b>	<b>4</b>	<b>4</b>
Форма промежуточной аттестации	Зачет	Зачет
<b>ОБЪЕМ ДИСЦИПЛИНЫ (МОДУЛЯ) В ЧАСАХ</b>	<b>72</b>	<b>72</b>

### 2.2. Учебно-тематический план учебной дисциплины (модуля)

#### Заочной формы обучения

Раздел, тема	Виды учебной работы, академических часов									
	Всего	Самостоятельная работа	Контактная работа обучающихся с педагогическими работниками							
			Всего	Лекционные занятия <i>из них: в форме практической подготовки</i>	Практические занятия <i>из них: в форме практической подготовки</i>	Лабораторные занятия <i>из них: в форме практической подготовки</i>	Консультации <i>из них: в форме практической подготовки</i>			
<b>Модуль 1 (Курс 1 Сессии 1-2)</b>										
Раздел 1. Социальная сексология как инновационная область социального знания	36	32	4	2		2				
Раздел 2. Социальная сексология как область социально-практической деятельности	32	28	4	2		2				
<b>Контроль промежуточной аттестации (час)</b>	<b>4</b>									
<i>Форма промежуточной аттестации</i>	<b>зачет</b>									
<b>Общий объем, часов</b>	<b>72</b>	<b>60</b>	<b>8</b>	<b>4</b>		<b>4</b>				

### **2.3. Содержание дисциплины (модуля)**

## **РАЗДЕЛ 1. СОЦИАЛЬНАЯ СЕКСОЛОГИЯ КАК ИННОВАЦИОННАЯ ОБЛАСТЬ СОЦИАЛЬНОГО ЗНАНИЯ**

### **Перечень изучаемых элементов содержания:**

Социальная феноменология, объект исследования социальной сексологии, этапы становления сексологии: донаучный этап сексологии (Ватсьяна кама сутра Даосские сексуальные практики, античность) эмпирический этап - А.Ж-Б. Парен-Дюшатле «Проституция в Париже» 1837г., период сексуальной эмансипации и деабуирования учения о сексуальности (Г.Х. Эллис, З.Фрейд, В.Райх, Ш.Ференци, В.Стекель, М.Хиршфельд), Формирование собственно сексопатологического направления в психиатрии и судебно-медицинской практике (Р.Ф. фон Крафт-Эбинг, А.Форель, А. Молль), Оформление сексологии в самостоятельную научную дисциплину (институт изучения секса А. Кинси 1947г., институт У.Мастерс и В.Джонсон –Сент Луис 1969г.), Современный этап развития сексологического знания (технологический конгресс 21 в, нейросети, интернет, генетика поведения и методологический кризис сексологии как науки в связи с ее политизацией и идеологией в США, Западной Европе). История становления и развития отечественной сексологии: (социально-культурные сексологические исследования 90-х годов 21 века), формирование оригинальной отечественной школы в клинической сексологии и психоанализе 1917-1930г. (Л.О. Даркшевич, Л.Я. Якобсон. А.Р.Лурия, М.А. Членов, И.Г. Гельман), период репрессии и запрета на исследования в области фундаментальной и прикладной сексологии (до 50-х г. 20 века), развитие прикладной медицинской сексопатологии (В.В.Кришталь, С.С. Либих. П.Б. Посвянский), институализация сексологии как науки и развитие междисциплинарного философского и социо-культурального подхода (И.С.Кон. С.И. Голод ), современный период (с 90-х г. по настоящее время). Текущее состояние сексологии как науки и практики за рубежом и в России.

### **ЗАДАНИЯ К ПРАКТИЧЕСКИМ ЗАНЯТИЯМ РАЗДЕЛА 1**

Тема практического занятия: ТЕКУЩЕЕ СОСТОЯНИЕ СЕКСОЛОГИИ КАК НАУКИ И ПРАКТИКИ ЗА РУБЕЖОМ И В РОССИИ.

#### **Форма практического задания: дискуссия**

1. Коммерциализация проекта У.Мастерс и В.Джонсон в виде многочисленных «секс-терапевтов» работающих по франшизе.
2. Институт имени Кинси по изучению секса, гендера и репродукции.
3. Виртуальное пространство с огромным количеством «институтов» и «школ сексологии».
4. Сектор социологии семьи, гендерных и сексуальных отношений Социологического института РАН г. Санкт-Петербург,
5. Отделение сексологии Московского НИИ психиатрии (в настоящее время филиал ФГБУ «НМИЦ психиатрии и наркологии им. Б.П. Сербского»)

### **РУБЕЖНЫЙ КОНТРОЛЬ К РАЗДЕЛУ 1**

**Форма рубежного контроля – реферат.**

## **РАЗДЕЛ 2. СОЦИАЛЬНАЯ СЕКСОЛОГИЯ КАК ОБЛАСТЬ СОЦИАЛЬНО-ПРАКТИЧЕСКОЙ ДЕЯТЕЛЬНОСТИ**

### **Перечень изучаемых элементов содержания:**

Диагностика, просвещение, и воспитание в области социальной сексологии, профилактика в сфере сексуального здоровья, девиантное и деликвентное поведение в сфере сексологии, консультативная деятельность в сфере сексуальных проблем.

### **ЗАДАНИЯ К ПРАКТИЧЕСКИМ ЗАНЯТИЯМ РАЗДЕЛА 2**

Тема практического занятия: **СОВРЕМЕННОЕ СОСТОЯНИЕ ОБЛАСТИ ПРАКТИКИ СОЦИАЛЬНОЙ СЕКСОЛОГИИ.**

**Форма практического задания:** дискуссия.

1. Юридические и этические аспекты операций по смене пола.
2. Понятие сексуального согласия с юридической точки зрения.
3. Влияние интернета и социальных сетей на продвижение прав секс-меньшинств.
4. Защита детей от продвижения идей ЛГБТ в школе и в семье.
5. Правоприменительная практика в отношении сбыта порнопродукции.
6. Сексуальные мотивы и образы в рекламе.
7. Сайты знакомств в интернет пространстве.
8. Коммерциализация секса в постсоветской России.

### **РУБЕЖНЫЙ КОНТРОЛЬ К РАЗДЕЛУ 2**

**Форма рубежного контроля** – кейс-задание.

## **РАЗДЕЛ 3. УЧЕБНО-МЕТОДИЧЕСКОЕ ОБЕСПЕЧЕНИЕ САМОСТОЯТЕЛЬНОЙ РАБОТЫ ОБУЧАЮЩИХСЯ ПО УЧЕБНОЙ ДИСЦИПЛИНЕ**

### **3.1. Виды самостоятельной работы обучающихся по учебной дисциплине**

#### **Заочной формы обучения**

<b>Раздел, тема</b>	<b>Количество часов</b>	<b>Вид самостоятельной работы</b>
<b>Модуль 1. (курс 1 сессии 1-2)</b>		
Раздел 1. Социальная сексология как инновационная область социального знания	32	Самостоятельное изучение материала раздела. Написание реферата.
Раздел 2. Социальная сексология как область социально-практической деятельности	28	Самостоятельное изучение материала раздела. Выполнение кейс-задания.
<b>Общий объем по модулю/семестру, часов</b>	60	
<b>Общий объем по дисциплине (модулю), часов</b>	60	

### **3.2. Задания для самостоятельной работы**

#### **Задания для самостоятельной работы к Разделу 1**

#### **Вопросы для самостоятельной работы к Разделу 1**

1. Коммерциализация проекта У.Мастерс и В.Джонсон в виде многочисленных «секс-терапевтов» работающих по франшизе.
2. Институт имени Кинси по изучению секса, гендера и репродукции.
3. Виртуальное пространство с огромным количеством «институтов» и «школ сексологии».

4. Сектор социологии семьи, гендерных и сексуальных отношений Социологического института РАН г. Санкт-Петербург,

5. Отделение сексологии Московского НИИ психиатрии (в настоящее время филиал ФГБУ «НМИЦ психиатрии и наркологии им. Б.П. Сербского»).

#### **Перечень тем рефератов к Разделу 1:**

1. Социальная феноменология, объект исследования социальной сексологии.
2. Донаучный этап сексологии (Ватсыяна кама сутра Даосские сексуальные практики, античность).
3. Эмпирический этап - А.Ж-Б. Парен-Дюшатле «Проституция в Париже» 1837г., период сексуальной эмансипации и дестабуирования учения о сексуальности (Г.Х. Эллис, З.Фрейд, В.Райх, Ш.Ференци, В.Стекель, М.Хиршфельд).
4. Формирование собственно сексопатологического направления в психиатрии и судебно-медицинской практике (Р.Ф. фон Крафт-Эбинг, А.Форель, А. Молль).
5. Оформление сексологии в самостоятельную научную дисциплину (институт изучения секса А. Кинси 1947г., институт У.Мастерс и В.Джонсон –Сент Луис 1969г.). Современный этап развития сексологического знания (технологический конгресс 21 в, нейросети, интернет, генетика поведения и методологический кризис сексологии как науки в связи с ее политизацией и идеологией в США, Западной Европе).
6. История становления и развития отечественной сексологии: (социально-культурные сексологические исследования 90-х годов 21 века)
7. Формирование оригинальной отечественной школы в клинической сексологии и психоанализе 1917-1930г. (Л.О. Даркшевич, Л.Я. Якобсон. А.Р.Лурия, М.А. Членов, И.Г. Гельман).
8. Период репрессии и запрета на исследования в области фундаментальной и прикладной сексологии (до 50-х г. 20 века).
9. Развитие прикладной медицинской сексопатологии (В.В.Кришталь, С.С. Либих. П.Б. Посвянский), институализация сексологии как науки и развитие междисциплинарного философского и социо-культурального подхода (И.С.Кон. С.И. Голод).
10. Современный период (с 90-х г. по настоящее время). Текущее состояние сексологии как науки и практики за рубежом и в России.

#### **Литература для самостоятельного изучения к Разделу 1.**

1. Гендерная психология и педагогика: учебник и практикум для вузов / О. И. Ключко [и др.]; под общей редакцией О. И. Ключко. — Москва : Издательство Юрайт, 2023. — 404 с. — (Высшее образование). — ISBN 978-5-9916-9954-9. — Текст : электронный // Образовательная платформа Юрайт [сайт]. — URL: <https://urait.ru/bcode/512493> (дата обращения: 04.08.2023)
2. Девярых, С. Ю. Половая социализация молодежи в условиях социокультурной трансформации семьи : монография / С. Ю. Девярых. — 2-е изд., испр. и доп. — Москва : Издательство Юрайт, 2023. — 187 с. — (Актуальные монографии). — ISBN 978-5-534-10424-0. — Текст : электронный // Образовательная платформа Юрайт [сайт]. — URL: <https://urait.ru/bcode/517053> (дата обращения: 04.08.2023).
3. Сулова, Т. Ф. Психология семьи с основами семейного консультирования : учебник и практикум для вузов / Т. Ф. Сулова, И. В. Шаповаленко. — Москва : Издательство Юрайт, 2023. — 343 с. — (Высшее образование). — ISBN 978-5-534-00869-2. — Текст : электронный // Образовательная платформа Юрайт [сайт]. — URL: <https://urait.ru/bcode/510854> (дата обращения: 04.08.2023).



4. Шнейдер, Л. Б. Семейная проблематика в эмпирических исследованиях : практическое пособие / Л. Б. Шнейдер. — 2-е изд., испр. и доп. — Москва : Издательство Юрайт, 2023. — 317 с. — (Профессиональная практика). — ISBN 978-5-534-12304-3. — Текст : электронный // Образовательная платформа Юрайт [сайт]. — URL: <https://urait.ru/bcode/515897> (дата обращения: 04.08.2023).

### **Задания для самостоятельной работы к Разделу 2**

#### **Вопросы для самостоятельной работы к Разделу 2**

1. Юридические и этические аспекты операций по смене пола.
2. Понятие сексуального согласия с юридической точки зрения.
3. Влияние интернета и социальных сетей на продвижение прав секс-меньшинств.
4. Защита детей от продвижения идей ЛГБТ в школе и в семье.
5. Правоприменительная практика в отношении сбыта порнопродукции.
6. Сексуальные мотивы и образы в рекламе.
7. Сайты знакомств в интернет пространстве.
8. Коммерциализация секса в постсоветской России

#### **Название кейс-заданий к Разделу 2**

1. Профилактика сексуальных девиаций в подростковом возрасте.
2. Обучение родителей и лиц их заменяющих формам конструктивного взаимодействия с детьми, по вопросам сексуального просвещения и воспитания.
3. Защита детей от продвижения идей ЛГБТ в школе и в семье.
4. Правоприменительная практика в отношении сбыта порнопродукции.
5. Сексуальные мотивы и образы в рекламе.
6. Сайты знакомств в интернет пространстве.
7. Коммерциализация секса в постсоветской России.

#### **Литература для самостоятельного изучения к Разделу 2**

1. Гендерная психология и педагогика: учебник и практикум для вузов / О. И. Ключко [и др.]; под общей редакцией О. И. Ключко. — Москва : Издательство Юрайт, 2023. — 404 с. — (Высшее образование). — ISBN 978-5-9916-9954-9. — Текст : электронный // Образовательная платформа Юрайт [сайт]. — URL: <https://urait.ru/bcode/512493> (дата обращения: 04.08.2023)

2. Девярых, С. Ю. Половая социализация молодежи в условиях социокультурной трансформации семьи : монография / С. Ю. Девярых. — 2-е изд., испр. и доп. — Москва : Издательство Юрайт, 2023. — 187 с. — (Актуальные монографии). — ISBN 978-5-534-10424-0. — Текст : электронный // Образовательная платформа Юрайт [сайт]. — URL: <https://urait.ru/bcode/517053> (дата обращения: 04.08.2023).

3. Сусллова, Т. Ф. Психология семьи с основами семейного консультирования : учебник и практикум для вузов / Т. Ф. Сусллова, И. В. Шаповаленко. — Москва : Издательство Юрайт, 2023. — 343 с. — (Высшее образование). — ISBN 978-5-534-00869-2. — Текст : электронный // Образовательная платформа Юрайт [сайт]. — URL: <https://urait.ru/bcode/510854> (дата обращения: 04.08.2023).

4. Шнейдер, Л. Б. Семейная проблематика в эмпирических исследованиях : практическое пособие / Л. Б. Шнейдер. — 2-е изд., испр. и доп. — Москва : Издательство Юрайт, 2023. — 317 с. — (Профессиональная практика). — ISBN 978-5-534-12304-3. — Текст : электронный // Образовательная платформа Юрайт [сайт]. — URL: <https://urait.ru/bcode/515897> (дата обращения: 04.08.2023).

### **3.3. Методические указания к самостоятельной работе по дисциплине (модулю)**

Освоение слушателями программы предполагает изучение материалов дисциплин (модулей) в ходе самостоятельной работы.

Для успешного освоения дисциплины (модуля) и достижения поставленных целей необходимо внимательно ознакомиться с рабочей программой дисциплины (модуля), доступной в электронной информационно-образовательной среде РГСУ.

Следует обратить внимание на списки основной и дополнительной литературы, на предлагаемые преподавателем ресурсы информационно-телекоммуникационной сети Интернет. Эта информация необходима для самостоятельной работы обучающегося.

Для более углубленного изучения темы задания для самостоятельной работы рекомендуется выполнять параллельно с изучением данной темы. При выполнении заданий по возможности используйте наглядное представление материала.

Самостоятельная работа включает разнообразный комплекс видов и форм работы обучающихся.

#### ***Написание реферата (доклада).***

##### *Требования к структуре реферата (доклада):*

Работа должна содержать систематизацию и краткое изложение материала из не менее 5- и литературных источников (монографий, научных статей и докладов) по выбранной теме.

##### *Основные требования к оформлению:*

Структура доклада (реферата): 1) титульный лист; 2) содержание (в нем последовательно указываются названия пунктов доклада (реферата), указываются страницы, с которых начинается каждый пункт); 3) введение (формулируется суть исследуемой проблемы, обосновывается выбор темы, определяются ее значимость и актуальность, указываются цель и задачи доклада (реферата), дается характеристика используемой литературы); 4) основная часть (каждый раздел ее доказательно раскрывает исследуемый вопрос); 5) выводы и заключение (подводятся итоги или делается обобщенный вывод по теме доклада (реферата)); 6) литература.

Доклад (реферат) оформляется на одной стороне листа белой бумаги формата А4 (210x297 мм). Интервал межстрочный -полупорный. Цвет шрифта - черный. Гарнитура шрифта основного текста - «Times New Roman» или аналогичная. Кегль (размер) от 12 до 14 пунктов. Размеры полей страницы (не менее): правое 10 мм, верхнее – 15 мм, нижнее – 20 мм, левое - 25 мм. Формат абзаца: полное выравнивание («по ширине»). Отступ красной строки одинаковый по всему тексту – 15 мм. Страницы должны быть пронумерованы с учётом титульного листа (на титульном листе номер страницы не ставится). В работах используются цитаты, статистические материалы. Эти данные оформляются в виде сносок (ссылок и примечаний). Внутритекстовые, подстрочные и затекстовые библиографические ссылки должны оформляться в соответствии с ГОСТ Р 7.0.5-2008 «Библиографическая ссылка». Общие требования и правила составления».

Реферат (доклад) сдается в бумажном и электронном виде (10 - 20 печатных страниц).

При проверке реферата (доклада) на антиплагиат - [www.antiplagiat.ru](http://www.antiplagiat.ru) - (более 50% заимствований) работа не принимается.

#### ***Выполнение кейс-задания.***

Кейс-задание - вид самостоятельной исследовательской и творческой работы обучающихся, с целью углубления и закрепления теоретических знаний и освоения практических навыков. Цель кейс-задания состоит в развитии самостоятельного творческого мышления и изложения собственных мыслей. При выполнении кейс-задания слушатель должен подготовить презентацию на тему задания. В процессе выполнения кейс-задания разрешается пользоваться нормативно-правовыми актами, конспектом лекций (в печатном виде), интернет-

ресурсами со свободной лицензией и литературой с обязательным оформлением цитирования. Темы проектов преподаватель предлагает из числа тех, которые слушатели уже рассматривали на лекциях, исходя из содержания заданий в составе оценочных средств.

Работа должна содержать подбор визуальной информации по теме, собственные умозаключения по сути поставленной проблемы, включать самостоятельно проведенный анализ по сути этой проблемы, выводы, обобщающие авторскую позицию по поставленной проблеме.

## **РАЗДЕЛ 4. ОЦЕНОЧНЫЕ МАТЕРИАЛЫ ПО ДИСЦИПЛИНЕ (МОДУЛЮ)**

### **4.1. Форма промежуточной аттестации обучающегося по дисциплине (модулю)**

Контрольным мероприятием промежуточной аттестации обучающихся по дисциплине (модулю) является **зачет**, который проводится в **устной** форме.

### **4.2. Оценочные материалы, определяющие процедуры оценивания знаний, умений, навыков и (или) опыта деятельности, характеризующих этапы формирования компетенций**

#### **4.2.1. Организационные основы применения балльно-рейтинговой системы оценки успеваемости обучающихся по дисциплине (модулю)**

Оценка качества освоения обучающимися дисциплины (модуля) реализуется в формате балльно-рейтинговой системы оценки успеваемости обучающихся (БРСО).

БРСО в ходе текущего контроля успеваемости и промежуточной аттестации осуществляется по 100-балльной шкале.

Академический рейтинг обучающегося по дисциплине (модулю) складывается из результатов:

- текущего контроля успеваемости (максимальный текущий рейтинг обучающегося 80 рейтинговых баллов;
- промежуточной аттестации (максимальный рубежный рейтинг обучающегося 20 рейтинговых баллов.

Условия оценки освоения обучающимся дисциплины (модуля) в формате БРСО доводятся преподавателем до сведения обучающихся на первом учебном занятии, а также размещены в свободном доступе в электронной информационно-образовательной среде Университета.

#### **4.2.2. Проведение текущего контроля успеваемости обучающихся по дисциплине (модулю) в соответствии с балльно-рейтинговой системой оценки успеваемости обучающегося**

В течение учебного семестра до промежуточной аттестации на основании утвержденной рабочей программы дисциплины (модуля) формируется текущий рейтинг обучающегося. Текущий рейтинг обучающегося складывается как сумма рейтинговых баллов, полученных им в течение учебного семестра по всем видам учебных занятий по дисциплине (модулю).

В процессе текущего контроля оцениваются следующие действия обучающегося, направленные на освоение компетенций в рамках изучения учебной дисциплины:

- академическая активность (посещаемость учебных занятий, самостоятельное изучение содержания учебной дисциплины в электронной информационно-образовательной

среде, соблюдение сроков сдачи практических заданий и текущих контрольных мероприятий и др.);

– выполнение и сдача текущих и итогового практических заданий (эссе, рефераты, творческие задания, кейс-задания, лабораторные работы, расчетные задания и др., активное участие в групповых интерактивных занятиях (дискуссии, WiKi-проекты и др.), защита проектов и др.);

– прохождение рубежей текущего контроля, включая соблюдение графика их прохождения в электронной информационно-образовательной среде.

Для планирования расчета текущего рейтинга обучающегося используются следующие пропорции:

<b>Вид учебного действия</b>	<b>Максимальная рейтинговая оценка, баллов</b>
академическая активность	10
практические задания	40
<i>из них: текущие практические задания</i>	20
<i>итоговое практическое задание</i>	20
рубежи текущего контроля	30
<b><i>ИТОГО:</i></b>	<b>80</b>

В течение учебного семестра по дисциплине (модулю) обучающимся должен быть накоплен текущий рейтинг не менее 52 рейтинговых баллов (65% от максимального значения текущего рейтинга).

Необходимыми условиями допуска обучающегося к промежуточной аттестации по дисциплине являются положительное прохождение обучающимся не менее 65% рубежей текущего контроля с накоплением не менее 65% максимального рейтингового балла за каждый рубеж текущего контроля и положительное выполнение итогового практического задания с накоплением не менее 65% максимального рейтингового балла, установленного за итоговое практическое задание.

Невыполнение вышеуказанных условий является текущей академической задолженностью, которая должна быть ликвидирована обучающимся до контрольного мероприятия промежуточной аттестации.

Сведения о наличии у обучающихся текущей академической задолженности, сроках и порядке добора рейтинговых баллов для её ликвидации доводятся до обучающихся педагогическим работником.

В случае неликвидации текущей академической задолженности, педагогический работник обязан во время контрольного мероприятия промежуточной аттестации поставить обучающемуся 0 рейтинговых баллов. В этом случае ликвидация текущей академической задолженности возможна в периоды проведения повторной промежуточной аттестации.

#### **4.2.3. Проведение промежуточной аттестации обучающихся по дисциплине (модулю) в соответствии с балльно-рейтинговой системой оценки успеваемости обучающегося**

Промежуточная аттестация по дисциплине (модулю) проводится в соответствии с Положением о промежуточной аттестации обучающихся по основным профессиональным образовательным программам в Российском государственном социальном университете и Положением о балльно-рейтинговой системе оценки успеваемости обучающихся по основным профессиональным образовательным программам в Российском государственном социальном университете в действующей редакции.

На промежуточную аттестацию отводится 20 рейтинговых баллов.

Ответы обучающегося на контрольном мероприятии промежуточной аттестации оцениваются педагогическим работником по 20 - балльной шкале, а итоговая оценка по дисциплине (модулю) выставляется по системе зачтено / не зачтено.

Критерии выставления оценки определяются Положением о балльно-рейтинговой системе оценки успеваемости обучающихся по основным профессиональным образовательным программам высшего образования - программам бакалавриата, программам специалитета, программам магистратуры в Российском государственном социальном университете.

В процессе определения рубежного рейтинга обучающегося используется следующая шкала:

<b>Рубежный рейтинг</b>	<b>Критерии оценки освоения обучающимся учебной дисциплины в ходе контрольных мероприятий промежуточной аттестации</b>
19-20 рейтинговых баллов	обучающийся глубоко и прочно усвоил программный материал, исчерпывающе, последовательно, грамотно и логически стройно его излагает, тесно увязывает с задачами и будущей деятельностью, не затрудняется с ответом при видоизменении задания, свободно справляется с задачами и практическими заданиями, правильно обосновывает принятые решения, умеет самостоятельно обобщать и излагать материал, не допуская ошибок
16-18 рейтинговых баллов	обучающийся твердо знает программный материал, грамотно и по существу излагает его, не допуская существенных неточностей в ответе на вопрос, может правильно применять теоретические положения и владеет необходимыми умениями и навыками при выполнении практических заданий
13-15 рейтинговых баллов	обучающийся освоил основной материал, но не знает отдельных деталей, допускает неточности, недостаточно правильные формулировки, нарушает последовательность в изложении программного материала и испытывает затруднения в выполнении практических заданий
1-12 рейтинговых баллов	обучающийся не знает значительной части программного материала, допускает существенные ошибки, с большими затруднениями выполняет практические задания
0 рейтинговых баллов	не аттестован

### **4.3. Перечень заданий для проведения текущей и промежуточной оценки знаний, умений, навыков и (или) опыта деятельности, характеризующих этапы формирования компетенций**

#### **4.3.1. Оценочные материалы для проведения текущей аттестации и рубежного контроля, обучающихся по дисциплине (модулю)**

##### **Перечень вопросов рубежного контроля и текущей аттестации**

##### **Раздел 1. Социальная сексология как инновационная область социального знания**

##### **Код контролируемой компетенций УК-3**

##### **Форма рубежного контроля Реферат**

##### **Вопросы/задания рубежного контроля**

1. Социальная феноменология, объект исследования социальной сексологии.
2. Донаучный этап сексологии (Ватсыяна кама сутра Даосские сексуальные практики, античность).
3. Эмпирический этап - А.Ж-Б. Парен-Дюшатле «Проституция в Париже» 1837г., период сексуальной эмансипации и деабуирования учения о сексуальности (Г.Х. Эллис, З.Фрейд, В.Райх, Ш.Ференци, В.Стекель, М.Хиршфельд).

4. Формирование собственно сексопатологического направления в психиатрии и судебно-медицинской практике(Р.Ф. фон Крафт-Эбинг, А.Форель, А. Молль).

5. Оформление сексологии в самостоятельную научную дисциплину(институт изучения секса А. Кинси 1947г., институт У.Мастерс и В.Джонсон –Сент Луис 1969г.). Современный этап развития сексологического знания(технологический конгресс 21 в, нейросети, интернет, генетика поведения и методологический кризис сексологии как науки в связи с ее политизацией и идеологией в США, Западной Европе).

6. История становления и развития отечественной сексологии: (социально-культурные сексологические исследования 90-х годов 21 века)

7. Формирование оригинальной отечественной школы в клинической сексологии и психоанализе 1917-1930г. (Л.О. Даркшевич, Л.Я. Якобсон. А.Р.Лурия, М.А. Членов, И.Г. Гельман).

8. Период репрессии и запрета на исследования в области фундаментальной и прикладной сексологии (до 50-х г. 20 века).

9. Развитие прикладной медицинской сексопатологии(В.В.Кришталь, С.С. Либих. П.Б. Посвянский), институализация сексологии как науки и развитие междисциплинарного философского и социо-культурального подхода (И.С.Кон. С.И. Голод ).

10. Современный период (с 90-х г. по настоящее время). Текущее состояние сексологии как науки и практики за рубежом и в России.

## **Раздел 2. Социальная сексология как область социально-практической деятельности**

### **Код контролируемой компетенций УК-3**

#### **Форма рубежного контроля: кейс-задание:**

Составление мероприятия профилактической направленности, по одной из тем, связанных с социальной сексологией для аудитории определенного возраста, составление презентации.

#### **Вопросы/задания рубежного контроля**

1. Профилактика сексуальных девиаций в подростковом возрасте.
  2. Обучение родителей и лиц их заменяющих формам конструктивного взаимодействия с детьми, по вопросам сексуального просвещения и воспитания.
  3. Защита детей от продвижения идей ЛГБТ в школе и в семье.
  4. Правоприменительная практика в отношении сбыта порнопродукции.
  5. Сексуальные мотивы и образы в рекламе.
  6. Сайты знакомств в интернет пространстве.
  7. Коммерциализация секса в постсоветской России.
- и другие.

### **4.3.2. Оценочные материалы для проведения промежуточной аттестации обучающихся по дисциплине (модулю)**

#### **Вопросы/задания для проведения промежуточной аттестации обучающихся по дисциплине (модулю)**

<b>Коды контролируемой компетенций</b>	<b>Вопросы /задания</b>
УК-3 Способен организовывать и руководить работой	Вопросы: 1. Сексуальные проблемы в браке в Российской семье 2. Влияние Российских СМИ на восприятие сексуальности насилием.

команды, вырабатывая командную стратегию для достижения поставленной цели	<ol style="list-style-type: none"> <li>3. Сексуальное поведение в супружеских и неженатых парах.</li> <li>4. Девиантное поведение, зависимости и проблема супружеских измен</li> <li>5. Факторы влияющие на снижение полового влечения у мужчин и женщин в современном обществе.</li> <li>6. Влияние нарушений психического здоровья на сексуальное насилие у взрослых.</li> <li>7. Модели сексуального поведения у мужчин и женщин в современном обществе</li> <li>8. Беспорядочные половые связи и внебрачное поведение у лиц с сексуальной активностью 25-45 лет</li> <li>9. Вопросы религии и сексуального поведения</li> <li>10.Парафилии и их психологические последствия</li> <li>11.Факторы, влияющие на сексуальность пожилых людей</li> <li>12.Воздействие порнофильмов на мужскую и женскую сексуальность</li> <li>13.Сексуальные проблемы лиц с ОВЗ и инвалидностью</li> <li>14.Негативные последствия секстинга у молодых людей</li> <li>15.Интернет и сексуальное поведение подростков и юношей</li> <li>16.Проблемы дошкольного полового воспитания</li> <li>17.Вопросы безопасности ориентирования в культуре знакомств среди миллениалов</li> <li>18.Проблема дестигматизации «клейма» отсутствия сексуального опыта до 18 лет в подростковой среде.</li> </ol>
---	--

## **РАЗДЕЛ 5. УСЛОВИЯ РЕАЛИЗАЦИИ ДИСЦИПЛИНЫ (МОДУЛЯ)**

### **5.1. Перечень основной и дополнительной учебной литературы для освоения дисциплины (модуля)**

#### **5.1.1. Основная литература**

1. Гендерная психология и педагогика : учебник и практикум для вузов / О. И. Ключко [и др.]; под общей редакцией О. И. Ключко. — Москва : Издательство Юрайт, 2023. — 404 с. — (Высшее образование). — ISBN 978-5-9916-9954-9. — Текст : электронный // Образовательная платформа Юрайт [сайт]. — URL: <https://urait.ru/bcode/512493> (дата обращения: 04.08.2023)

2. Девярых, С. Ю. Половая социализация молодежи в условиях социокультурной трансформации семьи : монография / С. Ю. Девярых. — 2-е изд., испр. и доп. — Москва : Издательство Юрайт, 2023. — 187 с. — (Актуальные монографии). — ISBN 978-5-534-10424-0. — Текст : электронный // Образовательная платформа Юрайт [сайт]. — URL: <https://urait.ru/bcode/517053> (дата обращения: 04.08.2023).

3. Шнейдер, Л. Б. Семейная проблематика в эмпирических исследованиях : практическое пособие / Л. Б. Шнейдер. — 2-е изд., испр. и доп. — Москва : Издательство Юрайт, 2023. — 317 с. — (Профессиональная практика). — ISBN 978-5-534-12304-3. — Текст : электронный // Образовательная платформа Юрайт [сайт]. — URL: <https://urait.ru/bcode/515897> (дата обращения: 04.08.2023).

#### **5.1.2. Дополнительная литература**

1. Сулова, Т. Ф. Психология семьи с основами семейного консультирования : учебник и практикум для вузов / Т. Ф. Сулова, И. В. Шаповаленко. — Москва : Издательство Юрайт, 2023. — 343 с. — (Высшее образование). — ISBN 978-5-534-00869-2. — Текст : электронный // Образовательная платформа Юрайт [сайт]. — URL: <https://urait.ru/bcode/510854> (дата обращения: 04.08.2023).

## 5.2 Перечень ресурсов информационно-коммуникационной сети «Интернет», необходимых для освоения дисциплины (модуля)

№ №	Название электронного ресурса	Описание электронного ресурса	Используемый для работы адрес
1.	ЭБС «Университетская библиотека онлайн»	Электронная библиотека, обеспечивающая доступ высших и средних учебных заведений, публичных библиотек и корпоративных пользователей к наиболее востребованным материалам по всем отраслям знаний от ведущих российских издательств	<a href="http://biblioclub.ru/">http://biblioclub.ru/</a>
2.	Научная электронная библиотека eLIBRARY.ru	Крупнейший российский информационно-аналитический портал в области науки, технологии, медицины и образования, содержащий рефераты и полные тексты более 34 млн научных публикаций и патентов	<a href="http://elibrary.ru/">http://elibrary.ru/</a>
3.	Образовательная платформа Юрайт	Электронно-библиотечная система для ВУЗов, ССУЗов, обеспечивающая доступ к учебникам, учебной и методической литературе по различным дисциплинам.	<a href="https://urait.ru/">https://urait.ru/</a>
4.	База данных "EastView"	Полнотекстовая база данных периодических изданий	<a href="https://dlib.eastview.com">https://dlib.eastview.com</a>
5.	Электронная библиотека "Grebennikon"	Библиотека предоставляет доступ более чем к 30 журналам, выпускаемых Издательским домом "Гребенников".	<a href="https://grebennikon.ru/">https://grebennikon.ru/</a>

## 5.3 Методические указания для обучающихся по освоению дисциплины (модуля)

Освоение обучающимся дисциплины (модуля) предполагает изучение материалов дисциплины (модуля) на аудиторных занятиях и в ходе самостоятельной работы. Аудиторные занятия проходят в форме лекций, семинаров, практических и лабораторных занятий.

При подготовке к аудиторным занятиям необходимо помнить особенности каждой формы его проведения.

Подготовка к учебному занятию лекционного типа заключается в следующем.

С целью обеспечения успешного обучения обучающийся должен готовиться к лекции, поскольку она является важнейшей формой организации учебного процесса, поскольку:

- знакомит с новым учебным материалом;
- разъясняет учебные элементы, трудные для понимания;
- систематизирует учебный материал;
- ориентирует в учебном процессе.

С этой целью:

- внимательно прочитайте материал предыдущей лекции;
- ознакомьтесь с учебным материалом по учебнику и учебным пособиям с темой прочитанной лекции;
- внесите дополнения к полученным ранее знаниям по теме лекции на полях лекционной тетради;
- запишите возможные вопросы, которые вы зададите лектору на лекции по материалу изученной лекции;
- постарайтесь уяснить место изучаемой темы в своей подготовке;
- узнайте тему предстоящей лекции (по тематическому плану, по информации лектора) и запишите информацию, которой вы владеете по данному вопросу.

Подготовка к занятию семинарского типа



При подготовке и работе во время проведения занятий семинарского типа следует обратить внимание на следующие моменты: на процесс предварительной подготовки, на работу во время занятия, обработку полученных результатов, исправление полученных замечаний.

Предварительная подготовка к учебному занятию семинарского типа заключается в изучении теоретического материала в отведенное для самостоятельной работы время, ознакомление с инструктивными материалами с целью осознания задач лабораторной работы/практического занятия, техники безопасности при работе с приборами, веществами.

Работа во время проведения учебного занятия семинарского типа включает:

- консультирование студентов преподавателями и вспомогательным персоналом с целью предоставления исчерпывающей информации, необходимой для самостоятельного выполнения предложенных преподавателем задач, ознакомление с правилами техники безопасности при работе в лаборатории;

- самостоятельное выполнение заданий согласно обозначенной учебной программой тематики.

Обработка, обобщение полученных результатов лабораторной работы проводится обучающимися самостоятельно или под руководством преподавателя (в зависимости от степени сложности поставленных задач). В результате оформляется индивидуальный отчет. Подготовленная к сдаче на контроль и оценку работа сдается преподавателю. Форма отчетности может быть письменная, устная или две одновременно. Главным результатом в данном случае служит получение положительной оценки по каждой лабораторной работе/практическому занятию. Это является необходимым условием при проведении рубежного контроля и допуска к экзамену. При получении неудовлетворительных результатов обучающийся имеет право в дополнительное время пересдать преподавателю работу до проведения промежуточной аттестации.

#### **5.4 Информационно-технологическое обеспечение образовательного процесса по дисциплине (модуля)**

##### **5.4.1. Средства информационных технологий**

1. Персональные компьютеры;
2. Средства доступа в Интернет;
3. Проектор.

##### **5.4.2. Лицензионное и свободно распространяемое программное обеспечение, в том числе отечественного производства:**

1. Операционная система: Astra Linux SE
2. Пакет офисных программ: LibreOffice
3. Справочная система Консультант+
4. Okular или Acrobat Reader DC
5. Ark или 7-zip
6. User Gate
7. TrueConf (client)

##### **5.4.3. Информационные справочные системы и профессиональные базы данных**

<b>№ №</b>	<b>Название электронного ресурса</b>	<b>Описание электронного ресурса</b>	<b>Используемый для работы адрес</b>
1.	ЭБС «Университетская библиотека онлайн»	Электронная библиотека, обеспечивающая доступ высших и средних учебных заведений, публичных библиотек и корпоративных пользователей к наиболее востребованным	<a href="http://biblioclub.ru/">http://biblioclub.ru/</a>

№ №	Название электронного ресурса	Описание электронного ресурса	Используемый для работы адрес
		материалам по всем отраслям знаний от ведущих российских издательств	
2.	Научная электронная библиотека eLIBRARY.ru	Крупнейший российский информационно-аналитический портал в области науки, технологии, медицины и образования, содержащий рефераты и полные тексты более 34 млн научных публикаций и патентов	<a href="http://elibrary.ru/">http://elibrary.ru/</a>
3.	Образовательная платформа Юрайт	Электронно-библиотечная система для ВУЗов, ССУЗов, обеспечивающая доступ к учебникам, учебной и методической литературе по различным дисциплинам.	<a href="https://urait.ru/">https://urait.ru/</a>
4.	База данных "EastView"	Полнотекстовая база данных периодических изданий	<a href="https://dlib.eastview.com">https://dlib.eastview.com</a>
5.	Электронная библиотека "Grebennikon"	Библиотека предоставляет доступ более чем к 30 журналам, выпускаемых Издательским домом "Гребенников".	<a href="https://grebennikon.ru/">https://grebennikon.ru/</a>

### 5.5. Материально-техническое обеспечение образовательного процесса по дисциплине (модулю)

Для изучения дисциплины (модуля) используются:

**Учебная аудитория для занятий лекционного типа** оснащена специализированной мебелью (стол для преподавателя, парты, стулья, доска для написания мелом); техническими средствами обучения (видеопроjectionное оборудование, средства звуковоспроизведения, экран и имеющие выход в сеть Интернет), а также демонстрационными печатными пособиями, экранно-звуковыми средствами обучения.

**Учебная аудитория для занятий семинарского типа:** оснащена специализированной мебелью (стол для преподавателя, парты, стулья, доска для написания мелом); техническими средствами обучения (видеопроjectionное оборудование, средства звуковоспроизведения, экран и имеющие выход в сеть Интернет), а также демонстрационными печатными пособиями, экранно-звуковыми средствами обучения, демонстрационными материалами.

**Помещения для самостоятельной работы обучающихся:** оснащены специализированной мебелью (парты, стулья) техническими средствами обучения (персональные компьютеры с доступом в сеть Интернет и обеспечением доступа в электронно-информационную среду университета, программным обеспечением).

### 5.6. Образовательные технологии

При реализации дисциплины (модуля) применяются различные образовательные технологии, в том числе технологии электронного обучения.

Освоение дисциплины (модуля) предусматривает использование в учебном процессе активных и интерактивных форм проведения учебных занятий в форме разбора конкретных ситуаций в сочетании с внеаудиторной работой с целью формирования и развития **профессиональных** навыков обучающихся.

При освоении дисциплины (модуля) предусмотрено применением электронного обучения и дистанционных образовательных технологий.

Учебные часы дисциплины (модуля) предусматривают классическую контактную работу преподавателя с обучающимся в аудитории и контактную работу посредством электронной информационно-образовательной среды в синхронном и асинхронном режиме (вне аудитории) посредством применения возможностей компьютерных технологий (электронная почта, электронный учебник, тестирование, вебинар, видеофильм, презентация, форум и др.).

В рамках дисциплины (модуля) предусмотрены встречи с руководителями и работниками организаций, деятельность которых связана с *направленностью* реализуемой основной профессиональной образовательной программы.

## ЛИСТ РЕГИСТРАЦИИ ИЗМЕНЕНИЙ

№ п/п	Содержание изменения	Реквизиты документа об утверждении изменения	Дата введения изменения
1.	Утверждена и введена в действие решением заседания кафедры современной педагогики, непрерывного образования и персональных треков на основании Федерального государственного образовательного стандарта (№ 127 от 22.02.2018)	<p style="text-align: center;">Протокол заседания кафедры современной педагогики, непрерывного образования и персональных треков</p> <p style="text-align: center;">№ 10</p> <p style="text-align: center;">от «25» апреля 2023 года</p>	01.09.2023
2.	*	<p style="text-align: center;">Протокол заседания Ученого совета факультета</p> <p style="text-align: center;">№ _____</p> <p style="text-align: center;">от « ____ » _____ 20__ года</p>	____.____.____
3.	*	<p style="text-align: center;">Протокол заседания Ученого совета факультета</p> <p style="text-align: center;">№ _____</p> <p style="text-align: center;">от « ____ » _____ 20__ года</p>	____.____.____
4.	*	<p style="text-align: center;">Протокол заседания Ученого совета факультета</p> <p style="text-align: center;">№ _____</p> <p style="text-align: center;">от « ____ » _____ 20__ года</p>	____.____.____



Министерство науки и высшего образования Российской Федерации  
Федеральное государственное бюджетное образовательное учреждение  
высшего образования  
«Российский государственный социальный университет»

УТВЕРЖДАЮ  
Заведующий кафедрой  
современной педагогики, непрерывного  
образования и персональных треков

А.А. Квитковская

## РАБОЧАЯ ПРОГРАММА ДИСЦИПЛИНЫ (МОДУЛЯ)

### Мониторинг эффективности и качества управления образовательной средой

Направление подготовки  
*44.04.02 Психолого-педагогическое образование*

Социальная педагогика»  
«Менеджмент социально-педагогической деятельности»  
ОБРАЗОВАТЕЛЬНАЯ ПРОГРАММА ВЫСШЕГО ОБРАЗОВАНИЯ –  
*ПРОГРАММА МАГИСТРАТУРЫ*

Форма обучения  
*Заочная*

Москва 2023

## СОДЕРЖАНИЕ:

РАЗДЕЛ 1. ПАСПОРТ РАБОЧЕЙ ПРОГРАММЫ ПО ДИСЦИПЛИНЕ.....	4
1.1 Цель и задачи дисциплины (модуля).....	4
1.2 Планируемые результаты обучения по дисциплине (модулю) в рамках планируемых результатов освоения основной профессиональной образовательной программы высшего образования – программы магистратуры, соотнесенные с установленными индикаторами достижения компетенций.....	4
РАЗДЕЛ 2. СТРУКТУРА И СОДЕРЖАНИЕ ДИСЦИПЛИНЫ .....	6
2.1 Объем дисциплины (модуля), включая контактную работы обучающегося с преподавателем и самостоятельную работу обучающегося.....	6
2.2. Учебно-тематический план дисциплины (модуля) .....	7
2.3. Содержание дисциплины (модуля) .....	8
РАЗДЕЛ 3. УЧЕБНО-МЕТОДИЧЕСКОЕ ОБЕСПЕЧЕНИЕ САМОСТОЯТЕЛЬНОЙ РАБОТЫ ОБУЧАЮЩИХСЯ ПО ДИСЦИПЛИНЕ (МОДУЛЮ) .....	13
3.1. Виды самостоятельной работы обучающихся по дисциплине (модулю) .....	13
3.2. Задания для самостоятельной работы .....	13
3.3. Методические указания к самостоятельной работе по дисциплине (модулю) .....	16
РАЗДЕЛ 4. ОЦЕНОЧНЫЕ МАТЕРИАЛЫ ПО ДИСЦИПЛИНЕ (МОДУЛЮ).....	17
4.1. Форма промежуточной аттестации обучающегося по дисциплине (модулю).....	17
4.2. Оценочные материалы, определяющие процедуры оценивания знаний, умений, навыков и (или) опыта деятельности, характеризующих этапы формирования компетенций .....	17
4.2.1. Организационные основы применения балльно-рейтинговой системы оценки успеваемости обучающихся по дисциплине (модулю).....	17
4.2.2. Проведение текущего контроля успеваемости обучающихся по дисциплине (модулю) в соответствии с балльно-рейтинговой системой оценки успеваемости обучающегося .....	18
4.2.3. Проведение промежуточной аттестации обучающихся по дисциплине (модулю) в соответствии с балльно-рейтинговой системой оценки успеваемости обучающегося .....	19
4.3. Перечень заданий для проведения текущей и промежуточной оценки знаний, умений, навыков и (или) опыта деятельности, характеризующих этапы формирования компетенций .....	20
4.3.1. Оценочные материалы для проведения текущей аттестации и рубежного контроля, обучающихся по дисциплине (модулю) .....	20
4.3.2. Оценочные материалы для проведения промежуточной аттестации обучающихся по дисциплине (модулю) .....	21
РАЗДЕЛ 5. УСЛОВИЯ РЕАЛИЗАЦИИ ДИСЦИПЛИНЫ (МОДУЛЯ) .....	23
5.1. Перечень основной и дополнительной учебной литературы для освоения дисциплины (модуля) ....	23
5.1.1. Основная литература.....	23
5.1.2. Дополнительная литература .....	23
5.2 Перечень ресурсов информационно-коммуникационной сети «Интернет», необходимых для освоения дисциплины (модуля) .....	23
5.3 Методические указания для обучающихся по освоению дисциплины (модуля).....	24
5.4 Информационно-технологическое обеспечение образовательного процесса по дисциплины (модуля) .....	25
5.4.1. Средства информационных технологий.....	25
5.4.2. Лицензионное и свободно распространяемое программное обеспечение, в том числе отечественного производства: .....	25
5.4.3 Информационные справочные системы и профессиональные базы данных .....	25
5.5. Материально-техническое обеспечение образовательного процесса по дисциплине (модулю).....	26
5.6. Образовательные технологии .....	26
ЛИСТ РЕГИСТРАЦИИ ИЗМЕНЕНИЙ.....	27

Рабочая программа практики «Мониторинг эффективности и качества управления образовательной средой» разработана на основании федерального государственного образовательного стандарта высшего образования – *магистратуры* по направлению подготовки 44.04.02 *Психолого-педагогическое образование (магистратура)*, утвержденного приказом Министерства образования и науки Российской Федерации от № 127 от 22.02.2018, учебного плана по основной образовательной программе высшего образования 44.04.02. «*Психолого-педагогическое образование*», а также с учетом рекомендованной примерной основной образовательной программой и с учетом следующих профессиональных стандартов, сопряженных с профессиональной деятельностью выпускника:

- 01.002 «Педагог-психолог (психолог в сфере образования)»;
- 03.008 «Психолог в социальной сфере».

Рабочая программа практики «Мониторинг эффективности и качества управления образовательной средой» разработана рабочей группой в составе: д.п.н., профессора Н.И. Никитиной, к.п.н. доцента А.А. Квитковской.

Рабочая программа практики обсуждена и утверждена на заседании кафедры современной педагогики, непрерывного образования и персональных треков  
Протокол № 10 от «25» апреля 2023 года

Заведующий кафедрой  
к.п.н, доцент



А.А. Квитковская

(подпись)

Рабочая программа практики рекомендована к утверждению представителями организаций-работодателей.

АНО Центр всестороннего развития  
«Совершенство», заместитель директора



Е.В. Котомина

ГБОУ г. Москвы «Школа № 534»,  
заместитель директора по воспитанию и  
социализации



Н.И. Петрова

(подпись)

Рабочая программа дисциплины (модуля) рецензирована и рекомендована к утверждению:

д.п.н., профессор, декан факультета  
педагогики, психологии и  
коммуникативистики ФГБОУ ВО  
«Кубанский государственный  
университет»



В.М. Гребенникова

(подпись)

д.п.н., профессор кафедры современной  
педагогики, непрерывного образования  
и персональных треков



Л.В. Мардахаев

## РАЗДЕЛ 1. ПАСПОРТ РАБОЧЕЙ ПРОГРАММЫ ПО ДИСЦИПЛИНЕ

### 1.1 Цель и задачи дисциплины (модуля)

Цель дисциплины (модуля) «Мониторинг эффективности и качества управления образовательной средой» заключается в получении обучающимися теоретических и прикладных знаний о сущности, принципах, методах, технологии организации социально-педагогической деятельности, с последующим их применением в профессиональной сфере и практических навыков социально-педагогической деятельности.

Задачи дисциплины (модуля):

1. Изучение и обеспечение оптимальных условий всестороннего психического, социально-культурного развития детей разных возрастов.
2. Разработка психолого-педагогических проектов, обеспечивающих эффективное взаимодействие участников образовательных отношений.
3. Осуществление профессиональной деятельности в соответствии с законодательством Российской Федерации, профессиональными стандартами и этическими нормами профессионального сообщества.
4. Организация и проведение мониторинговых исследований, разработка и реализация исследовательских и научно-практических проектов, анализ, обобщение и представление результатов собственной профессиональной деятельности.
5. Участие в проектировании и создании психологически комфортной и безопасной образовательной среды.
6. Формирование у субъектов образования потребности в саморазвитии и самосовершенствовании.

**1.2 Планируемые результаты обучения по дисциплине (модулю) в рамках планируемых результатов освоения основной профессиональной образовательной программы высшего образования – программы магистратуры, соотнесенные с установленными индикаторами достижения компетенций.**

Процесс освоения дисциплины (модуля) направлен на формирование у обучающихся следующих общепрофессиональных компетенций: ПК-1; ПК-7 в соответствии с основной образовательной программой по направлению подготовки «44.04.02 Психолого-педагогическое образование».

В результате освоения дисциплины (модуля) обучающийся должен демонстрировать следующие результаты:

Категория компетенций	Код компетенции	Формулировка компетенции	Код и наименование индикатора достижения компетенции	Результаты обучения
	ПК-1	Способен к проектированию, реализации и экспертизе организационно-методического обеспечения программ мероприятий по развитию социализации обучающихся	ПК 1.1: Знает принципы и методы проектирования, реализации и экспертизы организационно-методического обеспечения программ мероприятий по развитию и социализации обучающихся; основы социальной педагогики;	Знать принципы и методы проектирования, реализации и экспертизы организационно-методического обеспечения программ и мероприятий по развитию и социализации обучающихся; основы социальной педагогики; технологии организации социально-

			технологии организации социально-педагогической деятельности	педагогической деятельности  Уметь проектировать, реализовывать и проводить экспертизу
			ПК 1.2. Умеет: проектировать, реализовывать и проводить экспертизу организационно-методического обеспечения программ и мероприятий по развитию и социализации обучающихся; анализировать возможности и ограничения используемых социально-педагогических технологий, методов и средств обучения с учетом индивидуального развития обучающихся	организационно-методического обеспечения программ и мероприятий по развитию и социализации обучающихся; анализировать возможности и ограничения используемых социально-педагогических технологий, методов и средств обучения с учетом индивидуального развития обучающихся
			ПК 1.3. Владеет: методическим инструментарием по социально-педагогическому сопровождению и методами экспертизы и оценки эффективности программ и мероприятий по развитию и социализации обучающихся; технологиями социально-педагогической деятельности	Владеть: методическим инструментарием по социально-педагогическому сопровождению и методами экспертизы и оценки эффективности программ и мероприятий по развитию и социализации обучающихся; технологиями социально-педагогической деятельности
	ПК-7	Способен к планированию, организации и контролю	ПК 7.1. Знает нормативные правовые основы организации взаимодействия	Знать: нормативные правовые основы организации взаимодействия



		реализации социально-педагогической деятельности	участников образовательных отношений; технологии управления социально-педагогической деятельностью.	участников образовательных отношений; технологии управления социально-педагогической деятельностью. Уметь: определять
		ПК 7.2. Умеет определять плановые цели, необходимые ресурсы и исполнителей для реализации социально-педагогической деятельности; обеспечивать координацию деятельности сотрудников; контролировать достижение запланированных целей социально-педагогической деятельности.	плановые цели, необходимые ресурсы и исполнителей для реализации социально-педагогической деятельности; обеспечивать координацию деятельности сотрудников; контролировать достижение запланированных целей социально-педагогической деятельности. Владеть: навыками планирования, организации и контроля	
		ПК 7.3. Владеет навыками планирования, организации и контроля реализации социально-педагогической деятельности.	реализации социально-педагогической деятельности.	

## РАЗДЕЛ 2. СТРУКТУРА И СОДЕРЖАНИЕ ДИСЦИПЛИНЫ

### 2.1 Объем дисциплины (модуля), включая контактную работы обучающегося с преподавателем и самостоятельную работу обучающегося

Общая трудоемкость дисциплины, изучаемой на 3 курсе, составляет 3 зачетные единицы, 108 часов.

По дисциплине предусмотрен экзамен.

#### Заочная форма обучения

Вид учебной работы	Всего часов	Курс 1		Курс 2		Курс 3
		Сессия 1-2	Сессия 3-4	Сессия 1-2	Сессия 3-4	Сессия 1-2
<b>Контактная работа обучающихся с педагогическими работниками</b>	<b>14</b>					<b>14</b>
Учебные занятия лекционного типа	8					8
<i>из них: в форме практической подготовки</i>	0					0
Практические занятия	6					6

<i>из них: в форме практической подготовки</i>	4					
Лабораторные занятия	0					0
<i>из них: в форме практической подготовки</i>	0					0
Иная контактная работа	2					2
<i>из них: в форме практической подготовки</i>	0					0
<b>Самостоятельная работа обучающихся</b>	<b>85</b>					<b>85</b>
<b>Контроль промежуточной аттестации</b>	<b>9</b>					
Форма промежуточной аттестации	<b>экзамен</b>					
<b>ОБЪЕМ ДИСЦИПЛИНЫ (МОДУЛЯ) В ЧАСАХ</b>	<b>108</b>					

## 2.2. Учебно-тематический план дисциплины (модуля)

### Заочной формы обучения

Раздел, тема	Виды учебной работы, академических часов										
	Всего	Самостоятельная работа	Контактная работа обучающихся с педагогическими работниками								
			Всего	Лекционные занятия	<i>из них: в форме практической подготовки</i>	Семинарские/практические занятия	<i>из них: в форме практической подготовки</i>	Лабораторные занятия	<i>из них: в форме практической подготовки</i>	Иная контактная работа	<i>из них: в форме практической подготовки</i>
<b>Модуль 1 (Курс 3 Сессии 1-2)</b>											
<b>Раздел 1. Необходимость, сущность и нормативно-правовые основы мониторинга управления образовательной средой.</b>	<b>36</b>	<b>32</b>	<b>4</b>	<b>2</b>	<b>0</b>	<b>2</b>	<b>0</b>	<b>0</b>	<b>0</b>	<b>0</b>	<b>0</b>
Тема 1.1. Управление развитием образовательной среды и его мониторинг.	18	16	2	1	0	1	0	0	0	0	0
Тема 1.2. Назначение, сущность и содержание мониторинга управления образовательной средой.	18	16	2	1	0	1	0	0	0	0	0
<b>Раздел 2. Мониторинг эффективности управления образовательной средой.</b>	<b>36</b>	<b>32</b>	<b>4</b>	<b>2</b>	<b>0</b>	<b>2</b>	<b>0</b>	<b>0</b>	<b>0</b>	<b>0</b>	<b>0</b>
Тема 2.1. Параметры эффективности управления образовательной средой.	18	16	2	1	0	1	0	0	0	0	0
Тема 2.2. Особенности мониторинга эффективности управления образовательной средой.	18	16	2	1	0	1	0	0	0	0	0

Раздел, тема	Виды учебной работы, академических часов										
	Всего	Самостоятельная работа	Контактная работа обучающихся с педагогическими работниками								
			Всего	Лекционные занятия <i>из них: в форме практической подготовки</i>	Семинарские/ практические занятия <i>из них: в форме практической подготовки</i>	Лабораторные занятия <i>из них: в форме практической подготовки</i>	Иная контактная работа <i>из них: в форме практической подготовки</i>				
Контроль промежуточной аттестации (час)											
Общий объем, часов	72	64	8	4		4					
Форма промежуточной аттестации											
<b>Модуль 2 (Курс 3 Сессии 1-2)</b>											
Раздел 3. Мониторинг оценки качества управления образовательной средой.	36	21	6	2	0	2	0	0	0	2	0
Тема 3.1. Параметры качества управления образовательной средой.	13	10	3	1	0	1	0	0	0	1	0
Тема 3.2. мониторинг оценки качества управления образовательной средой.	14	11	3	1	0	1	0	0	0	1	0
Контроль промежуточной аттестации (час)	9										
Общий объем, часов	36	21	14	6		6				2	
Форма промежуточной аттестации	<i>экзамен</i>										
Общий объем часов по дисциплине (модулю)	108	85	14	4		4				2	

### 2.3. Содержание дисциплины (модуля)

#### РАЗДЕЛ 1. Необходимость, сущность и нормативно-правовые основы мониторинга управления образовательной средой.

*Перечень изучаемых элементов содержания:* образовательная среда, ее назначение и сущность; основные компоненты образовательной среды и их характеристика; необходимость развития образовательной среды; нормативные документы, регламентирующие развитие образовательной среды; субъекты развития образовательной среды; факторы, существенно влияющие на развитие образовательной среды; необходимость, сущность и содержание управления развитием образовательной среды; основные этапы управления развитием образовательной среды; субъект управления развитием образовательной среды и требования,

предъявляемые к нему; процесс развития образовательной среды и характеристика его этапов; внутренний процесс развития образовательной среды и характеристика его этапов; внешний процесс развития образовательной среды и характеристика этапов управленческой деятельности; необходимость, сущность и содержание мониторинга развития образовательной среды; мониторинг развития самой образовательной среды (внутреннего процесса); мониторинг управления развитием образовательной среды (внешнего процесса).

**Тема 1.1.** Нормативно-правовые основы мониторинга управления образовательной средой.

**Перечень изучаемых элементов содержания:** образовательная среда, ее назначение и сущность; основные компоненты образовательной среды и их характеристика; необходимость развития образовательной среды; нормативные документы, регламентирующие развитие образовательной среды; субъекты развития образовательной среды, нормативные документы, регламентирующие развитие образовательной среды; факторы, существенно влияющие на развитие образовательной среды.

**Тема 1.2.** Управление развитием образовательной среды и его мониторинг.

**Перечень изучаемых элементов содержания:** необходимость, сущность и содержание управления развитием образовательной среды; основные этапы управления развитием образовательной среды; субъект управления развитием образовательной среды и требования, предъявляемые к нему; процесс развития образовательной среды и характеристика его этапов; внутренний процесс развития образовательной среды и характеристика его этапов; внешний процесс развития образовательной среды и характеристика этапов управленческой деятельности; необходимость, сущность и содержание мониторинга развития образовательной среды; мониторинг развития самой образовательной среды (внутреннего процесса); мониторинг управления развитием образовательной среды (внешнего процесса).

## **РАЗДЕЛ 2. Мониторинг эффективности управления образовательной средой.**

**Перечень изучаемых элементов содержания:** понимание: «эффективность»; «эффективность управления»; «эффективность управления развитием образовательной среды»; параметры эффективности управления развитием образовательной среды и их характеристика; временные параметры эффективности управления развитием образовательной среды и их характеристика; затратные параметры эффективности управления развитием образовательной среды и их характеристика; информационно-технологические параметры управления развитием образовательной среды и их характеристика; параметры полноты охвата управлением развития образовательной среды и их характеристика; сущность и содержание мониторинга эффективности управления развитием образовательной среды; особенности мониторинга временных параметров эффективности управления развитием образовательной среды; особенности мониторинга затратных параметров эффективности управления развитием образовательной среды; особенности мониторинга информационно-технологических параметров управления развитием образовательной среды; особенности мониторинга параметров полноты охвата управлением развития образовательной среды.

**Тема 2.1.** Параметры эффективности управления образовательной средой.

**Перечень изучаемых элементов содержания:** понимание: «эффективность»; «эффективность управления»; «эффективность управления развитием образовательной среды»; параметры эффективности управления развитием образовательной среды и их характеристика; временные параметры эффективности управления развитием образовательной среды и их характеристика; затратные параметры эффективности управления развитием образовательной среды и их характеристика; информационно-технологические параметры управления развитием образовательной среды и их характеристика; параметры полноты охвата управлением развития образовательной среды и их характеристика.

**Тема 2.2.** Особенности мониторинга эффективности управления образовательной средой.

**Перечень изучаемых элементов содержания:** сущность и содержание мониторинга эффективности управления развитием образовательной среды; особенности мониторинга временных параметров эффективности управления развитием образовательной среды; особенности мониторинга затратных параметров эффективности управления развитием образовательной среды; особенности мониторинга информационно-технологических параметров управления развитием образовательной среды; особенности мониторинга параметров полноты охвата управлением развитием образовательной среды.

### **РАЗДЕЛ 3. Мониторинг оценки качества управления образовательной средой.**

**Перечень изучаемых элементов содержания:** понимание: «качество»; «качество управления»; «качество управления развитием образовательной среды»; параметры качества управления развитием образовательной среды и их характеристика; оперативность управления развитием образовательной среды; гибкость управления развитием образовательной среды; мобильность развитием образовательной среды; устойчивость управления развитием образовательной среды; информационно-технологическая обеспеченность управления развитием образовательной среды; сущность и содержание мониторинга качества управления развитием образовательной среды; особенности мониторинга оперативности управления развитием образовательной среды; особенности мониторинга гибкости управления развитием образовательной среды; особенности мониторинга мобильности развитием образовательной среды; особенности мониторинга устойчивости управления развитием образовательной среды; особенности мониторинга информационно-технологической обеспеченности управления развитием образовательной среды.

**Тема 3.1** Параметры качества управления образовательной средой.

**Перечень изучаемых элементов содержания:** понимание: «качество»; «качество управления»; «качество управления развитием образовательной среды»; параметры качества управления развитием образовательной среды и их характеристика; оперативность управления развитием образовательной среды; гибкость управления развитием образовательной среды; мобильность развитием образовательной среды; устойчивость управления развитием образовательной среды; информационно-технологическая обеспеченность управления развитием образовательной среды.

**Тема 3.2.** Мониторинг оценки качества управления образовательной средой.

**Перечень изучаемых элементов содержания:** сущность и содержание мониторинга качества управления развитием образовательной среды; особенности мониторинга оперативности управления развитием образовательной среды; особенности мониторинга гибкости управления развитием образовательной среды; особенности мониторинга мобильности развитием образовательной среды; особенности мониторинга устойчивости управления развитием образовательной среды; особенности мониторинга информационно-технологической обеспеченности управления развитием образовательной среды.

### **ЗАДАНИЯ К ПРАКТИЧЕСКИМ ЗАНЯТИЯМ РАЗДЕЛА 1.**

**Тема практического занятия 1.1:** Нормативно-правовые основы мониторинга управления образовательной средой.

**Форма практического задания:** дискуссия:

**Вопросы для обсуждения:**

1. Образовательная среда, ее назначение, сущность и содержание.
2. Нормативные документы, регламентирующие развитие образовательной среды.
3. Факторы, существенно влияющие на развитие образовательной среды.

**Тема практического занятия 1.2.:** Назначение, сущность и содержание мониторинга управления образовательной средой.

**Форма практического задания:**

**Вопросы для обсуждения**

1. Управление развитием образовательной среды, его сущность и содержание.
2. Процесс развития образовательной среды и характеристика его этапов.
3. Мониторинг управления развитием образовательной среды.

## **ЗАДАНИЯ К ПРАКТИЧЕСКИМ ЗАНЯТИЯМ РАЗДЕЛА 2.**

**Тема практического занятия 2.1.:** Параметры эффективности управления образовательной средой.

**Форма практического задания:**

**Вопросы для обсуждения**

1. Эффективность управления развитием образовательной среды и ее параметры.
2. Общая характеристика основных параметров эффективности управления развитием образовательной среды
3. Субъект эффективности управления развитием образовательной среды и требования, предъявляемые к нему.

**Тема практического занятия 2.2.:** Особенности мониторинга эффективности управления образовательной средой.

**Форма практического задания:** дискуссия

1. Сущность и содержание мониторинга эффективности управления развитием образовательной среды.
2. Особенности мониторинга основных параметров эффективности управления развитием образовательной среды
3. Субъект мониторинга основных параметров эффективности управления развитием образовательной среды и требования, предъявляемые к нему.

## **ЗАДАНИЯ К ПРАКТИЧЕСКИМ ЗАНЯТИЯМ РАЗДЕЛА 3**

**Тема практического занятия 3.1.:** Параметры качества управления образовательной средой.

**Форма практического задания:**

**Вопросы для обсуждения**

1. Качество управления развитием образовательной среды и ее параметры.
2. Общая характеристика основных параметров качества управления развитием образовательной среды
3. Субъект качества управления развитием образовательной среды и требования, предъявляемые к нему.

**Тема практического занятия 3.2.:** Мониторинг оценки качества управления образовательной средой.

**Форма практического задания:**

**Вопросы для обсуждения**

1. Сущность и содержание мониторинга качества управления развитием образовательной среды.
2. Особенности мониторинга основных параметров качества управления развитием образовательной среды
3. Субъект мониторинга основных параметров качества управления развитием образовательной среды и требования, предъявляемые к нему.

**РУБЕЖНЫЙ КОНТРОЛЬ К РАЗДЕЛУ 1. Необходимость, сущность и нормативно-правовые основы мониторинга управления образовательной средой.**

**Форма рубежного контроля – контрольная работа.**

**Задания для контрольной работы, вариант 1:**

1. Образовательная среда, ее назначение, сущность и содержание.
2. Нормативные документы, регламентирующие развитие образовательной среды.
3. Факторы, существенно влияющие на развитие образовательной среды.

**Задания для контрольной работы, вариант 2:**

1. Управление развитием образовательной среды, его сущность и содержание.
2. Процесс развития образовательной среды и характеристика его этапов.
3. Мониторинг управления развитием образовательной среды.

**РУБЕЖНЫЙ КОНТРОЛЬ К РАЗДЕЛУ 2. Мониторинг эффективности управления образовательной средой.**

**форма рубежного контроля – контрольная работа.**

**Задания для контрольной работы, вариант 1:**

1. Эффективность управления развитием образовательной среды и ее параметры.
2. Общая характеристика основных параметров эффективности управления развитием образовательной среды.
3. Субъект эффективности управления развитием образовательной среды и требования, предъявляемые к нему.

**Задания для контрольной работы, вариант 2:**

1. Сущность и содержание мониторинга эффективности управления развитием образовательной среды.
2. Особенности мониторинга основных параметров эффективности управления развитием образовательной среды
3. Субъект мониторинга основных параметров эффективности управления развитием образовательной среды и требования, предъявляемые к нему.

**РУБЕЖНЫЙ КОНТРОЛЬ К РАЗДЕЛУ 3. Мониторинг оценки качества управления образовательной средой.**

**форма рубежного контроля – контрольная работа.**

**Задания для контрольной работы, вариант 1:**

1. Качество управления развитием образовательной среды и ее параметры.
2. Общая характеристика основных параметров качества управления развитием образовательной среды.
3. Субъект качества управления развитием образовательной среды и требования, предъявляемые к нему.

**Задания для контрольной работы, вариант 1:**

1. Сущность и содержание мониторинга качества управления развитием образовательной среды.
2. Особенности мониторинга основных параметров качества управления развитием образовательной среды.
3. Субъект мониторинга основных параметров качества управления развитием образовательной среды и требования, предъявляемые к нему.

**РАЗДЕЛ 3. УЧЕБНО-МЕТОДИЧЕСКОЕ ОБЕСПЕЧЕНИЕ  
САМОСТОЯТЕЛЬНОЙ РАБОТЫ ОБУЧАЮЩИХСЯ ПО ДИСЦИПЛИНЕ  
(МОДУЛЮ)**

**3.1. Виды самостоятельной работы обучающихся по дисциплине (модулю)**

Заочной формы обучения

Раздел, тема	Количество часов	Вид самостоятельной работы
<b>Модуль 1. (курс 3, семестр 1-2)</b>		
<b>Раздел 1.</b> Необходимость, сущность и нормативно-правовые основы мониторинга управления образовательной средой.	32	Проектная работа
<b>Раздел 2.</b> Мониторинг эффективности управления образовательной среды.	32	Проектная работа
<b>Общий объем по модулю/семестру, часов</b>	64	
<b>Раздел 3.</b> Мониторинг оценки качества управления образовательной средой.		Проектная работа
<b>Общий объем по модулю/семестру, часов</b>	21	
<b>Общий объем по дисциплине (модулю), часов</b>	85	

**3.2. Задания для самостоятельной работы**

Задания для самостоятельной работы к Разделу 1.

**Темы проектных работ к разделу 1**

1. Образовательная среда, ее назначение и сущность.
2. Основные компоненты образовательной среды и их характеристика.
3. Необходимость развития образовательной среды.
4. Нормативные документы, регламентирующие развитие образовательной среды.



5. Субъекты развития образовательной среды.
6. Факторы, существенно влияющие на развитие образовательной среды.
7. Необходимость, сущность и содержание управления развитием образовательной среды.
8. Основные этапы управления развитием образовательной среды и их характеристика.
9. Субъект управления развитием образовательной среды и требования, предъявляемые к нему.
10. Процесс развития образовательной среды и характеристика его этапов.
11. Внутренний процесс развития образовательной среды и характеристика его этапов.
12. Внешний процесс развития образовательной среды и характеристика этапов управленческой деятельности.
13. Необходимость, сущность и содержание мониторинга развития образовательной среды.
14. Мониторинг развития самой образовательной среды (внутреннего процесса).
15. Мониторинг управления развитием образовательной среды (внешнего процесса).

### **Литература для самостоятельного изучения к Разделу 1.**

1. Слизкова, Е. В. Управление образовательными системами. Технологии внутришкольного управления: учебник и практикум для вузов / Е. В. Слизкова, Е. В. Воронина. — Москва: Издательство Юрайт, 2023. — 182 с. — (Высшее образование). — ISBN 978-5-534-04831-5. — Текст: электронный // Образовательная платформа Юрайт [сайт]. — URL: <https://urait.ru/bcode/514864> (дата обращения: 17.06.2023).

2. Золотарева, А. В. Управление образовательной организацией. Развитие учреждения дополнительного образования детей: учебное пособие для вузов / А. В. Золотарева. — 2-е изд., перераб. и доп. — Москва : Издательство Юрайт, 2023. — 286 с. — (Высшее образование). — ISBN 978-5-534-05590-0. — Текст: электронный // Образовательная платформа Юрайт [сайт]. — URL: <https://urait.ru/bcode/513036> (дата обращения: 17.06.2023).

### **Задания для самостоятельной работы к Разделу 2.**

#### **Темы проектных работ к разделу 2**

1. Эффективность управления развитием образовательной среды, ее сущность и содержание.
2. Параметры эффективности управления развитием образовательной среды и их характеристика.
3. Временные параметры эффективности управления развитием образовательной среды и их характеристика.
4. Затратные параметры эффективности управления развитием образовательной среды и их характеристика.
5. Информационно-технологические параметры управления развитием образовательной среды и их характеристика.
6. Параметры полноты охвата управлением развитием образовательной среды и их характеристика.
7. Сущность и содержание мониторинга эффективности управления развитием образовательной среды.
8. Особенности мониторинга временных параметров эффективности управления развитием образовательной среды.
9. Особенности мониторинга затратных параметров эффективности управления развитием образовательной среды.
10. Особенности мониторинга информационно-технологических параметров управления развитием образовательной среды.

11. Особенности мониторинга параметров полноты охвата управлением развитием образовательной среды.

### **Литература для самостоятельного изучения к Разделу 2.**

1. Слизкова, Е. В. Управление образовательными системами. Технологии внутришкольного управления: учебник и практикум для вузов / Е. В. Слизкова, Е. В. Воронина. — Москва: Издательство Юрайт, 2023. — 182 с. — (Высшее образование). — ISBN 978-5-534-04831-5. — Текст: электронный // Образовательная платформа Юрайт [сайт]. — URL: <https://urait.ru/bcode/514864> (дата обращения: 17.06.2023).

2. Золотарева, А. В. Управление образовательной организацией. Развитие учреждения дополнительного образования детей: учебное пособие для вузов / А. В. Золотарева. — 2-е изд., перераб. и доп. — Москва : Издательство Юрайт, 2023. — 286 с. — (Высшее образование). — ISBN 978-5-534-05590-0. — Текст: электронный // Образовательная платформа Юрайт [сайт]. — URL: <https://urait.ru/bcode/513036> (дата обращения: 17.06.2023).

### **Задания для самостоятельной работы к Разделу 3**

#### **Темы проектных работ к разделу 3:**

1. Качество управления развитием образовательной среды, его сущность и содержание.
2. Параметры качества управления развитием образовательной среды и их характеристика.
3. Оперативность управления развитием образовательной среды, его сущность и содержание.
4. Гибкость управления развитием образовательной среды, его сущность и содержание.
5. Мобильность развитием образовательной среды, его сущность и содержание.
6. Устойчивость управления развитием образовательной среды, его сущность и содержание.
7. Информационно-технологическая обеспеченность управления развитием образовательной среды, его сущность и содержание.
8. Мониторинга качества управления развитием образовательной среды, его сущность и содержание.
9. Особенности мониторинга оперативности управления развитием образовательной среды.
10. Особенности мониторинга гибкости управления развитием образовательной среды.
11. Особенности мониторинга мобильности развитием образовательной среды.
12. Особенности мониторинга устойчивости управления развитием образовательной среды.
13. Особенности мониторинга информационно-технологической обеспеченности управления развитием образовательной среды.

### **Литература для самостоятельного изучения к Разделу 3.**

1. Слизкова, Е. В. Управление образовательными системами. Технологии внутришкольного управления: учебник и практикум для вузов / Е. В. Слизкова, Е. В. Воронина. — Москва: Издательство Юрайт, 2023. — 182 с. — (Высшее образование). — ISBN 978-5-534-04831-5. — Текст: электронный // Образовательная платформа Юрайт [сайт]. — URL: <https://urait.ru/bcode/514864> (дата обращения: 17.06.2023).

2. Золотарева, А. В. Управление образовательной организацией. Развитие учреждения дополнительного образования детей: учебное пособие для вузов / А. В. Золотарева. — 2-е изд., перераб. и доп. — Москва : Издательство Юрайт, 2023. — 286 с. — (Высшее образование). — ISBN 978-5-534-05590-0. — Текст: электронный // Образовательная платформа Юрайт [сайт]. — URL: <https://urait.ru/bcode/513036> (дата обращения: 17.06.2023).

### **3.3. Методические указания к самостоятельной работе по дисциплине (модулю)**

Освоение слушателями программы предполагает изучение материалов дисциплин (модулей) в ходе самостоятельной работы.

Для успешного освоения дисциплины (модуля) и достижения поставленных целей необходимо внимательно ознакомиться с рабочей программой дисциплины (модуля), доступной в электронной информационно-образовательной среде РГСУ.

Следует обратить внимание на списки основной и дополнительной литературы, на предлагаемые преподавателем ресурсы информационно-телекоммуникационной сети Интернет. Эта информация необходима для самостоятельной работы обучающегося.

Для более углубленного изучения темы задания для самостоятельной работы рекомендуется выполнять параллельно с изучением данной темы. При выполнении заданий по возможности используйте наглядное представление материала.

Самостоятельная работа включает разнообразный комплекс видов и форм работы обучающихся.

#### ***Написание реферата (доклада).***

##### *Требования к структуре реферата (доклада):*

Работа должна содержать систематизацию и краткое изложение материала из не менее 5- и литературных источников (монографий, научных статей и докладов) по выбранной теме.

##### *Основные требования к оформлению:*

Структура доклада (реферата): 1) титульный лист; 2) содержание (в нем последовательно указываются названия пунктов доклада (реферата), указываются страницы, с которых начинается каждый пункт); 3) введение (формулируется суть исследуемой проблемы, обосновывается выбор темы, определяются ее значимость и актуальность, указываются цель и задачи доклада (реферата), дается характеристика используемой литературы); 4) основная часть (каждый раздел ее доказательно раскрывает исследуемый вопрос); 5) выводы и заключение (подводятся итоги или делается обобщенный вывод по теме доклада (реферата)); 6) литература.

Доклад (реферат) оформляется на одной стороне листа белой бумаги формата А4 (210x297 мм). Интервал межстрочный -полупунктный. Цвет шрифта - черный. Гарнитура шрифта основного текста - «Times New Roman» или аналогичная. Кегль (размер) от 12 до 14 пунктов. Размеры полей страницы (не менее): правое 10 мм, верхнее – 15 мм, нижнее – 20 мм, левое - 25 мм. Формат абзаца: полное выравнивание («по ширине»). Отступ красной строки одинаковый по всему тексту – 15 мм. Страницы должны быть пронумерованы с учётом титульного листа (на титульном листе номер страницы не ставится). В работах используются цитаты, статистические материалы. Эти данные оформляются в виде сносок (ссылок и примечаний). Внутритекстовые, подстрочные и затекстовые библиографические ссылки должны оформляться в соответствии с ГОСТ Р 7.0.5-2008 «Библиографическая ссылка». Общие требования и правила составления».

Реферат (доклад) сдается в бумажном и электронном виде (10 - 20 печатных страниц).

При проверке реферата (доклада) на антиплагиат - [www.antiplagiat.ru](http://www.antiplagiat.ru) - (более 50% заимствований) работа не принимается.

#### ***Выполнение тестовых заданий.***

Тестовые задания содержат вопросы и 3-4 варианта ответа по базовым положениям изучаемой темы, составлены с расчетом на знания, полученные слушателями в процессе изучения темы.

Тестовые задания выполняются в письменной или электронной форме и сдаются преподавателю, ведущему дисциплину (модуль).

#### ***Написание эссе.***

Эссе - вид самостоятельной исследовательской работы обучающихся, с целью углубления и закрепления теоретических знаний и освоения практических навыков. Цель эссе состоит в развитии самостоятельного творческого мышления и письменного изложения собственных мыслей. При написании эссе слушатель должен представить развернутый письменный ответ на теоретический или практический актуальный вопрос, объявленный преподавателем в аудитории непосредственно перед ее написанием. В процессе написания эссе разрешается пользоваться нормативно-правовыми актами, конспектом лекций (в печатном виде). Использование интернет-ресурсов не допускается. Темы эссе преподаватель предлагает из числа тех, которые слушатели уже рассматривали на лекциях или семинарских занятиях, исходя из содержания заданий в составе оценочных средств. По решению преподавателя, в качестве темы эссе может быть выбрана одна или несколько тем, которые могут быть распределены между слушателями по желанию.

Эссе проводится письменно, по объему не более 3-х печатных листов.

Требования к оформлению эссе:

Эссе выполняется на компьютере (гарнитура Times New Roman, шрифт 14) через 1,5 интервала с полями: верхнее, нижнее – 2; правое – 3; левое – 1,5. Отступ первой строки абзаца – 1,25. Сноски – постраничные. Таблицы и рисунки встраиваются в текст работы. При этом обязательный заголовок таблицы надо размещать над табличным полем, а рисунки сопровождать подрисовочными подписями. При включении в эссе нескольких таблиц и/или рисунков их нумерация обязательна. Обязательна и нумерация страниц. Их целесообразно проставлять внизу страницы – по середине или в правом углу. Номер страницы не ставится на титульном листе, но в общее число страниц он включается. Объем эссе, без учета приложений, не должен превышать 5 страниц. Значительное превышение установленного объема является недостатком работы и указывает на то, что слушатель не сумел отобрать и переработать необходимый материал.

Работа должна содержать собственные умозаключения по сути поставленной проблемы, включать самостоятельно проведенный анализ по сути этой проблемы, выводы, обобщающие авторскую позицию по поставленной проблеме.

## **РАЗДЕЛ 4. ОЦЕНОЧНЫЕ МАТЕРИАЛЫ ПО ДИСЦИПЛИНЕ (МОДУЛЮ)**

### **4.1. Форма промежуточной аттестации обучающегося по дисциплине (модулю)**

Контрольным мероприятием промежуточной аттестации обучающихся по дисциплине (модулю) является экзамен, который проводится в устной форме.

### **4.2. Оценочные материалы, определяющие процедуры оценивания знаний, умений, навыков и (или) опыта деятельности, характеризующих этапы формирования компетенций**

#### **4.2.1. Организационные основы применения балльно-рейтинговой системы оценки успеваемости обучающихся по дисциплине (модулю)**

Оценка качества освоения обучающимися дисциплины (модуля) реализуется в формате балльно-рейтинговой системы оценки успеваемости обучающихся (БРСО).

БРСО в ходе текущего контроля успеваемости и промежуточной аттестации осуществляется по 100-балльной шкале.

Академический рейтинг обучающегося по дисциплине (модулю) складывается из результатов:

– текущего контроля успеваемости (максимальный текущий рейтинг обучающегося 80 рейтинговых баллов;

– промежуточной аттестации (максимальный рубежный рейтинг обучающегося 20 рейтинговых баллов).

Условия оценки освоения обучающимся дисциплины (модуля) в формате БРСО доводятся преподавателем до сведения обучающихся на первом учебном занятии, а также размещены в свободном доступе в электронной информационно-образовательной среде Университета.

#### **4.2.2. Проведение текущего контроля успеваемости обучающихся по дисциплине (модулю) в соответствии с балльно-рейтинговой системой оценки успеваемости обучающегося**

В течение учебного семестра до промежуточной аттестации на основании утвержденной рабочей программы дисциплины (модуля) формируется текущий рейтинг обучающегося. Текущий рейтинг обучающегося складывается как сумма рейтинговых баллов, полученных им в течение учебного семестра по всем видам учебных занятий по дисциплине (модулю).

В процессе текущего контроля оцениваются следующие действия обучающегося, направленные на освоение компетенций в рамках изучения учебной дисциплины:

– академическая активность (посещаемость учебных занятий, самостоятельное изучение содержания учебной дисциплины в электронной информационно-образовательной среде, соблюдение сроков сдачи практических заданий и текущих контрольных мероприятий и др.);

– выполнение и сдача текущих и итогового практических заданий (эссе, рефераты, творческие задания, кейс-задания, лабораторные работы, расчетные задания и др., активное участие в групповых интерактивных занятиях (дискуссии, WiKi-проекты и др.), защита проектов и др.);

– прохождение рубежей текущего контроля, включая соблюдение графика их прохождения в электронной информационно-образовательной среде.

Для планирования расчета текущего рейтинга обучающегося используются следующие пропорции:

<b>Вид учебного действия</b>	<b>Максимальная рейтинговая оценка, баллов</b>
академическая активность	10
практические задания	40
<i>из них: текущие практические задания</i>	20
<i>итоговое практическое задание</i>	20
рубежи текущего контроля	30
<b><i>ИТОГО:</i></b>	<b>80</b>

В течение учебного семестра по дисциплине (модулю) обучающимся должен быть накоплен текущий рейтинг не менее 52 рейтинговых баллов (65% от максимального значения текущего рейтинга).

Необходимыми условиями допуска обучающегося к промежуточной аттестации по дисциплине являются положительное прохождение обучающимся не менее 65% рубежей текущего контроля с накоплением не менее 65% максимального рейтингового балла за каждый рубеж текущего контроля и положительное выполнение итогового практического задания с накоплением не менее 65% максимального рейтингового балла, установленного за итоговое практическое задание.

Невыполнение вышеуказанных условий является текущей академической задолженностью, которая должна быть ликвидирована обучающимся до контрольного мероприятия промежуточной аттестации.

Сведения о наличии у обучающихся текущей академической задолженности, сроках и порядке добора рейтинговых баллов для её ликвидации доводятся до обучающихся педагогическим работником.

В случае неликвидации текущей академической задолженности, педагогический работник обязан во время контрольного мероприятия промежуточной аттестации поставить обучающемуся 0 рейтинговых баллов. В этом случае ликвидация текущей академической задолженности возможна в периоды проведения повторной промежуточной аттестации.

#### **4.2.3. Проведение промежуточной аттестации обучающихся по дисциплине (модулю) в соответствии с балльно-рейтинговой системой оценки успеваемости обучающегося**

Промежуточная аттестация по дисциплине (модулю) проводится в соответствии с Положением о промежуточной аттестации обучающихся по основным профессиональным образовательным программам в Российском государственном социальном университете и Положением о балльно-рейтинговой системе оценки успеваемости обучающихся по основным профессиональным образовательным программам в Российском государственном социальном университете в действующей редакции.

На промежуточную аттестацию отводится 20 рейтинговых баллов.

Ответы обучающегося на контрольном мероприятии промежуточной аттестации оцениваются педагогическим работником по 20 - балльной шкале, а итоговая оценка по дисциплине (модулю) выставляется по пятибалльной системе для дифференцированного зачета.

Критерии выставления оценки определяются Положением о балльно-рейтинговой системе оценки успеваемости обучающихся по основным профессиональным образовательным программам высшего образования - программам бакалавриата, программам специалитета, программам магистратуры в Российском государственном социальном университете.

В процессе определения рубежного рейтинга, обучающегося используется следующая шкала:

<b>Рубежный рейтинг</b>	<b>Критерии оценки освоения обучающимся учебной дисциплины в ходе контрольных мероприятий промежуточной аттестации</b>
19-20 рейтинговых баллов	обучающийся глубоко и прочно усвоил программный материал, исчерпывающе, последовательно, грамотно и логически стройно его излагает, тесно увязывает с задачами и будущей деятельностью, не затрудняется с ответом при видоизменении задания, свободно справляется с задачами и практическими заданиями, правильно обосновывает принятые решения, умеет самостоятельно обобщать и излагать материал, не допуская ошибок
16-18 рейтинговых баллов	обучающийся твердо знает программный материал, грамотно и по существу излагает его, не допуская существенных неточностей в ответе на вопрос, может правильно применять теоретические положения и владеет необходимыми умениями и навыками при выполнении практических заданий
13-15 рейтинговых баллов	обучающийся освоил основной материал, но не знает отдельных деталей, допускает неточности, недостаточно правильные формулировки, нарушает последовательность в изложении программного материала и испытывает затруднения в выполнении практических заданий
1-12 рейтинговых баллов	обучающийся не знает значительной части программного материала, допускает существенные ошибки, с большими затруднениями выполняет практические задания
0 рейтинговых баллов	не аттестован

**4.3. Перечень заданий для проведения текущей и промежуточной оценки знаний, умений, навыков и (или) опыта деятельности, характеризующих этапы формирования компетенций**

**4.3.1. Оценочные материалы для проведения текущей аттестации и рубежного контроля, обучающихся по дисциплине (модулю)**

**Перечень вопросов рубежного контроля и текущей аттестации**

№ п/п	Контролируемые разделы, дисциплины	Код контролируемой компетенций	Форма рубежного контроля	Вопросы/задания рубежного контроля
1	Раздел -1 «Необходимость, сущность и нормативно-правовые основы мониторинга управления образовательной средой»	ПК-1; ПК-7	Контрольная работа	<p><b>Задания для контрольной работы, вариант 1:</b></p> <ol style="list-style-type: none"> <li>1. Образовательная среда, ее назначение, сущность и содержание.</li> <li>2. Нормативные документы, регламентирующие развитие образовательной среды.</li> <li>3. Факторы, существенно влияющие на развитие образовательной среды.</li> </ol> <p><b>Задания для контрольной работы, вариант 2:</b></p> <ol style="list-style-type: none"> <li>1. Управление развитием образовательной среды, его сущность и содержание.</li> <li>2. Процесс развития образовательной среды и характеристика его этапов.</li> <li>3. Мониторинг управления развитием образовательной среды.</li> </ol>
2.	Раздел -2 «Мониторинг эффективности управления образовательной среды»	ПК-1; ПК-7	Контрольная работа	<p><b>Задания для контрольной работы, вариант 1:</b></p> <ol style="list-style-type: none"> <li>1. Эффективность управления развитием образовательной среды и ее параметры.</li> <li>2. Общая характеристика основных параметров эффективности управления развитием образовательной среды.</li> <li>3. Субъект эффективности управления развитием образовательной среды и требования, предъявляемые к нему.</li> </ol> <p><b>Задания для контрольной работы, вариант 2:</b></p> <ol style="list-style-type: none"> <li>4. Сущность и содержание мониторинга эффективности управления развитием образовательной среды.</li> <li>5. Особенности мониторинга основных параметров эффективности управления развитием образовательной среды</li> </ol>

				б. Субъект мониторинга основных параметров эффективности управления развитием образовательной среды и требования, предъявляемые к нему.
3.	<b>Раздел -3 «Мониторинг оценки качества управления образовательной средой»</b>	ПК-1; ПК-7	Контрольная работа	<p><b>Задания для контрольной работы, вариант 1:</b></p> <p>1. Качество управления развитием образовательной среды и ее параметры.</p> <p>2. Общая характеристика основных параметров качества управления развитием образовательной среды.</p> <p>3. Субъект качества управления развитием образовательной среды и требования, предъявляемые к нему.</p> <p><b>Задания для контрольной работы, вариант 1:</b></p> <p>1. Сущность и содержание мониторинга качества управления развитием образовательной среды.</p> <p>2. Особенности мониторинга основных параметров качества управления развитием образовательной среды.</p> <p>3. Субъект мониторинга основных параметров качества управления развитием образовательной среды и требования, предъявляемые к нему.</p>

#### 4.3.2. Оценочные материалы для проведения промежуточной аттестации обучающихся по дисциплине (модулю)

##### Вопросы/задания для проведения промежуточной аттестации обучающихся по дисциплине (модулю)

Коды контролируемой компетенций	Вопросы /задания
ПК-1; ПК-7	<ol style="list-style-type: none"> <li>1. Образовательная среда, ее назначение и сущность.</li> <li>2. Основные компоненты образовательной среды и их характеристика.</li> <li>3. Необходимость развития образовательной среды.</li> <li>4. Нормативные документы, регламентирующие развитие образовательной среды.</li> <li>5. Субъекты развития образовательной среды.</li> <li>6. Факторы, существенно влияющие на развитие образовательной среды.</li> <li>7. Необходимость, сущность и содержание управления развитием образовательной среды.</li> <li>8. Основные этапы управления развитием образовательной среды и их характеристика.</li> </ol>



9. Субъект управления развитием образовательной среды и требования, предъявляемые к нему.
10. Процесс развития образовательной среды и характеристика его этапов.
11. Внутренний процесс развития образовательной среды и характеристика его этапов.
12. Внешний процесс развития образовательной среды и характеристика этапов управленческой деятельности.
13. Необходимость, сущность и содержание мониторинга развития образовательной среды.
14. Мониторинг развития самой образовательной среды (внутреннего процесса).
15. мониторинг управления развитием образовательной среды (внешнего процесса).
16. Эффективность управления развитием образовательной среды, ее сущность и содержание.
17. Параметры эффективности управления развитием образовательной среды и их характеристика.
18. Временные параметры эффективности управления развитием образовательной среды и их характеристика.
19. Затратные параметры эффективности управления развитием образовательной среды и их характеристика.
20. Информационно-технологические параметры управления развитием образовательной среды и их характеристика.
21. Параметры полноты охвата управлением развитием образовательной среды и их характеристика.
22. Сущность и содержание мониторинга эффективности управления развитием образовательной среды.
23. Особенности мониторинга временных параметров эффективности управления развитием образовательной среды.
24. Особенности мониторинга затратных параметров эффективности управления развитием образовательной среды.
25. Особенности мониторинга информационно-технологических параметров управления развитием образовательной среды.
26. Особенности мониторинга параметров полноты охвата управлением развитием образовательной среды. Качество управления развитием образовательной среды, его сущность и содержание.
27. Параметры качества управления развитием образовательной среды и их характеристика.
28. Оперативность управления развитием образовательной среды, его сущность и содержание.
29. Гибкость управления развитием образовательной среды, его сущность и содержание.
30. Мобильность развитием образовательной среды, его сущность и содержание.
31. Устойчивость управления развитием образовательной среды, его сущность и содержание.
32. Информационно-технологическая обеспеченность управления развитием образовательной среды, его сущность и содержание.
33. Мониторинга качества управления развитием образовательной среды, его сущность и содержание.
34. Особенности мониторинга оперативности управления развитием образовательной среды.

	<p><b>35.</b> Особенности мониторинга гибкости управления развитием образовательной среды.</p> <p><b>36.</b> Особенности мониторинга мобильности развитием образовательной среды.</p> <p><b>37.</b> Особенности мониторинга устойчивости управления развитием образовательной среды.</p> <p><b>38.</b> Особенности мониторинга информационно-технологической обеспеченности управления развитием образовательной среды.</p>
--	---

## РАЗДЕЛ 5. УСЛОВИЯ РЕАЛИЗАЦИИ ДИСЦИПЛИНЫ (МОДУЛЯ)

### 5.1. Перечень основной и дополнительной учебной литературы для освоения дисциплины (модуля)

#### 5.1.1. Основная литература

1. Воробьева, С. В. Управление образовательными системами: учебник и практикум для вузов / С. В. Воробьева. — 2-е изд., перераб. и доп. — Москва: Издательство Юрайт, 2023. — 491 с. — (Высшее образование). — ISBN 978-5-534-07307-2. — Текст: электронный // Образовательная платформа Юрайт [сайт]. — URL: <https://urait.ru/bcode/513857> (дата обращения: 17.06.2023).

2. Прохорова, О. Г. Управление образовательной организацией: воспитательная деятельность: учебное пособие / О. Г. Прохорова. — 2-е изд. — Москва: Издательство Юрайт, 2023. — 117 с. — (Высшее образование). — ISBN 978-5-534-09765-8. — Текст: электронный // Образовательная платформа Юрайт [сайт]. — URL: <https://urait.ru/bcode/514228> (дата обращения: 17.06.2023).

#### 5.1.2. Дополнительная литература

1. Москвин, С. Н. Управление проектами в сфере образования: учебное пособие для вузов / С. Н. Москвин. — Москва: Издательство Юрайт, 2023. — 139 с. — (Высшее образование). — ISBN 978-5-534-11817-9. — Текст: электронный // Образовательная платформа Юрайт [сайт]. — URL: <https://urait.ru/bcode/518609> (дата обращения: 17.06.2023).

2. Кязимов, К. Г. Управление человеческими ресурсами: профессиональное обучение и развитие : учебник для вузов / К. Г. Кязимов. — 2-е изд., перераб. и доп. — Москва : Издательство Юрайт, 2023. — 202 с. — (Высшее образование). — ISBN 978-5-534-09762-7. — Текст : электронный // Образовательная платформа Юрайт [сайт]. — URL: <https://urait.ru/bcode/516339> (дата обращения: 17.06.2023).

### 5.2 Перечень ресурсов информационно-коммуникационной сети «Интернет», необходимых для освоения дисциплины (модуля)

№	Название электронного ресурса	Описание электронного ресурса	Используемый для работы адрес
1.	ЭБС «Университетская библиотека онлайн»	Электронная библиотека, обеспечивающая доступ высших и средних учебных заведений, публичных библиотек и корпоративных пользователей к наиболее востребованным материалам по всем отраслям знаний от ведущих российских издательств	<a href="http://biblioclub.ru/">http://biblioclub.ru/</a>
2.	Научная электронная библиотека eLIBRARY.ru	Крупнейший российский информационно-аналитический портал в области науки, технологии, медицины и образования, содержащий рефераты и	<a href="http://elibrary.ru/">http://elibrary.ru/</a>

		полные тексты более 34 млн научных публикаций и патентов	
3.	Образовательная платформа Юрайт	Электронно-библиотечная система для ВУЗов, ССУЗов, обеспечивающая доступ к учебникам, учебной и методической литературе по различным дисциплинам.	<a href="https://urait.ru/">https://urait.ru/</a>
4.	База данных "EastView"	Полнотекстовая база данных периодических изданий	<a href="https://dlib.eastview.com">https://dlib.eastview.com</a>
5.	Электронная библиотека "Grebennikon"	Библиотека предоставляет доступ более чем к 30 журналам, выпускаемых Издательским домом "Гребенников".	<a href="https://grebennikon.ru/">https://grebennikon.ru/</a>

### 5.3 Методические указания для обучающихся по освоению дисциплины (модуля)

Освоение обучающимся дисциплины (модуля) предполагает изучение материалов дисциплины (модуля) на аудиторных занятиях и в ходе самостоятельной работы. Аудиторные занятия проходят в форме лекций, семинаров, практических и лабораторных занятий.

При подготовке к аудиторным занятиям необходимо помнить особенности каждой формы его проведения.

Подготовка к учебному занятию лекционного типа заключается в следующем.

С целью обеспечения успешного обучения обучающийся должен готовиться к лекции, поскольку она является важнейшей формой организации учебного процесса, поскольку:

- знакомит с новым учебным материалом;
- разъясняет учебные элементы, трудные для понимания;
- систематизирует учебный материал;
- ориентирует в учебном процессе.

С этой целью:

- внимательно прочитайте материал предыдущей лекции;
- ознакомьтесь с учебным материалом по учебнику и учебным пособиям с темой прочитанной лекции;
- внесите дополнения к полученным ранее знаниям по теме лекции на полях лекционной тетради;
- запишите возможные вопросы, которые вы зададите лектору на лекции по материалу изученной лекции;
- постарайтесь уяснить место изучаемой темы в своей подготовке;
- узнайте тему предстоящей лекции (по тематическому плану, по информации лектора) и запишите информацию, которой вы владеете по данному вопросу.

Подготовка к занятию семинарского типа

При подготовке и работе во время проведения занятий семинарского типа следует обратить внимание на следующие моменты: на процесс предварительной подготовки, на работу во время занятия, обработку полученных результатов, исправление полученных замечаний.

Предварительная подготовка к учебному занятию семинарского типа заключается в изучении теоретического материала в отведенное для самостоятельной работы время, ознакомление с инструктивными материалами с целью осознания задач лабораторной работы/практического занятия, техники безопасности при работе с приборами, веществами.

Работа во время проведения учебного занятия семинарского типа включает:

- консультирование студентов преподавателями и вспомогательным персоналом с целью предоставления исчерпывающей информации, необходимой для самостоятельного выполнения предложенных преподавателем задач, ознакомление с правилами техники безопасности при работе в лаборатории;
- самостоятельное выполнение заданий согласно обозначенной учебной программой тематики.

Обработка, обобщение полученных результатов лабораторной работы проводится обучающимися самостоятельно или под руководством преподавателя (в зависимости от степени сложности поставленных задач). В результате оформляется индивидуальный отчет. Подготовленная к сдаче на контроль и оценку работа сдается преподавателю. Форма отчетности может быть письменная, устная или две одновременно. Главным результатом в данном случае служит получение положительной оценки по каждой лабораторной работе/практическому занятию. Это является необходимым условием при проведении рубежного контроля и допуска к экзамену. При получении неудовлетворительных результатов обучающийся имеет право в дополнительное время пересдать преподавателю работу до проведения промежуточной аттестации.

#### **5.4 Информационно-технологическое обеспечение образовательного процесса по дисциплины (модуля)**

##### **5.4.1. Средства информационных технологий**

1. Персональные компьютеры;
2. Средства доступа в Интернет;
3. Проектор.

##### **5.4.2. Лицензионное и свободно распространяемое программное обеспечение, в том числе отечественного производства:**

1. Операционная система: Astra Linux SE
2. Пакет офисных программ: LibreOffice
3. Справочная система Консультант+
4. Okular или Acrobat Reader DC
5. Ark или 7-zip
6. User Gate
7. TrueConf (client)

##### **5.4.3 Информационные справочные системы и профессиональные базы данных**

<b>№ №</b>	<b>Название электронного ресурса</b>	<b>Описание электронного ресурса</b>	<b>Используемый для работы адрес</b>
1.	ЭБС «Университетская библиотека онлайн»	Электронная библиотека, обеспечивающая доступ высших и средних учебных заведений, публичных библиотек и корпоративных пользователей к наиболее востребованным материалам по всем отраслям знаний от ведущих российских издательств	<a href="http://biblioclub.ru/">http://biblioclub.ru/</a>
2.	Научная электронная библиотека eLIBRARY.ru	Крупнейший российский информационно-аналитический портал в области науки, технологии, медицины и образования, содержащий рефераты и полные тексты более 34 млн научных публикаций и патентов	<a href="http://elibrary.ru/">http://elibrary.ru/</a>
3.	Образовательная платформа Юрайт	Электронно-библиотечная система для ВУЗов, ССУЗов, обеспечивающая доступ к учебникам, учебной и методической литературе по различным дисциплинам.	<a href="https://urait.ru/">https://urait.ru/</a>
4.	База данных "EastView"	Полнотекстовая база данных периодических изданий	<a href="https://dlib.eastview.com">https://dlib.eastview.com</a>
5.	Электронная библиотека	Библиотека предоставляет доступ более чем к 30 журналам, выпускаемых Издательским	<a href="https://grebennikon.ru/">https://grebennikon.ru/</a>

### **5.5. Материально-техническое обеспечение образовательного процесса по дисциплине (модулю)**

Для изучения дисциплины (модуля) используются:

**Учебная аудитория для занятий лекционного типа** оснащена специализированной мебелью (стол для преподавателя, парты, стулья, доска для написания мелом); техническими средствами обучения (видеопроекционное оборудование, средства звуковоспроизведения, экран и имеющие выход в сеть Интернет).

**Учебная аудитория для занятий семинарского типа:** оснащена специализированной мебелью (стол для преподавателя, парты, стулья, доска для написания мелом); техническими средствами обучения (видеопроекционное оборудование, средства звуковоспроизведения, экран и имеющие выход в сеть Интернет).

**Помещения для самостоятельной работы обучающихся:** оснащены специализированной мебелью (парты, стулья) техническими средствами обучения (персональные компьютеры с доступом в сеть Интернет и обеспечением доступа в электронно-информационную среду университета, программным обеспечением).

### **5.6. Образовательные технологии**

При реализации дисциплины (модуля) применяются различные образовательные технологии, в том числе технологии электронного обучения.

Освоение дисциплины (модуля) предусматривает использование в учебном процессе активных и интерактивных форм проведения учебных занятий в форме разбора конкретных ситуаций, в сочетании с внеаудиторной работой с целью формирования и развития профессиональных навыков обучающихся.

При освоении дисциплины (модуля) предусмотрено применением электронного обучения и дистанционных образовательных технологий.

Учебные часы дисциплины (модуля) предусматривают классическую контактную работу преподавателя с обучающимся в аудитории и контактную работу посредством электронной информационно-образовательной среды в синхронном и асинхронном режиме (вне аудитории) посредством применения возможностей компьютерных технологий (электронная почта, электронный учебник, тестирование, вебинар, видеофильм, презентация, форум и др.).

В рамках дисциплины (модуля) предусмотрены встречи с руководителями и работниками организаций, деятельность которых связана с *направленностью* «Менеджмент социально-педагогической деятельности», реализуемой основной профессиональной образовательной программы.

### ЛИСТ РЕГИСТРАЦИИ ИЗМЕНЕНИЙ

№ п/п	Содержание изменения	Реквизиты документа об утверждении изменения	Дата введения изменения
1.	Утверждена и введена в действие решением заседания кафедры современной педагогики, непрерывного образования и персональных треков на основании Федерального государственного образовательного стандарта (№ 127 от 22.02.2018).	Протокол заседания кафедры современной педагогики, непрерывного образования и персональных треков № 10 от «25» апреля 2023 года	01.09.2023



Министерство науки и высшего образования Российской Федерации  
Федеральное государственное бюджетное образовательное учреждение  
высшего образования  
«Российский государственный социальный университет»

УТВЕРЖДАЮ

Декан факультета экономики и управления

Солодуха П.В.

26 апреля 2023 г.

**РАБОЧАЯ ПРОГРАММА ДИСЦИПЛИНЫ**  
**УПРАВЛЕНИЕ ПРОЕКТАМИ И ПРОГРАММАМИ**

**Направление подготовки (специальность)**  
**«44.04.02 Психолого-педагогическое образование»**

**Направленность (специализация)**  
**«Социальная педагогика»**  
**«Менеджмент социально-педагогической деятельности»**

**ОБРАЗОВАТЕЛЬНАЯ ПРОГРАММА ВЫСШЕГО ОБРАЗОВАНИЯ - ПРОГРАММА**  
**МАГИСТРАТУРЫ**

**Форма обучения**  
**Заочная**

Москва 2023

## СОДЕРЖАНИЕ

<b>РАЗДЕЛ 1. ПАСПОРТ РАБОЧЕЙ ПРОГРАММЫ ДИСЦИПЛИНЫ (МОДУЛЯ).....</b>	<b>4</b>
1.1 Цель и задачи дисциплины.....	4
1.2 Планируемые результаты обучения по дисциплине в рамках планируемых результатов освоения основной профессиональной образовательной программы высшего образования – программы магистратуры, соотнесенные с установленными индикаторами достижения компетенций .....	4
<b>РАЗДЕЛ 2. СТРУКТУРА И СОДЕРЖАНИЕ ДИСЦИПЛИНЫ (МОДУЛЯ).....</b>	<b>6</b>
2.1 Объем дисциплины, включая контактную работу обучающегося с педагогическими работниками и самостоятельную работу обучающегося .....	6
2.2. Учебно-тематический план дисциплины .....	8
2.3. Содержание дисциплины (модуля) .....	13
<b>РАЗДЕЛ 3. УЧЕБНО-МЕТОДИЧЕСКОЕ ОБЕСПЕЧЕНИЕ САМОСТОЯТЕЛЬНОЙ РАБОТЫ ОБУЧАЮЩИХСЯ ПО ДИСЦИПЛИНЕ (МОДУЛЮ).....</b>	<b>17</b>
3.1. Виды самостоятельной работы обучающихся по дисциплине (модулю).....	14
3.2. Задания для самостоятельной работы .....	19
3.3. Методические указания к самостоятельной работе по дисциплине (модулю) .....	22
<b>РАЗДЕЛ 4. ОЦЕНОЧНЫЕ МАТЕРИАЛЫ ПО ДИСЦИПЛИНЕ (МОДУЛЮ) .....</b>	<b>19</b>
4.1. Форма промежуточной аттестации обучающегося по дисциплине (модулю) .....	19
4.2. Оценочные материалы, определяющие процедуры оценивания знаний, умений, навыков и (или) опыта деятельности, характеризующих этапы формирования компетенций .....	23
4.2.1. Организационные основы применения балльно-рейтинговой системы оценки успеваемости обучающихся по дисциплине (модулю) .....	23
4.2.2. Проведение текущего контроля успеваемости обучающихся по дисциплине (модулю) в соответствии с балльно-рейтинговой системой оценки успеваемости обучающегося.....	19
4.2.3. Проведение промежуточной аттестации обучающихся по дисциплине (модулю) в соответствии с балльно-рейтинговой системой оценки успеваемости обучающегося.....	25
4.3. Перечень заданий для проведения текущей и промежуточной оценки знаний, умений, навыков и (или) опыта деятельности, характеризующих этапы формирования компетенций .....	22
4.3.1. Оценочные материалы для проведения текущей аттестации и рубежного контроля, обучающихся по дисциплине (модулю).....	22
4.3.2. Оценочные материалы для проведения промежуточной аттестации обучающихся по дисциплине (модулю) .....	22
<b>РАЗДЕЛ 5. УСЛОВИЯ РЕАЛИЗАЦИИ ДИСЦИПЛИНЫ (МОДУЛЯ).....</b>	<b>25</b>
5.1. Перечень основной и дополнительной учебной литературы для освоения дисциплины (модуля) .....	25
5.1.1. Основная литература .....	25
5.1.2. Дополнительная литература .....	25
5.2 Перечень ресурсов информационно-коммуникационной сети «Интернет», необходимых для освоения дисциплины (модуля).....	26
5.3 Методические указания для обучающихся по освоению дисциплины (модуля) .....	27
5.4 Информационно-технологическое обеспечение образовательного процесса по дисциплины (модуля).....	28
5.4.1. Средства информационных технологий.....	28
5.4.2. Лицензионное и свободно распространяемое программное обеспечение, в том числе отечественного производства: .....	28
5.4.3. Информационные справочные системы и профессиональные базы данных .....	28
5.5. Материально-техническое обеспечение образовательного процесса по дисциплине (модулю) .....	29
5.6. Образовательные технологии .....	29
<b>ЛИСТ РЕГИСТРАЦИИ ИЗМЕНЕНИЙ .....</b>	<b>30</b>



Рабочая программа дисциплины «Управление проектами и программами» разработана на основании федерального государственного образовательного стандарта высшего образования – *магистратура* по направлению подготовки 44.04.02 *Психолого-педагогическое образование (магистратура)*, утвержденного приказом Министерства образования и науки Российской Федерации от № 127 от 22.02.2018, учебного плана по основной образовательной программе высшего образования 44.04.02. «Психолого-педагогическое образование», а также с учетом рекомендованной примерной основной образовательной программой и с учетом следующих профессиональных стандартов, сопряженных с профессиональной деятельностью выпускника:

- 01.002 «Педагог-психолог (психолог в сфере образования)»;
- 03.008 «Психолог в социальной сфере» (далее – «ОПОП»).

Рабочая программа дисциплины «Управление проектами и программами» разработана канд. социол. наук, доцентом кафедры современного государственного и муниципального управления факультета экономики и управления Рогач О.В.

Рабочая программа дисциплины обсуждена и утверждена на заседании кафедры современного государственного и муниципального управления факультета экономики и управления

Протокол № 9 от «26» апреля 2023 года

Заведующая кафедрой  
Д-р социол. наук, профессор



(подпись)

О.А. Уржа

Рабочая программа дисциплины рекомендована к утверждению представителями организаций-работодателей:


Аппарат Государственной думы  
Федерального собрания РФ,  
руководитель аппарата Комитета  
Государственной Думы РФ по  
федеративному устройству и вопросам  
местного самоуправления



(подпись)

И.В. Бабичев

Ассоциация «Единое общероссийское  
объединение муниципальных образований  
(Конгресс)»,  
заместитель исполнительного директора



(подпись)

И.А. Кононенко

Рабочая программа дисциплины (модуля) рецензирована и рекомендована к утверждению:

Д.э.н., профессор Финансового  
университета при Правительстве РФ



(подпись)

И.Ю. Беляева

## РАЗДЕЛ 1. ПАСПОРТ РАБОЧЕЙ ПРОГРАММЫ ДИСЦИПЛИНЫ (МОДУЛЯ)

### 1.1 Цель и задачи дисциплины

Цель дисциплины заключается в получении обучающимися теоретических знаний в части критического анализа проблемных ситуаций на основе системного подхода, выработки стратегий действий; знаний процессов управления проектом на всех этапах его жизненного цикла, организации и руководства работой команды, в том числе выработки командной стратегии для достижения поставленной цели; знаний по определению и реализации приоритетов собственной деятельности и способов ее совершенствования на основе самооценки с последующим применением в профессиональной сфере и формирование практических навыков по решению задач профессиональной деятельности следующих типов: организационно-управленческий, консультационный и информационно-аналитический, проектный.

Задачи дисциплины:

1. сформировать навыки анализа проблемной ситуации как целостной системы, выявляя ее составляющие и связи между ними;
2. сформировать навыки разработки вариантов решения проблемной ситуации на основе критического анализа источников информации, разработки стратегии действий для решения проблемной ситуации в виде последовательности шагов, планируя результат каждого из них;
3. сформировать знание принципов проектного подхода к управлению, формирования проектной задачи, разработки концепции, критериев и показателей оценки проекта, плана его реализации;
4. сформировать навыки проведения мониторинга хода реализации проекта, корректировки отклонений, внесения дополнительных изменений в план его реализации, уточняя зоны ответственности участников проектной деятельности;
5. сформировать умения по разработке стратегии командной работы и организации на ее основе отбора членов команды для достижения поставленной цели, в том числе посредством координации деятельности участников команды с учетом особенностей их поведения, временных и прочих ограничений;
6. сформировать навыки организации работы команды проекта, в том числе на основе коллегиальных решений, а также распределения полномочий и делегирования полномочий в соответствии с поставленными целями;
7. сформировать умение выбирать приоритеты собственной профессиональной деятельности и цели карьерного роста, а также определения образовательных потребностей и способов совершенствования собственной деятельности на основе самооценки;
8. сформировать умение встраивать гибкую профессиональную траекторию, с учетом накопленного опыта профессиональной деятельности, изменяющихся требований рынка труда и стратегии личного развития.

**1.2 Планируемые результаты обучения по дисциплине в рамках планируемых результатов освоения основной профессиональной образовательной программы высшего образования – программы *магистратуры*, соотнесенные с установленными индикаторами достижения компетенций**

Процесс освоения дисциплины направлен на формирование у обучающихся следующих компетенций: УК-1, УК-2, УК-3, УК-6 в соответствии с учебным планом.

В результате освоения дисциплины обучающийся должен продемонстрировать следующие результаты:

Категория компетенций (при наличии)	Код компетенции Формулировка компетенции	Код и наименование индикатора достижения компетенции	Результаты обучения
<b>Универсальная компетенция</b>	УК-1. Способен осуществлять критический анализ проблемных ситуаций на основе системного подхода, вырабатывать стратегию действий.	<p>УК-1.1 <i>Анализирует проблемную ситуацию как целостную систему, выявляя ее составляющие и связи между ними.</i></p> <p>УК-1.2 <i>Разрабатывает варианты решения проблемной ситуации на основе критического анализа источников информации.</i></p> <p>УК-1.3 <i>Вырабатывает стратегию действий для решения проблемной ситуации в виде последовательности шагов, планируя результат каждого из них.</i></p>	<p><i>Знать: методы анализа проблемной ситуации как целостной системы, с учетом составляющих ее элементов и связей между ними.</i></p> <p><i>Уметь: разрабатывает варианты решения проблемной ситуации на основе критического анализа источников информации; вырабатывает стратегию действий для решения проблемной ситуации в виде последовательности шагов, планируя результат каждого из них.</i></p>
<b>Универсальная компетенция</b>	УК-2. Способен управлять проектом на всех этапах его жизненного цикла.	<p>УК-2.1 <i>Понимает принципы проектного подхода к управлению, демонстрирует способность управления проектами.</i></p> <p>УК-2.2 <i>Формирует проектную задачу, разрабатывает концепцию, критерии и показатели оценки проекта, план реализации проекта.</i></p> <p>УК-2.3 <i>Осуществляет мониторинг хода реализации проекта, корректирует отклонения, вносит дополнительные изменения в план реализации проекта, уточняет зоны ответственности участников проекта.</i></p>	<p><i>Знать: принципы проектного подхода к управлению.</i></p> <p><i>Уметь: формировать проектную задачу, разрабатывать концепцию, критерии и показатели оценки проекта, план его реализации, а также осуществлять мониторинг хода реализации проекта, с корректировкой возможных отклонений.</i></p>
<b>Универсальная компетенция</b>	УК-3. Способен организовывать и руководить работой команды, вырабатывая командную стратегию для достижения поставленной цели	<p>УК-3.1 <i>Вырабатывает стратегию командной работы и на ее основе организует отбор членов команды для достижения поставленной цели.</i></p> <p>УК-3.2 <i>Координирует и направляет деятельность участников команды на достижение поставленной цели с учетом особенностей поведения ее участников, временных и прочих ограничений.</i></p> <p>УК-3.3 <i>Организует работу команды, в том числе на основе коллегиальных решений, а также распределяет полномочия и делегирует полномочия в</i></p>	<p><i>Знать: методы отбора участников команды проекта и разработки стратегии командной работы в сфере своей профессиональной деятельности.</i></p> <p><i>Уметь: координировать и направлять деятельность участников команды на достижение поставленной цели проекта с учетом особенностей их поведения, временных и</i></p>

		соответствии с поставленными целями.	прочих ограничений, специфики распределения полномочий.
<b>Универсальная компетенция</b>	УК-6. Способен определять и реализовывать приоритеты собственной деятельности и способы ее совершенствования на основе самооценки	<p>УК-6.1 Выбирает приоритеты собственной профессиональной деятельности и цели карьерного роста.</p> <p>УК-6.2 Определяет образовательные потребности и способы совершенствования собственной деятельности на основе самооценки.</p> <p>УК-6.3 Выстраивает гибкую профессиональную траекторию, с учетом накопленного опыта профессиональной деятельности, изменяющихся требований рынка труда и стратегии личного развития.</p>	<p>Знать: приоритеты собственной профессиональной деятельности и цели карьерного роста; образовательные потребности и способы совершенствования собственной деятельности на основе самооценки</p> <p>Уметь: выстраивать гибкую профессиональную траекторию, с учетом накопленного опыта профессиональной деятельности, изменяющихся требований рынка труда и стратегии личного развития.</p>

## РАЗДЕЛ 2. СТРУКТУРА И СОДЕРЖАНИЕ ДИСЦИПЛИНЫ

### 2.1 Объем дисциплины, включая контактную работу обучающегося с педагогическими работниками и самостоятельную работу обучающегося

Общая трудоемкость дисциплины составляет 2 зачетные единицы.

#### Заочная форма обучения

Вид учебной работы	Всего часов	Курс 1		Курс 2	
		Сессия 1-2	Сессия 3-4	Сессия 1-2	Сессия 3-4
<b>Контактная работа обучающихся с педагогическими работниками</b>	8		8		
Лекционные занятия	4		4		
<i>из них: в форме практической подготовки</i>	-		-		
Практические занятия	4		4		
<i>из них: в форме практической подготовки</i>	-		-		
<b>Самостоятельная работа обучающихся</b>	60		60		
<b>Контроль промежуточной аттестации</b>	4		4		
Форма промежуточной аттестации			зачет		
<b>ОБЪЕМ ДИСЦИПЛИНЫ (МОДУЛЯ) В ЧАСАХ</b>	<b>72</b>		<b>72</b>		

## 2.2. Учебно-тематический план дисциплины (модуля)

### Заочной формы обучения

Раздел, тема	Виды учебной работы, академических часов						
	Всего	Самостоятельная работа	Контактная работа обучающихся с педагогическими работниками				
			Всего	Лекционные занятия	из них: в форме практической подготовки	Практические занятия	из них: в форме практической подготовки
<b>Модуль 1 (Курс 1 Сессии 3-4)</b>							
<b>Раздел 1. Процедуры управления проектом на этапах его жизненного цикла.</b>	36	32	4	4			
Тема 1.1. Концептуальные основы разработки проекта. Ключевые фазы, методы и показатели эффективности.	18	16	2	2			
Тема 1.2. Роль субъектов управленческой деятельности при разработке и реализации проекта.	18	16	2	2			
<b>Раздел 2. Основы управления программой и портфелем проектов.</b>	32	28	4			4	
Тема 2.1. Организационные основы управления программой.	16	14	2			2	
Тема 2.2. Процедуры управления портфелем	16	14	2			2	

Раздел, тема	Виды учебной работы, академических часов						
	Всего	Самостоятельная работа	Контактная работа обучающихся с педагогическими работниками				
			Всего	Лекционные занятия	из них: в форме практической подготовки	Практические занятия	из них: в форме практической подготовки
проектов: сущность, основные этапы, оптимизация и эффективность.							
<b>Контроль промежуточной аттестации (час)</b>	<b>4</b>						
<i>Форма промежуточной аттестации</i>	<b>зачет</b>						
<b>Общий объем, часов</b>	<b>72</b>	<b>60</b>	<b>8</b>	<b>4</b>		<b>4</b>	

### 2.3. Содержание дисциплины

#### РАЗДЕЛ 1. ПРОЦЕДУРЫ УПРАВЛЕНИЯ ПРОЕКТОМ НА ЭТАПАХ ЕГО ЖИЗНЕННОГО ЦИКЛА.

##### Перечень изучаемых элементов содержания

Понятие проекта и его признаки. Классификация проектов, ключевые понятия проектного управления и их взаимосвязь. Отличия проектного управления и традиционного менеджмента. Особенности проектного подхода в органах власти и бизнесе. Жизненный цикл проекта: понятие, сущность, модели. Процедуры управления проектами на разных фазах жизненного цикла.

*Тема 1.1. Концептуальные основы разработки проекта. Ключевые фазы, методы и показатели эффективности.*

##### Перечень изучаемых элементов содержания

Понятие проекта и его отличие от задачи, рабочего задания. Проект как объект управления в органах власти. Проект как бизнес-процесс. Типы проектов. Специфика социальных проектов. Жизненный цикл проекта: понятие, специфика работы, закономерности. Модели жизненного цикла проекта: каскадная модель, итерационная модель, спиральная модель, инкрементная модель. Их преимущества и недостатки. Формирование проектного замысла. Концептуализация

проекта. Спецификация. Определение целей и содержания проекта. Планирование в проектной деятельности. Бюджет проекта и ресурсные планы. Порядок разработки сметы проекта. Методы проведения экспертизы проекта. Оценка инновационных проектов. Показатели эффективности проекта. Контроль исполнения календарных планов проекта. Контроль стоимости проекта. Методы обеспечения и контроля качества.

**Тема 1.2.** *Роль субъектов управленческой деятельности при разработке и реализации проекта.*

### **Перечень изучаемых элементов содержания**

Организационная структура управления проектом, принципы построения организационных структур управления проектами, факторы выбора организационных структур управления проектами, влияние корпоративной культуры на выбор организационной структуры управления проектами. Функциональная структура управления проектами, проектная структура, матричная структура управления проектами (слабая матрица, сбалансированная матрица, сильная матрица). Проектные структуры: преимущества и недостатки. Управление человеческими ресурсами проекта. Команды проекты: понятие и виды. Концепция развития команды проекта. Гибкие методы управления проектами и роль проектных команд. Управление коммуникациями проекта. Схемы организационных взаимоотношений и сфер ответственности при разработке и реализации проекта. Управление конфликтами в проекте. Основы управления организационными изменениями в проектной деятельности. Стандарты описания компетенций менеджера проекта. Понятие «проектный офис», типы проектных офисов, функции проектного офиса, разработка концепции и структуры проектного офиса, определение стандартов и методологии проектного офиса, этапы внедрения проектного офиса в современных компаниях. Проектные офисы в органах власти: понятие, особенности, полномочия.

### **ЗАДАНИЯ К ПРАКТИЧЕСКИМ ЗАНЯТИЯМ РАЗДЕЛА 1**

**Тема практического занятия:** Концептуальные основы разработки проекта. Ключевые фазы, методы и показатели эффективности.

**Форма практического задания:** расчетное практическое задание.

#### **Темы расчетного практического задания:**

1. Возьмите за основу любую проектную идею (например, открытие своего бизнеса, выпуск нового товара, проведение масштабного мероприятия, реализацию социального проекта, проекта по развитию территории муниципального образования/региона и т.п.). Предложите для нее модель жизненного цикла. Рассчитайте количество и состав фаз жизненного цикла проекта. Обоснуйте свой выбор.
2. Построить и рассчитать временные параметры модели сетевого графика, исходные данные взять в таблице.

Название работы	Продолжительность работы	Упорядочение работ
A	10	1) Работы C, I, G являются исходными работами проекта, которые могут выполняться одновременно. 2) Работы E и A следуют за работой C. 3) Работа H следует за работой I. 4) Работы D и J следуют за работой G. 5) Работа B следует за работой E. 6) Работа K следует за работами A и D, но не может начаться прежде, чем не завершится работа H. 7) Работа F следует за работой J.
B	8	
C	4	
D	12	
E	7	
F	11	
G	5	
H	8	
I	3	
J	9	
K	10	

3. Заполните лист спецификации работ любого проекта (на выбор студента). В качестве шаблона заполнения спецификации можно использовать, представленную ниже таблицу.

Перечень работ	Единица измерения	Стоимость всего	Сроки исполнения	Ограничения/допущения

## РУБЕЖНЫЙ КОНТРОЛЬ К РАЗДЕЛУ 1

форма рубежного контроля – тестирование

Рубежный контроль к разделу 1

(?) Особый вид управленческой деятельности, базирующийся на предварительной коллегиальной разработке комплексной системной модели действий по достижению оригинальной цели и направленный на реализацию этой модели – это ...

- (!) управление проектом
- (?) управление портфелем проектов
- (?) управление программами

(?) Временной разрез, который охватывает весь жизненный цикл проекта и соответствует его организационно-экономическому уровню называется...

- (?) оперативный
- (?) тактический
- (!) стратегический

(?) Современная концепция управления проектами заключается в...

- (?) структуризации и развертывании целей, с последующим проектированием системы организации и мотивации достижения этих целей в рамках проекта
- (?) разработке целостной системы материально-технического обеспечения проектов



(!)создании, развитии и изменении деятельности организации, которая может быть представлена как совокупность различных проектов, обеспечивающих достижение ее стратегических целей

**(??)1980-е годы ознаменовались:**

(!)формированием системы управления проектами как сферы профессиональной деятельности

(?)дальнейшим развитием системного подхода к управлению проектами

(?)совершенствованием управления проектами с внедрением информационных технологий более высокого уровня

**(??)Фаза осуществления проекта начинается сразу же после ...**

(?)Фазы разработки концепции проекта

(!)Фазы планирования проекта

(?)Фазы оценки и экспертизы проекта

**(??) Верно ли утверждение: «Фазы жизненного цикла проекта не требуют управления, т.к. являются естественным отражением хода реализации проекта»**

(?)да

(!)нет

**(??) Основные процессы управления проектами (макропроцессы) разбиваются на 6 основных групп, реализующих различные функции управления:**

(!)процессы инициирования проекта

(?)процессы разработки концепции проекта

(?)процессы целеполагания

(!)процессы планирования

(!) процессы исполнения

(?)процессы организации проектной деятельности

(?)процессы координации проектной деятельности

(!)процессы анализа

(!)процессы управления

(!)процессы завершения.

**(??) Гибридная организационная форма, в которой горизонтальная структура руководства проектом «накладывается» на нормальную функциональную иерархию – это...**

(?)функциональная структура

(?)дивизиональная структура

(!)матричная структура

**(??) ... - это единый орган управления проектом, представляющий собой совокупность сотрудников, осуществляющих управленческую деятельность на основе командного принципа организации взаимодействия.**

(!)команда управления проектом

(?)команда проекта

(?)организационная команда

**(??)Влияет ли стабильность потребностей в ресурсах на выбор структуры руководства проектом**

(!) да

(?) нет

## **РАЗДЕЛ 2. ОСНОВЫ УПРАВЛЕНИЯ ПРОГРАММОЙ И ПОРТФЕЛЕМ ПРОЕКТОВ**

### **Перечень изучаемых элементов содержания**

Понятие закона и закономерности в науке. Закон синергии. Закон самосохранения и борьба организаций за выживание. Жизненно важные интересы организации. Закон развития деловых организаций. Закон композиции и пропорциональности. Закон информированности и упорядоченности. Закон единства анализа и синтеза. Специфические законы организации. Жизненные циклы развития организации. Понятие кризиса, виды кризисов в организации. Принципы антикризисного управления организацией.

### **Тема 2.1. Организационные основы управления программой.**

### **Перечень изучаемых элементов содержания**

Понятие программы, ее отличие от проекта. Особенности управление программой (на уровне бизнес-структуры, на уровне муниципального образования/региона/государства). Модель зрелости управления портфелями, программами и проектами (РЗМЗ). Стандарты управления программами. Требования к управлению программой. Организация управления программой. Процесс инициации программы. Процессы планирования программы. Процесс контроля выполнения программы и управления изменениями программы. Процесс завершения программы. Национальные проекты и программы стратегического развития.

**Тема 2.2. Процедуры управления портфелем проектов: сущность, основные этапы, оптимизация и эффективность.**

### **Перечень изучаемых элементов содержания**

Понятие портфеля проектов. Преимущества портфельного управления. Виды портфеля проектов. Цели управления портфелем проектов. Этапы управления портфелем проектов. Инструменты управления портфелем проектов. Активная и пассивная модели управления портфелем проектов. Задачи портфельного управления проектами. Организационная структура управления портфелем проектов. Функциональная структура управления портфелем проектов. Инвентаризации портфеля проектов. Перегрузка портфеля проектами: отбор и расстановка приоритетов. Оптимизации портфеля проектов. Балансировка портфеля проектов.

## **ЗАДАНИЯ К ПРАКТИЧЕСКИМ ЗАНЯТИЯМ РАЗДЕЛА 2**

**Тема практического занятия:** Процедуры управления портфелем проектов: сущность, основные этапы, оптимизация и эффективность.

**Форма практического задания:** расчетное практическое задание.

**Темы расчетного практического задания:**

1. Взять за основу любую организацию/муниципальное образование. Определить стратегическую цель и задачи ее/его развития. Составить пул проектов, которые могли бы помочь в достижении стратегических задач развития организации/муниципального образования. Описать актуальность, стоимость, возможность реализации в современных условиях, значимость для решения стратегических задач и пр. Сформировать рейтинг проектов и провести их отбор в портфель проектов на общую стоимость 10/50 млн. руб. В портфеле расставляем приоритеты реализации проектов. Рассмотреть влияние выбранного портфеля проектов на изменение состояния организации/муниципального образования. Рассчитать риски от внедрения вашего портфеля проектов.

2. Рассчитайте мультипликативный эффект от поддержки гражданских культурных инициатив в форме субсидий некоммерческим организациям (НКО), которые являются создателями собственных творческих мастерских, культурных центров, музеев.
3. Имеются следующие данные о стоимости работ по проекту из вашего портфеля проектов. Рассчитайте показатели, которых не хватает, чтобы заполнить таблицу. На основе рассчитанных данных примите решение: 1) о перспективах данного проекта 2) о целесообразности использования таких инструментов портфельного управления, как: балансировка портфеля, максимизация его стоимости и пр. Какие действия по управлению портфелем проектов вы предпримите?

Работа	Плановые затраты (BCWS), руб.	Освоенный объем (BCWP), руб.	Фактические затраты (ACWP), руб.	Отклонение по затратам		Отклонение по расписанию	
				CV, руб.	CVP, руб.	SV, руб.	SVP, руб.
1	55 000	50 000	52 000				
2	42 000	42 000	43 500				
3	38 000	25 000	27 000				
4	15 000	5 000	3 000				
Всего							

## **РУБЕЖНЫЙ КОНТРОЛЬ К РАЗДЕЛУ 2**

**форма рубежного контроля – тестирование**

**Рубежное тестирование к разделу 2**

**(??) Результатом инвентаризации программ и проектов является...**

(!) создание реестра проектов

(?) расстановка приоритетов

(?) ранжирование проектов

**(??) Процедуры управления проектом по традиционной методологии включают в себя:**

(!) определение среды проекта

(!) формулирование проекта

(?) определение требований к проекту

(?) постановка четких и достижимых целей

**(??) Дата, к которой событие должно наступить согласно обязательствам перед заказчиком или руководством организации - ...**

(?) позднейшая допустимая дата

(!) дата выполнения обязательств

(?) планируемая дата

**(??) Проектная диагностика включает в себя...**

(!) составление отчета с описанием основных компонентов бизнес-модели компании

(?) разработку концепции и структуры проектного офиса, которая соответствует стратегии, целям и задачам компании

(?) определяются необходимые методы и инструменты проектной деятельности

**(??) ... – это число лет, необходимых для возмещения вложенных инвестиций**

- (?) период инвестирования
- (?) период эксплуатации
- (!) период окупаемости
- (??) Расстановка и управление приоритетами проектов помогает...**
- (?) установить критерии, определяющие категории и размеры проектов
- (?) установить и при необходимости пересматривать приоритеты программ и проектов
- (!) выявить потенциальные конфликты с другими проектами

## **РАЗДЕЛ 3. УЧЕБНО-МЕТОДИЧЕСКОЕ ОБЕСПЕЧЕНИЕ САМОСТОЯТЕЛЬНОЙ РАБОТЫ ОБУЧАЮЩИХСЯ ПО ДИСЦИПЛИНЕ (МОДУЛЮ)**

### **3.1. Виды самостоятельной работы обучающихся по дисциплине (модулю)**

*Заочной формы обучения (при наличии)*

Раздел, тема	Количество часов	Вид самостоятельной работы
<b>Модуль 1. курс 1 сессии 3-4</b>		
Раздел 1. Процедуры управления проектом на этапах его жизненного цикла.	10	Подготовка реферата
	22	Самостоятельное изучение материала раздела/темы
Раздел 2. Основы управления программой и портфелем проектов.	10	Подготовка реферата
	18	Самостоятельное изучение материала раздела/темы
<b>Общий объем по модулю/семестру, часов</b>	60	
<b>Общий объем по дисциплине (модулю), часов</b>	60	

### **3.2. Задания для самостоятельной работы**

#### **Задания для самостоятельной работы к Разделу 1**

##### **Вопросы для самостоятельной работы к Разделу 1**

1. Ключевые понятия проектного управления.
2. Принципы внедрения проектного управления в органах публичной власти.
3. Особенности управления проектами в современных организациях.
4. Признаки проекта и его отличие от рабочих заданий/задач.
5. Развитие методологии проектной деятельности: отечественный и зарубежный опыт.
6. Международные организации/ассоциации проектного управления.

7. Особенности жизненного цикла проекта.
8. Принципы развертывания жизненного цикла проекта.
9. Фазы жизненного цикла проекта.
10. Факторы выбора модели жизненного цикла проекта.
11. Участники проекта.
12. Команда проекта и команда управления проектом: соотношение понятий, состав.
13. Роли членов команды проекта.
14. Системный подход в управлении проектами.
15. Постановка цели проекта.
16. Управление проектом в организации с функциональной структурой.
17. Календарно-сетевое планирование и особенности построения диаграммы Ганта.
18. Выбор формы организации проекта.
19. Общие принципы построения организационных структур управления проектами.
20. Виды проектов в органах государственной власти (приоритетные, внешние, внутренние проекты).

### **Перечень тем рефератов к Разделу 1:**

1. Проектный подход как инструмент повышения эффективности деятельности органов власти.
2. Роль проектов в развитии современных организаций.
3. Команда проекта и ее типы.
4. Методы проведения экспертизы проекта.
5. Процесс инициации проекта.
6. Процесс планирования содержания проекта
7. Процесс разработки расписания.
8. Процесс планирования бюджета проекта.
9. Процесс планирования персонала проекта.
10. Процесс планирования закупок в проекте,
11. Процесс планирования рисков.
12. Процесс планирования обмена информацией в проекте.
13. Процесс планирования управления изменениями в проекте.
14. Процесс организации исполнения проекта.
15. Процесс контроля исполнения проекта.
16. Процесс завершения проекта.

### **Литература для самостоятельного изучения к Разделу 1.**

1. Зуб, А. Т. Управление проектами : учебник и практикум для вузов / А. Т. Зуб. — Москва : Издательство Юрайт, 2023. — 422 с. — (Высшее образование). — ISBN 978-5-534-00725-1. — Текст : электронный // Образовательная платформа Юрайт [сайт]. — URL: <https://urait.ru/bcode/511087> (дата обращения: 02.03.2023).
2. Проектное управление в органах власти : учебник для вузов / Г. М. Кадырова, С. Г. Еремин, А. И. Галкин ; под редакцией С. Е. Прокофьева. — Москва : Издательство Юрайт, 2023. — 263 с. — (Высшее образование). — ISBN 978-5-534-15222-7. — Текст : электронный // Образовательная платформа Юрайт [сайт]. — URL: <https://urait.ru/bcode/519707> (дата обращения: 02.03.2023).
3. Поляков, Н. А. Управление инновационными проектами : учебник и практикум для вузов / Н. А. Поляков, О. В. Мотовилов, Н. В. Лукашов. — 2-е изд., испр. и доп. — Москва : Издательство Юрайт, 2023. — 384 с. — (Высшее образование). — ISBN 978-5-534-15534-1. — Текст : электронный // Образовательная платформа Юрайт [сайт]. — URL: <https://urait.ru/bcode/511434> (дата обращения: 02.03.2023).
4. Управление проектами : учебник и практикум для вузов / А. И. Балашов, Е. М. Рогова, М. В. Тихонова, Е. А. Ткаченко ; под общей редакцией Е. М. Роговой. — Москва : Издательство Юрайт, 2023. — 383 с. — (Высшее образование). — ISBN 978-5-534-00436-

6. — Текст : электронный // Образовательная платформа Юрайт [сайт]. — URL: <https://urait.ru/bcode/510590>
5. Федотова, М. А. Проектное финансирование и анализ : учебное пособие для вузов / М. А. Федотова, И. А. Никонова, Н. А. Лысова. — Москва : Издательство Юрайт, 2023. — 144 с. — (Высшее образование). — ISBN 978-5-534-09860-0. — Текст : электронный // Образовательная платформа Юрайт [сайт]. — URL: <https://urait.ru/bcode/511407>
6. Уржа, О. А. Социальная инженерия - методология социально-ориентированного управления : монография / О. А. Уржа ; М-во науки и высш. образования РФ, Рос. гос. соц. ун-т. - Москва : ООО "4 Принт", 2020. - 99 с. - Загл. с экрана. - URL: [https://biblioteka.rgsu.net/bibliotekargsu/ru\\_RU/](https://biblioteka.rgsu.net/bibliotekargsu/ru_RU/) (дата обращения: 10.03.2023). - Режим доступа: для авториз. пользователей. - ISBN 978-5-6043731-4-9. - Текст : электронный.

## **Задания для самостоятельной работы к Разделу 2**

### **Вопросы для самостоятельной работы к Разделу 2**

1. Современные возможности использования модели организационной зрелости управления проектами (любой на выбор).
2. Контрольное событие программы.
3. Расписание программы (календарный план программы).
4. Ограничение программы.
5. Ролевая (организационная) структура управления программами.
6. Куратор программы и его роль.
7. Руководитель программы и его роль.
8. Инициация программы в организации/органах власти.
9. Процесс планирования бюджета программы.
10. Процесс организационного планирования программы.
11. Процесс планирования управления рисками программы.
12. Процесс планирования коммуникаций программы.
13. Процесс планирования управления изменениями программы.
14. Процесс обеспечения исполнения программы.
15. Процесс запуска проекта программы.
16. Процесс контроля выполнения программы и управления изменениями программы.
17. Процесс приемки результатов проектов и организация использования промежуточных выгод программы.
18. Процесс закрытия проекта программы.
19. Процесс завершения программы.
20. Задачи портфельного управления проектами.
21. Схема организационной структуры управления портфелем проектов.

### **Перечень тем рефератов к Разделу 2:**

1. Требования к управлению программой.
2. Требования к управлению портфелем проектов.
3. Процесс планирования содержания и выгод программы.
4. Преимущества управление портфелем проектов
5. Сущность управления портфелем проектов.
6. Виды портфелей проектов.
7. Формирование портфеля проектов.
8. Жизненный цикл управления портфелем проекта.
9. Организация управления портфелем проектов.
10. Процесс формализации процедур управления и параметров оценки портфеля проектов.
11. Процесс идентификации и оценки компонентов портфеля проектов.
12. Процесс оптимизации и балансировки портфеля проектов.

13. Ключевые цели национальных проектов.
14. Финансовое и ресурсное обеспечение национальных проектов.
15. Программы и планы развития российских территорий.
16. Показатели эффективной реализации Национальных проектов и программ.
17. Риски реализации национального проекта (рассмотреть на примере одного из нацпроектов).

### **Литература для самостоятельного изучения к Разделу 2.**

1. Борщевский, Г. А. Управление государственными программами и проектами : практическое пособие для вузов / Г. А. Борщевский. — Москва : Издательство Юрайт, 2023. — 363 с. — (Высшее образование). — ISBN 978-5-534-14821-3. — Текст : электронный // Образовательная платформа Юрайт [сайт]. — URL: <https://urait.ru/bcode/520330> (дата обращения: 02.03.2023).
2. Государственно-частное партнерство : учебное пособие для вузов / И. Н. Ткаченко [и др.] ; под редакцией И. Н. Ткаченко. — Москва : Издательство Юрайт, 2023. — 188 с. — (Высшее образование). — ISBN 978-5-534-00518-9. — Текст : электронный // Образовательная платформа Юрайт [сайт]. — URL: <https://urait.ru/bcode/512355> (дата обращения: 02.03.2023)
3. Кузнецова, Е. В. Управление портфелем проектов как инструмент реализации корпоративной стратегии : учебник для вузов / Е. В. Кузнецова. — 2-е изд., перераб. и доп. — Москва : Издательство Юрайт, 2023. — 177 с. — (Высшее образование). — ISBN 978-5-534-07425-3. — Текст : электронный // Образовательная платформа Юрайт [сайт]. — URL: <https://urait.ru/bcode/512289>
4. Поляков, Н. А. Управление инновационными проектами : учебник и практикум для вузов / Н. А. Поляков, О. В. Мотовилов, Н. В. Лукашов. — 2-е изд., испр. и доп. — Москва : Издательство Юрайт, 2023. — 384 с. — (Высшее образование). — ISBN 978-5-534-15534-1. — Текст : электронный // Образовательная платформа Юрайт [сайт]. — URL: <https://urait.ru/bcode/511434> (дата обращения: 02.03.2023).
5. Управление программными проектами : учебное пособие для вузов / В. Е. Гвоздев [и др.] ; под редакцией Р. Ф. Маликова. — Москва : Издательство Юрайт, 2023. — 167 с. — (Высшее образование). — ISBN 978-5-534-14329-4. — Текст : электронный // Образовательная платформа Юрайт [сайт]. — URL: <https://urait.ru/bcode/519678> (дата обращения: 02.03.2023).
6. Уржа, Ольга Александровна. Социология управления [Электронный ресурс] : учеб. пособие для магистратуры и аспирантуры / О. А. Уржа ; рец. : В. И. Патрушев, С. Н. Рохмистров ; М-во образования и науки РФ, Рос. гос. соц. ун-т. - М. : Издательство Московского гуманитарного университета, 2018. - 263 с. - Режим доступа : <https://biblioteka.rgsu.net>. - Размер файла: 2,44 Мб. - ISBN 978-5-907017-37-5

### **3.3. Методические указания к самостоятельной работе по дисциплине (модулю)**

Освоение слушателями программы предполагает изучение материалов дисциплин (модулей) в ходе самостоятельной работы.

Для успешного освоения дисциплины (модуля) и достижения поставленных целей необходимо внимательно ознакомиться с рабочей программой дисциплины (модуля), доступной в электронной информационно-образовательной среде РГСУ.

Следует обратить внимание на списки основной и дополнительной литературы, на предлагаемые преподавателем ресурсы информационно-телекоммуникационной сети Интернет. Эта информация необходима для самостоятельной работы обучающегося.

Для более углубленного изучения темы задания для самостоятельной работы рекомендуется выполнять параллельно с изучением данной темы. При выполнении заданий по возможности используйте наглядное представление материала.

Самостоятельная работа включает разнообразный комплекс видов и форм работы обучающихся.

### ***Написание реферата (доклада).***

*Требования к структуре реферата (доклада):*

Работа должна содержать систематизацию и краткое изложение материала из не менее 5-и литературных источников (монографий, научных статей и докладов) по выбранной теме.

Основные требования к оформлению:

Структура доклада (реферата): 1) титульный лист; 2) содержание (в нем последовательно указываются названия пунктов доклада (реферата), указываются страницы, с которых начинается каждый пункт); 3) введение (формулируется суть исследуемой проблемы, обосновывается выбор темы, определяются ее значимость и актуальность, указываются цель и задачи доклада (реферата), дается характеристика используемой литературы); 4) основная часть (каждый раздел ее доказательно раскрывает исследуемый вопрос); 5) выводы и заключение (подводятся итоги или делается обобщенный вывод по теме доклада (реферата)); 6) литература.

Доклад (реферат) оформляется на одной стороне листа белой бумаги формата А4 (210x297 мм). Интервал межстрочный -полуторный. Цвет шрифта - черный. Гарнитура шрифта основного текста - «Times New Roman» или аналогичная. Кегль (размер) от 12 до 14 пунктов. Размеры полей страницы (не менее): правое 10 мм, верхнее – 15 мм, нижнее – 20 мм, левое - 25 мм. Формат абзаца: полное выравнивание («по ширине»). Отступ красной строки одинаковый по всему тексту – 15 мм. Страницы должны быть пронумерованы с учётом титульного листа (на титульном листе номер страницы не ставится). В работах используются цитаты, статистические материалы. Эти данные оформляются в виде сносок (ссылок и примечаний). Внутритекстовые, подстрочные и затекстовые библиографические ссылки должны оформляться в соответствии с ГОСТ Р 7.0.5-2008 «Библиографическая ссылка». Общие требования и правила составления».

Реферат (доклад) сдается в бумажном и электронном виде (10 - 20 печатных страниц).

При проверке реферата (доклада) на антиплагиат - [www.antiplagiat.ru](http://www.antiplagiat.ru) - (более 50% заимствований) работа не принимается.

### ***Выполнение тестовых заданий.***

Тестовые задания содержат вопросы и 3-4 варианта ответа по базовым положениям изучаемой темы, составлены с расчетом на знания, полученные слушателями в процессе изучения темы.

Тестовые задания выполняются в письменной или электронной форме и сдаются преподавателю, ведущему дисциплину (модуль).

### ***Написание эссе.***

Эссе - вид самостоятельной исследовательской работы обучающихся, с целью углубления и закрепления теоретических знаний и освоения практических навыков. Цель эссе состоит в развитии самостоятельного творческого мышления и письменного изложения собственных мыслей. При написании эссе слушатель должен представить развернутый письменный ответ на теоретический или практический актуальный вопрос, объявленный преподавателем в аудитории непосредственно перед ее написанием. В процессе написания эссе разрешается пользоваться нормативно-правовыми актами, конспектом лекций (в печатном виде). Использование интернет-ресурсов не допускается. Темы эссе преподаватель предлагает из числа тех, которые слушатели уже рассматривали на лекциях или семинарских занятиях, исходя из содержания заданий в составе оценочных средств. По решению преподавателя, в качестве темы эссе может быть выбрана одна или несколько тем, которые могут быть распределены между слушателями по желанию.

Эссе проводится письменно, по объему не более 3-х печатных листов.



Требования к оформлению эссе:

Эссе выполняется на компьютере (гарнитура Times New Roman, шрифт 14) через 1,5 интервала с полями: верхнее, нижнее – 2; правое – 3; левое – 1,5. Отступ первой строки абзаца – 1,25. Сноски – постраничные. Таблицы и рисунки встраиваются в текст работы. При этом обязательный заголовок таблицы надо размещать над табличным полем, а рисунки сопровождать подрисуночными подписями. При включении в эссе нескольких таблиц и/или рисунков их нумерация обязательна. Обязательна и нумерация страниц. Их целесообразно проставлять внизу страницы – по середине или в правом углу. Номер страницы не ставится на титульном листе, но в общее число страниц он включается. Объем эссе, без учета приложений, не должен превышать 5 страниц. Значительное превышение установленного объема является недостатком работы и указывает на то, что слушатель не сумел отобрать и переработать необходимый материал.

Работа должна содержать собственные умозаключения по сути поставленной проблемы, включать самостоятельно проведенный анализ по сути этой проблемы, выводы, обобщающие авторскую позицию по поставленной проблеме.

## **РАЗДЕЛ 4. ОЦЕНОЧНЫЕ МАТЕРИАЛЫ ПО ДИСЦИПЛИНЕ (МОДУЛЮ)**

### **4.1. Форма промежуточной аттестации обучающегося по дисциплине (модулю)**

Контрольным мероприятием промежуточной аттестации обучающихся по дисциплине (модулю) является **зачет**, которые проводятся в **устной** форме.

### **4.2. Оценочные материалы, определяющие процедуры оценивания знаний, умений, навыков и (или) опыта деятельности, характеризующих этапы формирования компетенций**

#### **4.2.1. Организационные основы применения балльно-рейтинговой системы оценки успеваемости обучающихся по дисциплине (модулю)**

Оценка качества освоения обучающимися дисциплины (модуля) реализуется в формате балльно-рейтинговой системы оценки успеваемости обучающихся (БРСО).

БРСО в ходе текущего контроля успеваемости и промежуточной аттестации осуществляется по 100-балльной шкале.

Академический рейтинг обучающегося по дисциплине (модулю) складывается из результатов:

- текущего контроля успеваемости (максимальный текущий рейтинг обучающегося 80 рейтинговых баллов;
- промежуточной аттестации (максимальный рубежный рейтинг обучающегося 20 рейтинговых баллов.

Условия оценки освоения обучающимся дисциплины (модуля) в формате БРСО доводятся преподавателем до сведения обучающихся на первом учебном занятии, а также размещены в свободном доступе в электронной информационно-образовательной среде Университета.

#### **4.2.2. Проведение текущего контроля успеваемости обучающихся по дисциплине (модулю) в соответствии с балльно-рейтинговой системой оценки успеваемости обучающегося**

В течение учебного семестра до промежуточной аттестации на основании утвержденной рабочей программы дисциплины (модуля) формируется текущий рейтинг обучающегося.

Текущий рейтинг обучающегося складывается как сумма рейтинговых баллов, полученных им в течение учебного семестра по всем видам учебных занятий по дисциплине (модулю).

В процессе текущего контроля оцениваются следующие действия обучающегося, направленные на освоение компетенций в рамках изучения учебной дисциплины:

– академическая активность (посещаемость учебных занятий, самостоятельное изучение содержания учебной дисциплины в электронной информационно-образовательной среде, соблюдение сроков сдачи практических заданий и текущих контрольных мероприятий и др.);

– выполнение и сдача текущих и итогового практических заданий (эссе, рефераты, творческие задания, кейс-задания, лабораторные работы, расчетные задания и др., активное участие в групповых интерактивных занятиях (дискуссии, WiKi-проекты и др.), защита проектов и др.);

– прохождение рубежей текущего контроля, включая соблюдение графика их прохождения в электронной информационно-образовательной среде.

Для планирования расчета текущего рейтинга обучающегося используются следующие пропорции:

<b>Вид учебного действия</b>	<b>Максимальная рейтинговая оценка, баллов</b>
академическая активность	10
практические задания	40
<i>из них: текущие практические задания</i>	20
<i>итоговое практическое задание</i>	20
рубежи текущего контроля	30
<b>ИТОГО:</b>	<b>80</b>

В течение учебного семестра по дисциплине (модулю) обучающимся должен быть накоплен текущий рейтинг не менее 52 рейтинговых баллов (65% от максимального значения текущего рейтинга).

Необходимыми условиями допуска обучающегося к промежуточной аттестации по дисциплине являются положительное прохождение обучающимся не менее 65% рубежей текущего контроля с накоплением не менее 65% максимального рейтингового балла за каждый рубеж текущего контроля и положительное выполнение итогового практического задания с накоплением не менее 65% максимального рейтингового балла, установленного за итоговое практическое задание.

Невыполнение вышеуказанных условий является текущей академической задолженностью, которая должна быть ликвидирована обучающимся до контрольного мероприятия промежуточной аттестации.

Сведения о наличии у обучающихся текущей академической задолженности, сроках и порядке добора рейтинговых баллов для её ликвидации доводятся до обучающихся педагогическим работником.

В случае не ликвидации текущей академической задолженности, педагогический работник обязан во время контрольного мероприятия промежуточной аттестации поставить обучающемуся 0 рейтинговых баллов. В этом случае ликвидация текущей академической задолженности возможна в периоды проведения повторной промежуточной аттестации.

#### **4.2.3. Проведение промежуточной аттестации обучающихся по дисциплине (модулю) в соответствии с балльно-рейтинговой системой оценки успеваемости обучающегося**

Промежуточная аттестация по дисциплине (модулю) проводится в соответствии с Положением о промежуточной аттестации обучающихся по основным профессиональным образовательным программам в Российском государственном социальном университете и

Положением о балльно-рейтинговой системе оценки успеваемости обучающихся по основным профессиональным образовательным программам в Российском государственном социальном университете в действующей редакции.

На промежуточную аттестацию отводится 20 рейтинговых баллов.

Ответы обучающегося на контрольном мероприятии промежуточной аттестации оцениваются педагогическим работником по 20 - балльной шкале, а итоговая оценка по дисциплине (модулю) выставляется по пятибалльной системе для дифференцированного зачета.

Критерии выставления оценки определяются Положением о балльно-рейтинговой системе оценки успеваемости обучающихся по основным профессиональным образовательным программам высшего образования - программам магистратуры в Российском государственном социальном университете.

В процессе определения рубежного рейтинга обучающегося используется следующая шкала:

<b>Рубежный рейтинг</b>	<b>Критерии оценки освоения обучающимся учебной дисциплины в ходе контрольных мероприятий промежуточной аттестации</b>
19-20 рейтинговых баллов	обучающийся глубоко и прочно усвоил программный материал, исчерпывающе, последовательно, грамотно и логически стройно его излагает, тесно увязывает с задачами и будущей деятельностью, не затрудняется с ответом при видоизменении задания, свободно справляется с задачами и практическими заданиями, правильно обосновывает принятые решения, умеет самостоятельно обобщать и излагать материал, не допуская ошибок
16-18 рейтинговых баллов	обучающийся твердо знает программный материал, грамотно и по существу излагает его, не допуская существенных неточностей в ответе на вопрос, может правильно применять теоретические положения и владеет необходимыми умениями и навыками при выполнении практических заданий
13-15 рейтинговых баллов	обучающийся освоил основной материал, но не знает отдельных деталей, допускает неточности, недостаточно правильные формулировки, нарушает последовательность в изложении программного материала и испытывает затруднения в выполнении практических заданий
1-12 рейтинговых баллов	обучающийся не знает значительной части программного материала, допускает существенные ошибки, с большими затруднениями выполняет практические задания
0 рейтинговых баллов	не аттестован

**4.3. Перечень заданий для проведения текущей и промежуточной оценки знаний, умений, навыков и (или) опыта деятельности, характеризующих этапы формирования компетенций**

**4.3.1. Оценочные материалы для проведения текущей аттестации и рубежного контроля, обучающихся по дисциплине (модулю)**

**Перечень вопросов рубежного контроля и текущей аттестации**

№ п/п	Контролируемые разделы, дисциплины	Код контролируемой компетенций	Форма рубежного контроля	Вопросы/задания рубежного контроля
1	Раздел -1 «Процедуры управления проектом на этапах его жизненного цикла»	УК-1	Компьютерное тестирование	<p>(?) Особый вид управленческой деятельности, базирующийся на предварительной коллегиальной разработке комплексной системной модели действий по достижению оригинальной цели и направленный на реализацию этой модели – это ...            (!) управление проектом            (?) управление портфелем проектов            (?) управление программами</p> <p>(?) Временной разрез, который охватывает весь жизненный цикл проекта и соответствует его организационно-экономическому уровню называется...            (?) оперативный            (?) тактический            (!) стратегический</p> <p>(?) Современная концепция управления проектами заключается в...            (?) структуризации и развертывании целей, с последующим проектированием системы организации и мотивации достижения этих целей в рамках проекта            (?) разработке целостной системы материально-технического обеспечения проектов            (!) создании, развитии и изменении деятельности организации, которая может быть представлена как совокупность различных проектов, обеспечивающих достижение ее стратегических целей</p> <p>(?) 1980-е годы ознаменовались:            (!) формированием системы управления проектами как сферы профессиональной деятельности            (?) дальнейшим развитием системного подхода к управлению проектами            (?) совершенствованием управления проектами с внедрением информационных технологий более высокого уровня</p>
		УК-2	Компьютерное	<p>(?) Фаза осуществления проекта начинается сразу же после ...            (?) Фазы разработки концепции проекта            (!) Фазы планирования проекта            (?) Фазы оценки и экспертизы проекта</p>

			тестиرو вание	<p>(?) Верно ли утверждение: «Фазы жизненного цикла проекта не требуют управления, т.к. являются естественным отражением хода реализации проекта» (?)да (!)нет</p> <p>(?) Основные процессы управления проектами (макропроцессы) разбиваются на 6 основных групп, реализующих различные функции управления: (!)процессы инициирования проекта (?)процессы разработки концепции проекта (?)процессы целеполагания (!)процессы планирования (!) процессы исполнения (?)процессы организации проектной деятельности (?)процессы координации проектной деятельности (!)процессы анализа (!)процессы управления (!)процессы завершения.</p>
		УК-3	Компьютерное тестиرو вание	<p>(?) Гибридная организационная форма, в которой горизонтальная структура руководства проектом «накладывается» на нормальную функциональную иерархию – это... (?)функциональная структура (?)дивизиональная структура (!)матричная структура</p> <p>(?) ... - это единый орган управления проектом, представляющий собой совокупность сотрудников, осуществляющих управленческую деятельность на основе командного принципа организации взаимодействия. (!)команда управления проектом (?)команда проекта (?)организационная команда</p> <p>(?)Влияет ли стабильность потребностей в ресурсах на выбор структуры руководства проектом (!) да (?) нет</p>
2.	Раздел -2 «Основы управления программой и портфелем проектов»	УК-2	Компьютерное тестиرو вание	<p>(?) Результатом инвентаризации программ и проектов является... (!)создание реестра проектов (?)расстановка приоритетов (?)ранжирование проектов</p> <p>(?)Процедуры управления проектом по традиционной методологии включают в себя: (!)определение среды проекта (!)формулирование проекта (?)определение требований к проекту (?)постановка чётких и достижимых целей</p>
УК-6		Компьютерное тестиرو вание	<p>(?)Дата, к которой событие должно наступить согласно обязательствам перед заказчиком или руководством организации - ... (?)позднейшая допустимая дата (!)дата выполнения обязательств (?)планируемая дата</p> <p>(?)Проектная диагностика включает в себя... (!)составление отчета с описанием основных компонентов бизнес-модели компании (?)разработку концепции и структуры проектного офиса,</p>	

				<p>которая соответствует стратегии, целям и задачам компании</p> <p>(?)определяются необходимые методы и инструменты проектной деятельности</p> <p><b>(??) ... – это число лет, необходимых для возмещения вложенных инвестиций</b></p> <p>(?)период инвестирования</p> <p>(?)период эксплуатации</p> <p>(!)период окупаемости</p> <p><b>(??)Расстановка и управление приоритетами проектов помогает...</b></p> <p>(?)установить критерии, определяющие категории и размеры проектов</p> <p>(?)установить и при необходимости пересматривать приоритеты программ и проектов</p> <p>(!)выявить потенциальные конфликты с другими проектами</p>
--	--	--	--	---

#### 4.3.2. Оценочные материалы для проведения промежуточной аттестации обучающихся по дисциплине (модулю)

##### Вопросы/задания для проведения промежуточной аттестации обучающихся по дисциплине (модулю)

Коды контролируемой компетенций	Вопросы /задания
УК-1	<ol style="list-style-type: none"> <li>1. Основные понятия проектного управления и их взаимосвязь.</li> <li>2. Понятие проекта и его признаки.</li> <li>3. Классификация проектов.</li> <li>4. Современная концепция управления проектами.</li> <li>5. Различия традиционного и проектного менеджмента.</li> <li>6. Принципы управления проектами.</li> <li>7. Особенности управления проектами в государственном и муниципальном секторе.</li> <li>8. Традиционные подходы к планированию проекта.</li> </ol>
УК-2	<ol style="list-style-type: none"> <li>9. Понятие жизненного цикла проекта.</li> <li>10. Особенности жизненного цикла проекта.</li> <li>11. Принципы жизненного цикла проекта.</li> <li>12. Фазы жизненного цикла проекта.</li> <li>13. Каскадная (водопадная) модель жизненного цикла проекта: сущность, преимущества, недостатки.</li> <li>14. Итерационная модель: сущность, преимущества, недостатки.</li> <li>15. Спиральная модель: сущность, преимущества, недостатки.</li> <li>16. Инкрементная модель: сущность, преимущества, недостатки.</li> <li>17. Внутреннее окружение проекта.</li> </ol>
УК-3	<ol style="list-style-type: none"> <li>18. Влияние проекта на тип организационной структуры.</li> <li>19. Выбор формы организации проекта</li> <li>20. Функциональная структура управления проектами.</li> <li>21. Проектная организационная структура.</li> <li>22. Матричная структура управления проектами.</li> <li>23. Матрица задач и ответственности.</li> </ol>

	24. Команда проекта.
	25. Управление человеческими ресурсами проекта.
УК-6	26. Модель зрелости управления портфелями, программами и проектами.
	27. Цели и этапы управления портфелем проектов.
	28. Формирование портфеля проектов.
	29. Расстановка и управление приоритетами проектов.
	30. Методы проведения экспертизы проекта.
	31. Финансовое и ресурсное обеспечение национальных проектов.
	32. Программы и планы развития российских территорий.

## РАЗДЕЛ 5. УСЛОВИЯ РЕАЛИЗАЦИИ ДИСЦИПЛИНЫ

### 5.1. Перечень основной и дополнительной учебной литературы для освоения дисциплины (модуля)

#### 5.1.1. Основная литература

1. Борщевский, Г. А. Управление государственными программами и проектами : практическое пособие для вузов / Г. А. Борщевский. — Москва : Издательство Юрайт, 2023. — 363 с. — (Высшее образование). — ISBN 978-5-534-14821-3. — Текст : электронный // Образовательная платформа Юрайт [сайт]. — URL: <https://urait.ru/bcode/520330> (дата обращения: 02.03.2023).

2. Зуб, А. Т. Управление проектами : учебник и практикум для вузов / А. Т. Зуб. — Москва : Издательство Юрайт, 2023. — 422 с. — (Высшее образование). — ISBN 978-5-534-00725-1. — Текст : электронный // Образовательная платформа Юрайт [сайт]. — URL: <https://urait.ru/bcode/511087> (дата обращения: 02.03.2023).

3. Проектное управление в органах власти : учебник для вузов / Г. М. Кадырова, С. Г. Еремин, А. И. Галкин ; под редакцией С. Е. Прокофьева. — Москва : Издательство Юрайт, 2023. — 263 с. — (Высшее образование). — ISBN 978-5-534-15222-7. — Текст : электронный // Образовательная платформа Юрайт [сайт]. — URL: <https://urait.ru/bcode/519707> (дата обращения: 02.03.2023).

4. Управление программными проектами : учебное пособие для вузов / В. Е. Гвоздев [и др.] ; под редакцией Р. Ф. Маликова. — Москва : Издательство Юрайт, 2023. — 167 с. — (Высшее образование). — ISBN 978-5-534-14329-4. — Текст : электронный // Образовательная платформа Юрайт [сайт]. — URL: <https://urait.ru/bcode/519678> (дата обращения: 02.03.2023).

5. Управление проектами : учебник и практикум для вузов / А. И. Балашов, Е. М. Рогова, М. В. Тихонова, Е. А. Ткаченко ; под общей редакцией Е. М. Роговой. — Москва : Издательство Юрайт, 2023. — 383 с. — (Высшее образование). — ISBN 978-5-534-00436-6. — Текст : электронный // Образовательная платформа Юрайт [сайт]. — URL: <https://urait.ru/bcode/510590>

6. Федотова, М. А. Проектное финансирование и анализ : учебное пособие для вузов / М. А. Федотова, И. А. Никонова, Н. А. Лысова. — Москва : Издательство Юрайт, 2023. — 144 с. — (Высшее образование). — ISBN 978-5-534-09860-0. — Текст : электронный // Образовательная платформа Юрайт [сайт]. — URL: <https://urait.ru/bcode/511407>

7. Кузнецова, Е. В. Управление портфелем проектов как инструмент реализации корпоративной стратегии : учебник для вузов / Е. В. Кузнецова. — 2-е изд., перераб. и доп. — Москва : Издательство Юрайт, 2023. — 177 с. — (Высшее образование). — ISBN 978-5-534-

07425-3. — Текст : электронный // Образовательная платформа Юрайт [сайт]. — URL: <https://urait.ru/bcode/512289>

### 5.1.2. Дополнительная литература

1. Государственно-частное партнерство : учебное пособие для вузов / И. Н. Ткаченко [и др.] ; под редакцией И. Н. Ткаченко. — Москва : Издательство Юрайт, 2023. — 188 с. — (Высшее образование). — ISBN 978-5-534-00518-9. — Текст : электронный // Образовательная платформа Юрайт [сайт]. — URL: <https://urait.ru/bcode/512355> (дата обращения: 02.03.2023)

2. Поляков, Н. А. Управление инновационными проектами : учебник и практикум для вузов / Н. А. Поляков, О. В. Мотовилов, Н. В. Лукашов. — 2-е изд., испр. и доп. — Москва : Издательство Юрайт, 2023. — 384 с. — (Высшее образование). — ISBN 978-5-534-15534-1. — Текст : электронный // Образовательная платформа Юрайт [сайт]. — URL: <https://urait.ru/bcode/511434> (дата обращения: 02.03.2023).

3. Проектное управление в органах власти : учебник и практикум для вузов / Н. С. Гегедюш [и др.] ; ответственный редактор Н. С. Гегедюш. — 2-е изд. — Москва : Издательство Юрайт, 2023. — 186 с. — (Высшее образование). — ISBN 978-5-534-12623-5. — Текст : электронный // Образовательная платформа Юрайт [сайт]. — URL: <https://urait.ru/bcode/518885> (дата обращения: 02.03.2023).

4. Корниенко, В. И. Командообразование : учебник для вузов / В. И. Корниенко. — Москва : Издательство Юрайт, 2023. — 291 с. — (Высшее образование). — ISBN 978-5-534-14723-0. — Текст : электронный // Образовательная платформа Юрайт [сайт]. — URL: <https://urait.ru/bcode/520204>

5. Уржа, Ольга Александровна. Социология управления [Электронный ресурс] : учеб. пособие для магистратуры и аспирантуры / О. А. Уржа ; рец. : В. И. Патрушев, С. Н. Рохмистров ; М-во образования и науки РФ, Рос. гос. соц. ун-т. - М. : Издательство Московского гуманитарного университета, 2018. - 263 с. - Режим доступа : <https://biblioteka.rgsu.net>. - Размер файла: 2,44 Мб. - ISBN 978-5-907017-37-5

6. Уржа, О. А. Социальная инженерия - методология социально-ориентированного управления : монография / О. А. Уржа ; М-во науки и высш. образования РФ, Рос. гос. соц. ун-т. - Москва : ООО "4 Принт", 2020. - 99 с. - Загл. с экрана. - URL: [https://biblioteka.rgsu.net/bibliotekargsu/ru\\_RU/](https://biblioteka.rgsu.net/bibliotekargsu/ru_RU/) (дата обращения: 10.03.2023). - Режим доступа: для авториз. пользователей. - ISBN 978-5-6043731-4-9. - Текст : электронный.

### 5.2 Перечень ресурсов информационно-коммуникационной сети «Интернет», необходимых для освоения дисциплины (модуля)

№ №	Название электронного ресурса	Описание электронного ресурса	Используемый для работы адрес
1.	ЭБС «Университетская библиотека онлайн»	Электронная библиотека, обеспечивающая доступ высших и средних учебных заведений, публичных библиотек и корпоративных пользователей к наиболее востребованным материалам по всем отраслям знаний от ведущих российских издательств	<a href="http://biblioclub.ru/">http://biblioclub.ru/</a>
2.	Научная электронная библиотека eLIBRARY.ru	Крупнейший российский информационно-аналитический портал в области науки, технологии, медицины и образования, содержащий рефераты и полные тексты более 34 млн научных публикаций и патентов	<a href="http://elibrary.ru/">http://elibrary.ru/</a>



3.	Образовательная платформа Юрайт	Электронно-библиотечная система для ВУЗов, ССУЗов, обеспечивающая доступ к учебникам, учебной и методической литературе по различным дисциплинам.	<a href="https://urait.ru/">https://urait.ru/</a>
4.	База данных "EastView"	Полнотекстовая база данных периодических изданий	<a href="https://dlib.eastview.com">https://dlib.eastview.com</a>
5.	Электронная библиотека "Grebennikon"	Библиотека предоставляет доступ более чем к 30 журналам, выпускаемых Издательским домом "Гребенников".	<a href="https://grebennikon.ru/">https://grebennikon.ru/</a>

### 5.3 Методические указания для обучающихся по освоению дисциплины (модуля)

Освоение обучающимся дисциплины (модуля) предполагает изучение материалов дисциплины (модуля) на аудиторных занятиях и в ходе самостоятельной работы. Аудиторные занятия проходят в форме лекций, семинаров, практических и лабораторных занятий.

При подготовке к аудиторным занятиям необходимо помнить особенности каждой формы его проведения.

Подготовка к учебному занятию лекционного типа заключается в следующем.

С целью обеспечения успешного обучения обучающийся должен готовиться к лекции, поскольку она является важнейшей формой организации учебного процесса, поскольку:

- знакомит с новым учебным материалом;
- разъясняет учебные элементы, трудные для понимания;
- систематизирует учебный материал;
- ориентирует в учебном процессе.

С этой целью:

- внимательно прочитайте материал предыдущей лекции;
- ознакомьтесь с учебным материалом по учебнику и учебным пособиям с темой прочитанной лекции;
- внесите дополнения к полученным ранее знаниям по теме лекции на полях лекционной тетради;
- запишите возможные вопросы, которые вы зададите лектору на лекции по материалу изученной лекции;
- постарайтесь уяснить место изучаемой темы в своей подготовке;
- узнайте тему предстоящей лекции (по тематическому плану, по информации лектора) и запишите информацию, которой вы владеете по данному вопросу.

Подготовка к занятию семинарского типа

При подготовке и работе во время проведения занятий семинарского типа следует обратить внимание на следующие моменты: на процесс предварительной подготовки, на работу во время занятия, обработку полученных результатов, исправление полученных замечаний.

Предварительная подготовка к учебному занятию семинарского типа заключается в изучении теоретического материала в отведенное для самостоятельной работы время, ознакомление с инструктивными материалами с целью осознания задач практического занятия, техники безопасности.

Работа во время проведения учебного занятия семинарского типа включает:

- консультирование студентов преподавателями и вспомогательным персоналом с целью предоставления исчерпывающей информации, необходимой для самостоятельного выполнения предложенных преподавателем задач, ознакомление с правилами техники безопасности при работе в лаборатории;

– самостоятельное выполнение заданий согласно обозначенной учебной программой тематики.

Обработка, обобщение полученных результатов работы проводится обучающимися самостоятельно или под руководством преподавателя (в зависимости от степени сложности поставленных задач). В результате оформляется индивидуальный отчет. Подготовленная к сдаче на контроль и оценку работа сдается преподавателю. Форма отчетности может быть письменная, устная или две одновременно. Главным результатом в данном случае служит получение положительной оценки по каждому практическому занятию. Это является необходимым условием при проведении рубежного контроля и допуска к зачету. При получении неудовлетворительных результатов обучающийся имеет право в дополнительное время пересдать преподавателю работу до проведения промежуточной аттестации.

#### **5.4 Информационно-технологическое обеспечение образовательного процесса по дисциплины (модуля)**

##### **5.4.1. Средства информационных технологий**

1. Персональные компьютеры;
2. Средства доступа в Интернет;
3. Проектор.

##### **5.4.2. Лицензионное и свободно распространяемое программное обеспечение, в том числе отечественного производства:**

1. Операционная система: Astra Linux SE
2. Пакет офисных программ: LibreOffice
3. Справочная система Консультант+
4. Okular или Acrobat Reader DC
5. Ark или 7-zip
6. User Gate
7. TrueConf (client)

##### **5.4.3. Информационные справочные системы и профессиональные базы данных**

<b>№ №</b>	<b>Название электронного ресурса</b>	<b>Описание электронного ресурса</b>	<b>Используемый для работы адрес</b>
1.	ЭБС «Университетская библиотека онлайн»	Электронная библиотека, обеспечивающая доступ высших и средних учебных заведений, публичных библиотек и корпоративных пользователей к наиболее востребованным материалам по всем отраслям знаний от ведущих российских издательств	<a href="http://biblioclub.ru/">http://biblioclub.ru/</a>
2.	Научная электронная библиотека eLIBRARY.ru	Крупнейший российский информационно-аналитический портал в области науки, технологии, медицины и образования, содержащий рефераты и полные тексты более 34 млн научных публикаций и патентов	<a href="http://elibrary.ru/">http://elibrary.ru/</a>
3.	Образовательная платформа Юрайт	Электронно-библиотечная система для ВУЗов, ССУЗов, обеспечивающая доступ к учебникам, учебной и методической литературе по различным дисциплинам.	<a href="https://urait.ru/">https://urait.ru/</a>
4.	База данных "EastView"	Полнотекстовая база данных периодических изданий	<a href="https://dlib.eastview.com">https://dlib.eastview.com</a>

5.	Электронная библиотека "Grebennikon"	Библиотека предоставляет доступ более чем к 30 журналам, выпускаемых Издательским домом "Гребенников".	<a href="https://grebennikon.ru/">https://grebennikon.ru/</a>
----	--------------------------------------	--	---

### 5.5. Материально-техническое обеспечение образовательного процесса по дисциплине (модулю)

Для изучения дисциплины (модуля) используются:

**Учебная аудитория для занятий лекционного типа** оснащена специализированной мебелью (стол для преподавателя, парты, стулья, доска для написания мелом); техническими средствами обучения (видеопроекторное оборудование, средства звуковоспроизведения, экран и имеющие выход в сеть Интернет).

**Учебная аудитория для занятий семинарского типа:** оснащена специализированной мебелью (стол для преподавателя, парты, стулья, доска для написания мелом); техническими средствами обучения (видеопроекторное оборудование, средства звуковоспроизведения, экран и имеющие выход в сеть Интернет).

**Помещения для самостоятельной работы обучающихся:** оснащены специализированной мебелью (парты, стулья) техническими средствами обучения (персональные компьютеры с доступом в сеть Интернет и обеспечением доступа в электронно-информационную среду университета, программным обеспечением).

### 5.6. Образовательные технологии

При реализации дисциплины (модуля) применяются различные образовательные технологии, в том числе технологии электронного обучения.

Освоение дисциплины (модуля) предусматривает использование в учебном процессе активных и интерактивных форм проведения учебных занятий в форме разбора конкретных ситуаций в сочетании с внеаудиторной работой с целью формирования и развития **профессиональных** навыков обучающихся.

При освоении дисциплины (модуля) предусмотрено применением электронного обучения и дистанционных образовательных технологий.

Учебные часы дисциплины (модуля) предусматривают классическую контактную работу преподавателя с обучающимся в аудитории и контактную работу посредством электронной информационно-образовательной среды в синхронном и асинхронном режиме (вне аудитории) посредством применения возможностей компьютерных технологий (электронная почта, электронный учебник, тестирование, вебинар, видеофильм, презентация, форум и др.).

В рамках дисциплины (модуля) предусмотрены встречи с руководителями и работниками организаций, деятельность которых связана с *«Менеджмент социально-педагогической деятельности»* реализуемой основной профессиональной образовательной программы.

## ЛИСТ РЕГИСТРАЦИИ ИЗМЕНЕНИЙ

№ п/п	Содержание изменения	Реквизиты документа об утверждении изменения	Дата введения изменения
1.	Утверждена и введена в действие решением Ученого совета факультета на основании Федерального государственного образовательного стандарта высшего образования – магистратура по направлению подготовки 44.04.02 Психолого-педагогическое образование, утвержденным приказом Министерства науки и высшего образования Российской Федерации №127 от 22.02.2018.	Протокол заседания Ученого совета факультета № 9 от «26» апреля 2023 года	01.09.2023



Министерство науки и высшего образования Российской Федерации  
Федеральное государственное бюджетное образовательное учреждение  
высшего образования  
«Российский государственный социальный университет»

УТВЕРЖДАЮ  
Заведующий кафедрой комплекса  
гуманитарных дисциплин (субъект-  
субъектные отношения)  
И.М. Меликов *И.М. Меликов* 30 марта 2023 г.

**РАБОЧАЯ ПРОГРАММА ДИСЦИПЛИНЫ (МОДУЛЯ)  
КУЛЬТУРНО-ИСТОРИЧЕСКИЙ ОПЫТ РОССИИ**

**Направление подготовки**  
*«44.04.02 Психолого-педагогическое образование»*

**Направленность**  
*«Социальная педагогика»*  
*«Менеджмент социально-педагогической деятельности»*

**ОБРАЗОВАТЕЛЬНАЯ ПРОГРАММА ВЫСШЕГО ОБРАЗОВАНИЯ  
ПРОГРАММА МАГИСТРАТУРЫ**

**Форма обучения**  
*Заочная*

## СОДЕРЖАНИЕ

<b>РАЗДЕЛ 1. ПАСПОРТ РАБОЧЕЙ ПРОГРАММЫ ДИСЦИПЛИНЫ (МОДУЛЯ)</b> .....	<b>4</b>
1.1 Цель и задачи дисциплины (модуля).....	4
1.2 Планируемые результаты обучения по дисциплине (модулю) в рамках планируемых результатов освоения основной профессиональной образовательной программы высшего образования – программы магистратуры, соотнесенные с установленными индикаторами достижения компетенций.....	4
<b>РАЗДЕЛ 2. СТРУКТУРА И СОДЕРЖАНИЕ ДИСЦИПЛИНЫ (МОДУЛЯ)</b> .....	<b>5</b>
2.1 Объем дисциплины (модуля), включая контактную работу обучающегося с педагогическими работниками и самостоятельную работу обучающегося.....	5
2.2. Учебно-тематический план дисциплины (модуля).....	6
<b>2.3. Содержание дисциплины (модуля)</b> .....	<b>7</b>
<b>РАЗДЕЛ 3. УЧЕБНО-МЕТОДИЧЕСКОЕ ОБЕСПЕЧЕНИЕ САМОСТОЯТЕЛЬНОЙ РАБОТЫ ОБУЧАЮЩИХСЯ ПО ДИСЦИПЛИНЕ (МОДУЛЮ)</b> .....	<b>19</b>
3.1. Виды самостоятельной работы обучающихся по дисциплине (модулю) .....	19
<b>3.2. Задания для самостоятельной работы</b> .....	<b>19</b>
3.3. Методические указания к самостоятельной работе по дисциплине (модулю) .....	20
<b>РАЗДЕЛ 4. ОЦЕНОЧНЫЕ МАТЕРИАЛЫ ПО ДИСЦИПЛИНЕ (МОДУЛЮ)</b> .....	<b>22</b>
4.1. Форма промежуточной аттестации обучающегося по дисциплине (модулю) .....	22
4.2. Оценочные материалы, определяющие процедуры оценивания знаний, умений, навыков и (или) опыта деятельности, характеризующих этапы формирования компетенций .....	22
4.2.1. Организационные основы применения балльно-рейтинговой системы оценки успеваемости обучающихся по дисциплине (модулю).....	22
4.2.2. Проведение текущего контроля успеваемости обучающихся по дисциплине (модулю) в соответствии с балльно-рейтинговой системой оценки успеваемости обучающегося .....	23
4.2.3. Проведение промежуточной аттестации обучающихся по дисциплине (модулю) в соответствии с балльно-рейтинговой системой оценки успеваемости обучающегося .....	24
4.3. Перечень заданий для проведения текущей и промежуточной оценки знаний, умений, навыков и (или) опыта деятельности, характеризующих этапы формирования компетенций .....	25
4.3.1. Оценочные материалы для проведения текущей аттестации и рубежного контроля, обучающихся по дисциплине (модулю) .....	25
4.3.2. Оценочные материалы для проведения промежуточной аттестации обучающихся по дисциплине (модулю) .....	26
<b>РАЗДЕЛ 5. УСЛОВИЯ РЕАЛИЗАЦИИ ДИСЦИПЛИНЫ (МОДУЛЯ)</b> .....	<b>27</b>
<b>5.1. Перечень основной и дополнительной учебной литературы для освоения дисциплины (модуля)</b> .....	<b>27</b>
<b>5.1.1. Основная литература</b> .....	<b>27</b>
<b>5.1.2. Дополнительная литература</b> .....	<b>27</b>
<b>5.2. Перечень ресурсов информационно-коммуникационной сети «Интернет», необходимых для освоения дисциплины (модуля)</b> .....	<b>28</b>
5.4 Информационно-технологическое обеспечение образовательного процесса по дисциплины (модуля).....	31
5.4.1. Средства информационных технологий.....	31
5.4.2. Программное обеспечение.....	31
5.4.3. Информационные справочные системы и профессиональные базы данных .....	31
5.5 Материально-техническое обеспечение образовательного процесса по дисциплине (модулю).....	32
5.6 Образовательные технологии .....	32
<b>ЛИСТ РЕГИСТРАЦИИ ИЗМЕНЕНИЙ</b> .....	<b>33</b>

Рабочая программа дисциплины (модуля) «Культурно-исторический опыт России» разработана на основании федерального государственного образовательного стандарта высшего образования – *магистратуры* по направлению подготовки 44.04.02 *Психолого-педагогическое образование (магистратура)*, утвержденного приказом Министерства образования и науки Российской Федерации от № 127 от 22.02.2018, учебного плана по основной образовательной программе высшего образования 44.04.02. «*Психолого-педагогическое образование*», а также с учетом рекомендованной примерной основной образовательной программой и с учетом следующих профессиональных стандартов, сопряженных с профессиональной деятельностью выпускника:

- 01.002 «Педагог-психолог (психолог в сфере образования)»;

- 03.008 «Психолог в социальной сфере».

Рабочая программа дисциплины (модуля) разработана рабочей группой в составе: кандидат философских наук, доцент Гладышева С.Г., кандидат философских наук, доцент Суслов А.В.

Рабочая программа дисциплины (модуля) обсуждена и утверждена на заседании кафедры комплекса гуманитарных дисциплин (субъект-субъектные отношения). Протокол № 8 от «30» марта 2023 года.

Заведующий кафедрой  
комплекса гуманитарных  
дисциплин (субъект-субъектные  
отношения)




И.М. Меликов

(подпись)

Рабочая программа практики рекомендована к утверждению представителями организаций-работодателей.

АНО Центр всестороннего развития  
«Совершенство», заместитель директора



Е.В. Котомина

ГБОУ г. Москвы «Школа № 534»,  
заместитель директора по воспитанию и  
социализации



Н.И.Петрова

(подпись)

Рабочая программа дисциплины (модуля) рецензирована и рекомендована к утверждению:

д.п.н., профессор, декан факультета  
педагогике, психологии и  
коммуникативистики ФГБОУ ВО  
«Кубанский государственный  
университет»



В.М. Гребенникова

(подпись)

д.п.н., профессор кафедры  
современной педагогики,  
непрерывного образования и  
персональных треков



Л.В. Мардахаев

## **РАЗДЕЛ 1. ПАСПОРТ РАБОЧЕЙ ПРОГРАММЫ ДИСЦИПЛИНЫ (МОДУЛЯ)**

### **1.1 Цель и задачи дисциплины (модуля)**

Цель дисциплины (модуля) «Культурно-исторический опыт России» заключается в том, чтобы познакомить обучающихся с историей развития и становления русской культуры, раскрыть сущность основных проблем современной культуры.

Задачи дисциплины (модуля):

- раскрыть сущность культуры и закономерности ее исторического развития, осмыслить уникальный исторический опыт диалога культур и способы его миропонимания, представить современность как результат культурно-исторического развития человечества;
- проследить становление и развитие понятий «культура» и «цивилизация», рассмотреть взгляды на место русской культуры в социуме, представления о социокультурной динамике, типологии и классификации культур, внутри- и межкультурных коммуникациях;
- осуществить знакомство с основными направлениями методологии культурологического анализа;
- рассмотреть историко-культурный материал исходя из принципов цивилизационного подхода, выделить доминирующие в той или иной культуре ценности, значения и смыслы, составляющие ее историко-культурное своеобразие.

**1.2 Планируемые результаты обучения по дисциплине (модулю) в рамках планируемых результатов освоения основной профессиональной образовательной программы высшего образования – программы магистратуры, соотнесенные с установленными индикаторами достижения компетенций**

Процесс освоения дисциплины (модуля) направлен на формирование у обучающихся следующих компетенций: УК-5

В результате освоения дисциплины (модуля) обучающийся должен демонстрировать следующие результаты:



Категория компетенций	Код компетенции Формулировка компетенции	Код и наименование индикатора достижения компетенции	Результаты обучения
Межкультурное взаимодействие	УК-5. Способен анализировать и учитывать разнообразие культур в процессе межкультурного взаимодействия	УК-5.1. Имеет представление о сущности и принципах анализа разнообразия культур в процессе межкультурного взаимодействия	<i>Знать:</i> закономерности и особенности социально-исторического развития различных культур
		УК-5.2. Демонстрирует способность анализировать и учитывать разнообразие культур в процессе межкультурного взаимодействия.	<i>Уметь:</i> понимать и воспринимать разнообразие общества в социально-историческом контексте.
		УК-5.3. Выстраивает социальное и профессиональное взаимодействие с учетом различия этических, религиозных и ценностных систем представителей различных культур.	<i>Владеть:</i> методами адекватного восприятия межкультурного разнообразия общества в социально-историческом контексте.

## РАЗДЕЛ 2. СТРУКТУРА И СОДЕРЖАНИЕ ДИСЦИПЛИНЫ (МОДУЛЯ)

### 2.1 Объем дисциплины (модуля), включая контактную работу обучающегося с педагогическими работниками и самостоятельную работу обучающегося

Общая трудоемкость дисциплины (модуля) составляет 2 зачетные единицы.

#### Заочная форма обучения

Вид учебной работы	Всего часов	Курс 1
		Сессия 3-4
<b>Контактная работа обучающихся с педагогическими работниками</b>	<b>8</b>	<b>8</b>
Лекционные занятия	4	4
<i>из них: в форме практической подготовки</i>		
Практические занятия	4	4
<i>из них: в форме практической подготовки</i>		
<b>Самостоятельная работа обучающихся</b>	<b>60</b>	<b>60</b>
<b>Контроль промежуточной аттестации</b>	<b>4</b>	<b>4</b>

Форма промежуточной аттестации	зачет	зачет
<b>ОБЪЕМ ДИСЦИПЛИНЫ (МОДУЛЯ) В ЧАСАХ</b>	<b>72</b>	<b>72</b>

## 2.2. Учебно-тематический план дисциплины (модуля)

### Заочной формы обучения

Раздел, тема	Виды учебной работы, академических часов										
	Всего	Самостоятельная работа	Контактная работа обучающихся с педагогическими работниками								
			Всего	Лекционные занятия <i>из них: в форме практической подготовки</i>	Практические занятия <i>из них: в форме практической подготовки</i>	Лабораторные занятия <i>из них: в форме практической подготовки</i>	Консультации / Иная контактная работа <i>из них: в форме практической подготовки</i>				
<b>Модуль 1 (Курс 1 Сессии 3-4)</b>											
<b>Раздел 1. Культура России в период доминирования традиционного мировосприятия</b>	<b>34</b>	<b>30</b>	<b>4</b>	<b>2</b>	-	<b>2</b>	-	-	-	-	-
Тема 1.1. Место отечественной культуры в истории мировой культуры.	12	10	2	2	-	-	-	-	-	-	-
Тема 1.2. Культура России периода средневековья	10	10	-	-	-	-	-	-	-	-	-
Тема 1.3. Культура периода Российской империи XVIII - XIX вв.	12	10	2	-	-	2	-	-	-	-	-
<b>Раздел 2. Культура России конца XIX-нач. XXI вв.: период радикальных трансформаций народного сознания</b>	<b>34</b>	<b>30</b>	<b>4</b>	<b>2</b>	-	<b>2</b>	-	-	-	-	-
Тема 2.1. Серебряный век русской культуры (конец XIX – начало XX вв.)	12	10	2	2	-	-	-	-	-	-	-
Тема 2.2. Культура СССР и России XX в.	10	10	-	-	-	-	-	-	-	-	-

Раздел, тема	Виды учебной работы, академических часов										
	Всего	Самостоятельная работа	Контактная работа обучающихся с педагогическими работниками								
			Всего	Лекционные занятия	из них: в форме практической подготовки	Практические занятия	из них: в форме практической подготовки	Лабораторные занятия	из них: в форме практической подготовки	Консультации / Иная контактная работа	из них: в форме практической подготовки
Тема 2.3. Культура России конца XX – начала XXI веков	12	10	2	-	-	2	-	-	-	-	-
Контроль промежуточной аттестации (час)	4	-	-	-	-	-	-	-	-	-	-
Форма промежуточной аттестации (указать)	зачет	-	-	-	-	-	-	-	-	-	-
Общий объем, часов	72	60	8	4	-	4	-	-	-	-	-

### 2.3. Содержание дисциплины (модуля)

## РАЗДЕЛ 1. КУЛЬТУРА РОССИИ В ПЕРИОД ДОМИНИРОВАНИЯ ТРАДИЦИОННОГО МИРОВОСПРИЯТИЯ

### Перечень изучаемых элементов содержания:

Определение культуры. Типы и виды культур. Место и значение культуры в историческом развитии народов. Происхождение и занятия славян. Поселения типа городищ. Древние ремесла. Язычество восточных славян. Византийская (христианская) культура. Создание славянской азбуки. Кирилл и Мефодий. Древнерусские города как центры культуры. Храм как центр художественной и духовной жизни. Литература IX - середины XIII в. Жанровые особенности Древнерусской литературы. Жития. Хождения. Поучения. Летописи. Выдающиеся достижения древнерусской литературы. «Повесть временных лет». «Слово о полку Игореве». Утверждение независимости княжества. Формирование местных культурных центров. Искусство Древней Руси (IX - середина XIII в.). Каменное зодчество в русских землях XII- начала XIII в. Появление архитектурных школ в XII в. Материальная культура Руси. Костюм, украшения, ремесло. Повседневная жизнь жителей домонгольской Руси. Берестяные грамоты. Татарское нашествие и русская культура. Культурные последствия походов монголо-татар для Руси. Людские и материальные потери. Сохранение отдельных очагов культуры. Литература эпохи татаро-монгольского нашествия. Москва и Тверь как культурные центры. Святой Сергий Радонежский и религиозно-нравственное возрождение Руси. Культурный подъём второй половины XIV-начала XV в. Национальный подъём после Куликовской битвы. Выдающиеся мастера иконописи. Творчество А. Рублева. Образование централизованного государства (вт. пол. XV – XVI вв.). Единое государство: экономика, общество, культура. Социальное расслоение общества. Культурная политика Ивана IV. Социально-философская доктрина «Москва – третий Рим». Архитектура Московского царства. Пути развития русского искусства в XVI в. Просвещение в XVI в. Начало книгопечатания. Материальная культура русского народа в XVI в. Период Смутного времени. Народно-патриотическое движение. XVII век — начало Нового времени.

Старина и новизна в русской культуре. Укрепление связей с Европой. Немецкая слобода. Формирование светской эстетики живописи. Эпоха Петра I (1682-1725). Культурные преобразования в России на рубеже XVII – XVIII вв. Значение личного участия Петра I в преобразовании культуры и быта России. Европейская ориентация в культурной политике Петра I. Новые идеалы светской культуры. Тенденции просветительства. Создание Московского университета. Новые архитектурные стили. Эпоха Екатерины II. Формирование дворянской культуры. Русское Просвещение. Расцвет художественной культуры. Реформаторская деятельность Александра I. Отечественная война 1812. Декабристское движение. Правление Николая I. Введение цензуры. Реформа системы образования. Теория «официальной народности». «Славянофилы» и «западники». «Золотой век» русской культуры. Литература. Архитектура. Живопись. Развитие научной мысли в России.

### **Тема 1.1. Место отечественной культуры в истории мировой культуры. Культура Древней Руси.**

#### **Перечень изучаемых элементов содержания**

1. Место Отечественной культуры в историческом культурном пространстве России.
2. Исторические условия формирования русской культуры и ее особенности.
3. Культура Древней Руси: письменность, изобразительное искусство, архитектура.
4. Укрепление культурных и политических связей с Византией и Западноевропейскими государствами.

### **Тема 1.2. Культура России периода средневековья.**

#### **Перечень изучаемых элементов содержания**

1. Культура послемонгольского периода,
2. Возражение духовности и национального самосознания.
3. Москва – III Рим.
4. Религиозная реформа Патриарха Никона.
5. Явление старообрядчества.

### **Тема 1.3. Культура периода Российской империи XVIII - XIX вв.**

#### **Перечень изучаемых элементов содержания**

1. Преобразования Петра I и рождение культуры нового типа.
2. Искусство петровской эпохи: скульптура, монументально-декоративная и станковая живопись, публицистика и литература.
3. Праздники петровской эпохи: триумфы, парады, фейерверки и пр.
4. Отечественная война 1812 года, приобщение россиян к европейской культуре в ходе освободительных походов русской армии.
5. Новая государственная политика в сфере просвещения в период правления Николая I.
6. Национальная идея в образах русского ампира (К. Росси, О. Бове, Д. Жилярди, А. Григорьев).

## **ЗАДАНИЯ К ПРАКТИЧЕСКИМ ЗАНЯТИЯМ РАЗДЕЛА 1**

### **Тема 1.1. Место отечественной культуры в истории мировой культуры. Культура Древней Руси.**

#### **Форма практического задания:**

#### **1. работа с источником (контрольная работа)**

#### **Примерный перечень тем к контрольной работе:**

Даны несколько берестяных грамот, прочитайте их и напишите письменную работу, в которой ответьте на следующие задания:

1. Что вы знаете о берестяных грамотах, какова их роль в изучении истории России? Опишите о чём говорится в каждой из грамот в выбранном вами варианте.

2. Определите кем являлись авторы данных грамот, их пол и социальное положение. Чем занимались или могли заниматься авторы данных грамот

3. Воспользуйтесь предложенной литературой или дополнительными источниками и опишите как могли жить авторы данных грамот или сословие, к которому они принадлежат в период с XII по XV века (Средневековой Руси). Их повседневную жизнь, права и обязанности. Так же можете описать определенный аспект их жизни представителей данного сословия, описанный в грамоте или найденный вами в других источниках, например: брак, суд, хозяйская деятельность и прочее.

### Вариант 1

Текст

...| ... [п]о[кле](п)аеть сего 40-ми резанами. А замъке келе, а двъри келе, а господарь въ не тяже не дее. А продаи клеветьника того. А оу сего смърьда въз[яти] епископоу ----- смърьди побити клеветьник[а] ... (|...)

Перевод

"...обвиняет этого (человека) в ущербе на 40 резан. А замок цел, и двери целы, и хозяин по этому поводу ущерба не предъявляет. Так что накажи штрафом того обвинителя. А с этого смерда епископа должен получить (указана сумма). (могут ведь?/если же захотят?) смерды избить обвинителя."

### Вариант 2

Текст

На Бояне въ Роусе гривна. На Житоб(о)[у]де въ Роусе 13 коуне и гривна истине. На Лоуге на Негораде 3 коуне и гривна съ намы. На Добровите съ людьми 13 коуне и гривна. На Нежке на Прожневици поль гривне, на Сироме без дъвоу ногатоу гривна. На Шелоне на Добромысле 10 коунъ, на Животгъке 2 гривне кроупемъ. Серегери на Хъмоуне и на Дрозде 5 гривнъ бес коуне. На Азьгоуте и на погощахъ 9 коунъ семее гривне. | Доубровъне на Хрипане 16 третъее гривне.

Перевод

За Бояном в Русе гривна. За Житобудом в Русе основного долга 13 кун и гривна. На Луге за Негорадом 3 куны и гривна долга и процентов. За Добровитом с людьми 13 кун и гривна, за Нежком Прожневичем полгривны, за Сиромом(омой?) гривна без двух ногат. На Шелони за Добромыслом 10 кун, за Животком 2 гривны обломками (серебра). На Селигере за Хмуном(ной?) и за Дроздом 5 гривен без куны, за Азгутом и за погощанами 6 гривен и 9 кун. В Дубровне за Хрипаном 2 гривны и 19 (кун).

### Вариант 3

Текст

----- ... (к)[ъ] тебе тришьдъ. А в сю неделю цеть до мень зъла имееши оже е[с]и къ мьне н[ъ при]ходиль? А язъ тя есм(ъ им)ела акы братъ себе. Ци оуже ти есмъ задела сълюци? А тебе веде яко есть не годьнъ. Аже бъ ти годьнъ то [из] оцью бы ся вытьрьго притькль ...

...-----

... [ны]не к[ъ]дъ инодь. Въспиши жъ ми [пр]о ----- ...[тъбъ] хаблю. Ци ти боудоу задела своимъ бзоумьемъ, аже ми ся поцьнъши насмихати, а соудить Бг [и] моя хоудость.

## Перевод

... (Я посылала?) к тебе трижды. Что за зло ты против меня имеешь, что в эту неделю (воскресенье?) ты ко мне не приходил? А я к тебе относилась как к брату! Неужели я задела тебя тем, что посылала (к тебе)? А тебе, я вижу, это не любо. Если бы тебе было любо, то ты бы вырвался из-под (людских) глаз и пришел... (пропущено 2 строки) ... теперь где-нибудь в другом месте. Отпиши же мне про ... (пропущено 6-8 слов) ... (смысл совсем неясен, варианты – я никогда - не? если хочешь, то я?) тебя брошу. Может быть, я тебя по своему неразумию задела, но если ты начнешь надо мною насмехаться, то суди тебя Бог и моя худость (=я).

### Вариант 4

#### Текст

.../ Несъдицеви поль пята реза[не, а] (мъ)не еси въдале дъве коуне. Цто же за м[ъ](но)[ю] твориши, [за] мною осмь коунъ и гривна. Поиди же въ горо(дъ) – [мо]гоу ся съ тобою яти на водоу.

#### Перевод

... [Ты дал (?)] Несдичу четыре с половиной резаны, а [мне] ты дал две куны. Что же ты утверждаешь, будто за мной восемь кун и гривна? Пойди же в город – могу вызваться с тобой на испытание водой.

### Вариант 5

#### Текст

Грамота отъ Жизномира к Микоуле. Коупиль еси робоу Пльскове, а ныне мя въ томъ яла кнѣягыни. А ныне ся дружина по мя пороучила. А ныне ка посъли къ томоу моужеву грамотоу: е ли оу него роба? А се ти хочоу, коне коупив и кнѣяжъ моужъ въсадивъ, та на съводы. А ты атче еси не възаль коунъ техъ, не емли ничъто же оу него.

#### Перевод

Грамота от Жизномира к Микуле. Ты купил рабыню во Пскове, а теперь меня за это схватила (подразумевается: уличая в краже) княгиня. Но за меня поручилась дружина. А ты теперь пошли к тому мужу грамоту: есть ли у него рабыня? (или: у него ли рабыня?) А я вот хочу, коня (или: коней) купив и посадив [на коня] княжеского мужа, [идти] на очные ставки. А ты, если [еще] не взял тех денег, не бери у него ничего.

### Вариант 6

#### Текст

##### Сторона 1.

+ Отъ Ивана къ Дристьливоу. Аже то [на]мъ възяле еси Павловъ (а) [н]а Прокопе взяти. А възяле ли [е]си а в[ъзъ]ми –з---доу-е. А възя[ле а] (пр)[и]съ[ли т]акоюу же вестъ семо [ол]и есмь саме в[ъ]хоу [лих]в[оу въ]дале.

##### Сторона 2.

(О)тъ Дристлива къ Виваноу. Не възяле есмь ни векъше ни ви[д]аль его. Толико възяль есмь я Прокопье възяль без ногате гривня.

#### Перевод

От Ивана к Дриствливу. Если ты взял Павловы проценты, то [нужно] взять у Прокопьи. Если же ты [уже] взял, то возьми (для Завида?). Если же [и это] взял, то пришли об этом весть сюда, пока я сам не отдал все проценты (то есть по своим собственным долгам).

От Дристлива к Ивану. Я ни взял ни векши (т.е. ни гроша) и [даже] не видел его. Я взял только у Прокопьи, (и) взял без ногаты гривну.

### **Вариант 7**

Текст

+ От Нежеке ко Завиду. Чемоу не восолеши чето ти есемо водала ковати? Я дала тебе, а Нежяте не дала. Али чимо есемо виновата, а восоли отроко. А водале ми еси хамече. А чи за то не даси, а восоли ми вестъ. А не сестра я вамо оже тако делаете, не исправить ми ничето же. А во три колотоке вокуе то ти. 4 золотьнике во кольцо тию.

Перевод

От Нежки к Завиду. Почему ты не присылаешь то, что я тебе дала выковать? Я дала тебе, а не Нежате. Если я что-нибудь должна, то посылай отрока (судебного исполнителя). Ты дал мне полотнишко: если поэтому не отдаешь (то, что я дала выковать), то извести меня. А (тогда) я вам не сестра, если вы так поступаете, не исполняете для меня ничего! Так вкуй же (отданный тебе металл) в три колтка; его четыре золотника в тех двух кольцах.

### **Вариант 8**

Текст

Покланяние от Ефрема къ братоу моему Исоухие. Не распрашавъ розгневался: мене игоумене не поустиле. А я прашалься, нь посылашь съ Асафъмь к посадъникоу медоу дела. А пришъла есве оли звонили. А чемоу ся гневаеши? А я вьсьгда оу тебе. А соромъ ми оже ми лихо мълвляше. И покланяю ти ся братьче мои, то си хотя мълви. Ты еси мои, а я твои.

Перевод

Поклон от Ефрема к брату моему Исухии. Ты разгневался, не расспросив: меня игумен не пустил. А я отпрашивался, но он послал (меня) с Асафом к посаднику за медом. А пришли (мы) двое, когда уже звонили. Зачем же ты гневаешься? Ведь я всегда при тебе. А зорно мне, что ты злое мне говорил. И (все же) кланяюсь тебе, братец мой, хоть ты и такое говори. Ты мой, а я твой.

### **Вариант 9**

Текст

(Г)р[а](мота) о[ть гю]р[ьг]я къ отъчеви и къ матери. Продавъше дворъ идите же семо Смольньску ли Киевоу ли: дешеве ти хлебе. Али не идете а присъте ми грамотичу сторови ли есте.

Перевод

Грамота от Гюргия к отцу и к матери. Продавши двор, идите сюда – в Смоленск или в Киев: дешев (здесь) хлеб. Если же не пойдете, то пришлите мне грамотку, как вы живы-здоровы.

### **Вариант 10**

Текст

От Жировита к Стоянови. Како ты оу мене и честное древо възьямь и вевериць ми не присълещи то девятое лето. А не присълещи ми полоу пяты гривьны, а хоцоу ти выройти въ тя лоуцьшаго новъгорожанина. Посъли же добръмь.

Перевод

От Жировита к Стояну. С тех пор, как ты поклялся мне на кресте и не присылаешь мне денег, идет девятый год. Если же не пришлешь мне четырех с половиной гривен, то я собираюсь

за твою вину конфисковать товар у знатнейшего новгородца. Пошли же добром.

## **2. опрос с элементами научной дискуссии**

### **Вопросы для обсуждения:**

1. Геополитическое положение России и особенности культуры
2. Влияние христианской (византийской) культуры на культуру Древней Руси.
3. Крещение Руси: история и значение.
4. Первое южнославянское влияние. Церковно-славянский язык как основной для литературы Древней Руси
5. Святые правители Киевской Руси

## **Тема 1.2. Культура России периода Средневековья.**

### **Форма практического задания**

#### **1. подготовка реферата/эссе**

##### **Перечень тем рефератов/эссе:**

1. «Повесть временных лет»: свидетельство эсхатологического восприятия истории
2. Древнерусские города как центры культуры.
3. Создание славянской азбуки. Кирилл и Мефодий.
4. Искусство Древней Руси (IX - середина XIII в.).
5. Каменное зодчество в русских землях XII- начала XIII в.
6. Литература эпохи татаро-монгольского нашествия.
7. Преподобный Сергий Радонежский и духовное возрождение Руси.
8. Происхождение и содержание социально-философской доктрины «Москва – третий Рим».
9. Начало книгопечатания в России
10. Народно-патриотическое движение в период Смутного времени.
11. Колонии иностранцев в российских столицах: культурная диффузия
12. Укрепление связей с Европой и культурные преобразования Петра I
13. "Петровское просвещение": переписка Петра Великого с Г.В. Лейбницем и Х. Вольфом
14. Столичная повседневность Петровской эпохи: трансформация быта.
15. Праздничная культура эпохи Петра Великого. Пародийно-кощунственные ритуалы как символическое преодоление Московии
16. Барокко как стиль эпохи перемен в российской культуре
17. Парсуны первой половины XVIII в.
18. Историческая живопись российского классицизма
19. Регулярные парки: идея и воплощение
20. Классицизм как идеология Екатерининской эпохи
21. Сатира А.Д. Кантемира
22. Российский эпос XVIII в.: А.П. Сумароков, М.М. Херасков
23. Теория штилей М.В. Ломоносова
24. Российские академии: институционализация науки в России XVIII в
25. Екатерина Дашкова – президент двух академий.
26. Рококо в русской культуре
27. Русское просветительство: официальная и демократическая версии
28. Генеральные планы: регулярное градостроительство эпохи классицизма
29. Литературно-публицистическое творчество Екатерины II
30. Просветительские проекты И.И. Бецкого



31. Парадный портрет XVIII в.: от парсуности к психологизму
32. Романтизм в русской культуре
33. Михайловский замок - воплощение рыцарских идеалов Павла I
34. Ландшафтные парки: теория и практика
35. Н.М. Карамзин: писатель и историк
36. Академизм в русской культуре
37. "Золотой век" русской литературы
38. Историческая романистика: складывание жанра
39. Н.В. Гоголь: выражение религиозного мировоззрения в литературе
40. Церковная архитектура и искусство: от Петра I до Николая II
41. Славянофилы и западники: поиск культурной идентичности
42. "Русские ночи" В.Ф. Одоевского - романтическая критика западной цивилизации
43. "Семирамида": историко-философская концепция А.С. Хомякова
44. "Могучая кучка": формирование классики русской музыки
45. "Передвижники" - апологеты реализма
46. Ф.М. Достоевский: психологизм русской литературы второй половины XIX в.

## **2. опрос с элементами научной дискуссии**

### **Вопросы для обсуждения:**

1. Летописание Древней Руси (IX - середина XIII в.)
2. Культура Руси в период монголо-татарского ига.
3. Духовная культура Руси в XIV -XV вв. Рост национального самосознания и идеи единства Руси.
4. Нестяжатели и иосифляне. Складывание официальной идеологии самодержавия: Иван Грозный и Андрей Курбский
5. Зарождение новой культуры в XVII в., ее основные черты.

### **Тема 1.3. Культура периода Российской Империи XVIII - XIX вв.**

#### **Форма практического задания:**

#### **1. проект – создание наглядного пособия (стенда)**

#### **Примерный перечень тем проектов:**

1. Культурная география (географические аспекты феномена «культура»): история и содержание нового научного направления.
2. Русский Север как культурно-историческая целостность
3. Освоение Сибири и Дальнего Востока в XVII веке.
4. «Греческий проект» Екатерины II. Внешнеполитические итоги правления императрицы
5. Аляска: история освоения, открытия и продажи.
6. Новороссия: история и современность региона.
7. Политика Екатерины II по отношению к казачеству: От Упразднения Запорожской Сечи к дарованию Кубанских земель.

## **2. опрос с элементами научной дискуссии**

### **Вопросы для обсуждения:**

1. Петровская революция в культуре.
2. Церковное искусство начала синодального периода. Петровское барокко.

3. Классицизм и неоклассицизм: идеологические и дидактические функции искусства
4. Представители критического реализма в литературе 50-60-х ; «Могучая кучка» в музыке и «Передвижники» в живописи.
5. Позднеимперская культура России. "Воскрешение Московии": русский стиль 1880-1890-х гг.

**РУБЕЖНЫЙ КОНТРОЛЬ К РАЗДЕЛУ 1: форма рубежного контроля – опрос на семинарском занятии, проверка качества выполненных заданий.**

## **РАЗДЕЛ 2. КУЛЬТУРА РОССИИ КОНЦА XIX-НАЧ. XXI ВВ.: ПЕРИОД РАДИКАЛЬНЫХ ТРАНСФОРМАЦИЙ НАРОДНОГО СОЗНАНИЯ**

### **Перечень изучаемых элементов содержания:**

Серебряный век в русской культуре. Модерн в Русской культуре. Культура революционной эпохи. Культурная революция. Советская государственная культурная политика. Эпоха НЭПа. Марксистско-ленинская (материалистическая) наука и искусство. Ужесточение идеологической цензуры. Массовые репрессии. Великая Отечественная война. Милитаризация культуры. «Церковное возрождение». Хрущевская «оттепель». Расцвет советской культуры. Брежневская эпоха «застоя». Холодная война. Неофициальная и официальная культура. Явление диссидентства. Культура эпохи «перестройки». Распад СССР. Культура в современной России.

### **Тема 2.1. Серебряный век русской культуры (конец XIX – начало XX вв.)**

#### **Перечень изучаемых элементов содержания:**

1. Понятие русского культурного ренессанса.
2. Переход к модернистским проектам общекультурного характера. Модерн в России: стиль, направление.
3. Декаданс как факт социальной психологии конца XIX века.
4. Символизм как «миропонимание», эстетическая программа и художественный метод.
5. Массовая и элитарная культура русского Модернизма.

### **Тема 2.2. Культура СССР и России XX в.**

#### **Перечень изучаемых элементов содержания:**

1. Ленинское понимание культурной революции, направления ее осуществления. Разрушение традиционной духовности и противостояние ему.
2. Культура авангарда Серебряного века и становление советской культуры
3. Культура русского зарубежья
4. Соцреализм – большой стиль эпохи Сталинизма
5. Период «Оттепели» в литературе, живописи, кинематографе. Обстоятельства его завершения

### **Тема 2.3. Культура России конца XX – начала XXI веков**

#### **Перечень изучаемых элементов содержания**

1. Советская культура в эпоху перестройки и гласности.
2. Политика открытости по отношению к мировой культуре.
3. Трансформация культуры в условиях рыночной экономики

4. Массовая культура постсоветского времени. Роль интернета в современной культурной ситуации России.
5. Содержание и направленность изменений в отечественной культуре в период спецоперации.

## **ЗАДАНИЯ К ПРАКТИЧЕСКИМ ЗАНЯТИЯМ РАЗДЕЛА 2**

### **Тема 2.1. Серебряный век русской культуры (конец XIX – начало XX вв.)**

**Форма практического задания:**

#### **1. тестирование**

**Примеры тестов:**

**1. Когда религиозно-философская мысль в России достигла своего расцвета:**

- а) в первой половине XIX века
- б) в середине XIX века
- в) в конце XIX века
- г) в середине XX века

**2. Кто занимал доминирующее положение в культуре второй половины XIX века:**

- а) дворянство
- б) церковь
- в) интеллигенция
- г) рабочие и крестьяне

**3. В центре внимания русской литературы второй половины XIX века были:**

- а) развлечения и детективные сюжеты
- б) сущность человека и трагизм его бытия
- в) интеллигенция
- г) церковь

**4. Какой стиль преобладал в архитектуре России во второй половине XIX в:**

- а) псевдорусский
- б) рококо
- в) конструктивизм
- г) барокко

**5. Кто является автором «Философического письма», опубликованного в 1836 году в журнале Телескоп и вызвавшего резкую критику властей?**

- а) Г. В. Белинский
- б) А. С. Хомяков
- в) П. Я. Чаадаев
- г) А.И. Герцен

**6. Кто является автором картины «Явление Христа народу»?**

- а) К. Брюллов
- б) А. Иванов
- в) А. Венецианов
- г) В. Суриков

**7. «Евгений Онегин», «Мазепа», «Пиковая дама», «Иоланта». Что объединяет эти названия:**

- а) это название балетов, созданных Н.Римским-Корсаковым
- б) это название опер, автором которых является П.Чайковский
- в) название поэм принадлежащих перу А.С. Пушкина
- г) название произведений, написанных М. Лермонтовым

**8. Назовите крупный художественный центр России, сыгравший значительную роль в возрождении и развитии основных направлений русского прикладного искусства в конце XIX- начале XX вв., организатором которого была М. Тенишева:**

- а) Абрамцево
- б) Кусково
- в) Талашкино

**9. Художников «серебряного века» объединяет:**

- а) правдоискательство
- б) борьба во имя свободы творчества и свободы духа
- в) все вышеперечисленное

**10. Родиной символизма и импрессионизма были:**

- а) Россия
- б) Франция
- в) Германия

**11. Кому принадлежат стихи:**

*«Ночь, улица, фонарь, аптека.  
Бессмысленный и тусклый свет.  
Живи еще хоть четверть века –  
Все будет так. Исхода нет»*

- а) М. Волошину
- б) А. Ахматовой
- в) А. Блоку
- г) А.Фету

**12. Модерн возник:**

- а) в Австро-Венгрии
- б) Германии
- в) Франции
- г) России

**13. Кто из перечисленных ниже был лауреатом Нобелевской премии по литературе?**

- а) М. Зощенко
- б) А. Булгаков
- в) А. Бродский

**14. Спор славянофилов и западников был спором о:**

- а) познаваемости мира
- б) природе добра и зла
- в) о судьбах России и ее призвании
- г) о первичности духа и материи

**15. Какова была главная цель культурной революции в СССР?**

- а) утверждение марксистской идеологии в качестве государственной
- б) ликвидация неграмотности населения
- в) всесторонний расцвет духовной культуры

## **2. опрос с элементами научной дискуссии**

### **Вопросы для обсуждения:**

1. Понятие русского культурного ренессанса.
2. Переход к модернистским проектам общекультурного характера. Модерн в России: стиль, направление.
3. Декаданс как феномен конца XIX века в Европе и в России
4. Символизм как «миропонимание», эстетическая программа и художественный метод.
5. Массовая и элитарная культура русского Модернизма.

## **Тема 2.2. Культура России XX века**

### **2. Форма практического задания:**

#### **1. реферат**

#### **Примерный перечень тем рефератов:**

1. Стиль "модерн": ар-нуво в России
2. Классика в эпоху модерна: неоклассицизм в русской культуре
3. Толстовство как религиозно-социальное движение
4. Культура революционной эпохи.
5. Советская государственная культурная политика.
6. Поместный Собор 1917–1918 гг.: возрождение патриаршества и другие решения Собора
7. Патриарх Тихон: личность и деятельность.
8. Церковь в общественной и политической жизни начала XX в.
9. Социально-педагогическая работа с беспризорными детьми в начале советской власти.
10. Дома-коммуны и новый быт в первое десятилетие советской власти.
11. Осоавиахим как пример сращивания добровольной общественной организации с государственным аппаратом. Его роль в подготовке населения к обороне страны.
12. Новомученики и исповедники Церкви Русской
13. Митрополит Сергей (Страгородский) и декларация 1927 г.
14. Культура эпохи НЭПа
15. Начало эпохи Сталинизма. Превращение марксизма-ленинизма в государственную идеологию.
16. Ужесточение идеологического контроля над культурой в конце 20-х - 30-х годах.
17. Массовые репрессии в СССР: истоки, цели, проявления.
18. Осмысление темы репрессий в литературе.
19. Самиздат: периодизация, направления, роль в советском обществе.
20. Всемирно-историческое значение подвига советского народа в Великой отечественной войне и его отражение в советском искусстве.
21. Обращение власти к традиции патриотизма и его проявлениям в истории в годы Великой Отечественной войны.
22. Церковь в период Великой Отечественной войны.
23. Великая Отечественная война в судьбах деятелей искусства и культуры.
24. Послевоенная культура Сталинизма
25. Культура хрущевской «Оттепели».
26. Космическая тема в советском искусстве
27. Тема науки в советском искусстве.

## **2. опрос с элементами научной дискуссии**

### **Вопросы для обсуждения:**

1. Ленинское понимание культурной революции, направления ее осуществления. Разрушение традиционной духовности и противостояние ему.
2. Культура Серебряного века и становление советской культуры. Культура русского зарубежья
3. Социалистический реализм – большой стиль эпохи Сталинизма
4. Период «Оттепели» в литературе, живописи, кинематографе. Обстоятельства его завершения
5. Культура эпохи «Застоя». Вторая культура.

## **Тема 2.3. Культура России конца XX – начала XXI веков**

### **Форма практического задания:**

#### **1. реферат**

#### **Примерный перечень тем рефератов:**

1. Антирелигиозная пропаганда в XX в.
2. Явление диссидентства.
3. Официальная и неофициальная культура 70-х -80-х годов.
4. Русское Православие за рубежом
5. Духовно-нравственное состояние советского общества в 70-х--80-х годах.
6. Культура эпохи Перестройки
7. Моральный релятивизм современной культуры. Ценности современных россиян
8. Влияние глобализации на культуру России
9. Массовая культура в России как пространство манипуляции.
10. Место и роль христианской символики в современной культуре: образы и толкование
11. Проблема утраты культурной идентичности и духовной связи с предшествующими поколениями у молодежи постсоветского времени.
12. Проблема утраты культурной идентичности и духовной связи с предшествующими поколениями у молодежи постсоветского времени.
13. Глобализм и антиглобализм в культуре постсоветской России
14. Поворот к традиционным ценностям в современной культуре России

## **2. опрос с элементами научной дискуссии**

### **Вопросы для обсуждения:**

1. Советская культура в эпоху перестройки и гласности.
2. Политика открытости к мировой культуре в постсоветское время. Глобализм и антиглобализм как социокультурные феномены.
3. Трансформация культуры России в условиях рыночной экономики. Массовая культура постсоветского времени.
4. Роль интернета в современной культурной ситуации России.
5. Содержание и направленность изменений в отечественной культуре в период спецоперации.

**РУБЕЖНЫЙ КОНТРОЛЬ К РАЗДЕЛУ 2: форма рубежного контроля – тестирование на семинарском занятии, проверка качества выполненных заданий.**

## РАЗДЕЛ 3. УЧЕБНО-МЕТОДИЧЕСКОЕ ОБЕСПЕЧЕНИЕ САМОСТОЯТЕЛЬНОЙ РАБОТЫ ОБУЧАЮЩИХСЯ ПО ДИСЦИПЛИНЕ (МОДУЛЮ)

### 3.1. Виды самостоятельной работы обучающихся по дисциплине (модулю)

#### *Заочной формы обучения*

Раздел, тема	Количество часов	Вид самостоятельной работы
<b>Раздел 1. Культура России в период доминирования традиционного мировосприятия</b>		
<b>Тема 1.1.</b> Место отечественной культуры в истории мировой культуры. Культура Древней Руси. <b>Тема 1.2.</b> Культура России периода средневековья <b>Тема 1.3.</b> Культура периода Российской империи XVIII - XIX вв.	30	Самостоятельное изучение темы в ЭИОС, работа с учебной литературой и историческими источниками.
<b>Раздел 2. Культура России конца XIX-нач. XXI вв.: период радикальных трансформаций народного сознания</b>		
<b>Тема 2.1.</b> Серебряный век русской культуры (конец XIX – начало XX вв.) <b>Тема 2.2.</b> Культура СССР и России XX в. <b>Тема 2.3.</b> Культура России конца XX – начала XXI веков	30	Самостоятельное изучение темы в ЭИОС, работа с учебной литературой и историческими источниками
<b>Общий объем по дисциплине (модулю), часов</b>	<b>60</b>	

### 3.2. Задания для самостоятельной работы

#### Задания для самостоятельной работы к Разделу 1

**Тема 1.1.** Место отечественной культуры в истории мировой культуры. Культура Древней Руси.

**Вопросы для самоподготовки:**

1. Геополитическое положение России и особенности культуры
2. Влияние христианской (византийской) культуры на культуру Древней Руси.
3. Крещение Руси: история и значение.
4. Первое южнославянское влияние. Церковно-славянский язык как основной для литературы Древней Руси
5. Святые правители Киевской Руси

**Тема 1.2.** Культура России периода средневековья

**Вопросы для самоподготовки:**

6. Летописание Древней Руси (IX - середина XIII в.)
7. Культура Руси в период монголо-татарского ига.
8. Духовная культура Руси в XIV -XV вв. Рост национального самосознания и идеи единства Руси.

9. Нестяжатели и иосифляне. Складывание официальной идеологии самодержавия: Иван Грозный и Андрей Курбский
10. Зарождение новой культуры в XVII в., ее основные черты.

**Тема 1.2.** Культура России периода Российской империи XVIII - XIX вв.

**Вопросы для самоподготовки:**

6. Петровская революция в культуре. Петровское барокко.
7. Церковное искусство начала синодального периода.
8. Классицизм и неоклассицизм: идеологические и дидактические функции искусства
9. Реализм 1860-х:
10. Позднеимперская культура России. "Воскрешение Московии": русский стиль 1880-1890-х гг.

**Задания для самостоятельной работы к Разделу 2**

**Тема 2.1. Серебряный век русской культуры (конец XIX – начало XX вв.)**

**Вопросы для самоподготовки:**

1. Понятие русского культурного ренессанса.
2. Переход к модернистским проектам общекультурного характера. Модерн в России: стиль, направление.
3. Декаданс как факт социальной психологии конца XIX века.
4. Символизм как «миропонимание», эстетическая программа и художественный метод.
5. Массовая и элитарная культура русского Модернизма.

**Тема 2.2. Культура СССР и России XX в.**

**Вопросы для самоподготовки:**

1. Ленинское понимание культурной революции, направления ее осуществления. Разрушение традиционной духовности и противостояние ему.
2. Культура авангарда Серебряного века и становление советской культуры
3. Культура русского зарубежья
4. Соцреализм – большой стиль эпохи Сталинизма
5. Период «Оттепели» в литературе, живописи, кинематографе. Обстоятельства его завершения

**Тема 2.3. Культура России конца XX – начала XXI веков**

**Вопросы для самоподготовки:**

1. Советская культура в эпоху застоя. Вторая культура.
2. Трансформация советской культуры в эпоху гласности и демократизации
3. Возрождение духовных ценностей. Православие в культуре постсоветской России
4. Влияние глобализации на постсоветскую культуру
5. Обращение к традиционным ценностям как культурный выбор современности.

**3.3. Методические указания к самостоятельной работе по дисциплине (модулю)**

Освоение слушателями программы предполагает изучение материалов дисциплин (модулей) в ходе самостоятельной работы.

Для успешного освоения дисциплины (модуля) и достижения поставленных целей необходимо внимательно ознакомиться с рабочей программой дисциплины (модуля), доступной в электронной информационно-образовательной среде РГСУ.

Следует обратить внимание на списки основной и дополнительной литературы, на предлагаемые преподавателем ресурсы информационно-телекоммуникационной сети Интернет. Эта информация необходима для самостоятельной работы обучающегося.



Для более углубленного изучения темы задания для самостоятельной работы рекомендуется выполнять параллельно с изучением данной темы. При выполнении заданий по возможности используйте наглядное представление материала.

Самостоятельная работа включает разнообразный комплекс видов и форм работы обучающихся.

### ***Написание реферата (доклада).***

*Требования к структуре реферата (доклада):*

Работа должна содержать систематизацию и краткое изложение материала из не менее 5-и литературных источников (монографий, научных статей и докладов) по выбранной теме.

Основные требования к оформлению:

Структура доклада (реферата): 1) титульный лист; 2) содержание (в нем последовательно указываются названия пунктов доклада (реферата), указываются страницы, с которых начинается каждый пункт); 3) введение (формулируется суть исследуемой проблемы, обосновывается выбор темы, определяются ее значимость и актуальность, указываются цель и задачи доклада (реферата), дается характеристика используемой литературы); 4) основная часть (каждый раздел ее доказательно раскрывает исследуемый вопрос); 5) выводы и заключение (подводятся итоги или делается обобщенный вывод по теме доклада (реферата)); 6) литература.

Доклад (реферат) оформляется на одной стороне листа белой бумаги формата А4 (210x297 мм). Интервал межстрочный -полуторный. Цвет шрифта - черный. Гарнитура шрифта основного текста - «Times New Roman» или аналогичная. Кегль (размер) от 12 до 14 пунктов. Размеры полей страницы (не менее): правое 10 мм, верхнее – 15 мм, нижнее – 20 мм, левое - 25 мм. Формат абзаца: полное выравнивание («по ширине»). Отступ красной строки одинаковый по всему тексту – 15 мм. Страницы должны быть пронумерованы с учётом титульного листа (на титульном листе номер страницы не ставится). В работах используются цитаты, статистические материалы. Эти данные оформляются в виде сносок (ссылок и примечаний). Внутритекстовые, подстрочные и затекстовые библиографические ссылки должны оформляться в соответствии с ГОСТ Р 7.0.5-2008 «Библиографическая ссылка». Общие требования и правила составления».

Реферат (доклад) сдается в бумажном и электронном виде (10 - 20 печатных страниц).

При проверке реферата (доклада) на антиплагиат - [www.antiplagiat.ru](http://www.antiplagiat.ru) - (более 50% заимствований) работа не принимается.

### ***Выполнение тестовых заданий.***

Тестовые задания содержат вопросы и 3-4 варианта ответа по базовым положениям изучаемой темы, составлены с расчетом на знания, полученные слушателями в процессе изучения темы.

Тестовые задания выполняются в письменной или электронной форме и сдаются преподавателю, ведущему дисциплину (модуль).

### ***Написание эссе.***

Эссе - вид самостоятельной исследовательской работы обучающихся, с целью углубления и закрепления теоретических знаний и освоения практических навыков. Цель эссе состоит в развитии самостоятельного творческого мышления и письменного изложения собственных мыслей. При написании эссе слушатель должен представить развернутый письменный ответ на теоретический или практический актуальный вопрос, объявленный преподавателем в аудитории непосредственно перед ее написанием. В процессе написания эссе разрешается пользоваться нормативно-правовыми актами, конспектом лекций (в печатном виде). Использование интернет-ресурсов не допускается. Темы эссе преподаватель предлагает из числа тех, которые слушатели уже рассматривали на лекциях или семинарских занятиях, исходя из содержания заданий в

составе оценочных средств. По решению преподавателя, в качестве темы эссе может быть выбрана одна или несколько тем, которые могут быть распределены между слушателями по желанию.

Эссе проводится письменно, по объему не более 3-х печатных листов.

Требования к оформлению эссе:

Эссе выполняется на компьютере (гарнитура Times New Roman, шрифт 14) через 1,5 интервала с полями: верхнее, нижнее – 2; правое – 3; левое – 1,5. Отступ первой строки абзаца – 1,25. Сноски – постраничные. Таблицы и рисунки встраиваются в текст работы. При этом обязательный заголовок таблицы надо размещать над табличным полем, а рисунки сопровождать подрисуночными подписями. При включении в эссе нескольких таблиц и/или рисунков их нумерация обязательна. Обязательна и нумерация страниц. Их целесообразно проставлять внизу страницы – по середине или в правом углу. Номер страницы не ставится на титульном листе, но в общее число страниц он включается. Объем эссе, без учета приложений, не должен превышать 5 страниц. Значительное превышение установленного объема является недостатком работы и указывает на то, что слушатель не сумел отобрать и переработать необходимый материал.

Работа должна содержать собственные умозаключения по сути поставленной проблемы, включать самостоятельно проведенный анализ по сути этой проблемы, выводы, обобщающие авторскую позицию по поставленной проблеме.

## **РАЗДЕЛ 4. ОЦЕНОЧНЫЕ МАТЕРИАЛЫ ПО ДИСЦИПЛИНЕ (МОДУЛЮ)**

### **4.1. Форма промежуточной аттестации обучающегося по дисциплине (модулю)**

Контрольным мероприятием промежуточной аттестации обучающихся по дисциплине (модулю) является зачет который проводится в устной форме.

### **4.2. Оценочные материалы, определяющие процедуры оценивания знаний, умений, навыков и (или) опыта деятельности, характеризующих этапы формирования компетенций**

#### **4.2.1. Организационные основы применения балльно-рейтинговой системы оценки успеваемости обучающихся по дисциплине (модулю)**

Оценка качества освоения обучающимися дисциплины (модуля) реализуется в формате балльно-рейтинговой системы оценки успеваемости обучающихся (БРСО).

БРСО в ходе текущего контроля успеваемости и промежуточной аттестации осуществляется по 100-балльной шкале.

Академический рейтинг обучающегося по дисциплине (модулю) складывается из результатов:

- текущего контроля успеваемости (максимальный текущий рейтинг обучающегося 80 рейтинговых баллов;
- промежуточной аттестации (максимальный рубежный рейтинг обучающегося 20 рейтинговых баллов.

Условия оценки освоения обучающимся дисциплины (модуля) в формате БРСО доводятся преподавателем до сведения обучающихся на первом учебном занятии, а также размещены в свободном доступе в электронной информационно-образовательной среде Университета.

#### 4.2.2. Проведение текущего контроля успеваемости обучающихся по дисциплине (модулю) в соответствии с балльно-рейтинговой системой оценки успеваемости обучающегося

В течение учебного семестра до промежуточной аттестации на основании утвержденной рабочей программы дисциплины (модуля) формируется текущий рейтинг обучающегося. Текущий рейтинг обучающегося складывается как сумма рейтинговых баллов, полученных им в течение учебного семестра по всем видам учебных занятий по дисциплине (модулю).

В процессе текущего контроля оцениваются следующие действия обучающегося, направленные на освоение компетенций в рамках изучения дисциплины (модуля):

– академическая активность (посещаемость учебных занятий, самостоятельное изучение содержания дисциплины (модуля) в электронной информационно-образовательной среде, соблюдение сроков сдачи практических заданий и текущих контрольных мероприятий и др.);

– выполнение и сдача текущих и итогового практических заданий (эссе, рефераты и др., активное участие в групповых интерактивных занятиях (опрос с элементами научной дискуссии и др.), защита проектов и др.);

– прохождение рубежей текущего контроля, включая соблюдение графика их прохождения в электронной информационно-образовательной среде.

Для планирования расчета текущего рейтинга обучающегося используются следующие пропорции:

<b>Вид учебного действия</b>	<b>Максимальная рейтинговая оценка, баллов</b>
академическая активность	10
практические задания	40
<i>из них: текущие практические задания</i>	20
<i>итоговое практическое задание</i>	20
рубежи текущего контроля	30
<b><i>ИТОГО:</i></b>	<b>80</b>

В течение учебного семестра по дисциплине (модулю) обучающимся должен быть накоплен текущий рейтинг не менее 52 рейтинговых баллов (65% от максимального значения текущего рейтинга).

Необходимыми условиями допуска обучающегося к промежуточной аттестации по дисциплине являются положительное прохождение обучающимся не менее 65% рубежей текущего контроля с накоплением не менее 65% максимального рейтингового балла за каждый рубеж текущего контроля и положительное выполнение итогового практического задания с накоплением не менее 65% максимального рейтингового балла, установленного за итоговое практическое задание.

Невыполнение вышеуказанных условий является текущей академической задолженностью, которая должна быть ликвидирована обучающимся до контрольного мероприятия промежуточной аттестации.

Сведения о наличии у обучающихся текущей академической задолженности, сроках и порядке добора рейтинговых баллов для её ликвидации доводятся до обучающихся педагогическим работником.

В случае неликвидации текущей академической задолженности, педагогический работник обязан во время контрольного мероприятия промежуточной аттестации поставить

обучающемуся 0 рейтинговых баллов. В этом случае ликвидация текущей академической задолженности возможна в периоды проведения повторной промежуточной аттестации.

#### **4.2.3. Проведение промежуточной аттестации обучающихся по дисциплине (модулю) в соответствии с балльно-рейтинговой системой оценки успеваемости обучающегося**

Промежуточная аттестация по дисциплине (модулю) проводится в соответствии с Положением о промежуточной аттестации обучающихся по основным профессиональным образовательным программам в Российском государственном социальном университете и Положением о балльно-рейтинговой системе оценки успеваемости обучающихся по основным профессиональным образовательным программам в Российском государственном социальном университете в действующей редакции.

На промежуточную аттестацию отводится 20 рейтинговых баллов.

Ответы обучающегося на контрольном мероприятии промежуточной аттестации оцениваются педагогическим работником по 20 - балльной шкале, а итоговая оценка по дисциплине (модулю) выставляется по системе зачтено / не зачтено для зачета.

Критерии выставления оценки определяются Положением о балльно-рейтинговой системе оценки успеваемости обучающихся по основным профессиональным образовательным программам высшего образования - программам бакалавриата, программам специалитета, программам магистратуры в Российском государственном социальном университете.

В процессе определения рубежного рейтинга обучающегося используется следующая шкала:

<b>Рубежный рейтинг</b>	<b>Критерии оценки освоения обучающимся дисциплины (модуля) в ходе контрольных мероприятий промежуточной аттестации</b>
19-20 рейтинговых баллов	обучающийся глубоко и прочно усвоил программный материал, исчерпывающе, последовательно, грамотно и логически стройно его излагает, тесно увязывает с задачами и будущей деятельностью, не затрудняется с ответом при видоизменении задания, свободно справляется с задачами и практическими заданиями, правильно обосновывает принятые решения, умеет самостоятельно обобщать и излагать материал, не допуская ошибок
16-18 рейтинговых баллов	обучающийся твердо знает программный материал, грамотно и по существу излагает его, не допуская существенных неточностей в ответе на вопрос, может правильно применять теоретические положения и владеет необходимыми умениями и навыками при выполнении практических заданий
13-15 рейтинговых баллов	обучающийся освоил основной материал, но не знает отдельных деталей, допускает неточности, недостаточно правильные формулировки, нарушает последовательность в изложении программного материала и испытывает затруднения в выполнении практических заданий
1-12 рейтинговых баллов	обучающийся не знает значительной части программного материала, допускает существенные ошибки, с большими затруднениями выполняет практические задания

**4.3. Перечень заданий для проведения текущей и промежуточной оценки знаний, умений, навыков и (или) опыта деятельности, характеризующих этапы формирования компетенций**

**4.3.1. Оценочные материалы для проведения текущей аттестации и рубежного контроля, обучающихся по дисциплине (модулю)**

**Перечень вопросов рубежного контроля и текущей аттестации**

<b>№ п/п</b>	<b>Контролируемые разделы (темы), дисциплины</b>	<b>Код контролируемой компетенции</b>	<b>Форма рубежного контроля</b>	<b>Вопросы/задания рубежного контроля</b>
1	<b>Раздел 1. Культура России в период доминирования традиционного мировосприятия</b>	УК-5	опрос на семинарском занятии, проверка качества выполненных заданий	<ol style="list-style-type: none"> <li>1. Охарактеризуйте культуру Московской Руси.</li> <li>2. Сопоставьте взгляды С.М. Соловьева и В.О. Ключевского на события Смутного времени.</li> <li>3. Выделите специфику культурно-исторического типа России; сравните его с Западом как типом культуры.</li> <li>4. Художественная культура Древней Руси</li> <li>5. Распространение грамотности на Руси. Берестяные грамоты.</li> <li>6. Общественный строй и церковная организация на Руси</li> </ol>
2	<b>Раздел 2. Культура России конца XIX-нач. XXI вв.: период радикальных трансформаций народного сознания</b>	УК-5	тестирование на семинарском занятии, проверка качества выполненных заданий	<ol style="list-style-type: none"> <li>1. Дайте сравнительный анализ альтернативных интерпретаций социокультурной динамики России западниками и славянофилами</li> <li>2. Охарактеризуйте мировоззренческий кризис и конфликт «старой» и «новой» культур после Октябрьской революции 1917 года.</li> <li>3. Охарактеризуйте современное понимание российской культурной идентификации</li> <li>4. Столичная повседневность Петровской эпохи: трансформация быта.</li> <li>5. Художественная культура «серебряного века», ее характерные черты</li> <li>6. Глобализм и антиглобализм в культуре постсоветской России</li> <li>7. Культура и искусство в СССР в предвоенное десятилетие</li> <li>8. Великая Отечественная война</li> <li>9. Перестройка и её влияние на развитие отечественной культуры</li> </ol>

**4.3.2. Оценочные материалы для проведения промежуточной аттестации обучающихся по дисциплине (модулю)**

**Вопросы/задания для проведения промежуточной аттестации обучающихся по дисциплине (модулю)**

Коды контролируемой компетенции	Вопросы /задания
УК-5	<ol style="list-style-type: none"> <li>1. Причины и условия зарождения письменности у славян.</li> <li>2. Создание славянской азбуки Кириллом, Мефодием и их учениками. Кириллица и глаголица.</li> <li>3. Распространение грамотности на Руси. Берестяные грамоты.</li> <li>4. Появление книги на Руси. Древнейшие русские рукописи.</li> <li>5. Искусство рукописной книги: материалы и орудия письма, графика и миниатюры.</li> <li>6. Возникновение древнерусской литературы, ее особенности и жанры.</li> <li>7. «Повесть временных лет»: источники и основные сюжеты.</li> <li>8. Произведения Владимира Мономаха.</li> <li>9. Обоснование исторической роли Московского государства в «Сказании о князьях Владимирских».</li> <li>10. Жанр «хожений» в древнерусской литературе. Игумен Даниил.</li> <li>11. Отражение в литературе борьбы за единство русских земель перед внешней угрозой. «Слово о полку Игореве».</li> <li>12. Возникновение и развитие теории «Москва – третий Рим».</li> <li>13. Отображение церковного раскола в русской литературе.</li> <li>14. Роль Симеона Полоцкого в распространении «новой» культуры.</li> <li>15. Человек новой культуры в литературе петровского времени.</li> <li>16. Классицизм как художественный метод эпохи Просвещения.</li> <li>17. Принципы классицизма в литературе XVIII века.</li> <li>18. Первые светские школы петровского времени и новые требования к образованию дворянства.</li> <li>19. Создание и становление Московского университета.</li> <li>20. Театр в русской культуре XVIII в. Жанры театральных постановок.</li> <li>21. Создание русского государственного профессионального театра. Ф.Г. Волков. И.А. Дмитревский.</li> <li>22. Театр в последней трети XVIII в. Традиции классицизма. Влияние сентиментализма. Появление драмы и комической оперы.</li> <li>23. Крепостной театр. Труппа графа П.Б. Шереметева. Дворец-театр в Останкине.</li> <li>24. Общественно-политические взгляды М.В. Ломоносова.</li> <li>25. Сатирические журналы второй половины XVIII века.</li> <li>26. Наука второй половины XIX – начала XX вв.</li> <li>27. Развитие жанра портрета в XIX веке</li> <li>28. Исторические композиции и религиозная живопись XIX века</li> <li>29. Натуральная школа в живописи</li> <li>30. Развитие жанра пейзажа в XIX веке: Айвазовский, Шишкин, Саврасов, Левитан</li> <li>31. Формирование и развитие реалистической школы живописи.</li> <li>32. Товарищество передвижных художественных выставок.</li> <li>33. Развитие русской музыки во второй половине XIX века.</li> <li>34. Эстетические установки символизма как философии культуры.</li> <li>35. Изобразительное искусство на рубеже XIX -XX веков</li> </ol>

- |  |   |
|--|---|
|  | 36. Русская культура первой половины XX века.<br>37. Русская культура второй половины XX века.<br>38. Традиции инновации в современной русской культуре |
|--|---|

## РАЗДЕЛ 5. УСЛОВИЯ РЕАЛИЗАЦИИ ДИСЦИПЛИНЫ (МОДУЛЯ)

### 5.1. Перечень основной и дополнительной учебной литературы для освоения дисциплины (модуля)

#### 5.1.1. Основная литература

1. *Замалеев, А. Ф.* История русской культуры : учебное пособие для вузов / А. Ф. Замалеев. — 2-е изд., испр. и доп. — Москва : Издательство Юрайт, 2021. — 196 с. — (Высшее образование). — ISBN 978-5-534-07601-1. — Текст : электронный // Образовательная платформа Юрайт [сайт]. — URL: <https://urait.ru/bcode/470511> (дата обращения: 25.05.2023);
2. *Горелов, А. А.* История русской культуры : учебник для вузов / А. А. Горелов. — 2-е изд., перераб. и доп. — Москва : Издательство Юрайт, 2021. — 387 с. — (Высшее образование). — ISBN 978-5-534-03144-7. — Текст : электронный // Образовательная платформа Юрайт [сайт]. — URL: <https://urait.ru/bcode/468593> (дата обращения: 25.05.2023).

#### 5.1.2. Дополнительная литература

1. *Березовая, Л. Г.* История русской культуры в 2 ч. Часть 1 : учебник для вузов / Л. Г. Березовая, Н. П. Берлякова. — 2-е изд., испр. и доп. — Москва : Издательство Юрайт, 2021. — 379 с. — (Высшее образование). — ISBN 978-5-534-08068-1. — Текст : электронный // Образовательная платформа Юрайт [сайт]. — URL: <https://urait.ru/bcode/471635> (дата обращения: 25.05.2023);
2. *Березовая, Л. Г.* История русской культуры в 2 ч. Часть 2 : учебник для вузов / Л. Г. Березовая, Н. П. Берлякова. — 2-е изд., испр. и доп. — Москва : Издательство Юрайт, 2021. — 392 с. — (Высшее образование). — ISBN 978-5-534-08070-4. — Текст : электронный // Образовательная платформа Юрайт [сайт]. — URL: <https://urait.ru/bcode/472398> (дата обращения: 25.05.2023);
3. *Черная, Л. А.* Культура России петровского времени : учебное пособие для вузов / Л. А. Черная. — Москва : Издательство Юрайт, 2021. — 290 с. — (Высшее образование). — ISBN 978-5-534-09317-9. — Текст : электронный // Образовательная платформа Юрайт [сайт]. — URL: <https://urait.ru/bcode/476918> (дата обращения: 25.05.2023);
4. История и культура народов Северного Кавказа. XX — начало XXI века : учебное пособие для вузов / А. В. Венков [и др.] ; под редакцией А. В. Венкова. — Москва : Издательство Юрайт, 2020. — 300 с. — (Высшее образование). — ISBN 978-5-534-10599-5. — Текст : электронный // Образовательная платформа Юрайт [сайт]. — URL: <https://urait.ru/bcode/456150> (дата обращения: 25.05.2023);
5. *Клычников, Ю. Ю.* История и культура народов Северного Кавказа : учебное пособие для вузов / Ю. Ю. Клычников. — 2-е изд., перераб. и доп. — Москва : Издательство Юрайт,

2021. — 117 с. — (Высшее образование). — ISBN 978-5-534-08369-9. — Текст : электронный // Образовательная платформа Юрайт [сайт]. — URL: <https://urait.ru/bcode/474172> (дата обращения: 25.05.2023);

6. *Мартынов, А. И.* Культурогенез : учебник для вузов / А. И. Мартынов. — 2-е изд., испр. и доп. — Москва : Издательство Юрайт, 2021. — 297 с. — (Высшее образование). — ISBN 978-5-534-09543-2. — Текст : электронный // Образовательная платформа Юрайт [сайт]. — URL: <https://urait.ru/bcode/469105> (дата обращения: 25.05.2023);
7. *Березовая, Л. Г.* История русской культуры. Практикум : учебное пособие для вузов / Л. Г. Березовая, Н. П. Берлякова. — 2-е изд., испр. и доп. — Москва : Издательство Юрайт, 2021. — 228 с. — (Высшее образование). — ISBN 978-5-534-08739-0. — Текст : электронный // Образовательная платформа Юрайт [сайт]. — URL: <https://urait.ru/bcode/471653> (дата обращения: 25.05.2023);
8. *Касьянов, В. В.* История культуры : учебник для вузов / В. В. Касьянов. — 3-е изд., испр. и доп. — Москва : Издательство Юрайт, 2021. — 436 с. — (Высшее образование). — ISBN 978-5-534-07267-9. — Текст : электронный // Образовательная платформа Юрайт [сайт]. — URL: <https://urait.ru/bcode/470230> (дата обращения: 25.05.2023).

## 5.2. Перечень ресурсов информационно-коммуникационной сети «Интернет», необходимых для освоения дисциплины (модуля)

№ №	Название электронного ресурса	Описание электронного ресурса	Используемый для работы адрес
1.	ЭБС «Университетская библиотека онлайн»	Электронная библиотека, обеспечивающая доступ высших и средних учебных заведений, публичных библиотек и корпоративных пользователей к наиболее востребованным материалам по всем отраслям знаний от ведущих российских издательств	<a href="http://biblioclub.ru/">http://biblioclub.ru/</a>
2.	Научная электронная библиотека eLIBRARY.ru	Крупнейший российский информационно-аналитический портал в области науки, технологии, медицины и образования, содержащий рефераты и полные тексты более 34 млн научных публикаций и патентов	<a href="http://elibrary.ru/">http://elibrary.ru/</a>
3.	Образовательная платформа Юрайт	Электронно-библиотечная система для ВУЗов, ССУЗов, обеспечивающая доступ к учебникам, учебной и методической литературе по различным дисциплинам.	<a href="https://urait.ru/">https://urait.ru/</a>
4.	База данных "EastView"	Полнотекстовая база данных периодических изданий	<a href="https://dlib.eastview.com">https://dlib.eastview.com</a>
5.	Электронная библиотека "Grebennikon"	Библиотека предоставляет доступ более чем к 30 журналам, выпускаемых Издательским домом "Гребенников".	<a href="https://grebennikon.ru/">https://grebennikon.ru/</a>



### 5.3 Методические указания для обучающихся по освоению дисциплины (модуля)

Освоение обучающимся дисциплины (модуля) предполагает изучение материалов дисциплины (модуля) на аудиторных занятиях и в ходе самостоятельной работы. Аудиторные занятия проходят в форме лекций и практических занятий.

При подготовке к аудиторным занятиям необходимо помнить особенности каждой формы его проведения.

Подготовка к учебному занятию лекционного типа заключается в следующем.

С целью обеспечения успешного обучения обучающийся должен готовиться к лекции, поскольку она является важнейшей формой организации учебного процесса, поскольку:

- знакомит с новым учебным материалом;
- разъясняет учебные элементы, трудные для понимания;
- систематизирует учебный материал;
- ориентирует в учебном процессе.

С этой целью:

- внимательно прочитайте материал предыдущей лекции;
- ознакомьтесь с учебным материалом по учебнику и учебным пособиям с темой прочитанной лекции;
- внесите дополнения к полученным ранее знаниям по теме лекции на полях лекционной тетради;
- запишите возможные вопросы, которые вы зададите лектору на лекции по материалу изученной лекции;
- постарайтесь уяснить место изучаемой темы в своей подготовке;
- узнайте тему предстоящей лекции (по тематическому плану, по информации лектора) и запишите информацию, которой вы владеете по данному вопросу.

Подготовка к практическому занятию

При подготовке и работе во время проведения практических занятий следует обратить внимание на следующие моменты: на процесс предварительной подготовки, на работу во время занятия, обработку полученных результатов, исправление полученных замечаний.

Предварительная подготовка к практическому занятию заключается в изучении теоретического материала в отведенное для самостоятельной работы время, ознакомление с инструктивными материалами с целью осознания задач практического занятия, техники безопасности при работе во время проведения практического занятия.

Работа во время проведения практического занятия включает:

- консультирование студентов преподавателями и вспомогательным персоналом с целью предоставления исчерпывающей информации, необходимой для самостоятельного выполнения предложенных преподавателем задач, ознакомление с правилами техники безопасности при проведении практической работы;
- самостоятельное выполнение заданий согласно обозначенной учебной программой тематики.

Обработка, обобщение полученных результатов проводится обучающимися самостоятельно или под руководством преподавателя (в зависимости от степени сложности поставленных задач). В результате оформляется индивидуальный отчет. Подготовленная к сдаче на контроль и оценку

работа сдается преподавателю. Форма отчетности может быть письменная, устная или две одновременно. Главным результатом в данном случае служит получение положительной оценки по каждому практическому занятию. Это является необходимым условием при проведении рубежного контроля и допуска к зачету. При получении неудовлетворительных результатов обучающийся имеет право в дополнительное время передать преподавателю работу до проведения промежуточной аттестации.

## 5.4 Информационно-технологическое обеспечение образовательного процесса по дисциплины (модуля)

### 5.4.1. Средства информационных технологий

1. Персональные компьютеры;
2. Средства доступа в Интернет;
3. Проектор.

### 5.4.2. Программное обеспечение

1. Операционная система: Astra Linux SE
2. Пакет офисных программ: LibreOffice
3. Справочная система Консультант+
4. Okular или Acrobat Reader DC
5. Ark или 7-zip
6. User Gate
7. TrueConf (client)

### 5.4.3. Информационные справочные системы и профессиональные базы данных

№№	Название электронного ресурса	Описание электронного ресурса	Используемый для работы адрес
1.	ЭБС «Университетская библиотека онлайн»	Электронная библиотека, обеспечивающая доступ высших и средних учебных заведений, публичных библиотек и корпоративных пользователей к наиболее востребованным материалам по всем отраслям знаний от ведущих российских издательств	<a href="http://biblioclub.ru/">http://biblioclub.ru/</a>
2.	Научная электронная библиотека eLIBRARY.ru	Крупнейший российский информационно-аналитический портал в области науки, технологии, медицины и образования, содержащий рефераты и полные тексты более 34 млн научных публикаций и патентов	<a href="http://elibrary.ru/">http://elibrary.ru/</a>
3.	Образовательная платформа Юрайт	Электронно-библиотечная система для ВУЗов, ССУЗов, обеспечивающая доступ к учебникам, учебной и методической литературе по различным дисциплинам.	<a href="https://urait.ru/">https://urait.ru/</a>
4.	База данных "EastView"	Полнотекстовая база данных периодических изданий	<a href="https://dlib.eastview.com">https://dlib.eastview.com</a>
5.	Электронная	Библиотека предоставляет доступ более чем к	<a href="https://grebennikon.ru/">https://grebennikon.ru/</a>

	библиотека "Grebennikon"	30 журналам, выпускаемых Издательским домом "Гребенников".	
--	--------------------------	--	--

### **5.5 Материально-техническое обеспечение образовательного процесса по дисциплине (модулю)**

Для изучения дисциплины (модуля) «Культурно-исторический опыт России» в рамках реализации основных профессиональных образовательных программ высшего образования используются:

**Учебная аудитория для занятий лекционного типа** оснащена специализированной мебелью (стол для преподавателя, парты, стулья, доска для написания мелом); техническими средствами обучения (видеопроекционное оборудование, средства звуковоспроизведения, экран и имеющие выход в сеть Интернет).

**Учебная аудитория для занятий семинарского типа:** оснащена специализированной мебелью (стол для преподавателя, парты, стулья, доска для написания мелом); техническими средствами обучения (видеопроекционное оборудование, средства звуковоспроизведения, экран и имеющие выход в сеть Интернет).

**Помещения для самостоятельной работы обучающихся:** оснащены специализированной мебелью (парты, стулья) техническими средствами обучения (персональные компьютеры с доступом в сеть Интернет и обеспечением доступа в электронно-информационную среду университета, программным обеспечением).

### **5.6 Образовательные технологии**

При реализации дисциплины (модуля) «Культурно-исторический опыт России» применяются различные образовательные технологии, в том числе технологии электронного обучения.

Освоение дисциплины (модуля) «Культурно-исторический опыт России» предусматривает использование в учебном процессе активных и интерактивных форм проведения учебных занятий в форме деловых игр, разбора конкретных ситуаций, решения логических и ситуационных задач в сочетании с внеаудиторной работой с целью формирования и развития **профессиональных** навыков обучающихся.

При освоении дисциплины (модуля) «Культурно-исторический опыт России» предусмотрено применение электронного обучения.

Учебные часы дисциплины (модуля) «Культурно-исторический опыт России» предусматривают классическую контактную работу преподавателя с обучающимся в аудитории и контактную работу посредством электронной информационно-образовательной среды в синхронном и асинхронном режиме (вне аудитории) посредством применения возможностей компьютерных технологий (электронная почта, электронный учебник, вебинар, презентация и др.).

### ЛИСТ РЕГИСТРАЦИИ ИЗМЕНЕНИЙ

№ п/п	Содержание изменения	Реквизиты документа об утверждении изменения	Дата введения изменения
1.	Утверждена и введена в действие решением заседания кафедры современной педагогики, непрерывного образования и персональных треков на основании Федерального государственного образовательного стандарта (№ 127 от 22.02.2018)	Протокол заседания кафедры современной педагогики, непрерывного образования и персональных треков № 10 от «25» апреля 2023 года	01.09.2023
2.	*	Протокол заседания Ученого совета факультета № ____ от « ____ » _____ 20 ____ года	____.____.____
3.	*	Протокол заседания Ученого совета факультета № ____ от « ____ » _____ 20 ____ года	____.____.____
4.	*	Протокол заседания Ученого совета факультета № ____ от « ____ » _____ 20 ____ года	____.____.____



Министерство науки и высшего образования Российской Федерации  
Федеральное государственное бюджетное образовательное  
учреждение  
высшего образования  
«Российский государственный социальный университет»

УТВЕРЖДАЮ  
Заведующий кафедрой  
Л.А. Апанасюк

27 апреля 2023 г.

**РАБОЧАЯ ПРОГРАММА ДИСЦИПЛИНЫ (МОДУЛЯ)  
«ИНОСТРАННЫЙ ЯЗЫК АКАДЕМИЧЕСКОГО И ПРОФЕССИОНАЛЬНОГО  
ВЗАИМОДЕЙСТВИЯ»**

**Направление подготовки (специальность)  
«44.04.02 Психолого-педагогическое образование»**

**Направленность (специализация)  
«Социальная педагогика»  
«Менеджмент социально-педагогической деятельности»**

**ОБРАЗОВАТЕЛЬНАЯ ПРОГРАММА ВЫСШЕГО ОБРАЗОВАНИЯ - ПРОГРАММА  
МАГИСТРАТУРЫ**

**Форма обучения  
Заочная**

Москва 2023

## СОДЕРЖАНИЕ

РАЗДЕЛ 1. ПАСПОРТ РАБОЧЕЙ ПРОГРАММЫ ДИСЦИПЛИНЫ (МОДУЛЯ).....	4
1.1 Цель и задачи дисциплины (модуля).....	4
1.2 Планируемые результаты обучения по дисциплине (модулю) в рамках планируемых результатов освоения основной профессиональной образовательной программы высшего образования – программы магистратуры, соотнесенные с установленными индикаторами достижения компетенций .....	4
РАЗДЕЛ 2. СТРУКТУРА И СОДЕРЖАНИЕ ДИСЦИПЛИНЫ (МОДУЛЯ).....	5
2.1 Объем дисциплины (модуля), включая контактную работу обучающегося с педагогическими работниками и самостоятельную работу обучающегося .....	5
2.2. Учебно-тематический план дисциплины (модуля).....	6
2.3. Содержание дисциплины (модуля) .....	8
РАЗДЕЛ 3. УЧЕБНО-МЕТОДИЧЕСКОЕ ОБЕСПЕЧЕНИЕ САМОСТОЯТЕЛЬНОЙ РАБОТЫ ОБУЧАЮЩИХСЯ ПО ДИСЦИПЛИНЕ (МОДУЛЮ).....	14
3.1. Виды самостоятельной работы обучающихся по дисциплине (модулю).....	14
3.2. Задания для самостоятельной работы.....	16
3.3. Методические указания к самостоятельной работе по дисциплине (модулю).....	19
РАЗДЕЛ 4. ОЦЕНОЧНЫЕ МАТЕРИАЛЫ ПО ДИСЦИПЛИНЕ (МОДУЛЮ).....	21
4.1. Форма промежуточной аттестации обучающегося по дисциплине (модулю).....	21
4.2. Оценочные материалы, определяющие процедуры оценивания знаний, умений, навыков и (или) опыта деятельности, характеризующих этапы формирования компетенций .....	21
4.2.1. Организационные основы применения балльно-рейтинговой системы оценки успеваемости обучающихся по дисциплине (модулю) .....	21
4.2.2. Проведение текущего контроля успеваемости обучающихся по дисциплине (модулю) в соответствии с балльно-рейтинговой системой оценки успеваемости обучающегося .....	21
4.2.3. Проведение промежуточной аттестации обучающихся по дисциплине (модулю) в соответствии с балльно-рейтинговой системой оценки успеваемости обучающегося .....	22
4.3. Перечень заданий для проведения текущей и промежуточной оценки знаний, умений, навыков и (или) опыта деятельности, характеризующих этапы формирования компетенций....	24
4.3.1. Оценочные материалы для проведения текущей аттестации и рубежного контроля, обучающихся по дисциплине (модулю) .....	24
4.3.2. Оценочные материалы для проведения промежуточной аттестации обучающихся по дисциплине (модулю) .....	27
РАЗДЕЛ 5. УСЛОВИЯ РЕАЛИЗАЦИИ ДИСЦИПЛИНЫ (МОДУЛЯ).....	28
5.1. Перечень основной и дополнительной учебной литературы для освоения дисциплины (модуля).....	28
5.1.1. Основная литература .....	28
5.1.2. Дополнительная литература.....	28
5.2 Перечень ресурсов информационно-коммуникационной сети «Интернет», необходимых для освоения дисциплины «Иностранный язык академического и профессионального взаимодействия (английский язык)» .....	28
5.3 Методические указания для обучающихся по освоению дисциплины (модуля) .....	29
5.4 Информационно-технологическое обеспечение образовательного процесса по дисциплины (модуля).....	29
5.4.1. Средства информационных технологий .....	29
5.4.2. Лицензионное и свободно распространяемое программное обеспечение, в том числе отечественного производства: .....	29
5.4.3. Информационные справочные системы и профессиональные базы данных.....	30
5.5. Материально-техническое обеспечение образовательного процесса по дисциплине (модулю) .....	30
ЛИСТ РЕГИСТРАЦИИ ИЗМЕНЕНИЙ.....	32

Рабочая программа дисциплины (модуля) «Иностранный язык академического и профессионального взаимодействия» разработана на основании федерального государственного образовательного стандарта высшего образования – *магистратуры* по направлению подготовки 44.04.02 *Психолого-педагогическое образование (магистратура)*, утвержденного приказом Министерства образования и науки Российской Федерации от № 127 от 22.02.2018, учебного плана по основной образовательной программе высшего образования 44.04.02. «*Психолого-педагогическое образование*», а также с учетом рекомендованной примерной основной образовательной программой и с учетом следующих профессиональных стандартов, сопряженных с профессиональной деятельностью выпускника:

- 01.002 «Педагог-психолог (психолог в сфере образования)»;
- 03.008 «Психолог в социальной сфере» (далее – «ОПОП»).

Рабочая программа дисциплины (модуля) «Наименование дисциплины (модуля)» разработана рабочей группой в составе: преп. Кривова А.Л.

Рабочая программа дисциплины (модуля) обсуждена и утверждена на заседании кафедры иностранных языков и культуры (выпускающая кафедра)

Протокол № 9 от «27» апреля 2023 года

Заведующий кафедрой  
доктор пед.наук, доцент

\_\_\_\_\_ Л.А. Апанасюк  
(подпись)

Рабочая программа дисциплины (модуля) рецензирована и рекомендована к утверждению:

Доктор фил.наук, доцент, профессор,  
МГПУ

\_\_\_\_\_



О.В. Казаченко



## РАЗДЕЛ 1. ПАСПОРТ РАБОЧЕЙ ПРОГРАММЫ ДИСЦИПЛИНЫ (МОДУЛЯ)

### 1.1 Цель и задачи дисциплины (модуля)

Цель дисциплины (модуля) заключается в получении обучающимися теоретических знаний о заключаются в получении обучающимися теоретических знаний об иностранном языке (английском) с последующим применением в профессиональной деятельности и практических навыков по использованию иностранного языка в профессиональной сфере.

Задачи дисциплины (модуля):

1. Формирование представлений о нормах изучаемого языка в традиционной общелитературной области;
2. Развитие умений устной и письменной коммуникации на иностранном языке в межличностном общении;
3. Развитие коммуникативной компетенции и практических навыков иноязычного общения в рамках моновязычной онлайн среды, медиации, восприятия и порождения письменных текстов (академического письма);
4. Знание лексических и грамматических единиц и их использования при порождении и восприятии иноязычных высказываний;
5. Построение логичных высказываний (устных и письменных) в профессиональной коммуникации на базе восприятия и порождения самостоятельных текстов при чтении, письме и аудировании;
6. Владение навыком преобразования иноязычных языковых форм в соответствии с медиацией в сфере профессиональной коммуникации.

**1.2 Планируемые результаты обучения по дисциплине (модулю) в рамках планируемых результатов освоения основной профессиональной образовательной программы высшего образования – программы магистратуры, соотнесенные с установленными индикаторами достижения компетенций**

Процесс освоения дисциплины (модуля) направлен на формирование у обучающихся следующих компетенций: УК-4 в соответствии с учебным планом.

В результате освоения дисциплины (модуля) обучающийся должен демонстрировать следующие результаты:

Категория компетенций (при наличии)	Код компетенции Формулировка компетенции	Код и наименование индикатора достижения компетенции	Результаты обучения
Коммуникация	УК-4 Способен осуществлять деловую коммуникацию в устной и письменной формах на государственном языке Российской Федерации и иностранном(ых) языке(ах)	УК-4.1. Владеет системой норм русского литературного языка, родного языка и нормами иностранного языка.	<i>Знать:</i> основные правила коммуникации в устной и письменной форме на иностранном (английском) языке.
		УК-4.2. Выбирает на государственном и иностранном языках коммуникативно приемлемые стиль делового общения, вербальные и невербальные средства взаимодействия с партнерами.	<i>Уметь:</i> обеспечить коммуникацию в письменной и устной форме на иностранном (английском) языке.
			<i>Владеть:</i> навыками устной и письменной коммуникации на иностранном (английском)

			языке.
		УК-4.3. Использует информационно-коммуникационные технологии при поиске необходимой информации в процессе решения стандартных коммуникативных задач на государственном и иностранном языке.	<p><i>Уметь:</i> осуществлять эффективную коммуникацию в мультикультурной профессиональной среде на государственном языке Российской Федерации и иностранном(ых) языке(ах) на основе применения понятийного аппарата по профилю деятельности)</p> <p><i>Владеть:</i> навыками эффективной коммуникации в мультикультурной профессиональной среде</p>

## РАЗДЕЛ 2. СТРУКТУРА И СОДЕРЖАНИЕ ДИСЦИПЛИНЫ (МОДУЛЯ)

### 2.1 Объем дисциплины (модуля), включая контактную работу обучающегося с педагогическими работниками и самостоятельную работу обучающегося

Общая трудоемкость дисциплины (модуля) составляет 4 зачетных единиц.

#### Заочная форма обучения

Вид учебной работы	Всего часов	Курс 1			
		Сессия 1	Сессия 2	Сессия 3	Сессия 4
<b>Контактная работа обучающихся с педагогическими работниками</b>	<b>16</b>	4	4	4	4
Лекционные занятия					
<i>из них: в форме практической подготовки</i>					
Практические занятия	16	4	4	4	4
<i>из них: в форме практической подготовки</i>					
Лабораторные занятия					
<i>из них: в форме практической подготовки</i>					
Консультации / Иная контактная работа					
<i>из них: в форме практической подготовки</i>					
<b>Самостоятельная работа обучающихся</b>	<b>120</b>	32	28	32	28
<b>Контроль промежуточной аттестации</b>	<b>8</b>		4		4
Форма промежуточной аттестации			зачет		зачет с оценкой
<b>ОБЪЕМ ДИСЦИПЛИНЫ (МОДУЛЯ) В ЧАСАХ</b>	<b>144</b>	<b>36</b>	<b>36</b>	<b>36</b>	<b>36</b>

## 2.2. Учебно-тематический план дисциплины (модуля)

### Заочной формы обучения

Раздел, тема	Виды учебной работы, академических часов									
	Всего	Самостоятельная работа	Контактная работа обучающихся с педагогическими работниками							
			Всего	Лекционные занятия из них: в форме практической подготовки	Практические занятия из них: в форме практической подготовки	Лабораторные занятия из них: в форме практической подготовки	Консультации / Иная контактная работа из них: в форме практической подготовки			
<b>Модуль 1 (Курс 1 Сессия 1)</b>										
<b>Раздел 1. The world of science</b>	<b>36</b>	<b>32</b>	<b>4</b>			<b>4</b>				
Тема 1.1. The scientific attitude Scientific methods and the methods of science	18	16	2			2				
Тема 1.2. Pure and applied science The role of chance in scientific discovery	18	16	2			2				
<b>Контроль промежуточной аттестации (час)</b>										
<i>Форма промежуточной аттестации</i>										
<b>Модуль 1 (Курс 1 Сессия 2)</b>										
<b>Раздел 2. Professional communication</b>	<b>32</b>	<b>28</b>	<b>4</b>			<b>4</b>				
Тема 2.1. Ways of business and professional communicating	16	14	2			2				
Тема 2.2 Technology devices and information communicative technologies	16	14	2			2				
<b>Контроль промежуточной аттестации (час)</b>	<b>4</b>									

Раздел, тема	Виды учебной работы, академических часов										
	Всего	Самостоятельная работа	Контактная работа обучающихся с педагогическими работниками								
			Всего	Лекционные занятия <i>из них: в форме практической подготовки</i>	Практические занятия <i>из них: в форме практической подготовки</i>	Лабораторные занятия <i>из них: в форме практической подготовки</i>	Консультации / Иная контактная работа <i>из них: в форме практической подготовки</i>				
<i>Форма промежуточной аттестации</i>	<i>Зачет</i>										
<b>Общий объем, часов по модулю</b>	<b>72</b>	<b>60</b>	<b>8</b>			<b>8</b>					
<b>Модуль 2 (Курс 1 Сессия 3)</b>											
<b>Раздел 3. Science and its progress</b>	<b>36</b>	<b>32</b>	<b>4</b>			<b>4</b>					
Тема 3.1. The relations between science and society	18	16	2			2					
Тема 3.2. The achievement of science and technical revolution and our day-to-day life	18	16	2			2					
<b>Контроль промежуточной аттестации (час)</b>											
<i>Форма промежуточной аттестации</i>	<i>Зачет</i>										
<b>Модуль 2 (Курс 1 Сессия 4)</b>											
<b>Раздел 4. Postgraduate education</b>	<b>32</b>	<b>28</b>	<b>4</b>			<b>4</b>					
Тема 4.1. Postgraduate programmes and academic, research degrees. Research supervision. International conference participation	16	14	2			2					
Тема 4.2. Careers advice	16	14	2			2					
<b>Контроль промежуточной аттестации (час)</b>	<b>4</b>										
<i>Форма промежуточной аттестации</i>	<i>Зачет с оценкой</i>										

Раздел, тема	Виды учебной работы, академических часов									
	Всего	Самостоятельная работа	Контактная работа обучающихся с педагогическими работниками							
			Всего	Лекционные занятия <i>из них: в форме практической подготовки</i>	Практические занятия <i>из них: в форме практической подготовки</i>	Лабораторные занятия <i>из них: в форме практической подготовки</i>	Консультации / Иная контактная работа <i>из них: в форме практической подготовки</i>			
Общий объем, часов по модулю	72	60	8		8					
Общий объем, часов по дисциплине	144	120	16		16					

### 2.3. Содержание дисциплины (модуля)

#### РАЗДЕЛ 1. The world of science

##### Перечень изучаемых элементов содержания

The scientific attitude. Scientific methods and the methods of science. Pure and applied science. The role of chance in scientific discovery.

##### Тема 1.1. The scientific attitude Scientific methods and the methods of science

##### Перечень изучаемых элементов содержания

Лексическая тема первого подмодуля включает в себя материал о различных аспектах науки, научных методах.

Грамматическая тема:

- Вводно-корректирующий курс;
- Неличные формы глагола.

##### Тема 1.2. Pure and applied science. The role of chance in scientific discovery.

##### Перечень изучаемых элементов содержания

Лексическая тема первого подмодуля включает в себя материал о различных аспектах науки, научных методах.

Грамматическая тема:

- Вводно-корректирующий курс;
- Неличные формы глагола.

#### РАЗДЕЛ 2. Professional communication

##### Перечень изучаемых элементов содержания

Ways of business and professional communicating. Technology devices and information communicative technologies.

##### Тема 2.1. Ways of business and professional communicating

##### Перечень изучаемых элементов содержания

Лексическая тема: ведение деловой переписки; анализ текстов из профессиональных журналов - информационный поиск и анализ статей из профессиональных журналов и интернет-ресурсов;

Грамматическая тема:

- предлоги сравнения (like/as);
- Nominative with the Infinitive.

**Тема 2.2. Technology devices and information communicative technologies.**

**Перечень изучаемых элементов содержания**

В лексической теме четвертого подмодуля приводится материал о современных устройствах и информационно-коммуникационных технологиях,

Грамматическая тема:

- вводные слова, дополняющие и противопоставляющие информацию;
- Objective with the Infinitive.

### **РАЗДЕЛ 3. Science and its progress**

**Перечень изучаемых элементов содержания**

The relations between science and society. The achievement of science and technical revolution and our day-to-day life.

**Тема 3.1. The relations between science and society**

**Перечень изучаемых элементов содержания**

Лексическая тема пятого подмодуля содержит материал, раскрывающий степень влияния науки на общество.

Грамматическая тема:

- Present Perfect Simple;
- Present Perfect Continuous.

**Тема 3.2. The achievement of science and technical revolution and our day-to-day life**

**Перечень изучаемых элементов содержания**

Лексическая тема шестого подмодуля включает материал о достижениях науки в повседневной жизни.

Грамматическая тема:

- Словообразование: типичные словообразовательные образцы и передаваемые ими значения;
- Absolute Constructions.

### **РАЗДЕЛ 4. Postgraduate education**

**Перечень изучаемых элементов содержания**

Postgraduate programmes and academic, research degrees. Research supervision. International conference participation. Careers advice.

**Тема 4.1. Postgraduate programmes and academic, research degrees. Research supervision. International conference participation**

**Перечень изучаемых элементов содержания**

В лексической теме седьмого подмодуля приводится материал о программах послевузовского обучения и научных степенях, научном руководстве, о правилах участия в международных конференциях.

Грамматическая тема:

- Participle: Form and Use

**Тема 4.2. Careers advice**

**Перечень изучаемых элементов содержания**

В лексической теме восьмого подмодуля дан материал о способах преодоления трудностей для построения успешной карьеры молодого специалиста.

- Грамматическая тема:  
- Gerund: Active and Passive;

## **ЗАДАНИЕ К ПРАКТИЧЕСКИМ ЗАНЯТИЯМ РАЗДЕЛА 1**

**Тема практического занятия: The world of science.**

**Форма практического задания: письменная работа.**

**Task 1. Read and translate the text, make a summary of it.**

### **Text A GUI operating systems**

The term user interface refers to the standard procedures that the user follows in order to interact with a computer. In the late 1970s and early 80s, the way users accessed computer systems was very complex. They had to memorize and type a lot of commands just to see the contents of a disk and to copy files. In fact, it was only experts who used computers, so there was no need for a user-friendly interface. In 1984, Apple produced the Macintosh, the first computer with a mouse and a graphical user interface (GUI). Macs were designed with one clear aim: to facilitate interaction with the computer. A few years later, Microsoft launched Windows, another operating system based on graphics and intuitive tools. Nowadays, computers are used by all kinds of people, and as a result there is growing emphasis on accessibility and user-friendly systems. A GUI makes use of a WIMP environment: windows, icons, menus and pointer. A drop-down menu, or pull-down menu, is a list of options that appear below a menu bar when you click on an item. The pointer is an arrow, controlled by the mouse, which lets you choose options from menus. The background of the screen is called the desktop, which contains labeled pictures called icons. These icons represent files or folders. Double-clicking a folder opens a window which contains programs, documents, or more nested folders. When you are in a folder, you can launch a program or document by double-clicking the icon or you can drag it to another location. When you run a program, your PC opens a window that lets you work with different tools. All the programs have a high level of consistency, with similar toolbars, menu bars, buttons and dialog boxes. A modern OS also provides access to networks and allows multitasking, which means you can run several programs – and do various tasks – at the same time. The most popular operating systems are: Windows Vista, Mac OS, Unix, Linux, Windows Mobile, Palms OS, The Symbian.

### **РУБЕЖНЫЙ КОНТРОЛЬ К РАЗДЕЛУ 1**

**Тема практического занятия: The world of science.**

**Форма рубежного контроля: контрольная работа.**

**Write an abstract (annotation) to the text “GUI operating systems” in about 100 words (500-2000 symbols). Follow the structure and main steps:**

Structure:

1. Introduction (It is the stage where a reader faces the problem)
2. The body (It expresses the main facts and problems of the original document).
3. The ending (It gives recommendations for a definite group of readers)

Main steps: 1. Reread the text attentively. 2. Formulate the main statement in brief. 3. Introduce the author and title of the work in the opening sentence. 4. Underline the relevant/important information in each paragraph. 4. Use key-patterns for writing annotation. 5. Make notes about the main points. Leave details (such as examples) and quotations from the text. 6. Mention the important facts in

chronological order. 7. Annotation/Abstract should be written in present tense and indirect speech. 8. Avoid repetitions. 9. Link the sentences with connectors (and, but, because, therefore, etc). 10. Write your first draft. 11. Improve your first draft by reducing sentences. For example:

a) Cut out unnecessary phrases • Macs were designed with one clear aim: to facilitate interaction with the computer. • Macs were designed to facilitate interaction with the computer.

b) Omit qualifying words (adjectives or modifying adverbs) • very complex • complex

c) Transform relative clauses into –ing participle clauses. • Double-clicking a folder opens a window which contains programs, documents or... • Double-clicking a folder opens a window containing programs, documents or...

12. Write the final version of your annotation. Don't forget to check the spelling and grammar.

## **ЗАДАНИЕ К ПРАКТИЧЕСКИМ ЗАНЯТИЯМ РАЗДЕЛА 2**

**Тема практического занятия: Professional communication.**

**Форма практического задания: контрольная работа.**

**Task 1. Read and translate the text, make a summary of it.**

### **Making an Effective Presentation**

A presentation is a report one gives to the audience. It can be a short report, a long analysis, a narrative of any length, formal, or informal. Whether oral or written, the presentation format should be clear and organized. Simplicity, clarity and brevity are characteristic features of perfect presentation. The best presenters take the view that presenting is not formalized public speaking, it is a dynamic way of dealing with people. If you want to be effective you are to maintain the delicate balance and proportion dealing with the three essential elements of presenting: presenter – audience – message. Thus, you are to study how to do it. 1. Work on your image. Perceptions are sometimes more powerful than facts! First impressions influence the audience's attitudes to you. Wear an outfit that you know and love, not something new or fussy to feel comfortable. 2. Know your audience, their background and their motives. The factor of the listener is one of the most important parameters of effective communication. The golden rule of public speaking is that you should always keep your audience in mind. The best advice which can be given by an experienced presenter is: make your language natural and comprehensive for the audience. 3. Define your objective and analyze the communication situation. This will help you decide on the vocabulary and style you use in your presentation. Lexical expressive means help you personalize your message, reveal your attitudes. 4. Being an oral form of communication, presentation is to be well structured. The traditional and generally accepted structure of a speech contains the following elements: – introduction, in which the speaker grabs the attention of the audience, introduces the subject, his purpose and himself to the audience; – the body of the speech, which contains a summary of the major ideas and information that supports and clarifies the ideas; – conclusion (close), which contains a summary or a conclusion from the information presented and which helps the speaker to end his speech gracefully. Methods of Delivery – successful delivery of the speech depends to a considerable extent on the method of presentation selected by the speaker. Four general methods of delivery may be distinguished: impromptu, manuscript, memorized and extemporaneous. The impromptu method of delivery involves speaking without any specific preparation. In the manuscript method the entire speech is read to the audience. The memorized method of delivery involves writing out the speech word for word and committing it to memory. The extemporaneous method of delivery is based upon thorough preparation, memorizing the main ideas and abbreviating the manuscript to a number of key words and phrases. There is no commitment to exact wording. This method is usually described as the most effective one. The main advantage of this method is that it allows you great flexibility. Making the Presentation – the following practical tips can be



useful: greet the audience, and tell them who you are, then tell them what you are going to tell them; keep to the time allowed; if you can, keep it short; stick to the plan for the presentation; leave time for discussion; at the end of your presentation ask if there are any questions; finally, make your closing remarks by thanking your audience. Voice Qualities – your voice is you. Bearing it in mind the speaker should know how to master his voice qualities, change them, adjust to the occasion. It is common knowledge that your voice shows not only your character but also your mood. During the presentation the speaker sounds self-assured, concerned, personally involved, very often enthusiastic. Follow the following tips: speak clearly; don't shout or whisper; be natural – don't rush, or talk deliberately slowly; pause at key points; avoid jokes; to make the presentation interesting, change your delivery, but not too obviously, e.g. speed (rate), pitch of voice, volume, etc. Body Language – keep your body relaxed and use controlled gestures and pauses. Be careful not to move around too much during your talk (as this will distract your audience). Strike up eye contact if possible. The idea is to give the impression that you are talking to each individual in your audience. Visual aids significantly improve the interest of a presentation. Visuals help to: focus the attention of your audience, illustrate points which are hard to visualize, reinforce your main ideas, involve and motivate the audience.

## **РУБЕЖНЫЙ КОНТРОЛЬ К РАЗДЕЛУ 2**

**Тема практического занятия: Professional communication.**

**Форма рубежного контроля:** контрольная работа.

### **Progress Test 1**

**Translate the sentences from English into Russian.**

1. The solution of the problem requires that all the experimental data obtained be exact.
2. It would be desirable to specify the position of the point relative to the fixed axis.
3. It is required that all measurement be done beforehand.
4. Without the force of gravitation there would be no pressure in liquids.
5. In order that this method might be applied two conditions must be observed.
6. The radical improvements of the international situation would create favorable requisites for the reduction of military spending.
7. The calculations which would have taken several years of intense human work in the past are now done in a few minutes or hours.
8. It is necessary that the average acceleration of the moving body be determined accurately.

## **ЗАДАНИЕ К ПРАКТИЧЕСКИМ ЗАНЯТИЯМ РАЗДЕЛА 3**

**Тема практического занятия: Science and its progress.**

**Форма практического задания:** письменная работа.

**Task 1. Read and translate the text, make a summary of it.**

### **Gathering and Organizing Information**

To gather information for an informative speech, begin with your own experience by brainstorming a list of everything you already know about the subject. Then consult several other good resources of information both electronic and published: reference materials, books, periodicals. You might also interview people who are knowledgeable about the subject. Be sure to make notes through your research.

Use the strategies for organizing your speech:

- 1 Arrange your materials by topics and subtopics in the order you plan to present your information. Make a detailed outline of your speech and then draft an introduction and a conclusion.

2 To capture the interest of your audience, begin your speech with an anecdote, an unusual fact, a question, an interesting quotation, or some other attention-getting device. Include a thesis statement that makes clear the main idea and the purpose of your speech.

3 Arrange the supporting points or details in a logical order for the body of your speech. Revise your outline as needed to improve the logical flow of ideas. Think of the transitions you will use to connect your ideas.

4 Write a conclusion for your speech that summarizes your main idea and signals to the audience that you have finished.

5 Use computer technologies in listening: software, multimedia while preparing and delivering your speech.

### **РУБЕЖНЫЙ КОНТРОЛЬ К РАЗДЕЛУ 3**

**Тема практического занятия: Science and its progress.**

**Форма рубежного контроля: контрольная работа.**

#### **Task 1. Give Russian equivalents of:**

a)

1. to develop new materials

2. to predict elements

3. to propose a hypothesis

4. to obtain results

5. to apply methods

b)

1. steam is generated

2. methods are described

3. the applied equipment

4. education is offered

5. the awarded degrees

### **ЗАДАНИЕ К ПРАКТИЧЕСКИМ ЗАНЯТИЯМ РАЗДЕЛА 4**

**Тема практического занятия: Postgraduate education**

**Форма практического задания: письменная работа.**

#### **Task 1. Read and translate the text, make a summary of it.**

##### **My research work**

I'm an economist in one of the Orenburg auditing firms. My special subject is accounting. I combine practical work with scientific research, so I'm a doctoral candidate (соискатель). I'm doing research in auditing which is now widely accepted in all fields of economy. This branch of knowledge has been rapidly developing in the last two decades. The obtained results have already found wide application in various spheres of national economy. I'm interested in that part of auditing which includes its internal quality control. I have been working at the problem for two years. I got interested in it when a student. The theme of the dissertation is "Internal quality control of audit services". The subject of my thesis is the development of an effective internal quality control system for audit firm services. I think this problem is very important nowadays as a major portion of public accounting practice is involved with auditing. In making decisions it is necessary for the investors, creditors and other interested parties

to know whether the financial statements may be relied on. Hence there should be an internal control of auditing operations for insuring the fairness of presentation. My work is both of theoretical and practical importance. It is based on the theory developed by my research adviser, professor S. Petrov. He is head of the department at the Orenburg State University. I always consult him when I encounter difficulties in my research. We often discuss the collected data. These data enable me to define more precisely the theoretical model of the audit internal quality system. I have not completed the experimental part of my thesis yet, but I'm through with the theoretical part. For the moment I have 4 scientific papers published. One of them was published in the US journal. I take part in various scientific conferences where I make reports on my subject and participate in scientific discussions and debates. I'm planning to finish writing the dissertation by the end of the next year and prove it in the Scientific Council of the Orenburg State University. I hope to get a Ph. D. in Economics.

#### **РУБЕЖНЫЙ КОНТРОЛЬ К РАЗДЕЛУ 4**

**Тема практического занятия: Postgraduate education**

**Форма рубежного контроля: контрольная работа.**

**Complete the topic with the information appropriate to your personality.**

*A Master's course at Russian State Social University*

1. My name is ... 2. I'm 20 / 24... 3. I was born in city of ... / ... .It's the capital city of ..., the multinational republic within (= on the territory of) Russia. 4. My citizenship is Russian, but my nationality is ... . 5. I'm single and I have no plans about my own family life yet. 6. First, I'd like to be a highly educated person in my chosen field to achieve success in my future career. Then I will think about setting up my own family. 7. (OR) I'm married / divorced and I've got a child / ... children. 8. At the present time I live in ... and do a second degree at Russian State Social University. 9. Having got a Bachelor's degree in Math / Computer Science for four years, I decided to continue for a Master's degree. 10. I did my entrance exams rather well and now I'm a first-year postgraduate doing a Master's in Math / Computer Science at RSSU. 11. A second course in Russia usually lasts for two years. 12. For the period we should write and defend a Master's thesis. 13. At the end of the course we'll get a diploma of a Master. 14. Apart from doing a Master's course, I have got a job. 15. I work for ... company / at ..... as a teacher / tutor / ... in Moscow / ... . 16. Work / Study takes much of my time but I try to find a bit time for sports and a hobby. 17. In my free time I normally do fitness / play football / work out in the gym just to keep fit. 18. Besides I am interested in ... / I am engaged in ... just for fun.

### **РАЗДЕЛ 3. УЧЕБНО-МЕТОДИЧЕСКОЕ ОБЕСПЕЧЕНИЕ САМОСТОЯТЕЛЬНОЙ РАБОТЫ ОБУЧАЮЩИХСЯ ПО ДИСЦИПЛИНЕ (МОДУЛЮ)**

#### **3.1. Виды самостоятельной работы обучающихся по дисциплине (модулю)**

##### *Очной формы обучения*

Раздел, тема	Количество часов	Вид самостоятельной работы
<b>Модуль 1. (семестр 1)</b>		
Раздел 1. The world of science	4	Подготовка к устной работе с текстом
	6	Выполнение контрольных тестов/заданий
	3	Самостоятельное изучение материала раздела/темы
Раздел 2. Professional	2	Подготовка к устной работе с текстом

communication	3	Выполнение контрольных тестов/заданий
	5	Самостоятельное изучение материала раздела/темы
	4	Подготовка к зачету
<b>Общий объем по модулю/семестру, часов</b>	27	
<b>Модуль 2. (семестр 2)</b>		
Раздел 3. Science and its progress	4	Подготовка к устной работе с текстом
	6	Выполнение контрольных тестов/заданий
	3	Самостоятельное изучение материала раздела/темы
Раздел 4. Postgraduate education	2	Подготовка к устной работе с текстом
	3	Выполнение контрольных тестов/заданий
	5	Самостоятельное изучение материала раздела/темы
	4	Подготовка к зачету с оценкой
<b>Общий объем по модулю/семестру, часов</b>	27	
<b>Общий объем по дисциплине (модулю), часов</b>	54	

*Очно-заочной формы обучения*

Раздел, тема	Количество часов	Вид самостоятельной работы
<b>Модуль 1. (семестр 1)</b>		
Раздел 1. The world of science	6	Подготовка к устной работе с текстом
	9	Выполнение контрольных тестов/заданий
	5	Самостоятельное изучение материала раздела/темы
Раздел 2. Professional communication	2	Подготовка к устной работе с текстом
	3	Выполнение контрольных тестов/заданий
	5	Самостоятельное изучение материала раздела/темы
	4	Подготовка к зачету
<b>Общий объем по модулю/семестру, часов</b>	39	
<b>Модуль 2. (семестр 2)</b>		
Раздел 3. Science and its progress	6	Подготовка к устной работе с текстом
	9	Выполнение контрольных тестов/заданий
	5	Самостоятельное изучение материала раздела/темы
Раздел 4. Postgraduate education	2	Подготовка к устной работе с текстом
	3	Выполнение контрольных тестов/заданий
	5	Самостоятельное изучение материала раздела/темы
	4	Подготовка к зачету с оценкой

<b>Общий объем по модулю/семестру, часов</b>	39	
<b>Общий объем по дисциплине (модулю), часов</b>	78	

*Заочной формы обучения*

<b>Раздел, тема</b>	<b>Количество часов</b>	<b>Вид самостоятельной работы</b>
<b>Модуль 1. ( Курс 1 Сессия 1-2)</b>		
Раздел 1. The world of science	10	Подготовка к устной работе с текстом
	15	Выполнение контрольных тестов/заданий
	7	Самостоятельное изучение материала раздела/темы
Раздел 2. Professional communication	4	Подготовка к устной работе с текстом
	6	Выполнение контрольных тестов/заданий
	10	Самостоятельное изучение материала раздела/темы
	8	Подготовка к зачету
<b>Общий объем по модулю/семестру, часов</b>	60	
<b>Модуль 2. (Курс 1 Сессия 3-4)</b>		
Раздел 3. Science and its progress	10	Подготовка к устной работе с текстом
	15	Выполнение контрольных тестов/заданий
	7	Самостоятельное изучение материала раздела/темы
Раздел 4. Postgraduate education	4	Подготовка к устной работе с текстом
	6	Выполнение контрольных тестов/заданий
	10	Самостоятельное изучение материала раздела/темы
	8	Подготовка к зачету с оценкой
<b>Общий объем по модулю/семестру, часов</b>	60	
<b>Общий объем по дисциплине (модулю), часов</b>	120	

### 3.2. Задания для самостоятельной работы

#### Задание для самостоятельной работы к Разделу 1

We are living in a world of technologies now and can't remember our life being different. The humanity has made many discoveries and invented lots of mechanisms and devices which have simplified our life significantly.

We got acquainted with light and sound and explored their characteristics which helped us to use them effectively. The radio, the TV, the telephone was invented and enabled us to get in touch with each other, learn about what is happening in our native city and all over the world. The humanity never

stopped on the way to unexplored places and even planets! We devised a satellite and made a rocket to travel to the moon and round the Earth. Special equipment lets us make photos of the faraway planets and study their environment. The most recent breakthrough in technology is supposed to be the internet. It has broadened our abilities and opened new horizons. We connect with people from other countries without any problems, search for any information and get it in one click, and have many other opportunities accessing the net from our smartphones, tablets, and computers. However, other realms of science have also been developing. Medicine, biology, archeology and many other sciences have achieved great results. We do have everything to maintain a high quality of life now. Many processes have been automated and people have got rid of many unpleasant things and difficulties they used to face in the past.

### **Литература для самостоятельного изучения к Разделу 1.**

1. Кузьменкова, Ю. Б. Английский язык + аудиозаписи: учебник и практикум для вузов / Ю. Б. Кузьменкова. — Москва : Издательство Юрайт, 2023. — 412 с. — (Высшее образование). — ISBN 978-5-534-15064-3. — Текст : электронный // Образовательная платформа Юрайт [сайт]. — URL: <https://urait.ru/bcode/510704> (дата обращения: 02.03.2023).
2. Невзорова, Г. Д. Английский язык. Грамматика : учебное пособие для вузов / Г. Д. Невзорова, Г. И. Никитушкина. — 2-е изд., испр. и доп. — Москва : Издательство Юрайт, 2023. — 213 с. — (Высшее образование). — ISBN 978-5-534-09359-9. — Текст : электронный // Образовательная платформа Юрайт [сайт]. — URL: <https://urait.ru/bcode/512890> (дата обращения: 02.03.2023).

### **Задание для самостоятельной работы к Разделу 2**

#### **Use the appropriate grammar tense.**

1. Journalists (to question) sources and (to dig) around for news pegs as part of their daily routine. 2. People say the media (to be) biased today. 3. The Internet (to change) the way people (to get) news in the recent years. 4. She (to host) the morning news show for about five years before the channel (to change) its broadcasting policy. 5. Reporters Without Borders (to release) its annual Press Freedom Index last Tuesday. 6. Some ace journalists believe new media (to destroy) the credibility of mainstream journalism. 7. He is a very motivated student. By graduation from university he (to file) a good portfolio and (to get) his foot in the media door. 8. Some of the stories we (to cover) were really inspiring. 9. Meeting deadlines always (to be) an integral part of the newsroom reality. 10. The way information is delivered to the public (to transform) greatly in the recent years, and it (to change) even more by the 2020s.

### **Литература для самостоятельного изучения к Разделу 2.**

1. Кузьменкова, Ю. Б. Английский язык + аудиозаписи: учебник и практикум для вузов / Ю. Б. Кузьменкова. — Москва : Издательство Юрайт, 2023. — 412 с. — (Высшее образование). — ISBN 978-5-534-15064-3. — Текст : электронный // Образовательная платформа Юрайт [сайт]. — URL: <https://urait.ru/bcode/510704> (дата обращения: 02.03.2023).
2. Невзорова, Г. Д. Английский язык. Грамматика : учебное пособие для вузов / Г. Д. Невзорова, Г. И. Никитушкина. — 2-е изд., испр. и доп. — Москва : Издательство Юрайт, 2023. — 213 с. — (Высшее образование). — ISBN 978-5-534-09359-9. — Текст : электронный // Образовательная платформа Юрайт [сайт]. — URL: <https://urait.ru/bcode/512890> (дата обращения: 02.03.2023).

### Задание для самостоятельной работы к Разделу 3

It's difficult to overestimate the role of science and technology in our life. They accelerate the development of civilization and help us in our co-operation with nature. Scientists investigate the laws of the universe, discover the secrets of nature, and apply their knowledge in practice improving the life of people. Let's compare our life nowadays with the life of people at the beginning of the 20th century. It has changed beyond recognition. Our ancestors hadn't the slightest idea of the trivial things created by the scientific progress that we use in our every day life. I mean refrigerators, TV sets, computers, microwave ovens, radio telephones, what not. They would seem miracles to them that made our life easy, comfortable and pleasant. On the other hand, the great inventions of the beginning of the 20th century, I mean radio, airplanes, combustion and jet engines have become usual things and we can't imagine our life without them. A century is a long period for scientific and technological progress, as it's rather rapid. Millions of investigations the endless number of outstanding discoveries have been made. Our century has had several names that were connected with a certain era in science and technology. At first it was called the atomic age due to the discovery of the splitting of the atom. Then it became the age of the conquest of space when for the first time in the history of mankind a man overcame the gravity and entered the Universe. And now we live in the information era when the computer network embraces the globe and connects not only the countries and space stations but a lot of people all over the world. All these things prove the power and the greatest progressive role of science in our life. But every medal has its reverse. And the rapid scientific progress has aroused a number of problems that are a matter of our great concern. These are ecological problems, the safety of nuclear power stations, the nuclear war threat, and the responsibility of a scientist. But still we are grateful to the outstanding men of the past and the present who have courage and patience to disclose the secrets of the Universe.

### Литература для самостоятельного изучения к Разделу 3.

1. Кузьменкова, Ю. Б. Английский язык + аудиозаписи: учебник и практикум для вузов / Ю. Б. Кузьменкова. — Москва : Издательство Юрайт, 2023. — 412 с. — (Высшее образование). — ISBN 978-5-534-15064-3. — Текст : электронный // Образовательная платформа Юрайт [сайт]. — URL: <https://urait.ru/bcode/510704> (дата обращения: 02.03.2023).
2. Невзорова, Г. Д. Английский язык. Грамматика : учебное пособие для вузов / Г. Д. Невзорова, Г. И. Никитушкина. — 2-е изд., испр. и доп. — Москва : Издательство Юрайт, 2023. — 213 с. — (Высшее образование). — ISBN 978-5-534-09359-9. — Текст : электронный // Образовательная платформа Юрайт [сайт]. — URL: <https://urait.ru/bcode/512890> (дата обращения: 02.03.2023).

### Задание для самостоятельной работы к Разделу 4

*Match the word combinations:*

1. <i>Do a degree</i>	a) <i>do a piece of writing on a subject</i>
2. <i>PhD</i>	b) <i>Bachelor of Arts/Science</i>
3. <i>Library</i>	c) <i>a period of study, usually about ten weeks</i>
4. <i>Write an essay</i>	d) <i>study at university for four or six years</i>
5. <i>BA/BSc</i>	e) <i>a place where you can read and borrow books</i>
6. <i>MA/MSc</i>	f) <i>study a subject for a long time to learn new information</i>
7. <i>Do research</i>	g) <i>Master of Arts/Science</i>
8. <i>Term</i>	h) <i>Doctor of Philosophy</i>
9. <i>Course</i>	i) <i>a number of classes on a subject, e.g. an English course</i>

#### Литература для самостоятельного изучения к Разделу 4.

1. Кузьменкова, Ю. Б. Английский язык + аудиозаписи: учебник и практикум для вузов / Ю. Б. Кузьменкова. — Москва : Издательство Юрайт, 2023. — 412 с. — (Высшее образование). — ISBN 978-5-534-15064-3. — Текст : электронный // Образовательная платформа Юрайт [сайт]. — URL: <https://urait.ru/bcode/510704> (дата обращения: 02.03.2023).

2. Невзорова, Г. Д. Английский язык. Грамматика : учебное пособие для вузов / Г. Д. Невзорова, Г. И. Никитушкина. — 2-е изд., испр. и доп. — Москва : Издательство Юрайт, 2023. — 213 с. — (Высшее образование). — ISBN 978-5-534-09359-9. — Текст : электронный // Образовательная платформа Юрайт [сайт]. — URL: <https://urait.ru/bcode/512890> (дата обращения: 02.03.2023).

#### 3.3. Методические указания к самостоятельной работе по дисциплине (модулю)

Освоение слушателями программы предполагает изучение материалов дисциплин (модулей) в ходе самостоятельной работы.

Для успешного освоения дисциплины (модуля) и достижения поставленных целей необходимо внимательно ознакомиться с рабочей программой дисциплины (модуля), доступной в электронной информационно-образовательной среде РГСУ.

Следует обратить внимание на списки основной и дополнительной литературы, на предлагаемые преподавателем ресурсы информационно-телекоммуникационной сети Интернет. Эта информация необходима для самостоятельной работы обучающегося.

Для более углубленного изучения темы задания для самостоятельной работы рекомендуется выполнять параллельно с изучением данной темы. При выполнении заданий по возможности используйте наглядное представление материала.

Самостоятельная работа включает разнообразный комплекс видов и форм работы обучающихся.

##### **Написание реферата (доклада).**

##### *Требования к структуре реферата (доклада):*

Работа должна содержать систематизацию и краткое изложение материала из не менее 5-и литературных источников (монографий, научных статей и докладов) по выбранной теме.

Основные требования к оформлению:

Структура доклада (реферата): 1) титульный лист; 2) содержание (в нем последовательно указываются названия пунктов доклада (реферата), указываются страницы, с которых начинается каждый пункт); 3) введение (формулируется суть исследуемой проблемы, обосновывается выбор темы, определяются ее значимость и актуальность, указываются цель и задачи доклада (реферата), дается характеристика используемой литературы); 4) основная часть (каждый раздел



ее доказательно раскрывает исследуемый вопрос); 5) выводы и заключение (подводятся итоги или делается обобщенный вывод по теме доклада (реферата)); 6) литература.

Доклад (реферат) оформляется на одной стороне листа белой бумаги формата А4 (210x297 мм). Интервал межстрочный -полуторный. Цвет шрифта - черный. Гарнитура шрифта основного текста - «Times New Roman» или аналогичная. Кегль (размер) от 12 до 14 пунктов. Размеры полей страницы (не менее): правое 10 мм, верхнее – 15 мм, нижнее – 20 мм, левое - 25 мм. Формат абзаца: полное выравнивание («по ширине»). Отступ красной строки одинаковый по всему тексту – 15 мм. Страницы должны быть пронумерованы с учётом титульного листа (на титульном листе номер страницы не ставится). В работах используются цитаты, статистические материалы. Эти данные оформляются в виде сносок (ссылок и примечаний). Внутритекстовые, подстрочные и затекстовые библиографические ссылки должны оформляться в соответствии с ГОСТ Р 7.0.5-2008 «Библиографическая ссылка». Общие требования и правила составления».

Реферат (доклад) сдается в бумажном и электронном виде (10 - 20 печатных страниц).

При проверке реферата (доклада) на антиплагиат - [www.antiplagiat.ru](http://www.antiplagiat.ru) - (более 50% заимствований) работа не принимается.

#### ***Выполнение тестовых заданий.***

Тестовые задания содержат вопросы и 3-4 варианта ответа по базовым положениям изучаемой темы, составлены с расчетом на знания, полученные слушателями в процессе изучения темы.

Тестовые задания выполняются в письменной или электронной форме и сдаются преподавателю, ведущему дисциплину (модуль).

#### ***Написание эссе.***

Эссе - вид самостоятельной исследовательской работы обучающихся, с целью углубления и закрепления теоретических знаний и освоения практических навыков. Цель эссе состоит в развитии самостоятельного творческого мышления и письменного изложения собственных мыслей. При написании эссе слушатель должен представить развернутый письменный ответ на теоретический или практический актуальный вопрос, объявленный преподавателем в аудитории непосредственно перед ее написанием. В процессе написания эссе разрешается пользоваться нормативно-правовыми актами, конспектом лекций (в печатном виде). Использование интернет-ресурсов не допускается. Темы эссе преподаватель предлагает из числа тех, которые слушатели уже рассматривали на лекциях или семинарских занятиях, исходя из содержания заданий в составе оценочных средств. По решению преподавателя, в качестве темы эссе может быть выбрана одна или несколько тем, которые могут быть распределены между слушателями по желанию.

Эссе проводится письменно, по объему не более 3-х печатных листов.

Требования к оформлению эссе:

Эссе выполняется на компьютере (гарнитура Times New Roman, шрифт 14) через 1,5 интервала с полями: верхнее, нижнее – 2; правое – 3; левое – 1,5. Отступ первой строки абзаца – 1,25. Сноски – постраничные. Таблицы и рисунки встраиваются в текст работы. При этом обязательный заголовок таблицы надо размещать над табличным полем, а рисунки сопровождать подрисуночными подписями. При включении в эссе нескольких таблиц и/или рисунков их нумерация обязательна. Обязательна и нумерация страниц. Их целесообразно проставлять внизу страницы – по середине или в правом углу. Номер страницы не ставится на титульном листе, но в общее число страниц он включается. Объем эссе, без учета приложений, не должен превышать 5 страниц. Значительное превышение установленного объема является недостатком работы и указывает на то, что слушатель не сумел отобрать и переработать необходимый материал.

Работа должна содержать собственные умозаключения по сути поставленной проблемы, включать самостоятельно проведенный анализ по сути этой проблемы, выводы, обобщающие авторскую позицию по поставленной проблеме.

## **РАЗДЕЛ 4. ОЦЕНОЧНЫЕ МАТЕРИАЛЫ ПО ДИСЦИПЛИНЕ (МОДУЛЮ)**

### **4.1. Форма промежуточной аттестации обучающегося по дисциплине (модулю)**

Контрольным мероприятием промежуточной аттестации обучающихся по дисциплине (модулю) является зачет / дифференцированный зачет, который проводится в устной форме.

### **4.2. Оценочные материалы, определяющие процедуры оценивания знаний, умений, навыков и (или) опыта деятельности, характеризующих этапы формирования компетенций**

#### **4.2.1. Организационные основы применения балльно-рейтинговой системы оценки успеваемости обучающихся по дисциплине (модулю)**

Оценка качества освоения обучающимися дисциплины (модуля) реализуется в формате балльно-рейтинговой системы оценки успеваемости обучающихся (БРСО).

БРСО в ходе текущего контроля успеваемости и промежуточной аттестации осуществляется по 100-балльной шкале.

Академический рейтинг обучающегося по дисциплине (модулю) складывается из результатов:

- текущего контроля успеваемости (максимальный текущий рейтинг обучающегося 80 рейтинговых баллов;
- промежуточной аттестации (максимальный рубежный рейтинг обучающегося 20 рейтинговых баллов.

Условия оценки освоения обучающимся дисциплины (модуля) в формате БРСО доводятся преподавателем до сведения обучающихся на первом учебном занятии, а также размещены в свободном доступе в электронной информационно-образовательной среде Университета.

#### **4.2.2. Проведение текущего контроля успеваемости обучающихся по дисциплине (модулю) в соответствии с балльно-рейтинговой системой оценки успеваемости обучающегося**

В течение учебного семестра до промежуточной аттестации на основании утвержденной рабочей программы дисциплины (модуля) формируется текущий рейтинг обучающегося. Текущий рейтинг обучающегося складывается как сумма рейтинговых баллов, полученных им в течение учебного семестра по всем видам учебных занятий по дисциплине (модулю).

В процессе текущего контроля оцениваются следующие действия обучающегося, направленные на освоение компетенций в рамках изучения учебной дисциплины:

- академическая активность (посещаемость учебных занятий, самостоятельное изучение содержания учебной дисциплины в электронной информационно-образовательной среде, соблюдение сроков сдачи практических заданий и текущих контрольных мероприятий и др.);
- выполнение и сдача текущих и итогового практических заданий (эссе, рефераты, творческие задания, кейс-задания и др., активное участие в групповых интерактивных занятиях (дискуссии, Wiki-проекты и др.), защита проектов и др.);
- прохождение рубежей текущего контроля, включая соблюдение графика их прохождения в электронной информационно-образовательной среде.

Для планирования расчета текущего рейтинга обучающегося используются следующие пропорции:

<b>Вид учебного действия</b>	<b>Максимальная рейтинговая оценка, баллов</b>
академическая активность	10
практические задания	40
<i>из них: текущие практические задания</i>	20
<i>итоговое практическое задание</i>	20
рубежи текущего контроля	30
<b>ИТОГО:</b>	<b>80</b>

В течение учебного семестра по дисциплине (модулю) обучающимся должен быть накоплен текущий рейтинг не менее 52 рейтинговых баллов (65% от максимального значения текущего рейтинга).

Необходимыми условиями допуска обучающегося к промежуточной аттестации по дисциплине являются положительное прохождение обучающимся не менее 65% рубежей текущего контроля с накоплением не менее 65% максимального рейтингового балла за каждый рубеж текущего контроля и положительное выполнение итогового практического задания с накоплением не менее 65% максимального рейтингового балла, установленного за итоговое практическое задание.

Невыполнение вышеуказанных условий является текущей академической задолженностью, которая должна быть ликвидирована обучающимся до контрольного мероприятия промежуточной аттестации.

Сведения о наличии у обучающихся текущей академической задолженности, сроках и порядке добора рейтинговых баллов для её ликвидации доводятся до обучающихся педагогическим работником.

В случае неликвидации текущей академической задолженности, педагогический работник обязан во время контрольного мероприятия промежуточной аттестации поставить обучающемуся 0 рейтинговых баллов. В этом случае ликвидация текущей академической задолженности возможна в периоды проведения повторной промежуточной аттестации.

#### **4.2.3. Проведение промежуточной аттестации обучающихся по дисциплине (модулю) в соответствии с балльно-рейтинговой системой оценки успеваемости обучающегося**

Промежуточная аттестация по дисциплине (модулю) проводится в соответствии с Положением о промежуточной аттестации обучающихся по основным профессиональным образовательным программам в Российском государственном социальном университете и Положением о балльно-рейтинговой системе оценки успеваемости обучающихся по основным профессиональным образовательным программам в Российском государственном социальном университете в действующей редакции.

На промежуточную аттестацию отводится 20 рейтинговых баллов.

Ответы обучающегося на контрольном мероприятии промежуточной аттестации оцениваются педагогическим работником по 20 - балльной шкале, а итоговая оценка по дисциплине (модулю) выставляется по системе зачтено/не зачтено для зачета пятибалльной системе для дифференцированного зачета.

Критерии выставления оценки определяются Положением о балльно-рейтинговой системе оценки успеваемости обучающихся по основным профессиональным образовательным программам высшего образования - программам магистратуры в Российском государственном социальном университете.

В процессе определения рубежного рейтинга обучающегося используется следующая шкала:

<b>Рубежный рейтинг</b>	<b>Критерии оценки освоения обучающимся учебной дисциплины в ходе контрольных мероприятий промежуточной аттестации</b>
19-20 рейтинговых баллов	обучающийся глубоко и прочно усвоил программный материал, исчерпывающе, последовательно, грамотно и логически стройно его излагает, тесно увязывает с задачами и будущей деятельностью, не затрудняется с ответом при видоизменении задания, свободно справляется с задачами и практическими заданиями, правильно обосновывает принятые решения, умеет самостоятельно обобщать и излагать материал, не допуская ошибок
16-18 рейтинговых баллов	обучающийся твердо знает программный материал, грамотно и по существу излагает его, не допуская существенных неточностей в ответе на вопрос, может правильно применять теоретические положения и владеет необходимыми умениями и навыками при выполнении практических заданий
13-15 рейтинговых баллов	обучающийся освоил основной материал, но не знает отдельных деталей, допускает неточности, недостаточно правильные формулировки, нарушает последовательность в изложении программного материала и испытывает затруднения в выполнении практических заданий
1-12 рейтинговых баллов	обучающийся не знает значительной части программного материала, допускает существенные ошибки, с большими затруднениями выполняет практические задания
0 рейтинговых	не аттестован

**4.3. Перечень заданий для проведения текущей и промежуточной оценки знаний, умений, навыков и (или) опыта деятельности, характеризующих этапы формирования компетенций**

**4.3.1. Оценочные материалы для проведения текущей аттестации и рубежного контроля, обучающихся по дисциплине (модулю)**

**Перечень вопросов рубежного контроля и текущей аттестации**

№ п/п	Контролируемые разделы, дисциплины	Код контролируемых компетенций	Форма рубежного контроля	Вопросы/задания рубежного контроля
1	Раздел -1 «The world of science»	УК - 4	Контрольная работа	<p><b>Write an abstract (annotation) to the text “GUI operating systems” in about 100 words (500-2000 symbols). Follow the structure and main steps:</b></p> <p>Structure:</p> <ol style="list-style-type: none"> <li>1. Introduction (It is the stage where a reader faces the problem)</li> <li>2. The body (It expresses the main facts and problems of the original document).</li> <li>3. The ending (It gives recommendations for a definite group of readers)</li> </ol> <p>Main steps: 1. Reread the text attentively. 2. Formulate the main statement in brief. 3. Introduce the author and title of the work in the opening sentence. 4. Underline the relevant/important information in each paragraph. 4. Use key-patterns for writing annotation. 5. Make notes about the main points. Leave details (such as examples) and quotations from the text. 6. Mention the important facts in chronological order. 7. Annotation/Abstract should be written in present tense and indirect speech. 8. Avoid repetitions. 9. Link the sentences with connectors (and, but, because, therefore, etc). 10. Write your first draft. 11. Improve your first draft by reducing sentences. For example:</p> <ol style="list-style-type: none"> <li>a) Cut out unnecessary phrases • Macs were designed with one clear aim: to facilitate interaction with the computer. • Macs were designed to facilitate interaction with the computer.</li> <li>b) Omit qualifying words (adjectives or modifying adverbs) • very complex • complex</li> <li>c) Transform relative clauses into –ing participle clauses. • Double-clicking a folder opens a window which contains programs, documents or... • Double-clicking a folder opens a window containing programs, documents or...</li> </ol> <p>12. Write the final version of your annotation. Don't forget to check the spelling and grammar.</p>

2.	<b>Раздел -2 «Professional communication»</b>	УК - 4	Контрольная работа	<p><b>Translate the sentences from English into Russian.</b></p> <ol style="list-style-type: none"> <li>1. The solution of the problem requires that all the experimental data obtained be exact.</li> <li>2. It would be desirable to specify the position of the point relative to the fixed axis.</li> <li>3. It is required that all measurement be done beforehand.</li> <li>4. Without the force of gravitation there would be no pressure in liquids.</li> <li>5. In order that this method might be applied two conditions must be observed.</li> <li>6. The radical improvements of the international situation would create favorable requisites for the reduction of military spending.</li> <li>7. The calculations which would have taken several years of intense human work in the past are now done in a few minutes or hours.</li> <li>8. It is necessary that the average acceleration of the moving body be determined accurately.</li> </ol>
3.	<b>Раздел -3 «Science and its progress»</b>	УК-4	Письменная работа	<p><b>Task 1. Give Russian equivalents of:</b></p> <p>a)</p> <ol style="list-style-type: none"> <li>1. to develop new materials</li> <li>2. to predict elements</li> <li>3. to propose a hypothesis</li> <li>4. to obtain results</li> <li>5. to apply methods</li> </ol> <p>b)</p> <ol style="list-style-type: none"> <li>1. steam is generated</li> <li>2. methods are described</li> <li>3. the applied equipment</li> <li>4. education is offered</li> <li>5. the awarded degrees</li> </ol>

4.	Раздел-4 «Postgraduate education»	УК - 4	Письменная работа	<p><b>Complete the topic with the information appropriate to your personality.</b></p> <p><i>A Master's course at Russian State Social University</i></p> <ol style="list-style-type: none"> <li>1. My name is ...</li> <li>2. I'm 20 / 24...</li> <li>3. I was born in city of ... / ... .It's the capital city of ..., the multinational republic within (= on the territory of) Russia.</li> <li>4. My citizenship is Russian, but my nationality is ... .</li> <li>5. I'm single and I have no plans about my own family life yet.</li> <li>6. First, I'd like to be a highly educated person in my chosen field to achieve success in my future career. Then I will think about setting up my own family.</li> <li>7. (OR) I'm married / divorced and I've got a child / ... children.</li> <li>8. At the present time I live in ... and do a second degree at Russian State Social University.</li> <li>9. Having got a Bachelor's degree in Math / Computer Science for four years, I decided to continue for a Master's degree.</li> <li>10. I did my entrance exams rather well and now I'm a first-year postgraduate doing a Master's in Math / Computer Science at RSSU.</li> <li>11. A second course in Russia usually lasts for two years.</li> <li>12. For the period we should write and defend a Master's thesis.</li> <li>13. At the end of the course we'll get a diploma of a Master.</li> <li>14. Apart from doing a Master's course, I have got a job.</li> <li>15. I work for ... company / at ..... as a teacher / tutor / ... in Moscow / ... .</li> <li>16. Work / Study takes much of my time but I try to find a bit time for sports and a hobby.</li> <li>17. In my free time I normally do fitness / play football / work out in the gym just to keep fit.</li> <li>18. Besides I am interested in ... / I am engaged in ... just for fun.</li> </ol>
----	--------------------------------------	--------	-------------------	--

**4.3.2. Оценочные материалы для проведения промежуточной аттестации обучающихся по дисциплине (модулю)**

**Вопросы/задания для проведения промежуточной аттестации обучающихся по дисциплине (модулю)**

<b>Коды контролируемой компетенций</b>	<b>Вопросы /задания</b>
УК-4	<ol style="list-style-type: none"><li>1. Strategies to prewriting the research paper: introduction to the research paper, discovering subjects, choosing and limiting a subject, gathering information, analyzing, evaluating sources</li><li>2. Strategies to prewriting the research paper: developing the working thesis statement, taking notes summarizing, organizing your notes, outlining</li><li>3. Strategies to writing the research paper: drafting, revising, editing, publishing</li><li>4. Research Supervision</li><li>5. Attending a Conference</li><li>6. International Cooperation. Exchange Programmes. Study and Research Visits</li><li>7. Research Paper</li><li>8. Making an effective presentation</li><li>9. Career prospects. Applying for a job. Curriculum Vitae</li><li>10. Negotiating</li><li>11. Why do we choose postgraduate studies?</li><li>12. Postgraduate programmes and research degrees</li><li>13. Types of postgraduate programmes</li><li>14. Making a speech</li><li>15. Strategies to testing: standardized tests</li><li>16. Writing a research report: main ideas</li><li>17. Writing supporting details in a research report: description</li><li>18. Writing supporting details in a research report: expository writing.</li><li>19. Writing supporting details in a research report: using strategies to persuade</li><li>20. Abstract of thesis</li></ol>



## РАЗДЕЛ 5. УСЛОВИЯ РЕАЛИЗАЦИИ ДИСЦИПЛИНЫ (МОДУЛЯ)

### 5.1. Перечень основной и дополнительной учебной литературы для освоения дисциплины (модуля)

#### 5.1.1. Основная литература

1. Кузьменкова, Ю. Б. Английский язык + аудиозаписи: учебник и практикум для вузов / Ю. Б. Кузьменкова. — Москва: Издательство Юрайт, 2023. — 412 с. — (Высшее образование). — ISBN 978-5-534-15064-3. — Текст: электронный // Образовательная платформа Юрайт [сайт]. — URL: <https://urait.ru/bcode/510704> (дата обращения: 02.03.2023).
2. Невзорова, Г. Д. Английский язык. Грамматика: учебное пособие для вузов / Г. Д. Невзорова, Г. И. Никитушкина. — 2-е изд., испр. и доп. — Москва: Издательство Юрайт, 2023. — 213 с. — (Высшее образование). — ISBN 978-5-534-09359-9. — Текст: электронный // Образовательная платформа Юрайт [сайт]. — URL: <https://urait.ru/bcode/512890> (дата обращения: 02.03.2023).

#### 5.1.2. Дополнительная литература

1. Куряева, Р. И. Английский язык. Лексико-грамматическое пособие в 2 ч. Часть 1: учебное пособие для вузов / Р. И. Куряева. — 8-е изд., испр. и доп. — Москва: Издательство Юрайт, 2023. — 264 с. — (Высшее образование). — ISBN 978-5-534-07394-2. — Текст: электронный // Образовательная платформа Юрайт [сайт]. — URL: <https://urait.ru/bcode/512736> (дата обращения: 02.03.2023).
2. Куряева, Р. И. Английский язык. Лексико-грамматическое пособие в 2 ч. Часть 2: учебное пособие для вузов / Р. И. Куряева. — 8-е изд., испр. и доп. — Москва: Издательство Юрайт, 2023. — 254 с. — (Высшее образование). — ISBN 978-5-534-08706-2. — Текст: электронный // Образовательная платформа Юрайт [сайт]. — URL: <https://urait.ru/bcode/513178> (дата обращения: 02.03.2023).

### 5.2 Перечень ресурсов информационно-коммуникационной сети «Интернет», необходимых для освоения дисциплины «Иностранный язык академического и профессионального взаимодействия (английский язык)»

№ №	Название электронного ресурса	Описание электронного ресурса	Используемый для работы адрес
1.	ЭБС «Университетская библиотека онлайн»	Электронная библиотека, обеспечивающая доступ высших и средних учебных заведений, публичных библиотек и корпоративных пользователей к наиболее востребованным материалам по всем отраслям знаний от ведущих российских издательств	<a href="http://biblioclub.ru/">http://biblioclub.ru/</a>
2.	Научная электронная библиотека eLIBRARY.ru	Крупнейший российский информационно-аналитический портал в области науки, технологии, медицины и образования, содержащий рефераты и полные тексты более 34 млн научных публикаций и патентов	<a href="http://elibrary.ru/">http://elibrary.ru/</a>
3.	Образовательная платформа Юрайт	Электронно-библиотечная система для ВУЗов, ССУЗов, обеспечивающая доступ к учебникам, учебной и методической литературе по различным дисциплинам.	<a href="https://urait.ru/">https://urait.ru/</a>

4.	База данных "EastView"	Полнотекстовая база данных периодических изданий	<a href="https://dlib.eastview.com">https://dlib.eastview.com</a>
5.	Электронная библиотека "Grebennikon"	Библиотека предоставляет доступ более чем к 30 журналам, выпускаемых Издательским домом "Гребенников".	<a href="https://grebennikon.ru/">https://grebennikon.ru/</a>

### 5.3 Методические указания для обучающихся по освоению дисциплины (модуля)

Освоение обучающимся дисциплины (модуля) предполагает изучение материалов дисциплины (модуля) на аудиторных занятиях и в ходе самостоятельной работы. Аудиторные занятия проходят в форме семинаров и практических занятий.

При подготовке к аудиторным занятиям необходимо помнить особенности каждой формы его проведения.

Подготовка к занятию семинарского типа.

При подготовке и работе во время проведения занятий семинарского типа следует обратить внимание на следующие моменты: на процесс предварительной подготовки, на работу во время занятия, обработку полученных результатов, исправление полученных замечаний.

Предварительная подготовка к учебному занятию семинарского типа заключается в изучении теоретического материала в отведенное для самостоятельной работы время, ознакомление с инструктивными материалами с целью осознания задач практического занятия, техники безопасности при работе с приборами, веществами.

Работа во время проведения учебного занятия семинарского типа включает:

- консультирование студентов преподавателями и вспомогательным персоналом с целью предоставления исчерпывающей информации, необходимой для самостоятельного выполнения предложенных преподавателем задач;
- самостоятельное выполнение заданий согласно обозначенной учебной программой тематики.

Обработка, обобщение полученных результатов проводится обучающимися самостоятельно или под руководством преподавателя (в зависимости от степени сложности поставленных задач). В результате оформляется индивидуальный отчет. Подготовленная к сдаче на контроль и оценку работа сдается преподавателю. Форма отчетности может быть письменная, устная или две одновременно. Главным результатом в данном случае служит получение положительной оценки по каждому практическому занятию. Это является необходимым условием при проведении рубежного контроля и допуска к зачету/дифференцированному. При получении неудовлетворительных результатов обучающийся имеет право в дополнительное время пересдать преподавателю работу до проведения промежуточной аттестации.

### 5.4 Информационно-технологическое обеспечение образовательного процесса по дисциплины (модуля)

#### 5.4.1. Средства информационных технологий

1. Персональные компьютеры;
2. Средства доступа в Интернет;
3. Проектор.

#### 5.4.2. Лицензионное и свободно распространяемое программное обеспечение, в том числе отечественного производства:

1. Операционная система: Astra Linux SE

2. Пакет офисных программ: LibreOffice
3. Справочная система Консультант+
4. Okular или Acrobat Reader DC
5. Ark или 7-zip
6. User Gate
7. TrueConf (client)

### 5.4.3. Информационные справочные системы и профессиональные базы данных

№ №	Название электронного ресурса	Описание электронного ресурса	Используемый для работы адрес
1.	ЭБС «Университетская библиотека онлайн»	Электронная библиотека, обеспечивающая доступ высших и средних учебных заведений, публичных библиотек и корпоративных пользователей к наиболее востребованным материалам по всем отраслям знаний от ведущих российских издательств	<a href="http://biblioclub.ru/">http://biblioclub.ru/</a>
2.	Научная электронная библиотека eLIBRARY.ru	Крупнейший российский информационно-аналитический портал в области науки, технологии, медицины и образования, содержащий рефераты и полные тексты более 34 млн научных публикаций и патентов	<a href="http://elibrary.ru/">http://elibrary.ru/</a>
3.	Образовательная платформа Юрайт	Электронно-библиотечная система для ВУЗов, ССУЗов, обеспечивающая доступ к учебникам, учебной и методической литературе по различным дисциплинам.	<a href="https://urait.ru/">https://urait.ru/</a>
4.	База данных "EastView"	Полнотекстовая база данных периодических изданий	<a href="https://dlib.eastview.com">https://dlib.eastview.com</a>
5.	Электронная библиотека "Grebennikon"	Библиотека предоставляет доступ более чем к 30 журналам, выпускаемых Издательским домом "Гребенников".	<a href="https://grebennikon.ru/">https://grebennikon.ru/</a>

### 5.5. Материально-техническое обеспечение образовательного процесса по дисциплине (модулю)

Для изучения дисциплины (модуля) используются:

**Учебная аудитория для занятий лекционного типа** оснащена специализированной мебелью: стол для преподавателя, парты, стулья, доска для написания мелом; техническими средствами обучения видеопроекторное оборудование, средства звуковоспроизведения, экран и имеющие выход в сеть Интернет, а также демонстрационными печатными пособиями.

**Учебная аудитория для занятий семинарского типа:** оснащена специализированной мебелью: стол для преподавателя, парты, стулья, доска для написания мелом; техническими средствами обучения видеопроекторное оборудование, средства звуковоспроизведения, экран и имеющие выход в сеть Интернет, а также демонстрационными печатными пособиями и демонстрационными материалами.

**Помещения для самостоятельной работы обучающихся:** оснащены специализированной мебелью (парты, стулья) техническими средствами обучения (персональные компьютеры с доступом в сеть Интернет и обеспечением доступа в электронно-информационную среду университета, программным обеспечением).

### 5.6. Образовательные технологии

При реализации дисциплины (модуля) применяются различные образовательные технологии, в том числе технологии электронного обучения.

Освоение дисциплины (модуля) предусматривает использование в учебном процессе активных и интерактивных форм проведения учебных занятий в форме деловых и ролевых игр, разбора конкретных ситуаций в сочетании с внеаудиторной работой с целью формирования и развития профессиональных навыков обучающихся.

При освоении дисциплины (модуля) предусмотрено применением электронного обучения и дистанционных образовательных технологий.

Учебные часы дисциплины (модуля) предусматривают классическую контактную работу преподавателя с обучающимся в аудитории и контактную работу посредством электронной информационно-образовательной среды в синхронном и асинхронном режиме (вне аудитории) посредством применения возможностей компьютерных технологий (электронная почта, электронный учебник, тестирование, вебинар, видеофильм, презентация, форум и др.).

В рамках дисциплины (модуля) предусмотрены встречи с руководителями и работниками организаций, деятельность которых связана с направленностью *«Менеджмент социально-педагогической деятельности»* реализуемой основной профессиональной образовательной программы.

## ЛИСТ РЕГИСТРАЦИИ ИЗМЕНЕНИЙ

№ п/п	Содержание изменения	Реквизиты документа об утверждении изменения	Дата введения изменения
1.	Утверждена и введена в действие решением заседания кафедры современной педагогики, непрерывного образования и персональных треков на основании Федерального государственного образовательного стандарта (№ 127 от 22.02.2018).	Протокол заседания кафедры современной педагогики, непрерывного образования и персональных треков № 10 от «25» апреля 2023 года	01.09.2023



Министерство науки и высшего образования Российской Федерации  
Федеральное государственное бюджетное образовательное учреждение  
высшего образования  
«Российский государственный социальный университет»

УТВЕРЖДАЮ

Заведующая кафедрой

Скороходова Елена Юрьевна

«27 » апреля 2023 года

**РАБОЧАЯ ПРОГРАММА ДИСЦИПЛИНЫ (МОДУЛЯ)**

## **ДЕЛОВОЙ РУССКИЙ ЯЗЫК В СФЕРЕ ПРОФЕССИОНАЛЬНОЙ КОММУНИКАЦИИ**

**Направление подготовки**

*«44.04.02 Психолого-педагогическое образование»*

**Направленность**

*«Социальная педагогика»*

*«Менеджмент социально-педагогической деятельности»*

**ОБРАЗОВАТЕЛЬНАЯ ПРОГРАММА ВЫСШЕГО ОБРАЗОВАНИЯ - ПРОГРАММА  
МАГИСТРАТУРЫ**

**Форма обучения**

*Заочная*

Москва 2023

## СОДЕРЖАНИЕ

РАЗДЕЛ 1. ПАСПОРТ РАБОЧЕЙ ПРОГРАММЫ ДИСЦИПЛИНЫ (МОДУЛЯ) .....	4
1.1 Цель и задачи дисциплины (модуля) .....	4
1.2. Планируемые результаты обучения по дисциплине (модулю) в рамках планируемых результатов освоения основной профессиональной образовательной программы высшего образования – программы магистратуры.....	4
РАЗДЕЛ 2. СТРУКТУРА И СОДЕРЖАНИЕ ДИСЦИПЛИНЫ (МОДУЛЯ) .....	5
2.1 Объем дисциплины (модуля), включая контактную работу обучающегося с педагогическими работниками и самостоятельную работу обучающегося .....	5
2.2. Учебно-тематический план дисциплины (модуля) .....	6
2.3. Содержание дисциплины (модуля) «Деловой русский язык в сфере профессиональной коммуникации» .....	7
РАЗДЕЛ 3. УЧЕБНО-МЕТОДИЧЕСКОЕ ОБЕСПЕЧЕНИЕ САМОСТОЯТЕЛЬНОЙ РАБОТЫ ОБУЧАЮЩИХСЯ ПО ДИСЦИПЛИНЕ (МОДУЛЮ).....	12
3.1. Виды самостоятельной работы обучающихся по дисциплине (модулю) .....	12
3.3. Методические указания к самостоятельной работе по дисциплине (модулю).....	17
РАЗДЕЛ 4. ОЦЕНОЧНЫЕ МАТЕРИАЛЫ ПО ДИСЦИПЛИНЕ (МОДУЛЮ) .....	19
4.1. Форма промежуточной аттестации обучающегося по дисциплине (модулю) .....	19
4.2. Оценочные материалы, определяющие процедуры оценивания знаний, умений, навыков и (или) опыта деятельности, характеризующих этапы формирования компетенций.....	19
4.2.1. Организационные основы применения балльно-рейтинговой системы оценки успеваемости обучающихся по дисциплине (модулю) .....	19
4.2.2. Проведение текущего контроля успеваемости обучающихся по дисциплине (модулю) в соответствии с балльно-рейтинговой системой оценки успеваемости обучающегося.....	20
4.2.3. Проведение промежуточной аттестации обучающихся по дисциплине (модулю) в соответствии с балльно-рейтинговой системой оценки успеваемости обучающегося .....	21
4.3. Перечень заданий для проведения текущей и промежуточной оценки знаний, умений, навыков и (или) опыта деятельности, характеризующих этапы формирования компетенций .....	22
4.3.1. Оценочные материалы для проведения текущей аттестации и рубежного контроля, обучающихся по дисциплине (модулю).....	22
4.3.2. Оценочные материалы для проведения промежуточной аттестации обучающихся по дисциплине (модулю) .....	26
РАЗДЕЛ 5. УСЛОВИЯ РЕАЛИЗАЦИИ ДИСЦИПЛИНЫ (МОДУЛЯ).....	27
5.1. Перечень основной и дополнительной учебной литературы для освоения дисциплины (модуля) .....	27
5.2 Перечень ресурсов информационно-коммуникационной сети «Интернет», необходимых для освоения дисциплины (модуля) .....	27
5.3 Методические указания для обучающихся по освоению дисциплины (модуля) .....	28
5.4 Информационно-технологическое обеспечение образовательного процесса по дисциплины (модуля) .....	29
5.4.1. Средства информационных технологий .....	29
5.4.2. Лицензионное и свободно распространяемое программное обеспечение, в том числе отечественного производства: .....	29
5.5 Материально-техническое обеспечение образовательного процесса по дисциплине (модулю) .....	30
5.6 Образовательные технологии .....	30
ЛИСТ РЕГИСТРАЦИИ ИЗМЕНЕНИЙ .....	32

Рабочая программа дисциплины (модуля) «Деловой Русский язык в сфере профессиональной коммуникации» разработана на основании федерального государственного образовательного стандарта высшего образования – *магистратуры* по направлению подготовки 44.04.02 *Психолого-педагогическое образование (магистратура)*, утвержденного приказом Министерства образования и науки Российской Федерации от № 127 от 22.02.2018, учебного плана по основной образовательной программе высшего образования 44.04.02. «Психолого-педагогическое образование», а также с учетом рекомендованной примерной основной образовательной программой и с учетом следующих профессиональных стандартов, сопряженных с профессиональной деятельностью выпускника:

- 01.002 «Педагог-психолог (психолог в сфере образования)»;

- 03.008 «Психолог в социальной сфере».

Рабочая программа дисциплины (модуля) разработана рабочей группой в составе: Скороходова Елена Юрьевна, доктор филологических наук, доцент; Алешина Лариса Николаевна, кандидат филологических наук, доцент.

Рабочая программа дисциплины (модуля) обсуждена и утверждена на заседании кафедры русского языка и литературы

Протокол № 7 от «27» апреля 2023 года

Зав. кафедрой русского  
языка и литературы,  
доктор филологических наук,  
доцент

Е.Ю.Скороходова

\_\_\_\_\_  
(подпись)

Рабочая программа дисциплины (модуля) рецензирована и рекомендована к утверждению:

Доктор филологических наук, доцент  
кафедры русской словесности и  
межкультурной коммуникации  
Государственного института русского  
языка им. А.С.Пушкина

Л.В.Селезнева

\_\_\_\_\_  
(подпись)

Доктор педагогических наук, профессор  
кафедры иностранных языков и культур  
РГСУ

Л.А.Апанасюк

\_\_\_\_\_  
(подпись)



## РАЗДЕЛ 1. ПАСПОРТ РАБОЧЕЙ ПРОГРАММЫ ДИСЦИПЛИНЫ (МОДУЛЯ)

### 1.1 Цель и задачи дисциплины (модуля)

Цель дисциплины заключается в получении обучающимися теоретических знаний об особенностях использования представлений о нормах и функциях современного русского литературного языка и в использовании соответствующего комплекса знаний в профессиональной деятельности, которая носит коммуникативный характер.

Задачи дисциплины (модуля):

1. Формирование у студентов чёткого представления об особенностях современной профессиональной коммуникации, о специфике коммуникационного взаимодействия с учетом профессиональной направленности.

2. Овладение практическими навыками по составлению текстов публичных выступлений, работе с документами.

3. Формирование практических навыков по обнаружению, объяснению и исправлению речевых ошибок в ходе подготовки текста (документа) к публикации (использованию).

4. Овладение основами устной и письменной деловой речи.

### 1.2. Планируемые результаты обучения по дисциплине (модулю) в рамках планируемых результатов освоения основной профессиональной образовательной программы высшего образования – программы магистратуры.

Процесс освоения дисциплины (модуля) направлен на формирование у обучающихся следующих компетенций: УК-4 в соответствии с учебным планом.

В результате освоения дисциплины (модуля) обучающийся должен демонстрировать следующие результаты:

Категория компетенции (при наличии)	Код компетенции Формулировка компетенции	Код и наименование индикатора достижения компетенции	Результаты обучения
УК-4	УК-4 Способен применять современные коммуникативные технологии, в том числе на иностранном(ых) языке(ах), для академического и профессионального взаимодействия	УК-4.1. Составляет в соответствии с нормами государственного языка РФ и иностранного языка документы для академического и профессионального взаимодействия	<i>Знать:</i> Законы коммуникации, коммуникативные стратегии и тактики, барьеры коммуникации. <i>Уметь:</i> организовать профессиональное общение и взаимодействие по вопросам профессиональной коммуникации; - создавать и редактировать тексты различных жанров.
		УК-4.2. Представляет результаты академической и профессиональной деятельности на мероприятиях различного формата,	<i>Знать:</i> разные типы перевода академического текста с иностранного (-ых) на государственный язык в профессиональных целях

		включая международные	<b>Уметь:</b> применять результаты академической и профессиональной деятельности на различных научных мероприятиях, включая международные; использовать сеть интернет и социальные сети в процессе учебной и академической профессиональной коммуникации; выполнять письменный перевод и редактировать различные академические тексты (рефераты, эссе, обзоры, статьи и т.д.).
		<b>УК-4.3.</b> Принимает участие в академических и профессиональных дискуссиях, в том числе на иностранном(ых) языке(ах)	<b>Знать:</b> системные особенности коммуникационных технологий и законы эффективной коммуникации и применять их в профессиональной <b>Уметь:</b> свободно дифференцировать функциональные стили речи для осуществления профессиональной, в том числе в педагогической деятельности.

## РАЗДЕЛ 2. СТРУКТУРА И СОДЕРЖАНИЕ ДИСЦИПЛИНЫ (МОДУЛЯ)

### 2.1 Объем дисциплины (модуля), включая контактную работу обучающегося с педагогическими работниками и самостоятельную работу обучающегося

Общая трудоемкость дисциплины (модуля) составляет 2 зачетные единицы.

#### Заочная форма обучения

Вид учебной работы	Всего часов	Курс 1			
		Сессия 1-2			
<b>Контактная работа обучающихся с педагогическими работниками</b>	<b>8</b>	<b>8</b>			
Лекционные занятия	4	4			
Практические занятия	4	4			
Иная контактная работа					

Самостоятельная работа обучающихся	60	60			
Контроль промежуточной аттестации	4	4			
Форма промежуточной аттестации		зачет			
<b>ОБЪЕМ ДИСЦИПЛИНЫ (МОДУЛЯ) В ЧАСАХ</b>	<b>72</b>	<b>72</b>			

## 2.2. Учебно-тематический план дисциплины (модуля)

### Заочной формы обучения

Раздел, тема	Виды учебной работы, академических часов									
	Всего	Самостоятельная работа	Контактная работа обучающихся с педагогическими работниками							
			Всего	Лекционные занятия <i>из них: в форме практической подготовки</i>	Семинарские/ практические занятия <i>из них: в форме практической подготовки</i>	Лабораторные занятия <i>из них: в форме практической подготовки</i>	Иная контактная работа <i>из них: в форме</i>			
<b>Модуль 1 (Курс 1 Сессии 1-2)</b>										
Раздел 1. Особенности современной профессиональной коммуникации.	24	20	4	4						
Тема 1.1. Функции и задачи профессионального общения	8	6	2	2						
Тема 1.2. Основные коммуникативные техники	8	7	1	1						
Тема 1.3. Языковые особенности официально-делового стиля	8	7	1	1						
Раздел.2. Служебная и личная документация	22	20	2			2				
Тема 2.1. Способы классификации документов и правила их оформления	11	10	1			1				
Тема 2.2. Функция письма в деловой коммуникации	11	10	1			1				
Раздел.3 .Деловое общение	22	20	2			2				
Тема 3.1. Основные виды делового общения	7	7								
Тема 3.2. Этика делового общения	7	6	1			1				
Тема 3.3. Переговорный	8	7	1			1				

Раздел, тема	Виды учебной работы, академических часов										
	Всего	Самостоятельная работа	Контактная работа обучающихся с педагогическими работниками								
			Всего	Лекционные занятия <i>из них: в форме практической подготовки</i>	Семинарские/ практические занятия <i>из них: в форме практической подготовки</i>	Лабораторные занятия <i>из них: в форме практической подготовки</i>	Иная контактная работа <i>из них: в форме</i>				
процесс: сущность и технологии											
<b>Контроль промежуточной аттестации (час)</b>	<b>4</b>	<b>зачет</b>									
<b>Общий объем, часов</b>	<b>72</b>	<b>60</b>	<b>8</b>	<b>4</b>		<b>4</b>					

### 2.3. Содержание дисциплины (модуля) «Деловой русский язык в сфере профессиональной коммуникации».

#### Раздел 1. Особенности современной профессиональной коммуникации

Тема 1.1. Функции и задачи профессионального общения.

**Перечень изучаемых элементов содержания:** Особенности профессиональной коммуникации. Функции и задачи профессионального общения.

Тема 1.2. Основные коммуникативные техники

#### **Перечень изучаемых элементов содержания:**

Требования, предъявляемые к современному специалисту, основные коммуникативные техники.

Тема 1.3. Языковые особенности официально-делового стиля

#### **Перечень изучаемых элементов содержания:**

Стилеобразующие факторы официально-делового стиля. Подстили и жанры официально-делового стиля. Языковые особенности официально-делового стиля

### Раздел 2. Служебная и личная документация

Тема 2.1. Способы классификации документов и правила их оформления.

**Перечень изучаемых элементов содержания:** Служебная и личная документация. Способы классификации документов и правила их оформления. Объяснительная записка. Заявление. Доверенность. Резюме при устройстве на работу. Структура резюме. Факультативная информация в резюме. Оформление резюме. Виды инициативных резюме.

Тема 2.2. Функция письма в деловой коммуникации

**Перечень изучаемых элементов содержания:**

Виды деловых писем и особенности деловой переписки.

**Раздел 3. Деловое общение**

Тема 3.1. Основные виды делового общения

**Перечень изучаемых элементов содержания:**

Основные виды делового общения.

Тема 3.2. Этика делового общения

**Перечень изучаемых элементов содержания:**

Этика делового общения. Деловая беседа. Деловые переговоры.

Тема 3.3. Переговорный процесс: сущность и технологии

**Перечень изучаемых элементов содержания:**

Деловые переговоры. Способы повышения эффективности деловой речи.

**ЗАДАНИЯ К ПРАКТИЧЕСКИМ ЗАНЯТИЯМ РАЗДЕЛА 1**

**Тема практического занятия:** Особенности современной профессиональной коммуникации

**Форма практического задания:** контрольная работа или проект

**Темы контрольных работ к разделу 1:**

1. Сущность понятия «интернет-общение».
2. Сущность понятия «интернет-дискуссия».
3. Основные правила ведения интернет-дискуссии.
4. Специфические особенности виртуального общения. Виртуальное и реальное общение.
5. Средства технического обеспечения виртуального общения.
6. Подготовка к виртуальной конференции. Предварительная работа с интернет-сайтами.
7. Официально-деловая документация в сфере пенсионного обеспечения и соцзащиты населения.

**Темы проектов**

1. Основные критерии отбора языковых средств при составлении официально-делового документа.
2. Определение делового совещания. Виды и особенности деловых совещаний.
3. Требования, предъявляемые к проведению делового совещания.
4. Виды деловых переговоров.
5. Основные правила делового разговора по телефону.
6. Особенности современных деловых совещаний.
7. Подготовка к деловым переговорам, сбор материала.
8. Формы повышения эффективности коммуникации в устном и письменном общении.

**РУБЕЖНЫЙ КОНТРОЛЬ К РАЗДЕЛУ 1 – в форме устного опроса или компьютерное тестирование**

**Примерные вопросы:**

1. Функции и задачи профессионального общения.
2. Требования, предъявляемые к современному специалисту.
3. Стилеобразующие факторы официально-делового стиля.
4. Подстили и жанры официально-делового стиля.
5. Языковые особенности официально-делового стиля.
6. Текстовые нормы делового письма.
7. Классификации деловых писем.
8. Виды коммерческих писем.
9. Сопроводительное и рекомендательное письмо.
10. Способы классификации документов и правила их оформления.
11. Особенности резюме при устройстве на работу.
12. Виды инициативных резюме.
13. Основные виды делового общения.
14. Этика делового общения.
15. Деловая беседа.
16. Деловые переговоры.
17. Правила общения в социальных сетях.
18. Структура делового телефонного разговора.
19. Общепринятые правила телефонного разговора.
20. Собеседование при приеме на работу.
21. Реклама в профессиональной сфере общения
22. Деловое совещание.
23. Искусство спора. Правила ведения спора и дискуссии.
24. Способы повышения эффективности делового общения в устной и письменной речи.

**Пример компьютерного тестирования к разделу 1:**

**1. Чему следует уделить особое внимание при подготовке к деловому общению?**

- а) внешнему виду;
- б) психологическому состоянию собеседника;
- в) времени проведения разговора;
- г) началу разговора

**2. В деятельности какого работника консультирование играет особую роль?**

- а) врача;
- б) нотариуса;
- в) юрисконсульта;
- г) филолога

**3. Кем из философов античности был предложен метод «накопления согласий»?**

- а) Сократом;
- б) Аристотелем;
- в) Гераклитом;

г) Демосфеном

#### **4. Что представляет собой приём «психологического поглаживания»?**

- а) согласие с клиентом во всём;
- б) демонстрация абсолютного доверия партнёру по общению;
- в) признание юристом положительных моментов в поведении и личности партнёра по беседе

### **ЗАДАНИЯ К ПРАКТИЧЕСКИМ ЗАНЯТИЯМ РАЗДЕЛА 2**

**Тема практического занятия: Служебная и личная документация**

**Форма практического задания: контрольная работа (выполнить упражнения)**

#### **Примеры упражнений:**

##### **1. Отредактируйте предложения, устранив речевую избыточность**

1. Мы интересуемся, можете ли Вы назвать нам адрес другого поставщика, или, в случае невозможности, сможете ли Вы проинформировать о Вашей возможности поставить нам напрямую. 2. Надеемся на дальнейшее совместное сотрудничество с Вашей фирмой. 3. Для принятия жизненно важного решения для наших с Вами работников предлагаем организовать встречу на уровне руководителей. 4. Оптовые торговцы должны создавать хорошие деловые отношения с руководством рынка, чтобы обеспечить успешную работу рынка оптовой торговли. 5. Решили: произвести поэтапное оформление земельных отводов с оформлением права собственности. 6. Если в Вашем регионе спрос на Вашу продукцию удовлетворен и Вы ищете новые возможности на новых рынках, то мы готовы Вам помочь организовать сбыт Вашей продукции в нашей сбытовой сети.

##### **2. Указать стилистическую принадлежность слов, входящих в приведенные ниже отрывки**

###### **Договор №23**

I. Научно-техническое предприятие "Глория", именуемое в дальнейшем "Поставщик", в лице директора Синопальникова Всеволода Дмитриевича, действующего на основании устава, с одной стороны, и Открытое акционерное общество "Восток", именуемое в дальнейшем "Покупатель", в лице директора Земства Геннадия Андреевича, действующего на основании устава, с другой стороны, заключили настоящий договор.

###### **1. Предмет договора**

1.1. Поставщик обязуется поставить продукцию, именуемую в дальнейшем "Продукция", а Покупатель принять и оплатить поставляемую Продукцию.

1.2. Объем партии Продукции, ее цена, сроки и условия поставки и оплаты оговариваются дополнительно в листах согласования, прилагаемых к настоящему договору и являющихся его неотъемлемой частью.

###### **II. Деловое письмо.**

Уважаемый Александр Васильевич!

В целях выполнения распоряжения главы администрации Самарской области от 30.12.94 г. № 722 "О зачете международному акционерному обществу "Производственное объединение "Самвен" задолженности по кредитам из областного бюджета " Управление образования передало список учебников, необходимых для школ области, с просьбой в случае невозможности передачи указанных учебников сообщить перечень учебно-

методической литературы и учебников, которыми располагает "Самвен" для погашения задолженности.

## **РУБЕЖНЫЙ КОНТРОЛЬ К РАЗДЕЛУ 2 – в форме устного опроса**

### **Примерные вопросы:**

1. Текстовые нормы делового письма.
2. Классификации деловых писем.
3. Виды коммерческих писем.
4. Сопроводительное и рекомендательное письмо.
5. Способы классификации документов и правила их оформления.
6. Особенности резюме при устройстве на работу.
7. Виды инициативных резюме.

## **ЗАДАНИЯ К ПРАКТИЧЕСКИМ ЗАНЯТИЯМ РАЗДЕЛА 3**

### **Тема практического занятия: Деловое общение**

Форма практического задания: устный опрос или выполнение упражнений

### **Примерные вопросы для устного опроса:**

1. Основные виды делового общения.
2. Этика делового общения.
3. Деловая беседа.
4. Деловые переговоры.
5. Правила общения в социальных сетях.
6. Структура делового телефонного разговора.
7. Общепринятые правила телефонного разговора.
8. Собеседование при приеме на работу.
9. Реклама в профессиональной сфере общения
10. Деловое совещание.
11. Искусство спора. Правила ведения спора и дискуссии.
12. Способы повышения эффективности делового общения в устной и письменной речи.

### **Примеры упражнений:**

**1. Подвергните предложения стилистической правке, заменив разговорно-жаргонную лексику книжной**

1. Приемка продукции по качеству и количеству осуществляется на основании Инструкций Госарбитража. 2. Перевести переоборудование заправщиков для транспортировки ГСМ на вновь создаваемые станции. 3. Налоги с каждой автомашины взимаются с учетом суммы растаможки. 4. За несвоевременную выплату неустойки стороны уплачивают штрафные санкции в размере 1% от невозвращенной суммы за каждый день просрочки. 5. Специалист обязуется произвести работы по наладке и подгонке оборудования. 6. Покупатель уплачивает Продавцу штраф за растяжку платежей в размере 2% от стоимости товара за каждый день. 7. Сообщаем, что оплачивать торговую накидку в размере 25% мы не будем, так как договор с Роскнигой подписан нами не был.

Для справки: заправщик (проф.) — передвижная заправочная станция.

**2. Воспроизведите устойчивые словосочетания по главному члену — глаголу: например, вносить (что?) предложение, вопрос, кандидатуру**



решать — ... оказать — ... разрешать —... рассмотреть —... предъявлять —... удостоить —... достигать —... выставить — ..., предоставлять —..., заключить... представлять — ..., достичь ... погашать — ... принять —... оплатить —... расторгнуть — ... возложить —....

## **РУБЕЖНЫЙ КОНТРОЛЬ К РАЗДЕЛУ 3 – в форме тестирования**

### **Пример компьютерного тестирования к разделу 3:**

#### **1. Что такое совещание?**

- а) форма организованного, целенаправленного взаимодействия руководителя с коллективом посредством обмена мнениями;
- б) собеседование руководителей подразделений с целью решения организационных вопросов;
- в) произвольный обмен мнениями между работниками предприятия

#### **2. Что такое сегрегативные совещания?**

- а) разновидность диктаторских совещаний, где главную роль играет руководитель;
- б) обсуждение доклада лицами, назначенными руководителем;
- в) свободный обмен мнениями и выработка всеобщего решения

#### **3. С какой целью проводится проблемное совещание?**

- а) с целью получения информации снизу вверх о положении в организации;
- б) с целью доведения до подчинённых распоряжений вышестоящих органов для их оперативного исполнения;
- в) с целью нахождения оптимального решения обсуждаемых вопросов

#### **4. Назовите оптимальное время проведения совещания:**

- а) 30 минут;
- б) 3 часа;
- в) 1, 5 часа;
- г) 40 минут

**5. Как называется методика проведения совещания, когда руководитель группы ставит проблему, а участники предлагают её решения до тех пор, пока их творческий потенциал не истощится?**

- а) методика номинальной группы;
- б) мозговой штурм (брейнсторминг);
- в) методика ответов по кругу

## **РАЗДЕЛ 3. УЧЕБНО-МЕТОДИЧЕСКОЕ ОБЕСПЕЧЕНИЕ САМОСТОЯТЕЛЬНОЙ РАБОТЫ ОБУЧАЮЩИХСЯ ПО ДИСЦИПЛИНЕ (МОДУЛЮ)**

### **3.1. Виды самостоятельной работы обучающихся по дисциплине (модулю)**

#### *Заочной формы обучения*

<b>Раздел, тема</b>	<b>Количество часов</b>	<b>Вид самостоятельной работы</b>
<b>Модуль 1. (курс 1 сессии 1-2)</b>		
Раздел 1. Особенности современной профессиональной	10 3	Выполнение упражнений/доклад Самостоятельное изучение материала раздела/темы

коммуникации.		
Раздел.2. Служебная и личная документация.	10 3	Выполнение упражнений Самостоятельное изучение материала раздела/темы
Раздел.3 Деловое общение	10 3	Выполнение упражнений Самостоятельное изучение материала раздела/темы
<b>Общий объем по модулю/семестру, часов</b>	39	
<b>Общий объем по дисциплине (модулю), часов</b>	39	

### 3.2. Задания для самостоятельной работы

#### Задания для самостоятельной работы к Разделу 1

##### Вопросы для самостоятельной работы к Разделу 1

1. Текстовые нормы делового письма.
2. Классификации деловых писем.
3. Коммерческие письма.
4. Композиция коммерческого письма.
5. Виды коммерческих писем.
6. Сопроводительное письмо.
7. Рекомендательное письмо

##### Перечень тем докладов к Разделу 1:

1. Сущность понятия «интернет-общение».
2. Сущность понятия «интернет-дискуссия».
3. Основные правила ведения интернет-дискуссии.
4. Специфические особенности виртуального общения. Виртуальное и реальное общение.
5. Средства технического обеспечения виртуального общения.
6. Подготовка к виртуальной конференции. Предварительная работа с интернет-сайтами.
7. Официально-деловая документация в сфере пенсионного обеспечения и соцзащиты населения.
8. Основные критерии отбора языковых средств при составлении официально-делового документа.
9. Определение делового совещания. Виды и особенности деловых совещаний.
10. Требования, предъявляемые к проведению делового совещания.
11. Виды деловых переговоров.
12. Основные правила делового разговора по телефону.
13. Особенности современных деловых совещаний.
14. Подготовка к деловым переговорам, сбор материала.
15. Формы повышения эффективности коммуникации в устном и письменном общении.

## **Перечень упражнений для самостоятельной работы к Разделу 1:**

**1. Проанализируйте предложенный текст официально-делового стиля. Определите жанр документа.**

**2. Проанализируйте текст с точки зрения его стиливых примет: лексических, морфологических и синтаксических особенностей.**

**3. Найдите и выпишите из текста канцеляризмы.**

Доводим до Вашего сведения, что вчера после полуночи над районным центром – городом Нижний Ломов и прилегающей к нему сельской местностью пронеслась сильная гроза, продолжавшаяся около получаса. Скорость ветра достигала 30-35 метров в секунду. Причинён значительный материальный ущерб жителям деревень Ивановка, Щепилово и Вязники, исчисляемый, по предварительным данным, в сотни тысяч рублей. Имели место пожары, возникшие вследствие удара молнии. Сильно пострадало здание восьмилетней школы в деревне Курково, для его восстановления понадобится капитальный ремонт. Вышедшая из берегов в результате проливного дождя река Вад затопила значительную площадь. Человеческих жертв нет. Образована специальная комиссия для выяснения размеров причинённого стихийным бедствием ущерба и оказания помощи пострадавшему местному населению. О принятых мерах будет незамедлительно доложено.

## **Литература для самостоятельного изучения к Разделу 1.**

1. Козырев, В. А. Русский язык и культура речи. Современная языковая ситуация: учебник и практикум для вузов / В. А. Козырев, В. Д. Черняк. — 2-е изд., испр. и доп. — Москва : Издательство Юрайт, 2023. — 167 с. — (Высшее образование). — ISBN 978-5-534-07089-7. — Текст: электронный // Образовательная платформа Юрайт [сайт]. — URL: <https://urait.ru/bcode/513010> (дата обращения: 04.04.2023).

2. Голуб, И. Б. Стилистика русского языка: учебник для вузов / И. Б. Голуб. — 6-е изд., испр. и доп. — Москва : Издательство Юрайт, 2023. — 484 с. — (Высшее образование). — ISBN 978-5-534-07472-7. — Текст: электронный // Образовательная платформа Юрайт [сайт]. — URL: <https://urait.ru/bcode/511649> (дата обращения: 04.04.2023).

## **Задания для самостоятельной работы к Разделу 2**

### **Вопросы для самостоятельной работы к Разделу 2**

1. Текстовые нормы делового письма.
2. Классификации деловых писем.
3. Коммерческие письма.
4. Композиция коммерческого письма.
5. Виды коммерческих писем.
6. Сопроводительное письмо.
7. Рекомендательное письмо

## **Перечень тем докладов к Разделу 2:**

1. Подготовка к виртуальной конференции. Предварительная работа с интернет-сайтами.
2. Официально-деловая документация в сфере пенсионного обеспечения и соцзащиты населения.
3. Основные критерии отбора языковых средств при составлении официально-делового документа.

4. Определение делового совещания. Виды и особенности деловых совещаний.
5. Требования, предъявляемые к проведению делового совещания.

### **Перечень упражнений для самостоятельной работы к Разделу 2:**

#### **1. Найдите в предложениях лексические ошибки, исправьте их и запишите предложения в отредактированном виде**

1. Предприятие оплачивает Автоцентру стоимость запасных частей по действующим прейскурантам.
2. Выделить дотацию на автобусные поездки для льготной категории граждан на дачный период (с 10 мая по 12 сентября 1997 г.).
3. Показателем, характеризующим квалификацию служащего, является способность адаптироваться к новой ситуации и принимать новые подходы к решению возникающих проблем.
4. Прошу вас выслать нам для ознакомления действующие расценки на приобретение оборудования ЭАТС "Квант" емкостью 240 и 480 номеров и ориентировочную стоимость рабочей версии программного обеспечения для приведенных выше емкостей.
5. Наша цель — создание экономической базы для повышения уровня эксплуатации и ремонта жилищного фонда города.
6. Цены на товары договорные в соответствии с действующим прейскурантом цен.
7. Договор на охрану ВС подразумевает персональную охрану ВС независимо от места расположения самолета на территории аэродрома.

#### **2. Отредактируйте предложения, устранив речевую избыточность**

1. Мы интересуемся, можете ли Вы назвать нам адрес другого поставщика, или, в случае невозможности, сможете ли Вы проинформировать о Вашей возможности поставить нам напрямую. 2. Надеемся на дальнейшее совместное сотрудничество с Вашей фирмой. 3. Для принятия жизненно важного решения для наших с Вами работников предлагаем организовать встречу на уровне руководителей. 4. Оптовые торговцы должны создавать хорошие деловые отношения с руководством рынка, чтобы обеспечить успешную работу рынка оптовой торговли. 5. Решили: произвести поэтапное оформление земельных отводов с оформлением права собственности. 6. Если в Вашем регионе спрос на Вашу продукцию удовлетворен и Вы ищете новые возможности на новых рынках, то мы готовы Вам помочь организовать сбыт Вашей продукции в нашей сбытовой сети.

#### **Литература для самостоятельного изучения к Разделу 2.**

1. Русский язык и культура речи: учебник и практикум для вузов / В. Д. Черняк [и др.]; под редакцией В. Д. Черняк. — 3-е изд., перераб. и доп. — Москва : Издательство Юрайт, 2023. — 363 с. — (Высшее образование). — ISBN 978-5-534-02663-4. — Текст: электронный // Образовательная платформа Юрайт [сайт]. — URL: <https://urait.ru/bcode/510790> (дата обращения: 04.04.2023).
2. Маслов, В. Г. Культура русской речи: учебное пособие: [16+] / В. Г. Маслов. — 3-е изд., стер. — Москва: ФЛИНТА, 2021. — 161 с. — Режим доступа: по подписке. — URL: <https://biblioclub.ru/index.php?page=book&id=58009> (дата обращения: 04.04.2023). — Библиогр.: с. 118. — ISBN 978-5-9765-0919-1. — Текст: электронный

### **Вопросы для самостоятельной работы к Разделу 3**

### **Вопросы для самостоятельной работы к Разделу 3**

1. Деловой телефонный разговор.
2. Структура делового телефонного разговора.
3. Общепринятые правила телефонного разговора.
4. Организация делового телефонного разговора с работодателем.
5. Принцип кооперации Грайса.
6. Принцип вежливости Дж. Лича.

### **Перечень тем докладов к Разделу 3:**

1. Требования, предъявляемые к проведению делового совещания.
2. Виды деловых переговоров.
3. Основные правила делового разговора по телефону.
4. Особенности современных деловых совещаний.
5. Подготовка к деловым переговорам, сбор материала.
6. Формы повышения эффективности коммуникации в устном и письменном общении.

### **Перечень упражнений для самостоятельной работы к Разделу 3:**

#### **1. Найдите случаи нарушения лексической сочетаемости в устойчивых словосочетаниях и исправьте их:**

Играть роль, играть значение; решить проблему, разрешить ситуацию, разрешить вопрос, решить задачу; представлять интересы, представлять фирму, представлять итоги; рассмотреть вопрос, рассмотреть дело, рассмотреть случай; погашать кредит, погашать задолженность, погашать ссуду; внести предложение, внести вопрос, внести резолюцию; соблюдать правила, соблюдать бюджет, соблюдать законы; возместить ущерб, возместить кредит, возместить предмет аренды.

#### **2. Поясните разницу в лексическом значении синонимов, пользуясь толковыми словарями.**

Меценат, спонсор, покровитель; комиссионер, посредник, брокер, маклер; договор, соглашение, контракт; реестр, список, опись, перечень; концерн, холдинг, корпорация; менеджер, управленец, хозяйственный руководитель; реализатор, распространитель, дистрибьютор; вексель, чек, облигация, акция.

#### **3. Раскройте скобки и выберите правильное слово из паронимов**

1. Вы уже знакомы с качеством услуг, которые мы (представляем — предоставляем). 2. Прошу (оплатить — заплатить) мне расходы по командировке. 3. Фирма строит печи с (гарантийной — гарантированной) теплоотдачей. 4. (Командированные — командировочные) должны зарегистрировать свои документы. 5. Совет директоров потребовал (гарантийных — гарантированных) обязательств от клиентов-неплательщиков. 6. Необходимо вести хозяйство (экономными — экономичными — экономическими) методами.

#### **Найдите термины — эквиваленты приведенным ниже словам с разговорной стилистической окраской и составьте с ними предложения**

Неучтенка, страховка, расброска (товара), нал, безнал, накрутка, бегунок.

#### **4. Указать стилистическую принадлежность слов, входящих в приведенные ниже отрывки**

## Договор №23

I. Научно-техническое предприятие "Глория", именуемое в дальнейшем "Поставщик", в лице директора Синопальникова Всеволода Дмитриевича, действующего на основании устава, с одной стороны, и Открытое акционерное общество "Восток", именуемое в дальнейшем "Покупатель", в лице директора Земства Геннадия Андреевича, действующего на основании устава, с другой стороны, заключили настоящий договор.

### 1. Предмет договора

1.1. Поставщик обязуется поставить продукцию, именуемую в дальнейшем "Продукция", а Покупатель принять и оплатить поставляемую Продукцию.

1.2. Объем партии Продукции, ее цена, сроки и условия поставки и оплаты оговариваются дополнительно в листах согласования, прилагаемых к настоящему договору и являющихся его неотъемлемой частью.

## II. Деловое письмо.

Уважаемый Александр Васильевич!

В целях выполнения распоряжения главы администрации Самарской области от 30.12.94 г. № 722 "О зачете международному акционерному обществу "Производственное объединение "Самвен" задолженности по кредитам из областного бюджета " Управление образования передало список учебников, необходимых для школ области, с просьбой в случае невозможности передачи указанных учебников сообщить перечень учебно-методической литературы и учебников, которыми располагает "Самвен" для погашения задолженности.

### **Литература для самостоятельного изучения к Разделу 3 .**

1. Голуб, И. Б. Стилистика русского языка и культура речи : учебник для вузов / И. Б. Голуб, С. Н. Стародубец. — Москва : Издательство Юрайт, 2023. — 455 с. — (Высшее образование). — ISBN 978-5-534-00614-8. — Текст : электронный // Образовательная платформа Юрайт [сайт]. — URL: <https://urait.ru/bcode/510829> (дата обращения: 04.04.2023).

2. Трофимова, Г. К. Русский язык и культура речи / Г. К. Трофимова. – 9-е изд., стер. – Москва : ФЛИНТА, 2022. – 161 с. – Режим доступа: по подписке. – URL: <https://biblioclub.ru/index.php?page=book&id=56264> (дата обращения: 04.04.2023). – ISBN

### **3.3. Методические указания к самостоятельной работе по дисциплине (модулю)**

Освоение слушателями программы предполагает изучение материалов дисциплин (модулей) в ходе самостоятельной работы.

Для успешного освоения дисциплины (модуля) и достижения поставленных целей необходимо внимательно ознакомиться с рабочей программой дисциплины (модуля), доступной в электронной информационно-образовательной среде РГСУ.

Следует обратить внимание на списки основной и дополнительной литературы, на предлагаемые преподавателем ресурсы информационно-телекоммуникационной сети Интернет. Эта информация необходима для самостоятельной работы обучающегося.

Для более углубленного изучения темы задания для самостоятельной работы рекомендуется выполнять параллельно с изучением данной темы. При выполнении заданий по возможности используйте наглядное представление материала.

Самостоятельная работа включает разнообразный комплекс видов и форм работы обучающихся.

***Написание реферата (доклада).***

### *Требования к структуре реферата (доклада):*

Работа должна содержать систематизацию и краткое изложение материала из не менее 5-и литературных источников (монографий, научных статей и докладов) по выбранной теме.

Основные требования к оформлению:

Структура доклада (реферата): 1) титульный лист; 2) содержание (в нем последовательно указываются названия пунктов доклада (реферата), указываются страницы, с которых начинается каждый пункт); 3) введение (формулируется суть исследуемой проблемы, обосновывается выбор темы, определяются ее значимость и актуальность, указываются цель и задачи доклада (реферата), дается характеристика используемой литературы); 4) основная часть (каждый раздел ее доказательно раскрывает исследуемый вопрос); 5) выводы и заключение (подводятся итоги или делается обобщенный вывод по теме доклада (реферата)); 6) литература.

Доклад (реферат) оформляется на одной стороне листа белой бумаги формата А4 (210x297 мм). Интервал межстрочный -полуторный. Цвет шрифта - черный. Гарнитура шрифта основного текста - «Times New Roman» или аналогичная. Кегль (размер) от 12 до 14 пунктов. Размеры полей страницы (не менее): правое 10 мм, верхнее – 15 мм, нижнее – 20 мм, левое - 25 мм. Формат абзаца: полное выравнивание («по ширине»). Отступ красной строки одинаковый по всему тексту – 15 мм. Страницы должны быть пронумерованы с учётом титульного листа (на титульном листе номер страницы не ставится). В работах используются цитаты, статистические материалы. Эти данные оформляются в виде сносок (ссылок и примечаний). Внутритекстовые, подстрочные и затекстовые библиографические ссылки должны оформляться в соответствии с ГОСТ Р 7.0.5-2008 «Библиографическая ссылка». Общие требования и правила составления».

Реферат (доклад) сдается в бумажном и электронном виде (10 - 20 печатных страниц).

При проверке реферата (доклада) на антиплагиат - [www.antiplagiat.ru](http://www.antiplagiat.ru) - (более 50% заимствований) работа не принимается.

### ***Выполнение тестовых заданий.***

Тестовые задания содержат вопросы и 3-4 варианта ответа по базовым положениям изучаемой темы, составлены с расчетом на знания, полученные слушателями в процессе изучения темы.

Тестовые задания выполняются в письменной или электронной форме и сдаются преподавателю, ведущему дисциплину (модуль).

### ***Написание эссе.***

Эссе - вид самостоятельной исследовательской работы обучающихся, с целью углубления и закрепления теоретических знаний и освоения практических навыков. Цель эссе состоит в развитии самостоятельного творческого мышления и письменного изложения собственных мыслей. При написании эссе слушатель должен представить развернутый письменный ответ на теоретический или практический актуальный вопрос, объявленный преподавателем в аудитории непосредственно перед ее написанием. В процессе написания эссе разрешается пользоваться нормативно-правовыми актами, конспектом лекций (в печатном виде). Использование интернет-ресурсов не допускается. Темы эссе преподаватель предлагает из числа тех, которые слушатели уже рассматривали на лекциях или семинарских занятиях, исходя из содержания заданий в составе оценочных средств. По решению преподавателя, в качестве темы эссе может быть выбрана одна или несколько тем, которые могут быть распределены между слушателями по желанию.

Эссе проводится письменно, по объему не более 3-х печатных листов.

Требования к оформлению эссе:

Эссе выполняется на компьютере (гарнитура Times New Roman, шрифт 14) через 1,5 интервала с полями: верхнее, нижнее – 2; правое – 3; левое – 1,5. Отступ первой строки абзаца – 1,25. Сноски – постраничные. Таблицы и рисунки встраиваются в текст работы. При этом обязательный заголовок таблицы надо размещать над табличным полем, а рисунки сопровождать подрисуночными подписями. При включении в эссе нескольких таблиц и/или рисунков их нумерация обязательна. Обязательна и нумерация страниц. Их целесообразно проставлять внизу страницы – по середине или в правом углу. Номер страницы не ставится на титульном листе, но в общее число страниц он включается. Объем эссе, без учета приложений, не должен превышать 5 страниц. Значительное превышение установленного объема является недостатком работы и указывает на то, что слушатель не сумел отобрать и переработать необходимый материал.

Работа должна содержать собственные умозаключения по сути поставленной проблемы, включать самостоятельно проведенный анализ по сути этой проблемы, выводы, обобщающие авторскую позицию по поставленной проблеме.

## **РАЗДЕЛ 4. ОЦЕНОЧНЫЕ МАТЕРИАЛЫ ПО ДИСЦИПЛИНЕ (МОДУЛЮ)**

### **4.1. Форма промежуточной аттестации обучающегося по дисциплине (модулю)**

Контрольным мероприятием промежуточной аттестации обучающихся по учебной дисциплине (модулю) является **зачет**, который проводится в **устной** форме.

### **4.2. Оценочные материалы, определяющие процедуры оценивания знаний, умений, навыков и (или) опыта деятельности, характеризующих этапы формирования компетенций**

#### **4.2.1. Организационные основы применения балльно-рейтинговой системы оценки успеваемости обучающихся по дисциплине (модулю)**

Оценка качества освоения обучающимися дисциплины (модуля) реализуется в формате балльно-рейтинговой системы оценки успеваемости обучающихся (БРСО).

БРСО в ходе текущего контроля успеваемости и промежуточной аттестации осуществляется по 100-балльной шкале.

Академический рейтинг обучающегося по дисциплине (модулю) складывается из результатов:

- текущего контроля успеваемости (максимальный текущий рейтинг обучающегося 80 рейтинговых баллов;
- промежуточной аттестации (максимальный рубежный рейтинг обучающегося 20 рейтинговых баллов.

Условия оценки освоения обучающимся дисциплины (модуля) в формате БРСО доводятся преподавателем до сведения обучающихся на первом учебном занятии, а также размещены в свободном доступе в электронной информационно-образовательной среде Университета.



#### 4.2.2. Проведение текущего контроля успеваемости обучающихся по дисциплине (модулю) в соответствии с балльно-рейтинговой системой оценки успеваемости обучающегося

В течение учебного семестра до промежуточной аттестации на основании утвержденной рабочей программы дисциплины (модуля) формируется текущий рейтинг обучающегося. Текущий рейтинг обучающегося складывается как сумма рейтинговых баллов, полученных им в течение учебного семестра по всем видам учебных занятий по дисциплине (модулю).

В процессе текущего контроля оцениваются следующие действия обучающегося, направленные на освоение компетенций в рамках изучения учебной дисциплины:

- академическая активность (посещаемость учебных занятий, самостоятельное изучение содержания учебной дисциплины в электронной информационно-образовательной среде, соблюдение сроков сдачи практических заданий и текущих контрольных мероприятий и др.);

- выполнение и сдача текущих и итогового практических заданий (эссе, рефераты, творческие задания, кейс-задания, расчетные задания и др., активное участие в групповых интерактивных занятиях (дискуссии, WiKi-проекты и др.), защита проектов и др.);

- прохождение рубежей текущего контроля, включая соблюдение графика их прохождения в электронной информационно-образовательной среде.

Для планирования расчета текущего рейтинга обучающегося используются следующие пропорции:

<b>Вид учебного действия</b>	<b>Максимальная рейтинговая оценка,</b>
академическая активность	10
практические задания	40
<i>из них: текущие практические задания</i>	20
<i>итоговое практическое задание</i>	20
рубежи текущего контроля	30
<b>ИТОГО:</b>	<b>80</b>

В течение учебного семестра по дисциплине (модулю) обучающимся должен быть накоплен текущий рейтинг не менее 52 рейтинговых баллов (65% от максимального значения текущего рейтинга).

Необходимыми условиями допуска обучающегося к промежуточной аттестации по дисциплине являются положительное прохождение обучающимся не менее 65% рубежей текущего контроля с накоплением не менее 65% максимального рейтингового балла за каждый рубеж текущего контроля и положительное выполнение итогового практического задания с накоплением не менее 65% максимального рейтингового балла, установленного за итоговое практическое задание.

Невыполнение вышеуказанных условий является текущей академической задолженностью, которая должна быть ликвидирована обучающимся до контрольного мероприятия промежуточной аттестации.

Сведения о наличии у обучающихся текущей академической задолженности, сроках и порядке добора рейтинговых баллов для её ликвидации доводятся до обучающихся педагогическим работником.

В случае неликвидации текущей академической задолженности, педагогический работник обязан во время контрольного мероприятия промежуточной аттестации поставить

обучающемуся 0 рейтинговых баллов. В этом случае ликвидация текущей академической задолженности возможна в периоды проведения повторной промежуточной аттестации.

#### **4.2.3. Проведение промежуточной аттестации обучающихся по дисциплине (модулю) в соответствии с балльно-рейтинговой системой оценки успеваемости обучающегося**

Промежуточная аттестация по дисциплине (модулю) проводится в соответствии с Положением о промежуточной аттестации обучающихся по основным профессиональным образовательным программам в Российском государственном социальном университете и Положением о балльно-рейтинговой системе оценки успеваемости обучающихся по основным профессиональным образовательным программам в Российском государственном социальном университете в действующей редакции.

На промежуточную аттестацию отводится 20 рейтинговых баллов.

Ответы обучающегося на контрольном мероприятии промежуточной аттестации оцениваются педагогическим работником по 20 - балльной шкале, а итоговая оценка по дисциплине (модулю) выставляется по системе зачтено/не зачтено для зачета.

Критерии выставления оценки определяются Положением о балльно-рейтинговой системе оценки успеваемости обучающихся по основным профессиональным образовательным программам высшего образования - программам магистратуры в Российском государственном социальном университете.

В процессе определения рубежного рейтинга обучающегося используется следующая шкала:

<b>Рубежный рейтинг</b>	<b>Критерии оценки освоения обучающимся учебной дисциплины в ходе контрольных мероприятий промежуточной аттестации</b>
19-20 рейтинговых баллов	обучающийся глубоко и прочно усвоил программный материал, исчерпывающе, последовательно, грамотно и логически стройно его излагает, тесно увязывает с задачами и будущей деятельностью, не затрудняется с ответом при видоизменении задания, свободно справляется с задачами и практическими заданиями, правильно обосновывает принятые решения, умеет самостоятельно обобщать и излагать материал, не допуская ошибок
16-18 рейтинговых баллов	обучающийся твердо знает программный материал, грамотно и по существу излагает его, не допуская существенных неточностей в ответе на вопрос, может правильно применять теоретические положения и владеет необходимыми умениями и навыками при выполнении практических заданий
13-15 рейтинговых баллов	обучающийся освоил основной материал, но не знает отдельных деталей, допускает неточности, недостаточно правильные формулировки, нарушает последовательность в изложении программного материала и испытывает затруднения в выполнении практических заданий
1-12 рейтинговых баллов	обучающийся не знает значительной части программного материала, допускает существенные ошибки, с большими затруднениями выполняет практические задания
0 рейтинговых баллов	не аттестован

**4.3. Перечень заданий для проведения текущей и промежуточной оценки знаний, умений, навыков и (или) опыта деятельности, характеризующих этапы формирования компетенций**

**4.3.1. Оценочные материалы для проведения текущей аттестации и рубежного контроля, обучающихся по дисциплине (модулю)**

**Перечень вопросов рубежного контроля и текущей аттестации**

№ п/п	Контролируемые разделы (темы), дисциплины	Код контролируемой компетенций	Форма рубежного контроля	Вопросы/задания рубежного контроля
1	Раздел -1 «Особенности современной профессиональной коммуникации»	УК-4.1.	Устный опрос	<ol style="list-style-type: none"> <li>1. Функции и задачи профессионального общения.</li> <li>2. Требования, предъявляемые к современному специалисту.</li> <li>3. Стилеобразующие факторы официально-делового стиля.</li> <li>4. Подстили и жанры официально-делового стиля.</li> <li>5. Языковые особенности официально-делового стиля.</li> </ol>
		УК-4.2.	Компьютерное тестирование	<p><b>1. Чему следует уделить особое внимание при подготовке к деловому общению?</b></p> <ol style="list-style-type: none"> <li>а) внешнему виду;</li> <li>б) психологическому состоянию собеседника;</li> <li>в) времени проведения разговора;</li> <li>г) началу разговора</li> </ol> <p><b>2. В деятельности какого работника консультирование играет особую роль?</b></p> <ol style="list-style-type: none"> <li>а) врача;</li> <li>б) нотариуса;</li> <li>в) юрисконсульта;</li> <li>г) филолога</li> </ol> <p><b>3. Кем из философов античности был предложен метод «накопления согласий»?</b></p> <ol style="list-style-type: none"> <li>а) Сократом;</li> <li>б) Аристотелем;</li> <li>в) Гераклитом;</li> <li>г) Демосфеном</li> </ol>

				<p><b>4. Что представляет собой приём «психологического поглаживания»?</b></p> <p>а) согласие с клиентом во всём;</p> <p>б) демонстрация абсолютного доверия партнёру по общению;</p> <p>в) признание юристом положительных моментов в поведении и личности партнёра по беседе</p>
2.	<b>Раздел -2 «Служебная и личная документация.»</b>	<b>УК-4.3.</b>	Устный опрос	<ol style="list-style-type: none"> <li>1. Текстовые нормы делового письма.</li> <li>2. Классификации деловых писем.</li> <li>3. Виды коммерческих писем.</li> <li>4. Сопроводительное и рекомендательное письмо.</li> <li>5. Способы классификации документов и правила их оформления.</li> <li>6. Особенности резюме при устройстве на работу.</li> <li>7. Виды инициативных резюме.</li> </ol>
3.	<b>Раздел -3 «Деловое общение»</b>	<b>УК-4.1.</b>	Компьютерное тестирование	<p><b>1. Что такое совещание?</b></p> <p>а) форма организованного, целенаправленного взаимодействия руководителя с коллективом посредством обмена мнениями;</p> <p>б) собеседование руководителей подразделений с целью решения организационных вопросов;</p> <p>в) произвольный обмен мнениями между работниками предприятия</p> <p><b>2.Что такое сегрегативные совещания?</b></p> <p>а) разновидность диктаторских совещаний, где главную роль играет руководитель;</p> <p>б) обсуждение доклада лицами, назначенными руководителем;</p> <p>в) свободный обмен мнениями и выработка всеобщего решения</p> <p><b>3.С какой целью проводится проблемное совещание?</b></p> <p>а) с целью получения информации снизу вверх о положении в организации;</p> <p>б) с целью доведения до подчинённых распоряжений вышестоящих органов для их оперативного исполнения;</p> <p>в) с целью нахождения оптимального решения обсуждаемых вопросов</p> <p><b>4.Назовите оптимальное время проведения совещания:</b></p> <p>а) 30 минут;</p> <p>б) 3 часа;</p> <p>в) 1, 5 часа;</p> <p>г) 40 минут</p> <p><b>5.Как называется методика проведения совещания, когда руководитель группы ставит проблему, а участники предлагают её решения до тех пор, пока из</b></p>

			<p><b>творческий потенциал не истощится?</b></p> <p>а) методика номинальной группы;</p> <p>б) мозговой штурм (брейнсторминг);</p> <p>в) методика ответов по кругу</p> <p><b>6. По какому основанию выделяются партнёрские, конкурентные и конфронтационные переговоры?</b></p> <p>а) по цели;</p> <p>б) по сфере деятельности;</p> <p>в) по характеру взаимоотношений между сторонами</p> <p><b>7. Что такое деловая беседа?</b></p> <p>а) разговор (обычно продолжительный), обмен мнениями;</p> <p>б) интервью;</p> <p>в) собеседование на политические, научные и т.п. темы, рассчитанные на обмен мнениями между присутствующими;</p> <p>г) межличностное речевое общение, предполагающее обмен взглядами, точками зрения, информацией, направленное на решение той или иной проблемы.</p> <p><b>8. Как называют деловые беседы, связанные с приёмом на работу, увольнением с работы, перемещением по должности?</b></p> <p>а) кадровые;</p> <p>б) творческие;</p> <p>в) дисциплинарные;</p> <p>г) организационные</p> <p><b>9. Что является важнейшей особенностью проблемной беседы?</b></p> <p>а) разговор с клиентами, которые приходят для решения своих личных проблем;</p> <p>б) ориентация на выработку общей концепции работы организации;</p> <p>в) глубокий и всесторонний анализ конфликта.</p>
		<b>УК-4.2.</b>	<p>Устный опрос</p> <ol style="list-style-type: none"> <li>1. Основные виды делового общения.</li> <li>2. Этика делового общения.</li> <li>3. Деловая беседа.</li> <li>4. Деловые переговоры.</li> <li>5. Правила общения в социальных сетях.</li> <li>6. Структура делового телефонного разговора.</li> <li>7. Общепринятые правила телефонного разговора.</li> <li>8. Собеседование при приеме на работу.</li> </ol>

				<p>9. Реклама в профессиональной сфере общения</p> <p>10. Деловое совещание.</p> <p>11. Искусство спора. Правила ведения спора и дискуссии.</p> <p>12. Способы повышения эффективности делового общения в устной и письменной речи.</p>
--	--	--	--	---

#### 4.3.2. Оценочные материалы для проведения промежуточной аттестации обучающихся по дисциплине (модулю)

##### Вопросы/задания для проведения промежуточной аттестации обучающихся по дисциплине (модулю)

<b>Коды контролируемой компетенций</b>	<b>Вопросы /задания</b>
<b>УК-4.1.</b>	<ol style="list-style-type: none"><li>1. Понятие коммуникации. Семиотический подход к коммуникации.</li><li>2. Ключевые функции коммуникации.</li><li>3. Характеристика основных коммуникационных стилей.</li><li>4. Специфика вербальной коммуникации.</li><li>5. Внутренние преграды процесса слушания.</li><li>6. Внешние преграды процесса слушания.</li><li>7. Основные виды слушания.</li><li>8. Виды невербальной коммуникации.</li></ol>
<b>УК-4.2.</b>	<ol style="list-style-type: none"><li>1. Специфика применения средств визуального канала невербальной коммуникации в профессиональной деятельности журналиста.</li><li>2. Специфика применения средств акустического канала невербальной коммуникации в профессиональной деятельности журналиста.</li><li>3. Специфика применения средств тактильного канала невербальной коммуникации в профессиональной деятельности журналиста.</li><li>4. Уровни преград взаимопонимания. Специфика внешнего ограничения как коммуникативного препятствия.</li><li>5. Коммуникативные барьеры и их виды.</li><li>6. Эффективные механизмы преодоления коммуникативных барьеров.</li><li>7. Понятие конфликта, его структура.</li><li>8. Основные классификации конфликта.</li></ol>
<b>УК-4.3.</b>	<ol style="list-style-type: none"><li>1. Административные и педагогические способы разрешения конфликта.</li><li>2. Модели конфликтных личностей и их характеристика.</li><li>3. Основные типы конфликтных личностей и их характеристика.</li><li>4. Специфика восприятия критики.</li><li>5. Специфика предъявления критических замечаний.</li><li>6. Эффективные механизмы реагирования на критику.</li><li>7. Критика, ее виды. Типы критических оценок.</li></ol>

## РАЗДЕЛ 5. УСЛОВИЯ РЕАЛИЗАЦИИ ДИСЦИПЛИНЫ (МОДУЛЯ)

### 5.1. Перечень основной и дополнительной учебной литературы для освоения дисциплины (модуля)

#### 5.1.1. Основная литература

1. Русский язык и культура речи: учебник и практикум для вузов / В. Д. Черняк [и др.]; под редакцией В. Д. Черняк. — 3-е изд., перераб. и доп. — Москва : Издательство Юрайт, 2023. — 363 с. — (Высшее образование). — ISBN 978-5-534-02663-4. — Текст: электронный // Образовательная платформа Юрайт [сайт]. — URL: <https://urait.ru/bcode/510790> (дата обращения: 04.04.2023).

2. Козырев, В. А. Русский язык и культура речи. Современная языковая ситуация: учебник и практикум для вузов / В. А. Козырев, В. Д. Черняк. — 2-е изд., испр. и доп. — Москва : Издательство Юрайт, 2023. — 167 с. — (Высшее образование). — ISBN 978-5-534-07089-7. — Текст: электронный // Образовательная платформа Юрайт [сайт]. — URL: <https://urait.ru/bcode/513010> (дата обращения: 04.04.2023).

3. Голуб, И. Б. Стилистика русского языка и культура речи: учебник для вузов / И. Б. Голуб, С. Н. Стародубец. — Москва: Издательство Юрайт, 2023. — 455 с. — (Высшее образование). — ISBN 978-5-534-00614-8. — Текст: электронный // Образовательная платформа Юрайт [сайт]. — URL: <https://urait.ru/bcode/510829> (дата обращения: 04.04.2023).

#### 5.1.2. Дополнительная литература

1. Риторика: учебное пособие: [16+] / авт.-сост. И. Н. Кузнецов. — 9-е изд., стер. — Москва: Дашков и К°, 2022. — 558 с.: табл. — Режим доступа: по подписке. — URL: <https://biblioclub.ru/index.php?page=book&id=621930> (дата обращения: 04.04.2023). — Библиогр. в кн. — ISBN 978-5-394-04777-0. — Текст: электронный.

2. Трофимова, Г. К. Русский язык и культура речи / Г. К. Трофимова. — 9-е изд., стер. — Москва: ФЛИНТА, 2022. — 161 с. — Режим доступа: по подписке. — URL: <https://biblioclub.ru/index.php?page=book&id=56264> (дата обращения: 04.04.2023). — ISBN

3. Русский язык и культура речи: изменения языковой нормы: монография / А. Н. Сицына-Кудрявцева [и др.]; под общей редакцией А. Н. Сицыной-Кудрявцевой. — 2-е изд. — Москва : Издательство Юрайт, 2022. — 135 с. (Актуальные монографии). — ISBN 978-5-534-10993-1. — Текст: электронный // Образовательная платформа Юрайт [сайт]. — URL: <https://urait.ru/bcode/495026> (дата обращения: 04.04.2023).

4. Голуб, И. Б. Стилистика русского языка: учебник для вузов / И. Б. Голуб. — 6-е изд., испр. и доп. — Москва : Издательство Юрайт, 2023. — 484 с. — (Высшее образование). — ISBN 978-5-534-07472-7. — Текст: электронный // Образовательная платформа Юрайт [сайт]. — URL: <https://urait.ru/bcode/511649> (дата обращения: 04.04.2023).

5. Маслов, В. Г. Культура русской речи: учебное пособие: [16+] / В. Г. Маслов. — 3-е изд., стер. — Москва: ФЛИНТА, 2021. — 161 с. — Режим доступа: по подписке. — URL: <https://biblioclub.ru/index.php?page=book&id=58009> (дата обращения: 04.04.2023). — Библиогр.: с. 118. — ISBN 978-5-9765-0919-1. — Текст: электронный

### 5.2 Перечень ресурсов информационно-коммуникационной сети «Интернет», необходимых для освоения дисциплины (модуля)

№ №	Название электронного ресурса	Описание электронного ресурса	Используемы й для работы адрес
1.	ЭБС	Электронная библиотека, обеспечивающая	<a href="http://biblioclub">http://biblioclub</a>



	«Университетская библиотека онлайн»	доступ высших и средних учебных заведений, публичных библиотек и корпоративных пользователей к наиболее востребованным материалам по всем отраслям знаний от ведущих российских издательств	<a href="#">.ru/</a>
2.	Научная электронная библиотека eLIBRARY.ru	Крупнейший российский информационно-аналитический портал в области науки, технологии, медицины и образования, содержащий рефераты и полные тексты более 34 млн научных публикаций и патентов	<a href="http://elibrary.ru/">http://elibrary.ru/</a>
3.	Образовательная платформа Юрайт	Электронно-библиотечная система для ВУЗов, ССУЗов, обеспечивающая доступ к учебникам, учебной и методической литературе по различным дисциплинам.	<a href="https://urait.ru/">https://urait.ru/</a>
4.	База данных "EastView"	Полнотекстовая база данных периодических изданий	<a href="https://dlib.eastview.com">https://dlib.eastview.com</a>
5.	Электронная библиотека "Grebennikon"	Библиотека предоставляет доступ более чем к 30 журналам, выпускаемых Издательским домом "Гребенников".	<a href="https://grebennikon.ru/">https://grebennikon.ru/</a>

### 5.3 Методические указания для обучающихся по освоению дисциплины (модуля)

Освоение обучающимся дисциплины (модуля) предполагает изучение материалов дисциплины (модуля) на аудиторных занятиях и в ходе самостоятельной работы. Аудиторные занятия проходят в форме лекций, семинаров, практических занятий.

При подготовке к аудиторным занятиям необходимо помнить особенности каждой формы его проведения.

Подготовка к учебному занятию лекционного типа заключается в следующем.

С целью обеспечения успешного обучения обучающийся должен готовиться к лекции, поскольку она является важнейшей формой организации учебного процесса, поскольку:

- знакомит с новым учебным материалом;
- разъясняет учебные элементы, трудные для понимания;
- систематизирует учебный материал;
- ориентирует в учебном процессе.

С этой целью:

- внимательно прочитайте материал предыдущей лекции;
- ознакомьтесь с учебным материалом по учебнику и учебным пособиям с темой прочитанной лекции;
- внесите дополнения к полученным ранее знаниям по теме лекции на полях лекционной тетради;
- запишите возможные вопросы, которые вы зададите лектору на лекции по материалу изученной лекции;
- постарайтесь уяснить место изучаемой темы в своей подготовке;
- узнайте тему предстоящей лекции (по тематическому плану, по информации лектора) и запишите информацию, которой вы владеете по данному вопросу.

Подготовка к занятию семинарского типа

При подготовке и работе во время проведения занятий семинарского типа следует обратить внимание на следующие моменты: на процесс предварительной подготовки, на

работу во время занятия, обработку полученных результатов, исправление полученных замечаний.

Предварительная подготовка к учебному занятию семинарского типа заключается в изучении теоретического материала в отведенное для самостоятельной работы время, ознакомление с инструктивными материалами с целью осознания задач практического занятия, техники безопасности при работе с приборами, веществами.

Работа во время проведения учебного занятия семинарского типа включает:

– консультирование студентов преподавателями и вспомогательным персоналом с целью предоставления исчерпывающей информации, необходимой для самостоятельного выполнения предложенных преподавателем задач, ознакомление с правилами техники безопасности;

– самостоятельное выполнение заданий согласно обозначенной учебной программой тематики.

Обработка, обобщение полученных результатов проводится обучающимися самостоятельно или под руководством преподавателя (в зависимости от степени сложности поставленных задач). В результате оформляется индивидуальный отчет. Подготовленная к сдаче на контроль и оценку работа сдается преподавателю. Форма отчетности может быть письменная, устная или две одновременно. Главным результатом в данном случае служит получение положительной оценки по каждому практическому занятию. Это является необходимым условием при проведении рубежного контроля и допуска к зачету. При получении неудовлетворительных результатов обучающийся имеет право в дополнительное время пересдать преподавателю работу до проведения промежуточной аттестации.

## **5.4 Информационно-технологическое обеспечение образовательного процесса по дисциплины (модуля)**

### **5.4.1. Средства информационных технологий**

1. Персональные компьютеры;
2. Средства доступа в Интернет;
3. Проектор.

### **5.4.2. Лицензионное и свободно распространяемое программное обеспечение, в том числе отечественного производства:**

1. Операционная система: Astra Linux SE
2. Пакет офисных программ: LibreOffice
3. Справочная система Консультант+
4. Okular или Acrobat Reader DC
5. Ark или 7-zip
6. User Gate
7. TrueConf (client)

### **5.4.3. Информационные справочные системы и профессиональные базы данных**

<b>№</b>	<b>Название электронного ресурса</b>	<b>Описание электронного ресурса</b>	<b>Используемый для работы адрес</b>
1.	ЭБС «Университетская библиотека онлайн»	Электронная библиотека, обеспечивающая доступ высших и средних учебных заведений, публичных библиотек и	<a href="http://biblioclub.ru/">http://biblioclub.ru/</a>

		корпоративных пользователей к наиболее востребованным материалам по всем отраслям знаний от ведущих российских издательств	
2.	Образовательная платформа Юрайт	Электронно-библиотечная система для ВУЗов, ССУЗов, обеспечивающая доступ к учебникам, учебной и методической литературе по различным дисциплинам.	<a href="https://urait.ru/">https://urait.ru/</a>
3.	ЭБС "Лань"	Электронно-библиотечная система для ВУЗов, ССУЗов, обеспечивающая доступ к учебникам, учебной и методической литературе по различным дисциплинам. В рамках участия в консорциуме сетевых электронных библиотек (СЭБ) педагогических вузов.	<a href="https://e.lanbook.com/">https://e.lanbook.com/</a>
4.	Научная электронная библиотека eLIBRARY.ru	Крупнейший российский информационно-аналитический портал в области науки, технологии, медицины и образования, содержащий рефераты и полные тексты более 34 млн научных публикаций и патентов	<a href="http://elibrary.ru/">http://elibrary.ru/</a>
5.	База данных "EastView"	Полнотекстовая база данных периодических изданий	<a href="https://dlib.eastview.com">https://dlib.eastview.com</a>
6.	Электронная библиотека "Grebennikon"	Библиотека предоставляет доступ более чем к 30 журналам, выпускаемых Издательским домом "Гребенников".	<a href="https://grebennikon.ru/">https://grebennikon.ru/</a>

### 5.5 Материально-техническое обеспечение образовательного процесса по дисциплине (модулю)

Для изучения дисциплины (модуля) используются:

**Учебная аудитория для занятий лекционного типа** оснащена специализированной мебелью (стол для преподавателя, парты, стулья, доска для написания мелом); техническими средствами обучения - видеопроекторное оборудование, средства звуковоспроизведения, экран и имеющие выход в сеть Интернет.

**Учебная аудитория для занятий семинарского типа:** оснащена специализированной мебелью (стол для преподавателя, парты, стулья, доска для написания мелом); техническими средствами обучения - видеопроекторное оборудование, средства звуковоспроизведения, экран и имеющие выход в сеть Интернет.

**Помещения для самостоятельной работы обучающихся:** оснащены специализированной мебелью (парты, стулья) техническими средствами обучения (персональные компьютеры с доступом в сеть Интернет и обеспечением доступа в электронно-информационную среду университета, программным обеспечением).

### 5.6 Образовательные технологии

При реализации дисциплины (модуля) «Деловой русский язык в сфере профессиональной коммуникации» применяются различные образовательные технологии, в том числе технологии электронного обучения.

Освоение дисциплины (модуля) «Деловой русский язык в сфере профессиональной коммуникации» предусматривает использование в учебном процессе активных и интерактивных форм проведения учебных занятий в форме деловых и ролевых игр, разбора

конкретных в сочетании с внеаудиторной работой с целью формирования и развития **профессиональных** навыков обучающихся.

При освоении дисциплины (модуля) «Деловой русский язык в сфере профессиональной коммуникации» предусмотрено применением электронного обучения.

Учебные часы дисциплины (модуля) «Деловой русский язык в сфере профессиональной коммуникации» предусматривают классическую контактную работу преподавателя с обучающимся в аудитории и контактную работу посредством электронной информационно-образовательной среды в синхронном и асинхронном режиме (вне аудитории) посредством применения возможностей компьютерных технологий (электронная почта, электронный учебник, тестирование, вебинар, видеофильм, презентация, форум и др.).

В рамках дисциплины (модуля) «Деловой русский язык в сфере профессиональной коммуникации» предусмотрены встречи с руководителями и работниками организаций, деятельность которых связана с *направленностью* реализуемой основной профессиональной образовательной программы высшего образования – программы магистратуры.

### ЛИСТ РЕГИСТРАЦИИ ИЗМЕНЕНИЙ

№ п/п	Содержание изменения	Реквизиты документа об утверждении изменения	Дата введения изменения
1.	Утверждена и введена в действие решением заседания кафедры современной педагогики, непрерывного образования и персональных треков на основании Федерального государственного образовательного стандарта (№ 127 от 22.02.2018)	Протокол заседания кафедры современной педагогики, непрерывного образования и персональных треков № 10 от «25» апреля 2023 года	01.09.2023
2.	*	Протокол заседания Ученого совета факультета № ____ от « ____ » _____ 20 ____ года	__-__-____
3.	*	Протокол заседания Ученого совета факультета № ____ от « ____ » _____ 20 ____ года	__-__-____
4.	*	Протокол заседания Ученого совета факультета № ____ от « ____ » _____ 20 ____ года	__-__-____



**Министерство науки и высшего образования Российской Федерации  
Федеральное государственное бюджетное образовательное  
учреждение  
высшего образования  
«Российский государственный социальный университет»**

**УТВЕРЖДАЮ**

Заведующий кафедрой современной  
педагогике, непрерывного образования и  
персональных треков (выпускающей  
кафедрой)

\_\_\_\_\_ А.А.Квитковская \_\_\_\_\_

25 апреля 2023 г.

**РАБОЧАЯ ПРОГРАММА ДИСЦИПЛИНЫ (МОДУЛЯ)**

**Технологии организации социально-педагогической деятельности**

**Направление подготовки**  
*44.04.02 Психолого-педагогическое образование*

**Направленность**  
**Социальная педагогика»**  
**«Менеджмент социально-педагогической деятельности»**

**ОБРАЗОВАТЕЛЬНАЯ ПРОГРАММА ВЫСШЕГО ОБРАЗОВАНИЯ - ПРОГРАММА  
МАГИСТРАТУРЫ**

**Форма обучения**  
*Заочная*

Москва 2023

## СОДЕРЖАНИЕ:

РАЗДЕЛ 1. ПАСПОРТ РАБОЧЕЙ ПРОГРАММЫ ПО ДИСЦИПЛИНЕ.....	5
1.1 Цель и задачи дисциплины (модуля) .....	5
1.2 Планируемые результаты обучения по дисциплине (модулю) в рамках планируемых результатов освоения основной профессиональной образовательной программы высшего образования – программы магистратуры, соотнесенные с установленными индикаторами достижения компетенций. ...	5
РАЗДЕЛ 2. СТРУКТУРА И СОДЕРЖАНИЕ ДИСЦИПЛИНЫ .....	11
2.1 Объем дисциплины (модуля), включая контактную работы обучающегося с преподавателем и самостоятельную работу обучающегося.....	11
2.2. Учебно-тематический план дисциплины (модуля) .....	13
2.3. Содержание дисциплины (модуля) .....	14
РАЗДЕЛ 3. УЧЕБНО-МЕТОДИЧЕСКОЕ ОБЕСПЕЧЕНИЕ САМОСТОЯТЕЛЬНОЙ РАБОТЫ ОБУЧАЮЩИХСЯ ПО ДИСЦИПЛИНЕ (МОДУЛЮ) .....	21
3.1. Виды самостоятельной работы обучающихся по дисциплине (модулю) .....	21
3.2. Задания для самостоятельной работы .....	22
3.3. Методические указания к самостоятельной работе по дисциплине (модулю) .....	23
Освоение слушателями программы предполагает изучение материалов дисциплин (модулей) в ходе самостоятельной работы.....	23
РАЗДЕЛ 4. ОЦЕНОЧНЫЕ МАТЕРИАЛЫ ПО ДИСЦИПЛИНЕ (МОДУЛЮ).....	25
4.1. Форма промежуточной аттестации обучающегося по дисциплине (модулю) .....	25
4.2. Оценочные материалы, определяющие процедуры оценивания знаний, умений, навыков и (или) опыта деятельности, характеризующих этапы формирования компетенций .....	25
4.2.1. Организационные основы применения балльно-рейтинговой системы оценки успеваемости обучающихся по дисциплине (модулю).....	25
4.2.2. Проведение текущего контроля успеваемости обучающихся по дисциплине (модулю) в соответствии с балльно-рейтинговой системой оценки успеваемости обучающегося .....	25
4.2.3. Проведение промежуточной аттестации обучающихся по дисциплине (модулю) в соответствии с балльно-рейтинговой системой оценки успеваемости обучающегося .....	26
4.3. Перечень заданий для проведения текущей и промежуточной оценки знаний, умений, навыков и (или) опыта деятельности, характеризующих этапы формирования компетенций .....	27
4.3.1. Оценочные материалы для проведения текущей аттестации и рубежного контроля, обучающихся по дисциплине (модулю) .....	27
4.3.2. Оценочные материалы для проведения промежуточной аттестации обучающихся по дисциплине (модулю) .....	29
РАЗДЕЛ 5. УСЛОВИЯ РЕАЛИЗАЦИИ ДИСЦИПЛИНЫ (МОДУЛЯ) .....	31
5.1. Перечень основной и дополнительной учебной литературы для освоения дисциплины (модуля) ....	31
5.1.1. Основная литература.....	31
5.1.2. Дополнительная литература .....	31
5.2 Перечень ресурсов информационно-коммуникационной сети «Интернет», необходимых для освоения дисциплины (модуля) .....	31
5.3 Методические указания для обучающихся по освоению дисциплины (модуля).....	32

5.4 Информационно-технологическое обеспечение образовательного процесса по дисциплины (модуля) .....	33
5.4.1. Средства информационных технологий.....	33
5.4.2. Лицензионное и свободно распространяемое программное обеспечение, в том числе отечественного производства:.....	33
5.4.3. Информационные справочные системы и профессиональные базы данных .....	33
5.5. Материально-техническое обеспечение образовательного процесса по дисциплине (модулю).....	34
5.6. Образовательные технологии .....	34
ЛИСТ РЕГИСТРАЦИИ ИЗМЕНЕНИЙ.....	35



Рабочая программа дисциплины (модуля) «Технологии организации социально-педагогической деятельности» разработана на основании федерального государственного образовательного стандарта высшего образования – *магистратуры* по направлению подготовки 44.04.02 *Психолого-педагогическое образование (магистратура)*, утвержденного приказом Министерства образования и науки Российской Федерации от № 127 от 22.02.2018, учебного плана по основной образовательной программе высшего образования 44.04.02. «Психолого-педагогическое образование», а также с учетом рекомендованной примерной основной образовательной программой и с учетом следующих профессиональных стандартов, сопряженных с профессиональной деятельностью выпускника:

- 01.002 «Педагог-психолог (психолог в сфере образования)»;
- 03.008 «Психолог в социальной сфере».

Рабочая программа дисциплины (модуля) «Технологии организации социально-педагогической деятельности» разработана рабочей группой в составе: д. п.н., профессора Н.И. Никитиной, к.п.н. доцента А.А. Квитковской.

Рабочая программа дисциплины (модуля) обсуждена и утверждена на заседании кафедры современной педагогики, непрерывного образования и персональных треков Протокол № 10 от «25» апреля 2023 года

Заведующий кафедрой  
к.п.н, доцент




А.А. Квитковская

(подпись)

Рабочая программа дисциплины (модуля) рекомендована к утверждению представителями организаций-работодателей.

АНО Центр всестороннего развития  
«Совершенство», заместитель директора



Е.В. Котомина

ГБОУ г. Москвы «Школа № 534»,  
заместитель директора по воспитанию и  
социализации



Н.И. Петрова

(подпись)

Рабочая программа дисциплины (модуля) рецензирована и рекомендована к утверждению:

д.п.н., профессор, декан факультета  
педагогики, психологии и  
коммуникативистики ФГБОУ ВО  
«Кубанский государственный  
университет»



В.М. Гребенникова

(подпись)

д.п.н., профессор кафедры современной  
педагогики, непрерывного образования  
и персональных треков



Л.В. Мардахаев

# РАЗДЕЛ 1. ПАСПОРТ РАБОЧЕЙ ПРОГРАММЫ ПО ДИСЦИПЛИНЕ

## 1.1 Цель и задачи дисциплины (модуля)

Цель дисциплины (модуля) «Технологии организации социально-педагогической деятельности» заключается в получении обучающимися теоретических и прикладных знаний о сущности, принципах, методах, технологии организации социально-педагогической деятельности, с последующим их применением в профессиональной сфере и практических навыков социально-педагогической деятельности.

Задачи дисциплины (модуля):

1. Изучение и обеспечение оптимальных условий всестороннего психического, социально-культурного развития детей разных возрастов.
2. Разработка психолого-педагогических проектов, обеспечивающих эффективное взаимодействие участников образовательных отношений.
3. Осуществление профессиональной деятельности в соответствии с законодательством Российской Федерации, профессиональными стандартами и этическими нормами профессионального сообщества.
4. Организация и проведение мониторинговых исследований, разработка и реализация исследовательских и научно-практических проектов, анализ, обобщение и представление результатов собственной профессиональной деятельности.
5. Участие в проектировании и создании психологически комфортной и безопасной образовательной среды.
6. Формирование у субъектов образования потребности в саморазвитии и самосовершенствовании.

**1.2 Планируемые результаты обучения по дисциплине (модулю) в рамках планируемых результатов освоения основной профессиональной образовательной программы высшего образования – программы магистратуры, соотнесенные с установленными индикаторами достижения компетенций.**

Процесс освоения дисциплины (модуля) направлен на формирование у обучающихся следующих общепрофессиональных компетенций: ОПК-1; ОПК-2; ОПК-7; ОПК-8; ПК-1; ПК-2; ПК-4 в соответствии с основной образовательной программой по направлению подготовки «44.04.02 Психолого-педагогическое образование».

В результате освоения дисциплины (модуля) обучающийся должен демонстрировать следующие результаты:

Категория компетенций	Код компетенции	Формулировка компетенции	Код и наименование индикатора достижения компетенции	Результаты обучения
Правовые и этические основы профессиональной деятельности	<b>ОПК-1</b>	Способен осуществлять и оптимизировать профессиональную деятельность в соответствии с нормативными правовыми актами в сфере образования и нормами профессиональной	ОПК 1.1. Знает: нормативные правовые документы, регламентирующие профессиональную деятельность; психолого-педагогические основы организации профессионального взаимодействия; принципы профессиональной этики.	Знать: нормативные правовые документы, регламентирующие профессиональную деятельность; психолого-педагогические основы организации профессионального взаимодействия; принципы профессиональной этики. Уметь: применять

		ЭТИКИ		содержание основных правовых документов, регламентирующих профессиональную деятельность, разрабатывать программы мониторинга и оценки результатов реализации профессиональной деятельности в соответствии с нормативно-правовыми актами в сфере образования. Владеть: нормами профессиональной этики при реализации профессиональной деятельности с участниками образовательных отношений; навыками оптимизации своей профессиональной деятельности в соответствии с нормативно-правовыми актами в сфере образования.
			ОПК 1.2. Умеет: применять содержание основных правовых документов, регламентирующих профессиональную деятельность, разрабатывать программы мониторинга и оценки результатов реализации профессиональной деятельности в соответствии с нормативно-правовыми актами в сфере образования.	
			ОПК 1.3. Владеет: нормами профессиональной этики при реализации профессиональной деятельности с участниками образовательных отношений; навыками оптимизации своей профессиональной деятельности в соответствии с нормативно-правовыми актами в сфере образования.	
Разработка основных и дополнительных образовательных программ	<b>ОПК-2</b>	Способен проектировать основные и дополнительные образовательные программы и разрабатывать научно-методическое обеспечение их реализации	ОПК 2.1. Знает: Основы разработки дополнительных образовательных программ, способы постановки образовательных целей и задач. ОПК 2.2. Умеет: Разрабатывать основные и дополнительные образовательные программы на практике, проектировать	Знать: основы разработки дополнительных образовательных программ, способы постановки образовательных целей и задач. Уметь: разрабатывать основные и дополнительные образовательные программы на практике,

			образовательный результат.	проектировать образовательный результат.
			ОПК 2.3. Владеет: Навыками разработки основных и дополнительных образовательных программ; навыками построения персонального пути учащегося в процессе обучения.	Владеть: навыками разработки основных и дополнительных образовательных программ; навыками построения персонального пути учащегося в процессе обучения.
взаимодействие с участниками и образовательных отношений	<b>ОПК-7</b>	Способен планировать и организовывать взаимодействия участников образовательных отношений	ОПК 7.1. Знает: механизмы взаимодействия участников образовательных отношений; основные закономерности возрастного развития, стадии и кризисы развития, социализация личности; технологии и методы организации взаимодействия участников образовательных отношений; методики и эффективные практики обучения взрослых, повышения эффективности командного взаимодействия, профилактики профессионального выгорания и т.д.; закономерностей поведения в социальных сетях.	Знать: Механизмы взаимодействия участников образовательных отношений; основные закономерности возрастного развития, стадии и кризисы развития, социализация личности; технологии и методы организации взаимодействия участников образовательных отношений; методики и эффективные практики обучения взрослых, повышения эффективности командного взаимодействия, профилактики профессионального выгорания и т.д.; закономерностей поведения в социальных сетях.
			ОПК 7.2. Умеет: использовать технологии и методы организации взаимодействия участников образовательных отношений; применять на практике методы обучения взрослых, повышения эффективности командного взаимодействия, профилактики профессионального выгорания и т.д.; развивать и поддерживать обмен	Уметь: Использовать технологии и методы организации взаимодействия участников образовательных отношений; применять на практике методы обучения взрослых, повышения эффективности командного взаимодействия, профилактики профессионального выгорания и т.д.; развивать и поддерживать обмен

			<p>профессиональными знаниями; использовать социальные сети для организации взаимодействия с различными участниками образовательной деятельности.</p> <p>ОПК 7.3. Владеет: осуществляет планирование и организацию взаимодействий участников образовательных отношений с учетом их индивидуальных особенностей; использует технологии и методы организации взаимодействия участников образовательных отношений для реализации образовательной деятельности; использует возможности социальных сетей для организации взаимодействия различных участников образовательной деятельности.</p>	<p>профессиональными знаниями; использовать социальные сети для организации взаимодействия с различными участниками образовательной деятельности.</p> <p>Владеть: Технологией планирования и организации взаимодействий участников образовательных отношений с учетом их индивидуальных особенностей; технологиями и методами организации взаимодействия участников образовательных отношений для реализации образовательной деятельности; возможностями социальных сетей для организации взаимодействия различных участников образовательной деятельности.</p>
<p>Научные основы педагогической деятельности</p>	<p><b>ОПК-8</b></p>	<p>Способен проектировать педагогическую деятельность на основе специальных научных знаний и результатов исследований</p>	<p>ОПК 8.1. Знает: Основные педагогические технологии работы с различной возрастной аудиторией, механизмы взаимодействия участников образовательных отношений; основные закономерности возрастного развития, стадии и кризисы развития, социализации личности.</p> <p>ОПК 8.2. Умеет: Применять методы педагогического исследования в своей педагогической деятельности, использовать технологии и методы организации</p>	<p>Знать: основные педагогические технологии работы с различной возрастной аудиторией, механизмы взаимодействия участников образовательных отношений; основные закономерности возрастного развития, стадии и кризисы развития, социализации личности.</p> <p>Уметь: применять методы педагогического исследования в своей педагогической деятельности, использовать</p>

			<p>взаимодействия участников образовательных отношений; применять на практике методы обучения взрослых, повышения эффективности командного взаимодействия, профилактики профессионального выгорания и т.д..</p> <p>ОПК 7.3. Владеет: навыками проведения педагогического исследования с целью последующего использования в своей педагогической деятельности; навыками проектирования педагогического процесса.</p>	<p>технологии и методы организации взаимодействия участников образовательных отношений; применять на практике методы обучения взрослых, повышения эффективности командного взаимодействия, профилактики профессионального выгорания и т.д.</p> <p>Владеть: навыками проведения педагогического исследования с целью последующего использования в своей педагогической деятельности; навыками проектирования педагогического процесса.</p>	
	<b>ПК-1</b>	<p>Способен проектированию, реализации экспертизе организационно-методического обеспечения программ мероприятий развитию социализации обучающихся</p>	<p>к и организационно-методического обеспечения программ мероприятий по социализации обучающихся</p>	<p>ПК 1.1: Знает принципы и методы проектирования, реализации и экспертизы организационно-методического обеспечения программ и мероприятий по развитию и социализации обучающихся; основы социальной педагогики; технологии организации социально-педагогической деятельности</p> <p>ПК 1.2. Умеет: проектировать, реализовывать и проводить экспертизу организационно-методического обеспечения программ и мероприятий по развитию и социализации обучающихся; анализировать возможности и ограничения используемых социально-педагогических технологий, методов и средств обучения с</p>	<p>Знать: Принципы и методы проектирования, реализации и экспертизы организационно-методического обеспечения программ и мероприятий по развитию и социализации обучающихся; основы социальной педагогики; технологии организации социально-педагогической деятельности</p> <p>Уметь: Проектировать, реализовывать и проводить экспертизу организационно-методического обеспечения программ и мероприятий по развитию и социализации обучающихся; анализировать возможности и</p>

			<p>учетом индивидуального развития обучающихся</p> <p>ПК 1.3. Владеет: методическим инструментарием по социально-педагогическому сопровождению и методами экспертизы и оценки эффективности программ и мероприятий по развитию и социализации обучающихся; технологиями социально-педагогической деятельности</p>	<p>ограничения используемых социально-педагогических технологий, методов и средств обучения с учетом индивидуального развития обучающихся</p> <p>Владеть: Методическим инструментарием по социально-педагогическому сопровождению и методами экспертизы и оценки эффективности программ и мероприятий по развитию и социализации обучающихся; технологиями социально-педагогической деятельности</p>
	<b>ПК-2</b>	Способен к реализации и экспертизе программ и мероприятий по предотвращению социальных и психолого-педагогических рисков развития обучающихся	<p>ПК 2.1: Знает принципы и методы реализации и экспертизы программ и мероприятий по предотвращению социальных и психолого-педагогических рисков развития обучающихся</p> <p>ПК 2.2. Умеет: реализовывать и проводить экспертизу программ и мероприятий по предотвращению социальных и психолого-педагогических рисков развития обучающихся</p>	<p>Знать: Принципы и методы реализации и экспертизы программ и мероприятий по предотвращению социальных и психолого-педагогических рисков развития обучающихся.</p> <p>Уметь: Реализовывать и проводить экспертизу программ и мероприятий по предотвращению социальных и психолого-педагогических рисков развития обучающихся.</p> <p>Владеть: Технологией проведения экспертизы программ и мероприятий по предотвращению социальных и психолого-педагогических рисков развития обучающихся.</p>

	<b>ПК-4</b>	Способен проектировать культурно-образовательное пространство развития и воспитания несовершеннолетних	ПК 4.1. Знает сущность и основные методы оценки параметров и проектирования культурно-образовательного пространства	Знать: Знает сущность и основные методы оценки параметров и проектирования культурно-образовательного пространства
			ПК 4.2. Умеет проводить экспертизу программ развития образовательной организации и оценку условий образовательного пространства с учетом индивидуально-психологических особенностей и образовательных потребностей обучающихся	Уметь: Умеет проводить экспертизу программ развития образовательной организации и оценку условий образовательного пространства с учетом индивидуально-психологических особенностей и образовательных потребностей обучающихся
			ПК 4.3. Владеет навыками проектирования культурно-образовательного пространства, в том числе его безопасности и комфортности	Владеть: Владеет навыками проектирования культурно-образовательного пространства, в том числе его безопасности и комфортности

## РАЗДЕЛ 2. СТРУКТУРА И СОДЕРЖАНИЕ ДИСЦИПЛИНЫ

### 2.1 Объем дисциплины (модуля), включая контактную работы обучающегося с преподавателем и самостоятельную работу обучающегося

Общая трудоемкость дисциплины, изучаемой на 1 курсе, составляет 3 зачетные единицы, 144 часа.

По дисциплине предусмотрен *экзамен*.

*Заочная форма обучения*

Вид учебной работы	Всего часов	Курс 1		Курс 2	
		Сессия 1-2	Сессия 3-4	Сессия 1-2	Сессия 3-4
<b>Контактная работа обучающихся с педагогическими работниками</b>	<b>18</b>	<b>18</b>			
Учебные занятия лекционного типа	8	8			
<i>из них: в форме практической подготовки</i>	0	0			



Практические занятия	10	10			
<i>из них: в форме практической подготовки</i>	8	8			
Лабораторные занятия	0	0			
<i>из них: в форме практической подготовки</i>	0	0			
Иная контактная работа	2	2			
<i>из них: в форме практической подготовки</i>	0	0			
<b>Самостоятельная работа обучающихся</b>	117	117			
<b>Контроль промежуточной аттестации</b>	<b>9</b>				
Форма промежуточной аттестации	<b>экзамен</b>				
<b>ОБЪЕМ ДИСЦИПЛИНЫ (МОДУЛЯ) В ЧАСАХ</b>	<b>144</b>				

## 2.2. Учебно-тематический план дисциплины (модуля)

### Заочной формы обучения

Раздел, тема	Виды учебной работы, академических часов									
	Всего	Самостоятельная работа	Контактная работа обучающихся с педагогическими работниками							
			Всего	Лекционные занятия из них: в форме практической подготовки	Семинарские/практические занятия из них: в форме практической подготовки	Лабораторные занятия из них: в форме практической подготовки	Иная контактная работа из них: в форме практической подготовки			
<b>Модуль 1 (Курс 1 Сессии 1-2)</b>										
<b>Раздел 1. Теоретические основы технологии организации социально-педагогической деятельности.</b>	72	64	8	4		4				
Тема 1.1. Технология организации социально-педагогической деятельности, сущность, содержание и структура.	36	32	4	2		2				
Тема 1.2. Деятельность социального педагога по выбору технологии организации социально-педагогической деятельности.	36	32	4	2		2				
Контроль промежуточной аттестации (час)										
<b>Общий объем, часов</b>	<b>72</b>	<b>64</b>	<b>8</b>	<b>4</b>		<b>4</b>				
Форма промежуточной аттестации										
<b>Модуль 2 (Курс 1 Сессии 1-2)</b>										
<b>Раздел 2. Технология менеджмента профилактики отклоняющего поведения подростков в условиях образовательной организации</b>	36	26	4	2		2				
Тема 2.1. Технология менеджмента профилактики	36	26	4	2		2				

Раздел, тема	Виды учебной работы, академических часов										
	Всего	Самостоятельная работа	Контактная работа обучающихся с педагогическими работниками								
			Всего	Лекционные занятия из них: в форме практической подготовки	Семинарские/ практические занятия из них: в форме практической подготовки	Лабораторные занятия из них: в форме практической подготовки	Иная контактная работа из них: в форме практической подготовки				
отклоняющего поведения подростков в условиях образовательной организации.											
<b>Раздел 3. Технология менеджмента развития организованного досуга подростков в условиях образовательной организации.</b>	<b>36</b>	<b>27</b>	<b>6</b>	<b>2</b>		<b>2</b>				<b>2</b>	
Тема 3.1. Технология менеджмента развития организованного досуга подростков в условиях образовательной организации.	36	27	6	2		2				2	
<b>Раздел 4. Проектирование технологии социально-педагогической деятельности.</b>											
Тема 4.1. Типология актуальных технологий социально-педагогической деятельности											
Контроль промежуточной аттестации (час)	<b>9</b>										
<b>Общий объем, часов</b>	<b>72</b>	<b>53</b>	<b>10</b>	<b>8</b>		<b>8</b>				<b>2</b>	
Форма промежуточной аттестации	<i>ЭКЗАМЕН</i>										
<b>Общий объем часов по дисциплине (модулю)</b>	<b>144</b>	<b>117</b>	<b>18</b>	<b>8</b>		<b>10</b>	<b>8</b>			<b>2</b>	

### 2.3. Содержание дисциплины (модуля)

## **РАЗДЕЛ 1. Теоретические основы технологии организации социально-педагогической деятельности.**

### **Перечень изучаемых элементов содержания:**

Истоки формирования понимания технологии организации социально-педагогической деятельности; организация (менеджмент) социально-педагогической деятельности, ее сущность и содержание; технология менеджмента социально-педагогической деятельности, ее назначение, сущность и содержание; структура технологии менеджмента социально-педагогической деятельности и характеристика ее этапов; субъект технологии менеджмента социально-педагогической деятельности; требования, предъявляемые к субъекту технологии менеджмента социально-педагогической деятельности; ресурсы реализации технологии менеджмента социально-педагогической деятельности и их характеристика; факторы риска технологии менеджмента социально-педагогической деятельности и необходимость их учета. место и роль субъекта выбора технологии организации социально-педагогической деятельности; диагностико-прогностическая деятельность: оценка ситуации организаторской деятельности по отношению к объекту направленной работы и возможностей привлечения к ней заинтересованных лиц; прогнозирование перспектив объединения возможностей всех участников в интересах обеспечения совместности в деятельности; определение цели организаторской деятельности; установление связи с участниками и определение перспектив совместной деятельности, а также ее ресурсного обеспечения; при необходимости корректирование цели совместной деятельности; проектирование совместной деятельности и ее ресурсного обеспечения; определение факторов риска и путей их предупреждения; планирование совместной деятельности; реализация совместной деятельности по достижению прогнозируемой цели; оценка достигнутого результата и определение перспектив совместной деятельности.

### **Тема 1.1. Технология организации социально-педагогической деятельности, сущность, содержание и структура.**

#### **Перечень изучаемых элементов содержания:**

Истоки формирования понимания технологии организации социально-педагогической деятельности; организация (менеджмент) социально-педагогической деятельности, ее сущность и содержание; технология менеджмента социально-педагогической деятельности, ее назначение, сущность и содержание; структура технологии менеджмента социально-педагогической деятельности и характеристика ее этапов; субъект технологии менеджмента социально-педагогической деятельности; требования, предъявляемые к субъекту технологии менеджмента социально-педагогической деятельности; ресурсы реализации технологии менеджмента социально-педагогической деятельности и их характеристика; факторы риска технологии менеджмента социально-педагогической деятельности и необходимость их учета.

### **Тема 1.2. Деятельность социального педагога по выбору технологии организации социально-педагогической деятельности.**

#### **Перечень изучаемых элементов содержания:**

Место и роль субъекта выбора технологии организации социально-педагогической деятельности; диагностико-прогностическая деятельность: оценка ситуации организаторской деятельности по отношению к объекту направленной работы и возможностей привлечения к ней заинтересованных лиц; прогнозирование перспектив объединения возможностей всех участников в интересах обеспечения совместности в деятельности; определение цели организаторской деятельности; установление связи с участниками и определение перспектив совместной деятельности, а также ее ресурсного обеспечения; при необходимости корректирование цели совместной деятельности; проектирование совместной деятельности и ее ресурсного обеспечения; определение факторов риска и путей их предупреждения; планирование совместной деятельности; реализация совместной деятельности по достижению

прогнозируемой цели; оценка достигнутого результата и определение перспектив совместной деятельности.

## **Раздел 2. Технология менеджмента профилактики отклоняющего поведения подростков в условиях образовательной организации.**

### **Перечень изучаемых элементов содержания:**

Определение субъекта организации профилактики отклоняющего поведения подростков; диагностико-прогностическая деятельность: оценка ситуации организации профилактической работы с подростками и возможностей привлечения к ней заинтересованных лиц (родителей обучающихся, других педагогов, других заинтересованных лиц региона); прогнозирование перспектив объединения возможностей всех участников в интересах обеспечения совместности в профилактической деятельности; определение цели организаторской деятельности; установление связи с участниками и определение перспектив совместной деятельности с учетом особенностей обучающихся и ресурсных возможностей; при необходимости корректирование цели совместной деятельности по отношению к конкретным обучающимся; проектирование совместной профилактической; определение факторов риска по отношению к конкретному обучаемому и путей их предупреждения; планирование совместной деятельности; реализация совместной деятельности по достижению прогнозируемой цели; оценка достигнутого результата и определение перспектив совместной деятельности.

## **Тема 2.1. Технология менеджмента профилактики отклоняющего поведения подростков в условиях образовательной организации.**

### **Перечень изучаемых элементов содержания:**

Определение субъекта организации профилактики отклоняющего поведения подростков; диагностико-прогностическая деятельность: оценка ситуации организации профилактической работы с подростками и возможностей привлечения к ней заинтересованных лиц (родителей обучающихся, других педагогов, других заинтересованных лиц региона); прогнозирование перспектив объединения возможностей всех участников в интересах обеспечения совместности в профилактической деятельности; определение цели организаторской деятельности; установление связи с участниками и определение перспектив совместной деятельности с учетом особенностей обучающихся и ресурсных возможностей; при необходимости корректирование цели совместной деятельности по отношению к конкретным обучающимся; проектирование совместной профилактической; определение факторов риска по отношению к конкретному обучаемому и путей их предупреждения; планирование совместной деятельности; реализация совместной деятельности по достижению прогнозируемой цели; оценка достигнутого результата и определение перспектив совместной деятельности.

## **Тема 3. Технология менеджмента развития организованного досуга подростков в условиях образовательной организации.**

### **Перечень изучаемых элементов содержания:**

Место и роль субъекта менеджмента развития организованного досуга подростков в условиях школы; диагностико-прогностическая деятельность по развитию организованного досуга подростков в условиях школы: оценка ситуации организации досуга подростков и возможностей привлечения к ней заинтересованных лиц (родителей обучающихся, педагогов дополнительного образования, руководителей центров досуга, других заинтересованных лиц региона); прогнозирование перспектив объединения возможностей всех участников совместной деятельности по развитию организованного досуга подростков; определение цели организаторской деятельности; установление субъектом связи с участниками совместной деятельности по развитию организованного досуга подростков с учетом их досуговых потребностей и ресурсных возможностей; при необходимости корректирование цели совместной деятельности по отношению к конкретным подросткам; проектирование совместной деятельности по вовлечению подростков в организованный досуг; определение факторов риска по отношению к конкретному подростку и путей их предупреждения;

планирование совместной деятельности; реализация совместной деятельности по достижению прогнозируемой цели; оценка достигнутого результата и определение перспектив совместной деятельности по развитию организованного досуга подростков.

### **Тема 3.1. Технология менеджмента развития организованного досуга подростков в условиях образовательной организации.**

#### **Перечень изучаемых элементов содержания:**

Определение субъекта развития организованного досуга подростков в условиях школы; диагностико-прогностическая деятельность по развитию организованного досуга подростков в условиях школы: оценка ситуации организации досуга подростков и возможностей привлечения к ней заинтересованных лиц (родителей обучающихся, педагогов дополнительного образования, руководителей центров досуга, других заинтересованных лиц региона); прогнозирование перспектив объединения возможностей всех участников совместной деятельности по развитию организованного досуга подростков; определение цели организаторской деятельности; установление субъектом связи с участниками совместной деятельности по развитию организованного досуга подростков с учетом их досуговых потребностей и ресурсных возможностей; при необходимости корректирование цели совместной деятельности по отношению к конкретным подросткам; проектирование совместной деятельности по вовлечению подростков в организованный досуг; определение факторов риска по отношению к конкретному подростку и путей их предупреждения; планирование совместной деятельности; реализация совместной деятельности по достижению прогнозируемой цели; оценка достигнутого результата и определение перспектив совместной деятельности по развитию организованного досуга подростков.

### **Раздел 4. Проектирование технологии социально-педагогической деятельности.**

#### **Перечень изучаемых элементов содержания:**

Теоретические основы проектирования социально-педагогической деятельности; социально-педагогическое проектирование в контексте педагогического проектирования; особенности совместной проектной деятельности детей и взрослых; особенности и организация игрового проектирования; информационно-коммуникативные технологии в процессе создания и представления технологии социально-педагогической деятельности.

## **ЗАДАНИЯ К ПРАКТИЧЕСКИМ ЗАНЯТИЯМ РАЗДЕЛА 1. Теоретические основы технологии организации социально-педагогической деятельности.**

**Тема практического занятия 1.1.:** Технология организации социально-педагогической деятельности, сущность, содержание и структура.

**Форма практического задания:** контрольная работа

**Темы контрольных работ:**

1. Организация (менеджмент) социально-педагогической деятельности, ее сущность и содержание.
2. Технология менеджмента социально-педагогической деятельности, ее назначение, сущность и содержание.
3. Субъект менеджмента социально-педагогической деятельности и требования, предъявляемые к нему.
4. Ресурсы реализации менеджмента социально-педагогической деятельности и их характеристика.
5. Факторы риска технологии менеджмента социально-педагогической деятельности и необходимость их учета.

**Тема практического занятия 1.2.:** Деятельность социального педагога по выбору технологии организации социально-педагогической деятельности.

**Форма практического задания:** контрольная работа

### **Темы контрольных работ:**

1. Место и роль субъекта выбора технологии организации социально-педагогической деятельности.
2. Диагностико-прогностическая деятельность субъекта технологии организации социально-педагогической деятельности.
3. Прогнозирование субъектом перспектив объединения возможностей всех участников в интересах обеспечения совместности в деятельности.
4. Особенности установления связи субъектом с участниками организации совместной социально-педагогической деятельности.
5. Проектирование субъектом
6. Прогнозирование субъектом факторов риска и путей их предупреждения в совместной деятельности в достижении прогнозируемой цели.
7. Особенности планирования субъектом совместной деятельности по реализации технологии достижения прогнозируемой цели.

**ЗАДАНИЯ К ПРАКТИЧЕСКИМ ЗАНЯТИЯМ РАЗДЕЛА 2.** Технология менеджмента профилактики отклоняющего поведения подростков в условиях образовательной организации

**Тема практического занятия 2.1.:** Технология менеджмента профилактики отклоняющего поведения подростков в условиях образовательной организации.

**Форма практического задания:** контрольная работа

### **Темы контрольных работ:**

1. Субъект менеджмента профилактики отклоняющего поведения подростков в условиях образовательной организации и требования, предъявляемые к нему.
2. Диагностико-прогностическая деятельность субъекта по профилактике отклоняющего поведения подростков образовательной организации.
3. Прогнозирование субъектом менеджмента перспектив объединения возможностей всех участников совместной деятельности по профилактике отклоняющего поведения подростков.
4. Особенности в установлении субъектом менеджмента связи с участниками совместной деятельности по профилактике отклоняющего поведения подростков.
5. Проектирование субъектом совместной деятельности по профилактике отклоняющего поведения подростков.
6. Определение субъектом менеджмента факторов риска в совместной деятельности по профилактике отклоняющего поведения подростков.
7. Планирование субъектом менеджмента совместной деятельности по профилактике отклоняющего поведения подростков.
8. Особенности оценки достигнутого совместного результата по профилактике отклоняющего поведения подростков и определение перспектив совместной деятельности.

**ЗАДАНИЯ К ПРАКТИЧЕСКИМ ЗАНЯТИЯМ РАЗДЕЛА 3:** Технология менеджмента развития организованного досуга подростков в условиях образовательной организации.

**Тема практического занятия 3.1:** Технология менеджмента развития организованного досуга подростков в условиях образовательной организации.

**Форма практического задания:** контрольная работа

### **Темы контрольных работ:**

1. Субъект менеджмента развития организованного досуга подростков в условиях школы и требования, предъявляемые к нему.
2. Диагностико-прогностическая деятельность субъекта по развитию организованного досуга подростков в условиях школы.
3. Прогнозирование субъектом менеджмента перспектив объединения возможностей всех участников совместной деятельности по развитию организованного досуга подростков.

4. Особенности в установление субъектом менеджмента связи с участниками совместной деятельности по развитию организованного досуга подростков.

5. Проектирование субъектом менеджмента совместной деятельности по развитию организованного досуга подростков.

6. Определение субъектом менеджментом факторов риска при вовлечении подростков в организованный досуг.

7. Планирование субъектом менеджментом совместной деятельности по развитию организованного досуга подростков.

8. Особенности оценки достигнутого совместного результата по вовлечению подростков в организованный досуг и определение перспектив совместной деятельности.

#### **ЗАДАНИЯ К ПРАКТИЧЕСКИМ ЗАНЯТИЯМ РАЗДЕЛА 4: Проектирование технологии социально-педагогической деятельности.**

**Тема практического занятия 4.1.:** Типология актуальных технологий социально-педагогической деятельности.

**Форма практического задания:** контрольная работа

**Темы контрольных работ:**

1. Теоретические основы проектирования социально-педагогической деятельности.
2. Социально-педагогическое проектирование в контексте педагогического проектирования.
3. Особенности совместной проектной деятельности детей и взрослых.
4. Особенности и организация игрового проектирования.
5. Информационно-коммуникативные технологии в процессе создания и представления технологии социально-педагогической деятельности.

#### **РУБЕЖНЫЙ КОНТРОЛЬ К РАЗДЕЛУ 1. Теоретические основы технологии организации социально-педагогической деятельности.**

**Форма рубежного контроля:** колоквиум.

**Вопросы рубежного контроля:**

1. Организация (менеджмент) социально-педагогической деятельности, ее сущность и содержание.
2. Технология менеджмента социально-педагогической деятельности, ее назначение, сущность и содержание.
3. Субъект менеджмента социально-педагогической деятельности и требования, предъявляемые к нему.
4. Ресурсы реализации менеджмента социально-педагогической деятельности и их характеристика.
5. Факторы риска технологии менеджмента социально-педагогической деятельности и необходимость их учета.
6. Место и роль субъекта выбора технологии организации социально-педагогической деятельности.
7. Диагностико-прогностическая деятельность субъекта технологии организации социально-педагогической деятельности.
8. Прогнозирование субъектом перспектив объединения возможностей всех участников в интересах обеспечения совместности в деятельности.
9. Особенности установлении связи субъектом с участниками организации совместной социально-педагогической деятельности.
10. Проектирование субъектом
11. Прогнозирование субъектом факторов риска и путей их предупреждения в совместной деятельности в достижении прогнозируемой цели.
12. Особенности планирования субъектом совместной деятельности по реализации технологии достижения прогнозируемой цели.



## **РУБЕЖНЫЙ КОНТРОЛЬ К РАЗДЕЛУ 2. Технология менеджмента профилактики отклоняющего поведения подростков в условиях образовательной организации.**

**Форма рубежного контроля:** защита проекта

**Вопросы рубежного контроля:**

Студенты на примере темы: «Технология менеджмента развития организованного досуга подростков в условиях образовательной организации» защищают проект и выделяют особенности деятельности исследователя по разработке технологии менеджмента решения конкретной.

## **РУБЕЖНЫЙ КОНТРОЛЬ К РАЗДЕЛУ 3. Технология менеджмента развития организованного досуга подростков в условиях образовательной организации.**

**Форма рубежного контроля:** коллоквиум

**Вопросы рубежного контроля:**

1. Субъект менеджмента профилактики отклоняющего поведения подростков в условиях образовательной организации и требования, предъявляемые к нему.

2. Диагностико-прогностическая деятельность субъекта по профилактике отклоняющего поведения подростков образовательной организации.

3. Прогнозирование субъектом менеджмента перспектив объединения возможностей всех участников совместной деятельности по профилактике отклоняющего поведения подростков.

4. Особенности в установлении субъектом менеджмента связи с участниками совместной деятельности по профилактики отклоняющего поведения подростков.

5. Проектирование субъектом совместной деятельности по профилактики отклоняющего поведения подростков.

6. Определение субъектом менеджмента факторов риска в совместной деятельности по профилактики отклоняющего поведения подростков.

7. Планирование субъектом менеджмента совместной деятельности по профилактики отклоняющего поведения подростков.

8. Особенности оценки достигнутого совместного результата по профилактики отклоняющего поведения подростков и определение перспектив совместной деятельности.

## **РУБЕЖНЫЙ КОНТРОЛЬ К РАЗДЕЛУ 4. Проектирование технологии социально-педагогической деятельности.**

**Форма рубежного контроля:** защита проекта

**Вопросы рубежного контроля:**

Студенты на примере своей темы магистерской диссертации защищают проект и предлагают обоснование структуры технологии менеджмента решения выбранной им проблемы исследования.

### РАЗДЕЛ 3. УЧЕБНО-МЕТОДИЧЕСКОЕ ОБЕСПЕЧЕНИЕ САМОСТОЯТЕЛЬНОЙ РАБОТЫ ОБУЧАЮЩИХСЯ ПО ДИСЦИПЛИНЕ (МОДУЛЮ)

#### 3.1. Виды самостоятельной работы обучающихся по дисциплине (модулю)

Заочной формы обучения

Раздел, тема	Количество часов	Вид самостоятельной работы
<b>Раздел 1.</b> Теоретические основы технологии организации социально-педагогической деятельности.	30	Разработка контрольной работы по двум из вопросов тем раздела.
<b>Раздел 2.</b> Технология менеджмента профилактики отклоняющего поведения подростков в условиях образовательной организации	29	Разработка контрольной работы по двум из вопросов тем раздела.
<b>Раздел 3.</b> Технология менеджмента развития организованного досуга подростков в условиях образовательной организации	29	Разработка контрольной работы по технологии менеджмента решение проблемы по теме своей магистерской диссертации.
<b>Раздел 4.</b> Проектирование технологии социально-педагогической деятельности.	29	Разработка контрольной работы по обоснованию технологии менеджмента решение проблемы по теме своей магистерской диссертации.
Общий объем по модулю/семестру, часов	117	
Общий объем по дисциплине (модулю), часов	117	

### **3.2. Задания для самостоятельной работы**

**Задания для самостоятельной работы к Разделу 1. Теоретические основы технологии организации социально-педагогической деятельности.**

**Практическая работа 1:** разработка контрольной работы по двум из вопросов тем раздела:

1. Организация (менеджмент) социально-педагогической деятельности, ее сущность и содержание.
2. Технология менеджмента социально-педагогической деятельности, ее назначение, сущность и содержание.
3. Субъект менеджмента социально-педагогической деятельности и требования, предъявляемые к нему.
4. Ресурсы реализации менеджмента социально-педагогической деятельности и их характеристика.
5. Факторы риска технологии менеджмента социально-педагогической деятельности и необходимость их учета.

**Литература для самостоятельного изучения к Разделу 1.**

1. Мардахаев, Л. В. Социальная педагогика: теоретико-методологические основы: учебник для аспирантов, магистрантов и студентов / Л. В. Мардахаев. – 2-е изд., перераб. и доп. – Москва: Директ-Медиа, 2023. – 268 с. Режим доступа: <http://biblioclub.ru/index.php?page=book&id=493547>

**Задания для самостоятельной работы к Разделу 2. Технология менеджмента профилактики отклоняющего поведения подростков в условиях образовательной организации**

**Практическая работа 2:** разработка контрольной работы по двум из вопросов тем раздела:

1. Место и роль субъекта выбора технологии организации социально-педагогической деятельности.
2. Диагностико-прогностическая деятельность субъекта технологии организации социально-педагогической деятельности.
3. Прогнозирование субъектом перспектив объединения возможностей всех участников в интересах обеспечения совместности в деятельности.
4. Особенности установления связи субъектом с участниками организации совместной социально-педагогической деятельности.
5. Проектирование субъектом
6. Прогнозирование субъектом факторов риска и путей их предупреждения в совместной деятельности в достижении прогнозируемой цели.
7. Особенности планирования субъектом совместной деятельности по реализации технологии достижения прогнозируемой цели.

**Литература для самостоятельного изучения к Разделу 2.**

1. Мардахаев, Л. В. Социальная педагогика: теоретико-методологические основы: учебник для аспирантов, магистрантов и студентов / Л. В. Мардахаев. – 2-е изд., перераб. и доп. – Москва: Директ-Медиа, 2023. – 268 с. Режим доступа: <http://biblioclub.ru/index.php?page=book&id=493547>

**Задания для самостоятельной работы к Разделу 3. Технология менеджмента развития организованного досуга подростков в условиях образовательной организации.**

**Практическая работа 3:** разработка контрольной работы по технологии менеджмента решение проблемы по теме своей магистерской диссертации.

### **Литература для самостоятельного изучения к Разделу 3.**

1. Мардахаев, Л. В. Социальная педагогика: теоретико-методологические основы: учебник для аспирантов, магистрантов и студентов / Л. В. Мардахаев. – 2-е изд., перераб. и доп. – Москва: Директ-Медиа, 2023. – 268 с. Режим доступа: <http://biblioclub.ru/index.php?page=book&id=493547>

### **Задания для самостоятельной работы к Разделу 4. Проектирование технологии социально-педагогической деятельности.**

**Практическая работа 4:** разработка контрольной работы по обоснованию технологии менеджмента решение проблемы по теме своей магистерской диссертации.

### **Литература для самостоятельного изучения к Разделу 4.**

1. Мардахаев, Л. В. Социальная педагогика: теоретико-методологические основы: учебник для аспирантов, магистрантов и студентов / Л. В. Мардахаев. – 2-е изд., перераб. и доп. – Москва: Директ-Медиа, 2023. – 268 с. Режим доступа: <http://biblioclub.ru/index.php?page=book&id=493547>

### **3.3. Методические указания к самостоятельной работе по дисциплине (модулю)**

#### **Освоение слушателями программы предполагает изучение материалов дисциплин (модулей) в ходе самостоятельной работы.**

Для успешного освоения дисциплины (модуля) и достижения поставленных целей необходимо внимательно ознакомиться с рабочей программой дисциплины (модуля), доступной в электронной информационно-образовательной среде РГСУ.

Следует обратить внимание на списки основной и дополнительной литературы, на предлагаемые преподавателем ресурсы информационно-телекоммуникационной сети Интернет. Эта информация необходима для самостоятельной работы обучающегося.

Для более углубленного изучения темы задания для самостоятельной работы рекомендуется выполнять параллельно с изучением данной темы. При выполнении заданий по возможности используйте наглядное представление материала.

Самостоятельная работа включает разнообразный комплекс видов и форм работы обучающихся.

#### ***Написание реферата (доклада).***

##### ***Требования к структуре реферата (доклада):***

Работа должна содержать систематизацию и краткое изложение материала из не менее 5-и литературных источников (монографий, научных статей и докладов) по выбранной теме.

##### **Основные требования к оформлению:**

Структура доклада (реферата): 1) титульный лист; 2) содержание (в нем последовательно указываются названия пунктов доклада (реферата), указываются страницы, с которых начинается каждый пункт); 3) введение (формулируется суть исследуемой проблемы, обосновывается выбор темы, определяются ее значимость и актуальность, указываются цель и задачи доклада (реферата), дается характеристика используемой литературы); 4) основная часть (каждый раздел ее доказательно раскрывает исследуемый вопрос); 5) выводы и заключение (подводятся итоги или делается обобщенный вывод по теме доклада (реферата)); 6) литература.

Доклад (реферат) оформляется на одной стороне листа белой бумаги формата А4 (210x297 мм). Интервал межстрочный -полуторный. Цвет шрифта - черный. Гарнитура шрифта основного текста - «Times New Roman» или аналогичная. Кегль (размер) от 12 до 14 пунктов. Размеры полей страницы (не менее): правое 10 мм, верхнее – 15 мм, нижнее – 20 мм, левое - 25

мм. Формат абзаца: полное выравнивание («по ширине»). Отступ красной строки одинаковый по всему тексту – 15 мм. Страницы должны быть пронумерованы с учётом титульного листа (на титульном листе номер страницы не ставится). В работах используются цитаты, статистические материалы. Эти данные оформляются в виде сносок (ссылок и примечаний). Внутритекстовые, подстрочные и затекстовые библиографические ссылки должны оформляться в соответствии с ГОСТ Р 7.0.5-2008 «Библиографическая ссылка». Общие требования и правила составления».

Реферат (доклад) сдается в бумажном и электронном виде (10 - 20 печатных страниц).

При проверке реферата (доклада) на антиплагиат - [www.antiplagiat.ru](http://www.antiplagiat.ru) - (более 50% заимствований) работа не принимается.

#### ***Выполнение тестовых заданий.***

Тестовые задания содержат вопросы и 3-4 варианта ответа по базовым положениям изучаемой темы, составлены с расчетом на знания, полученные слушателями в процессе изучения темы.

Тестовые задания выполняются в письменной или электронной форме и сдаются преподавателю, ведущему дисциплину (модуль).

#### ***Написание эссе.***

Эссе - вид самостоятельной исследовательской работы обучающихся, с целью углубления и закрепления теоретических знаний и освоения практических навыков. Цель эссе состоит в развитии самостоятельного творческого мышления и письменного изложения собственных мыслей. При написании эссе слушатель должен представить развернутый письменный ответ на теоретический или практический актуальный вопрос, объявленный преподавателем в аудитории непосредственно перед ее написанием. В процессе написания эссе разрешается пользоваться нормативно-правовыми актами, конспектом лекций (в печатном виде). Использование интернет-ресурсов не допускается. Темы эссе преподаватель предлагает из числа тех, которые слушатели уже рассматривали на лекциях или семинарских занятиях, исходя из содержания заданий в составе оценочных средств. По решению преподавателя, в качестве темы эссе может быть выбрана одна или несколько тем, которые могут быть распределены между слушателями по желанию.

Эссе проводится письменно, по объему не более 3-х печатных листов.

Требования к оформлению эссе:

Эссе выполняется на компьютере (гарнитура Times New Roman, шрифт 14) через 1,5 интервала с полями: верхнее, нижнее – 2; правое – 3; левое – 1,5. Отступ первой строки абзаца – 1,25. Сноски – постраничные. Таблицы и рисунки встраиваются в текст работы. При этом обязательный заголовок таблицы надо размещать над табличным полем, а рисунки сопровождать подрисуночными подписями. При включении в эссе нескольких таблиц и/или рисунков их нумерация обязательна. Обязательна и нумерация страниц. Их целесообразно проставлять внизу страницы – по середине или в правом углу. Номер страницы не ставится на титульном листе, но в общее число страниц он включается. Объем эссе, без учета приложений, не должен превышать 5 страниц. Значительное превышение установленного объема является недостатком работы и указывает на то, что слушатель не сумел отобрать и переработать необходимый материал.

Работа должна содержать собственные умозаключения по сути поставленной проблемы, включать самостоятельно проведенный анализ по сути этой проблемы, выводы, обобщающие авторскую позицию по поставленной проблеме.

## РАЗДЕЛ 4. ОЦЕНОЧНЫЕ МАТЕРИАЛЫ ПО ДИСЦИПЛИНЕ (МОДУЛЮ)

### 4.1. Форма промежуточной аттестации обучающегося по дисциплине (модулю)

Контрольным мероприятием промежуточной аттестации обучающихся по дисциплине (модулю) является экзамен, который проводится в устной форме.

### 4.2. Оценочные материалы, определяющие процедуры оценивания знаний, умений, навыков и (или) опыта деятельности, характеризующих этапы формирования компетенций

#### 4.2.1. Организационные основы применения балльно-рейтинговой системы оценки успеваемости обучающихся по дисциплине (модулю)

Оценка качества освоения обучающимися дисциплины (модуля) реализуется в формате балльно-рейтинговой системы оценки успеваемости обучающихся (БРСО).

БРСО в ходе текущего контроля успеваемости и промежуточной аттестации осуществляется по 100-балльной шкале.

Академический рейтинг обучающегося по дисциплине (модулю) складывается из результатов:

- текущего контроля успеваемости (максимальный текущий рейтинг обучающегося 80 рейтинговых баллов;
- промежуточной аттестации (максимальный рубежный рейтинг обучающегося 20 рейтинговых баллов.

Условия оценки освоения обучающимся дисциплины (модуля) в формате БРСО доводятся преподавателем до сведения обучающихся на первом учебном занятии, а также размещены в свободном доступе в электронной информационно-образовательной среде Университета.

#### 4.2.2. Проведение текущего контроля успеваемости обучающихся по дисциплине (модулю) в соответствии с балльно-рейтинговой системой оценки успеваемости обучающегося

В течение учебного семестра до промежуточной аттестации на основании утвержденной рабочей программы дисциплины (модуля) формируется текущий рейтинг обучающегося. Текущий рейтинг обучающегося складывается как сумма рейтинговых баллов, полученных им в течение учебного семестра по всем видам учебных занятий по дисциплине (модулю).

В процессе текущего контроля оцениваются следующие действия обучающегося, направленные на освоение компетенций в рамках изучения учебной дисциплины:

- академическая активность (посещаемость учебных занятий, самостоятельное изучение содержания учебной дисциплины в электронной информационно-образовательной среде, соблюдение сроков сдачи практических заданий и текущих контрольных мероприятий и др.);
- выполнение и сдача текущих и итогового практических заданий (эссе, рефераты, творческие задания, кейс-задания, лабораторные работы, расчетные задания и др., активное участие в групповых интерактивных занятиях (дискуссии, WiKi-проекты и др.), защита проектов и др.);
- прохождение рубежей текущего контроля, включая соблюдение графика их прохождения в электронной информационно-образовательной среде.

Для планирования расчета текущего рейтинга обучающегося используются следующие пропорции:

Вид учебного действия	Максимальная рейтинговая оценка, баллов
академическая активность	10
практические задания	40

<i>из них: текущие практические задания</i>	20
<i>итоговое практическое задание</i>	20
рубежи текущего контроля	30
<b>ИТОГО:</b>	<b>80</b>

В течение учебного семестра по дисциплине (модулю) обучающимся должен быть накоплен текущий рейтинг не менее 52 рейтинговых баллов (65% от максимального значения текущего рейтинга).

Необходимыми условиями допуска обучающегося к промежуточной аттестации по дисциплине являются положительное прохождение обучающимся не менее 65% рубежей текущего контроля с накоплением не менее 65% максимального рейтингового балла за каждый рубеж текущего контроля и положительное выполнение итогового практического задания с накоплением не менее 65% максимального рейтингового балла, установленного за итоговое практическое задание.

Невыполнение вышеуказанных условий является текущей академической задолженностью, которая должна быть ликвидирована обучающимся до контрольного мероприятия промежуточной аттестации.

Сведения о наличии у обучающихся текущей академической задолженности, сроках и порядке добора рейтинговых баллов для её ликвидации доводятся до обучающихся педагогическим работником.

В случае неликвидации текущей академической задолженности, педагогический работник обязан во время контрольного мероприятия промежуточной аттестации поставить обучающемуся 0 рейтинговых баллов. В этом случае ликвидация текущей академической задолженности возможна в периоды проведения повторной промежуточной аттестации.

#### **4.2.3. Проведение промежуточной аттестации обучающихся по дисциплине (модулю) в соответствии с балльно-рейтинговой системой оценки успеваемости обучающегося**

Промежуточная аттестация по дисциплине (модулю) проводится в соответствии с Положением о промежуточной аттестации обучающихся по основным профессиональным образовательным программам в Российском государственном социальном университете и Положением о балльно-рейтинговой системе оценки успеваемости обучающихся по основным профессиональным образовательным программам в Российском государственном социальном университете в действующей редакции.

На промежуточную аттестацию отводится 20 рейтинговых баллов.

Ответы обучающегося на контрольном мероприятии промежуточной аттестации оцениваются педагогическим работником по 20 - балльной шкале, а итоговая оценка по дисциплине (модулю) выставляется по пятибалльной системе для дифференцированного зачета.

Критерии выставления оценки определяются Положением о балльно-рейтинговой системе оценки успеваемости обучающихся по основным профессиональным образовательным программам высшего образования - программам бакалавриата, программам специалитета, программам магистратуры в Российском государственном социальном университете.

В процессе определения рубежного рейтинга, обучающегося используется следующая шкала:

<b>Рубежный рейтинг</b>	<b>Критерии оценки освоения обучающимся учебной дисциплины в ходе контрольных мероприятий промежуточной аттестации</b>
-------------------------	--

19-20 рейтинговых баллов	обучающийся глубоко и прочно усвоил программный материал, исчерпывающе, последовательно, грамотно и логически стройно его излагает, тесно увязывает с задачами и будущей деятельностью, не затрудняется с ответом при видоизменении задания, свободно справляется с задачами и практическими заданиями, правильно обосновывает принятые решения, умеет самостоятельно обобщать и излагать материал, не допуская ошибок
16-18 рейтинговых баллов	обучающийся твердо знает программный материал, грамотно и по существу излагает его, не допуская существенных неточностей в ответе на вопрос, может правильно применять теоретические положения и владеет необходимыми умениями и навыками при выполнении практических заданий
13-15 рейтинговых баллов	обучающийся освоил основной материал, но не знает отдельных деталей, допускает неточности, недостаточно правильные формулировки, нарушает последовательность в изложении программного материала и испытывает затруднения в выполнении практических заданий
1-12 рейтинговых баллов	обучающийся не знает значительной части программного материала, допускает существенные ошибки, с большими затруднениями выполняет практические задания
0 рейтинговых баллов	не аттестован

#### 4.3. Перечень заданий для проведения текущей и промежуточной оценки знаний, умений, навыков и (или) опыта деятельности, характеризующих этапы формирования компетенций

##### 4.3.1. Оценочные материалы для проведения текущей аттестации и рубежного контроля, обучающихся по дисциплине (модулю)

##### Перечень вопросов рубежного контроля и текущей аттестации

№ п/п	Контролируемые разделы, дисциплины	Код контролируемой компетенций	Форма рубежного контроля	Вопросы/задания рубежного контроля
1	Раздел -1 «Теоретические основы социально-педагогической технологии.»	ОПК-1; ОПК-2	колокви ум	<ol style="list-style-type: none"> <li>1. Организация (менеджмент) социально-педагогической деятельности, ее сущность и содержание.</li> <li>2. Технология менеджмента социально-педагогической деятельности, ее назначение, сущность и содержание.</li> <li>3. Субъект менеджмента социально-педагогической деятельности и требования, предъявляемые к нему.</li> <li>4. Ресурсы реализации менеджмента социально-педагогической деятельности и их характеристика.</li> <li>5. Факторы риска технологии менеджмента социально-педагогической деятельности и необходимость их учета.</li> <li>6. Место и роль субъекта выбора технологии организации социально-педагогической деятельности.</li> </ol>



				<p>7. Диагностико-прогностическая деятельность субъекта технологии организации социально-педагогической деятельности.</p> <p>8. Прогнозирование субъектом перспектив объединения возможностей всех участников в интересах обеспечения совместности в деятельности.</p> <p>9. Особенности установлении связи субъектом с участниками организации совместной социально-педагогической деятельности.</p> <p>10. Проектирование субъектом</p> <p>11. Прогнозирование субъектом факторов риска и путей их предупреждения в совместной деятельности в достижении прогнозируемой цели.</p> <p>12. Особенности планирования субъектом совместной деятельности по реализации технологии достижения прогнозируемой цели.</p>
2.	<b>Раздел -2</b> «Технология менеджмента профилактики и отклоняющего поведения подростков в условиях образовательной организации»	ОПК-7; ОПК-8	защита проекта	Студенты на примере темы: «Технология менеджмента развития организованного досуга подростков в условиях образовательной организации» защищают проект и выделяют особенности деятельности исследователя по разработке технологии менеджмента решения конкретной.
3.	<b>Раздел -3</b> «Технология менеджмента социально-педагогической деятельности по защите прав и личного достоинства ребенка.»	ПК-1; ПК-2; ПК-4	колоквиум	<p>1.Субъект менеджмента профилактики отклоняющего поведения подростков в условиях образовательной организации и требования, предъявляемые к нему.</p> <p>2.Диагностико-прогностическая деятельность субъекта по профилактике отклоняющего поведения подростков образовательной организации.</p> <p>3.Прогнозирование субъектом менеджмента перспектив объединения возможностей всех участников совместной деятельности по профилактике отклоняющего поведения подростков.</p> <p>4.Особенности в установлении субъектом менеджмента связи с участниками</p>

				<p>совместной деятельности по профилактики отклоняющего поведения подростков.</p> <p>5.Проектирование субъектом совместной деятельности по профилактики отклоняющего поведения подростков.</p> <p>6.Определение субъектом менеджмента факторов риска в совместной деятельности по профилактики отклоняющего поведения подростков.</p> <p>7.Планирование субъектом менеджмента совместной деятельности по профилактики отклоняющего поведения подростков.</p> <p>8.Особенности оценки достигнутого совместного результата по профилактики отклоняющего поведения подростков и определение перспектив совместной деятельности.</p>
4.	<b>Раздел 4.</b> Проектирование технологии социально-педагогической деятельности	ПК-1; ПК-2; ПК-4	защита проекта	Студенты на примере своей темы магистерской диссертации защищают проект и предлагают обоснование структуры технологии менеджмента решения выбранной им проблемы исследования

#### 4.3.2. Оценочные материалы для проведения промежуточной аттестации обучающихся по дисциплине (модулю)

##### Вопросы/задания для проведения промежуточной аттестации обучающихся по дисциплине (модулю)

Коды контролируемой компетенций	Вопросы /задания
ОПК-1; ОПК-2; ОПК-7; ОПК-8; ПК-1; ПК-2; ПК-4	<ol style="list-style-type: none"> <li>1. Организация (менеджмент) социально-педагогической деятельности, ее сущность и содержание.</li> <li>2. Технология менеджмента социально-педагогической деятельности, ее назначение, сущность и содержание.</li> <li>3. Субъект менеджмента социально-педагогической деятельности и требования, предъявляемые к нему.</li> <li>4. Ресурсы реализации менеджмента социально-педагогической деятельности и их характеристика.</li> <li>5. Факторы риска технологии менеджмента социально-педагогической деятельности и необходимость их учета.</li> <li>6. Место и роль субъекта выбора технологии организации социально-педагогической деятельности.</li> <li>7. Диагностико-прогностическая деятельность субъекта</li> </ol>

- технологии организации социально-педагогической деятельности.
8. Прогнозирование субъектом перспектив объединения возможностей всех участников в интересах обеспечения совместности в деятельности.
  9. Особенности установлении связи субъектом с участниками организации совместной социально-педагогической деятельности.
  10. Проектирование субъектом
  11. Прогнозирование субъектом факторов риска и путей их предупреждения в совместной деятельности в достижении прогнозируемой цели.
  12. Особенности планирования субъектом совместной деятельности по реализации технологии достижения прогнозируемой цели.
  13. Субъект менеджмента профилактики отклоняющего поведения подростков в условиях образовательной организации и требования, предъявляемые к нему.
  14. Диагностико-прогностическая деятельность субъекта по профилактике отклоняющего поведения подростков образовательной организации.
  15. Прогнозирование субъектом менеджмента перспектив объединения возможностей всех участников совместной деятельности по профилактике отклоняющего поведения подростков.
  16. Особенности в установлении субъектом менеджмента связи с участниками совместной деятельности по профилактики отклоняющего поведения подростков.
  17. Проектирование субъектом совместной деятельности по профилактики отклоняющего поведения подростков.
  18. Определение субъектом менеджмента факторов риска в совместной деятельности по профилактики отклоняющего поведения подростков.
  19. Планирование субъектом менеджмента совместной деятельности по профилактики отклоняющего поведения подростков.
  20. Особенности оценки достигнутого совместного результата по профилактики отклоняющего поведения подростков и определение перспектив совместной деятельности.
  21. Субъект менеджмента развития организованного досуга подростков в условиях школы и требования, предъявляемые к нему.
  22. Диагностико-прогностическая деятельность субъекта по развитию организованного досуга подростков в условиях школы.
  23. Прогнозирование субъектом менеджмента перспектив объединения возможностей всех участников совместной деятельности по развитию организованного досуга подростков.
  24. Особенности в установление субъектом менеджмента связи с участниками совместной деятельности по развитию организованного досуга подростков.
  25. Проектирование субъектом менеджмента совместной деятельности по развитию организованного досуга подростков.
  26. Определение субъектом менеджментом факторов риска при вовлечении подростков в организованный досуг.
  27. Планирование субъектом менеджментом совместной

<p>деятельности по развитию организованного досуга подростков. 28. Особенности оценки достигнутого совместного результата по вовлечению подростков в организованный досуг и определение перспектив совместной деятельности.</p>
---

## РАЗДЕЛ 5. УСЛОВИЯ РЕАЛИЗАЦИИ ДИСЦИПЛИНЫ (МОДУЛЯ)

### 5.1. Перечень основной и дополнительной учебной литературы для освоения дисциплины (модуля)

#### 5.1.1. Основная литература

1. Мардахаев, Л. В. Социальная педагогика : теоретико-методологические основы : учебник для аспирантов, магистрантов и студентов / Л. В. Мардахаев. – 2-е изд., перераб. и доп. – Москва: Директ-Медиа, 2023. – 268 с. Режим доступа: <http://biblioclub.ru/index.php?page=book&id=493547>

2. Социальная педагогика : учебник и практикум для вузов / ответственные редакторы С. А. Расчетина, З. И. Лаврентьева. — Москва : Издательство Юрайт, 2023. — 414 с. — (Высшее образование). — ISBN 978-5-9916-9311-0. — Текст : электронный // Образовательная платформа Юрайт [сайт]. — URL: <https://urait.ru/bcode/512325> (дата обращения: 05.03.2023).

#### 5.1.2. Дополнительная литература

1. Бурмистрова, Е. В. Методика и технология работы социального педагога. Организация досуговой деятельности: учебное пособие для вузов/Е.В. Бурмистрова. — 2-е изд., испр. и доп. — Москва: Издательство Юрайт, 2023. — 150 с. — (Высшее образование). — ISBN 978-5-534-06185-7. — Текст: электронный // Образовательная платформа Юрайт [сайт]. — URL: <https://urait.ru/bcode/515979> (дата обращения: 05.03.2023).

2. Каменец, А. В. Основы культурно-досуговой деятельности: учебник для вузов / А. В. Каменец, И. А. Урмина, Г. В. Заярская; под научной редакцией А. В. Каменца. — 2-е изд., испр. и доп. — Москва: Издательство Юрайт, 2023. — 185 с. — (Высшее образование). — ISBN 978-5-534-06403-2. — Текст: электронный // Образовательная платформа Юрайт [сайт]. — URL: <https://urait.ru/bcode/513760> (дата обращения: 05.03.2023).

3. Педагогические технологии в 3 ч. Часть 2. Организация деятельности: учебник и практикум для вузов / Л. В. Байбородова [и др.] ; под редакцией Л. В. Байбородовой. — 2-е изд., перераб. и доп. — Москва: Издательство Юрайт, 2023. — 234 с. — (Высшее образование). — ISBN 978-5-534-06325-7. — Текст: электронный // Образовательная платформа Юрайт [сайт]. — URL: <https://urait.ru/bcode/516049> (дата обращения: 05.03.2023).

### 5.2 Перечень ресурсов информационно-коммуникационной сети «Интернет», необходимых для освоения дисциплины (модуля)

№	Название электронного ресурса	Описание электронного ресурса	Используемый для работы адрес
1.	ЭБС «Университетская библиотека онлайн»	Электронная библиотека, обеспечивающая доступ высших и средних учебных заведений, публичных библиотек и корпоративных пользователей к наиболее востребованным материалам по всем отраслям знаний от ведущих российских издательств	<a href="http://biblioclub.ru/">http://biblioclub.ru/</a>
2.	Научная электронная библиотека	Крупнейший российский информационно-аналитический портал в области науки,	<a href="http://elibrary.ru/">http://elibrary.ru/</a>

	eLIBRARY.ru	технологии, медицины и образования, содержащий рефераты и полные тексты более 34 млн научных публикаций и патентов	
3.	Образовательная платформа Юрайт	Электронно-библиотечная система для ВУЗов, ССУЗов, обеспечивающая доступ к учебникам, учебной и методической литературе по различным дисциплинам.	<a href="https://urait.ru/">https://urait.ru/</a>
4.	База данных "EastView"	Полнотекстовая база данных периодических изданий	<a href="https://dlib.eastview.com">https://dlib.eastview.com</a>
5.	Электронная библиотека "Grebennikon"	Библиотека предоставляет доступ более чем к 30 журналам, выпускаемых Издательским домом "Гребенников".	<a href="https://grebennikon.ru/">https://grebennikon.ru/</a>

### 5.3 Методические указания для обучающихся по освоению дисциплины (модуля)

Освоение обучающимся дисциплины (модуля) предполагает изучение материалов дисциплины (модуля) на аудиторных занятиях и в ходе самостоятельной работы. Аудиторные занятия проходят в форме лекций, семинаров, практических и лабораторных занятий.

При подготовке к аудиторным занятиям необходимо помнить особенности каждой формы его проведения.

Подготовка к учебному занятию лекционного типа заключается в следующем.

С целью обеспечения успешного обучения обучающийся должен готовиться к лекции, поскольку она является важнейшей формой организации учебного процесса, поскольку:

- знакомит с новым учебным материалом;
- разъясняет учебные элементы, трудные для понимания;
- систематизирует учебный материал;
- ориентирует в учебном процессе.

С этой целью:

- внимательно прочитайте материал предыдущей лекции;
- ознакомьтесь с учебным материалом по учебнику и учебным пособиям с темой прочитанной лекции;
- внесите дополнения к полученным ранее знаниям по теме лекции на полях лекционной тетради;
- запишите возможные вопросы, которые вы зададите лектору на лекции по материалу изученной лекции;
- постарайтесь уяснить место изучаемой темы в своей подготовке;
- узнайте тему предстоящей лекции (по тематическому плану, по информации лектора) и запишите информацию, которой вы владеете по данному вопросу.

Подготовка к занятию семинарского типа

При подготовке и работе во время проведения занятий семинарского типа следует обратить внимание на следующие моменты: на процесс предварительной подготовки, на работу во время занятия, обработку полученных результатов, исправление полученных замечаний.

Предварительная подготовка к учебному занятию семинарского типа заключается в изучении теоретического материала в отведенное для самостоятельной работы время, ознакомление с инструктивными материалами с целью осознания задач лабораторной работы/практического занятия, техники безопасности при работе с приборами, веществами.

Работа во время проведения учебного занятия семинарского типа включает:

– консультирование студентов преподавателями и вспомогательным персоналом с целью предоставления исчерпывающей информации, необходимой для самостоятельного выполнения предложенных преподавателем задач, ознакомление с правилами техники безопасности при работе в лаборатории;

– самостоятельное выполнение заданий согласно обозначенной учебной программой тематики.

Обработка, обобщение полученных результатов лабораторной работы проводится обучающимися самостоятельно или под руководством преподавателя (в зависимости от степени сложности поставленных задач). В результате оформляется индивидуальный отчет. Подготовленная к сдаче на контроль и оценку работа сдается преподавателю. Форма отчетности может быть письменная, устная или две одновременно. Главным результатом в данном случае служит получение положительной оценки по каждой лабораторной работе/практическому занятию. Это является необходимым условием при проведении рубежного контроля и допуска к экзамену. При получении неудовлетворительных результатов обучающийся имеет право в дополнительное время пересдать преподавателю работу до проведения промежуточной аттестации.

#### **5.4 Информационно-технологическое обеспечение образовательного процесса по дисциплины (модуля)**

##### **5.4.1. Средства информационных технологий**

1. Персональные компьютеры;
2. Средства доступа в Интернет;
3. Проектор.

##### **5.4.2. Лицензионное и свободно распространяемое программное обеспечение, в том числе отечественного производства:**

1. Операционная система: Astra Linux SE
2. Пакет офисных программ: LibreOffice
3. Справочная система Консультант+
4. Okular или Acrobat Reader DC
5. Ark или 7-zip
6. User Gate
7. TrueConf (client)

##### **5.4.3. Информационные справочные системы и профессиональные базы данных**

<b>№ №</b>	<b>Название электронного ресурса</b>	<b>Описание электронного ресурса</b>	<b>Используемый для работы адрес</b>
1.	ЭБС «Университетская библиотека онлайн»	Электронная библиотека, обеспечивающая доступ высших и средних учебных заведений, публичных библиотек и корпоративных пользователей к наиболее востребованным материалам по всем отраслям знаний от ведущих российских издательств	<a href="http://biblioclub.ru/">http://biblioclub.ru/</a>
2.	Научная электронная библиотека eLIBRARY.ru	Крупнейший российский информационно-аналитический портал в области науки, технологии, медицины и образования, содержащий рефераты и полные тексты более	<a href="http://elibrary.ru/">http://elibrary.ru/</a>

		34 млн научных публикаций и патентов	
3.	Образовательная платформа Юрайт	Электронно-библиотечная система для ВУЗов, ССУЗов, обеспечивающая доступ к учебникам, учебной и методической литературе по различным дисциплинам.	<a href="https://urait.ru/">https://urait.ru/</a>
4.	База данных "EastView"	Полнотекстовая база данных периодических изданий	<a href="https://dlib.eastview.com">https://dlib.eastview.com</a>
5.	Электронная библиотека "Grebennikon"	Библиотека предоставляет доступ более чем к 30 журналам, выпускаемых Издательским домом "Гребенников".	<a href="https://grebennikon.ru/">https://grebennikon.ru/</a>

### 5.5. Материально-техническое обеспечение образовательного процесса по дисциплине (модулю)

Для изучения дисциплины (модуля) используются:

**Учебная аудитория для занятий лекционного типа** оснащена специализированной мебелью (стол для преподавателя, парты, стулья, доска для написания мелом); техническими средствами обучения (видеопроекционное оборудование, средства звуковоспроизведения, экран и имеющие выход в сеть Интернет).

**Учебная аудитория для занятий семинарского типа:** оснащена специализированной мебелью (стол для преподавателя, парты, стулья, доска для написания мелом); техническими средствами обучения (видеопроекционное оборудование, средства звуковоспроизведения, экран и имеющие выход в сеть Интернет).

**Помещения для самостоятельной работы обучающихся:** оснащены специализированной мебелью (парты, стулья) техническими средствами обучения (персональные компьютеры с доступом в сеть Интернет и обеспечением доступа в электронно-информационную среду университета, программным обеспечением).

### 5.6. Образовательные технологии

При реализации дисциплины (модуля) применяются различные образовательные технологии, в том числе технологии электронного обучения.

Освоение дисциплины (модуля) предусматривает использование в учебном процессе активных и интерактивных форм проведения учебных занятий в форме разбора конкретных ситуаций, в сочетании с внеаудиторной работой с целью формирования и развития профессиональных навыков обучающихся.

При освоении дисциплины (модуля) предусмотрено применением электронного обучения и дистанционных образовательных технологий.

Учебные часы дисциплины (модуля) предусматривают классическую контактную работу преподавателя с обучающимся в аудитории и контактную работу посредством электронной информационно-образовательной среды в синхронном и асинхронном режиме (вне аудитории) посредством применения возможностей компьютерных технологий (электронная почта, электронный учебник, тестирование, вебинар, видеофильм, презентация, форум и др.).

В рамках дисциплины (модуля) предусмотрены встречи с руководителями и работниками организаций, деятельность которых связана с «*Менеджмент социально-педагогической деятельности*», реализуемой основной профессиональной образовательной программы.

## ЛИСТ РЕГИСТРАЦИИ ИЗМЕНЕНИЙ

№ п/п	Содержание изменения	Реквизиты документа об утверждении изменения	Дата введения изменения
1.	Утверждена и введена в действие решением заседания кафедры современной педагогики, непрерывного образования и персональных треков на основании Федерального государственного образовательного стандарта (№ 127 от 22.02.2018).	Протокол заседания кафедры современной педагогики, непрерывного образования и персональных треков № 10 от «25» апреля 2023 года	01.09.2023





**Министерство науки и высшего образования Российской Федерации  
Федеральное государственное бюджетное образовательное  
учреждение  
высшего образования  
«Российский государственный социальный университет»**

**УТВЕРЖДАЮ**

Заведующий кафедрой современной  
педагогике, непрерывного образования и  
персональных треков (выпускающей  
кафедрой)

*К.В.У.*  
\_\_\_\_\_ А.А.Квитковская \_\_\_\_\_

25 апреля 2023 г.

**РАБОЧАЯ ПРОГРАММА ДИСЦИПЛИНЫ (МОДУЛЯ)**

**Деонтологические основы профессиональной деятельности**

**Направление подготовки**

***44.04.02 Психолого-педагогическое образование***

**Социальная педагогика»**

***«Менеджмент социально-педагогической деятельности»***

**ОБРАЗОВАТЕЛЬНАЯ ПРОГРАММА ВЫСШЕГО ОБРАЗОВАНИЯ - ПРОГРАММА  
МАГИСТРАТУРЫ**

**Форма обучения**

***Заочная***

Москва 2023

## СОДЕРЖАНИЕ:

РАЗДЕЛ 1. ПАСПОРТ РАБОЧЕЙ ПРОГРАММЫ ПО ДИСЦИПЛИНЕ.....	5
1.1    Цель и задачи дисциплины .....	5
1.2    Планируемые результаты обучения по дисциплине (модулю) в рамках планируемых результатов освоения основной профессиональной образовательной программы высшего образования – программы магистратуры, соотнесенные с установленными индикаторами достижения компетенций.....	5
РАЗДЕЛ 2. СТРУКТУРА И СОДЕРЖАНИЕ ДИСЦИПЛИНЫ .....	9
2.1    Объем дисциплины, включая контактную работы обучающегося с преподавателем и самостоятельную работу обучающегося.....	9
2.2. Учебно-тематический план дисциплины (модуля) .....	10
2.3. Содержание дисциплины (модуля).....	12
РАЗДЕЛ 3. УЧЕБНО-МЕТОДИЧЕСКОЕ ОБЕСПЕЧЕНИЕ САМОСТОЯТЕЛЬНОЙ РАБОТЫ ОБУЧАЮЩИХСЯ ПО ДИСЦИПЛИНЕ (МОДУЛЮ) .....	19
3.1. Виды самостоятельной работы обучающихся по дисциплине (модулю).....	19
3.2. Задания для самостоятельной работы .....	20
3.3. Методические указания к самостоятельной работе по дисциплине (модулю) .....	22
РАЗДЕЛ 4. ОЦЕНОЧНЫЕ МАТЕРИАЛЫ ПО ДИСЦИПЛИНЕ (МОДУЛЮ).....	23
4.1. Форма промежуточной аттестации обучающегося по дисциплине (модулю) .....	23
4.2. Оценочные материалы, определяющие процедуры оценивания знаний, умений, навыков и (или) опыта деятельности, характеризующих этапы формирования компетенций .....	23
4.2.1. Организационные основы применения балльно-рейтинговой системы оценки успеваемости обучающихся по дисциплине (модулю).....	23
4.2.2. Проведение текущего контроля успеваемости обучающихся по дисциплине (модулю) в соответствии с балльно-рейтинговой системой оценки успеваемости обучающегося .....	23
4.2.3. Проведение промежуточной аттестации обучающихся по дисциплине (модулю) в соответствии с балльно-рейтинговой системой оценки успеваемости обучающегося .....	24
4.3. Перечень заданий для проведения текущей и промежуточной оценки знаний, умений, навыков и (или) опыта деятельности, характеризующих этапы формирования компетенций .....	25
4.3.1. Оценочные материалы для проведения текущей аттестации и рубежного контроля, обучающихся по дисциплине (модулю).....	25
4.3.2. Оценочные материалы для проведения промежуточной аттестации обучающихся по дисциплине (модулю) .....	27
4. РАЗДЕЛ 5. УСЛОВИЯ РЕАЛИЗАЦИИ ДИСЦИПЛИНЫ (МОДУЛЯ) .....	29
5.1. Перечень основной и дополнительной учебной литературы для освоения дисциплины (модуля) 29	
5.1.1. Основная литература .....	29
5.1.2. Дополнительная литература.....	29
5.3 Методические указания для обучающихся по освоению дисциплины (модуля).....	30
5.4 Информационно-технологическое обеспечение образовательного процесса по дисциплины (модуля).....	31
5.4.1. Средства информационных технологий .....	31

5.4.2. Лицензионное и свободно распространяемое программное обеспечение, в том числе отечественного производства: .....	31
5.4.3. Информационные справочные системы и профессиональные базы данных .....	31
5.5. Материально-техническое обеспечение образовательного процесса по дисциплине (модулю).....	32
5.6. Образовательные технологии .....	32
ЛИСТ РЕГИСТРАЦИИ ИЗМЕНЕНИЙ.....	34

Рабочая программа дисциплины (модуля) «*Деонтологические основы профессиональной деятельности*» разработана на основании федерального государственного образовательного стандарта высшего образования – *магистратуры* по направлению подготовки 44.04.02 *Психолого-педагогическое образование (магистратура)*, утвержденного приказом Министерства образования и науки Российской Федерации от № 127 от 22.02.2018, учебного плана по основной образовательной программе высшего образования 44.04.02. «*Психолого-педагогическое образование*», а также с учетом рекомендованной примерной основной образовательной программой и с учетом следующих профессиональных стандартов, сопряженных с профессиональной деятельностью выпускника:

- 01.002 «Педагог-психолог (психолог в сфере образования)»;
- 03.008 «Психолог в социальной сфере».

Рабочая программа дисциплины (модуля) «*Деонтологические основы профессиональной деятельности*» разработана рабочей группой в составе: д. п.н., профессора Н.И. Никитиной, к.п.н. доцента А.А. Квитковской.

Рабочая программа дисциплины (модуля) обсуждена и утверждена на заседании кафедры современной педагогики, непрерывного образования и персональных треков

Протокол № 10 от «25» апреля 2023 года  
Заведующий кафедрой  
к.п.н, доцент

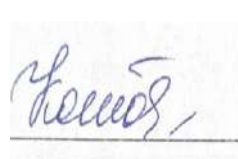


А.А. Квитковская

(подпись)

Рабочая программа дисциплины (модуля) рекомендована к утверждению представителями организаций-работодателей.

АНО Центр всестороннего развития  
«Совершенство», заместитель директора



Е.В. Котомина

ГБОУ г. Москвы «Школа № 534»,  
заместитель директора по воспитанию и  
социализации



Н.И. Петрова

Рабочая программа дисциплины (модуля) рецензирована и рекомендована к утверждению:

д.п.н., профессор, декан факультета  
педагогике, психологии и  
коммуникативистики ФГБОУ ВО  
«Кубанский государственный  
университет»



В.М. Гребенникова

(подпись)

д.п.н., профессор кафедры современной  
педагогике, непрерывного образования  
и персональных треков



Л.В. Мардахаев

## РАЗДЕЛ 1. ПАСПОРТ РАБОЧЕЙ ПРОГРАММЫ ПО ДИСЦИПЛИНЕ

### 1.1 Цель и задачи дисциплины

Цель дисциплины «Деонтологические основы профессиональной деятельности социального педагога» заключается в получении обучающимися теоретических и прикладных знаний о сущности, принципах, этических нормах и правилах профессиональной деятельности социального педагога.

Задачи дисциплины:

1. Изучение истоков деонтологии профессиональной деятельности специалистов, работающих в системе «человек – человек».
2. Осмысление место и роли социального педагога, деонтологических основ его профессиональной деятельности.
3. Изучение сущности и содержание деонтологии профессиональной деятельности социального педагога.
4. Изучение принципов, этических норм и правил профессиональной деятельности социального педагога в соответствии с законодательством Российской Федерации, профессиональными стандартами и этическими нормами профессионального сообщества.
5. Формирование у субъектов социально-педагогической деятельности потребности в деонтологическом саморазвитии и самосовершенствовании.

**1.2 Планируемые результаты обучения по дисциплине (модулю) в рамках планируемых результатов освоения основной профессиональной образовательной программы высшего образования – программы магистратуры, соотнесенные с установленными индикаторами достижения компетенций.**

Процесс освоения дисциплины направлен на формирование у обучающихся следующих универсальных и общепрофессиональных компетенций: УК-5; ОПК-1; ОПК-4 в соответствии с основной образовательной программой по направлению подготовки «44.04.02 Психолого-педагогическое образование».

В результате освоения дисциплины обучающийся должен демонстрировать следующие результаты:

Категория компетенций	Код компетенции	Формулировка компетенции	Код и наименование индикатора достижения компетенции	Результаты обучения
Межкультурное взаимодействие	УК-5	Способен анализировать и учитывать разнообразие культур в процессе межкультурного взаимодействия	УК 5.1. Знает: психологические основы социального взаимодействия, направленного на решение профессиональных задач; основные принципы организации деловых контактов; методами организации и	Знать: психологические основы социального взаимодействия, направленного на решение профессиональных задач; основные принципы организации деловых контактов; методами организации и

			<p>проведения переговорного процесса, национальные, этнокультурные и конфессиональные особенности и народные традиции населения; основные закономерности взаимодействия людей в организации, особенности диадического, группового и межгруппового взаимодействия.</p>	<p>проведения переговорного процесса, национальные, этнокультурные и конфессиональные особенности и народные традиции населения; основные закономерности взаимодействия людей в организации, особенности диадического, группового и межгруппового взаимодействия.</p>
			<p>УК 5.2. Умеет: грамотно, доступно излагать профессиональную информацию в процессе межкультурного взаимодействия учетом особенностей аудитории; соблюдать этические нормы и права человека; анализировать особенности социального взаимодействия с учетом национальных, этнокультурных, конфессиональных особенностей.</p>	<p>Уметь: грамотно, доступно излагать профессиональную информацию в процессе межкультурного взаимодействия учетом особенностей аудитории; соблюдать этические нормы и права человека; анализировать особенности социального взаимодействия с учетом национальных, этнокультурных, конфессиональных особенностей.</p>
			<p>УК 5.3. Владеет: организацией продуктивного взаимодействия в профессиональной среде с учетом национальных, этнокультурных, конфессиональных особенностей; приемами преодоления коммуникативных,</p>	<p>организацией продуктивного взаимодействия в профессиональной среде с учетом национальных, этнокультурных, конфессиональных особенностей; приемами преодоления коммуникативных, образовательных,</p>

			образовательных, этнических, конфессиональных и других барьеров в процессе межкультурного взаимодействия; выявлением разнообразия культур в процессе межкультурного взаимодействия.	этнических, конфессиональных и других барьеров в процессе межкультурного взаимодействия; выявлением разнообразия культур в процессе межкультурного взаимодействия.
Правовые и этические основы профессиональной деятельности	<b>ОПК-1</b>	Способен осуществлять и оптимизировать профессиональную деятельность в соответствии с нормативными правовыми актами в сфере образования и нормами профессиональной этики	ОПК 1.1. Знает: нормативные правовые документы, регламентирующие профессиональную деятельность; психолого-педагогические основы организации профессионального взаимодействия; принципы профессиональной этики.	Знать: нормативные правовые документы, регламентирующие профессиональную деятельность; психолого-педагогические основы организации профессионального взаимодействия; принципы профессиональной этики. Уметь: применять содержание основных правовых документов, регламентирующих профессиональную деятельность, разрабатывать программы мониторинга и оценки результатов реализации профессиональной деятельности в соответствии с нормативно-правовыми актами в сфере образования. Владеть: нормами профессиональной этики при реализации профессиональной деятельности с участниками образовательных отношений;
			ОПК 1.2. Умеет: применять содержание основных правовых документов, регламентирующих профессиональную деятельность, разрабатывать программы мониторинга и оценки результатов реализации профессиональной деятельности в соответствии с нормативно-правовыми актами в сфере образования.	
			ОПК 1.3. Владеет: нормами профессиональной этики при реализации профессиональной деятельности с	

			участниками образовательных отношений; навыками оптимизации своей профессиональной деятельности в соответствии с нормативно-правовыми актами в сфере образования.	навыками оптимизации своей профессиональной деятельности в соответствии с нормативно-правовыми актами в сфере образования.
Построение воспитывающей образовательной среды	<b>ОПК-4</b>	Способен создавать и реализовывать условия и принципы духовно-нравственного воспитания обучающихся на основе базовых национальных ценностей	ОПК 4.1. Знает: основополагающие принципы духовно-нравственного воспитания обучающихся на основе базовых национальных ценностей, психолого-педагогические основы программ воспитательной работы с обучающимися.	Знать: основополагающие принципы духовно-нравственного воспитания обучающихся на основе базовых национальных ценностей, психолого-педагогические основы программ воспитательной работы с обучающимися.
			ОПК 4.2. Умеет: анализировать психолого-педагогические условия реализации программ духовно-нравственного воспитания на основе базовых национальных ценностей; оценивать уровень духовно-нравственного развития обучающихся.	Уметь: анализировать психолого-педагогические условия реализации программ духовно-нравственного воспитания на основе базовых национальных ценностей; оценивать уровень духовно-нравственного развития обучающихся.
			ОПК 4.3. Владеет: принципами проектирования и методами реализации программ духовно-нравственного воспитания на основе базовых национальных ценностей в	Владеть: принципами проектирования и методами реализации программ духовно-нравственного воспитания на основе базовых национальных ценностей в



			конкретных условиях социальной ситуации развития обучающихся.	конкретных условиях социальной ситуации развития обучающихся.
--	--	--	---	---

## РАЗДЕЛ 2. СТРУКТУРА И СОДЕРЖАНИЕ ДИСЦИПЛИНЫ

### 2.1 Объем дисциплины, включая контактную работы обучающегося с преподавателем и самостоятельную работу обучающегося

Общая трудоемкость дисциплины, изучаемой на 1 курсе, составляет 5 зачетных единиц. По дисциплине предусмотрен экзамен.

#### Заочная форма обучения

Вид учебной работы	Всего часов	Курс 1		Курс 2	
		Сессия 1-2	Сессия 3-4	Сессия 1-2	Сессия 3-4
<b>Контактная работа обучающихся с педагогическими работниками</b>	<b>22</b>	<b>22</b>			
Учебные занятия лекционного типа	12	12			
<i>из них: в форме практической подготовки</i>	0	0			
Практические занятия	8	8			
<i>из них: в форме практической подготовки</i>	0	0			
Лабораторные занятия	0	0			
<i>из них: в форме практической подготовки</i>	0	0			
Иная контактная работа	2	2			
<i>из них: в форме практической подготовки</i>	0	0			
<b>Самостоятельная работа обучающихся</b>	<b>149</b>	<b>149</b>			
<b>Контроль промежуточной аттестации</b>	<b>9</b>	<b>9</b>			
Форма промежуточной аттестации	<b>экзамен</b>				
<b>ОБЪЕМ ДИСЦИПЛИНЫ (МОДУЛЯ) В ЧАСАХ</b>	<b>180</b>	<b>180</b>			

## 2.2. Учебно-тематический план дисциплины (модуля)

### Заочной формы обучения

Раздел, тема	Виды учебной работы, академических часов									
	Всего	Самостоятельная работа	Контактная работа обучающихся с педагогическими работниками							
			Всего	Лекционные занятия <i>из них: в форме практической подготовки</i>	Семинарские/ практические занятия <i>из них: в форме практической подготовки</i>	Лабораторные занятия <i>из них: в форме практической подготовки</i>	Иная контактная работа <i>из них: в форме практической подготовки</i>			
<b>Модуль 1 (Курс 1 Сессия 1-2)</b>										
<b>Раздел 1. Истоки деонтологии профессиональной деятельности социального педагога</b>	<b>39</b>	<b>31</b>	<b>4</b>	<b>4</b>						
Тема 1.1. Введение в учебную дисциплину: «Деонтологические основы профессиональной деятельности»	20	15	2	2						
Тема 1.2. Истоки становления деонтологии профессиональной деятельности специалиста.	19	16	2	2						
<b>Раздел 2. Сущность деонтологии профессиональной деятельности социального педагога</b>	<b>40</b>	<b>40</b>	<b>4</b>	<b>2</b>		<b>2</b>				
Тема 2.1. Деонтология профессиональной деятельности, ее сущность и содержание	20	20	2	2						
Тема 2.2. Деонтология как наука о нравственном долге организатора социально-педагогической деятельности	20	20	2			2				
<b>Раздел 3. Деонтологические основы управленческой деятельности организатора социально-педагогической</b>	<b>30</b>	<b>26</b>	<b>4</b>	<b>2</b>		<b>2</b>				

Раздел, тема	Виды учебной работы, академических часов									
	Всего	Самостоятельная работа	Контактная работа обучающихся с педагогическими работниками							
			Всего	Лекционные занятия <i>из них: в форме практической подготовки</i>	Семинарские/ практические занятия <i>из них: в форме практической подготовки</i>	Лабораторные занятия <i>из них: в форме практической подготовки</i>	Иная контактная работа <i>из них: в форме практической подготовки</i>			
<b>деятельности</b>										
Тема 3.1. Нормативно-правовые основы деонтологии управленческой деятельности организатора социально-педагогической деятельности	9	8	1	1						
Тема 3.2. Деонтологические основы управленческой деятельности организатора социально-педагогической деятельности	21	18	3	1	2					
<b>Раздел 4. Деонтологические принципы управленческой деятельности организатора социально-педагогической деятельности</b>	<b>30</b>	<b>26</b>	<b>4</b>	<b>2</b>	<b>2</b>					
Тема 4.1. Учение о принципах управленческой деятельности	9	8	1	1						
Тема 4.2. Принципы управленческой деятельности организатора социально-педагогической деятельности.	21	18	3	1	2					
<b>Модуль 2 (Курс 1 Сессия 1-2)</b>										
<b>РАЗДЕЛ 5. Деонтологические основы управленческой деятельности организатора социально-педагогической деятельности.</b>	<b>32</b>	<b>26</b>	<b>6</b>	<b>2</b>	<b>2</b>				<b>2</b>	

Раздел, тема	Виды учебной работы, академических часов										
	Всего	Самостоятельная работа	Контактная работа обучающихся с педагогическими работниками								
			Всего	Лекционные занятия <i>из них: в форме практической подготовки</i>	Семинарские/ практические занятия <i>из них: в форме практической подготовки</i>	Лабораторные занятия <i>из них: в форме практической подготовки</i>	Иная контактная работа <i>из них: в форме практической подготовки</i>				
Тема 5.1. Деонтологическая готовность организатора социально-педагогической деятельности	14	12	2	1	1						
Тема 5.2. Деонтологическая культура организатора социально-педагогической деятельности	18	14	4	1	1					2	
<b>Контроль промежуточной аттестации (час)</b>	<b>9</b>										
<b>Форма промежуточной аттестации</b>	экзамен										
<b>Общий объем часов по дисциплине (модулю)</b>	<b>180</b>	<b>149</b>	<b>22</b>	<b>12</b>	<b>0</b>	<b>8</b>	<b>0</b>	<b>0</b>	<b>0</b>	<b>2</b>	<b>0</b>

### 2.3. Содержание дисциплины (модуля)

#### Раздел 1. Истоки деонтологии профессиональной деятельности социального педагога.

##### Перечень изучаемых элементов содержания:

Деонтологические основы профессиональной деятельности как учебная дисциплина. Цель и задачи курса. Объект и предмет учебного курса. Рекомендации к изучению учебного курса; потребность в специалистах долга в истории. Клятвы и их нравственная выраженность долга специалиста. Присяга, как выражение взятого на себя долга служивым человеком; другие свидетельства нравственного долга специалистов по работе с людьми, организаторов социально-педагогической работы; сущность и содержание деонтологии как науки о нравственном долге организатора социально-педагогической деятельности; деонтология социальной педагогики, ее цель, задачи, объект и предмет; основные функции; основные категории деонтологии организатора социально-педагогической деятельности; нравственные требования, определяющие деонтологические основы профессиональной деятельности организатора социально-педагогической деятельности; деонтология социальной педагогики как теория; деонтология социальной педагогики как практики; деонтология социальной педагогики как образовательного комплекса; нравственность как основа повседневного отношения, поведения и профессиональной деятельности организатора социально-педагогической деятельности; нравственные требования к личности организатора социально-педагогической деятельности; нравственные требования к профессиональной деятельности организатора социально-педагогической деятельности; нравственные требования к результативности деятельности организатора социально-педагогической деятельности; аксиология – учение о

ценностях; ценности социальной педагогики в России; ценности профессиональной деятельности организатора социально-педагогической деятельности; ценности объекта социально-педагогической деятельности; ценности самой организаторской деятельности социального педагога; ценности социокультурной среды профессиональной деятельности организатора социально-педагогической деятельности; ценности результата организаторской социально-педагогической деятельности.

**Тема 1.1. Введение в учебную дисциплину: «Деонтологические основы профессиональной деятельности».**

**Перечень изучаемых элементов содержания:**

Деонтологические основы профессиональной деятельности как учебная дисциплина. Цель и задачи курса. Объект и предмет учебного курса. Рекомендации к изучению учебного курса.

**Тема 1.2. Истоки становления деонтологии профессиональной деятельности специалиста.**

**Перечень изучаемых элементов содержания:**

Потребность в специалистах долга в истории. Клятвы и их нравственная выраженность долга специалиста. Присяга, как выражение взятого на себя долга служивым человеком. Другие свидетельства нравственного долга специалистов по работе с людьми, организаторов социально-педагогической работы.

**Раздел 2. Сущность деонтологии профессиональной деятельности социального педагога.**

**Тема 2.1. Деонтология профессиональной деятельности, ее сущность и содержание**

**Перечень изучаемых элементов содержания:**

Сущность и содержание деонтологии как науки о нравственном долге организатора социально-педагогической деятельности; деонтология социальной педагогики, ее цель, задачи, объект и предмет; основные функции; основные категории деонтологии организатора социально-педагогической деятельности; нравственные требования, определяющие деонтологические основы профессиональной деятельности организатора социально-педагогической деятельности; деонтология социальной педагогики как теория; деонтология социальной педагогики как практики; деонтология социальной педагогики как образовательного комплекса.

**Тема 2.2. Деонтология как наука о нравственном долге организатора социально-педагогической деятельности:**

**Перечень изучаемых элементов содержания:**

Нравственность как основа повседневного отношения, поведения и профессиональной деятельности организатора социально-педагогической деятельности; нравственные требования к личности организатора социально-педагогической деятельности; нравственные требования к профессиональной деятельности организатора социально-педагогической деятельности; нравственные требования к результативности деятельности организатора социально-педагогической деятельности.

**Раздел 3. Деонтологические основы управленческой деятельности организатора социально-педагогической деятельности**

**Перечень изучаемых элементов содержания:**

Кодекс этики и служебного поведения работников органов управления социальной защиты населения и учреждений социального обслуживания (утвержден Приказом Министерства труда и социальной защиты РФ от 31 декабря 2013 г. № 792) – нормативный документ деонтологического обеспечения управленческой деятельности; цель кодекса этического поведения организатора социально-педагогической деятельности; основные правила

поведения организатора социально-педагогической деятельности; ответственность организатора социально-педагогической деятельности перед государством, обществом и гражданами; этические правила организатора социально-педагогической деятельности; управленческая деятельность организатора социально-педагогической деятельности, ее сущность и содержание; понимание существа деонтологии управленческой деятельности социального педагога (организатора социально-педагогической деятельности); факторы, существенно влияющие на успешность управленческих действий организатора социально-педагогической деятельности; духовно-нравственная основа личности организатора социально-педагогической деятельности; мастерство и ценности результата управленческой деятельности; основные структурные компоненты деонтологии профессиональной деятельности специалиста.

### **Тема 3.1. Нормативно-правовые основы деонтологии управленческой деятельности организатора социально-педагогической деятельности.**

#### **Перечень изучаемых элементов содержания:**

Кодекс этики и служебного поведения работников органов управления социальной защиты населения и учреждений социального обслуживания (утвержден Приказом Министерства труда и социальной защиты РФ от 31 декабря 2013 г. № 792) – нормативный документ деонтологического обеспечения управленческой деятельности; цель кодекса этического поведения организатора социально-педагогической деятельности; основные правила поведения организатора социально-педагогической деятельности; ответственность организатора социально-педагогической деятельности перед государством, обществом и гражданами; этические правила организатора социально-педагогической деятельности.

### **Тема 3.2. Деонтологические основы управленческой деятельности организатора социально-педагогической деятельности.**

#### **Перечень изучаемых элементов содержания:**

Управленческая деятельность организатора социально-педагогической деятельности, ее сущность и содержание; понимание существа деонтологии управленческой деятельности социального педагога (организатора социально-педагогической деятельности); факторы, существенно влияющие на успешность управленческих действий организатора социально-педагогической деятельности; духовно-нравственная основа личности организатора социально-педагогической деятельности; мастерство и ценности результата управленческой деятельности; основные структурные компоненты деонтологии профессиональной деятельности специалиста.

### **Раздел 4. Деонтологические принципы управленческой деятельности организатора социально-педагогической деятельности**

#### **Перечень изучаемых элементов содержания:**

Понятие принципа, принципы управленческой деятельности; принципы организатора социально-педагогической деятельности, их сущность и содержание; основные группы принципов управленческой деятельности субъекта (социального педагога) и деонтологическая направленность рекомендаций, вытекающих из них; принципы деонтологии профессиональной деятельности организатора социально-педагогической деятельности, их сущность и содержание; назначение этических принципов организатора социально-педагогической деятельности; принципы организатора социально-педагогической деятельности, определяющие ценность всех ее участников; принципы организатора социально-педагогической деятельности, определяющие ценность его отношения к своим коллегам, как участникам совместной деятельности, определяющей ее успешность; принципы организатора социально-педагогической деятельности, определяющие ценность его отношения к своим последователям – ученикам, передачи им своего профессионального мастерства и культуры деятельности.

### **Тема 4.1. Учение о принципах управленческой деятельности.**

### **Перечень изучаемых элементов содержания:**

Понятие принципа, принципа управленческой деятельности; принципы организатора социально-педагогической деятельности, их сущность и содержание; основные группы принципов управленческой деятельности субъекта (социального педагога) и деонтологическая направленность рекомендаций, вытекающих из них.

### **Тема 4.2. Принципы управленческой деятельности организатора социально-педагогической деятельности.**

#### **Перечень изучаемых элементов содержания:**

Принципы деонтологии профессиональной деятельности организатора социально-педагогической деятельности, их сущность и содержание; назначение этических принципов организатора социально-педагогической деятельности; принципы организатора социально-педагогической деятельности, определяющие ценность всех ее участников; принципы организатора социально-педагогической деятельности, определяющие ценность его отношения к своим коллегам, как участникам совместной деятельности, определяющей ее успешность; принципы организатора социально-педагогической деятельности, определяющие ценность его отношения к своим последователям – ученикам, передачи им своего профессионального мастерства и культуры деятельности.

### **РАЗДЕЛ 5. Деонтологические основы управленческой деятельности организатора социально-педагогической деятельности.**

#### **Перечень изучаемых элементов содержания:**

Деонтологическая готовность организатора социально-педагогической деятельности к управленческой профессиональной деятельности и ее основные компоненты; взаимосвязь профессионализма и деонтологической готовности, опыта и деонтологической готовности организатора социально-педагогической деятельности; пути повышения деонтологической готовности социального педагога (организатора социально-педагогической деятельности) к своей профессиональной деятельности; сущность деонтологической культуры организатора социально-педагогической деятельности; сущность, содержание и взаимосвязь внутренней и внешней составляющих деонтологической культуры организатора социально-педагогической деятельности; опыт и внутренняя деонтологическая культура организатора социально-педагогической деятельности; индивидуальный стиль профессиональной деятельности и внешняя деонтологическая культура организатора социально-педагогической деятельности; уровни проявления деонтологической культуры организатора социально-педагогической деятельности и их характеристика; основные пути повышения деонтологической культуры организатора социально-педагогической деятельности.

### **Тема 5.1. Деонтологическая готовность организатора социально-педагогической деятельности.**

#### **Перечень изучаемых элементов содержания:**

Деонтологическая готовность организатора социально-педагогической деятельности к управленческой профессиональной деятельности и ее основные компоненты; взаимосвязь профессионализма и деонтологической готовности, опыта и деонтологической готовности организатора социально-педагогической деятельности; пути повышения деонтологической готовности социального педагога (организатора социально-педагогической деятельности) к своей профессиональной деятельности.

### **Тема 5.2. Деонтологическая культура организатора социально-педагогической деятельности.**

#### **Перечень изучаемых элементов содержания:**

Деонтологическая культура организатора социально-педагогической деятельности, ее сущность и содержание; сущность и взаимосвязь внутренней и внешней составляющих деонтологической культуры организатора социально-педагогической деятельности; опыт и

внутренняя деонтологическая культура организатора социально-педагогической деятельности; индивидуальный стиль профессиональной деятельности и внешняя деонтологическая культура организатора социально-педагогической деятельности; уровни проявления деонтологической культуры организатора социально-педагогической деятельности и их характеристика; основные пути повышения деонтологической культуры организатора социально-педагогической деятельности.

## **ЗАДАНИЯ К ПРАКТИЧЕСКИМ ЗАНЯТИЯМ РАЗДЕЛА 1.**

**Тема практического занятия 1.1: Введение в учебную дисциплину:**

**«Деонтологические основы профессиональной деятельности»**

**Форма практического задания: дискуссия**

1. Роль деонтологической культуры в профессиональной деятельности организатора социально-педагогической деятельности.
2. Назначение дисциплины: «Деонтологические основы профессиональной деятельности социального педагога».
3. Объект и предмет дисциплины «Деонтологические основы профессиональной деятельности социального педагога».

**Тема практического занятия 1.2.: Истоки становления деонтологии профессиональной деятельности специалиста.**

**Форма практического задания: дискуссия**

**Вопросы для обсуждения:**

1. Основоположники формирования деонтологии как науки.
2. Клятвы и их нравственная выраженность долга специалиста.
3. Присяга, как выражение взятого на себя долга служивым человеком.
4. Другие свидетельства нравственного долга специалистов по работе с людьми.

## **ЗАДАНИЯ К ПРАКТИЧЕСКИМ ЗАНЯТИЯМ РАЗДЕЛА 2.**

**Тема практического занятия 2.1.: Деонтология профессиональной деятельности, ее сущность и содержание.**

**Форма практического задания: дискуссия**

**Вопросы для обсуждения:**

1. Понятие «деонтология» и его сущность.
2. Деонтология – как учение о нравственном долге специалиста.
3. Деонтология – как учение о нравственно-профессиональном организаторе социально-педагогической деятельности.

**Тема 2.2. Деонтология как наука о нравственном долге организатора социально-педагогической деятельности:**

**Перечень изучаемых элементов содержания: контрольная работа**

**Темы контрольной работы:**

1. Нравственность как основа повседневного отношения, поведения и профессиональной деятельности организатора социально-педагогической деятельности.
2. Нравственные требования к личности организатора социально-педагогической деятельности.
3. Нравственные требования к профессиональной деятельности организатора социально-педагогической деятельности
4. Нравственные требования к результативности деятельности организатора социально-педагогической деятельности.

## **ЗАДАНИЯ К ПРАКТИЧЕСКИМ ЗАНЯТИЯМ РАЗДЕЛА 3.**



**Тема практического занятия 3.1.: Нормативно-правовые основы деонтологии управленческой деятельности организатора социально-педагогической деятельности**

**Форма практического задания:** дискуссия;

**Вопросы для обсуждения:**

1. Кодекс этики и служебного поведения работников органов управления социальной защиты населения и учреждений социального обслуживания (утвержден Приказом Министерства труда и социальной защиты РФ от 31 декабря 2013 г. № 792) – нормативный документ деонтологического обеспечения управленческой деятельности
2. Кодекс этического поведения организатора социально-педагогической деятельности.
3. Этические правила организатора социально-педагогической деятельности

**Тема практического занятия 3.2.: Деонтологические основы управленческой деятельности организатора социально-педагогической деятельности.**

**Форма практического задания:** дискуссия.

**Вопросы для обсуждения:**

1. Управленческая деятельность организатора социально-педагогической деятельности, ее сущность и содержание
2. Факторы, существенно влияющие на успешность управленческих действий организатора социально-педагогической деятельности
3. Духовно-нравственная основа личности организатора социально-педагогической деятельности

#### **ЗАДАНИЯ К ПРАКТИЧЕСКИМ ЗАНЯТИЯМ РАЗДЕЛА 4.**

**Тема практического занятия 4.1.: Учение о принципах управленческой деятельности.**

**Форма практического задания:** дискуссия

**Вопросы для обсуждения:**

1. Понятие принципа, принципа управленческой деятельности.
2. Принципы организатора социально-педагогической деятельности, их сущность и содержание Деонтология – как учение о нравственном долге специалиста.

**Тема практического занятия 4.2.: Принципы управленческой деятельности организатора социально-педагогической деятельности.**

**Форма практического задания:** дискуссия

**Вопросы для обсуждения:**

1. Принципы организатора социально-педагогической деятельности, определяющие ценность всех ее участников.
2. Принципы организатора социально-педагогической деятельности, определяющие ценность его отношения к своим коллегам, как участникам совместной деятельности, определяющей ее успешность.

#### **ЗАДАНИЯ К ПРАКТИЧЕСКИМ ЗАНЯТИЯМ РАЗДЕЛА 5.**

**Тема практического занятия 5.1.: Деонтологические основы управленческой деятельности организатора социально-педагогической деятельности.**

**Форма практического задания:** дискуссия

**Вопросы для обсуждения:**

1. Деонтологическая готовность организатора социально-педагогической деятельности к управленческой профессиональной деятельности, сущность и содержание.
2. Взаимосвязь профессионализма и деонтологической готовности, опыта и деонтологической готовности организатора социально-педагогической деятельности.
3. Пути повышения деонтологической готовности организатора социально-педагогической деятельности к управлению.

**Тема практического занятия 5.2.: Деонтологическая культура организатора социально-педагогической деятельности.**

**Форма практического задания: дискуссия**

**Вопросы для обсуждения:**

1. Сущность деонтологической культуры организатора социально-педагогической деятельности;
2. Взаимосвязь внутренней и внешней составляющих деонтологической культуры организатора социально-педагогической деятельности.
3. Основные пути повышения деонтологической культуры организатора социально-педагогической деятельности.

### **РУБЕЖНЫЙ КОНТРОЛЬ К РАЗДЕЛУ 1.**

**форма рубежного контроля – контрольная работа.**

1. Клятвы и их нравственная выраженность долга специалиста – организатора социально-педагогической деятельности.
2. Деонтология как наука о нравственном долге организатора социально-педагогической деятельности.
3. Нравственные требования, определяющие деонтологические основы профессиональной деятельности организатора социально-педагогической деятельности.

### **РУБЕЖНЫЙ КОНТРОЛЬ К РАЗДЕЛУ 2.**

**форма рубежного контроля – контрольная работа.**

1. Деонтология организаторской деятельности социального педагога как практика (на примере решения частной проблемы по выбору студентом).
2. Нравственность как основа повседневного отношения, поведения и профессиональной деятельности организатора социально-педагогической деятельности.
3. Деонтологические требования к личности организатора социально-педагогической деятельности.

### **РУБЕЖНЫЙ КОНТРОЛЬ К РАЗДЕЛУ 3.**

**форма рубежного контроля – контрольная работа.**

1. Кодекс этики и служебного поведения работников органов управления социальной защиты населения и учреждений социального обслуживания (утвержден Приказом Министерства труда и социальной защиты РФ от 31 декабря 2013 г. № 792) – нормативный документ деонтологического обеспечения управленческой деятельности.
2. Основные деонтологические правила, регламентирующие поведение и деятельность организатора социально-педагогической деятельности.
3. Деонтология управленческой деятельности социального педагога (организатора социально-педагогической деятельности).
4. Духовно-нравственная основа личности организатора социально-педагогической деятельности.

### **РУБЕЖНЫЙ КОНТРОЛЬ К РАЗДЕЛУ 4.**

**форма рубежного контроля – контрольная работа.**

1. Принцип управленческой деятельности (по выбору студента, раскрывается его сущность и рекомендации при решении конкретной проблемы).
2. Принципы организаторской деятельности социального педагога в решении конкретной проблемы (по выбору студента на основе практики).
3. Принципы организатора социально-педагогической деятельности, определяющие ценность всех ее участников и рекомендации вытекающие из них.

4. Принципы организатора социально-педагогической деятельности, определяющие ценность взаимодействия его с коллегами при решении частной проблемы (по выбору студента).

## **РУБЕЖНЫЙ КОНТРОЛЬ К РАЗДЕЛУ 5.**

### **форма рубежного контроля – контрольная работа.**

1. Деонтологическая готовность организатора социально-педагогической деятельности к управленческой деятельности и ее основные компоненты (на примере решения частной проблемы по выбору студента).

2. профессионализма и деонтологической готовности решения частной проблемы организаторской деятельности (по выбору студента).

3. Взаимосвязь опыта и деонтологической готовности решения частной проблемы организаторской деятельности (по выбору студента).

4. Деонтологическая культура организатора социально-педагогической деятельности к управленческой деятельности и ее основные компоненты (на примере решения частной проблемы по выбору студента).

5. Взаимосвязь внутренней и внешней составляющих деонтологической культуры организатора социально-педагогической деятельности.

6. Опыт и внутренняя деонтологическая культура организатора социально-педагогической деятельности.

7. Индивидуальный стиль профессиональной деятельности и внешняя деонтологическая культура организатора социально-педагогической деятельности.

## **РАЗДЕЛ 3. УЧЕБНО-МЕТОДИЧЕСКОЕ ОБЕСПЕЧЕНИЕ САМОСТОЯТЕЛЬНОЙ РАБОТЫ ОБУЧАЮЩИХСЯ ПО ДИСЦИПЛИНЕ (МОДУЛЮ)**

### **3.1. Виды самостоятельной работы обучающихся по дисциплине (модулю)**

Заочной формы обучения

Раздел, тема	Количество часов	Вид самостоятельной работы
<b>Модуль 1. (семестр 1-2)</b>		
<b>Раздел 1.</b> Истоки деонтологии профессиональной деятельности социального педагога	29	эссе
<b>Раздел 2.</b> Сущность деонтологии профессиональной деятельности социального педагога	30	эссе
<b>Раздел 3.</b> Деонтологические основы управленческой деятельности организатора социально-педагогической деятельности	30	эссе
<b>Раздел 4.</b>	30	эссе

Деонтологические принципы управленческой деятельности организатора социально-педагогической деятельности		
<b>Раздел 5.</b> Деонтологические основы личности организатора социально-педагогической деятельности.	30	эссе
<b>Общий объем по модулю/семестру, часов</b>		
<b>Общий объем по дисциплине (модулю), часов</b>	149	

### **3.2. Задания для самостоятельной работы**

#### **Задания для самостоятельной работы к Разделу 1**

##### **Перечень тем рефератов/ эссе к Разделу 1:**

1. Клятвы и их нравственная выраженность долга специалиста – организатора социально-педагогической деятельности.
2. Деонтология как наука о нравственном долге организатора социально-педагогической деятельности.
3. Нравственные требования, определяющие деонтологические основы профессиональной деятельности организатора социально-педагогической деятельности.

##### **Литература для самостоятельного изучения к Разделу 1.**

- 1.Белинская, А. Б. Деонтология социальной работы: учебник для вузов / А. Б. Белинская. — 2-е изд., перераб. и доп. — Москва : Издательство Юрайт, 2023. — 181 с. — (Высшее образование). — ISBN 978-5-534-14721-6. — Текст: электронный // Образовательная платформа Юрайт [сайт]. — URL: <https://urait.ru/bcode/520000> (дата обращения: 05.03.2023).

#### **Задания для самостоятельной работы к Разделу 2**

##### **Перечень тем рефератов/ эссе к Разделу 2:**

1. Деонтология организаторской деятельности социального педагога как практика (на примере решения частной проблемы по выбору студентом).
2. Нравственность как основа повседневного отношения, поведения и профессиональной деятельности организатора социально-педагогической деятельности.
3. Деонтологические требования к личности организатора социально-педагогической деятельности.

##### **Литература для самостоятельного изучения к Разделу 2.**

- 1.Белинская, А. Б. Деонтология социальной работы: учебник для вузов / А. Б. Белинская. — 2-е изд., перераб. и доп. — Москва : Издательство Юрайт, 2023. — 181 с. — (Высшее образование).

образование). — ISBN 978-5-534-14721-6. — Текст: электронный // Образовательная платформа Юрайт [сайт]. — URL: <https://urait.ru/bcode/520000> (дата обращения: 05.03.2023).

### **Задания для самостоятельной работы к Разделу 3.**

#### **Перечень тем рефератов/ эссе к Разделу 3:**

1. Кодекс этики и служебного поведения работников органов управления социальной защиты населения и учреждений социального обслуживания (утвержден Приказом Министерства труда и социальной защиты РФ от 31 декабря 2013 г. № 792) – нормативный документ деонтологического обеспечения управленческой деятельности.
2. Основные деонтологические правила, регламентирующие поведение и деятельность организатора социально-педагогической деятельности.
3. Деонтология управленческой деятельности социального педагога (организатора социально-педагогической деятельности).
4. Духовно-нравственная основа личности организатора социально-педагогической деятельности.

### **Литература для самостоятельного изучения к Разделу 3.**

1. Белинская, А. Б. Деонтология социальной работы: учебник для вузов / А. Б. Белинская. — 2-е изд., перераб. и доп. — Москва : Издательство Юрайт, 2023. — 181 с. — (Высшее образование). — ISBN 978-5-534-14721-6. — Текст: электронный // Образовательная платформа Юрайт [сайт]. — URL: <https://urait.ru/bcode/520000> (дата обращения: 05.03.2023).

### **Задания для самостоятельной работы к Разделу 4.**

#### **Перечень тем рефератов/ эссе к Разделу 4:**

1. Принцип управленческой деятельности (по выбору студента, раскрывается его сущность и рекомендации при решении конкретной проблемы).
2. Принципы организаторской деятельности социального педагога в решении конкретной проблемы (по выбору студента на основе практики).
3. Принципы организатора социально-педагогической деятельности, определяющие ценность всех ее участников и рекомендации вытекающие из них.
4. Принципы организатора социально-педагогической деятельности, определяющие ценность взаимодействия его с коллегами при решении частной проблемы (по выбору студента).

### **Литература для самостоятельного изучения к Разделу 4.**

1. Белинская, А. Б. Деонтология социальной работы: учебник для вузов / А. Б. Белинская. — 2-е изд., перераб. и доп. — Москва : Издательство Юрайт, 2023. — 181 с. — (Высшее образование). — ISBN 978-5-534-14721-6. — Текст: электронный // Образовательная платформа Юрайт [сайт]. — URL: <https://urait.ru/bcode/520000> (дата обращения: 05.03.2023).

### **Задания для самостоятельной работы к Разделу 5.**

#### **Перечень тем рефератов/ эссе к Разделу 5:**

1. Деонтологическая готовность организатора социально-педагогической деятельности к управленческой деятельности и ее основные компоненты (на примере решения частной проблемы по выбору студента).
2. Взаимосвязь профессионализма и деонтологической готовности решения частной проблемы организаторской деятельности (по выбору студента).
3. Взаимосвязь опыта и деонтологической готовности решения частной проблемы организаторской деятельности (по выбору студента).
4. Деонтологическая культура организатора социально-педагогической деятельности к управленческой деятельности и ее основные компоненты (на примере решения частной проблемы по выбору студента).

5. Взаимосвязь внутренней и внешней составляющих деонтологической культуры организатора социально-педагогической деятельности.

6. Опыт и внутренняя деонтологическая культура организатора социально-педагогической деятельности.

7. Индивидуальный стиль профессиональной деятельности и внешняя деонтологическая культура организатора социально-педагогической деятельности.

### **Литература для самостоятельного изучения к Разделу 5.**

1. Белинская, А. Б. Деонтология социальной работы: учебник для вузов / А. Б. Белинская. — 2-е изд., перераб. и доп. — Москва : Издательство Юрайт, 2023. — 181 с. — (Высшее образование). — ISBN 978-5-534-14721-6. — Текст: электронный // Образовательная платформа Юрайт [сайт]. — URL: <https://urait.ru/bcode/520000> (дата обращения: 05.03.2023).

### **3.3. Методические указания к самостоятельной работе по дисциплине (модулю)**

Освоение слушателями программы предполагает изучение материалов дисциплин (модулей) в ходе самостоятельной работы.

Для успешного освоения дисциплины (модуля) и достижения поставленных целей необходимо внимательно ознакомиться с рабочей программой дисциплины (модуля), доступной в электронной информационно-образовательной среде РГСУ.

Следует обратить внимание на списки основной и дополнительной литературы, на предлагаемые преподавателем ресурсы информационно-телекоммуникационной сети Интернет. Эта информация необходима для самостоятельной работы обучающегося.

Для более углубленного изучения темы задания для самостоятельной работы рекомендуется выполнять параллельно с изучением данной темы. При выполнении заданий по возможности используйте наглядное представление материала.

Самостоятельная работа включает написание проекта.

#### ***Написание проекта.***

*Требования к разрабатываемому проекту:*

Работа должна содержать систематизацию и краткое изложение материала по выбранной теме проекта.

Основные требования к оформлению:

Структура доклада проекта, представленного в формате образовательной программы: пояснительная записка, обоснование актуальности, разработанной программы, цель и задачи, примерный учебно-тематический план, формы контроля полученных знаний и список литературы.

Проект оформляется на одной стороне листа белой бумаги формата А4 (210x297 мм). Интервал межстрочный - полуторный. Цвет шрифта - черный. Гарнитура шрифта основного текста - «Times New Roman» или аналогичная. Кегль (размер) от 12 до 14 пунктов. Размеры полей страницы (не менее): правое 10 мм, верхнее – 15 мм, нижнее – 20 мм, левое - 25 мм. Формат абзаца: полное выравнивание («по ширине»). Отступ красной строки одинаковый по всему тексту – 15 мм. Страницы должны быть пронумерованы с учётом титульного листа (на титульном листе номер страницы не ставится). В работах используются цитаты, статистические материалы. Эти данные оформляются в виде сносок (ссылок и примечаний). Внутритекстовые, подстрочные и затекстовые библиографические ссылки должны оформляться в соответствии с ГОСТ Р 7.0.5-2008 «Библиографическая ссылка». Общие требования и правила составления».

Проект сдается в бумажном и электронном виде (10 - 20 печатных страниц).

## **РАЗДЕЛ 4. ОЦЕНОЧНЫЕ МАТЕРИАЛЫ ПО ДИСЦИПЛИНЕ (МОДУЛЮ)**

### **4.1. Форма промежуточной аттестации обучающегося по дисциплине (модулю)**

Контрольным мероприятием промежуточной аттестации обучающихся по дисциплине (модулю) является экзамен, который проводится в устной форме.

### **4.2. Оценочные материалы, определяющие процедуры оценивания знаний, умений, навыков и (или) опыта деятельности, характеризующих этапы формирования компетенций**

#### **4.2.1. Организационные основы применения балльно-рейтинговой системы оценки успеваемости обучающихся по дисциплине (модулю)**

Оценка качества освоения обучающимися дисциплины (модуля) реализуется в формате балльно-рейтинговой системы оценки успеваемости обучающихся (БРСО).

БРСО в ходе текущего контроля успеваемости и промежуточной аттестации осуществляется по 100-балльной шкале.

Академический рейтинг обучающегося по дисциплине (модулю) складывается из результатов:

- текущего контроля успеваемости (максимальный текущий рейтинг обучающегося 80 рейтинговых баллов);
- промежуточной аттестации (максимальный рубежный рейтинг обучающегося 20 рейтинговых баллов).

Условия оценки освоения обучающимся дисциплины (модуля) в формате БРСО доводятся преподавателем до сведения обучающихся на первом учебном занятии, а также размещены в свободном доступе в электронной информационно-образовательной среде Университета.

#### **4.2.2. Проведение текущего контроля успеваемости обучающихся по дисциплине (модулю) в соответствии с балльно-рейтинговой системой оценки успеваемости обучающегося**

В течение учебного семестра до промежуточной аттестации на основании утвержденной рабочей программы дисциплины (модуля) формируется текущий рейтинг обучающегося. Текущий рейтинг обучающегося складывается как сумма рейтинговых баллов, полученных им в течение учебного семестра по всем видам учебных занятий по дисциплине (модулю).

В процессе текущего контроля оцениваются следующие действия обучающегося, направленные на освоение компетенций в рамках изучения учебной дисциплины:

- академическая активность (посещаемость учебных занятий, самостоятельное изучение содержания учебной дисциплины в электронной информационно-образовательной среде, соблюдение сроков сдачи практических заданий и текущих контрольных мероприятий и др.);
- выполнение и сдача текущих и итогового практических заданий (эссе, рефераты, творческие задания, кейс-задания, лабораторные работы, расчетные задания и др., активное участие в групповых интерактивных занятиях (дискуссии, WiKi-проекты и др.), защита проектов и др.);
- прохождение рубежей текущего контроля, включая соблюдение графика их прохождения в электронной информационно-образовательной среде.

Для планирования расчета текущего рейтинга, обучающегося используются следующие пропорции:

<b>Вид учебного действия</b>	<b>Максимальная рейтинговая оценка, баллов</b>
академическая активность	10
практические задания	40
<i>из них: текущие практические задания</i>	20
<i>итоговое практическое задание</i>	20
рубежи текущего контроля	30
<b><i>ИТОГО:</i></b>	<b>80</b>

В течение учебного семестра по дисциплине (модулю) обучающимся должен быть накоплен текущий рейтинг не менее 52 рейтинговых баллов (65% от максимального значения текущего рейтинга).

Необходимыми условиями допуска обучающегося к промежуточной аттестации по дисциплине являются положительное прохождение обучающимся не менее 65% рубежей текущего контроля с накоплением не менее 65% максимального рейтингового балла за каждый рубеж текущего контроля и положительное выполнение итогового практического задания с накоплением не менее 65% максимального рейтингового балла, установленного за итоговое практическое задание.

Невыполнение вышеуказанных условий является текущей академической задолженностью, которая должна быть ликвидирована обучающимся до контрольного мероприятия промежуточной аттестации.

Сведения о наличии у обучающихся текущей академической задолженности, сроках и порядке добора рейтинговых баллов для её ликвидации доводятся до обучающихся педагогическим работником.

В случае неликвидации текущей академической задолженности, педагогический работник обязан во время контрольного мероприятия промежуточной аттестации поставить обучающемуся 0 рейтинговых баллов. В этом случае ликвидация текущей академической задолженности возможна в периоды проведения повторной промежуточной аттестации.

#### **4.2.3. Проведение промежуточной аттестации обучающихся по дисциплине (модулю) в соответствии с балльно-рейтинговой системой оценки успеваемости обучающегося**

Промежуточная аттестация по дисциплине (модулю) проводится в соответствии с Положением о промежуточной аттестации обучающихся по основным профессиональным образовательным программам в Российском государственном социальном университете и Положением о балльно-рейтинговой системе оценки успеваемости обучающихся по основным профессиональным образовательным программам в Российском государственном социальном университете в действующей редакции.

На промежуточную аттестацию отводится 20 рейтинговых баллов.

Ответы обучающегося на контрольном мероприятии промежуточной аттестации оцениваются педагогическим работником по 20 - балльной шкале, а итоговая оценка по дисциплине (модулю) выставляется по пятибалльной системе для дифференцированного зачета.

Критерии выставления оценки определяются Положением о балльно-рейтинговой системе оценки успеваемости обучающихся по основным профессиональным образовательным программам высшего образования - программам бакалавриата, программам специалитета, программам магистратуры в Российском государственном социальном университете.

В процессе определения рубежного рейтинга, обучающегося используется следующая шкала:



<b>Рубежный рейтинг</b>	<b>Критерии оценки освоения обучающимся учебной дисциплины в ходе контрольных мероприятий промежуточной аттестации</b>
19-20 рейтинговых баллов	обучающийся глубоко и прочно усвоил программный материал, исчерпывающе, последовательно, грамотно и логически стройно его излагает, тесно увязывает с задачами и будущей деятельностью, не затрудняется с ответом при видоизменении задания, свободно справляется с задачами и практическими заданиями, правильно обосновывает принятые решения, умеет самостоятельно обобщать и излагать материал, не допуская ошибок
16-18 рейтинговых баллов	обучающийся твердо знает программный материал, грамотно и по существу излагает его, не допуская существенных неточностей в ответе на вопрос, может правильно применять теоретические положения и владеет необходимыми умениями и навыками при выполнении практических заданий
13-15 рейтинговых баллов	обучающийся освоил основной материал, но не знает отдельных деталей, допускает неточности, недостаточно правильные формулировки, нарушает последовательность в изложении программного материала и испытывает затруднения в выполнении практических заданий
1-12 рейтинговых баллов	обучающийся не знает значительной части программного материала, допускает существенные ошибки, с большими затруднениями выполняет практические задания
0 рейтинговых баллов	не аттестован

#### **4.3. Перечень заданий для проведения текущей и промежуточной оценки знаний, умений, навыков и (или) опыта деятельности, характеризующих этапы формирования компетенций**

##### **4.3.1. Оценочные материалы для проведения текущей аттестации и рубежного контроля, обучающихся по дисциплине (модулю)**

##### **Перечень вопросов рубежного контроля и текущей аттестации**

<b>№ п/п</b>	<b>Контролируемые разделы, дисциплины</b>	<b>Код контролируемой компетенции</b>	<b>Форма рубежного контроля</b>	<b>Вопросы/задания рубежного контроля</b>
1.	<b>Раздел-1</b> «Истоки деонтологии профессиональной деятельности»	ОПК-1; ОПК-4	Контрольная работа	1. Клятвы и их нравственная выраженность долга специалиста – организатора социально-педагогической деятельности. 2. Деонтология как наука о нравственном долге организатора социально-педагогической деятельности. 3. Нравственные требования, определяющие деонтологические основы профессиональной деятельности организатора социально-педагогической деятельности.
2.	<b>Раздел-2</b> «Сущность	ОПК-1;	Контроль	1. Деонтология организаторской деятельности социального педагога как практика (на

	деонтологии профессиональной деятельности»	ОПК-4	льная работа	<p>примере решения частной проблемы по выбору студентом.</p> <p>2.Нравственность как основа повседневного отношения, поведения и профессиональной деятельности организатора социально-педагогической деятельности.</p> <p>3.Деонтологические требования к личности организатора социально-педагогической деятельности.</p>
3.	<b>Раздел -3</b> «Деонтологические основы управленческой деятельности организатора социально-педагогической деятельности»	ОПК-1; ОПК-4	Контрольная работа	<p>1. Кодекс этики и служебного поведения работников органов управления социальной защиты населения и учреждений социального обслуживания (утвержден Приказом Министерства труда и социальной защиты РФ от 31 декабря 2013 г. № 792) – нормативный документ деонтологического обеспечения управленческой деятельности.</p> <p>2. Основные деонтологические правила, регламентирующие поведение и деятельность организатора социально-педагогической деятельности.</p> <p>3. Деонтология управленческой деятельности социального педагога (организатора социально-педагогической деятельности).</p> <p>4. Духовно-нравственная основа личности организатора социально-педагогической деятельности.</p>
4.	<b>Раздел -4</b> «Деонтологические принципы управленческой деятельности организатора социально-педагогической деятельности»	ОПК-1; ОПК-4	Контрольная работа	<p>1.Принцип управленческой деятельности (по выбору студента, раскрывается его сущность и рекомендации при решении конкретной проблемы).</p> <p>2.Принципы организаторской деятельности социального педагога в решении конкретной проблемы (по выбору студента на основе практики).</p> <p>3.Принципы организатора социально-педагогической деятельности, определяющие ценность всех ее участников и рекомендации вытекающие из них.</p> <p>4.Принципы организатора социально-педагогической деятельности, определяющие ценность взаимодействия его с коллегами при решении частной проблемы (по выбору студента).</p>
5.	<b>Раздел -5</b> «Деонтология профессиональной деятельности социального	УК-5;	Контрольная работа	<p>1. Деонтологическая готовность организатора социально-педагогической деятельности к управленческой деятельности и ее основные компоненты (на примере решения частной проблемы по выбору студента).</p> <p>2. профессионализма и</p>

	педагога»			<p>деонтологической готовности решения частной проблемы организаторской деятельности (по выбору студента).</p> <p>3. Взаимосвязь опыта и деонтологической готовности решения частной проблемы организаторской деятельности (по выбору студента).</p> <p>4. Деонтологическая культура организатора социально-педагогической деятельности к управленческой деятельности и ее основные компоненты (на примере решения частной проблемы по выбору студента).</p> <p>5. Взаимосвязь внутренней и внешней составляющих деонтологической культуры организатора социально-педагогической деятельности.</p> <p>6. Опыт и внутренняя деонтологическая культура организатора социально-педагогической деятельности.</p> <p>7. Индивидуальный стиль профессиональной деятельности и внешняя деонтологическая культура организатора социально-педагогической деятельности.</p>
--	-----------	--	--	---

**4.3.2. Оценочные материалы для проведения промежуточной аттестации обучающихся по дисциплине (модулю)**

**Вопросы/задания для проведения промежуточной аттестации обучающихся по дисциплине (модулю)**

Коды контролируемой компетенций	Вопросы /задания
УК-5; ОПК-1; ОПК-4	<ol style="list-style-type: none"> <li>1. Потребность в специалистах долга в истории.</li> <li>2. Клятвы и их нравственная выраженность долга специалиста.</li> <li>3. Присяга, как выражение взятого на себя долга служивым человеком.</li> <li>4. Другие свидетельства нравственного долга специалистов по работе с людьми.</li> <li>5. Понятие «деонтология» и его сущность.</li> <li>6. Деонтология – как учение о нравственном долге специалиста.</li> <li>7. Деонтология – как учение о нравственно-профессиональном долге организатора социально-педагогической деятельности.</li> <li>8. Нравственные требования к личности организатора социально-педагогической деятельности.</li> <li>9. Нравственные требования к профессиональной деятельности организатора социально-педагогической деятельности.</li> </ol>

	<p>10. Нравственные требования к результативности деятельности организатора социально-педагогической деятельности.</p> <p>11. Направленность, деонтологическая направленность личности организатора социально-педагогической деятельности.</p> <p>12. Деонтологические цели и идеалы профессиональной деятельности организатора социально-педагогической деятельности.</p> <p>13. Деонтологическая мотивация профессиональной деятельности организатора социально-педагогической деятельности.</p> <p>14. Деонтологические качества организатора социально-педагогической деятельности.</p> <p>15. Ответственность, личная ответственность организатора социально-педагогической деятельности по профессиональному назначению.</p> <p>16. Нравственный долг и должное в профессиональной деятельности организатора социально-педагогической деятельности.</p> <p>17. Честь и достоинство в профессиональной деятельности организатора социально-педагогической деятельности.</p> <p>18. Готовность, деонтологическая готовность организатора социально-педагогической деятельности к профессиональной деятельности.</p> <p>19. Основные компоненты деонтологической готовности к профессиональной деятельности организатора социально-педагогической деятельности.</p> <p>20. Взаимосвязь профессионализма и деонтологической готовности организатора социально-педагогической деятельности к профессиональной деятельности.</p> <p>21. Взаимосвязь опыта и деонтологической готовности организатора социально-педагогической деятельности к профессиональной деятельности.</p> <p>22. Пути повышения деонтологической готовности организатора социально-педагогической деятельности к профессиональной деятельности.</p> <p>23. Культура, деонтологическая культура организатора социально-педагогической деятельности.</p> <p>24. Внутренняя деонтологическая культура организатора социально-педагогической деятельности.</p> <p>25. Основные компоненты внутренней деонтологической культуры организатора социально-педагогической деятельности.</p> <p>26. Внешняя деонтологическая культура организатора социально-педагогической деятельности.</p> <p>27. Основные компоненты внешней деонтологической культуры организатора социально-педагогической деятельности.</p> <p>28. Пути повышения деонтологической культуры организатора социально-педагогической деятельности.</p> <p>29. Деонтологическое самосовершенствование</p>
--	--

организатора социально-педагогической деятельности.  
30. Взаимосвязь деонтологии и профессионального самосовершенствования организатора социально-педагогической деятельности.

#### 4. РАЗДЕЛ 5. УСЛОВИЯ РЕАЛИЗАЦИИ ДИСЦИПЛИНЫ (МОДУЛЯ)

##### 5.1. Перечень основной и дополнительной учебной литературы для освоения дисциплины (модуля)

###### 5.1.1. Основная литература

1.Белинская, А. Б. Деонтология социальной работы: учебник для вузов / А. Б. Белинская. — 2-е изд., перераб. и доп. — Москва : Издательство Юрайт, 2023. — 181 с. — (Высшее образование). — ISBN 978-5-534-14721-6. — Текст: электронный // Образовательная платформа Юрайт [сайт]. — URL: <https://urait.ru/bcode/520000> (дата обращения: 05.03.2023).

2. Неумоева-Колчеданцева, Е. В. Педагогическая деонтология: современная интерпретация: учебное пособие для вузов / Е. В. Неумоева-Колчеданцева. — 2-е изд. — Москва : Издательство Юрайт, 2022. — 167 с. — (Высшее образование). — ISBN 978-5-534-11296-2. — Текст: электронный // Образовательная платформа Юрайт [сайт]. — URL: <https://urait.ru/bcode/495654> (дата обращения: 19.03.2023).

###### 5.1.2. Дополнительная литература

1.Митина, Л. М. Профессиональное здоровье педагога: учебное пособие для вузов / Л. М. Митина, Г. В. Митин, О. А. Анисимова. — 2-е изд., доп. — Москва : Издательство Юрайт, 2023. — 379 с. — (Высшее образование). — ISBN 978-5-534-13402-5. — Текст: электронный // Образовательная платформа Юрайт [сайт]. — URL: <https://urait.ru/bcode/519006> (дата обращения: 05.03.2023).

2. Белинская, А. Б. Деонтология социальной работы: учебник для вузов / А. Б. Белинская. — 2-е изд., перераб. и доп. — Москва : Издательство Юрайт, 2023. — 181 с. — (Высшее образование). — ISBN 978-5-534-14721-6. — Текст: электронный // Образовательная платформа Юрайт [сайт]. — URL: <https://urait.ru/bcode/520000> (дата обращения: 05.03.2023).

№	Название электронного ресурса	Описание электронного ресурса	Используемый для работы адрес
1.	ЭБС «Университетская библиотека онлайн»	Электронная библиотека, обеспечивающая доступ высших и средних учебных заведений, публичных библиотек и корпоративных пользователей к наиболее востребованным материалам по всем отраслям знаний от ведущих российских издательств	<a href="http://biblioclub.ru/">http://biblioclub.ru/</a>
2.	Научная электронная	Крупнейший российский	<a href="http://elibrary.ru/">http://elibrary.ru/</a>

	библиотека eLIBRARY.ru	информационно-аналитический портал в области науки, технологии, медицины и образования, содержащий рефераты и полные тексты более 34 млн научных публикаций и патентов	
3.	Образовательная платформа Юрайт	Электронно-библиотечная система для ВУЗов, ССУЗов, обеспечивающая доступ к учебникам, учебной и методической литературе по различным дисциплинам.	<a href="https://urait.ru/">https://urait.ru/</a>
4.	База данных "EastView"	Полнотекстовая база данных периодических изданий	<a href="https://dlib.eastview.com">https://dlib.eastview.com</a>
5.	Электронная библиотека "Grebennikon"	Библиотека предоставляет доступ более чем к 30 журналам, выпускаемых Издательским домом "Гребенников".	<a href="https://grebennikon.ru/">https://grebennikon.ru/</a>

### 5.3 Методические указания для обучающихся по освоению дисциплины (модуля)

Освоение обучающимся дисциплины (модуля) предполагает изучение материалов дисциплины (модуля) на аудиторных занятиях и в ходе самостоятельной работы. Аудиторные занятия проходят в форме лекций, семинаров, практических и лабораторных занятий.

При подготовке к аудиторным занятиям необходимо помнить особенности каждой формы его проведения.

Подготовка к учебному занятию лекционного типа заключается в следующем.

С целью обеспечения успешного обучения обучающийся должен готовиться к лекции, поскольку она является важнейшей формой организации учебного процесса, поскольку:

- знакомит с новым учебным материалом;
- разъясняет учебные элементы, трудные для понимания;
- систематизирует учебный материал;
- ориентирует в учебном процессе.

С этой целью:

- внимательно прочитайте материал предыдущей лекции;
- ознакомьтесь с учебным материалом по учебнику и учебным пособиям с темой прочитанной лекции;
  - внесите дополнения к полученным ранее знаниям по теме лекции на полях лекционной тетради;
  - запишите возможные вопросы, которые вы зададите лектору на лекции по материалу изученной лекции;
    - постарайтесь уяснить место изучаемой темы в своей подготовке;
    - узнайте тему предстоящей лекции (по тематическому плану, по информации лектора) и запишите информацию, которой вы владеете по данному вопросу.

Подготовка к занятию семинарского типа

При подготовке и работе во время проведения занятий семинарского типа следует обратить внимание на следующие моменты: на процесс предварительной подготовки, на работу во время занятия, обработку полученных результатов, исправление полученных замечаний.

Предварительная подготовка к учебному занятию семинарского типа заключается в изучении теоретического материала в отведенное для самостоятельной работы время,

ознакомление с инструктивными материалами с целью осознания задач лабораторной работы/практического занятия, техники безопасности при работе с приборами, веществами.

Работа во время проведения учебного занятия семинарского типа включает:

– консультирование студентов преподавателями и вспомогательным персоналом с целью предоставления исчерпывающей информации, необходимой для самостоятельного выполнения предложенных преподавателем задач, ознакомление с правилами техники безопасности при работе в лаборатории;

– самостоятельное выполнение заданий согласно обозначенной учебной программой тематики.

Обработка, обобщение полученных результатов лабораторной работы проводится обучающимися самостоятельно или под руководством преподавателя (в зависимости от степени сложности поставленных задач). В результате оформляется индивидуальный отчет. Подготовленная к сдаче на контроль и оценку работа сдается преподавателю. Форма отчетности может быть письменная, устная или две одновременно. Главным результатом в данном случае служит получение положительной оценки по каждой лабораторной работе/практическому занятию. Это является необходимым условием при проведении рубежного контроля и допуска к экзамену. При получении неудовлетворительных результатов обучающийся имеет право в дополнительное время пересдать преподавателю работу до проведения промежуточной аттестации.

#### **5.4 Информационно-технологическое обеспечение образовательного процесса по дисциплины (модуля)**

##### **5.4.1. Средства информационных технологий**

1. Персональные компьютеры;
2. Средства доступа в Интернет;
3. Проектор.

##### **5.4.2. Лицензионное и свободно распространяемое программное обеспечение, в том числе отечественного производства:**

1. Операционная система: Astra Linux SE
2. Пакет офисных программ: LibreOffice
3. Справочная система Консультант+
4. Okular или Acrobat Reader DC
5. Ark или 7-zip
6. User Gate
7. TrueConf (client)

##### **5.4.3. Информационные справочные системы и профессиональные базы данных**

<b>№ №</b>	<b>Название электронного ресурса</b>	<b>Описание электронного ресурса</b>	<b>Используемый для работы адрес</b>
1.	ЭБС «Университетская библиотека онлайн»	Электронная библиотека, обеспечивающая доступ высших и средних учебных заведений, публичных библиотек и корпоративных пользователей к наиболее востребованным материалам по всем отраслям знаний от ведущих российских	<a href="http://biblioclub.ru/">http://biblioclub.ru/</a>

		издательств	
2.	Научная электронная библиотека eLIBRARY.ru	Крупнейший российский информационно-аналитический портал в области науки, технологии, медицины и образования, содержащий рефераты и полные тексты более 34 млн научных публикаций и патентов	<a href="http://elibrary.ru/">http://elibrary.ru/</a>
3.	Образовательная платформа Юрайт	Электронно-библиотечная система для ВУЗов, ССУЗов, обеспечивающая доступ к учебникам, учебной и методической литературе по различным дисциплинам.	<a href="https://urait.ru/">https://urait.ru/</a>
4.	База данных "EastView"	Полнотекстовая база данных периодических изданий	<a href="https://dlib.eastview.com">https://dlib.eastview.com</a>
5.	Электронная библиотека "Grebennikon"	Библиотека предоставляет доступ более чем к 30 журналам, выпускаемых Издательским домом "Гребенников".	<a href="https://grebennikon.ru/">https://grebennikon.ru/</a>

### 5.5. Материально-техническое обеспечение образовательного процесса по дисциплине (модулю)

Для изучения дисциплины (модуля) используются:

**Учебная аудитория для занятий лекционного типа** оснащена специализированной мебелью (стол для преподавателя, парты, стулья, доска для написания мелом); техническими средствами обучения (видеопроекторное оборудование, средства звуковоспроизведения, экран и имеющие выход в сеть Интернет).

**Учебная аудитория для занятий семинарского типа:** оснащена специализированной мебелью (стол для преподавателя, парты, стулья, доска для написания мелом); техническими средствами обучения (видеопроекторное оборудование, средства звуковоспроизведения, экран и имеющие выход в сеть Интернет).

**Помещения для самостоятельной работы обучающихся:** оснащены специализированной мебелью (парты, стулья) техническими средствами обучения (персональные компьютеры с доступом в сеть Интернет и обеспечением доступа в электронно-информационную среду университета, программным обеспечением).

### 5.6. Образовательные технологии

При реализации дисциплины (модуля) применяются различные образовательные технологии, в том числе технологии электронного обучения.

Освоение дисциплины (модуля) предусматривает использование в учебном процессе активных и интерактивных форм проведения учебных занятий в форме разбора конкретных ситуаций, в сочетании с внеаудиторной работой с целью формирования и развития профессиональных навыков обучающихся.

При освоении дисциплины (модуля) предусмотрено применением электронного обучения и дистанционных образовательных технологий.

Учебные часы дисциплины (модуля) предусматривают классическую контактную работу преподавателя с обучающимся в аудитории и контактную работу посредством электронной информационно-образовательной среды в синхронном и асинхронном режиме (вне аудитории) посредством применения возможностей компьютерных технологий (электронная почта, электронный учебник, тестирование, вебинар, видеофильм, презентация, форум и др.).

В рамках дисциплины (модуля) предусмотрены встречи с руководителями и работниками организаций, деятельность которых связана с «Менеджмент социально-



*педагогической деятельности»* реализуемой основной профессиональной образовательной программы.

### ЛИСТ РЕГИСТРАЦИИ ИЗМЕНЕНИЙ

№ п/п	Содержание изменения	Реквизиты документа об утверждении изменения	Дата введения изменения
1.	Утверждена и введена в действие решением заседания кафедры современной педагогики, непрерывного образования и персональных треков на основании Федерального государственного образовательного стандарта (№ 127 от 22.02.2018).	Протокол заседания кафедры современной педагогики, непрерывного образования и персональных треков № 10 от «25» апреля 2023 года	01.09.2023



МИНИСТЕРСТВО НАУКИ И ВЫСШЕГО ОБРАЗОВАНИЯ РОССИЙСКОЙ ФЕДЕРАЦИИ  
ФЕДЕРАЛЬНОЕ ГОСУДАРСТВЕННОЕ БЮДЖЕТНОЕ ОБРАЗОВАТЕЛЬНОЕ УЧРЕЖДЕНИЕ  
ВЫСШЕГО ОБРАЗОВАНИЯ  
«РОССИЙСКИЙ ГОСУДАРСТВЕННЫЙ СОЦИАЛЬНЫЙ  
УНИВЕРСИТЕТ»

УТВЕРЖДАЮ  
Заведующий кафедрой  
современной педагогики, непрерывного  
образования и персональных треков

А.А. Квитковская

**РАБОЧАЯ ПРОГРАММА ДИСЦИПЛИНЫ (МОДУЛЯ)**  
**Менеджмент социально-педагогической деятельности**

**Направление подготовки**  
*«44.04.02 Психолого-педагогическое образование»*

**Направленность**  
**«Социальная педагогика»**  
**«Менеджмент социально-педагогической деятельности»**

**ОБРАЗОВАТЕЛЬНАЯ ПРОГРАММА ВЫСШЕГО ОБРАЗОВАНИЯ - ПРОГРАММА  
МАГИСТРАТУРЫ**

**Форма обучения**  
*Заочная*

## СОДЕРЖАНИЕ

РАЗДЕЛ 1. ПАСПОРТ РАБОЧЕЙ ПРОГРАММЫ ПО ДИСЦИПЛИНЕ (МОДУЛЮ) .....	4
1.1 Цель и задачи дисциплины (модуля) .....	4
1.2. Планируемые результаты обучения по дисциплине (модуля) в рамках планируемых результатов освоения основной профессиональной образовательной программы высшего образования – программы магистратуры, соотнесенные с установленными индикаторами достижения компетенций.....	4
РАЗДЕЛ 2. СТРУКТУРА И СОДЕРЖАНИЕ ДИСЦИПЛИНЫ .....	11
2.1 Объем дисциплины, включая контактную работу обучающегося с преподавателем и самостоятельную работу обучающегося.....	11
2.2. Учебно-тематический план дисциплины (модуля) .....	12
<b>2.3. Содержание дисциплины (модуля) .....</b>	<b>15</b>
РАЗДЕЛ 1. Теоретические основы организации социально-педагогической технологии. ....	15
РАЗДЕЛ 3. УЧЕБНО-МЕТОДИЧЕСКОЕ ОБЕСПЕЧЕНИЕ САМОСТОЯТЕЛЬНОЙ РАБОТЫ ОБУЧАЮЩИХСЯ ПО ДИСЦИПЛИНЕ (МОДУЛЮ) .....	25
3.1. Виды самостоятельной работы обучающихся по дисциплине (модулю) .....	25
<b>3.2. Задания для самостоятельной работы.....</b>	<b>26</b>
3.3. Методические указания к самостоятельной работе по дисциплине (модулю) .....	29
РАЗДЕЛ 4. ОЦЕНОЧНЫЕ МАТЕРИАЛЫ ПО ДИСЦИПЛИНЕ (МОДУЛЮ) .....	29
4.1. Форма промежуточной аттестации обучающегося по дисциплине (модулю) .....	31
4.2. Оценочные материалы, определяющие процедуры оценивания знаний, умений, навыков и (или) опыта деятельности, характеризующих этапы формирования компетенций .....	31
4.2.1. Организационные основы применения балльно-рейтинговой системы оценки успеваемости обучающихся по дисциплине (модулю).....	31
4.2.2. Проведение текущего контроля успеваемости обучающихся по дисциплине (модулю) в соответствии с балльно-рейтинговой системой оценки успеваемости обучающегося .....	31
4.2.3. Проведение промежуточной аттестации обучающихся по дисциплине (модулю) в соответствии с балльно-рейтинговой системой оценки успеваемости обучающегося .....	32
4.3.1. Оценочные материалы для проведения текущей аттестации и рубежного контроля, обучающихся по дисциплине (модулю) .....	<b>Error! Bookmark not defined.</b>
РАЗДЕЛ 5. УСЛОВИЯ РЕАЛИЗАЦИИ ДИСЦИПЛИНЫ (МОДУЛЯ) .....	41
5.1. Перечень основной и дополнительной учебной литературы для освоения дисциплины (модуля) ....	41
5.1.1. Основная литература.....	41
5.1.2. Дополнительная литература .....	41
5.3 Методические указания для обучающихся по освоению дисциплины (модуля).....	42
5.4 Информационно-технологическое обеспечение образовательного процесса по дисциплины (модуля) .....	43
5.4.1. Средства информационных технологий.....	43
5.4.2. Лицензионное и свободно распространяемое программное обеспечение, в том числе отечественного производства:.....	43
5.4.3. Информационные справочные системы и профессиональные базы данных .....	44
5.5. Материально-техническое обеспечение образовательного процесса по дисциплине (модулю).....	44
5.6. Образовательные технологии .....	44
Лист регистрации изменений .....	<b>Error! Bookmark not defined.</b>

Рабочая программа практики «Менеджмент социально-педагогической деятельности» разработана на основании федерального государственного образовательного стандарта высшего образования – *магистратуры* по направлению подготовки 44.04.02 *Психолого-педагогическое образование (магистратура)*, утвержденного приказом Министерства образования и науки Российской Федерации от № 127 от 22.02.2018, учебного плана по основной образовательной программе высшего образования 44.04.02. «Психолого-педагогическое образование», а также с учетом рекомендованной примерной основной образовательной программой и с учетом следующих профессиональных стандартов, сопряженных с профессиональной деятельностью выпускника:

- 01.002 «Педагог-психолог (психолог в сфере образования)»;
- 03.008 «Психолог в социальной сфере».

Рабочая программа практики «Менеджмент социально-педагогической деятельности» разработана рабочей группой в составе: д. п.н., профессора Н.И. Никитиной, к.п.н. доцента А.А. Квитковской.

Рабочая программа практики обсуждена и утверждена на заседании кафедры современной педагогики, непрерывного образования и персональных треков

Протокол № 10 от «25» апреля 2023 года

Заведующий кафедрой  
к.п.н, доцент

А.А. Квитковская

(подпись)

Рабочая программа практики рекомендована к утверждению представителями организаций-работодателей.

АНО Центр всестороннего развития  
«Совершенство», заместитель директора

Е.В. Котомина

ГБОУ г. Москвы «Школа № 534»,  
заместитель директора по воспитанию и  
социализации

Н.И.Петрова

(подпись)

Рабочая программа дисциплины (модуля) рецензирована и рекомендована к утверждению:

д.п.н., профессор, декан факультета  
педагогике, психологии и  
коммуникативистики ФГБОУ ВО  
«Кубанский государственный  
университет»

В.М. Гребенникова

(подпись)

д.п.н., профессор кафедры современной  
педагогике, непрерывного образования  
и персональных треков

Л.В. Мардахаев

## РАЗДЕЛ 1. ПАСПОРТ РАБОЧЕЙ ПРОГРАММЫ ПО ДИСЦИПЛИНЕ (МОДУЛЮ)

### 1.1 Цель и задачи дисциплины (модуля)

Цель дисциплины (модуля) «*Менеджмент социально-педагогической деятельности*» заключается в получении обучающимися теоретических и прикладных знаний о сущности, принципах, методах, технологии организации менеджмента социально-педагогической деятельности, с последующим их применением в профессиональной сфере и практических навыков социально-педагогической деятельности.

#### Задачи дисциплины (модуля):

1. Изучение особенностей менеджмента социально-педагогической деятельности в организациях социальной сферы.
2. Формирование у магистрантов системного представления о предметной области дисциплины, ее содержании и актуальных проблемах управления в социальной сфере.
3. Развитие у обучающихся навыков управления социально-педагогической деятельностью в условиях организации социальной сферы.
4. Формировать у обучающихся комплекса знаний об основных категориях, принципах, функциях, механизмах и уровнях управления социально-педагогической деятельностью в условиях организации социальной сферы.

**1.2. Планируемые результаты обучения по дисциплине (модуля) в рамках планируемых результатов освоения основной профессиональной образовательной программы высшего образования – программы магистратуры, соотнесенные с установленными индикаторами достижения компетенций.**

Процесс освоения дисциплины (модуля) направлен на формирование у обучающихся следующих универсальных, общепрофессиональных и профессиональных компетенций: УК-3; ОПК-1; ОПК-6; ПК-7 в соответствии с основной образовательной программой по направлению подготовки «44.04.02 Психолого-педагогическое образование».

В результате освоения дисциплины (модуля) обучающийся должен демонстрировать следующие результаты:

Категория компетенций	Код компетенции	Формулировка компетенции	Код и наименование индикатора достижения компетенции	Результаты обучения
Командная работа и лидерство	УК-3	Способен организовывать и руководить работой команды, вырабатывая командную стратегию для достижения поставленной цели	УК 3.1. Знает: принципы подбора эффективной команды с учетом возрастных, индивидуально-типологических особенностей участников, социально-психологических процессов развития группы; основные условия эффективной командной работы для достижения поставленной цели; стратегии и принципы	Знать: принципы подбора эффективной команды с учетом возрастных, индивидуально-типологических особенностей участников, социально-психологических процессов развития группы; основные условия эффективной командной работы для достижения

		<p>командной работы, основные характеристики организационного климата и взаимодействия людей в организации; методы научного исследования в области взаимодействия, взаимоотношений людей и управления человеческими ресурсами.</p>	<p>поставленной цели; стратегии и принципы командной работы, основные характеристики организационного климата и взаимодействия людей в организации; методы научного исследования в области взаимодействия, взаимоотношений людей и управления человеческими ресурсами.</p>
		<p>УК 3.2. Умеет: определять эффективность командой работы; выработать командную стратегию; владеть технологией реализации основных функций управления, анализировать интерпретировать результаты научного исследования в области управления человеческими ресурсами; применять принципы и методы организации командной деятельности; подбирать и использовать методы и методики исследования в области взаимодействия, взаимоотношений людей и управления человеческими ресурсами.</p>	<p>Уметь: определять эффективность командой работы; выработать командную стратегию; владеть технологией реализации основных функций управления, анализировать интерпретировать результаты научного исследования в области управления человеческими ресурсами; применять принципы и методы организации командной деятельности; подбирать и использовать методы и методики исследования в области взаимодействия, взаимоотношений людей и управления человеческими ресурсами.</p>
		<p>УК 3.3. Владеет организацией и управлением командным взаимодействием в решении поставленных целей; созданием команды для выполнения практических задач; участием в разработке стратегии командной работы; умением</p>	<p>командной деятельности; подбирать и использовать методы и методики исследования в области взаимодействия, взаимоотношений людей и управления человеческими ресурсами.</p>

			<p>работать в команде; разработкой программы эмпирического исследования в области взаимодействия, взаимоотношений людей и управления человеческими ресурсами</p>	<p>ресурсами. Владеть: организацией и управлением командным взаимодействием в решении поставленных целей; созданием команды для выполнения практических задач; участием в разработке стратегии командной работы; умением работать в команде; разработкой программы эмпирического исследования в области взаимодействия, взаимоотношений людей и управления человеческими ресурсами</p>
<p><b>правовые и этические основы профессиональной деятельности</b></p>	<p><b>ОПК-1</b></p>	<p>Способен осуществлять и оптимизировать профессиональную деятельность в соответствии с нормативными правовыми актами в сфере образования и нормами профессиональной этики</p>	<p>ИОПК 1.1. Знает: нормативные правовые документы, регламентирующие профессиональную деятельность; психолого-педагогические основы организации профессионального взаимодействия; принципы</p> <p>ИОПК 1.2. Умеет: применять содержание основных правовых документов, регламентирующих профессиональную деятельность, разрабатывать программы мониторинга и оценки результатов реализации профессиональной деятельности в соответствии с нормативно-</p>	<p>Знать: нормативные правовые документы, регламентирующие профессиональную деятельность; психолого-педагогические основы организации профессионального взаимодействия; принципы</p> <p>Уметь: применять содержание основных правовых документов, регламентирующих профессиональную деятельность, разрабатывать программы мониторинга и оценки</p>



			<p>правовыми актами в сфере образования.</p> <p>ИОПК 1.3. Владеет: нормами профессиональной этики при реализации профессиональной деятельности с участниками образовательных отношений; навыками оптимизации своей профессиональной деятельности в соответствии с нормативно-правовыми актами в сфере образования.</p>	<p>результатов реализации профессиональной деятельности в соответствии с нормативно-правовыми актами в сфере образования. Владеть: нормами профессиональной этики при реализации профессиональной деятельности с участниками образовательных отношений; навыками оптимизации своей профессиональной деятельности в соответствии с нормативно-правовыми актами в сфере образования.</p>
<p><b>психолого-педагогические технологии в профессиональной деятельности</b></p>	<p><b>ОПК-6</b></p>	<p>Способен проектировать и использовать эффективные психолого-педагогические, в том числе инклюзивные, технологии в профессиональной деятельности, необходимые для индивидуализации и обучения, развития, воспитания обучающихся с особыми образовательными потребностями</p>	<p>ИОПК 6.1. Знает: методологию проектирования в решении профессиональных задач; перечень и основные положения нормативно-правовых документов, защищающих права лиц с ОВЗ на доступное и качественное образование; общие и специфические особенности психофизического развития обучающихся с особыми образовательными потребностями; задачи индивидуализации обучения и развития обучающихся с особыми образовательными потребностями.</p> <p>ИОПК 6.2. Умеет:</p>	<p>Знать: методологию проектирования в решении профессиональных задач; перечень и основные положения нормативно-правовых документов, защищающих права лиц с ОВЗ на доступное и качественное образование; общие и специфические особенности психофизического развития обучающихся с особыми образовательными потребностями; задачи индивидуализации и обучения и</p>

			<p>анализировать системы обучения, развития, воспитания обучающихся с особыми образовательными потребностями; подбирать оптимальные психолого-педагогические технологии обучения и воспитания обучающихся в соответствии с их возрастными и психофизическими особенностями; анализировать психолого-педагогические методы и технологии, позволяющие решать развивающие задачи, задачи индивидуализации обучения и развития обучающихся с особыми образовательными потребностями</p> <p>ИОПК 6.3. Владеет: основами разработки и использования программных материалов педагога-психолога (программы коррекционных занятий и др.), учитывающих разные образовательные потребности обучающихся, в том числе особые образовательные потребности обучающихся с ОВЗ; методиками проведения уроков (занятий) в инклюзивных группах (классах); методами проведения оценочных мероприятий (входная, промежуточная, итоговая диагностика успеваемости) в инклюзивных классах</p>	<p>развития обучающихся с особыми образовательными потребностями.</p> <p>Уметь: анализировать системы обучения, развития, воспитания обучающихся с особыми образовательными потребностями; подбирать оптимальные психолого-педагогические технологии обучения и воспитания обучающихся в соответствии с их возрастными и психофизическим и особенностями; анализировать психолого-педагогические методы и технологии, позволяющие решать развивающие задачи, задачи индивидуализации обучения и развития обучающихся с особыми образовательными потребностями</p> <p>Владеть: основами разработки и использования программных материалов педагога-психолога (программы коррекционных занятий и др.), учитывающих разные образовательные потребности</p>
--	--	--	--	---

			(группах); эффективными способами взаимодействия со специалистами (учителями-дефектологами, учителями-логопедами) для определения эффективных психолого-педагогических, в том числе инклюзивных технологий в профессиональной деятельности, необходимых для индивидуализации обучения, развития, воспитания обучающихся с особыми образовательными потребностями	обучающихся, в том числе особые образовательные потребности обучающихся с ОВЗ; методиками проведения уроков (занятий) в инклюзивных группах (классах); методами проведения оценочных мероприятий (входная, промежуточная, итоговая диагностика успеваемости) в инклюзивных классах (группах); эффективными способами взаимодействия со специалистами (учителями-дефектологами, учителями-логопедами) для определения эффективных психолого-педагогических, в том числе инклюзивных технологий в профессиональной деятельности, необходимых для индивидуализации и обучения, развития, воспитания обучающихся с особыми образовательными потребностями
	<b>ПК-7</b>	Способен к планированию, организации и контролю реализации социально-педагогической деятельности	ПК 7.1. Знает нормативные правовые основы организации взаимодействия участников образовательных отношений; технологии управления социально-педагогической	Знать: нормативные правовые основы организации взаимодействия участников образовательных отношений; технологии управления социально-

			деятельностью	педагогической деятельностью
			ПК 7.2. Умеет определять плановые цели, необходимые ресурсы и исполнителей для реализации социально-педагогической деятельности; обеспечивать координацию деятельности сотрудников; контролировать достижение запланированных целей социально-педагогической деятельности	Уметь: определять плановые цели, необходимые ресурсы и исполнителей для реализации социально-педагогической деятельности; обеспечивать координацию деятельности сотрудников; контролировать достижение запланированных целей социально-педагогической деятельности
			ПК 7.3. Владеет навыками планирования, организации и контроля реализации социально-педагогической деятельности	Владеть: навыками планирования, организации и контроля реализации социально-педагогической деятельности

## РАЗДЕЛ 2. СТРУКТУРА И СОДЕРЖАНИЕ ДИСЦИПЛИНЫ

### 2.1 Объем дисциплины, включая контактную работы обучающегося с преподавателем и самостоятельную работу обучающегося

Общая трудоемкость дисциплины, изучаемой на 2 курсе заочной формы обучения, составляет 6 зачетных единиц. По дисциплине (модулю) предусмотрен *экзамен*.

#### Заочная форма обучения

Вид учебной работы	Всего часов	Курс 1		Курс 2	
		Сессия 1-2	Сессия 3-4	Сессия 1-2	Сессия 3-4
<b>Контактная работа обучающихся с педагогическими работниками</b>	<b>26</b>				<b>26</b>
Учебные занятия лекционного типа	12				0
<i>из них: в форме практической подготовки</i>	0				0
Практические занятия	12				12
<i>из них: в форме практической подготовки</i>	0				0
Лабораторные занятия	0				0
<i>из них: в форме практической подготовки</i>	0				0
Иная контактная работа	2				2
<i>из них: в форме практической подготовки</i>	0				0
<b>Самостоятельная работа обучающихся</b>	<b>181</b>				<b>181</b>
<b>Контроль промежуточной аттестации</b>	<b>9</b>				
Форма промежуточной аттестации	<b>экзамен</b>				
<b>ОБЪЕМ ДИСЦИПЛИНЫ (МОДУЛЯ) В ЧАСАХ</b>	<b>216</b>				

## 2.2. Учебно-тематический план дисциплины (модуля)

### Заочной формы обучения

Раздел, тема	Виды учебной работы, академических часов									
	Всего	Самостоятельная работа	Контактная работа обучающихся с педагогическими работниками							
			Всего	Лекционные занятия из них: в форме практической подготовки	Семинарские/ практические занятия из них: в форме практической подготовки	Лабораторные занятия из них: в форме практической подготовки	Иная контактная работа из них: в форме практической подготовки			
<b>Модуль 1 (Курс 2 Сессия 3-4)</b>										
<b>Раздел 1. Менеджмент социально-педагогической деятельности, его сущность, содержание и сферы реализации</b>	<b>36</b>	<b>32</b>	<b>4</b>	<b>2</b>		<b>2</b>				
Тема 1.1. Менеджмент – организация социально-педагогической деятельности, истоки, сущность, содержание	18	16	2	1		1				
Тема 1.2. Менеджмент – управление социально-педагогической деятельностью по достижению прогнозируемой цели.	18	16	2	1		1				
<b>Раздел 2. Технология менеджмента социально-педагогической деятельности, ее сущность, содержание и основные этапы</b>	<b>36</b>	<b>32</b>	<b>4</b>	<b>2</b>		<b>2</b>				
Тема 2.1. Технология менеджмента – организация социально-педагогической деятельности, ее сущность, содержание	18	16	2	1		1				
Тема 2.2. Технология менеджмента – управление социально-педагогической деятельностью достижения определенной цели.	18	16	2	1		1				

Раздел, тема	Виды учебной работы, академических часов										
	Всего	Самостоятельная работа	Контактная работа обучающихся с педагогическими работниками								
			Всего	Лекционные занятия <i>из них: в форме практической подготовки</i>	Семинарские/ практические занятия <i>из них: в форме практической подготовки</i>	Лабораторные занятия <i>из них: в форме практической подготовки</i>	Иная контактная работа <i>из них: в форме практической подготовки</i>				
<b>Раздел 3. Менеджмент внутриведомственного взаимодействия в решении социально-педагогической проблемы</b>	36	32	4	2	2						
Тема 3.1. Менеджмент – организация внутриведомственного взаимодействия в решении социально-педагогической проблемы	18	16	2	1	1						
Тема 3.1. Менеджмент – организация внутриведомственного взаимодействия в стимулировании организованного досуга обучающихся	18	16	2	1	1						
<b>Контроль промежуточной аттестации (час)</b>											
<b>Общий объем, часов</b>	108	96	12	6	0	6	0	0	0		0
<b>Форма промежуточной аттестации</b>											
<b>Модуль 2 (Курс 2 Сессия 3-4)</b>											
<b>Раздел 4. Менеджмент – управление внутриведомственным взаимодействием в решении социально-педагогической проблемы</b>	33	29	4	2	2					0	
Тема 4.1. Менеджмент – управления внутриведомственным взаимодействием в решении социально-	17	15	2	1	1						

Раздел, тема	Виды учебной работы, академических часов									
	Всего	Самостоятельная работа	Контактная работа обучающихся с педагогическими работниками							
			Всего	Лекционные занятия <i>из них: в форме практической подготовки</i>	Семинарские/ практические занятия <i>из них: в форме практической подготовки</i>	Лабораторные занятия <i>из них: в форме практической подготовки</i>	Иная контактная работа <i>из них: в форме практической подготовки</i>			
педагогической проблемы.										
Тема 4.2. Менеджмент – управления внутриведомственным взаимодействием в предупреждении отклоняющего поведения подростков.	16	14	2	1		1				
<b>Раздел 5. Менеджмент межведомственного взаимодействия в решении социально-педагогической проблемы</b>	<b>33</b>	<b>27</b>	<b>6</b>	<b>2</b>		<b>2</b>			<b>2</b>	
Тема 5.1. Менеджмент – организация межведомственного взаимодействия в решении социально-педагогической проблемы.	18	14	4	1		1			2	
Тема 5.2. Менеджмент – управления межведомственным взаимодействием в решении социально-педагогической проблемы.	15	13	2	1		1				
<b>Раздел 6. Мониторинг и оценка качества менеджмента социально-педагогической деятельности.</b>	<b>33</b>	<b>29</b>	<b>4</b>	<b>2</b>		<b>2</b>				
Тема 6.1. Мониторинг и оценка качества менеджмента – организации социально-	17	15	2	1		1				



Раздел, тема	Виды учебной работы, академических часов										
	Всего	Самостоятельная работа	Контактная работа обучающихся с педагогическими работниками								
			Всего	Лекционные занятия из них: в форме практической подготовки	Семинарские/практические занятия из них: в форме практической подготовки	Лабораторные занятия из них: в форме практической подготовки	Иная контактная работа из них: в форме практической подготовки				
педагогической деятельности.											
Тема 6.2. Мониторинг и оценка качества менеджмента – управления социально-педагогической деятельностью достижения прогнозируемой цели.	16	14	2	1		1					
Контроль промежуточной аттестации (час)	9										
Общий объем, часов	108	85	14	6	0	6	0	0	0	2	0
Форма промежуточной аттестации	<i>экзамен</i>										
Общий объем часов по дисциплине (модулю)	216	181	26	12	0	12	0	0	0	2	0

### 2.3. Содержание дисциплины (модуля)

#### РАЗДЕЛ 1. Менеджмент социально-педагогической деятельности, его сущность, содержание и сферы реализации.

**Перечень изучаемых элементов содержания:** истоки становления основ педагогического (социально-педагогического) менеджмента; социально-педагогическая деятельность и ее сущность; понятия: менеджмента, менеджмента социально-педагогической деятельности, сущность и содержание менеджмента – организации социально-педагогической деятельности; менеджмент – управление социально-педагогической деятельностью по достижению прогнозируемой цели; субъект организации социально-педагогической деятельности и требования, предъявляемые к нему; социальный педагог – субъект организации социально-педагогической деятельности; понятия «управление», «менеджмент (управление)»; «менеджмент (управление) социально-педагогической деятельностью»; сущность менеджмента – управление социально-педагогической деятельностью по достижению прогнозируемой цели; субъект менеджмента – управления социально-педагогической деятельностью, требования, предъявляемые к нему; социальный педагог субъект управления социально-педагогической деятельностью в достижении прогнозируемой цели; корпоративная культура – качественная

характеристика успешного менеджмента – управления социально-педагогической деятельностью коллектива.

**Тема 1.1. Менеджмент – организация социально-педагогической деятельности, истоки, сущность, содержание.**

*Перечень изучаемых элементов содержания:* истоки становления основ педагогического (социально-педагогического) менеджмента; социально-педагогическая деятельность и ее сущность; понятия менеджмента, менеджмента социально-педагогической деятельности; сущность и содержание менеджмента – организации социально-педагогической деятельности; менеджмент – управление социально-педагогической деятельностью по достижению прогнозируемой цели; субъект организации социально-педагогической деятельности и требования, предъявляемые к нему; социальный педагог – субъект организации социально-педагогической деятельности.

**Тема 1.2. Менеджмент – управление социально-педагогической деятельностью по достижению прогнозируемой цели.**

*Перечень изучаемых элементов содержания:* понятия: «управление», «менеджмент (управление)»; «менеджмент (управление) социально-педагогической деятельностью»; сущность менеджмента – управление социально-педагогической деятельностью по достижению прогнозируемой цели; субъект менеджмента – управления социально-педагогической деятельностью, требования, предъявляемые к нему; социальный педагог субъект управления социально-педагогической деятельностью в достижении прогнозируемой цели; корпоративная культура – качественная характеристика успешного менеджмента – управления социально-педагогической деятельностью коллектива.

**РАЗДЕЛ 2. Технология менеджмента социально-педагогической деятельности, ее сущность, содержание и основные этапы**

*Перечень изучаемых элементов содержания:* истоки становления понятия «технология»; «технология социально-педагогической деятельности», «технология менеджмента социально-педагогической деятельности; сущность технологии, технологии социально-педагогической деятельности, технологии менеджмента социально-педагогической деятельности; структура технологии менеджмента социально-педагогической деятельности; основные этапы технологии менеджмента социально-педагогической деятельности и их характеристика; сущность технологии менеджмента – управления социально-педагогической деятельности; структура технологии управления социально-педагогической деятельностью достижения прогнозируемой цели; основные этапы технологии управления социально-педагогической деятельностью; этап оценки ситуации управления социально-педагогической деятельностью; определение субъектов ситуации, их место в управлении социально-педагогической деятельностью, а также порядок управленческого взаимодействия; прогнозирование перспектив совместной социально-педагогической деятельности; определения цели управления; проектирование управления, направленного на достижение прогнозируемой цели, реализация управления, его мониторинга и необходимого корректирования, направленного на достижение прогнозируемой цели; оценка достижения прогнозируемой цели управления социально-педагогической деятельностью.

**Тема 2.1. Технология менеджмента – организация социально-педагогической деятельности, ее сущность, содержание**

*Перечень изучаемых элементов содержания:* истоки становления понятия «технология»; «технология социально-педагогической деятельности», «технология менеджмента социально-педагогической деятельности; сущность технологии, технологии социально-педагогической деятельности, технологии менеджмента социально-педагогической деятельности; структура технологии менеджмента социально-педагогической деятельности;

основные этапы технологии менеджмента социально-педагогической деятельности и их характеристика;

**Тема 2.2. Технология менеджмента – управление социально-педагогической деятельностью достижения определенной цели.**

*Перечень изучаемых элементов содержания:* сущность технологии менеджмента – управления социально-педагогической деятельностью; структура технологии управления социально-педагогической деятельностью достижения прогнозируемой цели; основные этапы технологии управления социально-педагогической деятельностью; социальный педагог – субъект управления социально-педагогической деятельностью достижения прогнозируемой цели и требования предъявляемые к нему; этап оценки ситуации управления социально-педагогической деятельностью; определение субъектов ситуации, их место в управлении социально-педагогической деятельностью, а также порядок управленческого взаимодействия; прогнозирование перспектив совместной социально-педагогической деятельности; определения цели управления; проектирование управления, направленного на достижение прогнозируемой цели, реализация управления, его мониторинга и необходимого корректирования, направленного на достижение прогнозируемой цели; оценка достижения прогнозируемой цели управления социально-педагогической деятельностью.

**РАЗДЕЛ 3. Менеджмент внутриведомственного взаимодействия в решении социально-педагогической проблемы.**

*Перечень изучаемых элементов содержания:* внутриведомственное взаимодействие, его сущность и содержание; внутриведомственное взаимодействие в решении социально-педагогической проблемы, его сущность и содержание; субъект организации внутриведомственного взаимодействия в решении социально-педагогической проблемы, требования, предъявляемые к нему; типичные проблемы, требующие организации внутриведомственного взаимодействия; технология организации (менеджмента) внутриведомственного взаимодействия в решении частной проблемы и оценки ее результативности; характеристика основных этапов менеджмента внутриведомственного взаимодействия в решении частной проблемы и оценки ее результативности; организованный досуг, его назначение, сущность и содержание; внутриведомственное взаимодействие по вовлечению в организованный досуг обучаемых, его сущность и содержание; субъект внутриведомственного взаимодействия по вовлечению в организованный досуг обучаемых; особенности технологии организации (менеджмента) внутриведомственного взаимодействия по вовлечению в организованный досуг обучаемых и формированию у них культуры досуга; основные этапы менеджмента внутриведомственного взаимодействия по вовлечению в организованный досуг обучаемых и их характеристика

**Тема 3.1. Менеджмент – организация внутриведомственного взаимодействия в решении социально-педагогической проблемы**

*Перечень изучаемых элементов содержания:* внутриведомственное взаимодействие, его сущность и содержание; внутриведомственное взаимодействие в решении социально-педагогической проблемы, его сущность и содержание; субъект организации внутриведомственного взаимодействия в решении социально-педагогической проблемы, требования, предъявляемые к нему; типичные проблемы, требующие организации внутриведомственного взаимодействия; технология организации (менеджмента) внутриведомственного взаимодействия в решении частной проблемы и оценки ее результативности; характеристика основных этапов менеджмента внутриведомственного взаимодействия в решении частной проблемы и оценки ее результативности.

**Тема 3.2. Менеджмент – организация внутриведомственного взаимодействия в стимулировании организованного досуга обучаемых.**

**Перечень изучаемых элементов содержания:** организованный досуг, его назначение, сущность и содержание; внутриведомственное взаимодействие по вовлечению в организованный досуг обучаемых, его сущность и содержание; субъект внутриведомственного взаимодействия по вовлечению в организованный досуг обучаемых; особенности технологии организации (менеджмента) внутриведомственного взаимодействия по вовлечению в организованный досуг обучаемых и формировании у них культуры досуга; основные этапы менеджмента внутриведомственного взаимодействия по вовлечению в организованный досуг обучаемых и их характеристика.

#### **РАЗДЕЛ 4. Менеджмент – управления внутриведомственным взаимодействием в решении социально-педагогической проблемы.**

**Перечень изучаемых элементов содержания:** ситуации, требующие внутриведомственного управления социально-педагогической деятельностью, и их особенности; необходимость, сущность и содержание управления внутриведомственным взаимодействием в решении социально-педагогической проблемы; субъект управления внутриведомственным взаимодействием в решении социально-педагогической проблемы, требования, предъявляемые к нему; особенности (технология) управления (менеджмента) внутриведомственного взаимодействия в решении частной проблемы и характеристика его этапов; предупреждение (профилактика) отклоняющего поведения подростка, ее сущность и содержание; системность в профилактике отклоняющего поведения подростков; необходимость, сущность и содержание управления внутриведомственным взаимодействием предупреждения отклоняющего поведения подростков организации; субъект управления внутриведомственным взаимодействием предупреждения отклоняющего поведения подростков организации, требования, предъявляемые к нему; особенности управления (менеджмента) внутриведомственного взаимодействия предупреждения отклоняющего поведения подростков организации и характеристика его этапов

##### **Тема 4.1. Менеджмент – управления внутриведомственным взаимодействием в решении социально-педагогической проблемы.**

**Перечень изучаемых элементов содержания:** ситуации, требующие внутриведомственного управления социально-педагогической деятельностью, и их особенности; необходимость, сущность и содержание управления внутриведомственным взаимодействием в решении социально-педагогической проблемы; субъект управления внутриведомственным взаимодействием в решении социально-педагогической проблемы, требования, предъявляемые к нему; особенности (технология) управления (менеджмента) внутриведомственного взаимодействия в решении частной проблемы и характеристика его этапов.

##### **Тема 4.2. Менеджмент – управления внутриведомственным взаимодействием в предупреждении отклоняющего поведения подростков.**

**Перечень изучаемых элементов содержания:** предупреждение (профилактика) отклоняющего поведения подростка, ее сущность и содержание; системность в профилактике отклоняющего поведения подростков; необходимость, сущность и содержание управления внутриведомственным взаимодействием предупреждения отклоняющего поведения подростков организации; субъект управления внутриведомственным взаимодействием предупреждения отклоняющего поведения подростков организации, требования, предъявляемые к нему; особенности управления (менеджмента) внутриведомственного взаимодействия предупреждения отклоняющего поведения подростков организации и характеристика его этапов.

#### **РАЗДЕЛ 5. Менеджмент межведомственного взаимодействия в решении социально-педагогической проблемы.**

**Перечень изучаемых элементов содержания:** ситуации, требующие межведомственного взаимодействия в решении социально-педагогической проблемы и их

характеристика; необходимость, сущность и содержание межведомственного взаимодействия в решении социально-педагогической проблемы; субъект организации межведомственного взаимодействия в решении социально-педагогической проблемы, требования, предъявляемые к нему; особенности (технология) менеджмента межведомственного взаимодействия решения частной социально-педагогической проблемы и характеристика ее этапов; ситуации, требующие управления межведомственным взаимодействием социально-педагогической деятельностью, и их особенности; необходимость, сущность и содержание управления межведомственным взаимодействием в решении социально-педагогической проблемы; субъект управления межведомственным взаимодействием в решении социально-педагогической проблемы, требования, предъявляемые к нему; особенности (технология) управления (менеджмента) межведомственным взаимодействием в решении частной проблемы и характеристика его этапов.

#### **Тема 5.1. Менеджмент – организация межведомственного взаимодействия в решении социально-педагогической проблемы.**

*Перечень изучаемых элементов содержания:* ситуации, требующие межведомственного взаимодействия в решении социально-педагогической проблемы и их характеристика; необходимость, сущность и содержание межведомственного взаимодействия в решении социально-педагогической проблемы; субъект организации внутриведомственного взаимодействия в решении социально-педагогической проблемы, требования, предъявляемые к нему; особенности (технология) менеджмента межведомственного взаимодействия решения частной социально-педагогической проблемы и характеристика ее этапов.

#### **Тема 5.2. Менеджмент – управления межведомственным взаимодействием в решении социально-педагогической проблемы.**

*Перечень изучаемых элементов содержания:* ситуации, требующие управления межведомственным взаимодействием социально-педагогической деятельностью, и их особенности; необходимость, сущность и содержание управления межведомственным взаимодействием в решении социально-педагогической проблемы; субъект управления межведомственным взаимодействием в решении социально-педагогической проблемы, требования, предъявляемые к нему; особенности (технология) управления (менеджмента) межведомственным взаимодействием в решении частной проблемы и характеристика его этапов.

### **РАЗДЕЛ 6. Мониторинг и оценка качества менеджмента социально-педагогической деятельности.**

*Перечень изучаемых элементов содержания:* мониторинг, его назначение, сущность и место в организации социально-педагогической деятельности; мониторинг в реализации плана социально-педагогической деятельности и мониторинг в изменении результата социально-педагогической деятельности; качественные характеристики организации социально-педагогической деятельности; необходимость, сущность и содержание оценки качества менеджмента – организации социально-педагогической деятельности; мониторинг, его назначение, сущность и место в реализации управления социально-педагогической деятельности; мониторинг в реализации плана управленческой деятельности; качественные характеристики управленческой деятельности; необходимость, сущность и содержание оценки качества менеджмента (управления) социально-педагогической деятельности по решению частной проблемы.

#### **Тема 6.1. Мониторинг и оценка качества менеджмента – организации социально-педагогической деятельности.**

*Перечень изучаемых элементов содержания:* мониторинг, его назначение, сущность и место в организации социально-педагогической деятельности; мониторинг в реализации плана социально-педагогической деятельности и мониторинг в изменении результата социально-

педагогической деятельности; качественные характеристики организации социально-педагогической деятельности; необходимость, сущность и содержание оценки качества менеджмента – организации социально-педагогической деятельности.

**Тема 6.2. Мониторинг и оценка качества менеджмента – управления социально-педагогической деятельностью достижения прогнозируемой цели.**

**Перечень изучаемых элементов содержания:** мониторинг, его назначение, сущность и место в реализации управления социально-педагогической деятельностью; мониторинг в реализации плана управленческой деятельности; качественные характеристики управленческой деятельности; необходимость, сущность и содержание оценки качества менеджмента (управления) социально-педагогической деятельности по решению частной проблемы.

## **ЗАДАНИЯ К ПРАКТИЧЕСКИМ ЗАНЯТИЯМ РАЗДЕЛА 1**

**Тема практического занятия 1.1: Менеджмент – организация социально-педагогической деятельности, истоки, сущность, содержание.**

**Форма практического задания:** дискуссия

1. Истоки становления основ педагогического (социально-педагогического) менеджмента.
2. Сущность и содержание менеджмента – организации социально-педагогической деятельности.
3. Сущность и содержание менеджмент – управление социально-педагогической деятельностью по достижению прогнозируемой цели.

**Тема практического занятия 1.2. Менеджмент – управление социально-педагогической деятельностью по достижению прогнозируемой цели.**

**Форма практического задания:** дискуссия

1. Сущность и содержание менеджмента – управление социально-педагогической деятельностью по достижению прогнозируемой цели.
2. Социальный педагог – субъект управления социально-педагогической деятельностью, требования, предъявляемые к нему.
3. Корпоративная культура – качественная характеристика успешного менеджмента – управления социально-педагогической деятельностью коллектива.

## **ЗАДАНИЯ К ПРАКТИЧЕСКИМ ЗАНЯТИЯМ РАЗДЕЛА 2**

**Тема практического занятия 2.1: Технология менеджмента – организация социально-педагогической деятельности, ее сущность, содержание.**

**Форма практического задания:** дискуссия

1. Сущность и содержание технологии менеджмента социально-педагогической деятельности.
2. Структура технологии менеджмента социально-педагогической деятельности и характеристика ее этапов.

**Тема практического занятия 2.2. Менеджмент – управление социально-педагогической деятельностью по достижению прогнозируемой цели.**

**Форма практического задания:** дискуссия

1. Сущность и содержание технологии менеджмента – управления социально-педагогической деятельности.
2. Структура технологии управления социально-педагогической деятельностью достижения прогнозируемой цели и характеристика ее этапов.

## **ЗАДАНИЯ К ПРАКТИЧЕСКИМ ЗАНЯТИЯМ РАЗДЕЛА 3**

**Тема практического занятия 3.1. Менеджмент внутриведомственного взаимодействия в решении социально-педагогической проблемы.**

**Форма практического задания:** дискуссия

1. Внутриведомственное взаимодействие в решении социально-педагогической проблемы, его сущность и содержание.
2. Субъект организации внутриведомственного взаимодействия в решении социально-педагогической проблемы, требования, предъявляемые к нему.
3. Технология организации (менеджмента) внутриведомственного взаимодействия в решении частной проблемы и оценки ее результативности.

**Тема практического занятия 3.2. Менеджмент – организация внутриведомственного взаимодействия в стимулировании организованного досуга обучаемых.**

**Форма практического задания:** дискуссия

1. Организованный досуг, его назначение, сущность и содержание.
2. Внутриведомственное взаимодействие по вовлечению в организованный досуг обучаемых, его сущность и содержание.
3. Технология организации (менеджмента) внутриведомственного взаимодействия по вовлечению в организованный досуг обучаемых и формированию у них культуры досуга.

#### **ЗАДАНИЯ К ПРАКТИЧЕСКИМ ЗАНЯТИЯМ РАЗДЕЛА 4**

**Тема практического занятия 4.1. Менеджмент – управления внутриведомственным взаимодействием в решении социально-педагогической проблемы.**

**Форма практического задания:** дискуссия

1. Ситуации, требующие внутриведомственного управления социально-педагогической деятельностью, и их особенности.
2. Необходимость, сущность и содержание управления внутриведомственным взаимодействием в решении социально-педагогической проблемы.
3. Технология управления (менеджмента) внутриведомственного взаимодействия в решении частной проблемы и характеристика его этапов.

**Тема практического занятия 4.2. Менеджмент – управления внутриведомственным взаимодействием в предупреждении отклоняющего поведения подростков.**

**Форма практического задания:** вопросы для самоподготовки.

1. Предупреждение (профилактика) отклоняющего поведения подростка, ее сущность и содержание.
2. Необходимость, сущность и содержание управления внутриведомственным взаимодействием предупреждения отклоняющего поведения подростков организации.
3. Технология управления (менеджмента) внутриведомственного взаимодействия предупреждения отклоняющего поведения подростков организации и характеристика его этапов.

#### **ЗАДАНИЯ К ПРАКТИЧЕСКИМ ЗАНЯТИЯМ РАЗДЕЛА 5**

**Тема практического занятия 5.1. Менеджмент – организация межведомственного взаимодействия в решении социально-педагогической проблемы.**

**Форма практического задания:** дискуссия.

Возможные темы дискуссии.

1. Ситуации, требующие межведомственного взаимодействия в решении социально-педагогической проблемы и их характеристика.
2. Необходимость, сущность и содержание межведомственного взаимодействия в решении социально-педагогической проблемы.

3. Социальный педагог – субъект организации внутриведомственного взаимодействия в решении социально-педагогической проблемы, требования, предъявляемые к нему.

4. Технология менеджмента межведомственного взаимодействия решения частной социально-педагогической проблемы и характеристика ее этапов.

**Тема практического занятия 5.2. Менеджмент – управления межведомственным взаимодействием в решении социально-педагогической проблемы.**

**Форма практического задания:** вопросы для самоподготовки.

1. Ситуации, требующие управлением межведомственным взаимодействием социально-педагогической деятельностью, и их особенности.

2. Необходимость, сущность и содержание управления внутриведомственным взаимодействием в решении социально-педагогической проблемы.

3. Технология управления (менеджмента) межведомственным взаимодействием в решении частной проблемы и характеристика его этапов.

## **ЗАДАНИЯ К ПРАКТИЧЕСКИМ ЗАНЯТИЯМ РАЗДЕЛА 6**

**Тема практического занятия 6.1. Мониторинг и оценка качества менеджмента – организации социально-педагогической деятельности.**

**Форма практического задания:** дискуссия.

Возможные темы дискуссии.

1. Мониторинг, его назначение в организации социально-педагогической деятельности.

2. Качественные характеристики организации социально-педагогической деятельности.

3. Необходимость, сущность и содержание оценки качества менеджмента – организации социально-педагогической деятельности.

**Тема практического занятия 6.2. Мониторинг и оценка качества менеджмента – управления социально-педагогической деятельностью достижения прогнозируемой цели.**

**Форма практического задания:** вопросы для самоподготовки.

1. Мониторинг, его назначение в реализации плана управленческой социально-педагогической деятельности.

2. Качественные характеристики управленческой деятельности.

3. Необходимость, сущность и содержание оценки качества менеджмента (управления) социально-педагогической деятельностью решения частной проблемы.

**РУБЕЖНЫЙ КОНТРОЛЬ К РАЗДЕЛУ 1. Менеджмент социально-педагогической деятельности, его сущность, содержание и сферы реализации.**

**Форма рубежного контроля – контрольная работа.**

**Вариант 1:**

1. Истоки становления основ педагогического (социально-педагогического) менеджмента.

2. Сущность и содержание менеджмента – организации социально-педагогической деятельности.

3. Сущность и содержание менеджмента – управление социально-педагогической деятельностью по достижению прогнозируемой цели.

**Вариант 2:**

1. Сущность и содержание менеджмента – управление социально-педагогической деятельностью по достижению прогнозируемой цели.



2. Социальный педагог – субъект управления социально-педагогической деятельностью, требования, предъявляемые к нему.

3. Корпоративная культура – качественная характеристика успешного менеджмента – управления социально-педагогической деятельностью коллектива.

**РУБЕЖНЫЙ КОНТРОЛЬ К РАЗДЕЛУ 2. Технология менеджмента социально-педагогической деятельности, ее сущность, содержание и основные этапы**

**Форма рубежного контроля – контрольная работа.**

**Вариант 1:**

1. Сущность и содержание технологии менеджмента социально-педагогической деятельности.

2. Социальный педагог – субъект реализации технологии менеджмента социально-педагогической деятельности и требования, предъявляемые к нему.

3. Структура технологии менеджмента социально-педагогической деятельности и характеристика ее этапов.

**Вариант 2:**

1. Сущность и содержание технологии менеджмента – управления социально-педагогической деятельности.

2. Социальный педагог – субъект реализации технологии менеджмента – управления социально-педагогической деятельности и требования, предъявляемые к нему.

3. Структура технологии управления социально-педагогической деятельностью достижения прогнозируемой цели и характеристика ее этапов.

**РУБЕЖНЫЙ КОНТРОЛЬ К РАЗДЕЛУ 3. Менеджмент внутриведомственного взаимодействия в решении социально-педагогической проблемы.**

**Форма рубежного контроля – контрольная работа.**

**Вариант 1:**

1. Организованный досуг, его назначение, сущность и содержание.

2. Внутриведомственное взаимодействие по вовлечению в организованный досуг обучающихся, его сущность и содержание.

3. Технология организации (менеджмента) внутриведомственного взаимодействия по вовлечению в организованный досуг обучающихся и формированию у них культуры досуга.

**Вариант 2:**

1. Ситуации, требующие внутриведомственного управления социально-педагогической деятельностью, и их особенности.

2. Необходимость, сущность и содержание управления внутриведомственным взаимодействием в решении социально-педагогической проблемы.

3. Технология управления (менеджмента) внутриведомственного взаимодействия в решении частной проблемы и характеристика его этапов.

**РУБЕЖНЫЙ КОНТРОЛЬ К РАЗДЕЛУ 4. Менеджмент – управления внутриведомственным взаимодействием в решении социально-педагогической проблемы.  
Форма рубежного контроля – контрольная работа.**

**Вариант 1:**

1. Ситуации, требующие внутриведомственного управления социально-педагогической деятельностью, и их особенности.
2. Необходимость, сущность и содержание управления внутриведомственным взаимодействием в решении социально-педагогической проблемы.
3. Технология управления (менеджмента) внутриведомственного взаимодействия в решении частной проблемы и характеристика его этапов.

**Вариант 2:**

1. Предупреждение (профилактика) отклоняющего поведения подростка, ее сущность и содержание.
2. Необходимость, сущность и содержание управления внутриведомственным взаимодействием предупреждения отклоняющего поведения подростков организации.
3. Технология управления (менеджмента) внутриведомственного взаимодействия предупреждения отклоняющего поведения подростков организации и характеристика его этапов.

**РУБЕЖНЫЙ КОНТРОЛЬ К РАЗДЕЛУ 5. Менеджмент межведомственного взаимодействия в решении социально-педагогической проблемы. .  
Форма рубежного контроля – контрольная работа.**

**Вариант 1:**

1. Необходимость, сущность и содержание межведомственного взаимодействия в решении социально-педагогической проблемы.
2. Социальный педагог – субъект организации внутриведомственного взаимодействия в решении социально-педагогической проблемы, требования, предъявляемые к нему.
3. Технология менеджмента межведомственного взаимодействия решения частной социально-педагогической проблемы и характеристика ее этапов.

**Вариант 2:**

1. Ситуации, требующие управлением межведомственным взаимодействием социально-педагогической деятельностью, и их особенности.
2. Необходимость, сущность и содержание управления межведомственным взаимодействием в решении социально-педагогической проблемы.
3. Технология управления (менеджмента) межведомственным взаимодействием в решении частной проблемы и характеристика его этапов.

## **РУБЕЖНЫЙ КОНТРОЛЬ К РАЗДЕЛУ 6. Мониторинг и оценка качества менеджмента социально-педагогической деятельности**

**Форма рубежного контроля – контрольная работа.**

### **Вариант 1:**

1. Мониторинг, его назначение в организации социально-педагогической деятельности.
2. Качественные характеристики организации социально-педагогической деятельности.
3. Необходимость, сущность и содержание оценки качества менеджмента – организации социально-педагогической деятельности.

### **Вариант 2:**

1. Мониторинг, его назначение в реализации плана управленческой социально-педагогической деятельности.
2. Качественные характеристики управленческой деятельности.
3. Необходимость, сущность и содержание оценки качества менеджмента (управления) социально-педагогической деятельностью решения частной проблемы.

## **РАЗДЕЛ 3. УЧЕБНО-МЕТОДИЧЕСКОЕ ОБЕСПЕЧЕНИЕ САМОСТОЯТЕЛЬНОЙ РАБОТЫ ОБУЧАЮЩИХСЯ ПО ДИСЦИПЛИНЕ (МОДУЛЮ)**

### **3.1. Виды самостоятельной работы обучающихся по дисциплине (модулю)**

#### *Заочной формы обучения*

Раздел, тема	Количество часов	Вид самостоятельной работы
<b>Модуль 1. (семестр 3-4)</b>		
Раздел 1. Менеджмент социально-педагогической деятельности, его сущность, содержание и сферы реализации	32	Контрольная работа
Раздел 2. Технология менеджмента социально-педагогической деятельности, ее сущность, содержание и основные этапы	32	Контрольная работа
Раздел 3. Менеджмент внутриведомственного взаимодействия в решении социально-педагогической проблемы	32	Контрольная работа

<b>Общий объем по модулю/семестру, часов</b>	<b>96</b>	
Раздел 4. Менеджмент – управление внутриведомственным взаимодействием в решении социально-педагогической проблемы	29	Контрольная работа
Раздел 5. Менеджмент межведомственного взаимодействия в решении социально-педагогической проблемы	27	Контрольная работа
Раздел 6. Мониторинг и оценка качества менеджмента социально-педагогической деятельности.	29	Контрольная работа
<b>Общий объем по модулю/семестру, часов</b>	<b>85</b>	
<b>Общий объем по дисциплине (модулю), часов</b>	<b>181</b>	

### 3.2. Задания для самостоятельной работы

#### Задания для самостоятельной работы к Разделу 1

##### Вопросы для самостоятельной работы к Разделу 1

1. Истоки становления основ педагогического (социально-педагогического) менеджмента.
2. Социально-педагогическая деятельность и ее сущность.
3. Понятия: менеджмента, менеджмента социально-педагогической деятельности.
4. Сущность и содержание менеджмента – организации социально-педагогической деятельности.
5. Менеджмент – управление социально-педагогической деятельностью по достижению прогнозируемой целью.
6. Социальный педагог – субъект организации социально-педагогической деятельностью и требования, предъявляемые к нему.
7. Понятия: «управление», «менеджмент (управление)»; «менеджмент (управление) социально-педагогической деятельностью».
8. Сущность менеджмента – управление социально-педагогической деятельностью по достижению прогнозируемой цели.
9. Социальный педагог – субъект управления социально-педагогической деятельностью в достижении прогнозируемой цели.
10. Корпоративная культура – качественная характеристика успешного менеджмента – управления социально-педагогической деятельностью коллектива.

### **Литература для самостоятельного изучения к Разделу 1.**

1. Прохорова, О. Г. Управление образовательной организацией: воспитательная деятельность : учебное пособие / О. Г. Прохорова. — 2-е изд. — Москва : Издательство Юрайт, 2023. — 117 с. — (Высшее образование). — ISBN 978-5-534-09765-8. — Текст : электронный // Образовательная платформа Юрайт [сайт]. — URL: <https://urait.ru/bcode/514228> (дата обращения: 05.03.2023).

### **Вопросы для самостоятельной работы к Разделу 2**

1. Истоки становления понятия «технология»; «технология социально-педагогической деятельности», «технология менеджмента социально-педагогической деятельности.
2. Сущность технологии менеджмента социально-педагогической деятельности.
3. Структура технологии менеджмента социально-педагогической деятельности.
4. Основные этапы технологии менеджмента социально-педагогической деятельности и их характеристика.
5. Сущность технологии менеджмента – управления социально-педагогической деятельности.
6. Структура технологии управления социально-педагогической деятельностью достижения прогнозируемой цели.
7. Основные этапы технологии управления социально-педагогической деятельностью.
8. Этап оценки ситуации управления социально-педагогической деятельностью.
9. Определение субъектов управления социально-педагогической деятельностью в ситуации.
10. Прогнозирование и проектирование управления, направленного на достижение прогнозируемой цели.

### **Литература для самостоятельного изучения к Разделу 2.**

1. Прохорова, О. Г. Управление образовательной организацией: воспитательная деятельность : учебное пособие / О. Г. Прохорова. — 2-е изд. — Москва : Издательство Юрайт, 2023. — 117 с. — (Высшее образование). — ISBN 978-5-534-09765-8. — Текст : электронный // Образовательная платформа Юрайт [сайт]. — URL: <https://urait.ru/bcode/514228> (дата обращения: 05.03.2023).

### **Вопросы для самостоятельной работы к Разделу 3**

1. Внутриведомственное взаимодействие, его сущность и содержание.
2. Внутриведомственное взаимодействие в решении социально-педагогической проблемы, его сущность и содержание.
3. Субъект организации внутриведомственного взаимодействия в решении социально-педагогической проблемы, требования, предъявляемые к нему.
4. Типичные проблемы, требующие организации внутриведомственного взаимодействия.
5. Технология организации (менеджмента) внутриведомственного взаимодействия в решении частной проблемы и оценки ее результативности.
6. Характеристика основных этапов менеджмента внутриведомственного взаимодействия в решении частной проблемы и оценки ее результативности.
7. Организованный досуг, его назначение, сущность и содержание.
8. Внутриведомственное взаимодействие по вовлечению в организованный досуг обучающихся, его сущность и содержание.
9. Социальный педагог – субъект внутриведомственного взаимодействия по вовлечению в организованный досуг обучающихся.
10. Технология организации (менеджмента) внутриведомственного взаимодействия по вовлечению в организованный досуг обучающихся и формированию у них культуры досуга.

11. Основные этапы менеджмента внутриведомственного взаимодействия по вовлечению в организованный досуг обучаемых и их характеристика

#### **Литература для самостоятельного изучения к Разделу 3.**

1. Прохорова, О. Г. Управление образовательной организацией: воспитательная деятельность : учебное пособие / О. Г. Прохорова. — 2-е изд. — Москва : Издательство Юрайт, 2023. — 117 с. — (Высшее образование). — ISBN 978-5-534-09765-8. — Текст : электронный // Образовательная платформа Юрайт [сайт]. — URL: <https://urait.ru/bcode/514228> (дата обращения: 05.03.2023).

#### **Вопросы для самостоятельной работы к Разделу 4.**

1. Ситуации, требующие внутриведомственного управления социально-педагогической деятельностью, и их особенности.
2. Необходимость, сущность и содержание управления внутриведомственным взаимодействием в решении социально-педагогической проблемы.
3. Социальный педагог – субъект управления внутриведомственным взаимодействием в решении социально-педагогической проблемы, требования, предъявляемые к нему.
4. Технология управления (менеджмента) внутриведомственного взаимодействия в решении частной проблемы и характеристика его этапов.
5. Предупреждение (профилактика) отклоняющего поведения подростка, ее сущность и содержание.
6. Системность в профилактике отклоняющего поведения подростков и ее сущность.
7. Необходимость, сущность и содержание управления внутриведомственным взаимодействием предупреждения отклоняющего поведения подростков организации.
8. Социальный педагог – субъект управления внутриведомственным взаимодействием предупреждения отклоняющего поведения подростков организации, требования, предъявляемые к нему.
9. Технология управления (менеджмента) внутриведомственного взаимодействия предупреждения отклоняющего поведения подростков организации и характеристика его этапов

#### **Литература для самостоятельного изучения к Разделу 4.**

1. Прохорова, О. Г. Управление образовательной организацией: воспитательная деятельность : учебное пособие / О. Г. Прохорова. — 2-е изд. — Москва : Издательство Юрайт, 2023. — 117 с. — (Высшее образование). — ISBN 978-5-534-09765-8. — Текст : электронный // Образовательная платформа Юрайт [сайт]. — URL: <https://urait.ru/bcode/514228> (дата обращения: 05.03.2023).

#### **Вопросы для самостоятельной работы к Разделу 5**

1. Ситуации, требующие межведомственного взаимодействия в решении социально-педагогической проблемы и их характеристика.
2. Необходимость, сущность и содержание межведомственного взаимодействия в решении социально-педагогической проблемы.
3. Социальный педагог – субъект организации межведомственного взаимодействия в решении социально-педагогической проблемы, требования, предъявляемые к нему.
4. Технология менеджмента межведомственного взаимодействия решения частной социально-педагогической проблемы и характеристика ее этапов.
5. Ситуации, требующие межведомственного управления социально-педагогической деятельностью, и их особенности.
6. Необходимость, сущность и содержание управления внутриведомственным взаимодействием в решении социально-педагогической проблемы.
7. Социальный педагог – субъект управления межведомственным взаимодействием в решении социально-педагогической проблемы, требования, предъявляемые к нему.
8. Технология управления (менеджмента) межведомственным взаимодействием в решении частной проблемы и характеристика его этапов.

## Литература для самостоятельного изучения к Разделу 5.

1. Прохорова, О. Г. Управление образовательной организацией: воспитательная деятельность : учебное пособие / О. Г. Прохорова. — 2-е изд. — Москва : Издательство Юрайт, 2023. — 117 с. — (Высшее образование). — ISBN 978-5-534-09765-8. — Текст : электронный // Образовательная платформа Юрайт [сайт]. — URL: <https://urait.ru/bcode/514228> (дата обращения: 05.03.2023).

## Вопросы для самостоятельной работы к Разделу 6

1. Мониторинг, его назначение, сущность и место в организации социально-педагогической деятельности.
2. Мониторинг в реализации плана реализации социально-педагогической деятельности.
3. Мониторинг в коррекции социально-педагогической деятельности по результату.
4. Качественные характеристики менеджмента (организации) социально-педагогической деятельности.
5. Необходимость, сущность и содержание оценки качества менеджмента – организации социально-педагогической деятельности.
6. Мониторинг, его назначение, сущность и место в реализации управления социально-педагогической деятельности.
7. Мониторинг в реализации плана управленческой деятельности.
8. Качественные характеристики управленческой социально-педагогической деятельности.
9. Необходимость, сущность и содержание оценки качества менеджмента (управления) социально-педагогической деятельности по решению частной проблемы.

## Литература для самостоятельного изучения к Разделу 6.

1. Прохорова, О. Г. Управление образовательной организацией: воспитательная деятельность : учебное пособие / О. Г. Прохорова. — 2-е изд. — Москва : Издательство Юрайт, 2023. — 117 с. — (Высшее образование). — ISBN 978-5-534-09765-8. — Текст : электронный // Образовательная платформа Юрайт [сайт]. — URL: <https://urait.ru/bcode/514228> (дата обращения: 05.03.2023).

### 3.3. Методические указания к самостоятельной работе по дисциплине (модулю)

Освоение слушателями программы предполагает изучение материалов дисциплин (модулей) в ходе самостоятельной работы.

Для успешного освоения дисциплины (модуля) и достижения поставленных целей необходимо внимательно ознакомиться с рабочей программой дисциплины (модуля), доступной в электронной информационно-образовательной среде РГСУ.

Следует обратить внимание на списки основной и дополнительной литературы, на предлагаемые преподавателем ресурсы информационно-телекоммуникационной сети Интернет. Эта информация необходима для самостоятельной работы обучающегося.

Для более углубленного изучения темы задания для самостоятельной работы рекомендуется выполнять параллельно с изучением данной темы. При выполнении заданий по возможности используйте наглядное представление материала.

Самостоятельная работа включает разнообразный комплекс видов и форм работы обучающихся.

**Написание реферата (доклада).**

*Требования к структуре реферата (доклада):*

Работа должна содержать систематизацию и краткое изложение материала из не менее 5- и литературных источников (монографий, научных статей и докладов) по выбранной теме.

Основные требования к оформлению:

Структура доклада (реферата): 1) титульный лист; 2) содержание (в нем последовательно указываются названия пунктов доклада (реферата), указываются страницы, с которых начинается каждый пункт); 3) введение (формулируется суть исследуемой проблемы, обосновывается выбор темы, определяются ее значимость и актуальность, указываются цель и задачи доклада (реферата), дается характеристика используемой литературы); 4) основная часть (каждый раздел ее доказательно раскрывает исследуемый вопрос); 5) выводы и заключение (подводятся итоги или делается обобщенный вывод по теме доклада (реферата)); 6) литература.

Доклад (реферат) оформляется на одной стороне листа белой бумаги формата А4 (210x297 мм). Интервал межстрочный -полуторный. Цвет шрифта - черный. Гарнитура шрифта основного текста - «Times New Roman» или аналогичная. Кегль (размер) от 12 до 14 пунктов. Размеры полей страницы (не менее): правое 10 мм, верхнее – 15 мм, нижнее – 20 мм, левое - 25 мм. Формат абзаца: полное выравнивание («по ширине»). Отступ красной строки одинаковый по всему тексту – 15 мм. Страницы должны быть пронумерованы с учётом титульного листа (на титульном листе номер страницы не ставится). В работах используются цитаты, статистические материалы. Эти данные оформляются в виде сносок (ссылок и примечаний). Внутритекстовые, подстрочные и затекстовые библиографические ссылки должны оформляться в соответствии с ГОСТ Р 7.0.5-2008 «Библиографическая ссылка». Общие требования и правила составления».

Реферат (доклад) сдается в бумажном и электронном виде (10 - 20 печатных страниц).

При проверке реферата (доклада) на антиплагиат - [www.antiplagiat.ru](http://www.antiplagiat.ru) - (более 50% заимствований) работа не принимается.

#### ***Выполнение тестовых заданий.***

Тестовые задания содержат вопросы и 3-4 варианта ответа по базовым положениям изучаемой темы, составлены с расчетом на знания, полученные слушателями в процессе изучения темы.

Тестовые задания выполняются в письменной или электронной форме и сдаются преподавателю, ведущему дисциплину (модуль).

#### ***Написание эссе.***

Эссе - вид самостоятельной исследовательской работы обучающихся, с целью углубления и закрепления теоретических знаний и освоения практических навыков. Цель эссе состоит в развитии самостоятельного творческого мышления и письменного изложения собственных мыслей. При написании эссе слушатель должен представить развернутый письменный ответ на теоретический или практический актуальный вопрос, объявленный преподавателем в аудитории непосредственно перед ее написанием. В процессе написания эссе разрешается пользоваться нормативно-правовыми актами, конспектом лекций (в печатном виде). Использование интернет-ресурсов не допускается. Темы эссе преподаватель предлагает из числа тех, которые слушатели уже рассматривали на лекциях или семинарских занятиях, исходя из содержания заданий в составе оценочных средств. По решению преподавателя, в качестве темы эссе может быть выбрана одна или несколько тем, которые могут быть распределены между слушателями по желанию.

Эссе проводится письменно, по объему не более 3-х печатных листов.

Требования к оформлению эссе:

Эссе выполняется на компьютере (гарнитура Times New Roman, шрифт 14) через 1,5 интервала с полями: верхнее, нижнее – 2; правое – 3; левое – 1,5. Отступ первой строки абзаца – 1,25. Сноски – постраничные. Таблицы и рисунки встраиваются в текст работы. При этом



обязательный заголовок таблицы надо размещать над табличным полем, а рисунки сопровождать подрисуночными подписями. При включении в эссе нескольких таблиц и/или рисунков их нумерация обязательна. Обязательна и нумерация страниц. Их целесообразно проставлять внизу страницы – по середине или в правом углу. Номер страницы не ставится на титульном листе, но в общее число страниц он включается. Объем эссе, без учета приложений, не должен превышать 5 страниц. Значительное превышение установленного объема является недостатком работы и указывает на то, что слушатель не сумел отобрать и переработать необходимый материал.

Работа должна содержать собственные умозаключения по сути поставленной проблемы, включать самостоятельно проведенный анализ по сути этой проблемы, выводы, обобщающие авторскую позицию по поставленной проблеме.

## **РАЗДЕЛ 4. ОЦЕНОЧНЫЕ МАТЕРИАЛЫ ПО ДИСЦИПЛИНЕ (МОДУЛЮ)**

### **4.1. Форма промежуточной аттестации обучающегося по дисциплине (модулю)**

Контрольным мероприятием промежуточной аттестации обучающихся по дисциплине (модулю) является экзамен, который проводится в **устной форме**.

### **4.2. Оценочные материалы, определяющие процедуры оценивания знаний, умений, навыков и (или) опыта деятельности, характеризующих этапы формирования компетенций**

#### **4.2.1. Организационные основы применения балльно-рейтинговой системы оценки успеваемости обучающихся по дисциплине (модулю)**

Оценка качества освоения обучающимися дисциплины (модуля) реализуется в формате балльно-рейтинговой системы оценки успеваемости обучающихся (БРСО).

БРСО в ходе текущего контроля успеваемости и промежуточной аттестации осуществляется по 100-балльной шкале.

Академический рейтинг обучающегося по дисциплине (модулю) складывается из результатов:

- текущего контроля успеваемости (максимальный текущий рейтинг обучающегося 80 рейтинговых баллов);
- промежуточной аттестации (максимальный рубежный рейтинг обучающегося 20 рейтинговых баллов).

Условия оценки освоения обучающимся дисциплины (модуля) в формате БРСО доводятся преподавателем до сведения обучающихся на первом учебном занятии, а также размещены в свободном доступе в электронной информационно-образовательной среде Университета.

#### **4.2.2. Проведение текущего контроля успеваемости обучающихся по дисциплине (модулю) в соответствии с балльно-рейтинговой системой оценки успеваемости обучающегося**

В течение учебного семестра до промежуточной аттестации на основании утвержденной рабочей программы дисциплины (модуля) формируется текущий рейтинг обучающегося. Текущий рейтинг обучающегося складывается как сумма рейтинговых баллов, полученных им в течение учебного семестра по всем видам учебных занятий по дисциплине (модулю).

В процессе текущего контроля оцениваются следующие действия обучающегося, направленные на освоение компетенций в рамках изучения учебной дисциплины:

- академическая активность (посещаемость учебных занятий, самостоятельное изучение содержания учебной дисциплины в электронной информационно-образовательной среде, соблюдение сроков сдачи практических заданий и текущих контрольных мероприятий и др.);

– выполнение и сдача текущих и итогового практических заданий (эссе, рефераты, творческие задания, кейс-задания, лабораторные работы, расчетные задания и др., активное участие в групповых интерактивных занятиях (дискуссии, WiKi-проекты и др.), защита проектов и др.);

– прохождение рубежей текущего контроля, включая соблюдение графика их прохождения в электронной информационно-образовательной среде.

Для планирования расчета текущего рейтинга обучающегося используются следующие пропорции:

<b>Вид учебного действия</b>	<b>Максимальная рейтинговая оценка, баллов</b>
академическая активность	10
практические задания	40
<i>из них: текущие практические задания</i>	20
<i>итоговое практическое задание</i>	20
рубежи текущего контроля	30
<b>ИТОГО:</b>	<b>80</b>

В течение учебного семестра по дисциплине (модулю) обучающимся должен быть накоплен текущий рейтинг не менее 52 рейтинговых баллов (65% от максимального значения текущего рейтинга).

Необходимыми условиями допуска обучающегося к промежуточной аттестации по дисциплине являются положительное прохождение обучающимся не менее 65% рубежей текущего контроля с накоплением не менее 65% максимального рейтингового балла за каждый рубеж текущего контроля и положительное выполнение итогового практического задания с накоплением не менее 65% максимального рейтингового балла, установленного за итоговое практическое задание.

Невыполнение вышеуказанных условий является текущей академической задолженностью, которая должна быть ликвидирована обучающимся до контрольного мероприятия промежуточной аттестации.

Сведения о наличии у обучающихся текущей академической задолженности, сроках и порядке добора рейтинговых баллов для её ликвидации доводятся до обучающихся педагогическим работником.

В случае неликвидации текущей академической задолженности, педагогический работник обязан во время контрольного мероприятия промежуточной аттестации поставить обучающемуся 0 рейтинговых баллов. В этом случае ликвидация текущей академической задолженности возможна в периоды проведения повторной промежуточной аттестации.

#### **4.2.3. Проведение промежуточной аттестации обучающихся по дисциплине (модулю) в соответствии с балльно-рейтинговой системой оценки успеваемости обучающегося**

Промежуточная аттестация по дисциплине (модулю) проводится в соответствии с Положением о промежуточной аттестации обучающихся по основным профессиональным образовательным программам в Российском государственном социальном университете и Положением о балльно-рейтинговой системе оценки успеваемости обучающихся по основным профессиональным образовательным программам в Российском государственном социальном университете в действующей редакции.

На промежуточную аттестацию отводится 20 рейтинговых баллов.

Ответы обучающегося на контрольном мероприятии промежуточной аттестации оцениваются педагогическим работником по 20 - балльной шкале, а итоговая оценка по дисциплине (модулю) выставляется по пятибалльной системе для дифференцированного зачета.

Критерии выставления оценки определяются Положением о балльно-рейтинговой системе оценки успеваемости обучающихся по основным профессиональным образовательным программам высшего образования - программам бакалавриата, программам специалитета, программам магистратуры в Российском государственном социальном университете.

В процессе определения рубежного рейтинга, обучающегося используется следующая шкала:

<b>Рубежный рейтинг</b>	<b>Критерии оценки освоения обучающимся учебной дисциплины в ходе контрольных мероприятий промежуточной аттестации</b>
19-20 рейтинговых баллов	обучающийся глубоко и прочно усвоил программный материал, исчерпывающе, последовательно, грамотно и логически стройно его излагает, тесно увязывает с задачами и будущей деятельностью, не затрудняется с ответом при видоизменении задания, свободно справляется с задачами и практическими заданиями, правильно обосновывает принятые решения, умеет самостоятельно обобщать и излагать материал, не допуская ошибок
16-18 рейтинговых баллов	обучающийся твердо знает программный материал, грамотно и по существу излагает его, не допуская существенных неточностей в ответе на вопрос, может правильно применять теоретические положения и владеет необходимыми умениями и навыками при выполнении практических заданий
13-15 рейтинговых баллов	обучающийся освоил основной материал, но не знает отдельных деталей, допускает неточности, недостаточно правильные формулировки, нарушает последовательность в изложении программного материала и испытывает затруднения в выполнении практических заданий
1-12 рейтинговых баллов	обучающийся не знает значительной части программного материала, допускает существенные ошибки, с большими затруднениями выполняет практические задания
0 рейтинговых баллов	не аттестован

#### **4.3. Перечень заданий для проведения текущей и промежуточной оценки знаний, умений, навыков и (или) опыта деятельности, характеризующих этапы формирования компетенций**

##### **4.3.1. Оценочные материалы для проведения текущей аттестации и рубежного контроля, обучающихся по дисциплине (модулю)**

###### **Перечень вопросов рубежного контроля и текущей аттестации**

<b>№ п/п</b>	<b>Контролируемые разделы, дисциплины</b>	<b>Код контролируемой компетенций</b>	<b>Форма рубежного контроля</b>	<b>Вопросы/задания рубежного контроля</b>
1	Раздел 1. <b>Менеджмент социально-педагогической деятельности, его сущность, содержание и</b>	ОПК-1; ОПК-6		<p>1. Истоки становления понятия «технология»; «технология социально-педагогической деятельности», «технология менеджмента социально-педагогической деятельности.</p> <p>2. Сущность технологии менеджмента социально-педагогической деятельности.</p> <p>3. Структура технологии менеджмента социально-педагогической деятельности.</p> <p>4. Основные этапы технологии</p>

	<b>сферы реализации.</b>			<p>менеджмента социально-педагогической деятельности и их характеристика.</p> <p>5. Сущность технологии менеджмента – управления социально-педагогической деятельности.</p> <p>6. Структура технологии управления социально-педагогической деятельностью достижения прогнозируемой цели.</p> <p>7. Основные этапы технологии управления социально-педагогической деятельностью.</p> <p>8. Этап оценки ситуации управления социально-педагогической деятельностью.</p> <p>9. Определение субъектов управления социально-педагогической деятельностью в ситуации.</p> <p>10. Прогнозирование и проектирование управления, направленного на достижение прогнозируемой цели.</p>
2.	<b>РАЗДЕЛ 2. Технология менеджмента социально-педагогической деятельности, ее сущность, содержание и основные этапы</b>	ОПК-1; ОПК-6		<p>1. Истоки становления понятия «технология»; «технология социально-педагогической деятельности», «технология менеджмента социально-педагогической деятельности.</p> <p>2. Сущность технологии менеджмента социально-педагогической деятельности.</p> <p>3. Структура технологии менеджмента социально-педагогической деятельности.</p> <p>4. Основные этапы технологии менеджмента социально-педагогической деятельности и их характеристика.</p> <p>5. Сущность технологии менеджмента – управления социально-педагогической деятельности.</p> <p>6. Структура технологии управления социально-педагогической деятельностью достижения прогнозируемой цели.</p> <p>7. Основные этапы технологии управления социально-педагогической деятельностью.</p> <p>8. Этап оценки ситуации управления социально-педагогической деятельностью.</p> <p>9. Определение субъектов управления социально-педагогической деятельностью в ситуации.</p> <p>10. Прогнозирование и проектирование управления, направленного на достижение прогнозируемой цели.</p>
3.	<b>РАЗДЕЛ 3. Менеджмент внутриведомственного взаимодействия</b>	УК-3;		<p>1. Внутриведомственное взаимодействие, его сущность и содержание.</p> <p>2. Внутриведомственное взаимодействие в решении социально-педагогической проблемы, его сущность и содержание.</p>

	<p><b>ия в решении социально-педагогической проблемы.</b></p>			<p>3. Субъект организации внутриведомственного взаимодействия в решении социально-педагогической проблемы, требования, предъявляемые к нему.</p> <p>4. Типичные проблемы, требующие организации внутриведомственного взаимодействия.</p> <p>5. Технология организации (менеджмента) внутриведомственного взаимодействия в решении частной проблемы и оценки ее результативности.</p> <p>6. Характеристика основных этапов менеджмента внутриведомственного взаимодействия в решении частной проблемы и оценки ее результативности.</p> <p>7. Организованный досуг, его назначение, сущность и содержание.</p> <p>8. Внутриведомственное взаимодействие по вовлечению в организованный досуг обучаемых, его сущность и содержание.</p> <p>9. Социальный педагог – субъект внутриведомственного взаимодействия по вовлечению в организованный досуг обучаемых.</p> <p>10. Технология организации (менеджмента) внутриведомственного взаимодействия по вовлечению в организованный досуг обучаемых и формированию у них культуры досуга.</p> <p>11. Основные этапы менеджмента внутриведомственного взаимодействия по вовлечению в организованный досуг обучаемых и их характеристика.</p>
<p>4.</p>	<p><b>РАЗДЕЛ 4. Менеджмент – управления внутриведомственным взаимодействием в решении социально-педагогической проблемы.</b></p>	<p>УК-3;</p>		<p>1. Ситуации, требующие внутриведомственного управления социально-педагогической деятельностью, и их особенности.</p> <p>2. Необходимость, сущность и содержание управления внутриведомственным взаимодействием в решении социально-педагогической проблемы.</p> <p>3. Социальный педагог – субъект управления внутриведомственным взаимодействием в решении социально-педагогической проблемы, требования, предъявляемые к нему.</p> <p>4. Технология управления (менеджмента) внутриведомственного взаимодействия в решении частной проблемы и характеристика его этапов.</p> <p>5. Предупреждение (профилактика) отклоняющего поведения подростка, ее сущность и содержание.</p> <p>6. Системность в профилактике отклоняющего поведения подростков и ее сущность.</p> <p>7. Необходимость, сущность и</p>

				<p>содержание управления внутриведомственным взаимодействием предупреждения отклоняющего поведения подростков организации.</p> <p>8. Социальный педагог – субъект управления внутриведомственным взаимодействием предупреждения отклоняющего поведения подростков организации, требования, предъявляемые к нему.</p> <p>9. Технология управления (менеджмента) внутриведомственного взаимодействия предупреждения отклоняющего поведения подростков организации и характеристика его этапов.</p>
5.	<b>РАЗДЕЛ 5. Менеджмент межведомственного взаимодействия в решении социально-педагогической проблемы.</b>	ПК-7		<p>1. Ситуации, требующие межведомственного взаимодействия в решении социально-педагогической проблемы и их характеристика.</p> <p>2. Необходимость, сущность и содержание межведомственного взаимодействия в решении социально-педагогической проблемы.</p> <p>3. Социальный педагог – субъект организации межведомственного взаимодействия в решении социально-педагогической проблемы, требования, предъявляемые к нему.</p> <p>4. Технология менеджмента межведомственного взаимодействия решения частной социально-педагогической проблемы и характеристика ее этапов.</p> <p>5. Ситуации, требующие межведомственного управления социально-педагогической деятельностью, и их особенности.</p> <p>6. Необходимость, сущность и содержание управления внутриведомственным взаимодействием в решении социально-педагогической проблемы.</p> <p>7. Социальный педагог – субъект управления межведомственным взаимодействием в решении социально-педагогической проблемы, требования, предъявляемые к нему.</p> <p>8. Технология управления (менеджмента) межведомственным взаимодействием в решении частной проблемы и характеристика его этапов.</p>
6.	<b>РАЗДЕЛ 6. Мониторинг и оценка качества менеджмента социально-педагогической</b>	ПК-7		<p>1. Мониторинг, его назначение, сущность и место в организации социально-педагогической деятельности.</p> <p>2. Мониторинг в реализации плана реализации социально-педагогической деятельности.</p> <p>3. Мониторинг в коррекции социально-педагогической деятельности по результату.</p>

	деятельности.			<p>4. Качественные характеристики менеджмента (организации) социально-педагогической деятельности.</p> <p>5. Необходимость, сущность и содержание оценки качества менеджмента – организации социально-педагогической деятельности.</p> <p>6. Мониторинг, его назначение, сущность и место в реализации управления социально-педагогической деятельности.</p> <p>7. Мониторинг в реализации плана управленческой деятельности.</p> <p>8. Качественные характеристики управленческой социально-педагогической деятельности.</p> <p>9. Необходимость, сущность и содержание оценки качества менеджмента (управления) социально-педагогической деятельности по решению частной проблемы.</p>
--	---------------	--	--	--

**4.3.2. Оценочные материалы для проведения промежуточной аттестации обучающихся по дисциплине (модулю)**

**Вопросы/задания для проведения промежуточной аттестации обучающихся по дисциплине (модулю)**

Коды контролируемой компетенций	Вопросы /задания
УК-3; ОПК-1; ОПК-6; ПК-7.	<p>1. Истоки становления понятия «технология»; «технология социально-педагогической деятельности», «технология менеджмента социально-педагогической деятельности.</p> <p>2. Сущность технологии менеджмента социально-педагогической деятельности.</p> <p>3. Структура технологии менеджмента социально-педагогической деятельности.</p> <p>4. Основные этапы технологии менеджмента социально-педагогической деятельности и их характеристика.</p> <p>5. Сущность технологии менеджмента – управления социально-педагогической деятельности.</p> <p>6. Структура технологии управления социально-педагогической деятельностью достижения прогнозируемой цели.</p> <p>7. Основные этапы технологии управления социально-педагогической деятельностью.</p> <p>8. Этап оценки ситуации управления социально-педагогической деятельностью.</p>

	<p>9. Определение субъектов управления социально-педагогической деятельностью в ситуации.</p> <p>10. Прогнозирование и проектирование управления, направленного на достижение прогнозируемой цели.</p> <p>11. Истоки становления понятия «технология»; «технология социально-педагогической деятельности», «технология менеджмента социально-педагогической деятельности.</p> <p>12. Сущность технологии менеджмента социально-педагогической деятельности.</p> <p>13. Структура технологии менеджмента социально-педагогической деятельности.</p> <p>14. Основные этапы технологии менеджмента социально-педагогической деятельности и их характеристика.</p> <p>15. Сущность технологии менеджмента – управления социально-педагогической деятельности.</p> <p>16. Структура технологии управления социально-педагогической деятельностью достижения прогнозируемой цели.</p> <p>17. Основные этапы технологии управления социально-педагогической деятельностью.</p> <p>18. Этап оценки ситуации управления социально-педагогической деятельностью.</p> <p>19. Определение субъектов управления социально-педагогической деятельностью в ситуации.</p> <p>20. Прогнозирование и проектирование управления, направленного на достижение прогнозируемой цели.</p> <p>21. Внутриведомственное взаимодействие, его сущность и содержание.</p> <p>22. Внутриведомственное взаимодействие в решении социально-педагогической проблемы, его сущность и содержание.</p> <p>23. Субъект организации внутриведомственного взаимодействия в решении социально-педагогической проблемы, требования, предъявляемые к нему.</p>
--	--



24. Типичные проблемы, требующие организации внутриведомственного взаимодействия.
25. Технология организации (менеджмента) внутриведомственного взаимодействия в решении частной проблемы и оценки ее результативности.
26. Характеристика основных этапов менеджмента внутриведомственного взаимодействия в решении частной проблемы и оценки ее результативности.
27. Организованный досуг, его назначение, сущность и содержание.
28. Внутриведомственное взаимодействие по вовлечению в организованный досуг обучаемых, его сущность и содержание.
29. Социальный педагог – субъект внутриведомственного взаимодействия по вовлечению в организованный досуг обучаемых.
30. Технология организации (менеджмента) внутриведомственного взаимодействия по вовлечению в организованный досуг обучаемых и формированию у них культуры досуга.
31. Основные этапы менеджмента внутриведомственного взаимодействия по вовлечению в организованный досуг обучаемых и их характеристика.
32. Ситуации, требующие внутриведомственного управления социально-педагогической деятельностью, и их особенности.
33. Необходимость, сущность и содержание управления внутриведомственным взаимодействием в решении социально-педагогической проблемы.
34. Социальный педагог – субъект управления внутриведомственным взаимодействием в решении социально-педагогической проблемы, требования, предъявляемые к нему.
35. Технология управления (менеджмента) внутриведомственного взаимодействия в решении частной проблемы и характеристика его этапов.
36. Предупреждение (профилактика) отклоняющего поведения подростка, ее сущность и содержание.
37. Системность в профилактике отклоняющего поведения подростков и ее

сущность.

38. Необходимость, сущность и содержание управления внутриведомственным взаимодействием предупреждения отклоняющего поведения подростков организации.

39. Социальный педагог – субъект управления внутриведомственным взаимодействием предупреждения отклоняющего поведения подростков организации, требования, предъявляемые к нему.

40. Технология управления (менеджмента) внутриведомственного взаимодействия предупреждения отклоняющего поведения подростков организации и характеристика его этапов.

41. Ситуации, требующие межведомственного взаимодействия в решении социально-педагогической проблемы и их характеристика.

42. Необходимость, сущность и содержание межведомственного взаимодействия в решении социально-педагогической проблемы.

43. Социальный педагог – субъект организации межведомственного взаимодействия в решении социально-педагогической проблемы, требования, предъявляемые к нему.

44. Технология менеджмента межведомственного взаимодействия решения частной социально-педагогической проблемы и характеристика ее этапов.

45. Ситуации, требующие межведомственного управления социально-педагогической деятельностью, и их особенности.

46. Необходимость, сущность и содержание управления внутриведомственным взаимодействием в решении социально-педагогической проблемы.

47. Социальный педагог – субъект управления межведомственным взаимодействием в решении социально-педагогической проблемы, требования, предъявляемые к нему.

48. Технология управления (менеджмента) межведомственным взаимодействием в решении частной проблемы и характеристика его этапов.

	<p>49. Мониторинг, его назначение, сущность и место в организации социально-педагогической деятельности.</p> <p>50. Мониторинг в реализации плана реализации социально-педагогической деятельности.</p> <p>51. Мониторинг в коррекции социально-педагогической деятельности по результату.</p> <p>52. Качественные характеристики менеджмента (организации) социально-педагогической деятельности.</p> <p>53. Необходимость, сущность и содержание оценки качества менеджмента – организации социально-педагогической деятельности.</p> <p>54. Мониторинг, его назначение, сущность и место в реализации управления социально-педагогической деятельности.</p> <p>55. Мониторинг в реализации плана управленческой деятельности.</p> <p>56. Качественные характеристики управленческой социально-педагогической деятельности.</p> <p>57. Необходимость, сущность и содержание оценки качества менеджмента (управления) социально-педагогической деятельности по решению частной проблемы.</p>
--	---

## **РАЗДЕЛ 5. УСЛОВИЯ РЕАЛИЗАЦИИ ДИСЦИПЛИНЫ (МОДУЛЯ)**

### **5.1. Перечень основной и дополнительной учебной литературы для освоения дисциплины (модуля)**

#### **5.1.1. Основная литература**

1. Прохорова, О. Г. Управление образовательной организацией: воспитательная деятельность: учебное пособие / О. Г. Прохорова. — 2-е изд. — Москва : Издательство Юрайт, 2023. — 117 с. — (Высшее образование). — ISBN 978-5-534-09765-8. — Текст : электронный // Образовательная платформа Юрайт [сайт]. — URL: <https://urait.ru/bcode/514228> (дата обращения: 05.03.2023).

2. Золотарева, А. В. Управление образовательной организацией. Развитие учреждения дополнительного образования детей : учебное пособие для вузов / А. В. Золотарева. — 2-е изд., перераб. и доп. — Москва : Издательство Юрайт, 2023. — 286 с. — (Высшее образование). — ISBN 978-5-534-05590-0. — Текст : электронный // Образовательная платформа Юрайт [сайт]. — URL: <https://urait.ru/bcode/513036> (дата обращения: 05.03.2023).

#### **5.1.2. Дополнительная литература**

1. Кязимов, К. Г. Управление человеческими ресурсами: профессиональное обучение и развитие: учебник для вузов / К. Г. Кязимов. — 2-е изд., перераб. и доп. — Москва: Издательство Юрайт, 2023. — 202 с. — (Высшее образование). — ISBN 978-5-534-09762-7. —

Текст: электронный // Образовательная платформа Юрайт [сайт]. — URL: <https://urait.ru/bcode/516339> (дата обращения: 05.03.2023).

2. Кудебо, Г. И. Общая и профессиональная педагогика : учебное пособие для вузов / Г. И. Кудебо, Н. С. Пономарева. — 2-е изд., испр. и доп. — Москва : Издательство Юрайт, 2023. — 128 с. — (Высшее образование). — ISBN 978-5-534-07438-3. — Текст : электронный // Образовательная платформа Юрайт [сайт]. — URL: <https://urait.ru/bcode/513019> (дата обращения: 05.03.2023).

№	Название электронного ресурса	Описание электронного ресурса	Используемый для работы адрес
1.	ЭБС «Университетская библиотека онлайн»	Электронная библиотека, обеспечивающая доступ высших и средних учебных заведений, публичных библиотек и корпоративных пользователей к наиболее востребованным материалам по всем отраслям знаний от ведущих российских издательств	<a href="http://biblioclub.ru/">http://biblioclub.ru/</a>
2.	Научная электронная библиотека eLIBRARY.ru	Крупнейший российский информационно-аналитический портал в области науки, технологии, медицины и образования, содержащий рефераты и полные тексты более 34 млн научных публикаций и патентов	<a href="http://elibrary.ru/">http://elibrary.ru/</a>
3.	Образовательная платформа Юрайт	Электронно-библиотечная система для ВУЗов, ССУЗов, обеспечивающая доступ к учебникам, учебной и методической литературе по различным дисциплинам.	<a href="https://urait.ru/">https://urait.ru/</a>
4.	База данных "EastView"	Полнотекстовая база данных периодических изданий	<a href="https://dlib.eastview.com">https://dlib.eastview.com</a>
5.	Электронная библиотека "Grebennikon"	Библиотека предоставляет доступ более чем к 30 журналам, выпускаемых Издательским домом "Гребенников".	<a href="https://grebennikon.ru/">https://grebennikon.ru/</a>

### 5.3 Методические указания для обучающихся по освоению дисциплины (модуля)

Освоение обучающимся дисциплины (модуля) предполагает изучение материалов дисциплины (модуля) на аудиторных занятиях и в ходе самостоятельной работы. Аудиторные занятия проходят в форме лекций, семинаров, практических и лабораторных занятий.

При подготовке к аудиторным занятиям необходимо помнить особенности каждой формы его проведения.

Подготовка к учебному занятию лекционного типа заключается в следующем.

С целью обеспечения успешного обучения обучающийся должен готовиться к лекции, поскольку она является важнейшей формой организации учебного процесса, поскольку:

- знакомит с новым учебным материалом;
- разъясняет учебные элементы, трудные для понимания;
- систематизирует учебный материал;
- ориентирует в учебном процессе.

С этой целью:

- внимательно прочитайте материал предыдущей лекции;
- ознакомьтесь с учебным материалом по учебнику и учебным пособиям с темой прочитанной лекции;

- внесите дополнения к полученным ранее знаниям по теме лекции на полях лекционной тетради;
- запишите возможные вопросы, которые вы зададите лектору на лекции по материалу изученной лекции;
- постарайтесь уяснить место изучаемой темы в своей подготовке;
- узнайте тему предстоящей лекции (по тематическому плану, по информации лектора) и запишите информацию, которой вы владеете по данному вопросу.

Подготовка к занятию семинарского типа

При подготовке и работе во время проведения занятий семинарского типа следует обратить внимание на следующие моменты: на процесс предварительной подготовки, на работу во время занятия, обработку полученных результатов, исправление полученных замечаний.

Предварительная подготовка к учебному занятию семинарского типа заключается в изучении теоретического материала в отведенное для самостоятельной работы время, ознакомление с инструктивными материалами с целью осознания задач лабораторной работы/практического занятия, техники безопасности при работе с приборами, веществами.

Работа во время проведения учебного занятия семинарского типа включает:

- консультирование студентов преподавателями и вспомогательным персоналом с целью предоставления исчерпывающей информации, необходимой для самостоятельного выполнения предложенных преподавателем задач, ознакомление с правилами техники безопасности при работе в лаборатории;
- самостоятельное выполнение заданий согласно обозначенной учебной программой тематики.

Обработка, обобщение полученных результатов лабораторной работы проводится обучающимися самостоятельно или под руководством преподавателя (в зависимости от степени сложности поставленных задач). В результате оформляется индивидуальный отчет. Подготовленная к сдаче на контроль и оценку работа сдается преподавателю. Форма отчетности может быть письменная, устная или две одновременно. Главным результатом в данном случае служит получение положительной оценки по каждой лабораторной работе/практическому занятию. Это является необходимым условием при проведении рубежного контроля и допуска к экзамену. При получении неудовлетворительных результатов обучающийся имеет право в дополнительное время пересдать преподавателю работу до проведения промежуточной аттестации.

## **5.4 Информационно-технологическое обеспечение образовательного процесса по дисциплины (модуля)**

### **5.4.1. Средства информационных технологий**

1. Персональные компьютеры;
2. Средства доступа в Интернет;
3. Проектор.

### **5.4.2. Лицензионное и свободно распространяемое программное обеспечение, в том числе отечественного производства:**

1. Операционная система: Astra Linux SE
2. Пакет офисных программ: LibreOffice
3. Справочная система Консультант+

4. Okular или Acrobat Reader DC
5. Ark или 7-zip
6. User Gate
7. TrueConf (client)

#### 5.4.3. Информационные справочные системы и профессиональные базы данных

№	Название электронного ресурса	Описание электронного ресурса	Используемый для работы адрес
1.	ЭБС «Университетская библиотека онлайн»	Электронная библиотека, обеспечивающая доступ высших и средних учебных заведений, публичных библиотек и корпоративных пользователей к наиболее востребованным материалам по всем отраслям знаний от ведущих российских издательств	<a href="http://biblioclub.ru/">http://biblioclub.ru/</a>
2.	Научная электронная библиотека eLIBRARY.ru	Крупнейший российский информационно-аналитический портал в области науки, технологии, медицины и образования, содержащий рефераты и полные тексты более 34 млн научных публикаций и патентов	<a href="http://elibrary.ru/">http://elibrary.ru/</a>
3.	Образовательная платформа Юрайт	Электронно-библиотечная система для ВУЗов, ССУЗов, обеспечивающая доступ к учебникам, учебной и методической литературе по различным дисциплинам.	<a href="https://urait.ru/">https://urait.ru/</a>
4.	База данных "EastView"	Полнотекстовая база данных периодических изданий	<a href="https://dlib.eastview.com">https://dlib.eastview.com</a>
5.	Электронная библиотека "Grebennikon"	Библиотека предоставляет доступ более чем к 30 журналам, выпускаемых Издательским домом "Гребенников".	<a href="https://grebennikon.ru/">https://grebennikon.ru/</a>

#### 5.5. Материально-техническое обеспечение образовательного процесса по дисциплине (модулю)

Для изучения дисциплины (модуля) используются:

**Учебная аудитория для занятий лекционного типа** оснащена специализированной мебелью (стол для преподавателя, парты, стулья, доска для написания мелом); техническими средствами обучения (видеопроекционное оборудование, средства звуковоспроизведения, экран и имеющие выход в сеть Интернет).

**Учебная аудитория для занятий семинарского типа:** оснащена специализированной мебелью (стол для преподавателя, парты, стулья, доска для написания мелом); техническими средствами обучения (видеопроекционное оборудование, средства звуковоспроизведения, экран и имеющие выход в сеть Интернет).

**Помещения для самостоятельной работы обучающихся:** оснащены специализированной мебелью (парты, стулья) техническими средствами обучения (персональные компьютеры с доступом в сеть Интернет и обеспечением доступа в электронно-информационную среду университета, программным обеспечением).

#### 5.6. Образовательные технологии

При реализации дисциплины (модуля) применяются различные образовательные технологии, в том числе технологии электронного обучения.

Освоение дисциплины (модуля) предусматривает использование в учебном процессе активных и интерактивных форм проведения учебных занятий в форме разбора конкретных ситуаций, в сочетании с внеаудиторной работой с целью формирования и развития профессиональных навыков обучающихся.

При освоении дисциплины (модуля) предусмотрено применением электронного обучения и дистанционных образовательных технологий.

Учебные часы дисциплины (модуля) предусматривают классическую контактную работу преподавателя с обучающимся в аудитории и контактную работу посредством электронной информационно-образовательной среды в синхронном и асинхронном режиме (вне аудитории) посредством применения возможностей компьютерных технологий (электронная почта, электронный учебник, тестирование, вебинар, видеофильм, презентация, форум и др.).

В рамках дисциплины (модуля) предусмотрены встречи с руководителями и работниками организаций, деятельность которых связана с *«Менеджмент социально-педагогической деятельности»* реализуемой основной профессиональной образовательной программы.

### ЛИСТ РЕГИСТРАЦИИ ИЗМЕНЕНИЙ

№ п/п	Содержание изменения	Реквизиты документа об утверждении изменения	Дата введения изменения
1.	Утверждена и введена в действие решением заседания кафедры современной педагогики, непрерывного образования и персональных треков на основании Федерального государственного образовательного стандарта (№ 127 от 22.02.2018).	Протокол заседания кафедры современной педагогики, непрерывного образования и персональных треков № 10 от «25» апреля 2023 года	01.09.2023





Министерство науки и высшего образования Российской Федерации  
Федеральное государственное бюджетное образовательное учреждение  
высшего образования  
«Российский государственный социальный университет»

УТВЕРЖДАЮ  
Декан факультета

 /Пивнева С.В.  
«27» марта 2023г.

**РАБОЧАЯ ПРОГРАММА ДИСЦИПЛИНЫ (МОДУЛЯ)  
ТЕХНОЛОГИИ МЕДИАЦИИ В СОЦИАЛЬНОЙ СФЕРЕ**

**Направление подготовки (специальность)  
«44.04.02 Психолого-педагогическое образование»**

**Направленность (специализация)  
«Социальная педагогика»  
«Менеджмент социально-педагогической деятельности»**

**ОБРАЗОВАТЕЛЬНАЯ ПРОГРАММА ВЫСШЕГО ОБРАЗОВАНИЯ - ПРОГРАММА  
МАГИСТРАТУРЫ**

**Форма обучения  
Заочная**

Москва 2023

## СОДЕРЖАНИЕ

<b>РАЗДЕЛ 1. ПАСПОРТ РАБОЧЕЙ ПРОГРАММЫ ДИСЦИПЛИНЫ (МОДУЛЯ)</b> .....	<b>3</b>
1.1 Цель и задачи дисциплины (модуля) .....	4
1.2 Планируемые результаты обучения по дисциплине (модулю) в рамках планируемых результатов освоения основной профессиональной образовательной программы высшего образования – программы магистратуры, соотнесенные с установленными индикаторами достижения компетенций .....	4
<b>РАЗДЕЛ 2. СТРУКТУРА И СОДЕРЖАНИЕ ДИСЦИПЛИНЫ (МОДУЛЯ)</b> .....	<b>5</b>
2.1 Объем дисциплины (модуля), включая контактную работу обучающегося с педагогическими работниками и самостоятельную работу обучающегося .....	5
2.2. Учебно-тематический план дисциплины (модуля) .....	6
2.3. Содержание дисциплины (модуля) .....	6
<b>РАЗДЕЛ 3. УЧЕБНО-МЕТОДИЧЕСКОЕ ОБЕСПЕЧЕНИЕ САМОСТОЯТЕЛЬНОЙ РАБОТЫ ОБУЧАЮЩИХСЯ ПО ДИСЦИПЛИНЕ (МОДУЛЮ)</b> .....	<b>8</b>
3.1. Виды самостоятельной работы обучающихся по дисциплине (модулю) .....	8
3.2. Задания для самостоятельной работы .....	9
3.3. Методические указания к самостоятельной работе по дисциплине (модулю) .....	11
<b>РАЗДЕЛ 4. ОЦЕНОЧНЫЕ МАТЕРИАЛЫ ПО ДИСЦИПЛИНЕ (МОДУЛЮ)</b> .....	<b>13</b>
4.1. Форма промежуточной аттестации обучающегося по дисциплине (модулю) .....	13
4.2. Оценочные материалы, определяющие процедуры оценивания знаний, умений, навыков и (или) опыта деятельности, характеризующих этапы формирования компетенций .....	13
4.2.1. Организационные основы применения балльно-рейтинговой системы оценки успеваемости обучающихся по дисциплине (модулю) .....	13
4.2.2. Проведение текущего контроля успеваемости обучающихся по дисциплине (модулю) в соответствии с балльно-рейтинговой системой оценки успеваемости обучающегося .....	13
4.2.3. Проведение промежуточной аттестации обучающихся по дисциплине (модулю) в соответствии с балльно-рейтинговой системой оценки успеваемости обучающегося .....	14
4.3. Перечень заданий для проведения текущей и промежуточной оценки знаний, умений, навыков и (или) опыта деятельности, характеризующих этапы формирования компетенций .....	15
4.3.1. Оценочные материалы для проведения текущей аттестации и рубежного контроля, обучающихся по дисциплине (модулю) .....	15
4.3.2. Оценочные материалы для проведения промежуточной аттестации обучающихся по дисциплине (модулю) .....	17
Теоретический блок вопросов: .....	17
<b>РАЗДЕЛ 5. УСЛОВИЯ РЕАЛИЗАЦИИ ДИСЦИПЛИНЫ (МОДУЛЯ)</b> .....	<b>19</b>
5.1. Перечень основной и дополнительной учебной литературы для освоения дисциплины (модуля) .	19
5.2 Перечень ресурсов информационно-коммуникационной сети «Интернет», необходимых для освоения дисциплины (модуля) .....	19
5.3 Методические указания для обучающихся по освоению дисциплины (модуля) .....	20
5.4 Информационно-технологическое обеспечение образовательного процесса по дисциплины (модуля) .....	21
5.4.1. Средства информационных технологий .....	21
5.4.2. Лицензионное и свободно распространяемое программное обеспечение, в том числе отечественного производства: .....	21
5.4.3. Информационные справочные системы и профессиональные базы данных .....	21
5.5. Материально-техническое обеспечение образовательного процесса по дисциплине (модулю) .....	22
5.6. Образовательные технологии .....	22
<b>ЛИСТ РЕГИСТРАЦИИ ИЗМЕНЕНИЙ</b> .....	<b>24</b>

Рабочая программа дисциплины (модуля) «Технологии медиации в социальной сфере» разработана на основании федерального государственного образовательного стандарта высшего образования – *магистратура* по направлению подготовки 44.04.02 *Психолого-педагогическое образование (магистратура)*, утвержденного приказом Министерства образования и науки Российской Федерации от № 127 от 22.02.2018, учебного плана по основной образовательной программе высшего образования 44.04.02. «Психолого-педагогическое образование», а также с учетом рекомендованной примерной основной образовательной программой и с учетом следующих профессиональных стандартов, сопряженных с профессиональной деятельностью выпускника:

- 01.002 «Педагог-психолог (психолог в сфере образования)»;
- 03.008 «Психолог в социальной сфере» (далее – «ОПОП»).

Рабочая программа дисциплины (модуля) «Технологии медиации в социальной сфере» разработана рабочей группой в составе: О.А. Аникеева – канд. ист. наук, доцент, доцент кафедры общественно-социальных институтов и социальной работы, О.О. Афанасьева –канд. пед. наук, доцент, доцент кафедры общественно-социальных институтов и социальной работы.

Рабочая программа дисциплины (модуля) обсуждена и утверждена на заседании Ученого совета факультета политических и социальных технологий

Протокол № 10 от «27» марта 2023 года

И.о. декана факультета политических и социальных технологий, канд. пед. наук, доцент




С.В. Пивнева

(подпись)

Рабочая программа дисциплины (модуля) рекомендована к утверждению представителями организаций-работодателей:

Заместитель директора ГБУ г. Москвы «Московские социальные центры»



В.Н. Каменских

(подпись)

Рабочая программа дисциплины (модуля) рецензирована и рекомендована к утверждению:

ГБУ ТЦСО «Царицынский» г. Москвы, заместитель директора



О.С. Шмакова

## **РАЗДЕЛ 1. ПАСПОРТ РАБОЧЕЙ ПРОГРАММЫ ДИСЦИПЛИНЫ (МОДУЛЯ)**

### **1.1 Цель и задачи дисциплины (модуля)**

Цель дисциплины (модуля) заключается в получении обучающимися практико-ориентированных знаний о технологии медиации в социальной сфере, с последующим применением в профессиональной сфере и практических навыков (формирование) по решению организационно-управленческих и проектных задач в профессиональной деятельности и трудовых функций по профессиональному стандарту (планирование деятельности организации социального обслуживания, организация деятельности организации социального обслуживания, контроль деятельности организации социального обслуживания).

Задачи дисциплины (модуля):

1. Сформировать умение устанавливать контакты и организует общение в соответствии с потребностями совместной деятельности, используя современные коммуникационные технологии.
2. Изучить методы организации обсуждения результатов исследовательской и проектной деятельности на различных публичных мероприятиях на русском языке, выбирая наиболее подходящий формат.
3. Изучить особенности систематического взаимодействия с различными социальными структурами и институтами общества для эффективного решения профессиональных задач в социальной сфере.
4. Сформировать навыки координации деятельности по выявлению лиц, нуждающихся в социальной защите, медико-социальной помощи, разработки и реализации проектов и программ в социальной политике совместно с общественными институтами, общественными объединениями.

**1.2 Планируемые результаты обучения по дисциплине (модулю) в рамках планируемых результатов освоения основной профессиональной образовательной программы высшего образования – программы магистратуры, соотнесенные с установленными индикаторами достижения компетенций**

Процесс освоения дисциплины (модуля) направлен на формирование у обучающихся следующих компетенций: ПК-1 в соответствии с учебным планом.

В результате освоения дисциплины (модуля) обучающийся должен демонстрировать следующие результаты:

## РАЗДЕЛ 2. СТРУКТУРА И СОДЕРЖАНИЕ ДИСЦИПЛИНЫ (МОДУЛЯ)

Категория компетенций (при наличии)	Код компетенции Формулировка компетенции	Код и наименование индикатора достижения компетенции	Результаты обучения
	ПК-1 Способен учитывать социальные, психологические и индивидуальные особенности детей, подростков и молодежи при проектировании и реализации услуг (работ) в сфере молодежной политики	<p>ПК 1.1. Разрабатывает содержание услуг (работ) в сфере молодежной политики на основе актуальных исследований особенностей социализации детей, подростков и молодежи.</p> <p>ПК 1.2. Учитывает особенности социального, возрастного и гендерного развития личности для индивидуализации процесса оказания социальных услуг молодежи</p> <p>ПК 1.3. Применяет современные педагогические технологии при реализации услуг (работ) в сфере молодежной политики</p>	<p><i>Знать:</i> социальные, психологические и индивидуальные особенности детей, подростков и молодежи;</p> <p><i>Уметь:</i> применять современные педагогические технологии с учетом особенностей социального, возрастного и гендерного развития личности при реализации услуг (работ) в сфере молодежной политики</p>

### 2.1 Объем дисциплины (модуля), включая контактную работу обучающегося с педагогическими работниками и самостоятельную работу обучающегося

Общая трудоемкость дисциплины (модуля) составляет 4 зачетных единиц.

#### Заочная форма обучения

Вид учебной работы	Всего часов	Курс 2	
		Сессия 1-2	Сессия 3-4
<b>Контактная работа обучающихся с педагогическими работниками</b>	<b>16</b>	<b>16</b>	
Лекционные занятия	8	8	
<i>из них: в форме практической подготовки</i>			
Практические занятия	8	8	
<i>из них: в форме практической подготовки</i>			
<b>Самостоятельная работа обучающихся</b>	<b>124</b>	<b>124</b>	
<b>Контроль промежуточной аттестации</b>	<b>4</b>	<b>4</b>	
Форма промежуточной аттестации	<b>Зачет</b>	<b>Зачет</b>	

<b>ОБЪЕМ ДИСЦИПЛИНЫ (МОДУЛЯ) В ЧАСАХ</b>	<b>144</b>	<b>144</b>	
--	------------	------------	--

## 2.2. Учебно-тематический план дисциплины (модуля)

### Заочной формы обучения

Раздел, тема	Виды учебной работы, академических часов							
	Всего	Самостоятельная работа	Контактная работа обучающихся с педагогическими работниками					
			Всего	Лекционные занятия	из них: в форме практической подготовки	Практические занятия	из них: в форме практической подготовки	Иная контактная работа
<b>Модуль 1 (Курс 2 сессии 1-2)</b>								
Раздел 1. Структура конфликта. Причины (источники) возникновения конфликтов	46	42	4	2		2		
Раздел 2. Медиация как альтернативный способ разрешения споров	48	40	8	4		4		
Раздел 3. Медиация как процедура	46	42	4	2		2		
<b>Контроль промежуточной аттестации (час)</b>	4							
<i>Форма промежуточной аттестации</i>	<b>Зачет</b>							
<b>Общий объем, часов</b>	<b>144</b>	<b>124</b>	<b>16</b>	<b>8</b>		<b>8</b>		

## 2.3. Содержание дисциплины (модуля)

### РАЗДЕЛ 1. СТРУКТУРА КОНФЛИКТА. ПРИЧИНЫ (ИСТОЧНИКИ) ВОЗНИКНОВЕНИЯ КОНФЛИКТОВ

#### Перечень изучаемых элементов содержания

Определение структуры конфликта как разновидности трудной ситуации. Объективные статические элементы конфликта. Участники конфликта (прямые и косвенные) - инициаторы, провокаторы, организаторы, союзники, посредники, пособники, жертвы. Объект и предмет конфликта, их характеристика. Ресурсы конфликтующих сторон - сила, богатство, знание, статус, власть. Окружающая среда конфликта - природная и социальная. Психологические составляющие конфликта: мотивы сторон и конфликтное поведение. Особенности восприятия конфликтной ситуации. Направления искажения мотивов и характера конфликтной ситуации.

Динамика протекания социальных конфликтов: предконфликтная стадия, собственно конфликт (инцидент), эскалация конфликта, сбалансированное противодействие, завершение (угасание) конфликта, послеконфликтная стадия. Конфликт как социальный процесс.

Характеристика начала конфликта (предконфликтной ситуации). Латентный период конфликта. Протекание конфликта. Послеконфликтный период и его особенности. Проблема эскалации конфликта: психологические и социальные основания. Динамика различных видов конфликта: длительных и перспективных, экономических и политических, психологических и личностных и т. п.

### **ЗАДАНИЯ К ПРАКТИЧЕСКИМ ЗАНЯТИЯМ РАЗДЕЛА 1**

**Тема практического занятия:** Структура конфликта. Причины (источники) возникновения конфликтов.

**Форма практического задания:** эссе.

**Примерный перечень тем эссе**

1. Дисциплинарный подход. Гражданская дипломатия
2. Т-групповой подход. Дипломатия второго пути
3. Проблемно-ориентированный подход к разрешению конфликта
4. Участие третьей стороны в разрешении конфликта
5. Тактика разрешения конфликта
6. Переговоры как способ разрешения конфликтов

### **РУБЕЖНЫЙ КОНТРОЛЬ К РАЗДЕЛУ 1**

**форма рубежного контроля** – выполнение кейс-задания.

## **РАЗДЕЛ 2. МЕДИАЦИЯ КАК АЛЬТЕРНАТИВНЫЙ СПОСОБ РАЗРЕШЕНИЯ СПОРОВ**

**Перечень изучаемых элементов содержания**

Основные принципы медиации. Проблема восприятия и коммуникации в медиации. Специальные методы работы в медиативном пространстве с эмоциональной составляющей конфликта. Основные фазы медиации. Участие в медиации представителей сторон и их статус. Медиация при разрешении семейных споров (разводов, раздела имущества, наследственных споров, споров об определении места жительства ребенка). Основы семейного, трудового, корпоративного права.

### **ЗАДАНИЯ К ПРАКТИЧЕСКИМ ЗАНЯТИЯМ РАЗДЕЛА 2**

**Тема практического занятия:** Медиация как альтернативный способ разрешения споров.

**Форма практического задания:** реферат.

**Примерные варианты рефератов:**

1. Определение содержания конфиденциальности. Режим конфиденциальной информации, относящейся к процедуре медиации
2. Принцип сотрудничества и равноправия сторон
3. Принцип беспристрастности и независимости медиатора
4. Обязанности медиатора при наличии или возникновении в процессе проведения процедуры медиации обстоятельств, которые могут повлиять на его независимость и беспристрастность
5. Возмездность процедуры медиации. Классификация принципов проведения процедуры медиации

### **РУБЕЖНЫЙ КОНТРОЛЬ К РАЗДЕЛУ 2**

**форма рубежного контроля** – выполнение кейс-задания.

## **РАЗДЕЛ 3. МЕДИАЦИЯ КАК ПРОЦЕДУРА**

### **Перечень изучаемых элементов содержания**

Медиация при разрешении трудовых споров. Медиация при разрешении гражданско-правовых споров. Медиация при разрешении корпоративных споров. Работа с агрессией в медиации. Превентивные меры и управление агрессией. Факторы, способствующие агрессии. Синдром эмоционального выгорания медиатора. Профилактика синдрома эмоционального выгорания медиатора. Работа с возражениями в медиации. Возможности типологического подхода к личности в медиации. Особенности поведения медиатора в сверхнакаленном конфликте. Работа с собственными эмоциями медиатора. Техники работы с клиентом в сверхнакаленном конфликте. Межкультурные особенности и медиация. Конфессиональные особенности и их проявление в процедуре медиации. Медиативный подход в культуре общественных отношений.

### **ЗАДАНИЯ К ПРАКТИЧЕСКИМ ЗАНЯТИЯМ РАЗДЕЛА 3**

**Тема практического занятия:** Медиация как процедура.

**Форма практического задания:** эссе.

**Примерные темы эссе:**

1. Особенности участия адвоката в урегулировании спора с участием посредника (процедуре медиации)
2. Ответственность медиаторов и организаций, осуществляющих деятельность по обеспечению процедуры медиации, перед сторонами за вред, причиненный вследствие указанной деятельности
3. Понятие медиации как альтернативной формы урегулирования споров
4. Цель проведения медиации. Сфера применения медиации
5. История формирования института медиации в российском законодательстве
6. Соотношение медиации и смежных форм урегулирования разногласий и споров

### **РУБЕЖНЫЙ КОНТРОЛЬ К РАЗДЕЛУ 3**

**форма рубежного контроля** – выполнение кейс-задания.

## **РАЗДЕЛ 3. УЧЕБНО-МЕТОДИЧЕСКОЕ ОБЕСПЕЧЕНИЕ САМОСТОЯТЕЛЬНОЙ РАБОТЫ ОБУЧАЮЩИХСЯ ПО ДИСЦИПЛИНЕ (МОДУЛЮ)**

### **3.1. Виды самостоятельной работы обучающихся по дисциплине (модулю)**

*Заочной формы обучения*

<b>Раздел, тема</b>	<b>Количество часов</b>	<b>Вид самостоятельной работы</b>
<b>Модуль 1. (Курс 1 сессии 1-2)</b>		
Раздел 1. Структура конфликта. Причины (источники) возникновения конфликтов	22	Подготовка реферата
	20	Самостоятельное изучение материала раздела/темы
Раздел 2. Медиация как альтернативный способ разрешения споров	20	Подготовка эссе
	20	Самостоятельное изучение материала раздела/темы



Раздел 3. Медиация как процедура	22	Подготовка эссе
	20	Самостоятельное изучение материала раздела/темы
<b>Общий объем по модулю/семестру, часов</b>	<b>124</b>	
<b>Общий объем по дисциплине (модулю), часов</b>	<b>124</b>	

### 3.2. Задания для самостоятельной работы

#### Задания для самостоятельной работы к Разделу 1

##### Вопросы для самостоятельной работы к Разделу 1

1. Профилактика предупреждения конфликтной ситуации
2. Конфликтогенные причины. Поддержание сотрудничества как универсальный способ предотвращения конфликтов
3. Проблема конфликтных личностей. Конструктивные и деструктивные процессы в разрешении конфликтов
4. Разрешение конфликта без посредника
5. Методы разрешения конфликтов

#### Примерный перечень тем эссе к Разделу 1

1. Дисциплинарный подход. Гражданская дипломатия
2. Т-групповой подход. Дипломатия второго пути
3. Проблемно-ориентированный подход к разрешению конфликта
4. Участие третьей стороны в разрешении конфликта
5. Тактика разрешения конфликта
6. Переговоры как способ разрешения конфликтов

#### Литература для самостоятельного изучения к Разделу 1.

##### Основная литература

1. Минкина, Н. И. Медиация в социальной сфере : учебник : [16+] / Н. И. Минкина. – Москва ; Берлин : Директ-Медиа, 2021. – 188 с. – Режим доступа: по подписке. – URL: <https://biblioclub.ru/index.php?page=book&id=619755> (дата обращения: 10.03.2023). – ISBN 978-5-4499-2690-6. – DOI 10.23681/619755. – Текст : электронный.

##### Дополнительная литература

1. Белинская, А. Б. Конфликтология в социальной работе : учебное пособие для вузов / А. Б. Белинская. — 3-е изд. — Москва : Издательство Юрайт, 2023. — 190 с. — (Высшее образование). — ISBN 978-5-534-14373-7. — Текст : электронный // Образовательная платформа Юрайт [сайт]. — URL: <https://urait.ru/bcode/517130> (дата обращения: 10.03.2023).
2. Сухов, А. Н. Социальная конфликтология : учебное пособие / А. Н. Сухов. – Москва : Юнити-Дана, 2021. – 256 с. – Режим доступа: по подписке. – URL: <https://biblioclub.ru/index.php?page=book&id=615769> (дата обращения: 10.03.2023). – ISBN 978-5-238-03437-9. – Текст : электронный.

#### Задания для самостоятельной работы к Разделу 2

##### Вопросы для самостоятельной работы к Разделу 2

1. Цели и порядок создания саморегулируемых организаций медиаторов

2. Требования, предъявляемые к саморегулируемой организации медиации
3. Правовой статус саморегулируемой организации медиаторов
4. Функции саморегулируемой организации медиаторов
5. Принцип взаимного волеизъявления сторон
6. Принцип добровольности и конфиденциальности

#### **Примерные варианты реферат к Разделу 2:**

1. Определение содержания конфиденциальности. Режим конфиденциальной информации, относящейся к процедуре медиации
2. Принцип сотрудничества и равноправия сторон
3. Принцип беспристрастности и независимости медиатора
4. Обязанности медиатора при наличии или возникновении в процессе проведения процедуры медиации обстоятельств, которые могут повлиять на его независимость и беспристрастность
5. Возмездность процедуры медиации. Классификация принципов проведения процедуры медиации

#### **Литература для самостоятельного изучения к Разделу 2.**

##### **Основная литература**

1. Минкина, Н. И. Медиация в социальной сфере : учебник : [16+] / Н. И. Минкина. – Москва ; Берлин : Директ-Медиа, 2021. – 188 с. – Режим доступа: по подписке. – URL: <https://biblioclub.ru/index.php?page=book&id=619755> (дата обращения: 10.03.2023). – ISBN 978-5-4499-2690-6. – DOI 10.23681/619755. – Текст : электронный.

##### **Дополнительная литература**

1. Белинская, А. Б. Конфликтология в социальной работе : учебное пособие для вузов / А. Б. Белинская. — 3-е изд. — Москва : Издательство Юрайт, 2023. — 190 с. — (Высшее образование). — ISBN 978-5-534-14373-7. — Текст : электронный // Образовательная платформа Юрайт [сайт]. — URL: <https://urait.ru/bcode/517130> (дата обращения: 10.03.2023).
2. Сухов, А. Н. Социальная конфликтология : учебное пособие / А. Н. Сухов. – Москва : Юнити-Дана, 2021. – 256 с. – Режим доступа: по подписке. – URL: <https://biblioclub.ru/index.php?page=book&id=615769> (дата обращения: 10.03.2023). – ISBN 978-5-238-03437-9. – Текст : электронный.

#### **Задания для самостоятельной работы к Разделу 3**

##### **Вопросы для самостоятельной работы к Разделу 3**

1. Требования, предъявляемые к медиатору, осуществляющему деятельность на непрофессиональной основе
2. Требования, предъявляемые к медиатору, осуществляющему деятельность на профессиональной основе
3. Особенности деятельности организаций, осуществляющих деятельность по обеспечению проведения процедуры медиации
4. Дополнительные требования к медиатору, установленные соглашением сторон или правилами проведения процедуры медиации
5. Права и обязанности медиаторов. Профессиональные запреты в сфере осуществления деятельности медиатора, предусмотренные законом

#### **Примерные темы рефератов к Разделу 3:**

1. Особенности участия адвоката в урегулировании спора с участием посредника (процедуре медиации)
2. Ответственность медиаторов и организаций, осуществляющих деятельность по обеспечению процедуры медиации, перед сторонами за вред, причиненный вследствие указанной деятельности

3. Понятие медиации как альтернативной формы урегулирования споров
4. Цель проведения медиации. Сфера применения медиации
5. История формирования института медиации в российском законодательстве
6. Соотношение медиации и смежных форм урегулирования разногласий и споров

### **Литература для самостоятельного изучения к Разделу 3.**

#### **Основная литература**

1. Минкина, Н. И. Медиация в социальной сфере : учебник : [16+] / Н. И. Минкина. – Москва ; Берлин : Директ-Медиа, 2021. – 188 с. – Режим доступа: по подписке. – URL: <https://biblioclub.ru/index.php?page=book&id=619755> (дата обращения: 10.03.2023). – ISBN 978-5-4499-2690-6. – DOI 10.23681/619755. – Текст : электронный.

#### **Дополнительная литература**

1. Белинская, А. Б. Конфликтология в социальной работе : учебное пособие для вузов / А. Б. Белинская. — 3-е изд. — Москва : Издательство Юрайт, 2023. — 190 с. — (Высшее образование). — ISBN 978-5-534-14373-7. — Текст : электронный // Образовательная платформа Юрайт [сайт]. — URL: <https://urait.ru/bcode/517130> (дата обращения: 10.03.2023).
2. Сухов, А. Н. Социальная конфликтология : учебное пособие / А. Н. Сухов. – Москва : Юнити-Дана, 2021. – 256 с. – Режим доступа: по подписке. – URL: <https://biblioclub.ru/index.php?page=book&id=615769> (дата обращения: 10.03.2023). – ISBN 978-5-238-03437-9. – Текст : электронный.

### **3.3. Методические указания к самостоятельной работе по дисциплине (модулю)**

Освоение слушателями программы предполагает изучение материалов дисциплин (модулей) в ходе самостоятельной работы.

Для успешного освоения дисциплины (модуля) и достижения поставленных целей необходимо внимательно ознакомиться с рабочей программой дисциплины (модуля), доступной в электронной информационно-образовательной среде РГСУ.

Следует обратить внимание на списки основной и дополнительной литературы, на предлагаемые преподавателем ресурсы информационно-телекоммуникационной сети Интернет. Эта информация необходима для самостоятельной работы обучающегося.

Для более углубленного изучения темы задания для самостоятельной работы рекомендуется выполнять параллельно с изучением данной темы. При выполнении заданий по возможности используйте наглядное представление материала.

Самостоятельная работа включает разнообразный комплекс видов и форм работы обучающихся.

#### ***Написание реферата (доклада).***

##### ***Требования к структуре реферата (доклада):***

Работа должна содержать систематизацию и краткое изложение материала из не менее 5-и литературных источников (монографий, научных статей и докладов) по выбранной теме.

##### **Основные требования к оформлению:**

Структура доклада (реферата): 1) титульный лист; 2) содержание (в нем последовательно указываются названия пунктов доклада (реферата), указываются страницы, с которых начинается каждый пункт); 3) введение (формулируется суть исследуемой проблемы, обосновывается выбор темы, определяются ее значимость и актуальность, указываются цель и задачи доклада (реферата), дается характеристика используемой литературы); 4) основная часть (каждый раздел ее доказательно раскрывает исследуемый вопрос); 5) выводы и заключение (подводятся итоги или делается обобщенный вывод по теме доклада (реферата)); 6) литература.

Доклад (реферат) оформляется на одной стороне листа белой бумаги формата А4 (210x297 мм). Интервал межстрочный -полуторный. Цвет шрифта - черный. Гарнитура шрифта основного текста - «Times New Roman» или аналогичная. Кегль (размер) от 12 до 14 пунктов. Размеры полей страницы (не менее): правое 10 мм, верхнее – 15 мм, нижнее – 20 мм, левое - 25 мм. Формат абзаца: полное выравнивание («по ширине»). Отступ красной строки одинаковый по всему тексту – 15 мм. Страницы должны быть пронумерованы с учётом титульного листа (на титульном листе номер страницы не ставится). В работах используются цитаты, статистические материалы. Эти данные оформляются в виде сносок (ссылок и примечаний). Внутритекстовые, подстрочные и затекстовые библиографические ссылки должны оформляться в соответствии с ГОСТ Р 7.0.5-2008 «Библиографическая ссылка». Общие требования и правила составления».

Реферат (доклад) сдается в бумажном и электронном виде (10 - 20 печатных страниц).

При проверке реферата (доклада) на антиплагиат - [www.antiplagiat.ru](http://www.antiplagiat.ru) - (более 50% заимствований) работа не принимается.

#### ***Выполнение тестовых заданий.***

Тестовые задания содержат вопросы и 3-4 варианта ответа по базовым положениям изучаемой темы, составлены с расчетом на знания, полученные слушателями в процессе изучения темы.

Тестовые задания выполняются в письменной или электронной форме и сдаются преподавателю, ведущему дисциплину (модуль).

#### ***Написание эссе.***

Эссе - вид самостоятельной исследовательской работы обучающихся, с целью углубления и закрепления теоретических знаний и освоения практических навыков. Цель эссе состоит в развитии самостоятельного творческого мышления и письменного изложения собственных мыслей. При написании эссе слушатель должен представить развернутый письменный ответ на теоретический или практический актуальный вопрос, объявленный преподавателем в аудитории непосредственно перед ее написанием. В процессе написания эссе разрешается пользоваться нормативно-правовыми актами, конспектом лекций (в печатном виде). Использование интернет-ресурсов не допускается. Темы эссе преподаватель предлагает из числа тех, которые слушатели уже рассматривали на лекциях или семинарских занятиях, исходя из содержания заданий в составе оценочных средств. По решению преподавателя, в качестве темы эссе может быть выбрана одна или несколько тем, которые могут быть распределены между слушателями по желанию.

Эссе проводится письменно, по объему не более 3-х печатных листов.

Требования к оформлению эссе:

Эссе выполняется на компьютере (гарнитура Times New Roman, шрифт 14) через 1,5 интервала с полями: верхнее, нижнее – 2; правое – 3; левое – 1,5. Отступ первой строки абзаца – 1,25. Сноски – постраничные. Таблицы и рисунки встраиваются в текст работы. При этом обязательный заголовок таблицы надо размещать над табличным полем, а рисунки сопровождать подрисуночными подписями. При включении в эссе нескольких таблиц и/или рисунков их нумерация обязательна. Обязательна и нумерация страниц. Их целесообразно проставлять внизу страницы – по середине или в правом углу. Номер страницы не ставится на титульном листе, но в общее число страниц он включается. Объем эссе, без учета приложений, не должен превышать 5 страниц. Значительное превышение установленного объема является недостатком работы и указывает на то, что слушатель не сумел отобрать и переработать необходимый материал.

Работа должна содержать собственные умозаключения по сути поставленной проблемы, включать самостоятельно проведенный анализ по сути этой проблемы, выводы, обобщающие авторскую позицию по поставленной проблеме.

## **РАЗДЕЛ 4. ОЦЕНОЧНЫЕ МАТЕРИАЛЫ ПО ДИСЦИПЛИНЕ (МОДУЛЮ)**

### **4.1. Форма промежуточной аттестации обучающегося по дисциплине (модулю)**

Контрольным мероприятием промежуточной аттестации обучающихся по дисциплине (модулю) является **зачет**, который проводится в **устной** форме.

### **4.2. Оценочные материалы, определяющие процедуры оценивания знаний, умений, навыков и (или) опыта деятельности, характеризующих этапы формирования компетенций**

#### **4.2.1. Организационные основы применения балльно-рейтинговой системы оценки успеваемости обучающихся по дисциплине (модулю)**

Оценка качества освоения обучающимися дисциплины (модуля) реализуется в формате балльно-рейтинговой системы оценки успеваемости обучающихся (БРСО).

БРСО в ходе текущего контроля успеваемости и промежуточной аттестации осуществляется по 100-балльной шкале.

Академический рейтинг обучающегося по дисциплине (модулю) складывается из результатов:

- текущего контроля успеваемости (максимальный текущий рейтинг обучающегося 80 рейтинговых баллов;

- промежуточной аттестации (максимальный рубежный рейтинг обучающегося 20 рейтинговых баллов.

Условия оценки освоения обучающимся дисциплины (модуля) в формате БРСО доводятся преподавателем до сведения обучающихся на первом учебном занятии, а также размещены в свободном доступе в электронной информационно-образовательной среде Университета.

#### **4.2.2. Проведение текущего контроля успеваемости обучающихся по дисциплине (модулю) в соответствии с балльно-рейтинговой системой оценки успеваемости обучающегося**

В течение учебного семестра до промежуточной аттестации на основании утвержденной рабочей программы дисциплины (модуля) формируется текущий рейтинг обучающегося. Текущий рейтинг обучающегося складывается как сумма рейтинговых баллов, полученных им в течение учебного семестра по всем видам учебных занятий по дисциплине (модулю).

В процессе текущего контроля оцениваются следующие действия обучающегося, направленные на освоение компетенций в рамках изучения учебной дисциплины:

- академическая активность (посещаемость учебных занятий, самостоятельное изучение содержания учебной дисциплины в электронной информационно-образовательной среде, соблюдение сроков сдачи практических заданий и текущих контрольных мероприятий и др.);

- выполнение и сдача текущих и итогового практических заданий (эссе, рефераты, творческие задания, кейс-задания, лабораторные работы, расчетные задания и др., активное участие в групповых интерактивных занятиях (дискуссии, WiKi-проекты и др.), защита проектов и др.);

- прохождение рубежей текущего контроля, включая соблюдение графика их прохождения в электронной информационно-образовательной среде.

Для планирования расчета текущего рейтинга обучающегося используются следующие пропорции:

<b>Вид учебного действия</b>	<b>Максимальная рейтинговая оценка, баллов</b>
------------------------------	--

академическая активность	10
практические задания	40
<i>из них: текущие практические задания</i>	20
<i>итоговое практическое задание</i>	20
рубежи текущего контроля	30
<b>ИТОГО:</b>	<b>80</b>

В течение учебного семестра по дисциплине (модулю) обучающимся должен быть накоплен текущий рейтинг не менее 52 рейтинговых баллов (65% от максимального значения текущего рейтинга).

Необходимыми условиями допуска обучающегося к промежуточной аттестации по дисциплине являются положительное прохождение обучающимся не менее 65% рубежей текущего контроля с накоплением не менее 65% максимального рейтингового балла за каждый рубеж текущего контроля и положительное выполнение итогового практического задания с накоплением не менее 65% максимального рейтингового балла, установленного за итоговое практическое задание.

Невыполнение вышеуказанных условий является текущей академической задолженностью, которая должна быть ликвидирована обучающимся до контрольного мероприятия промежуточной аттестации.

Сведения о наличии у обучающихся текущей академической задолженности, сроках и порядке добора рейтинговых баллов для её ликвидации доводятся до обучающихся педагогическим работником.

В случае неликвидации текущей академической задолженности, педагогический работник обязан во время контрольного мероприятия промежуточной аттестации поставить обучающемуся 0 рейтинговых баллов. В этом случае ликвидация текущей академической задолженности возможна в периоды проведения повторной промежуточной аттестации.

#### **4.2.3. Проведение промежуточной аттестации обучающихся по дисциплине (модулю) в соответствии с балльно-рейтинговой системой оценки успеваемости обучающегося**

Промежуточная аттестация по дисциплине (модулю) проводится в соответствии с Положением о промежуточной аттестации обучающихся по основным профессиональным образовательным программам в Российском государственном социальном университете и Положением о балльно-рейтинговой системе оценки успеваемости обучающихся по основным профессиональным образовательным программам в Российском государственном социальном университете в действующей редакции.

На промежуточную аттестацию отводится 20 рейтинговых баллов.

Ответы обучающегося на контрольном мероприятии промежуточной аттестации оцениваются педагогическим работником по 20 - балльной шкале, а итоговая оценка по дисциплине (модулю) выставляется по пятибалльной системе для дифференцированного зачета.

Критерии выставления оценки определяются Положением о балльно-рейтинговой системе оценки успеваемости обучающихся по основным профессиональным образовательным программам высшего образования - программам магистратуры, программам специалитета, программам магистратуры в Российском государственном социальном университете.

В процессе определения рубежного рейтинга обучающегося используется следующая шкала:

<b>Рубежный рейтинг</b>	<b>Критерии оценки освоения обучающимся учебной дисциплины в ходе контрольных мероприятий промежуточной аттестации</b>
-------------------------	--

19-20 рейтинговых баллов	обучающийся глубоко и прочно усвоил программный материал, исчерпывающе, последовательно, грамотно и логически стройно его излагает, тесно увязывает с задачами и будущей деятельностью, не затрудняется с ответом при видоизменении задания, свободно справляется с задачами и практическими заданиями, правильно обосновывает принятые решения, умеет самостоятельно обобщать и излагать материал, не допуская ошибок
16-18 рейтинговых баллов	обучающийся твердо знает программный материал, грамотно и по существу излагает его, не допуская существенных неточностей в ответе на вопрос, может правильно применять теоретические положения и владеет необходимыми умениями и навыками при выполнении практических заданий
13-15 рейтинговых баллов	обучающийся освоил основной материал, но не знает отдельных деталей, допускает неточности, недостаточно правильные формулировки, нарушает последовательность в изложении программного материала и испытывает затруднения в выполнении практических заданий
1-12 рейтинговых баллов	обучающийся не знает значительной части программного материала, допускает существенные ошибки, с большими затруднениями выполняет практические задания
0 рейтинговых баллов	не аттестован

#### **4.3. Перечень заданий для проведения текущей и промежуточной оценки знаний, умений, навыков и (или) опыта деятельности, характеризующих этапы формирования компетенций**

##### **4.3.1. Оценочные материалы для проведения текущей аттестации и рубежного контроля, обучающихся по дисциплине (модулю)**

#### **Перечень вопросов рубежного контроля и текущей аттестации**

### **Раздел 1. «Структура конфликта. Причины (источники) возникновения конфликтов»**

**Форма рубежного контроля** – выполнение кейс-задания.

#### **Вопросы/задания рубежного контроля**

##### **Код контролируемой компетенции – ПК-1**

1. В самый напряженный период завершения программы один из сотрудников вашего коллектива заболел. Каждый из подчиненных занят выполнением своей работы. Работа отсутствующего также должна быть выполнена в срок. Как поступить в этой ситуации?

2. В трудовой коллектив, где имеется конфликт между двумя группировками по поводу внедрения новшеств, пришел новый руководитель, приглашенный со стороны. Каким образом, по вашему мнению, ему лучше действовать, чтобы нормализовать психологический климат в коллективе?

3. Подчиненный игнорирует ваши советы и указания, делает все по-своему, не обращая внимания на замечания, не исправляя того, на что вы ему указываете. Как вы будете поступать с этим подчиненным в дальнейшем?

### **Раздел 2. «Медиация как альтернативный способ разрешения споров»**

**Форма рубежного контроля** – индивидуальное задание.

## **Вопросы/задания рубежного контроля**

### **Код контролируемой компетенции – ПК-1**

Выполните анализ деятельности СО НКО:

1. Подчиненный второй раз не выполнил вашего задания в срок, хотя обещал и давал слово, что подобного случая больше не повторится. Как бы вы поступили?
2. Когда вам случается общаться с сотрудниками или подчиненными в неформальной обстановке, к чему вы более склонны?
3. Вам предлагается выбрать себе заместителя. Кандидаты отличаются друг от друга следующими особенностями взаимоотношений с вышестоящим начальником.
  - А. Первый быстро соглашается с мнением или распоряжением начальника, стремится четко, безоговорочно и в установленные сроки выполнить все его задания.
  - Б. Второй может быстро соглашаться с мнением начальника, заинтересованно и ответственно выполнять все его распоряжения и задания, но только в том случае, если начальник авторитетен для него.
  - В. Третий обладает богатым профессиональным опытом и знаниями, хороший специалист, умелый организатор, но бывает неуживчив, труден в контакте.
  - Г. Четвертый очень опытный и грамотный специалист, но всегда стремится к самостоятельности и независимости в работе, не любит, когда ему мешают.

## **Раздел 3. «Медиация как процедура»**

**Форма рубежного контроля** – выполнение кейс-задания.

## **Вопросы/задания рубежного контроля**

### **Код контролируемой компетенции – ПК-1**

1. Вам предоставлена возможность выбрать себе заместителя. Имеется несколько кандидатур. Претенденты отличаются следующими качествами.
  - А. Первый стремится прежде всего к тому, чтобы наладить доброжелательные товарищеские отношения в коллективе, создать на работе атмосферу взаимного доверия и дружеского расположения, предпочитает избегать конфликтов, что не всеми понимается правильно.
  - Б. Второй часто предпочитает в интересах дела идти на обострение отношений «невзирая на лица», отличается повышенным чувством ответственности за порученное дело.
  - В. Третий предпочитает работать строго по правилам, всегда аккуратен в выполнении своих должностных обязанностей, требователен к подчиненным.
  - Г. Четвертый отличается напористостью, личной заинтересованностью в работе, сосредоточен на достижении своей цели, всегда стремится довести дело до конца, не придает большого значения возможным осложнениям во взаимоотношениях с подчиненными.
2. Между двумя вашими подчиненными возник конфликт, который мешает им успешно работать. Каждый из них в отдельности обращался к вам с просьбой, чтобы вы разобрались и поддержали его позицию. Выберите свой вариант поведения в этой ситуации.
  - А. Я должен пресечь конфликт на работе, а разрешать конфликтные ситуации – это их личное дело.
  - Б. Лучше всего попросить разобраться в конфликте представителей общественных организаций.
  - В. Прежде всего лично попытаться разобраться в мотивах конфликта и найти приемлемый для обоих способ примирения.
  - Г. Выяснить, кто из членов коллектива служит авторитетом для конфликтующих, и попытаться через него воздействовать на этих людей.



3. Вы получили одновременно два срочных задания: от вашего непосредственного начальника и вашего вышестоящего начальника. Времени для согласования сроков выполнения заданий у вас нет, необходимо срочно начать работу.

Выберите предпочтительное решение.

А. В первую очередь начну выполнять задание того, кого больше уважаю.

Б. Сначала буду выполнять задание наиболее важное, на мой взгляд.

В. Сначала выполняю задание вышестоящего начальника.

Г. Буду выполнять задание своего непосредственного начальника.

#### **4.3.2. Оценочные материалы для проведения промежуточной аттестации обучающихся по дисциплине (модулю)**

**Вопросы/задания для проведения промежуточной аттестации обучающихся по дисциплине (модулю)**

**Код контролируемой компетенции – ПК-1**

**Примерный перечень вопросов к зачету по учебной дисциплине**

***Теоретический блок вопросов:***

1. Участие третьей стороны в разрешении конфликта
2. Тактика разрешения конфликта
3. Понятие медиации как альтернативной формы урегулирования споров
4. Цель проведения медиации. Сфера применения медиации
5. История формирования института медиации в российском законодательстве
6. Соотношение медиации и смежных форм урегулирования разногласий и споров
7. Соотношение процедуры медиации и гражданского судопроизводства
8. Соотношение процедуры медиации и судопроизводства в арбитражных судах
9. Применение процедуры медиации при рассмотрении спора судом
10. Требования, предъявляемые к медиатору, осуществляющему деятельность на непрофессиональной основе
11. Требования, предъявляемые к медиатору, осуществляющему деятельность на профессиональной основе
12. Особенности деятельности организаций, осуществляющих деятельность по обеспечению проведения процедуры медиации
13. Дополнительные требования к медиатору, установленные соглашением сторон или правилами проведения процедуры медиации
14. Права и обязанности медиаторов. Профессиональные запреты в сфере осуществления деятельности медиатора, предусмотренные законом
15. Особенности участия адвоката в урегулировании спора с участием посредника (процедуре медиации)
16. Ответственность медиаторов и организаций, осуществляющих деятельность по обеспечению процедуры медиации, перед сторонами за вред, причиненный вследствие указанной деятельности
17. Цели и порядок создания саморегулируемых организаций медиаторов
18. Требования, предъявляемые к саморегулируемой организации медиации
19. Правовой статус саморегулируемой организации медиаторов
20. Функции саморегулируемой организации медиаторов
21. Принцип взаимного волеизъявления сторон
22. Принцип добровольности и конфиденциальности
23. Определение содержания конфиденциальности. Режим конфиденциальной информации, относящейся к процедуре медиации
24. Принцип сотрудничества и равноправия сторон
25. Принцип беспристрастности и независимости медиатора
26. Обязанности медиатора при наличии или возникновении в процессе проведения процедуры медиации обстоятельств, которые могут повлиять на его независимость и беспристрастность

27. Возмездность процедуры медиации. Классификация принципов проведения процедуры медиации
28. Соглашение сторон как основание применения процедуры медиации
29. Предложение об обращении к процедуре медиации
30. Требования, предъявляемые к оферте и акцепту: содержание предложения о проведении процедуры медиации, сроки
31. Медиативная оговорка: понятие и условия признания ее юридической силы Выбор медиатора
32. Основания и правила участия в процедуре медиации нескольких медиаторов
33. Соглашение о применении процедуры медиации: субъекты, содержание, форма и порядок заключения
34. Соглашение о проведении процедуры медиации
35. Правила проведения процедуры медиации, утверждаемые организацией, осуществляющей деятельность по обеспечению процедуры медиации: содержание и структура
36. Сроки проведения медиации
37. Понятие и основания прекращения процедуры медиации
38. Заключение сторонами медиативного соглашения как основание прекращения процедуры медиации
39. Заключение сторонами соглашения о прекращении процедуры медиации как основание прекращения процедуры медиации
40. Заявление медиатора как основание прекращения процедуры медиации
41. Заявление сторон (одной, всех или нескольких) об отказе от продолжения процедуры медиации как основание прекращения процедуры медиации
42. Истечение срока проведения процедуры медиации как основание прекращения процедуры медиации

Аналитическое задание

Задание 1. Ниже приведены определения специальных терминов. Какой термин имеется в виду?

- 1) \_\_\_\_\_ - способ урегулирования споров при содействии медиатора на основе добровольного согласия сторон в целях достижения ими взаимоприемлемого решения;
- 2) \_\_\_\_\_ - независимое физическое лицо, независимые физические лица, привлекаемые сторонами в качестве посредников в урегулировании спора для содействия в выработке сторонами решения по существу спора;
- 3) \_\_\_\_\_ - соглашение, достигнутое сторонами в результате применения процедуры медиации к спору или спорам, к отдельным разногласиям по спору и заключенное в письменной форме.

Задание 2. В приведённом фрагменте допущена ошибка. Найдите ошибку и дайте свои пояснения.

«В случае, если стороны заключили соглашение о применении процедуры медиации и в течение оговоренного для ее проведения срока обязались не обращаться в суд или третейский суд для разрешения спора, который возник или может возникнуть между сторонами, суд или третейский суд признает силу этого обязательства до тех пор, пока условия этого обязательства не будут выполнены, за исключением случая, если одной из сторон необходимо, по решению органов опеки и попечительства, защитить свои права».

Задание 3. В приведённом ниже фрагменте пропущены слова. Подберите наиболее подходящие по смыслу слова.

«Применение процедуры медиации осуществляется на основании соглашения сторон, в том числе на основании соглашения о применении процедуры медиации. Ссылка в договоре на документ, содержащий условия урегулирования спора при содействии медиатора, признается \_\_\_\_\_ при условии, что договор заключен в письменной форме».

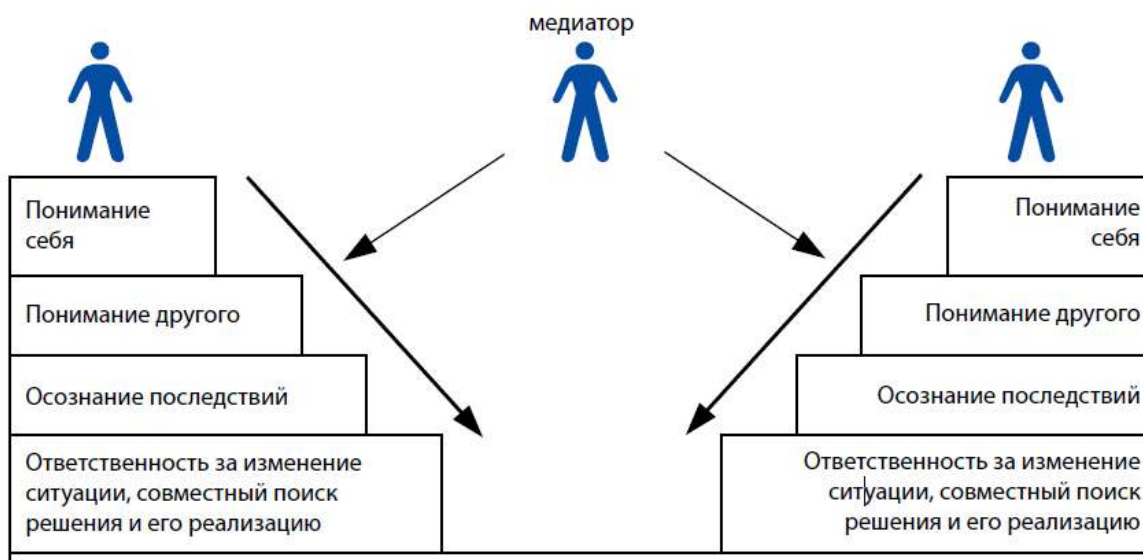
Задание 4. Составьте проект медиативного соглашения. Соглашение о проведении процедуры медиации должно содержать сведения:

- 1) о предмете спора;

- 2) о медиаторе, медиаторах или об организации, осуществляющей деятельность по обеспечению проведения процедуры медиации;
- 3) о порядке проведения процедуры медиации;
- 4) об условиях участия сторон в расходах, связанных с проведением процедуры медиации;
- 5) о сроках проведения процедуры медиации

Задание 5. Составьте схему: «Требования к медиатору».

Задание 6. Разработать этапы работы медиатора в разрешении социального конфликта, используя предложенную схему взаимодействия сторон.



## РАЗДЕЛ 5. УСЛОВИЯ РЕАЛИЗАЦИИ ДИСЦИПЛИНЫ (МОДУЛЯ)

### 5.1. Перечень основной и дополнительной учебной литературы для освоения дисциплины (модуля)

1. Минкина, Н. И. Медиация в социальной сфере : учебник : [16+] / Н. И. Минкина. – Москва ; Берлин : Директ-Медиа, 2021. – 188 с. – Режим доступа: по подписке. – URL: <https://biblioclub.ru/index.php?page=book&id=619755> (дата обращения: 10.03.2023). – ISBN 978-5-4499-2690-6. – DOI 10.23681/619755. – Текст : электронный.

#### Дополнительная литература

1. Белинская, А. Б. Конфликтология в социальной работе : учебное пособие для вузов / А. Б. Белинская. — 3-е изд. — Москва : Издательство Юрайт, 2023. — 190 с. — (Высшее образование). — ISBN 978-5-534-14373-7. — Текст : электронный // Образовательная платформа Юрайт [сайт]. — URL: <https://urait.ru/bcode/517130> (дата обращения: 10.03.2023).
2. Сухов, А. Н. Социальная конфликтология : учебное пособие / А. Н. Сухов. – Москва : Юнити-Дана, 2021. – 256 с. – Режим доступа: по подписке. – URL: <https://biblioclub.ru/index.php?page=book&id=615769> (дата обращения: 10.03.2023). – ISBN 978-5-238-03437-9. – Текст : электронный.

### 5.2 Перечень ресурсов информационно-коммуникационной сети «Интернет», необходимых для освоения дисциплины (модуля)

№ №	Название электронного ресурса	Описание электронного ресурса	Используемый для работы адрес
1.	ЭБС «Университетская библиотека онлайн»	Электронная библиотека, обеспечивающая доступ высших и средних учебных заведений, публичных библиотек и корпоративных	<a href="http://biblioclub.ru/">http://biblioclub.ru/</a>

		пользователей к наиболее востребованным материалам по всем отраслям знаний от ведущих российских издательств	
2.	Научная электронная библиотека eLIBRARY.ru	Крупнейший российский информационно-аналитический портал в области науки, технологии, медицины и образования, содержащий рефераты и полные тексты более 34 млн научных публикаций и патентов	<a href="http://elibrary.ru/">http://elibrary.ru/</a>
3.	Образовательная платформа Юрайт	Электронно-библиотечная система для ВУЗов, ССУЗов, обеспечивающая доступ к учебникам, учебной и методической литературе по различным дисциплинам.	<a href="https://urait.ru/">https://urait.ru/</a>
4.	База данных «EastView»	Полнотекстовая база данных периодических изданий	<a href="https://dlib.eastview.com">https://dlib.eastview.com</a>
5.	Электронная библиотека «Grebennikon»	Библиотека предоставляет доступ более чем к 30 журналам, выпускаемых Издательским домом «Гребенников».	<a href="https://grebennikon.ru/">https://grebennikon.ru/</a>

### 5.3 Методические указания для обучающихся по освоению дисциплины (модуля)

Освоение обучающимся дисциплины (модуля) предполагает изучение материалов дисциплины (модуля) на аудиторных занятиях и в ходе самостоятельной работы. Аудиторные занятия проходят в форме лекций, семинаров, практических и лабораторных занятий.

При подготовке к аудиторным занятиям необходимо помнить особенности каждой формы его проведения.

Подготовка к учебному занятию лекционного типа заключается в следующем.

С целью обеспечения успешного обучения обучающийся должен готовиться к лекции, поскольку она является важнейшей формой организации учебного процесса, поскольку:

- знакомит с новым учебным материалом;
- разъясняет учебные элементы, трудные для понимания;
- систематизирует учебный материал;
- ориентирует в учебном процессе.

С этой целью:

- внимательно прочитайте материал предыдущей лекции;
- ознакомьтесь с учебным материалом по учебнику и учебным пособиям с темой прочитанной лекции;
- внесите дополнения к полученным ранее знаниям по теме лекции на полях лекционной тетради;
- запишите возможные вопросы, которые вы зададите лектору на лекции по материалу изученной лекции;
- постарайтесь уяснить место изучаемой темы в своей подготовке;
- узнайте тему предстоящей лекции (по тематическому плану, по информации лектора) и запишите информацию, которой вы владеете по данному вопросу.

Подготовка к занятию семинарского типа

При подготовке и работе во время проведения лабораторных работ и занятий семинарского типа следует обратить внимание на следующие моменты: на процесс предварительной подготовки, на работу во время занятия, обработку полученных результатов, исправление полученных замечаний.

Предварительная подготовка к учебному занятию семинарского типа заключается в изучении теоретического материала в отведенное для самостоятельной работы время, ознакомление с инструктивными материалами с целью осознания задач лабораторной работы/практического занятия, техники безопасности при работе с приборами, веществами.

Работа во время проведения учебного занятия семинарского типа включает:

– консультирование студентов преподавателями и вспомогательным персоналом с целью предоставления исчерпывающей информации, необходимой для самостоятельного выполнения предложенных преподавателем задач, ознакомление с правилами техники безопасности при работе в лаборатории;

– самостоятельное выполнение заданий согласно обозначенной учебной программой тематики.

Самостоятельная работа.

Для более углубленного изучения темы задания для самостоятельной работы рекомендуется выполнять параллельно с изучением данной темы. При выполнении заданий по возможности используйте наглядное представление материала.

Подготовка к зачету.

К зачету необходимо готовиться целенаправленно, регулярно, систематически и с первых дней обучения по данной дисциплине. Попытки освоить учебную дисциплину в период зачетно-экзаменационной сессии, как правило, приносят не слишком удовлетворительные результаты.

После предложенных указаний у обучающихся должно сформироваться четкое представление об объеме и характере знаний и умений, которыми надо будет овладеть по дисциплине.

## **5.4 Информационно-технологическое обеспечение образовательного процесса по дисциплины (модуля)**

### **5.4.1. Средства информационных технологий**

1. Персональные компьютеры;
2. Средства доступа в Интернет;
3. Проектор.

### **5.4.2. Лицензионное и свободно распространяемое программное обеспечение, в том числе отечественного производства:**

1. Операционная система: Astra Linux SE
2. Пакет офисных программ: LibreOffice
3. Справочная система Консультант+
4. Okular или Acrobat Reader DC
5. Ark или 7-zip
6. User Gate
7. TrueConf (client)

### **5.4.3. Информационные справочные системы и профессиональные базы данных**

<b>№ №</b>	<b>Название электронного ресурса</b>	<b>Описание электронного ресурса</b>	<b>Используемый для работы адрес</b>
1.	ЭБС «Университетская библиотека онлайн»	Электронная библиотека, обеспечивающая доступ высших и средних учебных заведений, публичных библиотек и корпоративных пользователей к наиболее востребованным материалам по всем отраслям знаний от	<a href="http://biblioclub.ru/">http://biblioclub.ru/</a>

		ведущих российских издательств	
2.	Научная электронная библиотека eLIBRARY.ru	Крупнейший российский информационно-аналитический портал в области науки, технологии, медицины и образования, содержащий рефераты и полные тексты более 34 млн научных публикаций и патентов	<a href="http://elibrary.ru/">http://elibrary.ru/</a>
3.	Образовательная платформа Юрайт	Электронно-библиотечная система для ВУЗов, ССУЗов, обеспечивающая доступ к учебникам, учебной и методической литературе по различным дисциплинам.	<a href="https://urait.ru/">https://urait.ru/</a>
4.	База данных «EastView»	Полнотекстовая база данных периодических изданий	<a href="https://dlib.eastview.com">https://dlib.eastview.com</a>
5.	Электронная библиотека «Grebennikon»	Библиотека предоставляет доступ более чем к 30 журналам, выпускаемых Издательским домом «Гребенников».	<a href="https://grebennikon.ru/">https://grebennikon.ru/</a>

### 5.5. Материально-техническое обеспечение образовательного процесса по дисциплине (модулю)

Для изучения дисциплины (модуля) используются:

**Учебная аудитория для занятий лекционного типа** оснащена специализированной мебелью (стол для преподавателя, парты, стулья, доска для написания мелом); техническими средствами обучения (видеопроекторное оборудование, средства звуковоспроизведения, экран и имеющие выход в сеть Интернет), а также (при наличии) демонстрационными печатными пособиями (указать какими, например, таблицы «Основная грамматика английского языка»), экранно-звуковыми средствами обучения (указать какими, например, CD «Разговорный английский»), демонстрационными материалами (указать какими, например, комплект демонстрационных материалов (фолий) «Страноведение. США»), видеофильмами DVD (указать какими).

**Учебная аудитория для занятий семинарского типа:** оснащена специализированной мебелью (стол для преподавателя, парты, стулья, доска для написания мелом); техническими средствами обучения (видеопроекторное оборудование, средства звуковоспроизведения, экран и имеющие выход в сеть Интернет), а также (при наличии) демонстрационными печатными пособиями (указать какими, например, таблицы «Основная грамматика английского языка»), экранно-звуковыми средствами обучения (указать какими, например, CD «Разговорный английский»), демонстрационными материалами (указать какими, например, комплект демонстрационных материалов (фолий) «Страноведение. США»), видеофильмами DVD (указать какими).

**Помещения для самостоятельной работы обучающихся:** оснащены специализированной мебелью (парты, стулья) техническими средствами обучения (персональные компьютеры с доступом в сеть Интернет и обеспечением доступа в электронно-информационную среду университета, программным обеспечением).

### 5.6. Образовательные технологии

При реализации дисциплины (модуля) применяются различные образовательные технологии, в том числе технологии электронного обучения.

Освоение дисциплины (модуля) предусматривает использование в учебном процессе активных и интерактивных форм проведения учебных занятий в форме деловых и ролевых игр, разбора конкретных ситуаций в сочетании с внеаудиторной работой с целью формирования и развития **профессиональных** навыков обучающихся.

При освоении дисциплины (модуля) предусмотрено применением электронного обучения и дистанционных образовательных технологий.

Учебные часы дисциплины (модуля) предусматривают классическую контактную работу преподавателя с обучающимся в аудитории и контактную работу посредством электронной информационно-образовательной среды в синхронном и асинхронном режиме (вне аудитории) посредством применения возможностей компьютерных технологий (электронная почта, электронный учебник, тестирование, вебинар, видеофильм, презентация, форум и др.).

В рамках дисциплины (модуля) предусмотрены встречи с руководителями и работниками организаций, деятельность которых связана с *направленностью* реализуемой основной профессиональной образовательной программы.

## ЛИСТ РЕГИСТРАЦИИ ИЗМЕНЕНИЙ

№ п/п	Содержание изменения	Реквизиты документа об утверждении изменения	Дата введения изменения
1.	Утверждена и введена в действие решением Ученого совета факультета на основании Федерального государственного образовательного стандарта высшего образования – магистратура по направлению подготовки 44.04.02 Психолого-педагогическое образование, утвержденным приказом Министерства науки и высшего образования Российской Федерации №127 от 22.02.2018.	Протокол заседания Ученого совета факультета № 10 от «27»_марта 2023 года	01.09.2023
2.	*	Протокол заседания Ученого совета факультета № _____ от «_____» _____ 20____ года	____.____.____
3.	*	Протокол заседания Ученого совета факультета № _____ от «_____» _____ 20____ года	____.____.____
4.	*	Протокол заседания Ученого совета факультета № _____ от «_____» _____ 20____ года	____.____.____