



Министерство науки и высшего образования Российской Федерации
Федеральное государственное бюджетное образовательное учреждение
высшего образования
«Российский государственный социальный университет»

и.о. декана факультета политических и
социальных технологий

_____/Пивнева С. В./

РАБОЧАЯ ПРОГРАММА ДИСЦИПЛИНЫ (МОДУЛЯ)
ИНФОРМАТИКА И ОСНОВЫ ИНФОРМАЦИОННО-КОММУНИКАЦИОННЫХ
ТЕХНОЛОГИЙ

Специальность
52.05.01 «*Актерское искусство*»

Специализация
«*Артист драматического театра и кино*»

ОБРАЗОВАТЕЛЬНАЯ ПРОГРАММА ВЫСШЕГО ОБРАЗОВАНИЯ -
ПРОГРАММА СПЕЦИАЛИТЕТА

Форма обучения
Очная, очно-заочная

Москва 2023

СОДЕРЖАНИЕ

РАЗДЕЛ 1. ПАСПОРТ РАБОЧЕЙ ПРОГРАММЫ ДИСЦИПЛИНЫ (МОДУЛЯ)	4
1.1 Цель и задачи дисциплины (модуля)	4
1.2 Планируемые результаты обучения по дисциплине (модулю) в рамках планируемых результатов освоения основной профессиональной образовательной программы высшего образования – программы специалитета соотнесенные с установленными индикаторами достижения компетенций	4
РАЗДЕЛ 2. СТРУКТУРА И СОДЕРЖАНИЕ ДИСЦИПЛИНЫ (МОДУЛЯ)	6
2.1 Объем дисциплины (модуля), включая контактную работу обучающегося с педагогическими работниками и самостоятельную работу обучающегося	6
2.2. Учебно-тематический план дисциплины (модуля)	6
2.3. Содержание дисциплины (модуля)	8
РАЗДЕЛ 3. УЧЕБНО-МЕТОДИЧЕСКОЕ ОБЕСПЕЧЕНИЕ САМОСТОЯТЕЛЬНОЙ РАБОТЫ ОБУЧАЮЩИХСЯ ПО ДИСЦИПЛИНЕ (МОДУЛЮ)	13
3.1. Виды самостоятельной работы обучающихся по дисциплине (модулю)	13
3.2. Задания для самостоятельной работы	13
3.3. Методические указания к самостоятельной работе по дисциплине (модулю)	17
РАЗДЕЛ 4. ОЦЕНОЧНЫЕ МАТЕРИАЛЫ ПО ДИСЦИПЛИНЕ (МОДУЛЮ)	17
4.1. Форма промежуточной аттестации обучающегося по дисциплине (модулю)	17
4.2. Оценочные материалы, определяющие процедуры оценивания знаний, умений, навыков и (или) опыта деятельности, характеризующих этапы формирования компетенций	17
4.2.1. Организационные основы применения балльно-рейтинговой системы оценки успеваемости обучающихся по дисциплине (модулю)	17
4.2.2. Проведение текущего контроля успеваемости обучающихся по дисциплине (модулю) в соответствии с балльно-рейтинговой системой оценки успеваемости обучающегося	18
4.2.3. Проведение промежуточной аттестации обучающихся по дисциплине (модулю) в соответствии с балльно-рейтинговой системой оценки успеваемости обучающегося	19
4.3. Перечень заданий для проведения текущей и промежуточной оценки знаний, умений, навыков и (или) опыта деятельности, характеризующих этапы формирования компетенций	20
4.3.1. Оценочные материалы для проведения текущей аттестации и рубежного контроля, обучающихся по дисциплине (модулю)	20
4.3.2. Оценочные материалы для проведения промежуточной аттестации обучающихся по дисциплине (модулю)	22
РАЗДЕЛ 5. УСЛОВИЯ РЕАЛИЗАЦИИ ДИСЦИПЛИНЫ (МОДУЛЯ)	24
5.1. Перечень основной и дополнительной учебной литературы для освоения дисциплины (модуля)	24
5.1.1. Основная литература	25
5.1.2. Дополнительная литература	25
5.2 Перечень ресурсов информационно-коммуникационной сети «Интернет», необходимых для освоения дисциплины (модуля)	25
5.3 Методические указания для обучающихся по освоению дисциплины (модуля)	26
5.4 Информационно-технологическое обеспечение образовательного процесса по дисциплины (модуля)	27
5.4.1. Средства информационных технологий	27
5.4.2. Лицензионное и свободно распространяемое программное обеспечение, в том числе отечественного производства:	27
5.4.3. Информационные справочные системы и профессиональные базы данных	27
5.5. Материально-техническое обеспечение образовательного процесса по дисциплине (модулю)	27
5.6. Образовательные технологии	28
ЛИСТ РЕГИСТРАЦИИ ИЗМЕНЕНИЙ	29

Рабочая программа дисциплины (модуля) «Информатика и основы информационно-коммуникационных технологий» разработана на основании федерального государственного образовательного стандарта высшего образования – специалитета по специальности 52.05.01 «Актерское искусство», утвержденного приказом Министерства образования и науки Российской Федерации от 16.11.2017 № 1128, учебного плана по основной профессиональной образовательной программе высшего образования - программы специалитета по специальности 52.05.01 «Актерское искусство» (далее – «ОПОП»).

Рабочая программа дисциплины (модуля) «Информатика и основы информационно-коммуникационных технологий» разработана рабочей группой в составе: канд. пед. наук, доцент С.В. Крапивка, канд. тех. наук, доцент Т.В. Карягина.

Рабочая программа дисциплины (модуля) обсуждена и утверждена на заседании кафедры информационных технологий, искусственного интеллекта и общественно-социальных технологий цифрового общества факультета социальных и политических технологий (Протокол № 7 от «28» марта 2023 года).

Заведующий кафедрой
канд. пед. наук, доцент

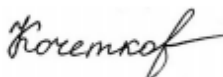


(подпись)

С.В. Крапивка

Рабочая программа дисциплины (модуля) рецензирована и рекомендована к утверждению:

Д.т.н., ведущий научный сотрудник
ФГБУН Институт проблем управления
им. В.А. Трапезникова Российской
академии наук



(подпись)

С.А. Кочетков

Доцент кафедры информационных
технологий, искусственного интеллекта
и общественно-социальных технологий
цифрового общества факультета
социальных и политических технологий



(подпись)

В.Л. Симонов

РАЗДЕЛ 1. ПАСПОРТ РАБОЧЕЙ ПРОГРАММЫ ДИСЦИПЛИНЫ (МОДУЛЯ)

1.1 Цель и задачи дисциплины (модуля)

Цель дисциплины (модуля) заключается в получении обучающимися теоретических знаний об информационных технологиях, глобальных компьютерных сетях, программных средствах для обработки и управления информацией, формировании практических навыков работы с информацией при использовании современного программного обеспечения с последующим применением в профессиональной сфере для решения прикладных задач.

Задачи дисциплины (модуля):

1. Овладение навыками применения компьютерных технологий создания и обработки текстовых документов профессионального качества.
2. Формирование умений и получение навыков работы с табличным процессором.
3. Овладение навыками создания компьютерных презентаций.
4. Усвоение студентами знаний о современных методах, способах и средствах получения, хранения, переработки информации различных объемов и типов, в том числе в глобальных компьютерных сетях.
5. Приобретение практических навыков применения современных информационных технологий в профессиональной деятельности.

1.2 Планируемые результаты обучения по дисциплине (модулю) в рамках планируемых результатов освоения основной профессиональной образовательной программы высшего образования – программы *специалитета* соотнесенные с установленными индикаторами достижения компетенций

Процесс освоения дисциплины (модуля) направлен на формирование у обучающихся следующих компетенций: УК-1; УК-4; ОПК-3 в соответствии с учебным планом.

В результате освоения дисциплины (модуля) обучающийся должен демонстрировать следующие результаты:

Категория компетенций	Код компетенции Формулировка компетенции	Код и наименование индикатора достижения компетенции	Результаты обучения
Системное и критическое мышление	УК-1 Способен осуществлять поиск, критический анализ и синтез информации, применять системный подход для решения поставленных задач	УК-1.1. Находит и критически оценивает информацию, необходимую для решения задачи. УК-1.2. Предлагает различные варианты решения задачи, оценивая их последствия на основе синтеза и критического анализа информации. УК-1.3. Выбирает оптимальный вариант решения задачи, аргументируя свой выбор.	<i>Знать:</i> принципы и методы поиска, анализа, синтеза информации, в том числе с применением средств информационно-коммуникационных технологий. <i>Уметь:</i> выявлять проблемные ситуации, используя методы анализа, синтеза. <i>Владеть:</i> навыками поиска, анализа и синтеза информации с применением средств информационных технологий.
Коммуникация	УК-4 Способен осуществлять	УК-4.1. Способен применять современные коммуникативные	<i>Знать:</i> средства деловой коммуникации на

	<p>деловую коммуникацию в устной и письменной формах на государственном языке Российской Федерации и иностранном(ых) языке(ах)</p>	<p>правила и этику речевого общения, правила делового этикета. УК-4.2. Демонстрирует умение вести обмен деловой информацией в устной и письменной формах на государственном языке РФ (иностранном(-ых) языках). УК-4.3. Использует информационно-коммуникационные технологии в процессе решения стандартных коммуникативных задач на государственном и иностранном (-ых) языках.</p>	<p>государственном языке РФ и иностранном языке; терминологию и области использования иностранного языка в межличностном общении и межкультурном взаимодействии, в том числе, в ИТ-сфере. <i>Уметь:</i> оптимально применять средства информационно-коммуникационных технологий для делового общения на государственном языке РФ и иностранном языке. <i>Владеть:</i> навыками деловой коммуникации с применением средств информационных технологий.</p>
	<p>ОПК-3 Способен понимать принципы работы современных информационных технологий и использовать их для решения задач профессиональной деятельности</p>	<p>ОПК-3.1. Знать: основные возможности, предоставляемые современными информационно-коммуникационными технологиями для решения стандартных задач профессиональной деятельности с учетом основных требований информационной безопасности; информационные процессы профессиональной деятельности; основы теории, нормативную базу, составляющие и пути формирования информационной и библиографической культуры. ОПК-3.2. Уметь: применять информационно-коммуникационные технологии с учетом основных требований информационной безопасности; осуществлять самодиагностику уровня профессиональной информационной компетентности. ОПК-3.3. Владеть: навыками применения информационно-коммуникационных технологий с учетом основных требований информационной безопасности; методами повышения уровня информационной культуры для решения задач профессиональной деятельности</p>	<p><i>Знать:</i> принципы работы информационных технологий. <i>Уметь:</i> применять информационные технологии для решения задач профессиональной деятельности. <i>Владеть:</i> инструментами информационных технологий для поиска, обработки и анализа информации</p>

РАЗДЕЛ 2. СТРУКТУРА И СОДЕРЖАНИЕ ДИСЦИПЛИНЫ (МОДУЛЯ)

2.1 Объем дисциплины (модуля), включая контактную работу обучающегося с педагогическими работниками и самостоятельную работу обучающегося

Общая трудоемкость дисциплины (модуля) составляет 3 зачетные единицы.

Очная форма обучения

Вид учебной работы	Всего часов	Семестры			
		1			
Контактная работа обучающихся с педагогическими работниками	72	72			
Лекционные занятия	36	36			
<i>из них: в форме практической подготовки</i>					
Практические занятия					
<i>из них: в форме практической подготовки</i>					
Лабораторные занятия	36	36			
<i>из них: в форме практической подготовки</i>					
Консультации / Иная контактная работа					
<i>из них: в форме практической подготовки</i>					
Самостоятельная работа обучающихся	27	27			
Контроль промежуточной аттестации	9	9			
Форма промежуточной аттестации		Диф. зачет			
ОБЪЕМ ДИСЦИПЛИНЫ (МОДУЛЯ) В ЧАСАХ	108	108			

Очно-заочная форма обучения

Вид учебной работы	Всего часов	Семестры			
			2		
Контактная работа обучающихся с педагогическими работниками	48		48		
Лекционные занятия	24		24		
<i>из них: в форме практической подготовки</i>					
Практические занятия					
<i>из них: в форме практической подготовки</i>					
Лабораторные занятия	24		24		
<i>из них: в форме практической подготовки</i>					
Консультации / Иная контактная работа					
<i>из них: в форме практической подготовки</i>					
Самостоятельная работа обучающихся	51		51		
Контроль промежуточной аттестации	9		9		
Форма промежуточной аттестации			Диф. зачет		
ОБЪЕМ ДИСЦИПЛИНЫ (МОДУЛЯ) В ЧАСАХ	108		108		

2.2. Учебно-тематический план дисциплины (модуля)

Очной формы обучения

Раздел, тема	Виды учебной работы, академических часов										
	Всего	Самостоятельная работа	Контактная работа обучающихся с педагогическими работниками								
			Всего	Лекционные занятия	из них: в форме практической подготовки	Практические занятия	из них: в форме практической подготовки	Лабораторные занятия	из них: в форме практической подготовки	Консультации / Иная контактная работа	из них: в форме практической подготовки
Модуль 1 (Семестр 1)											
Раздел 1. Продвинутое методы обработки текстовых документов	32	8	24	12					12		
Тема 1.1. Инструменты работы с текстовыми документами	16	4	12	6					6		
Тема 1.2. Автоматизация работы с текстовыми документами	16	4	12	6					6		
Раздел 2. Продвинутое методы обработки электронных таблиц	33	9	24	12					12		
Тема 2.1. Инструменты работы с табличными документами	16	4	12	6					6		
Тема 2.2. Анализ данных в электронных таблицах	17	5	12	6					6		
Раздел 3. Информационно-коммуникационные технологии	34	10	24	12					12		
Тема 3.1. Технологии создания презентаций	16	4	12	6					6		
Тема 3.2. Сетевые и облачные технологии в автоматизации офиса	18	6	12	6					6		
Контроль промежуточной аттестации (час)	9										
<i>Форма промежуточной аттестации (указать)</i>	Диф.зачет										
Общий объем, часов	108	27	72	36					36		
ОБЪЕМ ДИСЦИПЛИНЫ (МОДУЛЯ) В ЧАСАХ	108	27	72	36					36		

Очно-заочной формы обучения

Раздел, тема	Виды учебной работы, академических часов									
--------------	--	--	--	--	--	--	--	--	--	--

	Всего	Контактная работа обучающихся с педагогическими работниками								
		Самостоятельная работа								
		Всего	Лекционные занятия	из них: в форме практической подготовки	Практические занятия	из них: в форме практической подготовки	Лабораторные занятия	из них: в форме практической подготовки	Консультации / Иная контактная работа	из них: в форме практической подготовки
Модуль 1 (Семестр 2)										
Раздел 1. Продвинутое методы обработки текстовых документов	32	16	16	8				8		
Тема 1.1. Инструменты работы с текстовыми документами	16	8	8	4				4		
Тема 1.2. Автоматизация работы с текстовыми документами	16	8	8	4				4		
Раздел 2. Продвинутое методы обработки электронных таблиц	33	17	16	8				8		
Тема 2.1. Инструменты работы с табличными документами	16	8	8	4				4		
Тема 2.2. Анализ данных в электронных таблицах	17	9	8	4				4		
Раздел 3. Информационно-коммуникационные технологии	34	18	16	8				8		
Тема 3.1. Технологии создания презентаций	16	8	8	4				4		
Тема 3.2. Сетевые и облачные технологии в автоматизации офиса	18	10	8	4				4		
Контроль промежуточной аттестации (час)	9									
<i>Форма промежуточной аттестации (указать)</i>	Диф.зачет									
Общий объем, часов	108	51	48	24				24		
ОБЪЕМ ДИСЦИПЛИНЫ (МОДУЛЯ) В ЧАСАХ	108	51	48	24				24		

2.3. Содержание дисциплины (модуля)

РАЗДЕЛ 1. ПРОДВИНУТЫЕ МЕТОДЫ ОБРАБОТКИ ТЕКСТОВЫХ ДОКУМЕНТОВ

Перечень изучаемых элементов содержания

Форма представления текстовых данных в компьютере. Способы кодирования текстовой информации. Программы для работы с текстовыми документами. Форматы текстовых документов. Порядок работы над документом. Правила набора и верстки документа с учетом дальнейшего использования. Структурирование документов. Параметры страниц. Параметры шрифта и абзаца. Понятия «связывание» и «внедрение» объектов. Режимы отображения документа. Назначение режима «Главный документ». Сложное форматирование документов. Таблицы. Графические объекты. Формулы. Рецензирование. Использование шаблонов для работы с типовыми документами. Работа со стилями и списками. Ссылки. Оглавление и указатели. Рассылки. Автозамена. Вставка полей и экспресс-блоков. Автоматизация работы с текстовыми документами с помощью макросов.

Тема 1.1. Инструменты работы с текстовыми документами

Перечень изучаемых элементов содержания

Форма представления текстовых данных в компьютере. Способы кодирования текстовой информации. Программы для работы с текстовыми документами. Форматы текстовых документов.

Порядок работы над документом. Правила набора и верстки документа с учетом дальнейшего использования. Структурирование документов. Параметры страниц. Параметры шрифта и абзаца. Понятия «связывание» и «внедрение» объектов. Режимы отображения документа. Назначение режима «Главный документ». Сложное форматирование документов. Таблицы. Графические объекты. Формулы. Рецензирование.

Тема 1.2. Автоматизация работы с текстовыми документами

Перечень изучаемых элементов содержания

Использование шаблонов для работы с типовыми документами. Работа со стилями и списками. Ссылки. Оглавление и указатели. Рассылки. Автозамена. Вставка полей и экспресс-блоков. Автоматизация работы с текстовыми документами с помощью макросов.

РАЗДЕЛ 2. ПРОДВИНУТЫЕ МЕТОДЫ ОБРАБОТКИ ЭЛЕКТРОННЫХ ТАБЛИЦ

Перечень изучаемых элементов содержания

Форма представления числовых данных в компьютере. Компьютерные технологии обработки табличных данных. Программы для работы с табличными документами. Автоматизация процессов обработки данных. Основные методы оптимизации работы табличного процессора. Адресация в электронных таблицах. Фильтрация данных. Автоматизация поиска данных в таблицах. Работа с диаграммами. Защита табличных документов. Автоматизация работы с табличными документами с помощью макросов. Статистическая обработка данных. Построение графических зависимостей. Способы анализа данных в электронных таблицах. Списки и их использование для анализа табличных данных. Анализ данных с помощью сводных таблиц. Решение оптимизационных задач. Финансовые функции. Таблицы подстановки.

Тема 2.1. Инструменты работы с табличными документами

Перечень изучаемых элементов содержания

Форма представления числовых данных в компьютере. Компьютерные технологии обработки табличных данных. Программы для работы с табличными документами. Автоматизация процессов обработки данных. Основные методы оптимизации работы табличного процессора. Адресация в электронных таблицах. Фильтрация данных. Автоматизация поиска данных в таблицах. Работа с диаграммами. Защита табличных документов. Автоматизация работы с табличными документами с помощью макросов.

Тема 2.2. Анализ данных в электронных таблицах

Перечень изучаемых элементов содержания

Статистическая обработка данных. Построение графических зависимостей. Способы анализа данных в электронных таблицах. Списки и их использование для анализа табличных данных. Анализ данных с помощью сводных таблиц. Решение оптимизационных задач. Финансовые функции. Таблицы подстановки.

РАЗДЕЛ 3. ИНФОРМАЦИОННО-КОММУНИКАЦИОННЫЕ ТЕХНОЛОГИИ

Перечень изучаемых элементов содержания

Форма представления графических данных в компьютере. Основные типы презентаций. Создание базовой презентации. Приемы создания и обработки презентаций. Работа в программе в различных режимах (режимы обычный, сортировщик слайдов, показ слайдов, страницы заметок). Формирование слайдов с мультимедиа-объектами. Управление сменой слайдов. Эффекты анимации и управление ими. Значение портфолио. Принципы наполнения портфолио. Эффективность устной презентации. Технологии цифровой экономики. Основные сквозные цифровые технологии и их влияние на традиционные сектора экономики. Системный подход при решении задач. Использование искусственного интеллекта. Типовые решения автоматизации офиса. Программное обеспечение (офисные программные приложения, прикладное ПО, антивирусы). Направления автоматизации деятельности офисов. Компьютерные сети. Обеспечение совместной деятельности. Информационные облачные технологии автоматизации офиса. Технологии современного офиса: интернет вещей, искусственный интеллект, параллельная работа с документами, удаленная работа, облачное хранение, VR и AR, 3-D печать. Обзор «облачных» архитектур. Автоматизация офисных приложений. Облачные технологии: Документы, Таблицы, Презентации, Формы. Совместный доступ. Настройка совместного доступа.

Тема 3.1. Технологии создания презентаций

Перечень изучаемых элементов содержания

Форма представления графических данных в компьютере. Основные типы презентаций. Создание базовой презентации. Приемы создания и обработки презентаций. Работа в программе в различных режимах (режимы обычный, сортировщик слайдов, показ слайдов, страницы заметок). Формирование слайдов с мультимедиа-объектами. Управление сменой слайдов. Эффекты анимации и управление ими.

Значение портфолио. Принципы наполнения портфолио. Эффективность устной презентации.

Тема 3.2. Сетевые и облачные технологии в автоматизации офиса

Перечень изучаемых элементов содержания

Технологии цифровой экономики. Основные сквозные цифровые технологии и их влияние на традиционные сектора экономики. Системный подход при решении задач. Использование искусственного интеллекта.

Типовые решения автоматизации офиса. Программное обеспечение (офисные программные приложения, прикладное программное обеспечение). Направления автоматизации деятельности офисов. Компьютерные сети. Адресация в компьютерных сетях. Информационная безопасность и цифровая гигиена. Обеспечение совместной деятельности. Информационные облачные технологии автоматизации офиса. Технологии современного офиса: интернет вещей, искусственный интеллект, параллельная работа с документами, удаленная работа, облачное хранение, VR и AR, 3-D печать. Обзор «облачных» архитектур.

Автоматизация офисных приложений. Облачные технологии: Документы, Таблицы, Презентации, Формы. Совместный доступ. Настройка совместного доступа.

ЗАДАНИЯ К ЛАБОРАТОРНЫМ ЗАНЯТИЯМ РАЗДЕЛА 1

Тема лабораторного занятия: Продвинутые методы обработки текстовых документов.

Форма практического задания: лабораторный практикум.

Лабораторная работа №1. Программные средства реализации информационных процессов. Технологии создания и преобразования текстовых данных.

Лабораторная работа №2. Технологии создания и преобразования текстовых данных. Работа с дополнительными объектами, таблицами и графическими объектами документа.

Лабораторная работа №3, 4. Технологии автоматизации обработки документов в текстовых процессорах. Возможности текстового процессора по созданию и обработке больших документов сложной структуры. Работа в режиме главного документа.

Лабораторная работа №5, 6. Технологии автоматизации обработки документов в текстовых процессорах. Автоматизация работы с типовыми документами.

РУБЕЖНЫЙ КОНТРОЛЬ К РАЗДЕЛУ 1

форма рубежного контроля – компьютерное тестирование

Пример вопросов:

Основные функции текстового редактора:

- копирование, перемещение, уничтожение и сортировка фрагментов текста;
- создание, редактирование, сохранение и печать текстов;
- автоматическая обработка информации, представленной в текстовых файлах;
- работа с нумерованным списком.

Что такое курсор?

- клавиша на клавиатуре;
- отметка на экране дисплея, указывающая позицию, в которой будет отображен вводимый с клавиатуры символ;
- наименьший элемент изображения на экране;
- видимый символ.

ЗАДАНИЯ К ЛАБОРАТОРНЫМ ЗАНЯТИЯМ РАЗДЕЛА 2

Тема лабораторного занятия: Продвинутые методы обработки электронных таблиц.

Форма практического задания: лабораторный практикум.

Лабораторная работа №7. Принципы функционирования электронных таблиц. Ввод, редактирование и форматирование данных в электронных таблицах.

Лабораторная работа №8. Информационные технологии обработки числовой информации в электронных таблицах. Вычисления, анализ и визуализация данных в электронных таблицах.

Лабораторная работа №9. Анализ данных в электронных таблицах Использование списков для анализа данных в электронных таблицах.

Лабораторная работа №10. Анализ данных в электронных таблицах Изучение инструментов анализа данных. Решение оптимизационных задач.

Лабораторная работа №11, 12. Информационные технологии обработки числовой информации с помощью финансовых функций.

РУБЕЖНЫЙ КОНТРОЛЬ К РАЗДЕЛУ 2

форма рубежного контроля – компьютерное тестирование

Пример вопросов:

Основное назначение электронных таблиц -

- редактировать и форматировать текстовые документы;
- хранить большие объемы информации;
- выполнять расчет по формулам;
- нет правильного ответа.

Что позволяет выполнять электронная таблица?

- решать задачи на прогнозирование и моделирование ситуаций;
- представлять данные в виде диаграмм, графиков;
- при изменении данных автоматически пересчитывать результат;
- выполнять чертежные работы.

ЗАДАНИЯ К ЛАБОРАТОРНЫМ ЗАНЯТИЯМ РАЗДЕЛА 3

Тема лабораторного занятия: Информационно-коммуникационные технологии.

Форма практического задания: лабораторный практикум.

Лабораторная работа №13. Технологии создания компьютерных презентаций. Создание интерактивных презентаций.

Лабораторная работа №14. Заполнение электронного портфолио обучающегося РГСУ.

Лабораторная работа №15. Изучение Национальной программы «Цифровая экономика Российской Федерации».

Лабораторная работа №16. Глобальная компьютерная сеть Интернет. Использование служб Интернета для решения практических задач.

Лабораторная работа №17, 18. Принципы функционирования реляционных баз данных. Создание и редактирование базы данных.

РУБЕЖНЫЙ КОНТРОЛЬ К РАЗДЕЛУ 3

форма рубежного контроля – компьютерное тестирование

Пример вопросов:

База данных – это...

- ядро автоматической идентификационной системы (АИС) офиса;
- способ повысить эффективность деятельности фирмы за счет внедрения новых технологий из сферы ИТ в канцелярскую деятельность;

- связующее звено отделов в составе предприятия вне зависимости от его размера;
- специализированная техническая поддержка производственных объектов в удаленном режиме.

Что из перечисленного НЕ является операционной системой?

- Autocad;
- Microsoft Windows;
- Linux;
- iOS.

РАЗДЕЛ 3. УЧЕБНО-МЕТОДИЧЕСКОЕ ОБЕСПЕЧЕНИЕ САМОСТОЯТЕЛЬНОЙ РАБОТЫ ОБУЧАЮЩИХСЯ ПО ДИСЦИПЛИНЕ (МОДУЛЮ)

3.1. Виды самостоятельной работы обучающихся по дисциплине (модулю)

Очной формы обучения

Раздел, тема	Количество часов	Вид самостоятельной работы
Модуль 1 (Семестр 1)		
Раздел 1. Продвинутое методы обработки текстовых документов	8	Самостоятельное изучение материала раздела
Раздел 2. Продвинутое методы обработки электронных таблиц	9	Самостоятельное изучение материала раздела
Раздел 3. Информационно-коммуникационные технологии	10	Самостоятельное изучение материала раздела
Общий объем по модулю/семестру, часов	27	
Общий объем по дисциплине (модулю), часов	27	

Очно-заочной формы обучения

Раздел, тема	Количество часов	Вид самостоятельной работы
Модуль 1 (Семестр 2)		
Раздел 1. Продвинутое методы обработки текстовых документов	16	Самостоятельное изучение материала раздела
Раздел 2. Продвинутое методы обработки электронных таблиц	17	Самостоятельное изучение материала раздела
Раздел 3. Информационно-коммуникационные технологии	18	Самостоятельное изучение материала раздела
Общий объем по модулю/семестру, часов	51	
Общий объем по дисциплине (модулю), часов	51	

3.2. Задания для самостоятельной работы

Вопросы для самостоятельной работы к Разделу 1

1. Способы управления свойствами символов текста.
2. Способы управления свойствами абзацев.
3. Способы управления свойствами страницы.
4. Понятие раздела документа, его свойства.
5. Колонтитулы и способы их создания.
6. Списки и их виды.
7. Понятие «Стиль» и возможности этой функции текстового процессора.
8. Сноски, назначение и виды.
9. Назначение закладок.
10. Назначение и способы создания примечаний.
11. Способы ввода информации об авторе примечаний при их создании.

12. Назначение и способы создания перекрестных ссылок.
13. Таблицы и способы их создания в текстовом процессоре.
14. Понятие «поля» и способы их использования для выполнения вычислений в документе.
15. Назначение, виды и способы создания диаграмм в документе.
16. Способы создания формул в тексте документа.
17. Виды графических объектов, создаваемых средствами текстового процессора и способы управления их свойствами.
18. Понятие «стиля». Способы создания и изменения стиля.
19. Технология OLE. Понятия «связывание» и «внедрение» объектов.
20. Создание связанных и внедренных объектов в текстовом документе.
21. Списки и способы их создания и форматирования.
22. Понятие «полей» (инструкций) и правила их формирования.
23. Правила набора текста с учетом дальнейшего использования при подготовке публикаций.

Литература для самостоятельного изучения к Разделу 1.

1. Трофимов, В. В. Информационные технологии в 2 т. Том 1 : учебник для вузов / В. В. Трофимов. — Москва : Издательство Юрайт, 2023. — 238 с. — (Высшее образование). — ISBN 978-5-534-01935-3. — Текст : электронный // Образовательная платформа Юрайт [сайт]. — URL: <https://urait.ru/bcode/512725> (дата обращения: 02.03.2023).
2. Гаврилов, М. В. Информатика и информационные технологии : учебник для вузов / М. В. Гаврилов, В. А. Климов. — 5-е изд., перераб. и доп. — Москва : Издательство Юрайт, 2023. — 355 с. — (Высшее образование). — ISBN 978-5-534-15819-9. — Текст : электронный // Образовательная платформа Юрайт [сайт]. — URL: <https://urait.ru/bcode/509820> (дата обращения: 02.03.2023).
3. Трофимов, В. В. Информационные технологии в 2 т. Том 2 : учебник для вузов / В. В. Трофимов. — Москва : Издательство Юрайт, 2023. — 390 с. — (Высшее образование). — ISBN 978-5-534-01937-7. — Текст : электронный // Образовательная платформа Юрайт [сайт]. — URL: <https://urait.ru/bcode/512726> (дата обращения: 02.03.2023).
4. Новожилов, О. П. Информатика в 2 ч. Часть 1 : учебник для вузов / О. П. Новожилов. — 3-е изд., перераб. и доп. — Москва : Издательство Юрайт, 2023. — 320 с. — (Высшее образование). — ISBN 978-5-534-09964-5. — Текст : электронный // Образовательная платформа Юрайт [сайт]. — URL: <https://urait.ru/bcode/516246> (дата обращения: 02.03.2023).
5. Новожилов, О. П. Информатика в 2 ч. Часть 2 : учебник для вузов / О. П. Новожилов. — 3-е изд., перераб. и доп. — Москва : Издательство Юрайт, 2023. — 302 с. — (Высшее образование). — ISBN 978-5-534-09966-9. — Текст : электронный // Образовательная платформа Юрайт [сайт]. — URL: <https://urait.ru/bcode/516247> (дата обращения: 02.03.2023).

Вопросы для самостоятельной работы к Разделу 2

1. Ознакомление с интерфейсом программы.
2. Освоение процедуры ввода данных в ячейки таблицы.
3. Использование средств, повышающих эффективность ввода данных.
4. Изучение основных приемов редактирования таблиц.
5. Форматирование текстовых данных.
6. Форматирование числовых данных.
7. Создание условных форматов и примечаний.
8. Состав рабочей книги табличного процессора и особенности объектов, входящих в него.
9. Создание рабочей книги. Технология работы с листами.
10. Ввод и редактирование данных (ввод чисел, ввод текста, ввод одного значения сразу в несколько ячеек, редактирование содержимого ячейки).
11. Особенности различных форматов данных, используемых в таблицах.

12. Ряды автозаполнения как средство автоматизации ввода данных в таблицы.
13. Правила создания формул в табличном процессоре.
14. Запись формул и порядок выполнения операций при вычислениях, заданных ими.
15. Ссылка как операнд формулы. Виды ссылок и особенности их использования для вычислений.
16. Использование мастера функций для ввода формул.
17. Синтаксис и правила использования статистических функций.
18. Синтаксис и правила использования логических функций.
19. Типы диаграмм и графиков, способы их построения.
20. Назначение диаграмм различных типов.
21. Объекты диаграмм (ряды данных, надписи, линии сетки, легенда).
22. Методы оформления диаграмм различного типа.
23. Списки и требования к их содержанию и оформлению.
24. Сортировка данных и способы ее осуществления (одноуровневая, многоуровневая).
25. Фильтры и их виды.
26. Сущность сводных таблиц и способы их создания.
27. Консолидация данных и способы ее осуществления, методы консолидации.
28. Функции прогнозирования, их назначение и применение.
29. Назначение метода Подбор параметра.
30. Круг задач, решаемых методом Подбор параметра.
31. Назначение метода Поиск решения.
32. Особенности задач, решаемых с помощью метода Поиск решения.
33. Способы задания ограничений для задач поиска решения.
34. Создание элементов управления на рабочем листе (списки, флажки).
35. Финансовые функции, их назначение, синтаксис, аргументы финансовых функций.
36. Правила создания формул с использованием финансовых функций в табличном процессоре.
37. Использование мастера функций для ввода формул.
38. Назначение, синтаксис и правила использования таблиц подстановки.
39. Использование одномерных и двумерных таблиц подстановки для анализа финансовых данных.

Литература для самостоятельного изучения к Разделу 2.

1. Трофимов, В. В. Информационные технологии в 2 т. Том 1 : учебник для вузов / В. В. Трофимов. — Москва : Издательство Юрайт, 2023. — 238 с. — (Высшее образование). — ISBN 978-5-534-01935-3. — Текст : электронный // Образовательная платформа Юрайт [сайт]. — URL: <https://urait.ru/bcode/512725> (дата обращения: 02.03.2023).
2. Гаврилов, М. В. Информатика и информационные технологии : учебник для вузов / М. В. Гаврилов, В. А. Климов. — 5-е изд., перераб. и доп. — Москва : Издательство Юрайт, 2023. — 355 с. — (Высшее образование). — ISBN 978-5-534-15819-9. — Текст : электронный // Образовательная платформа Юрайт [сайт]. — URL: <https://urait.ru/bcode/509820> (дата обращения: 02.03.2023).
3. Трофимов, В. В. Информационные технологии в 2 т. Том 2 : учебник для вузов / В. В. Трофимов. — Москва : Издательство Юрайт, 2023. — 390 с. — (Высшее образование). — ISBN 978-5-534-01937-7. — Текст : электронный // Образовательная платформа Юрайт [сайт]. — URL: <https://urait.ru/bcode/512726> (дата обращения: 02.03.2023).
4. Новожилов, О. П. Информатика в 2 ч. Часть 1 : учебник для вузов / О. П. Новожилов. — 3-е изд., перераб. и доп. — Москва : Издательство Юрайт, 2023. — 320 с. — (Высшее образование). — ISBN 978-5-534-09964-5. — Текст : электронный // Образовательная платформа Юрайт [сайт]. — URL: <https://urait.ru/bcode/516246> (дата обращения: 02.03.2023).
5. Новожилов, О. П. Информатика в 2 ч. Часть 2 : учебник для вузов / О. П. Новожилов. — 3-е изд., перераб. и доп. — Москва : Издательство Юрайт, 2023. — 302 с. — (Высшее образование).

образование). — ISBN 978-5-534-09966-9. — Текст : электронный // Образовательная платформа Юрайт [сайт]. — URL: <https://urait.ru/bcode/516247> (дата обращения: 02.03.2023).

Вопросы для самостоятельной работы к Разделу 3

1. Функциональные возможности программ подготовки презентаций.
2. Режимы работы программ подготовки презентаций.
3. Методика проектирования презентаций.
4. Факторы эффективности устных выступлений.
5. Ключевые цели национальной программы «Цифровая экономика Российской Федерации».
6. Основные задачи программы «Цифровая экономика Российской Федерации».
7. Основные сквозные цифровые технологии программы «Цифровая экономика Российской Федерации».
8. Технологии в области работы с данными: искусственный интеллект, туманные вычисления, квантовые технологии, суперкомпьютерные технологии, технологии идентификации, математическое моделирование, технологии блокчейна, нейронные сети, киберфизические системы (cps), 3d-технологии (печать) или «аддитивное производство», роботизация, технологии открытого производства, беспилотные технологии, биометрические технологии.
9. Назначение, классификация и состав информационных технологий защиты информации.
10. Сетевые модели «облачных» сервисов.
11. Infrastructure-as-a-Service (IaaS).
12. Software-as-a-Service (SaaS). Преимущества и риски, связанные с SaaS. Область применения SaaS.
13. Platform-as-a-Service (PaaS).
14. Облачные сервисы.

Литература для самостоятельного изучения к Разделу 3.

1. Трофимов, В. В. Информационные технологии в 2 т. Том 1 : учебник для вузов / В. В. Трофимов. — Москва : Издательство Юрайт, 2023. — 238 с. — (Высшее образование). — ISBN 978-5-534-01935-3. — Текст : электронный // Образовательная платформа Юрайт [сайт]. — URL: <https://urait.ru/bcode/512725> (дата обращения: 02.03.2023).
2. Гаврилов, М. В. Информатика и информационные технологии : учебник для вузов / М. В. Гаврилов, В. А. Климов. — 5-е изд., перераб. и доп. — Москва : Издательство Юрайт, 2023. — 355 с. — (Высшее образование). — ISBN 978-5-534-15819-9. — Текст : электронный // Образовательная платформа Юрайт [сайт]. — URL: <https://urait.ru/bcode/509820> (дата обращения: 02.03.2023).
3. Трофимов, В. В. Информационные технологии в 2 т. Том 2 : учебник для вузов / В. В. Трофимов. — Москва : Издательство Юрайт, 2023. — 390 с. — (Высшее образование). — ISBN 978-5-534-01937-7. — Текст : электронный // Образовательная платформа Юрайт [сайт]. — URL: <https://urait.ru/bcode/512726> (дата обращения: 02.03.2023).
4. Новожилов, О. П. Информатика в 2 ч. Часть 1 : учебник для вузов / О. П. Новожилов. — 3-е изд., перераб. и доп. — Москва : Издательство Юрайт, 2023. — 320 с. — (Высшее образование). — ISBN 978-5-534-09964-5. — Текст : электронный // Образовательная платформа Юрайт [сайт]. — URL: <https://urait.ru/bcode/516246> (дата обращения: 02.03.2023).
5. Новожилов, О. П. Информатика в 2 ч. Часть 2 : учебник для вузов / О. П. Новожилов. — 3-е изд., перераб. и доп. — Москва : Издательство Юрайт, 2023. — 302 с. — (Высшее образование). — ISBN 978-5-534-09966-9. — Текст : электронный // Образовательная платформа Юрайт [сайт]. — URL: <https://urait.ru/bcode/516247> (дата обращения: 02.03.2023).

3.3. Методические указания к самостоятельной работе по дисциплине (модулю)

Освоение слушателями программы предполагает изучение материалов дисциплин (модулей) в ходе самостоятельной работы.

Для успешного освоения дисциплины (модуля) и достижения поставленных целей необходимо внимательно ознакомиться с рабочей программой дисциплины (модуля), доступной в электронной информационно-образовательной среде РГСУ.

Следует обратить внимание на списки основной и дополнительной литературы, на предлагаемые преподавателем ресурсы информационно-телекоммуникационной сети Интернет. Эта информация необходима для самостоятельной работы обучающегося.

Для более углубленного изучения темы задания для самостоятельной работы рекомендуется выполнять параллельно с изучением данной темы. При выполнении заданий по возможности используйте наглядное представление материала.

Самостоятельная работа включает разнообразный комплекс видов и форм работы обучающихся.

Выполнение тестовых заданий.

Тестовые задания содержат вопросы и 3-4 варианта ответа по базовым положениям изучаемой темы, составлены с расчетом на знания, полученные слушателями в процессе изучения темы.

Тестовые задания выполняются в письменной или электронной форме и сдаются преподавателю, ведущему дисциплину (модуль).

РАЗДЕЛ 4. ОЦЕНОЧНЫЕ МАТЕРИАЛЫ ПО ДИСЦИПЛИНЕ (МОДУЛЮ)

4.1. Форма промежуточной аттестации обучающегося по дисциплине (модулю)

Контрольным мероприятием промежуточной аттестации обучающихся по дисциплине (модулю) является **дифференцированный зачет**, который проводится в **устной** форме.

4.2. Оценочные материалы, определяющие процедуры оценивания знаний, умений, навыков и (или) опыта деятельности, характеризующих этапы формирования компетенций

4.2.1. Организационные основы применения балльно-рейтинговой системы оценки успеваемости обучающихся по дисциплине (модулю)

Оценка качества освоения обучающимися дисциплины (модуля) реализуется в формате балльно-рейтинговой системы оценки успеваемости обучающихся (БРСО).

БРСО в ходе текущего контроля успеваемости и промежуточной аттестации осуществляется по 100-балльной шкале.

Академический рейтинг обучающегося по дисциплине (модулю) складывается из результатов:

- текущего контроля успеваемости (максимальный текущий рейтинг обучающегося 80 рейтинговых баллов;
- промежуточной аттестации (максимальный рубежный рейтинг обучающегося 20 рейтинговых баллов.

Условия оценки освоения обучающимся дисциплины (модуля) в формате БРСО доводятся преподавателем до сведения обучающихся на первом учебном занятии, а также размещены в свободном доступе в электронной информационно-образовательной среде Университета.

4.2.2. Проведение текущего контроля успеваемости обучающихся по дисциплине (модулю) в соответствии с балльно-рейтинговой системой оценки успеваемости обучающегося

В течение учебного семестра до промежуточной аттестации на основании утвержденной рабочей программы дисциплины (модуля) формируется текущий рейтинг обучающегося. Текущий рейтинг обучающегося складывается как сумма рейтинговых баллов, полученных им в течение учебного семестра по всем видам учебных занятий по дисциплине (модулю).

В процессе текущего контроля оцениваются следующие действия обучающегося, направленные на освоение компетенций в рамках изучения учебной дисциплины:

- академическая активность (посещаемость учебных занятий, самостоятельное изучение содержания учебной дисциплины в электронной информационно-образовательной среде, соблюдение сроков сдачи практических заданий и текущих контрольных мероприятий и др.);
- выполнение и сдача текущих и итогового практических заданий (эссе, рефераты, творческие задания, кейс-задания, лабораторные работы, расчетные задания и др., активное участие в групповых интерактивных занятиях (дискуссии, WiKi-проекты и др.), защита проектов и др.);
- прохождение рубежей текущего контроля, включая соблюдение графика их прохождения в электронной информационно-образовательной среде.

Для планирования расчета текущего рейтинга обучающегося используются следующие пропорции:

Вид учебного действия	Максимальная рейтинговая оценка, баллов
академическая активность	10
практические задания	40
<i>из них: текущие практические задания</i>	20
<i>итоговое практическое задание</i>	20
рубежи текущего контроля	30
ИТОГО:	80

В течение учебного семестра по дисциплине (модулю) обучающимся должен быть накоплен текущий рейтинг не менее 52 рейтинговых баллов (65% от максимального значения текущего рейтинга).

Необходимыми условиями допуска обучающегося к промежуточной аттестации по дисциплине являются положительное прохождение обучающимся не менее 65% рубежей текущего контроля с накоплением не менее 65% максимального рейтингового балла за каждый рубеж текущего контроля и положительное выполнение итогового практического задания с накоплением не менее 65% максимального рейтингового балла, установленного за итоговое практическое задание.

Невыполнение вышеуказанных условий является текущей академической задолженностью, которая должна быть ликвидирована обучающимся до контрольного мероприятия промежуточной аттестации.

Сведения о наличии у обучающихся текущей академической задолженности, сроках и порядке добора рейтинговых баллов для её ликвидации доводятся до обучающихся педагогическим работником.

В случае неликвидации текущей академической задолженности, педагогический работник обязан во время контрольного мероприятия промежуточной аттестации поставить обучающемуся 0 рейтинговых баллов. В этом случае ликвидация текущей академической задолженности возможна в периоды проведения повторной промежуточной аттестации.

4.2.3. Проведение промежуточной аттестации обучающихся по дисциплине (модулю) в соответствии с балльно-рейтинговой системой оценки успеваемости обучающегося

Промежуточная аттестация по дисциплине (модулю) проводится в соответствии с Положением о промежуточной аттестации обучающихся по основным профессиональным образовательным программам в Российском государственном социальном университете и Положением о балльно-рейтинговой системе оценки успеваемости обучающихся по основным профессиональным образовательным программам в Российском государственном социальном университете в действующей редакции.

На промежуточную аттестацию отводится 20 рейтинговых баллов.

Ответы обучающегося на контрольном мероприятии промежуточной аттестации оцениваются педагогическим работником по 20 - балльной шкале, а итоговая оценка по дисциплине (модулю) выставляется по пятибалльной системе для дифференцированного зачета.

Критерии выставления оценки определяются Положением о балльно-рейтинговой системе оценки успеваемости обучающихся по основным профессиональным образовательным программам высшего образования - программам специалитета, программам специалитета, программам магистратуры в Российском государственном социальном университете.

В процессе определения рубежного рейтинга обучающегося используется следующая шкала:

Рубежный рейтинг	Критерии оценки освоения обучающимся учебной дисциплины в ходе контрольных мероприятий промежуточной аттестации
19-20 рейтинговых баллов	обучающийся глубоко и прочно усвоил программный материал, исчерпывающе, последовательно, грамотно и логически стройно его излагает, тесно увязывает с задачами и будущей деятельностью, не затрудняется с ответом при видоизменении задания, свободно справляется с задачами и практическими заданиями, правильно обосновывает принятые решения, умеет самостоятельно обобщать и излагать материал, не допуская ошибок
16-18 рейтинговых баллов	обучающийся твердо знает программный материал, грамотно и по существу излагает его, не допуская существенных неточностей в ответе на вопрос, может правильно применять теоретические положения и владеет необходимыми умениями и навыками при выполнении практических заданий
13-15 рейтинговых баллов	обучающийся освоил основной материал, но не знает отдельных деталей, допускает неточности, недостаточно правильные формулировки, нарушает последовательность в изложении программного материала и испытывает затруднения в выполнении практических заданий
1-12 рейтинговых баллов	обучающийся не знает значительной части программного материала, допускает существенные ошибки, с большими затруднениями выполняет практические задания
0 рейтинговых баллов	не аттестован

4.3. Перечень заданий для проведения текущей и промежуточной оценки знаний, умений, навыков и (или) опыта деятельности, характеризующих этапы формирования компетенций

4.3.1. Оценочные материалы для проведения текущей аттестации и рубежного контроля, обучающихся по дисциплине (модулю)

Перечень вопросов рубежного контроля и текущей аттестации

№ п/п	Контролируемые разделы дисциплины	Код контролируемой компетенций	Форма рубежного контроля	Вопросы рубежного контроля
1.	Раздел -1 «Продвинутые методы обработки текстовых документов»	УК-1	Компьютерное тестирование	<p>Основные функции текстового редактора:</p> <ul style="list-style-type: none"> • копирование, перемещение, уничтожение и сортировка фрагментов текста; • создание, редактирование, сохранение и печать текстов; • автоматическая обработка информации, представленной в текстовых файлах; • работа с нумерованным списком. <p>Курсором называется...</p> <ul style="list-style-type: none"> • клавиша на клавиатуре; • отметка на экране дисплея, указывающая позицию, в которой будет отображен вводимый с клавиатуры символ; • наименьший элемент изображения на экране; • видимый символ.
		УК-4	Компьютерное тестирование	<p>Для организации взаимодействия пользователей при совместной работе с документами в Libre Office используются инструменты пункта меню:</p> <ul style="list-style-type: none"> • файл • правка • вид
		ОПК-3	Компьютерное тестирование	<p>Что такое LibreOffice, Writer, Word, Блокнот?</p> <ul style="list-style-type: none"> • графические редакторы; • текстовые редакторы; • электронные таблицы; • базы данных.
2.	Раздел -2 «Продвинутые методы обработки	УК-1	Компьютерное тестирование	<p>Основное назначение электронных таблиц -</p> <ul style="list-style-type: none"> • редактировать и форматировать текстовые документы; • хранить большие объемы информации;

	электронных таблиц»			<ul style="list-style-type: none"> • выполнять расчет по формулам; • нет правильного ответа.
		УК-4	Компьютерное тестирование	<p>При подготовке презентации для публичного выступления следует учесть, что наиболее наглядно будет выглядеть представление средних зарплат представителей разных профессий в виде диаграммы:</p> <ul style="list-style-type: none"> • круговой; • ярусной; • столбчатой; • линейной.
		ОПК-3	Компьютерное тестирование	<p>Что позволяет выполнять электронная таблица?</p> <ul style="list-style-type: none"> • решать задачи на прогнозирование и моделирование ситуаций; • представлять данные в виде диаграмм, графиков; • при изменении данных автоматически пересчитывать результат; • выполнять чертежные работы.
3.	Раздел -3 «Информационно-коммуникационные технологии»	УК-1	Компьютерное тестирование	<p>Составная часть презентации, содержащая различные объекты, называется...</p> <ul style="list-style-type: none"> • слайд; • лист; • кадр; • рисунок.
		УК-4	Компьютерное тестирование	<p>Можно ли вставить на слайд презентации, подготавливаемой для публичного выступления, гиперссылку?</p> <ul style="list-style-type: none"> • да; • нет; • иногда; • никогда.
		ОПК-3	Компьютерное тестирование	<p>База данных – это...</p> <ul style="list-style-type: none"> • ядро автоматической идентификационной системы (АИС) офиса; • способ повысить эффективность деятельности фирмы за счет внедрения новых технологий из сферы ИТ в канцелярскую деятельность; • связующее звено отделов в составе предприятия вне зависимости от его размера; • специализированная техническая поддержка производственных объектов в удаленном режиме.

4.3.2. Оценочные материалы для проведения промежуточной аттестации обучающихся по дисциплине (модулю)

Задания для проведения промежуточной аттестации обучающихся по дисциплине (модулю)

Коды контролируемо й компетенций	Вопросы/ Задания
УК-1	<ol style="list-style-type: none"> 1. Способы управления свойствами символов текста. 2. Способы управления свойствами абзацев. 3. Способы управления свойствами страницы. 4. Понятие раздела документа, его свойства. 5. Колонтитулы и способы их создания. 6. Списки и их виды. 7. Понятие «Стиль» и возможности этой функции текстового процессора. 8. Сноски, назначение и виды. 9. Назначение закладок. 10. Назначение и способы создания примечаний. 11. Способы ввода информации об авторе примечаний при их создании. 12. Назначение и способы создания перекрестных ссылок. 13. Таблицы и способы их создания в текстовом процессоре. 14. Понятие «поля» и способы их использования для выполнения вычислений в документе. 15. Назначение, виды и способы создания диаграмм в документе. 16. Способы создания формул в тексте документа. 17. Виды графических объектов, создаваемых средствами текстового процессора и способы управления их свойствами. 18. Понятие «стиля». Способы создания и изменения стиля. 19. Технология OLE. Понятия «связывание» и «внедрение» объектов. 20. Создание связанных и внедренных объектов в текстовом документе. 21. Списки и способы их создания и форматирования. 22. Понятие «полей» (инструкций) и правила их формирования. 23. Правила набора текста с учетом дальнейшего использования при подготовке публикаций. 24. Ознакомление с интерфейсом программы. 25. Освоение процедуры ввода данных в ячейки таблицы. 26. Использование средств, повышающих эффективность ввода данных. 27. Изучение основных приемов редактирования таблиц. 28. Форматирование текстовых данных. 29. Форматирование числовых данных. 30. Создание условных форматов и примечаний.
УК-4	<ol style="list-style-type: none"> 1. Состав рабочей книги табличного процессора и особенности объектов, входящих в него. 2. Создание рабочей книги. Технология работы с листами. 3. Ввод и редактирование данных (ввод чисел, ввод текста, ввод одного значения сразу в несколько ячеек, редактирование содержимого ячейки). 4. Особенности различных форматов данных, используемых в таблицах. 5. Ряды автозаполнения как средство автоматизации ввода данных в таблицы. 6. Правила создания формул в табличном процессоре.

	<ol style="list-style-type: none"> 7. Запись формул и порядок выполнения операций при вычислениях, заданных ими. 8. Ссылка как операнд формулы. Виды ссылок и особенности их использования для вычислений. 9. Использование мастера функций для ввода формул. 10. Синтаксис и правила использования статистических функций. 11. Синтаксис и правила использования логических функций. 12. Типы диаграмм и графиков, способы их построения. 13. Назначение диаграмм различных типов. 14. Объекты диаграмм (ряды данных, надписи, линии сетки, легенда). 15. Методы оформления диаграмм различного типа. 16. Списки и требования к их содержанию и оформлению. 17. Сортировка данных и способы ее осуществления (одноуровневая, многоуровневая). 18. Фильтры и их виды. 19. Сущность сводных таблиц и способы их создания. 20. Консолидация данных и способы ее осуществления, методы консолидации. 21. Функции прогнозирования, их назначение и применение. 22. Назначение метода Подбор параметра. 23. Круг задач, решаемых методом Подбор параметра. 24. Назначение метода Поиск решения. 25. Особенности задач, решаемых с помощью метода Поиск решения. 26. Способы задания ограничений для задач поиска решения. 27. Создание элементов управления на рабочем листе (списки, флажки). 28. Финансовые функции, их назначение, синтаксис, аргументы финансовых функций. 29. Правила создания формул с использованием финансовых функций в табличном процессоре. 30. Использование мастера функций для ввода формул. 31. Назначение, синтаксис и правила использования таблиц подстановки. 32. Использование одномерных и двумерных таблиц подстановки для анализа финансовых данных. 33. Функциональные возможности программ подготовки презентаций. 34. Режимы работы программ подготовки презентаций. 35. Методика проектирования презентаций. <p>Факторы эффективности устных выступлений.</p>
ОПК-3	<ol style="list-style-type: none"> 1. Ключевые цели национальной программы «Цифровая экономика Российской Федерации». 2. Основные задачи программы «Цифровая экономика Российской Федерации». 3. Основные сквозные цифровые технологии программы «Цифровая экономика Российской Федерации». 4. Технологии в области работы с данными: искусственный интеллект, туманные вычисления, квантовые технологии, суперкомпьютерные технологии, технологии идентификации, математическое моделирование, технологии блокчейна, нейронные сети, киберфизические системы (cps), 3d-технологии (печать) или «аддитивное производство», роботизация, технологии открытого производства, беспилотные технологии, биометрические технологии. 5. Назначение, классификация и состав информационных технологий защиты информации.

	6. Сетевые модели «облачных» сервисов. 7. Infrastructure-as-a-Service (IaaS). 8. Software-as-a-Service (SaaS). Преимущества и риски, связанные с SaaS. Область применения SaaS. 9. Platform-as-a-Service (PaaS). 10. Облачные сервисы.
УК-1	1. Создать титульный лист, предшествующий тексту файла. На нем разместить общий заголовок документа: «Возможности текстового процессора» и подзаголовок «Работа студента 1-го курса фамилия имя отчество». Оформить текст одного из фрагментов как трёхколонный. Оформить начало другого фрагмента буквицей. Создать закладки в начале нескольких фрагментов. Создать указатель для специальных терминов, содержащихся в тексте. Создать новый стиль, в котором увеличены размер шрифта и расстояние между абзацами, выравнивание текста осуществляется по правой границе. Применить полученный стиль к двум первым абзацам. Создать сноски, поясняющие специальные термины, содержащиеся в тексте. Несколько абзацев оформить как нумерованный список. Создать колонтитулы: верхний - на четных страницах с названием файла, на нечетных – с указанием текущей даты, нижний колонтитул – номер страницы. Результаты сохранить. 2. Создать письмо с информацией о сроках и месте проведения дня открытых дверей факультета для рассылки руководителям трех школ района. Воспользоваться механизмом слияния для включения в текст письма реквизитов: Номера школы в адресной части письма, обращения, имени и отчества адресата – в его основной части. Для оформления письма использовать графические средства. Бланк письма, источник данных и документ слияния сохранить в созданной папке.
УК-4	1. Выполнить настройку списка рассылки в почтовом клиенте. 2. В текстовом процессоре создать шаблон стандартного письма. На основе шаблона создать текстовый документ. 3. На основе данных электронной таблицы «Клиенты» выполнить слияние текстовых документов для рассылки клиентам стандартного письма.
ОПК-3	1. Построить графики функций $y_1 = x - 3x - 100$ и на интервале $[-3,3]$ с шагом $h=0,5$. Определить точные координаты пересечения функций методом подбора параметра. Продемонстрировать возможности оформления графика. 2. Разработать алгоритм решения задачи и построить график функции: $y = \begin{cases} \sqrt[3]{1+x^2}, & \text{если } x \leq 0, \\ x + 1,28, & \text{в противном случае.} \end{cases}$ Для решения использовать логическую функцию ЕСЛИ. 2. Рассчитать ежемесячные выплаты по кредиту в 500000 руб для различных значений процентной ставки и разных сроках выплаты кредита. 3. Рассчитать варианты сроков выплаты кредита в 1000000 руб для разных вариантов процентной ставки и значений ежемесячной выплаты.

РАЗДЕЛ 5. УСЛОВИЯ РЕАЛИЗАЦИИ ДИСЦИПЛИНЫ (МОДУЛЯ)

5.1. Перечень основной и дополнительной учебной литературы для освоения дисциплины (модуля)

5.1.1. Основная литература

1. Трофимов, В. В. Информационные технологии в 2 т. Том 1 : учебник для вузов / В. В. Трофимов. — Москва : Издательство Юрайт, 2023. — 238 с. — (Высшее образование). — ISBN 978-5-534-01935-3. — Текст : электронный // Образовательная платформа Юрайт [сайт]. — URL: <https://urait.ru/bcode/512725> (дата обращения: 02.03.2023).

2. Гаврилов, М. В. Информатика и информационные технологии : учебник для вузов / М. В. Гаврилов, В. А. Климов. — 5-е изд., перераб. и доп. — Москва : Издательство Юрайт, 2023. — 355 с. — (Высшее образование). — ISBN 978-5-534-15819-9. — Текст : электронный // Образовательная платформа Юрайт [сайт]. — URL: <https://urait.ru/bcode/509820> (дата обращения: 02.03.2023).

3. Трофимов, В. В. Информационные технологии в 2 т. Том 2 : учебник для вузов / В. В. Трофимов. — Москва : Издательство Юрайт, 2023. — 390 с. — (Высшее образование). — ISBN 978-5-534-01937-7. — Текст : электронный // Образовательная платформа Юрайт [сайт]. — URL: <https://urait.ru/bcode/512726> (дата обращения: 02.03.2023).

5.1.2. Дополнительная литература

1. Новожилов, О. П. Информатика в 2 ч. Часть 1 : учебник для вузов / О. П. Новожилов. — 3-е изд., перераб. и доп. — Москва : Издательство Юрайт, 2023. — 320 с. — (Высшее образование). — ISBN 978-5-534-09964-5. — Текст : электронный // Образовательная платформа Юрайт [сайт]. — URL: <https://urait.ru/bcode/516246> (дата обращения: 02.03.2023).

2. Новожилов, О. П. Информатика в 2 ч. Часть 2 : учебник для вузов / О. П. Новожилов. — 3-е изд., перераб. и доп. — Москва : Издательство Юрайт, 2023. — 302 с. — (Высшее образование). — ISBN 978-5-534-09966-9. — Текст : электронный // Образовательная платформа Юрайт [сайт]. — URL: <https://urait.ru/bcode/516247> (дата обращения: 02.03.2023).

5.2 Перечень ресурсов информационно-коммуникационной сети «Интернет», необходимых для освоения дисциплины (модуля)

№№	Название электронного ресурса	Описание электронного ресурса	Используемый для работы адрес
1.	ЭБС «Университетская библиотека онлайн»	Электронная библиотека, обеспечивающая доступ высших и средних учебных заведений, публичных библиотек и корпоративных пользователей к наиболее востребованным материалам по всем отраслям знаний от ведущих российских издательств	http://biblioclub.ru/
2.	Научная электронная библиотека eLIBRARY.ru	Крупнейший российский информационно-аналитический портал в области науки, технологии, медицины и образования, содержащий рефераты и полные тексты более 34 млн научных публикаций и патентов	http://elibrary.ru/
3.	Образовательная	Электронно-библиотечная система для ВУЗов,	https://urait.ru/

	платформа Юрайт	ССУЗов, обеспечивающая доступ к учебникам, учебной и методической литературе по различным дисциплинам	
4.	База данных "EastView"	Полнотекстовая база данных периодических изданий	https://dlib.eastview.com
5.	Электронная библиотека "Grebennikon"	Библиотека предоставляет доступ более чем к 30 журналам, выпускаемых Издательским домом "Гребенников".	https://grebennikon.ru/

5.3 Методические указания для обучающихся по освоению дисциплины (модуля)

Освоение обучающимся дисциплины (модуля) предполагает изучение материалов дисциплины (модуля) на аудиторных занятиях и в ходе самостоятельной работы. Аудиторные занятия проходят в форме лекций, семинаров, практических и лабораторных занятий.

При подготовке к аудиторным занятиям необходимо помнить особенности каждой формы его проведения.

Подготовка к учебному занятию лекционного типа заключается в следующем.

С целью обеспечения успешного обучения обучающийся должен готовиться к лекции, поскольку она является важнейшей формой организации учебного процесса, поскольку:

- знакомит с новым учебным материалом;
- разъясняет учебные элементы, трудные для понимания;
- систематизирует учебный материал;
- ориентирует в учебном процессе.

С этой целью:

- внимательно прочитайте материал предыдущей лекции;
- ознакомьтесь с учебным материалом по учебнику и учебным пособиям с темой прочитанной лекции;
- внесите дополнения к полученным ранее знаниям по теме лекции на полях лекционной тетради;
- запишите возможные вопросы, которые вы зададите лектору на лекции по материалу изученной лекции;
- постарайтесь уяснить место изучаемой темы в своей подготовке;
- узнайте тему предстоящей лекции (по тематическому плану, по информации лектора) и запишите информацию, которой вы владеете по данному вопросу.

Подготовка к занятию семинарского типа

При подготовке и работе во время проведения лабораторных работ и занятий семинарского типа следует обратить внимание на следующие моменты: на процесс предварительной подготовки, на работу во время занятия, обработку полученных результатов, исправление полученных замечаний.

Предварительная подготовка к учебному занятию семинарского типа заключается в изучении теоретического материала в отведенное для самостоятельной работы время, ознакомление с инструктивными материалами с целью осознания задач лабораторной работы, техники безопасности при работе с приборами, веществами.

Обработка, обобщение полученных результатов лабораторной работы проводится обучающимися самостоятельно или под руководством преподавателя (в зависимости от степени сложности поставленных задач). В результате оформляется индивидуальный отчет. Подготовленная к сдаче на контроль и оценку работа сдается преподавателю. Форма отчетности может быть письменная, устная или две одновременно. Главным результатом в данном случае служит получение положительной оценки по каждой лабораторной работе. Это является необходимым условием при проведении рубежного контроля и допуска к дифференцированному

зачету. При получении неудовлетворительных результатов обучающийся имеет право в дополнительное время пересдать преподавателю работу до проведения промежуточной аттестации.

5.4 Информационно-технологическое обеспечение образовательного процесса по дисциплины (модуля)

5.4.1. Средства информационных технологий

1. Персональные компьютеры.
2. Средства доступа в Интернет.
3. Проектор.

5.4.2. Лицензионное и свободно распространяемое программное обеспечение, в том числе отечественного производства:

1. Операционная система: Astra Linux SE
2. Пакет офисных программ: LibreOffice
3. Справочная система Консультант+
4. Okular или Acrobat Reader DC
5. Ark или 7-zip
6. User Gate
7. TrueConf (client)

5.4.3. Информационные справочные системы и профессиональные базы данных

№№	Название электронного ресурса	Описание электронного ресурса	Используемый для работы адрес
1.	ЭБС «Университетская библиотека онлайн»	Электронная библиотека, обеспечивающая доступ высших и средних учебных заведений, публичных библиотек и корпоративных пользователей к наиболее востребованным материалам по всем отраслям знаний от ведущих российских издательств	http://biblioclub.ru/
2.	Научная электронная библиотека eLIBRARY.ru	Крупнейший российский информационно-аналитический портал в области науки, технологии, медицины и образования, содержащий рефераты и полные тексты более 34 млн научных публикаций и патентов	http://elibrary.ru/
3.	Образовательная платформа Юрайт	Электронно-библиотечная система для ВУЗов, ССУЗов, обеспечивающая доступ к учебникам, учебной и методической литературе по различным дисциплинам	https://urait.ru/
4.	База данных "EastView"	Полнотекстовая база данных периодических изданий	https://dlib.eastview.com
5.	Электронная библиотека "Grebennikon"	Библиотека предоставляет доступ более чем к 30 журналам, выпускаемых Издательским домом "Гребенников".	https://grebennikon.ru/

5.5. Материально-техническое обеспечение образовательного процесса по дисциплине (модулю)

Для изучения дисциплины (модуля) используются:

Учебная аудитория для занятий лекционного типа оснащена специализированной мебелью (стол для преподавателя, парты, стулья, доска для написания мелом); техническими

средствами обучения (видеопроекционное оборудование, средства звуковоспроизведения, экран и имеющие выход в сеть Интернет).

По темам «1.1. Инструменты работы с текстовыми документами», «1.2. Автоматизация работы с текстовыми документами», «2.1. Инструменты работы с табличными документами», «2.2. Анализ данных в электронных таблицах», «3.1. Технологии создания презентаций», «3.2. Сетевые и облачные технологии в автоматизации офиса» проводятся лабораторные занятия в компьютерной лаборатории, оснащенной специализированной мебелью (стол для преподавателя, парты, стулья, доска для написания мелом); техническими средствами обучения (видеопроекционное оборудование, средства звуковоспроизведения, экран, персональные компьютеры с необходимым программным обеспечением, имеющим доступ в сеть Интернет).

Помещения для самостоятельной работы обучающихся: оснащены специализированной мебелью (парты, стулья) техническими средствами обучения (персональные компьютеры с доступом в сеть Интернет и обеспечением доступа в электронно-информационную среду университета, программным обеспечением).

5.6. Образовательные технологии

При реализации дисциплины (модуля) применяются различные образовательные технологии, в том числе технологии электронного обучения.

При освоении дисциплины (модуля) предусмотрено применение электронного обучения и дистанционных образовательных технологий.

Учебные часы дисциплины (модуля) предусматривают классическую контактную работу преподавателя с обучающимся в аудитории и контактную работу посредством электронной информационно-образовательной среды в синхронном и асинхронном режиме (вне аудитории) посредством применения возможностей компьютерных технологий (электронная почта, электронный учебник, тестирование, вебинар, видеофильм, презентация, форум и др.).

В рамках дисциплины (модуля) предусмотрены встречи с руководителями и работниками организаций, деятельность которых связана со специализацией, реализуемой основной профессиональной образовательной программы.

ЛИСТ РЕГИСТРАЦИИ ИЗМЕНЕНИЙ

№ п/п	Содержание изменения	Реквизиты документа об утверждении изменения	Дата введения изменения
1.	Утверждена и введена в действие решением Ученого совета факультета искусств на основании федерального государственного образовательного стандарта высшего образования – программы специалитета по специальности 52.05.01 Актерское искусство, утвержденного приказом Министерства образования и науки Российской Федерации № 1128 от 16.11.2017 и Приказом Министерства науки и высшего образования от 26.11.2020 № 1456 «О внесении изменений в федеральные образовательные стандарты высшего образования»	Протокол заседания Ученого совета № 12 от «22» июня 2021 года	01.09.2021
2.	Актуализирована с учетом развития науки, культуры, экономики, техники, технологий и социальной сферы	Протокол заседания УС факультета № 9 от «28» апреля 2022 года	01.09.2022
3.	Актуализирована с учетом развития науки, культуры, экономики, техники, технологий и социальной сферы	Протокол заседания Ученого совета факультета № 1 от «30» марта 2023 года	01.09.2023
4.			



Министерство науки и высшего образования Российской Федерации
Федеральное государственное бюджетное образовательное учреждение
высшего образования
«Российский государственный социальный университет»

УТВЕРЖДАЮ
Заведующий кафедрой современных
аксиологических проблем и религиозной
мысли

_____ О.А. Евреева

«26» апреля 2023 года.

РАБОЧАЯ ПРОГРАММА ДИСЦИПЛИНЫ (МОДУЛЯ)
ТРАДИЦИОННЫЕ ЦЕННОСТИ: ОСНОВА РОССИЙСКОГО ОБЩЕСТВА

Специальность
52.05.01 «Актерское искусство»

Специализация
«Артист драматического театра и кино»

ОБРАЗОВАТЕЛЬНАЯ ПРОГРАММА ВЫСШЕГО ОБРАЗОВАНИЯ –
СПЕЦИАЛИТЕТА

Форма обучения
Очная, очно-заочная

Москва 2023

СОДЕРЖАНИЕ

РАЗДЕЛ 1. ПАСПОРТ РАБОЧЕЙ ПРОГРАММЫ ДИСЦИПЛИНЫ (МОДУЛЯ)	3
1.1 Цель и задачи дисциплины (модуля)	4
1.2 Планируемые результаты обучения по дисциплине (модулю) в рамках планируемых результатов освоения основной профессиональной образовательной программы высшего образования – программы бакалавриата/магистратуры/специалитета соотнесенные с установленными индикаторами достижения компетенций	4
РАЗДЕЛ 2. СТРУКТУРА И СОДЕРЖАНИЕ ДИСЦИПЛИНЫ (МОДУЛЯ)	6
2.1 Объем дисциплины (модуля), включая контактную работу обучающегося с педагогическими работниками и самостоятельную работу обучающегося.....	6
2.2. Учебно-тематический план дисциплины (модуля)	6
2.3. Содержание дисциплины (модуля).....	7
РАЗДЕЛ 3. УЧЕБНО-МЕТОДИЧЕСКОЕ ОБЕСПЕЧЕНИЕ САМОСТОЯТЕЛЬНОЙ РАБОТЫ ОБУЧАЮЩИХСЯ ПО ДИСЦИПЛИНЕ (МОДУЛЮ)	13
3.1. Виды самостоятельной работы обучающихся по дисциплине (модулю).....	17
3.2. Задания для самостоятельной работы	18
3.3. Методические указания к самостоятельной работе по дисциплине (модулю)	23
РАЗДЕЛ 4. ОЦЕНОЧНЫЕ МАТЕРИАЛЫ ПО ДИСЦИПЛИНЕ (МОДУЛЮ)	24
4.1. Форма промежуточной аттестации обучающегося по дисциплине (модулю)	24
4.2. Оценочные материалы, определяющие процедуры оценивания знаний, умений, навыков и (или) опыта деятельности, характеризующих этапы формирования компетенций	24
4.2.1. Организационные основы применения балльно-рейтинговой системы оценки успеваемости обучающихся по дисциплине (модулю)	24
4.2.2. Проведение текущего контроля успеваемости обучающихся по дисциплине (модулю) в соответствии с балльно-рейтинговой системой оценки успеваемости обучающегося	24
4.2.3. Проведение промежуточной аттестации обучающихся по дисциплине (модулю) в соответствии с балльно-рейтинговой системой оценки успеваемости обучающегося	25
4.3. Перечень заданий для проведения текущей и промежуточной оценки знаний, умений, навыков и (или) опыта деятельности, характеризующих этапы формирования компетенций.....	27
4.3.1. Оценочные материалы для проведения текущей аттестации и рубежного контроля, обучающихся по дисциплине (модулю)	27
4.3.2. Оценочные материалы для проведения промежуточной аттестации обучающихся по дисциплине (модулю)	31
РАЗДЕЛ 5. УСЛОВИЯ РЕАЛИЗАЦИИ ДИСЦИПЛИНЫ (МОДУЛЯ)	31
5.1. Перечень основной и дополнительной учебной литературы для освоения дисциплины (модуля) .	31
5.1.1. Основная литература	31
5.1.2. Дополнительная литература.....	31
5.2 Перечень ресурсов информационно-коммуникационной сети «Интернет», необходимых для освоения дисциплины (модуля)	31
5.3 Методические указания для обучающихся по освоению дисциплины (модуля).....	32
5.4 Информационно-технологическое обеспечение образовательного процесса по дисциплины (модуля)	32
5.4.1. Средства информационных технологий	33
5.4.2. Лицензионное и свободно распространяемое программное обеспечение, в том числе отечественного производства:	33
5.4.3. Информационные справочные системы и профессиональные базы данных	33
5.5. Материально-техническое обеспечение образовательного процесса по дисциплине (модулю).....	34
5.6. Образовательные технологии	34
ЛИСТ РЕГИСТРАЦИИ ИЗМЕНЕНИЙ	35

Рабочая программа дисциплины (модуля) «Традиционные ценности: основа российского общества» разработана на основании федерального государственного образовательного стандарта высшего образования – *специалитета* по специальности 52.05.01 *Актерское искусство*, утвержденного приказом Министерства образования и науки Российской Федерации от 16.11.2017 № 1128, учебного плана по основной профессиональной образовательной программе высшего образования - программы *специалитета* по специальности 52.05.01 *Актерское искусство* (далее – «ОПОП»).

Рабочая программа дисциплины (модуля) разработана: Евреева Ольга Анатольевна, к.филос.н., доцент, зав. кафедрой современных аксиологических проблем и религиозной мысли.

Рабочая программа дисциплины (модуля) обсуждена и утверждена на заседании кафедры современных аксиологических проблем и религиозной мысли.

Протокол № 9 от «26» апреля 2023 года.

Заведующий кафедрой
к.филос.н., доцент



(подпись)

О.А. Евреева

РАЗДЕЛ 1. ПАСПОРТ РАБОЧЕЙ ПРОГРАММЫ ДИСЦИПЛИНЫ (МОДУЛЯ)

1.1 Цель и задачи дисциплины (модуля)

Цель дисциплины (модуля): дать целостное представление о традиционных ценностях в России, о социальных, экономических, политических, духовных предпосылках их формирования, оценить состояние ценностных ориентаций современного российского общества.

Задачи дисциплины (модуля):

1. сформировать представления об особенностях распространения и развития традиционных ценностей населения, проживающего на землях, являющихся в настоящее время территорией РФ;
2. овладеть понятийно-категориальным аппаратом;
3. получить компетенции в сфере ценностных ориентаций современного российского общества на основе изучения содержания Указа Президента РФ от 09.11.2022 № 809 «Об утверждении основ государственной политики по сохранению традиционных российских духовно-нравственных ценностей».

1.2 Планируемые результаты обучения по дисциплине (модулю) в рамках планируемых результатов освоения основной профессиональной образовательной программы высшего образования – программы *специалитета* соотнесенные с установленными индикаторами достижения компетенций

Процесс освоения дисциплины (модуля) направлен на формирование у обучающихся следующих универсальных компетенций: УК-5, ОПК-5 в соответствии с учебным планом.

В результате освоения дисциплины (модуля) обучающийся должен демонстрировать следующие результаты:

Категория компетенций (при наличии)	Код компетенции Формулировка компетенции	Код и наименование индикатора достижения компетенции	Результаты обучения
Межкультурное взаимодействие	УК-5. Способен воспринимать межкультурное разнообразие общества в социально-историческом, этическом и философском контекстах	УК-5.1. Понимает многообразие культур и цивилизаций в их взаимодействии, закономерности и этапы развития духовной и материальной культуры народов мира, основные подходы к изучению культурных явлений	Знать: различные исторические типы культур, включая религиозные системы; Уметь: корректно оценивать межкультурный диалог в современном обществе; Владеть: навыками межкультурного взаимодействия с учетом разнообразия культур.
		УК-5.2. Понимает необходимость восприятия и учета межкультурного разнообразия общества в социально-историческом, этическом и	Знать: принципы соотношения межэтнических процессов; Уметь: объяснить феномен ценностей как элемента духовной культуры, их роль в человеческой

		философском контекстах	жизнедеятельности; Владеть: навыками формирования психологически-безопасной среды в процессе межкультурной коммуникации.
		УК-5.3. Выделяет и анализирует особенности межкультурного взаимодействия, обусловленные различием этических, религиозных и ценностных систем	Знать: механизмы межкультурного взаимодействия в обществе на современном этапе; Уметь: сотрудничать с представителями различных культур; Владеть: навыками разрешения межэтнических конфликтов.
	ОПК-5. Способен ориентироваться в проблематике современной государственной культурной политики Российской Федерации	ОПК-5.1 Знать: характер и содержание общественной и личной культуры в условиях жизнедеятельности в Российской Федерации; меры защиты культурной политики государства, общества, личности от воздействия негативных социальных факторов внутреннего и внешнего характера; практическую реализацию путей и средств управления культурной политикой; сущность и содержание регулирования культурными процессами; основные нормативно-правовые акты и документы, обеспечивающие реализацию программ культурной политики	<i>Знает</i> характер и содержание общественной и личной культуры в условиях жизнедеятельности в Российской Федерации; меры защиты культурной политики государства, общества, личности от воздействия негативных социальных факторов внутреннего и внешнего характера; практическую реализацию путей и средств управления культурной политикой; сущность и содержание регулирования культурными процессами; основные нормативно-правовые акты и документы, обеспечивающие реализацию программ культурной политики <i>Умеет</i> разрабатывать программы культурного развития в контексте федеральной и региональной культурной политики; анализировать социокультурную ситуацию в масштабах локальной культурной среды, региональной культурной среды <i>Владеет</i> методами изучения и использования историко-культурного наследия в процессе удовлетворения духовных потребностей и интересов разных групп населения; навыками выступления перед аудиторией, участия в дискуссии; способами участия в создании и реализации культурной политики
		ОПК-5.2 Уметь: разрабатывать программы культурного развития в контексте федеральной и региональной культурной политики; анализировать социокультурную ситуацию в масштабах	

		локальной культурной среды, региональной культурной среды	
		ОПК-5.3 Владеть: методами изучения и использования историко-культурного наследия в процессе удовлетворения духовных потребностей и интересов разных групп населения; навыками выступления перед аудиторией, участия в дискуссии; способами участия в создании и реализации культурной политики	

РАЗДЕЛ 2. СТРУКТУРА И СОДЕРЖАНИЕ ДИСЦИПЛИНЫ (МОДУЛЯ)

2.1 Объем дисциплины (модуля), включая контактную работу обучающегося с педагогическими работниками и самостоятельную работу обучающегося

Общая трудоемкость дисциплины (модуля) составляет 4 зачетные единицы.

Очная форма обучения

Вид учебной работы	Всего часов	Семестры			
		3	4		
Контактная работа обучающихся с педагогическими работниками	72	36	36		
Лекции	28	14	14		
Практические занятия	44	22	22		
Самостоятельная работа обучающихся	54	27	27		
Контроль промежуточной аттестации	18	9	9		
Форма промежуточной аттестации		зачет	зачет		
ОБЪЕМ ДИСЦИПЛИНЫ (МОДУЛЯ) В ЧАСАХ	144	72	72		

Очно-заочная форма обучения

Вид учебной работы	Всего часов	Курс 2			
		Семес тр 1	Семес тр 2	Семес тр 3	Семес тр 4

Контактная работа обучающихся с педагогическими работниками	48			24	24
Лекции	16			8	8
Практические занятия	32			16	16
Самостоятельная работа обучающихся	78			39	39
Контроль промежуточной аттестации	18			9	9
Форма промежуточной аттестации				зачет	зачет
ОБЪЕМ ДИСЦИПЛИНЫ (МОДУЛЯ) В ЧАСАХ	144			72	72

2.2. Учебно-тематический план дисциплины (модуля)

Очной формы обучения

Раздел, тема	Виды учебной работы, академических часов									
	Всего	Самостоятельная работа	Контактная работа обучающихся с педагогическими работниками							
			Всего	Лекционные занятия <i>из них: в форме практической подготовки</i>	Семинарские/практические занятия <i>из них: в форме практической подготовки</i>	Лабораторные занятия <i>из них: в форме практической подготовки</i>	Консультации / Иная контактная работа <i>из них: в форме практической подготовки</i>			
Семестр 3										
Раздел 1. Традиционные ценности как основа жизни российского общества	31	13	18	7		11				
Наши ценности: цивилизационный код	10	4	6	2		4				
Жизнь как абсолютная ценность: от биологически обусловленного к социально ответственному	10	4	6	2		4				
Быть достойным. Нравственные эталоны и образцы поведения	11	5	6	3		3				

Раздел, тема	Виды учебной работы, академических часов									
	Всего	Самостоятельная работа	Контактная работа обучающихся с педагогическими работниками							
			Всего	Лекционные занятия <i>из них: в форме практической подготовки</i>	Семинарские/практические занятия <i>из них: в форме практической подготовки</i>	Лабораторные занятия <i>из них: в форме практической подготовки</i>	Консультации / Иная контактная работа <i>из них: в форме практической подготовки</i>			
Раздел 2. Основные ценности	32	14	18	7		11				
Милосердие и гуманность: сопряженность понятий	10	4	6	2		4				
Справедливость и законность: диалектика смыслов	11	5	6	2		4				
Исторические формы единства. Коллективное начало	11	5	6	3		3				
Контроль промежуточной аттестации (час)	9									
Семестр 4										
Раздел 3. Гражданская идентичность и служение Отечеству	31	13	18	7		11				
На пути к гражданской идентичности	16	7	9	4		5				
Служение Отечеству и ответственность за его судьбу	15	6	9	3		6				
Раздел 4. Основные угрозы традиционным ценностям. Механизмы их сохранения	32	14	18	7		11				
Угрозы традиционным ценностям	16	7	9	3		6				
Механизмы сохранения и укрепления традиционных ценностей	16	7	9	4		5				

Раздел, тема	Виды учебной работы, академических часов									
	Всего	Самостоятельная работа	Контактная работа обучающихся с педагогическими работниками							
			Всего	Лекционные занятия <i>из них: в форме практической подготовки</i>	Семинарские/практические занятия <i>из них: в форме практической подготовки</i>	Лабораторные занятия <i>из них: в форме практической подготовки</i>	Консультации / Иная контактная работа <i>из них: в форме практической подготовки</i>			
Контроль промежуточной аттестации (час)	9									
Итого по дисциплине (модулю), часов	144	54	72	28		44				

Очно-заочной формы обучения

Раздел, тема	Виды учебной работы, академических часов									
	Всего	Самостоятельная работа	Контактная работа обучающихся с педагогическими работниками							
			Всего	Лекционные занятия <i>из них: в форме практической подготовки</i>	Семинарские/практические занятия <i>из них: в форме практической подготовки</i>	Лабораторные занятия <i>из них: в форме практической подготовки</i>	Консультации / Иная контактная работа <i>из них: в форме практической подготовки</i>			
Курс 2 (Семестр 3)										
Раздел 1. Традиционные ценности как основа жизни российского общества	36	20	36	4		8				
Наши ценности: цивилизационный код	12	5	12	1		2				

Раздел, тема	Виды учебной работы, академических часов									
	Всего	Самостоятельная работа	Контактная работа обучающихся с педагогическими работниками							
			Всего	Лекционные занятия <i>из них: в форме практической подготовки</i>	Семинарские/практические занятия <i>из них: в форме практической подготовки</i>	Лабораторные занятия <i>из них: в форме практической подготовки</i>	Консультации / Иная контактная работа <i>из них: в форме практической подготовки</i>			
Жизнь как абсолютная ценность: от биологически обусловленного к социально ответственному	12	5	12	1		2				
Быть достойным. Нравственные эталоны и образцы поведения	12	10	12	2		4				
Раздел 2. Основные ценности	36	19	36	4		8				
Милосердие и гуманность: сопряженность понятий	10	5	10	1		2				
Справедливость и законность: диалектика смыслов	10	5	10	1		2				
Исторические формы единства. Коллективное начало	16	9	16	2		4				
Контроль промежуточной аттестации (час)	9									
Курс 2 (Семестр 4)										
Раздел 3. Гражданская идентичность и служение Отечеству	36	20	12	4		8				
На пути к гражданской идентичности	18	10	6	4		4				
Служение Отечеству и ответственность за его судьбу	18	10	6	4		4				

Раздел, тема	Виды учебной работы, академических часов									
	Всего	Самостоятельная работа	Контактная работа обучающихся с педагогическими работниками							
			Всего	Лекционные занятия <i>из них: в форме практической подготовки</i>	Семинарские/практические занятия <i>из них: в форме практической подготовки</i>	Лабораторные занятия <i>из них: в форме практической подготовки</i>	Консультации / Иная контактная работа <i>из них: в форме практической подготовки</i>			
Раздел 4. Основные угрозы традиционным ценностям. Механизмы их сохранения	36	19	12	4		8				
Угрозы традиционным ценностям	18	10	6	2		4				
Механизмы сохранения и укрепления традиционных ценностей	18	9	6	2		4				
Контроль промежуточной аттестации (час)	9									
Итого по дисциплине (модулю), часов	144	39	24	8		16				

2.3. Содержание дисциплины (модуля)

РАЗДЕЛ 1. ТРАДИЦИОННЫЕ ЦЕННОСТИ КАК ОСНОВА ЖИЗНИ РОССИЙСКОГО ОБЩЕСТВА

Перечень изучаемых элементов содержания:

Базовые российские ценности: жизнь, достоинство, права и свободы человека и пр., их взаимосвязь и влияние на современное российское общество, важность традиционных ценностей для формирования достоинства личности.

Тема 1.1. Наши ценности: цивилизационный код.

Перечень изучаемых элементов содержания:

Ценности – нравственные ориентиры, формирующие мировоззрение граждан, лежащие в основе гражданской идентичности и единого культурного пространства государства.

Тема 1.2. Жизнь как абсолютная ценность: от биологически обусловленного к социально ответственному.

Перечень изучаемых элементов содержания:

Понятие жизни, биологическое и социальное в человеке, ценность жизни, проблема смысла жизни.

Тема 1.3. Быть достойным. Нравственные эталоны и образцы поведения.

Перечень изучаемых элементов содержания:

О чести и совести, об искренности, о дружбе, честности и бескорыстии.

ЗАДАНИЯ К ПРАКТИЧЕСКИМ ЗАНЯТИЯМ РАЗДЕЛА 1

Тема практического занятия: Базовые российские ценности.

Форма практического задания: проиллюстрировать ценности произведениями искусства, заполнив таблицу.

	Ценности	Произведения литературы	Кинопроизведения	Музыкальные произведения	Произведения изобразительного искусства
1.	Безопасность				
2.	Бескорыстие				
3.	Вера				
4.	Верность				
5.	Взаимопомощь				
6.	Державность				
7.	Дети				
8.	Доверие				
9.	Достоинство				
10.	Дружба				

РУБЕЖНЫЙ КОНТРОЛЬ К РАЗДЕЛУ 1

форма рубежного контроля – устный опрос.

Вопросы:

1. Согласны ли вы с утверждением немецкого философа Георга Вильгельма Фридриха Гегеля о том, что желающие понять смысл явления, должны изучать его историю? Поясните свой ответ.
2. Какие элементы входят в сферу нравственного?
3. Что такое нравственность? Какого происхождения этого термина в русском языке?
4. Каков современный смысл понятия «этика»?
5. Что принято подразумевать под понятием «нравственный идеал»?
6. Приведите пример «сопряженности» нравственного идеала не с отдельной личностью, а с обществом. Поясните.
7. Какая добродетель, по Платону, объединяет людей? Как философ аргументирует свое утверждение?
8. Что или кто определяет социальный статус человека, согласно древней традиции? Почему в обществе присутствует неравенство?
9. В чем суть идеи Аристотеля о природном нравственном неравенстве людей?
10. Что обозначают термином «эвдемонизм»?
11. Чем отличается средневековый идеал высоконравственного человека от идеала Древности?
12. Что такое ригоризм?
13. Чем отличается понимание средневековым человеком достоинства от его понимания древним?
14. Что нового в понимание нравственности привнесло Новое время?

15. Что такое утилитаризм?
16. Как «человек труда» стал новым нравственным идеалом в Новое время?
17. Какие три образа состояния «идеального общества» выделил Герт Хофстеде?
Охарактеризуйте их с точки зрения нравственной составляющей.
18. В чем суть принципа индивидуализма?
19. Как можно охарактеризовать принцип коллективизма?
20. Как реализуется индивидуалистический идеал общественных отношений в настоящее время? Поясните на примерах.

РАЗДЕЛ 2. ОСНОВНЫЕ ЦЕННОСТИ

Перечень изучаемых элементов содержания:

Основные российские ценности: милосердие, гуманность, справедливость, законность, коллективизм и пр., взаимосвязь и влияние на современное российское общество, важность традиционных ценностей для формирования единого общества.

Тема 2.1. Милосердие и гуманность: сопряженность понятий

Перечень изучаемых элементов содержания:

О вере и надежде, о прощении и заботе, о любви и жертвенности.

Тема 2.2. Справедливость и законность: диалектика смыслов

Перечень изучаемых элементов содержания:

О справедливости и законности, о свободе и необходимости, о правах и обязанностях.

Тема 2.3. Исторические формы единства. Коллективное начало

Перечень изучаемых элементов содержания:

О коллективизме, о крепкой семье, о созидательном труде, взаимопомощи и взаимоуважении.

ЗАДАНИЯ К ПРАКТИЧЕСКИМ ЗАНЯТИЯМ РАЗДЕЛА 2

Тема практического занятия: Основные ценности.

Форма практического задания: выбрать из предложенных двадцати ценностей десять; проиллюстрировать их произведениями искусства, заполнив таблицу.

	Ценности	Произведения литературы	Кинопроизведения	Музыкальные произведения	Произведения изобразительного искусства
1.	Единство				
2.	Жертвенность				
3.	Жизнь				
4.	Забота				
5.	Законность				
6.	Здоровье				
7.	Здравый смысл				
8.	Искренность				
9.	Красота				
10.	Любовь				
11.	Милосердие				
12.	Мужество				
13.	Надежда				
14.	Надежность				
15.	Ответственность				

16.	Познание				
17.	Порядок				
18.	Преданность				
19.	Природа				
20.	Прощение				

РУБЕЖНЫЙ КОНТРОЛЬ К РАЗДЕЛУ 2

форма рубежного контроля – устный опрос.

Вопросы:

1. Что такое единство? Какую роль оно играет в жизни человека и общества, на ваш взгляд?
2. Какие ответы давало человечество на вопрос об источнике сочувствия, сопереживания, ответственности за жизнь тех, кто слабее?
3. Что такое пантеизм? Какие вы знаете примеры пантеистических учений? Как они отвечают на вопрос об источнике единства?
4. Каков источник единого, по Платону? Что по этому поводу говорил Аристотель?
5. Проиллюстрируйте примерами высказывание лектора о том, что иногда «единство становилось единственным средством спасения».
6. В чем суть христианской идеи соборности?
7. В чем суть нашего государственного праздника — Дня народного единства?
8. Какие исторические примеры единства нашего народа вы можете привести?
9. Какую роль играли российско-советские писатели в годы войны в деле объединения народа? Приведите примеры и из лекции, и из других источников.
10. Приведите примеры, когда художественные фильмы, театральные постановки помогали и помогают обретению единства?
11. Почему самую известную фотографию Евгения Халдея, на которой изображены советские солдаты, устанавливающие знамя Победы над Рейхстагом, можно назвать не только символом Победы, но и символом Единства?
12. В каких отечественных литературных произведениях (рассказах, повестях, поэмах, стихах), на ваш взгляд, наиболее отчетливо звучит тема единства?
13. Как, на ваш взгляд, можно решать противоречия, возникающие в процессе развития нашего общества? Приведите примеры успешного разрешения подобных противоречий и восстановления гармонии.
14. Каковы внешние и внутренние угрозы единству нашего народа?
15. Какие могут быть механизмы защиты (как у государства, так и у гражданского общества) от этих угроз?

РАЗДЕЛ 3. ГРАЖДАНСКАЯ ИДЕНТИЧНОСТЬ И СЛУЖЕНИЕ ОТЕЧЕСТВУ

Перечень изучаемых элементов содержания:

Базовые российские ценности: служение Отечеству и ответственность за его судьбу, взаимопомощь и взаимоуважение и пр., их взаимосвязь и влияние на современное российское общество, важность традиционных ценностей для формирования гражданской идентичности.

Тема 3.1. На пути к гражданской идентичности

Перечень изучаемых элементов содержания:

О гражданском единстве, общероссийской гражданской идентичности.

Тема 3.2. Служение Отечеству и ответственность за его судьбу

Перечень изучаемых элементов содержания:

О Родине, о верности, о мужестве и самоотверженности, о силе духа и чувстве долга.

ПРАКТИЧЕСКОЕ ЗАДАНИЕ К РАЗДЕЛУ 3

Форма практического задания: выбрать из предложенных двадцати ценностей десять; проиллюстрировать их произведениями искусства, заполнив таблицу.

	Ценности	Произведения литературы	Кинопроизведения	Музыкальные произведения	Произведения изобразительного искусства
1.	Равенство				
2.	Радость				
3.	Развитие				
4.	Родина				
5.	Родители				
6.	Самоотверженность				
7.	Самостоятельность				
8.	Свобода				
9.	Семья				
10.	Сила воли				
11.	Сила духа				
12.	Совесть				
13.	Справедливость				
14.	Стабильность				
15.	Супруг(а)				
16.	Труд				
17.	Целеустремленность				
18.	Честность				
19.	Честь				
20.	Чувство долга				

РУБЕЖНЫЙ КОНТРОЛЬ К РАЗДЕЛУ 3

форма рубежного контроля – устный опрос.

Вопросы:

1. Раскройте понятие «гражданская идентичность».
2. Как древнегреческий философ Платон мыслит справедливое устройство государства? Как, с его точки зрения, должно относиться часть к целому? Поясните свой ответ примерами
3. Что значит используемый Томасом Гоббсом фразеологизм «Мы стоим на плечах гигантов»?
4. Какие два концепта которые доминируют в современной политике государственного строительства?
5. Охарактеризуйте концепт этнической нации. Что значит совпадение этнонима и политонима?
6. Дайте характеристику концепту гражданской нации. Что такое полиэтничность?
7. Каков смысл понятия «мультикультурализм»? Почему он часто приводит не к интеграции, а к изоляции?
8. Что такое космополитизм? Каких негативные его последствия можете указать?
9. В чем заключается суть современной стратегии национальной политики Российского государства?
10. Какую роль на современном этапе играют СМИ (как государственные, так и негосударственные) в деле самоорганизации граждан и демонстрации образцов гражданской ответственности высочайшего уровня. Приведите примеры такой работы

11. Почему именно Специальная Военная Операция стала одним из самых действенных механизмов формирования гражданской идентичности?
12. Что такое волонтерство? Какие вы знаете формы волонтерского движения? Кто-нибудь является волонтером сейчас? Расскажите о своей деятельности.
13. Приведите примеры деятельности волонтеров как в мирное, так и в военное время
14. Какую роль играет семья в деле гражданской самоидентификации своих детей?
15. Какие задачи, на ваш взгляд, должна ставить перед собой система образования, чтобы процесс гражданской идентификации шел активнее?

Какие задачи, на ваш взгляд, должна ставить перед собой система образования, чтобы процесс гражданской идентификации шел активнее?

РАЗДЕЛ 4. ОСНОВНЫЕ УГРОЗЫ ТРАДИЦИОННЫМ ЦЕННОСТЯМ. МЕХАНИЗМЫ ИХ СОХРАНЕНИЯ

Перечень изучаемых элементов содержания:

Деструктивное идеологическое воздействие на граждан России, особенности распространения деструктивной идеологии, механизмы сохранения и укрепления традиционных ценностей, оценка деятельности экстремистских и террористических организаций, отдельных СМИ, транснациональных корпораций и иностранных НКО.

Тема 4.1. Угрозы традиционным ценностям

Перечень изучаемых элементов содержания:

О «деструктивной идеологии» и ее основе - об анти-ценностях – о беспринципности и гордыне, лицемерии и зависти, о клевете и мести.

Тема 4.2. Механизмы сохранения и укрепления традиционных ценностей

Перечень изучаемых элементов содержания:

О сохранении исторической памяти, о преемственности поколений, о единстве народов.

ПРАКТИЧЕСКОЕ ЗАДАНИЕ К РАЗДЕЛУ 4

Форма практического задания:

Проиллюстрировать анти-ценности произведениями искусства, заполнив таблицу.

	Ценности	Произведения литературы	Кинопроизведения	Музыкальные произведения	Произведения изобразительного искусства
1.	Беспринципность				
2.	Гордыня				
3.	Зависть				
4.	Злоба				
5.	Клевета				
6.	Лицемерие				
7.	Мечь				
8.	Подлость				
9.	Предательство				
10.	Принуждение				

РУБЕЖНЫЙ КОНТРОЛЬ К РАЗДЕЛУ 4

форма рубежного контроля – устный опрос.

Вопросы:

1. Какие основные субъекты угроз нашим традиционным ценностям в Указе Президента РФ от 9 ноября 2022 г. № 809 «Об утверждении Основ государственной политики по сохранению и укреплению традиционных российских духовно-нравственных ценностей»?
2. Что принято называть экстремизмом и к каким последствиям может приводить экстремистская деятельность?
3. Чем опасна религиозная организация «Свидетели Иеговы»?
4. Что из себя представляет экстремистские молодежная организация «АУЕ»?
5. Что такое санкции? Что знаете о современных западных санкциях против России?
6. Как известные философы и историки объясняют такое отношение Запада к России?
7. В чем суть доктрины Вулфовица?
8. Почему деятельность СМИ может быть опасна?
9. Как политика государства по отношению к культуре влияет на усиление или ослабление национальной безопасности?
10. На ваш взгляд, почему «внимание к укреплению традиционных ценностей неизбежно ослабляется в условиях социального и политического хаоса»?
11. Что такое «фейк»? Какую роль он играет в информационной войне?
12. Какую угрозу представляют ТНК (транснациональные корпорации) для традиционных ценностей?
13. Каковы основные этапы, по мнению российских ученых, замены системы базовых ценностей государства-мишени ценностями государства-инициатора как самыми перспективными?
14. В качестве субъекта угроз традиционным ценностям в Указе Президента отмечены «некоторые организации и лица на территории России». О ком мы должны вести речь в этом случае?
15. В 2022 г. Нобелевская премия мира присуждена обществу «Мемориал». Что это за организация? Почему еще в 2016 году Минюст РФ внес его в список иноагентов?

РАЗДЕЛ 3. УЧЕБНО-МЕТОДИЧЕСКОЕ ОБЕСПЕЧЕНИЕ САМОСТОЯТЕЛЬНОЙ РАБОТЫ ОБУЧАЮЩИХСЯ ПО ДИСЦИПЛИНЕ (МОДУЛЮ)

3.1. Виды самостоятельной работы обучающихся по дисциплине (модулю)

Очной формы обучения

Раздел, тема	Количество часов	Вид самостоятельной работы
Модуль 1. (семестр 3, 4)		
Раздел 1. Традиционные ценности как основа жизни российского общества	6	Подготовка эссе
	7	Самостоятельное изучение материала раздела/темы
Раздел 2. Основные ценности	6	Подготовка эссе
	8	Самостоятельное изучение материала раздела/темы
Общий объем по модулю/семестру, часов	27	
Раздел 3. Гражданская идентичность и служение Отечеству	6	Подготовка эссе
	7	Самостоятельное изучение материала раздела/темы

Раздел 4. Основные угрозы традиционным ценностям. Механизмы их сохранения	6	Подготовка эссе
	8	Самостоятельное изучение материала раздела/темы
Общий объем по модулю/семестру, часов	27	
Общий объем по дисциплине (модулю), часов	54	

Очно-заочной формы обучения

Раздел, тема	Количество часов	Вид самостоятельной работы
Модуль 1. (курс 2, Семестр 3, 4)		
Раздел 1. Традиционные ценности как основа жизни российского общества	10	Подготовка эссе
	10	Самостоятельное изучение материала раздела/темы
Раздел 2. Основные ценности	10	Подготовка эссе
	10	Самостоятельное изучение материала раздела/темы
Раздел 3. Гражданская идентичность и служение Отечеству	10	Подготовка эссе
	10	Самостоятельное изучение материала раздела/темы
Раздел 4. Основные угрозы традиционным ценностям. Механизмы их сохранения	10	Подготовка эссе
	8	Самостоятельное изучение материала раздела/темы
Общий объем по дисциплине (модулю), часов	78	

3.2. Задания для самостоятельной работы

Задания для самостоятельной работы к Разделу 1

Вопросы для самостоятельной работы к Разделу 1

1. Что обозначает термин «ценности»?
2. Что значит оценить явление?
3. От чего зависит оценка?
4. Могут ли быть ценности общечеловеческими? Почему?
5. Что такое духовно-нравственные ценности? Духовные? Нравственные?
6. Что значит «традиционные ценности»?
7. Что мы относим к области духовного, кроме морали?

Перечень тем эссе к Разделу 1:

1. Государственная политика РФ по сохранению и укреплению российских духовно-нравственных ценностей в области образования и воспитания
2. Государственная политика РФ по сохранению и укреплению российских духовно-нравственных ценностей в области работы с молодёжью
3. Государственная политика РФ по сохранению и укреплению российских духовно-нравственных ценностей в области культуры

4. Государственная политика РФ по сохранению и укреплению российских духовно-нравственных ценностей в области науки

Литература для самостоятельного изучения к Разделу 1.

1. Основы государственной политики по сохранению и укреплению традиционных российских духовно-нравственных ценностей / Утв. Указом Президента РФ от 09.11.2022 № 809 [Электронный ресурс: <http://kremlin.ru/acts/news/69810>].

2. Ивин, А. А. Аксиология: Учебник для вузов / А. А. Ивин. — 2-е изд., испр. и доп. — Москва: Издательство Юрайт, 2023. — 342 с. — (Высшее образование). — ISBN 978-5-534-07703-2. — Текст: электронный // Образовательная платформа Юрайт [сайт]. — URL: <https://urait.ru/bcode/513605>

3. Седанкина, Т. Е. Аксиология религии: Учебное пособие / Т. Е. Седанкина. — Казань: КФУ, 2013. — 244 с. — ISBN 978-5-00019-076-0. — Текст: электронный // Лань: электронно-библиотечная система. — URL: <https://e.lanbook.com/book/72854>

Задания для самостоятельной работы к Разделу 2

Вопросы для самостоятельной работы к Разделу 2

1. В чем своеобразие обыденного представления о жизни?
2. Какие исторические факты могут вступать в противоречие с обыденным представлением о жизни?
3. Чем детерминированы (обусловлены) оценочные суждения о жизни?
4. Что значит утверждение «жизнь не является универсальной ценностью»?
5. Почему определение жизни в Новой философской энциклопедии не может нас полностью удовлетворить?
6. Почему, на взгляд лектора, философы обратились к проблеме жизни в ее биологическом измерении?
7. Что такое социобиология?
8. К каким выводам пришли социобиологи?
9. Поясните слова лектора: «Ученые не смогли преодолеть сугубо биологический, т.е. редуccionистский подход к жизни человека». Что такое редуccionизм?
10. Какова позиция оппонентов социобиологов?
11. Почему так важно помнить об этом противостоянии идей в решении проблемы сущности человеческой жизни?
12. В чем состоит опасность «биологизаторства», т.е. такого отношения к человеку, согласно которому биологические программы определяют его жизнь?
13. Каковы могут быть возможные негативные последствия такого выбора, описанные еще 20 лет назад Френсисом Фукуямой в своей известной книге «Наше постчеловеческое будущее»?
14. Поясните слова Фукуямы: ««самый глубокий страх перед этой технологией имеет отнюдь не утилитарную природу. скорее это страх перед тем, что в конечном счете биотехнология принесет нам утрату нашей человеческой сущности — то есть важного качества, на котором держится наше ощущение того, кто мы такие и куда идем, какие бы ни происходили изменения с человеком за всю его историю. хуже того, это изменение мы можем провести, не зная, что теряем что-то весьма и весьма ценное».
15. Согласны ли вы с утверждением, что претензия современной науки на всеобщий сущностный характер того знания, которое она получила и развивает бесосновательна?
16. Как немецкий философ Вильгельм Дильтей понимал «жизнь»?
17. Что есть жизнь для Фридриха Ницше?

18. Поясните слова лектора: «ЖИЗНЬ народа, нашего многонационального народа, как и ЖИЗНЬ каждого ее представителя, являясь способом бытия Российской цивилизации вмещает в себя и в духовном, и в социальном плане весь ценностный ряд культурного ее кода»
19. Какое устойчивое выражение русского языка как нельзя лучше характеризует образ мысли, а значит, и желаемый ОБРАЗ ЖИЗНИ нашего народа, по мнению лектора?
20. Что такое «правда»? Чем она отличается от понятия «истина»?

Перечень тем эссе к Разделу 2:

1. Государственная политика РФ по сохранению и укреплению российских духовно-нравственных ценностей в области образования и воспитания
2. Государственная политика РФ по сохранению и укреплению российских духовно-нравственных ценностей в области работы с молодёжью
3. Государственная политика РФ по сохранению и укреплению российских духовно-нравственных ценностей в области культуры
4. Государственная политика РФ по сохранению и укреплению российских духовно-нравственных ценностей в области науки

Литература для самостоятельного изучения к Разделу 2.

1. Основы государственной политики по сохранению и укреплению традиционных российских духовно-нравственных ценностей / Утв. Указом Президента РФ от 09.11.2022 № 809 [Электронный ресурс: <http://kremlin.ru/acts/news/69810>].
2. Ивин, А. А. Аксиология: Учебник для вузов / А. А. Ивин. — 2-е изд., испр. и доп. — Москва: Издательство Юрайт, 2023. — 342 с. — (Высшее образование). — ISBN 978-5-534-07703-2. — Текст: электронный // Образовательная платформа Юрайт [сайт]. — URL: <https://urait.ru/bcode/513605>
3. Седанкина, Т. Е. Аксиология религии: Учебное пособие / Т. Е. Седанкина. — Казань: КФУ, 2013. — 244 с. — ISBN 978-5-00019-076-0. — Текст: электронный // Лань: электронно-библиотечная система. — URL: <https://e.lanbook.com/book/72854>

Задания для самостоятельной работы к Разделу 3

Вопросы для самостоятельной работы к Разделу 3

1. Что значит «оценить» предмет? Какую роль в оценке феномена играет эталон?
2. Почему оценочные суждения одного и то же явление могут не совпадать?
3. Чем отличается прескриптивное высказывание от дескриптивного высказывания? (см. в словарях). Приведите примеры
4. Поясните слова лектора: «Слово «справедливость» бифункционально»
5. Лектор утверждает, что «не только в Древней Греции, но и в философии Древнего Востока справедливость рассматривается как внутренний принцип существования природы, как физический, космический порядок, отразившийся в социальном порядке. Можно сказать, что это некоторая парадигма мышления Древнего мира». Какие примеры приводятся в лекции для иллюстрации этого утверждения?
6. Что обозначает термин «законность»?
7. Что вы знаете о т.н. Законах Хаммурапи. Какую роль они сыграли в истории развития законности?
8. Лектор утверждает, что центральные в христианстве «идея личного бога, идея равенства всех перед ним независимо от пола, национальности и социального положения и идея свободы с представлением о бессмертии души стали основой для трансформации старых идей». Поясните это утверждение.
9. Поясните слова лектора о римском праве: «Фундаментом законности всегда выступала вера как базовая ценность, основополагающий элемент римской культуры права».
10. Какую роль сыграло Римское право в истории развития правовых систем?

11. Как изменилось понимание роли человека у мыслителей эпохи Возрождения по сравнению с богословами Средних веков?

12. Как вы думаете, почему лекторы предприняли «столь длительный обзор истории развития европейской философско-правовой, этически-правовой мысли, выявление ее закономерностей в последовательном историческом изложении»?

13. Поясните слова лектора: «Индивидуализация» социального пространства – путь, по которому пошла Западная цивилизация, приводит к потере метафизических связей – с трансцендентным, с природным, с социальным, которые помогали человеку во все времена не просто преодолевать сложные моменты своего земного существования, выживать, но и ощущать смысловое наполнение своего бытия, находить опору и надеяться».

14. А каков смысл понятия гендер? Какую опасность для человечества таит этот «свободный его выбор»?

15. Как Вы относитесь к тому, что в западных странах разрешают менять пол даже детям??? Так, в Норвегии подобное право у юных жителей страны появляется с семи лет, а в Великобритании – с девяти. А в Канаде ребёнок даже может не спрашивать родителей разрешения сменить пол. Операцию проведут и без согласия мамы и папы.

16. Помимо традиционных «он» и «она» в Америке и некоторых европейских странах предлагается включить в перечень местоимения «оно» и «они» для тех, кто видит себя вне бинарной системы полов?

17. Какие исторические феномены повлияли на разницу в механизмах формирования и путях развития нашей – российской и их – западной цивилизаций?

18. Что же считали справедливым наши предки, и как они соизмеряли справедливое и законное, как повлияли их ценностные убеждения на развитие нашей цивилизации?

19. Поясните слова лектора: «В отличие от европейской традиции, справедливым считается состояние единства, а не состояние равенства. Единства с централизованным управлением. Своеобразный патернализм»

20. Что мы можем и должны сделать, чтобы не просто не растерять ценностный опыт, но использовать его, перенося лучшее в будущее, оставляя ошибки в прошлом?

Перечень тем эссе к Разделу 3:

1. Государственная политика РФ по сохранению и укреплению российских духовно-нравственных ценностей в области межнациональных и межрелигиозных отношений
2. Государственная политика РФ по сохранению и укреплению российских духовно-нравственных ценностей в области средств массовой информации и массовых коммуникаций
3. Государственная политика РФ по сохранению и укреплению российских духовно-нравственных ценностей в области международного сотрудничества
4. Механизмы укрепления гражданского единства

Литература для самостоятельного изучения к Разделу 3.

1. Основы государственной политики по сохранению и укреплению традиционных российских духовно-нравственных ценностей / Утв. Указом Президента РФ от 09.11.2022 № 809 [Электронный ресурс: <http://kremlin.ru/acts/news/69810>].

2. Ивин, А. А. Аксиология: Учебник для вузов / А. А. Ивин. — 2-е изд., испр. и доп. — Москва: Издательство Юрайт, 2023. — 342 с. — (Высшее образование). — ISBN 978-5-534-07703-2. — Текст: электронный // Образовательная платформа Юрайт [сайт]. — URL: <https://urait.ru/bcode/513605>

3. Седанкина, Т. Е. Аксиология религии: Учебное пособие / Т. Е. Седанкина. — Казань: КФУ, 2013. — 244 с. — ISBN 978-5-00019-076-0. — Текст: электронный // Лань: электронно-библиотечная система. — URL: <https://e.lanbook.com/book/72854>

Задания для самостоятельной работы к Разделу 4

Вопросы для самостоятельной работы к Разделу 4

1. Как в языке отражаются изменения в социальной жизни общества (на примере слов «служение», «служба», «работа»)?
2. Что вы знаете о лейтенанте полиции Магомед Нурбагандове? (см. иные источники) Как его трагическая гибель повлияла на смысл слова «работа»?
3. Каков смысл понятия «служение»?
4. Что есть «служение» с мотивационной, с телеологической, с деятельностной, с личностной, с аксиологической точек зрения? Приведите примеры
5. «Идеал служения как высшей ценности, значимой для государства, народа формировался в нашем культурном коде с глубокой древности. Наглядным образцом такого служения для ценностного пространства общественного сознания всегда выступали герои», - утверждает лектор. Кого принято называть героем? Кого наши предки (в дохристианской Руси называли героями)?
6. Как принятое Русью христианства формировало в сознании наших предков героические образы?
7. Наше национальное самосознание вобрало в себя разные типы героев, отмеченных верным служением Родине на избранном поприще. Приведите примеры героев-воинов.
8. Как лектор характеризует тех, кого принято называть герой-мастер? Кого можно причислить к героям-мастерам?
9. Герои-первопроходцы... Кто это? Что знаете о таких людях?
10. Лектор утверждает, что «эпоха же Просвещения дала импульс новому наполнению понятия служения». Поясните его слова.
11. «Со словами «служение», «служить» в нашей культуре связаны представления о таких добродетелях, как бескорыстие, нестяжательство, терпение, усердие, скромность. Целый ряд русских пословиц и поговорок вербализует эти смыслы», - говорит лектор. Давайте попробуем истолковать некоторые из них:
 - на службу не напрашивайся, от службы не отпрашивайся;
 - верно служу – ни по чем не тужу;
 - которая служба нужнее, та и честнее;
 - тяжел крест, но надо несть.
12. Как вы относитесь к словам бывшего госсекретаря США Мадлен Олбрайт: «Колоссальные богатства Сибири несправедливо принадлежат одной России»?
13. Как менялся смысл слова «Отечество»? От древних греков к христианским богословам...
14. Поясните слова лектора: «Служение Отечеству это патриотизм в действии»
15. Как понимают патриотизм псевдолиберальные идеологи?
16. «Один из высших видов служения – это воинская служба. Но не только в армии можно служить Родине. Ведь не менее важны и другие виды служения», - утверждает лектор. Назовите и проиллюстрируйте современными примерами различные виды служения
17. Какие исторические примеры гражданского служения приводит лектор?
18. «Служением может быть только такая деятельность, которая, не важно, в большой или малой мере, но направлена на укрепление Отечества, на его защиту, на умножение его славы и величия», - поясните слова лектора
19. Как, на ваш взгляд, произведения искусства могут служить делу укрепления нашего Отечества?
20. Что может сделать каждый из нас для процветания нашего Отечества?

Перечень тем эссе к Разделу 4:

1. Деятельность экстремистских и террористических организаций как угроза традиционным ценностям
2. Деятельность отдельных средств массовой информации и массовых коммуникаций как угроза традиционным ценностям
3. Действия Соединенных Штатов Америки и других недружественных иностранных государств как угроза традиционным ценностям
4. Транснациональные корпорации и иностранные некоммерческие организации как фактор угрозы традиционным ценностям
5. Пропаганда нетрадиционных сексуальных отношений как способ разрушения традиционной семьи
6. Деструктивная идеология. Понятие и способы существования
7. Последствия распространения деструктивной идеологии

8. Способы сохранения исторической памяти и формы противодействия попыткам фальсификации истории
9. Пути сохранения, укрепления и продвижения традиционных семейных ценностей
10. Инструменты защиты от внешнего деструктивного информационно-психологического воздействия

Литература для самостоятельного изучения к Разделу 4.

1. Основы государственной политики по сохранению и укреплению традиционных российских духовно-нравственных ценностей / Утв. Указом Президента РФ от 09.11.2022 № 809 [Электронный ресурс: <http://kremlin.ru/acts/news/69810>].
2. Ивин, А. А. Аксиология: Учебник для вузов / А. А. Ивин. — 2-е изд., испр. и доп. — Москва: Издательство Юрайт, 2023. — 342 с. — (Высшее образование). — ISBN 978-5-534-07703-2. — Текст: электронный // Образовательная платформа Юрайт [сайт]. — URL: <https://urait.ru/bcode/513605>
3. Седанкина, Т. Е. Аксиология религии: Учебное пособие / Т. Е. Седанкина. — Казань: КФУ, 2013. — 244 с. — ISBN 978-5-00019-076-0. — Текст: электронный // Лань: электронно-библиотечная система. — URL: <https://e.lanbook.com/book/72854>

3.3. Методические указания к самостоятельной работе по дисциплине (модулю)

Освоение слушателями программы предполагает изучение материалов дисциплин (модулей) в ходе самостоятельной работы.

Для успешного освоения дисциплины (модуля) и достижения поставленных целей необходимо внимательно ознакомиться с рабочей программой дисциплины (модуля), доступной в электронной информационно-образовательной среде РГСУ.

Следует обратить внимание на списки основной и дополнительной литературы, на предлагаемые преподавателем ресурсы информационно-телекоммуникационной сети Интернет. Эта информация необходима для самостоятельной работы обучающегося.

Для более углубленного изучения темы задания для самостоятельной работы рекомендуется выполнять параллельно с изучением данной темы. При выполнении заданий по возможности используйте наглядное представление материала.

Самостоятельная работа включает разнообразный комплекс видов и форм работы обучающихся.

Написание эссе.

Эссе - вид самостоятельной исследовательской работы обучающихся, с целью углубления и закрепления теоретических знаний и освоения практических навыков. Цель эссе состоит в развитии самостоятельного творческого мышления и письменного изложения собственных мыслей. При написании эссе слушатель должен представить развернутый письменный ответ на теоретический или практический актуальный вопрос, объявленный преподавателем в аудитории непосредственно перед ее написанием. В процессе написания эссе разрешается пользоваться нормативно-правовыми актами, конспектом лекций (в печатном виде). Использование интернет-ресурсов не допускается. Темы эссе преподаватель предлагает из числа тех, которые слушатели уже рассматривали на лекциях или семинарских занятиях, исходя из содержания заданий в составе оценочных средств. По решению преподавателя, в качестве темы эссе может быть выбрана одна или несколько тем, которые могут быть распределены между слушателями по желанию.

Эссе проводится письменно, по объему не более 5 листов формата А4.

Требования к оформлению эссе:

Эссе выполняется на компьютере (гарнитура Times New Roman, шрифт 14) через 1,5 интервала с полями: верхнее, нижнее – 2; правое – 3; левое – 1,5. Отступ первой строки абзаца – 1,25. Сноски – постраничные. Таблицы и рисунки встраиваются в текст работы. При этом обязательный заголовок таблицы надо размещать над табличным полем, а рисунки сопровождать подрисуночными подписями. При включении в эссе нескольких таблиц и/или рисунков их нумерация обязательна. Обязательна и нумерация страниц. Их целесообразно проставлять внизу страницы – по середине или в правом углу. Номер страницы не ставится на титульном листе, но в общее число страниц он включается. Объем эссе, без учета приложений, не должен превышать 5 страниц. Значительное превышение установленного объема является недостатком работы и указывает на то, что слушатель не сумел отобрать и переработать необходимый материал.

Работа должна содержать собственные умозаключения по сути поставленной проблемы, включать самостоятельно проведенный анализ по сути этой проблемы, выводы, обобщающие авторскую позицию по поставленной проблеме.

РАЗДЕЛ 4. ОЦЕНОЧНЫЕ МАТЕРИАЛЫ ПО ДИСЦИПЛИНЕ (МОДУЛЮ)

4.1. Форма промежуточной аттестации обучающегося по дисциплине (модулю)

Контрольным мероприятием промежуточной аттестации обучающихся по дисциплине (модулю) является зачет, который проводится в устной форме.

4.2. Оценочные материалы, определяющие процедуры оценивания знаний, умений, навыков и (или) опыта деятельности, характеризующих этапы формирования компетенций

4.2.1. Организационные основы применения балльно-рейтинговой системы оценки успеваемости обучающихся по дисциплине (модулю)

Оценка качества освоения обучающимися дисциплины (модуля) реализуется в формате балльно-рейтинговой системы оценки успеваемости обучающихся (БРСО).

БРСО в ходе текущего контроля успеваемости и промежуточной аттестации осуществляется по 100-балльной шкале.

Академический рейтинг обучающегося по дисциплине (модулю) складывается из результатов:

- текущего контроля успеваемости (максимальный текущий рейтинг обучающегося 80 рейтинговых баллов;
- промежуточной аттестации (максимальный рубежный рейтинг обучающегося 20 рейтинговых баллов.

Условия оценки освоения обучающимся дисциплины (модуля) в формате БРСО доводятся преподавателем до сведения обучающихся на первом учебном занятии, а также размещены в свободном доступе в электронной информационно-образовательной среде Университета.

4.2.2. Проведение текущего контроля успеваемости обучающихся по дисциплине (модулю) в соответствии с балльно-рейтинговой системой оценки успеваемости обучающегося

В течение учебного семестра до промежуточной аттестации на основании утвержденной рабочей программы дисциплины (модуля) формируется текущий рейтинг обучающегося. Текущий рейтинг обучающегося складывается как сумма рейтинговых баллов, полученных им в течение учебного семестра по всем видам учебных занятий по дисциплине (модулю).

В процессе текущего контроля оцениваются следующие действия обучающегося, направленные на освоение компетенций в рамках изучения учебной дисциплины:

- академическая активность (посещаемость учебных занятий, самостоятельное изучение содержания учебной дисциплины в электронной информационно-образовательной среде, соблюдение сроков сдачи практических заданий и текущих контрольных мероприятий и др.);
- выполнение и сдача текущих и итогового практических заданий (эссе, рефераты, творческие задания, кейс-задания, лабораторные работы, расчетные задания и др., активное участие в групповых интерактивных занятиях (дискуссии, WiKi-проекты и др.), защита проектов и др.);
- прохождение рубежей текущего контроля, включая соблюдение графика их прохождения в электронной информационно-образовательной среде.

Для планирования расчета текущего рейтинга обучающегося используются следующие пропорции:

Вид учебного действия	Максимальная рейтинговая оценка, баллов
академическая активность	10
практические задания	40
<i>из них: текущие практические задания</i>	20
<i>итоговое практическое задание</i>	20
рубежи текущего контроля	30
ИТОГО:	80

В течение учебного семестра по дисциплине (модулю) обучающимся должен быть накоплен текущий рейтинг не менее 52 рейтинговых баллов (65% от максимального значения текущего рейтинга).

Необходимыми условиями допуска обучающегося к промежуточной аттестации по дисциплине являются положительное прохождение обучающимся не менее 65% рубежей текущего контроля с накоплением не менее 65% максимального рейтингового балла за каждый рубеж текущего контроля и положительное выполнение итогового практического задания с накоплением не менее 65% максимального рейтингового балла, установленного за итоговое практическое задание.

Невыполнение вышеуказанных условий является текущей академической задолженностью, которая должна быть ликвидирована обучающимся до контрольного мероприятия промежуточной аттестации.

Сведения о наличии у обучающихся текущей академической задолженности, сроках и порядке добора рейтинговых баллов для её ликвидации доводятся до обучающихся педагогическим работником.

В случае неликвидации текущей академической задолженности, педагогический работник обязан во время контрольного мероприятия промежуточной аттестации поставить обучающемуся 0 рейтинговых баллов. В этом случае ликвидация текущей академической задолженности возможна в периоды проведения повторной промежуточной аттестации.

4.2.3. Проведение промежуточной аттестации обучающихся по дисциплине (модулю) в соответствии с балльно-рейтинговой системой оценки успеваемости обучающегося

Промежуточная аттестация по дисциплине (модулю) проводится в соответствии с Положением о промежуточной аттестации обучающихся по основным профессиональным образовательным программам в Российском государственном социальном университете и Положением о балльно-рейтинговой системе оценки успеваемости обучающихся по основным

профессиональным образовательным программам в Российском государственном социальном университете в действующей редакции.

На промежуточную аттестацию отводится 20 рейтинговых баллов.

Ответы обучающегося на контрольном мероприятии промежуточной аттестации оцениваются педагогическим работником по 20 - балльной шкале, а итоговая оценка по дисциплине (модулю) выставляется по пятибалльной системе для дифференцированного зачета.

Критерии выставления оценки определяются Положением о балльно-рейтинговой системе оценки успеваемости обучающихся по основным профессиональным образовательным программам высшего образования - программам бакалавриата, программам специалитета, программам магистратуры в Российском государственном социальном университете.

В процессе определения рубежного рейтинга обучающегося используется следующая шкала:

Рубежный рейтинг	Критерии оценки освоения обучающимся учебной дисциплины в ходе контрольных мероприятий промежуточной аттестации
19-20 рейтинговых баллов	обучающийся глубоко и прочно усвоил программный материал, исчерпывающе, последовательно, грамотно и логически стройно его излагает, тесно увязывает с задачами и будущей деятельностью, не затрудняется с ответом при видоизменении задания, свободно справляется с задачами и практическими заданиями, правильно обосновывает принятые решения, умеет самостоятельно обобщать и излагать материал, не допуская ошибок
16-18 рейтинговых баллов	обучающийся твердо знает программный материал, грамотно и по существу излагает его, не допуская существенных неточностей в ответе на вопрос, может правильно применять теоретические положения и владеет необходимыми умениями и навыками при выполнении практических заданий
13-15 рейтинговых баллов	обучающийся освоил основной материал, но не знает отдельных деталей, допускает неточности, недостаточно правильные формулировки, нарушает последовательность в изложении программного материала и испытывает затруднения в выполнении практических заданий
1-12 рейтинговых баллов	обучающийся не знает значительной части программного материала, допускает существенные ошибки, с большими затруднениями выполняет практические задания
0 рейтинговых баллов	не аттестован

4.3. Перечень заданий для проведения текущей и промежуточной оценки знаний, умений, навыков и (или) опыта деятельности, характеризующих этапы формирования компетенций

4.3.1. Оценочные материалы для проведения текущей аттестации и рубежного контроля, обучающихся по дисциплине (модулю)

Перечень вопросов рубежного контроля и текущей аттестации

№ п/п	Контролируемые разделы (темы), дисциплины	Код контроля компетенций	Форма рубежного контроля	Вопросы/задания рубежного контроля
1.	Раздел 1. Традиционные ценности как основа жизни российского общества	УК-5, ОПК-5	Устный опрос	<ol style="list-style-type: none"> 1. Согласны ли вы с утверждением немецкого философа Георга Вильгельма Фридриха Гегеля о том, что желающие понять смысл явления, должны изучать его историю? Поясните свой ответ. 2. Какие элементы входят в сферу нравственного? 3. Что такое нравственность? Какого происхождения этого термина в русском языке? 4. Каков современный смысл понятия «этика»? 5. Что принято подразумевать под понятием «нравственный идеал»? 6. Приведите пример «сопряженности» нравственного идеала не с отдельной личностью, а с обществом. Поясните. 7. Какая добродетель, по Платону, объединяет людей? Как философ аргументирует свое утверждение? 8. Что или кто определяет социальный статус человека, согласно древней традиции? Почему в обществе присутствует неравенство? 9. В чем суть идеи Аристотеля о природном нравственном неравенстве людей? 10. Что обозначают термином «эвдемонизм»? 11. Чем отличается средневековый идеал высоконравственного человека от идеала Древности? 12. Что такое ригоризм? 13. Чем отличается понимание средневековым человеком достоинства от его понимания древним? 14. Что нового в понимание нравственности привнесло Новое время? 15. Что такое утилитаризм?

				<p>16. Как «человек труда» стал новым нравственным идеалом в Новое время?</p> <p>17. Какие три образа состояния «идеального общества» выделил Герт Хофстеде? Охарактеризуйте их с точки зрения нравственной составляющей.</p> <p>18. В чем суть принципа индивидуализма?</p> <p>19. Как можно охарактеризовать принцип коллективизма?</p> <p>20. Как реализуется индивидуалистический идеал общественных отношений в настоящее время? Поясните на примерах.</p>
2.	Раздел 2. Основные ценности	УК-5, ОПК-5	Устный опрос	<p>1. Что такое единство? Какую роль оно играет в жизни человека и общества, на ваш взгляд?</p> <p>2. Какие ответы давало человечество на вопрос об источнике сочувствия, сопереживания, ответственности за жизнь тех, кто слабее?</p> <p>3. Что такое пантеизм? Какие вы знаете примеры пантеистических учений? Как они отвечают на вопрос об источнике единства?</p> <p>4. Каков источник единого, по Платону? Что по этому поводу говорил Аристотель?</p> <p>5. Проиллюстрируйте примерами высказывание лектора о том, что иногда «единство становилось единственным средством спасения».</p> <p>6. В чем суть христианской идеи соборности?</p> <p>7. В чем суть нашего государственного праздника — Дня народного единства?</p> <p>8. Какие исторические примеры единства нашего народа вы можете привести?</p> <p>9. Какую роль играли российско-советские писатели в годы войны в деле объединения народа? Приведите примеры и из лекции, и из других источников.</p> <p>10. Приведите примеры, когда художественные фильмы, театральные постановки помогли и помогают обретению единства?</p> <p>11. Почему самую известную фотографию Евгения Халдея, на которой изображены советские солдаты, устанавливающие знамя Победы над Рейхстагом, можно назвать не только символом Победы, но и символом Единства?</p> <p>12. В каких отечественных литературных произведениях (рассказах, повестях, поэмах, стихах), на ваш взгляд, наиболее отчетливо звучит тема единства?</p> <p>13. Как, на ваш взгляд, можно решать противоречия, возникающие в процессе развития нашего общества? Приведите примеры успешного разрешения подобных противоречий и восстановления гармонии.</p> <p>14. Каковы внешние и внутренние угрозы единству нашего народа?</p> <p>15. Какие могут быть механизмы защиты (как у государства, так и у гражданского общества) от этих угроз?</p>

3.	Раздел 3. Гражданская идентичность и служение Отечеству	УК-5, ОПК-5	Устный опрос	<ol style="list-style-type: none"> 1. Раскройте понятие «гражданская идентичность». 2. Как древнегреческий философ Платон мыслит справедливое устройство государства? Как, с его точки зрения, должно относиться часть к целому? Поясните свой ответ примерами 3. Что значит используемый Томасом Гоббсом фразеологизм «Мы стоим на плечах гигантов»? 4. Какие два концепта которые доминируют в современной политике государственного строительства? 5. Охарактеризуйте концепт этнической нации. Что значит совпадение этнонима и политонима? 6. Дайте характеристику концепту гражданской нации. Что такое полиэтничность? 7. Каков смысл понятия «мультикультурализм»? Почему он часто приводит не к интеграции, а к изоляции? 8. Что такое космополитизм? Каких негативные его последствия можете указать? 9. В чем заключается суть современной стратегии национальной политики Российского государства? 10. Какую роль на современном этапе играют СМИ (как государственные, так и негосударственные) в деле самоорганизации граждан и демонстрации образцов гражданской ответственности высочайшего уровня. Приведите примеры такой работы 11. Почему именно Специальная Военная Операция стала одним из самых действенных механизмов формирования гражданской идентичности? 12. Что такое волонтерство? Какие вы знаете формы волонтерского движения? Кто-нибудь является волонтером сейчас? Расскажите о своей деятельности. 13. Приведите примеры деятельности волонтеров как в мирное, так и в военное время 14. Какую роль играет семья в деле гражданской самоидентификации своих детей? 15. Какие задачи, на ваш взгляд, должна ставить перед собой система образования, чтобы процесс гражданской идентификации шел активнее?
4.	Раздел 4. Основные угрозы традиционным ценностям. Механизмы их сохранения	УК-5, ОПК-5	Устный опрос	<ol style="list-style-type: none"> 1. Какие основные субъекты угроз нашим традиционным ценностям в Указе Президента РФ от 9 ноября 2022 г. № 809 «Об утверждении Основ государственной политики по сохранению и укреплению традиционных российских духовно-нравственных ценностей»? 2. Что принято называть экстремизмом и к каким последствиям может приводить экстремистская деятельность? 3. Чем опасна религиозная организация «Свидетели Иеговы»? 4. Что из себя представляет экстремистские молодежная организация «АУЕ»? 5. Что такое санкции? Что знаете о современных западных санкциях против России?

				<p>6. Как известные философы и историки объясняют такое отношение Запада к России?</p> <p>7. В чем суть доктрины Вулфовица?</p> <p>8. Почему деятельность СМИ может быть опасна?</p> <p>9. Как политика государства по отношению к культуре влияет на усиление или ослабление национальной безопасности?</p> <p>10. На ваш взгляд, почему «внимание к укреплению традиционных ценностей неизбежно ослабляется в условиях социального и политического хаоса»?</p> <p>11. Что такое «фейк»? Какую роль он играет в информационной войне?</p> <p>12. Какую угрозу представляют ТНК (транснациональные корпорации) для традиционных ценностей?</p> <p>13. Каковы основные этапы, по мнению российских ученых, замены системы базовых ценностей государства-мишени ценностями государства-инициатора как самыми перспективными?</p> <p>14. В качестве субъекта угроз традиционным ценностям в Указе Президента отмечены «некоторые организации и лица на территории России». О ком мы должны вести речь в этом случае?</p> <p>15. В 2022 г. Нобелевская премия мира присуждена обществу «Мемориал». Что это за организация? Почему еще в 2016 году Минюст РФ внес его в список иноагентов?</p>
--	--	--	--	---

4.3.2. Оценочные материалы для проведения промежуточной аттестации обучающихся по дисциплине (модулю)

Вопросы/задания для проведения промежуточной аттестации обучающихся по дисциплине (модулю)

Коды контролируемой компетенций	Вопросы /задания
УК-5, ОПК-5	<ol style="list-style-type: none">1. Наши ценности: цивилизационный код2. Жизнь как абсолютная ценность: от биологически обусловленного к социально ответственному3. Быть достойным. Нравственные эталоны и образцы поведения4. Милосердие и гуманность: сопряженность понятий5. Справедливость и законность: диалектика смыслов6. Исторические формы единства. Коллективное начало7. На пути к гражданской идентичности8. Служение Отечеству и ответственность за его судьбу9. Угрозы традиционным ценностям10. Механизмы сохранения и укрепления традиционных ценностей

РАЗДЕЛ 5. УСЛОВИЯ РЕАЛИЗАЦИИ ДИСЦИПЛИНЫ (МОДУЛЯ)

5.1. Перечень основной и дополнительной учебной литературы для освоения дисциплины (модуля)

5.1.1. Основная литература

1. Основы государственной политики по сохранению и укреплению традиционных российских духовно-нравственных ценностей / Утв. Указом Президента РФ от 09.11.2022 № 809 [Электронный ресурс: <http://kremlin.ru/acts/news/69810>].

2. Ивин, А. А. Аксиологи : Учебник для вузов / А. А. Ивин. — 2-е изд., испр. и доп. — Москва: Издательство Юрайт, 2023. — 342 с. — (Высшее образование). — ISBN 978-5-534-07703-2. — Текст: электронный // Образовательная платформа Юрайт [сайт]. — URL: <https://urait.ru/bcode/513605>

5.1.2. Дополнительная литература

1. Седанкина, Т. Е. Аксиология религии: Учебное пособие / Т. Е. Седанкина. — Казань: КФУ, 2013. — 244 с. — ISBN 978-5-00019-076-0. — Текст: электронный // Лань: электронно-библиотечная система. — URL: <https://e.lanbook.com/book/72854>

5.2 Перечень ресурсов информационно-коммуникационной сети «Интернет», необходимых для освоения дисциплины (модуля)

№ №	Название электронного ресурса	Описание электронного ресурса	Используемый для работы адрес
1.	ЭБС «Университетская библиотека онлайн»	Электронная библиотека, обеспечивающая доступ высших и средних учебных заведений, публичных библиотек и корпоративных пользователей к наиболее востребованным	http://biblioclub.ru/

		материалам по всем отраслям знаний от ведущих российских издательств	
2.	Научная электронная библиотека eLIBRARY.ru	Крупнейший российский информационно-аналитический портал в области науки, технологии, медицины и образования, содержащий рефераты и полные тексты более 34 млн научных публикаций и патентов	http://elibrary.ru/
3.	Образовательная платформа Юрайт	Электронно-библиотечная система для ВУЗов, ССУЗов, обеспечивающая доступ к учебникам, учебной и методической литературе по различным дисциплинам.	https://urait.ru/
4.	База данных "EastView"	Полнотекстовая база данных периодических изданий	https://dlib.eastview.com
5.	Электронная библиотека "Grebennikon"	Библиотека предоставляет доступ более чем к 30 журналам, выпускаемых Издательским домом "Гребенников".	https://grebennikon.ru/
6.	ЭБС издательства "ЛАНЬ"	Электронно-библиотечная система, коллекция электронных версий книг.	http://e.lanbook.com/

5.3 Методические указания для обучающихся по освоению дисциплины (модуля)

Освоение обучающимся дисциплины (модуля) предполагает изучение материалов дисциплины (модуля) на аудиторных занятиях и в ходе самостоятельной работы. Аудиторные занятия проходят в форме лекций, семинаров, практических занятий.

При подготовке к аудиторным занятиям необходимо помнить особенности каждой формы его проведения.

Подготовка к учебному занятию лекционного типа заключается в следующем.

С целью обеспечения успешного обучения обучающийся должен готовиться к лекции, поскольку она является важнейшей формой организации учебного процесса, поскольку:

- знакомит с новым учебным материалом;
- разъясняет учебные элементы, трудные для понимания;
- систематизирует учебный материал;
- ориентирует в учебном процессе.

С этой целью:

- внимательно прочитайте материал предыдущей лекции;
- ознакомьтесь с учебным материалом по учебнику и учебным пособиям с темой прочитанной лекции;
- внесите дополнения к полученным ранее знаниям по теме лекции на полях лекционной тетради;
- запишите возможные вопросы, которые вы зададите лектору на лекции по материалу изученной лекции;
- постарайтесь уяснить место изучаемой темы в своей подготовке;
- узнайте тему предстоящей лекции (по тематическому плану, по информации лектора) и запишите информацию, которой вы владеете по данному вопросу.

Подготовка к занятию семинарского типа

При подготовке и работе во время проведения занятий семинарского типа следует обратить внимание на следующие моменты: на процесс предварительной подготовки, на работу во время занятия, обработку полученных результатов, исправление полученных замечаний.

Предварительная подготовка к учебному занятию семинарского типа заключается в изучении теоретического материала в отведенное для самостоятельной работы время, ознакомление с инструктивными материалами с целью осознания задач практического занятия, техники безопасности при работе с приборами, веществами.

Работа во время проведения учебного занятия семинарского типа включает:

- консультирование студентов преподавателями и вспомогательным персоналом с целью предоставления исчерпывающей информации, необходимой для самостоятельного выполнения предложенных преподавателем задач;
- самостоятельное выполнение заданий согласно обозначенной учебной программой тематики.

Обработка, обобщение полученных результатов проводится обучающимися самостоятельно или под руководством преподавателя (в зависимости от степени сложности поставленных задач). В результате оформляется индивидуальный отчет. Подготовленная к сдаче на контроль и оценку работа сдается преподавателю. Форма отчетности может быть письменная, устная или две одновременно. Главным результатом в данном случае служит получение положительной оценки по каждому практическому занятию. Это является необходимым условием при проведении рубежного контроля и допуска к зачету. При получении неудовлетворительных результатов обучающийся имеет право в дополнительное время пересдать преподавателю работу до проведения промежуточной аттестации.

5.4 Информационно-технологическое обеспечение образовательного процесса по дисциплины (модуля)

5.4.1. Средства информационных технологий

1. Персональные компьютеры;
2. Средства доступа в Интернет;
3. Проектор.

5.4.2. Лицензионное и свободно распространяемое программное обеспечение, в том числе отечественного производства:

1. Операционная система: Astra Linux SE
2. Пакет офисных программ: LibreOffice
3. Справочная система Консультант+
4. Okular или Acrobat Reader DC
5. Ark или 7-zip
6. User Gate
7. TrueConf (client)

5.4.3. Информационные справочные системы и профессиональные базы данных

№ №	Название электронного ресурса	Описание электронного ресурса	Используемый для работы адрес
1.	ЭБС «Университетская библиотека онлайн»	Электронная библиотека, обеспечивающая доступ высших и средних учебных заведений, публичных библиотек и корпоративных пользователей к наиболее востребованным материалам по всем отраслям знаний от ведущих российских издательств	http://biblioclub.ru/
2.	Научная электронная библиотека eLIBRARY.ru	Крупнейший российский информационно-аналитический портал в области науки, технологии, медицины и образования, содержащий рефераты и полные тексты более 34 млн научных публикаций и патентов	http://elibrary.ru/
3.	Образовательная платформа Юрайт	Электронно-библиотечная система для ВУЗов, ССУЗов, обеспечивающая доступ к учебникам,	https://urait.ru/

		учебной и методической литературе по различным дисциплинам.	
4.	База данных "EastView"	Полнотекстовая база данных периодических изданий	https://dlib.eastview.com
5.	Электронная библиотека "Grebennikon"	Библиотека предоставляет доступ более чем к 30 журналам, выпускаемых Издательским домом "Гребенников".	https://grebennikon.ru/

5.5. Материально-техническое обеспечение образовательного процесса по дисциплине (модулю)

Для изучения дисциплины (модуля) используются:

Учебная аудитория для занятий лекционного типа оснащена специализированной мебелью: стол для преподавателя, парты, стулья, доска для написания мелом; техническими средствами обучения видеопроекторное оборудование, средства звуковоспроизведения, экран и имеющие выход в сеть Интернет, а также демонстрационными печатными пособиями.

Учебная аудитория для занятий семинарского типа: оснащена специализированной мебелью: стол для преподавателя, парты, стулья, доска для написания мелом; техническими средствами обучения видеопроекторное оборудование, средства звуковоспроизведения, экран и имеющие выход в сеть Интернет, а также демонстрационными печатными пособиями и демонстрационными материалами.

Помещения для самостоятельной работы обучающихся: оснащены специализированной мебелью (парты, стулья) техническими средствами обучения (персональные компьютеры с доступом в сеть Интернет и обеспечением доступа в электронно-информационную среду университета, программным обеспечением).

5.6. Образовательные технологии

При реализации дисциплины (модуля) применяются различные образовательные технологии, в том числе технологии электронного обучения.

Освоение дисциплины (модуля) предусматривает использование в учебном процессе активных и интерактивных форм проведения учебных занятий в форме разбор конкретных ситуаций в сочетании с внеаудиторной работой с целью формирования и развития профессиональных навыков обучающихся.

При освоении дисциплины (модуля) предусмотрено применением электронного обучения и дистанционных образовательных технологий.

Учебные часы дисциплины (модуля) предусматривают классическую контактную работу преподавателя с обучающимся в аудитории и контактную работу посредством электронной информационно-образовательной среды в синхронном и асинхронном режиме (вне аудитории) посредством применения возможностей компьютерных технологий (электронная почта, электронный учебник, тестирование, вебинар, видеофильм, презентация, форум и др.).

В рамках дисциплины (модуля) предусмотрены встречи с руководителями и работниками организаций, деятельность которых связана с *направленностью «Артист драматического театра и кино»* реализуемой основной профессиональной образовательной программы.

ЛИСТ РЕГИСТРАЦИИ ИЗМЕНЕНИЙ

№ п/п	Содержание изменения	Реквизиты документа об утверждении изменения	Дата введен ия измене ния
1.	Утверждена и введена в действие решением Ученого совета факультета искусств на основании федерального государственного образовательного стандарта высшего образования – программы специалитета по специальности 52.05.01 Актерское искусство, утвержденного приказом Министерства образования и науки Российской Федерации № 1128 от 16.11.2017 и Приказом Министерства науки и высшего образования от 26.11.2020 № 1456 «О внесении изменений в федеральные образовательные стандарты высшего образования»	Протокол заседания Ученого совета факультета № 1 от «30» марта 2023 года	01.09.20 23
2.			



Министерство науки и высшего образования Российской Федерации
Федеральное государственное бюджетное образовательное учреждение
высшего образования
«Российский государственный социальный университет»

УТВЕРЖДАЮ

и.о. декана факультета политических и
социальных технологий

_____/Пивнева С.В./

«30» мая 2023 г.

**РАБОЧАЯ ПРОГРАММА ДИСЦИПЛИНЫ (МОДУЛЯ)
ОСНОВЫ РОССИЙСКОЙ ГОСУДАРСТВЕННОСТИ**

Специальность

52.05.01 «Актерское искусство»

Специализация

«Артист драматического театра и кино»

**ОБРАЗОВАТЕЛЬНАЯ ПРОГРАММА ВЫСШЕГО ОБРАЗОВАНИЯ –
СПЕЦИАЛИТЕТА**

Форма обучения

Очная, очно-заочная

Москва 2023

СОДЕРЖАНИЕ

РАЗДЕЛ 1. ПАСПОРТ РАБОЧЕЙ ПРОГРАММЫ ДИСЦИПЛИНЫ (МОДУЛЯ)	5
1.1 Цель и задачи дисциплины (модуля).....	5
1.2 Планируемые результаты обучения по дисциплине (модулю) в рамках планируемых результатов освоения основной профессиональной образовательной программы высшего образования – программы специалитета соотнесенные с установленными индикаторами достижения компетенций	5
РАЗДЕЛ 2. СТРУКТУРА И СОДЕРЖАНИЕ ДИСЦИПЛИНЫ (МОДУЛЯ)	6
2.1 Объем дисциплины (модуля), включая контактную работу обучающегося с педагогическими работниками и самостоятельную работу обучающегося.....	6
2.2. Учебно-тематический план дисциплины (модуля)	7
2.3. Содержание дисциплины (модуля)	12
РАЗДЕЛ 3. УЧЕБНО-МЕТОДИЧЕСКОЕ ОБЕСПЕЧЕНИЕ САМОСТОЯТЕЛЬНОЙ РАБОТЫ ОБУЧАЮЩИХСЯ ПО ДИСЦИПЛИНЕ (МОДУЛЮ)	29
3.1. Виды самостоятельной работы обучающихся по дисциплине (модулю).....	29
3.2. Задания для самостоятельной работы	30
3.3. Методические указания к самостоятельной работе по дисциплине (модулю)	33
РАЗДЕЛ 4. ОЦЕНОЧНЫЕ МАТЕРИАЛЫ ПО ДИСЦИПЛИНЕ (МОДУЛЮ)	34
4.1. Форма промежуточной аттестации обучающегося по дисциплине (модулю)	34
4.2. Оценочные материалы, определяющие процедуры оценивания знаний, умений, навыков и (или) опыта деятельности, характеризующих этапы формирования компетенций	34
4.2.1. Организационные основы применения балльно-рейтинговой системы оценки успеваемости обучающихся по дисциплине (модулю)	34
4.2.2. Проведение текущего контроля успеваемости обучающихся по дисциплине (модулю) в соответствии с балльно-рейтинговой системой оценки успеваемости обучающегося	34
4.2.3. Проведение промежуточной аттестации обучающихся по дисциплине (модулю) в соответствии с балльно-рейтинговой системой оценки успеваемости обучающегося	35
4.3. Перечень заданий для проведения текущей и промежуточной оценки знаний, умений, навыков и (или) опыта деятельности, характеризующих этапы формирования компетенций.....	37
4.3.1. Оценочные материалы для проведения текущей аттестации и рубежного контроля, обучающихся по дисциплине (модулю)	37
4.3.2. Оценочные материалы для проведения промежуточной аттестации обучающихся по дисциплине (модулю)	40
РАЗДЕЛ 5. УСЛОВИЯ РЕАЛИЗАЦИИ ДИСЦИПЛИНЫ (МОДУЛЯ)	43
5.1. Перечень основной и дополнительной учебной литературы для освоения дисциплины (модуля)	43
5.1.1. Основная литература	43
5.1.2. Дополнительная литература.....	43
5.2 Перечень ресурсов информационно-коммуникационной сети «Интернет», необходимых для освоения дисциплины (модуля)	44
5.3 Методические указания для обучающихся по освоению дисциплины (модуля).....	44
5.4 Информационно-технологическое обеспечение образовательного процесса по дисциплины (модуля).....	45
5.4.1. Средства информационных технологий	45

5.4.2. Лицензионное и свободно распространяемое программное обеспечение, в том числе отечественного производства:	45
5.4.3. Информационные справочные системы и профессиональные базы данных	46
5.5. Материально-техническое обеспечение образовательного процесса по дисциплине (модулю).....	46
5.6. Образовательные технологии	46
ЛИСТ РЕГИСТРАЦИИ ИЗМЕНЕНИЙ.....	48

Рабочая программа дисциплины (модуля) «Основы российской государственности» разработана на основании федерального государственного образовательного стандарта высшего образования – *специалитета* по специальности 52.05.01 *Актерское искусство*, утвержденного приказом Министерства образования и науки Российской Федерации от 16.11.2017 № 1128, учебного плана по основной профессиональной образовательной программе высшего образования - программы *специалитета* по специальности 52.05.01 *Актерское искусство* (далее – «ОПОП»).


Дисциплина «Основы российской государственности» реализуется в соответствии с традициями преподавания гуманитарных дисциплин в Российском государственном социальном университете.

Рабочая программа дисциплины (модуля) разработана: Афонин Михаил Викторович, к.ю.н., доцент, зав. кафедрой социально-политических институтов, процессов и технологий.

Рабочая программа дисциплины (модуля) обсуждена и утверждена на заседании кафедры социально-политических институтов, процессов и технологий.

Протокол № 10 от «30» мая 2023 года.

Заведующий кафедрой
к.ю.н., доцент



М.В. Афонин

РАЗДЕЛ 1. ПАСПОРТ РАБОЧЕЙ ПРОГРАММЫ ДИСЦИПЛИНЫ (МОДУЛЯ)

1.1 Цель и задачи дисциплины (модуля)

Основной целью дисциплины «Основы российской государственности» является формирование у студентов системы знаний, умений и навыков, связанных с осознанием принадлежности к российскому обществу, развитием чувства патриотизма и гражданственности, формированием духовно-нравственного и культурного фундамента развитой и цельной личности, которая имеет устойчивое представление об особенностях исторического пути российского государства и самобытности его политической организации.

Исходя из поставленной цели, для её достижения в рамках дисциплины определены следующие задачи:

- изучить особенности важнейших этапов исторического развития отечественной государственности и правовой системы, необходимые для формирования гражданской позиции;
- представить особенности современной политической организации российского общества, взаимоотношение российского государства и общества в федеративном измерении;
- исследовать наиболее вероятные внешние и внутренние вызовы, стоящие перед российской государственностью в настоящий момент, и обозначить сценарии её перспективного развития.

1.2 Планируемые результаты обучения по дисциплине (модулю) в рамках планируемых результатов освоения основной профессиональной образовательной программы высшего образования – программы *специалитета* соотнесенные с установленными индикаторами достижения компетенций

Процесс освоения дисциплины (модуля) направлен на формирование у обучающихся следующих универсальных компетенций: УК-5 в соответствии с учебным планом.

В результате освоения дисциплины (модуля) обучающийся должен продемонстрировать следующие результаты:

Категория компетенций (при наличии)	Код компетенции Формулировка компетенции	Код и наименование индикатора достижения компетенции	Результаты обучения
Межкультурное взаимодействие	УК-5. Способен воспринимать межкультурное разнообразие общества в социально-историческом, этическом и философском контекстах	УК-5.1. Понимает многообразие культур и цивилизаций в их взаимодействии, закономерности и этапы развития духовной и материальной культуры народов мира, основные подходы к изучению культурных явлений	Знать: различные исторические типы культур, включая религиозные системы; Уметь: корректно оценивать межкультурный диалог в современном российском обществе; Владеть: навыками межкультурного взаимодействия с учетом разнообразия культур в России.
		УК-5.2. Понимает необходимость восприятия и учета межкультурного разнообразия общества в социально-	Знать: принципы соотношения межэтнических процессов; Уметь: принимать решения, исходя из осознания межкультурных различий;

		историческом, этическом и философском контекстах	Владеть: навыками формирования психологически-безопасной среды в процессе межкультурной коммуникации.
		УК-5.3. Выделяет и анализирует особенности межкультурного взаимодействия, обусловленные различием этических, религиозных и ценностных систем	Знать: основные этапы развития России в социально-историческом, этическом и философском контекстах; Уметь: использовать знания основных этапов развития России в социально-историческом, этическом и философском контекстах; Владеть: навыками взаимодействия с учётом национальных и социокультурных особенностей народов России.

РАЗДЕЛ 2. СТРУКТУРА И СОДЕРЖАНИЕ ДИСЦИПЛИНЫ (МОДУЛЯ)

2.1 Объем дисциплины (модуля), включая контактную работу обучающегося с педагогическими работниками и самостоятельную работу обучающегося

Общая трудоемкость дисциплины (модуля) составляет 2 зачетные единицы.

Очная форма обучения

Вид учебной работы	Всего часов	Семестры			
		1	2	3	4
Контактная работа обучающихся с педагогическими работниками	54		54		
Лекции	18		18		
Практические занятия	36		36		
Самостоятельная работа обучающихся	9		9		
Контроль промежуточной аттестации	9		9		
Форма промежуточной аттестации	зачет		зачет		
ОБЪЕМ ДИСЦИПЛИНЫ (МОДУЛЯ) В ЧАСАХ	72		72		

Очно-заочная форма обучения

Вид учебной работы	Всего часов	Семестры			
		1	2	3	4
Контактная работа обучающихся с педагогическими работниками	24	24			
Лекции	16	16			

Практические занятия	8	8			
Самостоятельная работа обучающихся	39	39			
Контроль промежуточной аттестации	9	9			
Форма промежуточной аттестации	зачет	зачет			
ОБЪЕМ ДИСЦИПЛИНЫ (МОДУЛЯ) В ЧАСАХ	72	72			

2.2. Учебно-тематический план дисциплины (модуля)

Очной формы обучения

Раздел, тема	Виды учебной работы, академических часов									
	Всего	Самостоятельная работа	Контактная работа обучающихся с педагогическими работниками							
			Всего	Лекционные занятия <i>из них: в форме практической подготовки</i>	Семинарские/практические занятия <i>из них: в форме практической подготовки</i>	Лабораторные занятия <i>из них: в форме практической подготовки</i>	Консультации / Иная контактная работа <i>из них: в форме практической подготовки</i>			
Семестр 2										
Раздел 1. История государства и права России	31	4	27	9		18				
Тема 1.1. Древнерусское государство и право IX-XII вв.	3		3	1		2				
Тема 1.2. Государство и право на Руси в XII-XIV вв.	4	1	3	1		2				
Тема 1.3. Государство и право Московской Руси в XV-XVII вв.	3		3	1		2				
Тема 1.4. Становление и развитие абсолютной монархии в XVIII веке	4	1	3	1		2				
Тема 1.5. Государственный механизм и систематизация законодательства в первой половине XIX века	3		3	1		2				
Тема 1.6. Реформы второй половины XIX в. и развитие государственно-правовой системы	4	1	3	1		2				

Раздел, тема	Виды учебной работы, академических часов									
	Всего	Самостоятельная работа	Контактная работа обучающихся с педагогическими работниками							
			Всего	Лекционные занятия из них: в форме практической подготовки	Семинарские/практические занятия из них: в форме практической подготовки	Лабораторные занятия из них: в форме практической подготовки	Консультации / Иная контактная работа из них: в форме практической подготовки			
Тема 1.7. Формирование ограниченной монархии. Свод Основных Государственных законов в редакции 1906 г. Первая Российская республика: февраль-октябрь 1917 г. Конституция РСФСР 1918.	3		3	1	2					
Тема 1.8. Образование советской республики и союзного государства. Первые советские конституции 1918 г. и 1924 г. Развитие советского права 1918 – конец 1920-х гг.	3		3	1	2					
Тема 1.9. Развитие советского государства и права 1930-е гг. Изменения в государственном механизме СССР в годы Великой Отечественной войны. Нюрнбергский процесс: источники познания и историческое значение. Развитие советского государства и права 1945 – 1991 гг.	4	1	3	1	2					
Раздел 2. Политическое устройство РФ	32	5	27	9	18					
Тема 2.1. Конституция Российской Федерации и ее развитие	4	1	3	1	2					
Тема 2.2. Народовластие – основа конституционного строя Российской Федерации	3		3	1	2					

Раздел, тема	Виды учебной работы, академических часов									
	Всего	Самостоятельная работа	Контактная работа обучающихся с педагогическими работниками							
			Всего	Лекционные занятия из них: в форме практической подготовки	Семинарские/практические занятия из них: в форме практической подготовки	Лабораторные занятия из них: в форме практической подготовки	Консультации / Иная контактная работа из них: в форме практической подготовки			
Тема 2.3. Россия – федеративное государство	4	1	3	1	2					
Тема 2.4. Избирательное право Российской Федерации	3		3	1	2					
Тема 2.5. Президент Российской Федерации	4	1	3	1	2					
Тема 2.6. Федеральное Собрание Российской Федерации	4	1	3	1	2					
Тема 2.7. Правительство Российской Федерации	3		3	1	2					
Тема 2.8. Конституционные основы судебной власти в Российской Федерации	4	1	3	1	2					
Тема 2.9. Конституционные основы местного самоуправления в Российской Федерации	3		3	1	2					
Контроль промежуточной аттестации (час)	9									
Форма промежуточной аттестации	зачет									
Итого по дисциплине (модулю), часов	72	9	54	18	36					

Очно-заочной формы обучения

Раздел, тема	Виды учебной работы, академических часов									
	Всего	Самостоятельная работа	Контактная работа обучающихся с педагогическими работниками							

			Всего	Лекционные занятия	<i>из них: в форме практической подготовки</i>	Семинарские/практические занятия	<i>из них: в форме практической подготовки</i>	Лабораторные занятия	<i>из них: в форме практической подготовки</i>	Консультации / Иная контактная работа	<i>из них: в форме практической подготовки</i>
Семестр 1											
Раздел 1. История государства и права России	31	19	12	8		4					
Тема 1.1. Древнерусское государство и право IX-XII вв.	3,5	2	1,5	1		0,5					
Тема 1.2. Государство и право на Руси в XII-XIV вв.	3,5	2	1,5	1		0,5					
Тема 1.3. Государство и право Московской Руси в XV-XVII вв.	3,5	2	1,5	1		0,5					
Тема 1.4. Становление и развитие абсолютной монархии в XVIII веке	3,5	3	0,5	0,5		0					
Тема 1.5. Государственный механизм и систематизация законодательства в первой половине XIX века	3,5	2	1,5	1		0,5					
Тема 1.6. Реформы второй половины XIX в. и развитие государственно-правовой системы	3,5	2	1,5	1		0,5					
Тема 1.7. Формирование ограниченной монархии. Свод Основных Государственных законов в редакции 1906 г. Первая Российская республика: февраль-октябрь 1917 г. Конституция РСФСР 1918.	3,5	2	1,5	1		0,5					
Тема 1.8. Образование советской республики и союзного государства. Первые советские конституции 1918 г. и 1924 г. Развитие советского права 1918 – конец 1920-х гг.	3	2	1	0,5		0,5					

Раздел, тема	Виды учебной работы, академических часов												
	Всего	Самостоятельная работа	Контактная работа обучающихся с педагогическими работниками										
			Всего	Лекционные занятия	из них: в форме практической подготовки	Семинарские/практические занятия	из них: в форме практической подготовки	Лабораторные занятия	из них: в форме практической подготовки	Консультации / Иная контактная работа	из них: в форме практической подготовки		
Тема 1.9. Развитие советского государства и права 1930-е гг. Изменения в государственном механизме СССР в годы Великой Отечественной войны. Нюрнбергский процесс: источники познания и историческое значение. Развитие советского государства и права 1945 – 1991 гг.	3,5	2	1,5	1			0,5						
Раздел 2. Политическое устройство РФ	32	20	12	8			4						
Тема 2.1. Конституция Российской Федерации и ее развитие	3,5	2	1,5	1			0,5						
Тема 2.2. Народовластие – основа конституционного строя Российской Федерации	3,5	2	1,5	1			0,5						
Тема 2.3. Россия – федеративное государство	4,5	3	1,5	1			0,5						
Тема 2.4. Избирательное право Российской Федерации	3,5	3	0,5	0,5			0						
Тема 2.5. Президент Российской Федерации	3,5	2	1,5	1			0,5						
Тема 2.6. Федеральное Собрание Российской Федерации	3,5	2	1,5	1			0,5						
Тема 2.7. Правительство Российской Федерации	3,5	2	1,5	1			0,5						

Раздел, тема	Виды учебной работы, академических часов										
	Всего	Самостоятельная работа	Контактная работа обучающихся с педагогическими работниками								
			Всего	Лекционные занятия	из них: в форме практической подготовки	Семинарские/практические занятия	из них: в форме практической подготовки	Лабораторные занятия	из них: в форме практической подготовки	Консультации / Иная контактная работа	из них: в форме практической подготовки
Тема 2.8. Конституционные основы судебной власти в Российской Федерации	3,5	2	1,5	1			0,5				
Тема 2.9. Конституционные основы местного самоуправления в Российской Федерации	3	2	1	0,5			0,5				
Контроль промежуточной аттестации (час)	9										
Форма промежуточной аттестации	зачет										
Итого по дисциплине (модулю), часов	72	39	24	16			8				

2.3. Содержание дисциплины (модуля)

РАЗДЕЛ 1. ИСТОРИЯ ГОСУДАРСТВА И ПРАВА РОССИИ

Перечень изучаемых элементов содержания:

Древнерусское государство и право IX-XII вв. Государство и право на Руси в XII-XIV вв. Государство и право Московской Руси в XV-XVII вв. Становление и развитие абсолютной монархии в XVIII веке. Государственный механизм и систематизация законодательства в первой половине XIX века. Реформы второй половины XIX в. и развитие государственно-правовой системы. Формирование ограниченной монархии. Свод Основных Государственных законов в редакции 1906 г. Первая Российская республика: февраль-октябрь 1917 г. Конституция РСФСР 1918. Образование советской республики и союзного государства. Первые советские конституции 1918 г. и 1924 г. Развитие советского права 1918 – конец 1920-х гг. Развитие советского государства и права 1930-е гг. Изменения в государственном механизме СССР в годы Великой Отечественной войны. Нюрнбергский процесс: источники познания и историческое значение. Развитие советского государства и права 1945 – 1991 гг.

Тема 1.1. Древнерусское государство и право IX-XII вв.

Перечень изучаемых элементов содержания:

Восточные славяне в предгосударственный период. Соседская община. «Военная демократия». Социальная дифференциация общества. Протогосударства. Возникновение

государственности у восточных славян. Дискуссия норманистов и антинорманистов. Основные этапы становления и развития Киевской Руси и факторы, обусловившие своеобразие ее государственных и правовых институтов. Общественный строй Древней Руси. Структура населения и правовой статус различных социальных групп. Государственный строй русских земель в IX—XII вв. Территориальная организация Древнерусского государства. Киевская Русь как раннефеодальная монархия. Высшие и местные органы власти и управления. Военная организация Древней Руси. Возникновение и развитие древнерусского права. Источники права: обычное право, Закон русский, договоры Руси с Византией, церковные уставы Владимира I и Ярослава Мудрого, княжеские уставы и уставные грамоты. Византийские правовые источники. Русская правда как памятник права.

Тема 1.2. Государство и право на Руси в XII-XIV вв.

Перечень изучаемых элементов содержания:

Сущность, причины политической раздробленности Руси в XII в. — первой половине XVI в., ее основные этапы и последствия. Владимирско-Суздальское, Галицко-Волынское и Киевское княжества: особенности социальной структуры и феодальных отношений. Княжеская власть. Состояние и развитие государственно-правовых институтов. Новгородская и Псковская феодальные республики. Социальная структура. Административно-территориальное устройство. Форма правления. Администрация и суд Новгорода и Пскова. Вече. Совет господ. Устройство вооруженных сил. Новгорода. Развитие права в русских землях в удельный период. Источники права: обычное право и нормативно-правовые акты. Новгородская и Псковская судные грамоты. Кормчая книга.

Тема 1.3. Государство и право Московской Руси в XV-XVII вв.

Перечень изучаемых элементов содержания:

Предпосылки образования Русского централизованного государства. Этапы становления и особенности развития Московского княжества в XIV в. — первой половине XVI в. Изменения в социальной структуре русского общества. Начало юридического оформления крепостного права. Развитие государственного устройства. Способы объединения земель. Ликвидация удельной системы. Установление системы подданства. Великое княжество Московское как раннефеодальная монархия. Княжеская власть. Боярская дума и ее правовой статус. Дворцово-вотчинная система управления. Дворцовые пути. Возникновение приказов. Организация вооруженных сил. Поместная система. Изменение статуса церкви и ее отношений с государством. Флорентийский собор 1439 г. и ее политические последствия. Автокефалия Московской церкви. Освященные соборы. Стяжатели и нестяжатели. Борьба с ересями. Развитие русского феодального права. Частные акты. Источники права. Судебник 1497 г. как памятник права.

Становление сословно-представительной монархии в России и основные этапы ее развития. Правовое положение сословий. Основные разряды служилых людей. Тяглые и нетяглые сословия. Развитие крепостного права. Холопы. Изменения в государственном устройстве. Расширение территориальных границ. Статус вновь присоединенных территорий. Украина в составе Московского царства. Государственные реформы середины XVI в. Опричнина как особый политический режим. Органы власти и управления сословно-представительной монархии. Царская власть. Династический кризис. Смуты в русском государстве. Самозванцы. Попытки ограничения власти царя. Первое и второе народные ополчения, организация власти в них. Боярская Дума. Земские соборы, их структура, состав, порядок созыва. Приказы, их устройство и классификация. Местные органы управления и самоуправления. Губные и земские избы. Воеводское управление на местах. Военное устройство. Стрелецкое войско и новоприборные полки. Казаки. Изменения в положении церкви в государстве. Учреждение патриаршества. Церковная реформа. Раскол. Соотношение церковной и светской властей. Развитие права. Источники права. Судебник 1550 г. Стоглав 1551 г. Соборное Уложение 1649 г. как свод феодального права: подготовка, источники, структура.

Тема 1.4. Становление и развитие абсолютной монархии в XVIII веке

Перечень изучаемых элементов содержания:

Сущность абсолютизма и его признаки. Предпосылки становления российского абсолютизма, его особенности и этапы развития. Изменения в сословной организации общества в конце XVII в. и первой четверти XVIII в. Отмена местничества в 1682 г. Сословно-правовые преобразования при Петре Великом. Развитие сословного строя при его приемниках в XVIII в. Статус шляхетства (дворянства). Указ о единонаследии 1714 г. Манифест о даровании вольности российскому дворянству 1762 г. Жалованная грамота дворянству 1785 г. Положение духовенства. Городское население и его положение в сословной иерархии. Жалованная грамота городам 1785 г. Развитие сословного самоуправления. Положение крестьянства. Развитие государственного устройства России. Статус вновь присоединенных земель. Инкорпорация их в государственно-правовую систему Российской империи. Юридическое оформление абсолютизма в России. Изменения в государственном механизме во второй половине XVII в. Ликвидация сословно-представительных учреждений. Изменение статуса Боярской думы. Реформирование приказной системы при Алексее Михайловиче и его преемниках в XVII столетии. Усиление централизации управления. Государственные реформы первой четверти XVIII в. Императорская власть. Реорганизация центрального и местного аппарата управления. Сенат. Органы надзора: фискалы и прокуратура. Коллегии. Генеральный регламент 1720 г. Губернские реформы и местная администрация. Военная реформа Петра I. Введение рекрутской повинности. Развитие и совершенствование регулярной армии и флота Российской империи. Политический сыск. Создание регулярной полиции. Табель о рангах 1722 г. Судебная реформа Петра I. Отделение суда от местной администрации. Сенат как судебная инстанция. Юстиц-коллегия, и ее функции. Судебные функции коллегий и местных органов управления. Военно-судебная реформа. Развитие государственной системы России во второй четверти XVIII в. Дворцовые перевороты и попытки правовых реформ. Изменения в высшем государственном управлении. Верховный тайный Совет. Кабинет министров. Реорганизация Сената. Просвещенный абсолютизм в России. Государственные реформы второй половины XVIII в. Губернская реформа 1775 г. Местная администрация. Реформа судебной системы во второй половине XVIII в. Система сословных судов. Реорганизация полиции. Устав благочиния 1782 г. Изменение статуса церкви. Ликвидация патриаршества. Создание Синода. Секуляризация церковных земель. Формирование новой системы права. Источники права. Становление отраслевого законодательства. Попытки систематизации законодательства в XVIII в. «Наказ» Екатерины II. Гражданское право. Правовой режим вотчин и поместий. Уголовное право. Артикул Воинский 1715 г.

Тема 1.5. Государственный механизм и систематизация законодательства в первой половине XIX века

Перечень изучаемых элементов содержания:

Факторы, определившие преобразование государственно-правовой системы России в первой половине XIX в. Развитие сословного строя. Закрепление статуса сословий в Своде законов Российской империи. Крестьянский вопрос в первой половине XIX в. Указ о вольных хлебопашцах 1803 г., Указ об обязанных крестьянах 1842 г. Развитие российской государственности в первой половине XIX вв. Особенности государственного управления и права на окраинах Российской империи. Особенности организации государственной власти и управления на территории Царства Польского и Финляндии. Реорганизация государственного управления. Органы верховного и подчиненного управления. Государственный совет. Комитет министров. Министерства. Собственная его императорского величества канцелярия. Министерство двора. Правительственный конституционализм. Проект «Уставной грамоты Российской империи». Система государственной и политической безопасности: реорганизация полиции, жандармерия, цензурное законодательство. Развитие армии и флота. Возрождение ополчения. Военные поселения. Изменения в судебной системе. Учреждение коммерческих судов. Развитие российского права. Систематизация законодательства. Полное собрание законов Российской империи. Свод законов Российской империи. Развитие частного права. Уголовное

право. Уложение о наказаниях уголовных и исправительных 1845 г. Система преступлений и наказаний.

Тема 1.6. Реформы второй половины XIX в. и развитие государственно-правовой системы

Перечень изучаемых элементов содержания:

Государственно-политический кризис 1850-х гг. Социально-политические и экономические предпосылки либеральных реформ. Изменения в сословном строе России. Подготовка крестьянской реформы 1861 г. Основные акты. Статус свободного сельского обывателя. Временнообязанные крестьяне. Административно-территориальное устройство крестьян. Крестьянская община, волостные учреждения. Земельная реформа. Уставная грамота. Мировой посредник. Выкупная сделка. Регламентация хозяйственной деятельности крестьянства. Изменения в государственном устройстве. Присоединение Средней Азии и организация управления на ее территории. Русская Америка. Совершенствование центрального и местного государственного аппарата. Создание Совета министров. Изменения в функционировании центральных ведомств. Изменения в организации и деятельности полиции, пенитенциарной системы. Финансовая реформа. Формирование всесословного самоуправления. Земская реформа 1864 г. Городовое положение 1870 г. Система выборов. Местная администрация. Изменения в местном самоуправлении в 90-е гг. Военная реформа, ее сущность и основные направления. Реорганизация военного управления. Учреждение военных округов. Изменение системы комплектования армии и флота. Устав о воинской повинности 1874 г. Совершенствование системы подготовки военных кадров. Судебная реформа. Судебные уставы 1864 г. Новая судебная организация. Суд присяжных. Формирование адвокатуры. Уголовный и гражданский процесс по судебным уставам 1864 г. Цель и основное содержание военно-судебной реформы. Военно-судебный устав 1867 г. Создание постоянных органов военной юстиции. Судебная контрреформа. Развитие права. Гражданское право в условиях либеральных реформ. Возникновение фабричного законодательства. Уголовное право. Преступления и наказания по Уложению о наказаниях уголовных и исправительных 1885 г. Особые уголовные законы. Военный устав 1875 г. Военно-морской устав 1886 г.

Тема 1.7. Формирование ограниченной монархии. Свод Основных Государственных законов в редакции 1906 г. Первая Российская республика: февраль-октябрь 1917 г. Конституция РСФСР 1918.

Перечень изучаемых элементов содержания:

Предпосылки социально-экономических и политических реформ в начале XX в. Революция 1905—1907 гг. как важнейший фактор преобразований. Советы рабочих депутатов. Кризис сословной организации общества и изменения его структуры. Положение основных сословий, социальных классов. Формирование общественных организаций и политических партий, выражающих интересы основных социальных слоев общества. Столыпинская аграрная реформа. Реформирование государственного аппарата в начале XX в. Создание и функционирование Государственной Думы. Совершенствование законодательства по выборам в Государственную Думу в 1905—1907 гг. Изменение статуса Государственного Совета. Совет министров. Манифест 17 октября 1905 г. Основные законы Российской империи в редакции 23 апреля 1906 г. Права и свободы подданных Российской империи. Развитие системы полицейских органов. Чрезвычайная юстиция. Военно-полевые суды. Гражданское право в начале XX в. Уголовное уложение 1903 г. Изменения в государственном и военном управлении в годы первой мировой войны. Прогрессивный блок. Особые совещания по обороне, топливу, транспорту, продовольствию. Союз земств и городов (Земгор). Военно-промышленные комитеты. Изменения в гражданском и финансовом праве, обусловленные обстоятельствами военного времени. Закон об усилении полиции от 23 октября 1916 г. Февральская революция в России в 1917 г.: причины и последствия. Свержение монархии. Изменения в государственном строе. Система двоевластия. Временный комитет Государственной Думы. Возникновение Петроградского Совета рабочих и солдатских депутатов. Образование Временного правительства. Взаимоотношения Советов с

Временным правительством и его органами на местах. Демократизация политической жизни. Реорганизация местного управления. Провозглашение республики. Высшие органы государственной власти. Управление на местах. Армия. Милиция, органы политического сыска. Правовая политика Временного правительства. Основные черты законодательства. Новые избирательные законы, законодательство о правах и свободах. Состояние гражданского, уголовного, процессуального права. Октябрьская революция 1917 г. Второй Всероссийский съезд Советов рабочих и солдатских депутатов и его решения. Обращение к рабочим, солдатам и крестьянам. Декрет о мире. Декрет о земле. Декрет об образовании рабочего и крестьянского правительства. Борьба за распространение Советской власти на всю территорию страны. Складывание однопартийной системы. Учредительное собрание и его роспуск. Третий Всероссийский съезд Советов. Декларация прав трудящегося и эксплуатируемого народа. Развитие системы Советов. Высшие органы власти и управления. Всероссийские съезды Советов, ВЦИК, СНК, народные комиссариаты, ВСНХ. Местные органы власти и управления. Создание Рабоче-крестьянской Красной Армии и Флота, Рабоче-крестьянской милиции и ВЧК. Национально-государственное строительство. Декларация прав народов России. Отделение церкви от государства и школы от церкви. Правовой статус церкви. Восстановление патриаршества. Разработка и принятие Конституции РСФСР 1918 г. Основные положения Конституции: структура органов власти и управления; взаимоотношения центра и мест; избирательная система.

Тема 1.8. Образование советской республики и союзного государства. Первые советские конституции 1918 г. и 1924 г. Развитие советского права 1918 – конец 1920-х гг.

Гражданская война и иностранная военная интервенция в России. Политика «военного коммунизма». Национализация средних и мелких предприятий, запрещение частной торговли. Централизация в управлении промышленностью. Милитаризация транспорта и промышленности. Всеобщая трудовая повинность. Хлебная монополия. Продотряды. Декрет СНК 11 января 1919 г. «О разверстке». Карточная система распределения. Чрезвычайные репрессивные меры. Конституционные и чрезвычайные органы государственной власти и управления в годы гражданской войны. Совет рабоче-крестьянской обороны. Ревкомы. Комбеды. Развитие Российской Федерации. Особенности правового статуса автономных образований. Экономический и политический кризис начала 1921 г. Сущность и правовые основы новой экономической политики. Переход к рыночной экономике и замена прямых административных методов управления ею гражданско-правовым регулированием. Основные направления осуществления НЭПа. Создание СССР. Политическая борьба по вопросу о форме советской федерации. Конституция СССР 1924 г. и национально-государственное строительство. Национально-государственное размежевание в Средней Азии и образование новых союзных республик. Изменения в политической системе. Реорганизация юстиции и правоохранительных органов. Судебная реформа в РСФСР 1922 г. Учреждение прокуратуры и адвокатуры. Создание Верховного Суда СССР в 1923 г. Основы судостроительства и судопроизводства Союза ССР и союзных республик 1924 г. Упразднение ВЧК. Создание ГПУ НКВД РСФСР и ОГПУ СССР. Изменение их полномочий. Реорганизация НКВД и милиции. Военная реформа. Переход на смешанную систему устройства вооруженных сил и их сокращение. Создание территориально-милиционной системы комплектования. Реорганизация военного управления. Введение единоначалия. Общесоюзный закон о воинской обязанности 1925 г. Кодификация советского законодательства в период НЭПа. Гражданский кодекс 1922 г. Кодекс законов о труде 1922 г. Регулирование семейных отношений. Земельный кодекс РСФСР 1922 г. Уголовные кодексы РСФСР 1922 и 1926 гг.

Тема 1.9. Развитие советского государства и права 1930-е гг. Изменения в государственном механизме СССР в годы Великой Отечественной войны. Нюрнбергский процесс: источники познания и историческое значение. Развитие советского государства и права 1945 – 1991 гг.

Перечень изучаемых элементов содержания:

Факторы, обусловившие преобразования в государственно-правовой системе в предвоенные годы. Реорганизация политической системы в 30-е гг. Укрепление однопартийной системы. Утверждение административно-командной системы управления экономикой, социальным и культурным строительством. Проведение форсированной индустриализации и коллективизация. Кредитная реформа 1930—1931 гг. Подготовка и принятие Конституции СССР 1936 г. Система органов власти и управления. Коренные изменения в избирательном праве. Права, свободы и обязанности граждан. Развитие СССР как союзного государства. Вступление в СССР новых союзных республик. Мероприятия Советского государства по укреплению обороны страны. Реорганизация органов управления в области обороны. Переход к кадровой армии. Закон СССР о всеобщей воинской обязанности 1939 г. Расширение полномочий органов ОГПУ в начале 30-х гг. по применению внесудебных репрессий. Ликвидация республиканских НКВД. Переход милиции в состав ОГПУ и объединение ее в общесоюзном масштабе. Создание в 1934 г. НКВД СССР. Преобразование ОГПУ в Главное управление государственной безопасности НКВД СССР. Реорганизация милиции в 30-е гг. Создание общесоюзной системы исправительно-трудовых лагерей и учреждение главного управления лагерей (ГУЛАГ). Развитие судебной системы в СССР. Новые принципы организации и деятельности судебных органов. Закон о судоустройстве Союза ССР и союзных республик 1938 г. Создание в 1933 г. общесоюзной прокуратуры Система внесудебных репрессивных органов. Источники советского права в 30-е гг. Изменения в гражданском праве. Развитие колхозного права. Примерные уставы сельхозартели 1930 и 1935 гг. Семейное и трудовое право 1930-1941 гг. Изменения в уголовном праве. Уголовный процесс в условиях массовых репрессий.

Нападение фашистской Германии на СССР. Превращение страны в единый военный лагерь. Директива СНК СССР и ЦК ВКП(б) партийным и советским организациям прифронтовых областей 1941 г. Правовой режим военного положения и осадного положения. Перестройка государственного аппарата. Особенности функционирования конституционных органов власти и управления в годы войны. Учреждение чрезвычайных органов партийно-государственной власти: Государственный комитет обороны СССР, местные комитеты обороны, институт уполномоченных ГКО, Совинформбюро, Чрезвычайная комиссия по расследованию злодеяний немецко-фашистских захватчиков. Национально-государственное строительство. Закон о поправках к Конституции СССР от 1 февраля 1944 г. Преобразование наркоматов обороны и иностранных дел из союзных в союзно-республиканские. Ликвидация автономных республик ряда репрессированных народов и переселение их во внутренние районы СССР. 18 Примирение государства с церковью и признание патриотической роли православной церкви, мусульманской и иных конфессий. Избрание московского патриарха и создание духовного управления мусульман. Строительство Вооруженных сил. Учреждение должности Верховного Главнокомандующего и создание Ставки Верховного Главнокомандования. Реорганизация вооруженных сил. Введение института военных комиссаров, его последующая отмена. Развитие военного законодательства. Реорганизация органов внутренних дел и государственной безопасности в годы войны. Изменения в судебной системе. Военные трибуналы. Создание военных трибуналов и органов военной прокуратуры в местностях, объявленных на военном положении. Расширение их подсудности. Военно-полевые суды. Правовая политика Советского государства в годы войны. Чрезвычайное законодательство. Основные направления развития законодательства в годы Великой Отечественной войны: гражданского, трудового, земельного, колхозного, семейного, уголовного и уголовно-процессуального.

Социально-экономические и политические последствия войны. Переход от войны к миру и восстановление народного хозяйства. Перестройка государственного аппарата после окончания Великой Отечественной войны. Упразднение чрезвычайных органов власти и восстановление в полном объеме деятельности конституционных органов власти и управления. Внесение изменений в Конституцию СССР в 1946 г. Усиление роли правительства (Совета Министров) и государственного управленческого аппарата. Борьба с последствиями культа личности Сталина. Реформирование госаппарата в конце 50-х — начале 60-х гг. Производственный и территориальный принципы в государственном управлении. Совнархозы. Демобилизация вооруженных сил. Организационно-правовые меры по переводу вооруженных сил на мирное

положение. Реорганизация органов управления вооруженными силами. Сокращение армии и флота в начале 60-х гг. Создание ракетных войск стратегического назначения. Закон о воинской обязанности 1967 г. Реорганизация правоохранительных органов, аппарата партийного и государственного контроля в 1950 — 1960-е гг. Либерализация режима и начало массовой реабилитации необоснованно репрессированных по политическим мотивам. Ликвидация Особого совещания при МВД СССР в 1953 г. Упразднение МГБ. Учреждение КГБ при Совете Министров СССР. Национально-государственное строительство. Развитие конституционных прав союзных и автономных республик. Реабилитация ряда народов, подвергшихся репрессиям и депортации в годы войны. Правовое регулирование экономики и трудовых отношений в условиях восстановления народного хозяйства после второй мировой войны. Изменения в гражданском, трудовом, колхозном праве. Кодификация советского права в 1950 — 1960-е гг. Обновление уголовного и процессуального права. Основы уголовного законодательства Союза ССР и союзных республик 1958 г. Законы Союза ССР об уголовной ответственности за государственные и воинские преступления 1958 г. Уголовный кодекс РСФСР 1960 г. Общесоюзные основы уголовного судопроизводства 1958 г. Основы гражданского законодательства СССР и союзных республик 1961 г. и Гражданский кодекс РСФСР 1964 г.

Октябрьский пленум ЦК КПСС 1964 г.: смещение Хрущева со всех постов и решение о недопустимости впредь совмещения поста Первого секретаря ЦК КПСС и Председателя Совета Министров СССР. Ликвидация совнархозов и восстановление общесоюзных промышленных министерств и административно-приказных методов управления промышленностью. Государственное управление экономикой. Новая попытка экономической реформы. Принятие положения о государственном социалистическом предприятии 1965 г. Централизация управления в рамках ведомств. Разработка и принятие Конституции СССР 1977 г. Ее основные положения и отражение в ней идей общенародного государства и «развитого социализма». Восстановление во второй половине 60-х—начале 70-х годов общесоюзных органов внутренних дел и юстиции. Образование Министерства охраны общественного порядка СССР в 1966 г. и реорганизация его в Министерство внутренних дел СССР 1968 г. Создание следственного аппарата в органах внутренних дел. Техническое переоснащение органов внутренних дел. Законы о Верховном суде СССР, о прокуратуре, адвокатуре и государственном арбитраже (1979). Восстановление Министерства юстиции СССР и министерств юстиции союзных и автономных республик и передача им функций судебного управления 1970 г. Продолжение кодификации законодательства. Ведомственное нормотворчество. Вопрос о Своде законов СССР. Основы трудового законодательства СССР и союзных республик 1970 г. Кодекс законов о труде РСФСР 1973 г. Земельное и колхозное право. Примерный устав колхоза 1969 г. Закон об охране природы РСФСР. Общесоюзные основы законодательства о здравоохранении, народном образовании, охране памятников истории и культуры. Общесоюзные основы гражданского судопроизводства и гражданско-процессуальный кодекс РСФСР. Нарастание социально-экономических и политических трудностей. Попытки преодолеть кризисные явления в период «перестройки». Государственно-правовое обеспечение курса на ускорение социально-экономического развития на основе использования достижений научно-технического прогресса и укрепления трудовой и общественной дисциплины. Ослабление административно-командных методов управления. Закон о государственном предприятии 1987 г. Развитие индивидуальной трудовой деятельности и кооперации. Положение о колхозах 1988 г. Гласность. Ослабление идеологического контроля. Обновление кадрового состава государственного и партийного аппарата. Обострение политического кризиса. XIX конференция КПСС 1988 г. Реформа политической системы. Внесение изменений в Конституцию СССР. Учреждение Съезда Советов как высшего органа власти СССР. Изменение статуса Верховного Совета СССР и его Президиума. Учреждение поста Президента СССР и консультативных органов при президенте: Президентский Совет, Совет безопасности, Совет Федерации и т.д. Кабинет министров. Отмена ст. 6 Конституции СССР о руководящей и направляющей роли КПСС. Возникновение новых политических партий и движений. Ослабление Союза ССР и власти его союзных органов. Межнациональные конфликты. Нарастание центробежных тенденций. Попытки противостоять этим тенденциям конституционным путем (Закон о разделении компетенции между Союзом и

республиками, Закон о порядке выхода субъектов федерации из состава Союза), а также силовыми методами. Декларация о государственном суверенитете России от 12 июня 1990 г. Провозглашение союзными и автономными республиками деклараций о суверенитете. «Война законов». Учреждение съезда Советов Российской Федерации и поста Президента России. Выборы первого президента России 12 июня 1991 г. «Ново-Огаревский процесс». Подготовка нового союзного договора. События августа 1991 г. Государственный комитет по чрезвычайному положению. Запрет КПСС. Изменения в союзном госаппарате. Подчинение союзных ведомств, Центрального банка и вооруженных сил юрисдикции России. Распад СССР. Беловежское соглашение и Алма-Атинская декларация 1991 г. о денонсации союзного договора и создании Содружества независимых государств.

ЗАДАНИЯ К ПРАКТИЧЕСКИМ ЗАНЯТИЯМ РАЗДЕЛА 1

Тема практического занятия 1: Русская Правда как памятник древнерусского права.

Форма практического задания 1: доклад.

Перечень тем докладов:

1. История создания и изучения Русской правды.
2. Основные разряды населения Древней Руси по Русской правде.
3. Становление основных гражданско-правовых институтов.
4. Преступление и наказание в Русской правде.
5. Суд и процесс.

Тема практического занятия 2: Псковская судная грамота и ее историческое значение

Форма практического задания 2: доклад.

Перечень тем докладов:

1. История создания и изучения Псковской судной грамоты.
2. Регулирование гражданско-правовых отношений.
3. Уголовное право Пскова.
4. Организация суда и процесс по Псковской судной грамоте.

Тема практического занятия 3: Судебник 1497 г. – памятник права эпохи становления централизованного государства. Соборное Уложение 1649 г. основа феодального законодательства России

Форма практического задания 3: доклад.

Перечень тем докладов:

1. История создания и источники Великокняжеского судебника.
2. Закрепление в Судебнике изменений в социально-экономических отношениях в русских землях.
3. Уголовное право по Судебнику 1497 г.
4. Судебная система Великого княжества Московского по Судебнику Ивана III.
5. Подготовка и принятие Соборного Уложения 1649 г.
6. Закрепление статуса основных сословий российского общества в Уложении.
7. Регулирование феодального землевладения в Уложении Алексея Михайловича.
8. Система преступлений и наказаний в Соборном Уложении.
9. Развитие процессуального права в Уложении.

Тема практического занятия 4: Артикул Воинский и Краткое изображение процессов или судебных тяжб – памятники уголовного и уголовно-процессуального права периода становления абсолютной монархии в России. Жалованные грамоты.

Форма практического задания 4: доклад.

Перечень тем докладов:

1. Особенности разработки и основные источники Артикула Воинского и Краткого изображения процессов.
2. Система преступлений и наказаний по Артикулу Воинскому.
3. Военно-судебная система и процессуальный порядок рассмотрения.
4. Манифест о даровании вольности российскому дворянству 1762 г.
5. Жалованная грамота дворянству 1785 г.
6. Жалованная грамота городам 1785 г.

Тема практического занятия 5: Систематизация российского законодательства в первой половине XIX века

Форма практического задания 5: доклад.

Перечень тем докладов:

1. Подготовка и осуществление систематизации российского законодательства.
2. Свод законов Российской империи.
3. Указ о вольных хлебопашцах 1803 г.
4. Указ об обязанных крестьянах 1842 г.
5. Общая характеристика Уложения о наказаниях уголовных и исправительных 1845 г.
6. Система преступлений и наказаний по Уложению 1845 г.

Тема практического занятия 6: Законодательные основы реформ второй половины XIX века

Форма практического задания 6: доклад.

Перечень тем докладов:

1. Подготовка и юридическое оформление судебной реформы.
2. Судебная система, закрепленная в Учреждении судебных установлений.
3. Уголовный и гражданский процесс на основе актов судебной реформы.
4. Внесение изменений в уголовное законодательство в связи с созданием мировой юстиции.
5. Военно-судебная реформа.
6. Крестьянская реформа.
7. Земская реформа.
8. Городская реформа.

Тема практического занятия 7: Законодательные реформы в начале XX века. Конституционное оформление Советской власти в России

Форма практического задания 7: доклад.

Перечень тем докладов:

1. Законодательное закрепление статуса Государственной Думы в 1905-1906 гг.
2. Создание и совершенствования избирательного законодательства по выборам депутатов Государственной Думы.
3. Юридическое закрепление создания советской государственной системы.
4. Разработка и принятие Конституции РСФСР 1918 г.

5. Основные положения первой российской конституции.

Тема практического занятия 8: Кодификация права в первые годы Советской власти

Форма практического задания 8: доклад.

Перечень тем докладов:

1. Источники советского права в годы гражданской войны.
2. Предпосылки и особенности кодификации советского права в 20-х гг.
3. Кодекс законов о труде 1918 г.: основные положения.
4. Кодекс законов об актах гражданского состояния, брачном, семейном и опекунском праве 1918 г.
5. Положение о мерах перехода к социалистическому земледелию 1919 г.
6. Руководящие начала по уголовному праву РСФСР 1919 г.
7. Гражданский кодекс РСФСР 1922 г.
8. Земельный кодекс РСФСР 1922 г.
9. Кодекс законов о труде РСФСР 1922 г.
10. Уголовный кодекс РСФСР 1922 г.

Тема практического занятия 9: Советские конституции 1924, 1936, 1977 гг.

Форма практического задания 9: доклад.

Перечень тем докладов:

1. Конституция СССР 1924 г. и ее историческое значение
2. Разработка и принятие Конституции СССР 1936 г.
3. Закрепление в Конституции 1936 г. федеративных основ устройства Союза ССР.
4. Система органов власти и управления СССР: сравнение Конституций 1924 и 1936 гг.
5. Конституционные права, свободы и обязанности советских граждан.
6. Конституция СССР 1977 г. и ее значение.
7. Изменения, внесенные в Конституцию СССР в связи с политической реформой в ходе «перестройки».

РУБЕЖНЫЙ КОНТРОЛЬ К РАЗДЕЛУ 1

форма рубежного контроля – устный опрос.

РАЗДЕЛ 2. ПОЛИТИЧЕСКОЕ УСТРОЙСТВО РФ

Перечень изучаемых элементов содержания:

Конституция Российской Федерации и ее развитие. Народовластие – основа конституционного строя Российской Федерации. Система публичной власти в Российской Федерации. Избирательное право Российской Федерации. Президент Российской Федерации. Федеральное Собрание Российской Федерации. Правительство Российской Федерации. Конституционные основы судебной власти в Российской Федерации. Конституционные основы местного самоуправления в Российской Федерации.

Тема 2.1. Конституция Российской Федерации и ее развитие

Перечень изучаемых элементов содержания:

Понятие, сущность, юридическая природа, функции и виды Конституции. Характеристика Конституции РФ. Юридические свойства Конституции Российской Федерации. Социально-политическая сущность Конституции Российской Федерации 1993 г. Порядок пересмотра Конституции РФ и принятия конституционных поправок. Конституция и конституционное право. Конституция и международное право. Конституционализм в современной России. Конституционность и конституционный порядок. Толкование Конституции Российской Федерации: понятие, виды, порядок осуществления. Охрана и защита Конституции Российской Федерации. Охрана и защита Конституции. Конституции и уставы субъектов РФ.

Тема 2.2. Народовластие – основа конституционного строя Российской Федерации

Перечень изучаемых элементов содержания:

Понятие и формы демократии. Концепции содержания конституционно правовой категории «демократия». Проблемы определения демократии как народовластия. Виды публичной власти. Теория народного суверенитета. Непосредственная и представительная демократия. Понятие непосредственной демократии и ее место в системе народовластия. Достоинства и недостатки непосредственной демократии. Виды институтов непосредственной демократии: а) Референдум. Понятие и виды референдума. Конституционно правовое регулирование референдума в РФ. Субъекты права на референдум. Вопросы референдума, основные стадии референдумного процесса. б) Иные формы непосредственной демократии: опросы и публичные слушания; указы избирателей; отчеты депутатов; отзыв депутатов и выборных должностных лиц; общие собрания и сходы граждан; правотворческая (законодательная) инициатива; обращения граждан; собрания и публичные мероприятия. Представительная демократия в системе народовластия. Понятие и виды представительной демократии. Императивный, свободный, полусвободный мандаты депутатов. Достоинства и недостатки представительной демократии. Соотношение непосредственной и представительной демократии. Взаимоотношения личности и государства. Человек, его права и свободы – высшая ценность. Основные концепции взаимоотношений личности и государства: естественно правовая и позитивная. Роль гуманистического начала в Конституции Российской Федерации и его влияние на развитие России. Человек – полноправный субъект в отношениях с государством. Толкование статьи 2 Конституции Российской Федерации Конституционным Судом Российской Федерации.

Тема 2.3. Россия – федеративное государство

Перечень изучаемых элементов содержания:

Конституционно-правовая природа России как федеративного государства. Асимметричность Российской Федерации. Перспективы приближения России к симметричной федерации. Конституционные принципы федеративного устройства Российской Федерации. Приоритет прав человека. Национально-территориальный и территориальный принципы построения Российской Федерации. Государственная целостность Российской Федерации. Единство системы государственной власти Российской Федерации. Разграничение предметов ведения и полномочий между органами государственной власти Российской Федерации и органами государственной власти субъектов Российской Федерации. Равноправие и самоопределение народов Российской Федерации. Равноправие субъектов Российской Федерации. Проблемы реализации конституционных принципов Российской Федерации. Договоры о разграничении предметов ведения и полномочий между федеральными органами государственной власти и органами государственной власти субъектов Российской Федерации. Передача осуществления части полномочий федеральных органов исполнительной власти и органов исполнительной власти субъектов Российской Федерации. Порядок разрешения споров о компетенции между федеральными органами государственной власти и органами государственной власти субъектов Российской Федерации. Конституционно-правовые признаки России как федеративного государства. Суверенитет Российской Федерации. Конституционные гарантии суверенитета Российской Федерации. Территория Российской Федерации.

Государственная граница Российской Федерации. Правовой статус территории Российской Федерации и ее границ. Порядок изменения границ между субъектами Российской Федерации. Единое гражданство в Российской Федерации. Федеральная система государственной власти. Система федерального законодательства. Международная правосубъектность Российской Федерации. Экономическая основа суверенитета Российской Федерации. Федеральная государственная собственность и ее объекты. Единство денежной и кредитной системы. Единство Вооруженных Сил Российской Федерации. Государственный язык Российской Федерации. Декларация о языках народов России. Закон о языках народов Российской Федерации. Государственные символы Российской Федерации (герб, флаг и гимн). Столица Российской Федерации и ее статус. Компетенция Российской Федерации в сфере ее исключительного ведения. Полномочия Российской Федерации по предметам совместного ведения Российской Федерации и субъектов Российской Федерации.

Тема 2.4. Избирательное право Российской Федерации

Перечень изучаемых элементов содержания:

Значение выборов в демократическом государстве. Понятие избирательного права в субъективном и объективном смыслах. Понятие избирательной системы. Мажоритарная избирательная система и ее разновидности. Пропорциональная избирательная система. Смешанная избирательная система. Соотношение избирательного права и избирательной системы. Источники избирательного права. Принципы избирательного права. Российской Федерации. Понятие всеобщего избирательного права. Активное и пассивное избирательное право. Избирательные цензы. Понятие и гарантии равного избирательного права. Понятие прямого избирательного права. Многостепенные и косвенные выборы. Тайное голосование: понятие и гарантии. Состязательность выборов. Свободное и добровольное участие граждан в выборах Российской Федерации. Проблемы абсентеизма. Регулярность проведения выборов органов государственной власти. Избирательный процесс: – понятие и основные стадии; – назначение выборов; – избирательные округа и избирательные участки: понятие, виды, порядок образования; – избирательные комиссии: виды, состав, порядок образования, компетенция, порядок деятельности; – выдвижение, регистрация и правовой статус зарегистрированного кандидата; – предвыборная агитация; – финансирование выборов; – порядок голосования, подсчета голосов избирателей, установление результатов выборов и их опубликование. Обжалование нарушений избирательных прав граждан. Ответственность за нарушение избирательных прав граждан. Правовые позиции Конституционного Суда России по вопросам избирательного права. Решения судов общей юрисдикции по вопросам выборов. Проблемы совершенствования избирательного права и избирательного процесса.

Тема 2.5. Президент Российской Федерации

Перечень изучаемых элементов содержания:

Место и роль Президента Российской Федерации в системе органов государственной власти. Конституционная характеристика Президента Российской Федерации как главы государства. Требования, предъявляемые к кандидату на должность Президента Российской Федерации. Срок полномочий Президента Российской Федерации. Выборы Президента Российской Федерации и порядок вступления его в должность. Принесение присяги. Неприкосновенность Президента Российской Федерации. Основания прекращения исполнения полномочий Президента Российской Федерации. Основания и порядок отрешения Президента Российской Федерации от должности. Основные функции и полномочия Президента РФ. Президент РФ – гарант Конституции РФ. Обеспечение Президентом согласованного функционирования всех органов государственной власти. Полномочия Президента по формированию государственных органов. Полномочия Президента в области обороны страны и обеспечения ее безопасности. Полномочия Президента в области внешней политики. Полномочия Президента в области правового статуса личности. Полномочия Президента РФ в условиях военного и чрезвычайного положения. Взаимодействие Президента РФ со всеми ветвями власти на федеральном уровне. Президент и органы государственной власти субъектов

РФ. Президент РФ и органы местного самоуправления. Правовые акты Президента РФ. Указы и распоряжения Президента РФ, их правовая природа. Послания Президента Федеральному Собранию РФ. Организация работы Президента РФ. Органы, содействующие Президенту Российской Федерации в осуществлении его полномочий: Администрация Президента Российской Федерации, Совет безопасности Российской Федерации, Государственный Совет. Правовые позиции Конституционного Суда РФ по вопросам статуса Президента РФ.

Тема 2.6. Федеральное Собрание Российской Федерации

Перечень изучаемых элементов содержания:

Понятие парламента и парламентаризма, его признаки и тенденции. Федеральное Собрание – парламент Российской Федерации: конституционная характеристика. Функции Федерального Собрания Российской Федерации: законодательная, представительная, контрольная. Структура Федерального Собрания Российской Федерации: Совет Федерации и Государственная Дума. Государственная Дума: состав, порядок выборов депутатов. Полномочия Государственной Думы. Структура и органы Государственной Думы. Аппарат Государственной Думы. Порядок работы Государственной Думы. Роспуск Государственной Думы. Совет Федерации. Состав и формирование Совета Федерации. Органы и должностные лица Совета Федерации. Аппарат Совета Федерации. Полномочия Совета Федерации. Порядок проведения сессий и заседаний Совета Федерации. «Правительственный час». Парламентский запрос Совета Федерации. Парламентские слушания. Законодательный процесс в Федеральном Собрании РФ: понятие, значение, основные стадии. Законодательная инициатива, ее субъекты. Обсуждение законопроектов и их принятие Государственной Думой. Рассмотрение Советом Федерации законов, принятых Государственной Думой. Вопросы, подлежащие обязательному рассмотрению Советом Федерации. Отклонение федерального закона Советом Федерации и его повторное рассмотрение Государственной Думой. Порядок разрешения разногласий между палатами. Подписание и обнародование федеральных законов Президентом Российской Федерации. Отклонение Президентом Российской Федерации федеральных законов и повторное рассмотрение Государственной Думой и Советом Федерации законов, отклоненных Президентом Российской Федерации. Особенности принятия федеральных конституционных законов и законов о конституционных поправках. Конституционно правовой статус депутатов Государственной Думы и членов Совета Федерации: понятие и структура. Императивный мандат члена Совета Федерации и свободный мандат депутата Государственной Думы. Срок полномочий члена Совета Федерации, депутата Государственной Думы. Основания и порядок досрочного прекращения полномочий члена Совета Федерации, депутата Государственной Думы. Ограничения, связанные со статусом депутата Государственной Думы и члена Совета Федерации. Формы деятельности члена Совета Федерации, депутата Государственной Думы. Права и обязанности члена Совета Федерации, депутата Государственной Думы. Гарантии статуса члена Совета Федерации, депутата Государственной Думы: материальные, социальные, юридические. Неприкосновенность члена Совета Федерации, депутата Государственной Думы. Ответственность члена Совета Федерации, депутата Государственной Думы.

Тема 2.7. Правительство Российской Федерации

Перечень изучаемых элементов содержания:

Понятие и правовой статус исполнительной власти. Конституционно правовая характеристика Правительства Российской Федерации. Место Правительства Российской Федерации в системе федеральных органов государственной власти. Взаимоотношения Правительства РФ с Президентом РФ. Взаимоотношения Правительства РФ и исполнительных органов государственной власти субъектов РФ. Взаимоотношения Правительства РФ и Федерального Собрания РФ. Взаимоотношения Правительства РФ и органов судебной власти РФ. Порядок формирования, состав и срок полномочий Правительства РФ. Полномочия Правительства Российской Федерации: общие; в сфере экономики; в сфере бюджетной, финансовой, кредитной и денежной политики; в социальной сфере; в сфере науки, культуры, образования; в сфере природопользования и охраны окружающей среды; в сфере обеспечения

законности, прав и свобод граждан, борьбы с преступностью; по обеспечению обороны и государственной безопасности Российской Федерации; в сфере внешней политики и международных отношений и иные полномочия. Правовые акты Правительства Российской Федерации. Организация деятельности Правительства Российской Федерации. Председатель, заместители Председателя, федеральные министры: порядок назначения и полномочия. Заседания Правительства Российской Федерации. Ответственность Правительства РФ. Отставка Правительства Российской Федерации и сложение Правительством Российской Федерации своих полномочий.

Тема 2.8. Конституционные основы судебной власти в Российской Федерации

Перечень изучаемых элементов содержания:

Судебная власть в системе разделения властей. Взаимоотношения судов с органами законодательной и исполнительной власти. Судейское сообщество и его органы. Судебная система РФ. Особенности судебной системы РФ. Порядок создания и упразднения судов. Требования к кандидатам на должность судьи. Порядок наделения полномочиями и прекращения полномочий судей, председателей судов общей юрисдикции и арбитражных судов. Срок полномочий судей. Конституционные принципы правосудия. Формирование и конституционное закрепление основных принципов правосудия. Принцип осуществления правосудия только судом. Независимость судей. Неприкосновенность судей. Несменяемость судей. Равенство всех перед законом и судом. Презумпция невиновности. Состязательность и равноправие сторон. Гласность судебного процесса. Участие граждан в отправлении правосудия. Конституционный Суд РФ. Место Конституционного Суда РФ в судебной системе РФ. Компетенция Конституционного Суда РФ. Состав, порядок формирования и структура Конституционного Суда РФ. Конституционно правовой статус судьи Конституционного Суда РФ. Аппарат Конституционного Суда РФ. Участники процесса. Основные принципы конституционного судопроизводства. Принцип независимости Конституционного Суда РФ. Коллегиальность. Гласность. Устность разбирательства в Конституционном Суде РФ. Язык судопроизводства в Конституционном Суде РФ. Непрерывность судебного заседания в Конституционном Суде РФ. Состязательность и равноправие сторон в Конституционном Суде РФ. Стадии конституционного судопроизводства и общие правила рассмотрения дел в Конституционном Суде РФ. Решения Конституционного Суда РФ, виды и их юридическая сила. Конституционные (уставные) суды субъектов РФ: понятие и компетенция. Правовое регулирование статуса конституционных (уставных) судов субъектов РФ. Формы взаимодействия Конституционного суда РФ с конституционными (уставными) судами субъектов РФ. Конституционно-правовые проблемы совершенствования судебной власти.

Тема 2.9. Конституционные основы местного самоуправления в Российской Федерации

Перечень изучаемых элементов содержания:

Понятие местного самоуправления, его назначение, принципы, функции и система органов. Система местного самоуправления. Полномочия местного самоуправления. Конституционные гарантии местного самоуправления. Правовые позиции Конституционного Суда Российской Федерации по проблемам местного самоуправления.

ЗАДАНИЯ К ПРАКТИЧЕСКИМ ЗАНЯТИЯМ РАЗДЕЛА 2

Тема практического занятия 1: Конституционализм. Конституция РФ.

Форма практического задания 1: дискуссия.

Проблема: нужно ли было вносить поправки в Конституцию РФ в 2020 году?

Участники: модераторы (2 наиболее продвинутых студента – спикер и оппонент); диспутанты (все студенты учебной группы).

Тема практического занятия 2: Непосредственная демократия и ее место в системе народовластия

Форма практического задания 2: дискуссия.

Проблема: Достоинства и недостатки непосредственной демократии.

Участники: модераторы (2 наиболее продвинутых студента – спикер и оппонент); диспутанты (все студенты учебной группы).

Тема практического занятия 3: Россия – федеративное государство

Форма практического задания 3: доклад.

Перечень тем докладов:

1. Понятие и виды территориального устройства государства.
2. Федеративное устройство: понятие, признаки, виды.
3. Конституционные принципы федеративного устройства Российской Федерации.
4. Национально территориальный и территориальный принципы построения Российской Федерации.
5. Государственная целостность Российской Федерации.
6. Единство системы государственной власти Российской Федерации.
7. Разграничение предметов ведения и полномочий между органами государственной власти Российской Федерации и органами государственной власти субъектов Российской Федерации.
8. Равноправие и самоопределение народов Российской Федерации.
9. Равноправие субъектов Российской Федерации.
10. Договоры о разграничении предметов ведения и полномочий между федеральными органами государственной власти и органами государственной власти субъектов Российской Федерации.
11. Передача осуществления части полномочий федеральных органов исполнительной власти и органов исполнительной власти субъектов Российской Федерации.
12. Порядок разрешения споров о компетенции между федеральными органами государственной власти и органами государственной власти субъектов Российской Федерации.

Тема практического занятия 4: Избирательное право Российской Федерации

Форма практического задания 4: доклад.

Перечень тем докладов:

1. Значение выборов в демократическом государстве.
2. Понятие избирательного права в субъективном и объективном смыслах.
3. Принципы избирательного права Российской Федерации.
4. Понятие всеобщего избирательного права.

5. Активное и пассивное избирательное право.
6. Избирательные цензы.
7. Понятие и гарантии равного избирательного права.
8. Понятие прямого избирательного права.
9. Многостепенные и косвенные выборы.
10. Тайное голосование: понятие и гарантии.
11. Состязательность выборов.
12. Свободное и добровольное участие граждан в выборах Российской Федерации.
13. Проблемы абсентеизма.
14. Регулярность проведения выборов органов государственной власти.
15. Избирательный процесс понятие и основные стадии.
16. Выдвижение, регистрация и правовой статус зарегистрированного кандидата.
17. Предвыборная агитация; финансирование выборов.
18. Порядок голосования, подсчета голосов избирателей, установление результатов выборов и их опубликование.
19. Обжалование нарушений избирательных прав граждан.
20. Ответственность за нарушение избирательных прав граждан.

Тема практического занятия 5: Президент Российской Федерации

Форма практического задания 5: доклад.

Перечень тем докладов:

1. Место и роль Президента Российской Федерации в системе органов государственной власти.
2. Конституционная характеристика Президента Российской Федерации как главы государства.
3. Президент РФ – гарант Конституции РФ.
4. Основные функции и полномочия Президента РФ.
5. Обеспечение Президентом согласованного функционирования всех органов государственной власти.
6. Полномочия Президента по формированию государственных органов.
7. Полномочия Президента в области обороны страны и обеспечения ее безопасности.
8. Полномочия Президента в области внешней политики.
9. Полномочия Президента в области правового статуса личности.
10. Полномочия Президента РФ в условиях военного и чрезвычайного положения.
11. Взаимодействие Президента РФ со всеми ветвями власти на федеральном уровне.
12. Президент и органы государственной власти субъектов РФ.
13. Президент РФ и органы местного самоуправления.
14. Указы и распоряжения Президента РФ, их правовая природа.
15. Послания Президента Федеральному Собранию РФ.

Тема практического занятия 6: Федеральное Собрание Российской Федерации

Форма практического задания 6: доклад.

Перечень тем докладов:

1. Понятие парламента и парламентаризма, его признаки и тенденции.
2. Федеральное Собрание – парламент Российской Федерации: конституционная характеристика.

3. Функции Федерального Собрания Российской Федерации: законодательная, представительная, контрольная.
4. Структура Федерального Собрания Российской Федерации: Совет Федерации и Государственная Дума.
5. Государственная Дума: состав, порядок выборов депутатов.
6. Полномочия Государственной Думы.
7. Структура и органы Государственной Думы.
8. Аппарат Государственной Думы.
9. Порядок работы Государственной Думы.
10. Роспуск Государственной Думы.
11. Совет Федерации. Состав и формирование Совета Федерации.
12. Органы и должностные лица Совета Федерации. Аппарат Совета Федерации.
13. Полномочия Совета Федерации.
14. Порядок проведения сессий и заседаний Совета Федерации.
15. «Правительственный час».
16. Парламентский запрос Совета Федерации.
17. Парламентские слушания.
18. Законодательный процесс в Федеральном Собрании РФ: понятие, значение, основные стадии.
19. Конституционно правовой статус депутатов Государственной Думы и членов Совета Федерации: понятие и структура.
20. Императивный мандат члена Совета Федерации и свободный мандат депутата Государственной Думы.

Тема практического занятия 7: Правительство Российской Федерации

Форма практического задания 7: доклад.

Перечень тем докладов:

1. Конституционно-правовая характеристика Правительства Российской Федерации.
2. Место Правительства Российской Федерации в системе федеральных органов государственной власти.
3. Порядок формирования, состав и срок полномочий Правительства РФ.
4. Председатель, заместители Председателя, федеральные министры: порядок назначения и полномочия.
5. Взаимоотношения Правительства РФ с Президентом РФ.
6. Взаимоотношения Правительства РФ и исполнительных органов государственной власти субъектов РФ.
7. Взаимоотношения Правительства РФ и Федерального Собрания РФ.
8. Полномочия Правительства Российской Федерации.
9. Ответственность Правительства РФ.
10. Отставка Правительства Российской Федерации и сложение Правительством Российской Федерации своих полномочий.

Тема практического занятия 8: Конституционные основы судебной власти в Российской Федерации

Форма практического задания 8: доклад.

Перечень тем докладов:

1. Судебная власть в системе разделения властей.

2. Взаимоотношения судов с органами законодательной и исполнительной власти.
3. Судебная система РФ.
4. Порядок создания и упразднения судов. Требования к кандидатам на должность судьи.
5. Порядок наделения полномочиями и прекращения полномочий судей, председателей судов общей юрисдикции и арбитражных судов. Срок полномочий судей.
6. Конституционный Суд РФ и его место в судебной системе РФ.
7. Основные принципы конституционного судопроизводства.
8. Стадии конституционного судопроизводства и общие правила рассмотрения дел в Конституционном Суде РФ.
9. Решения Конституционного Суда РФ, виды и их юридическая сила.
10. Конституционные (уставные) суды субъектов РФ: понятие и компетенция.
11. Правовое регулирование статуса конституционных (уставных) судов субъектов РФ.
12. Конституционно-правовые проблемы совершенствования судебной власти.

Тема практического занятия 9: Конституционные основы местного самоуправления в Российской Федерации

Форма практического задания 9: доклад.

Перечень тем докладов:

1. Понятие местного самоуправления, его назначение, принципы, функции и система органов.
2. Система местного самоуправления.
3. Полномочия местного самоуправления. Конституционные гарантии местного самоуправления.
4. Правовые позиции Конституционного Суда Российской Федерации по проблемам местного самоуправления.

РУБЕЖНЫЙ КОНТРОЛЬ К РАЗДЕЛУ 2

форма рубежного контроля – устный опрос.

РАЗДЕЛ 3. УЧЕБНО-МЕТОДИЧЕСКОЕ ОБЕСПЕЧЕНИЕ САМОСТОЯТЕЛЬНОЙ РАБОТЫ ОБУЧАЮЩИХСЯ ПО ДИСЦИПЛИНЕ (МОДУЛЮ)

3.1. Виды самостоятельной работы обучающихся по дисциплине (модулю)

Очной формы обучения

Раздел, тема	Количество часов	Вид самостоятельной работы
Модуль 1. (семестр 2)		
Раздел 1. История государства и права России	2	Подготовка докладов
	2	Самостоятельное изучение материала раздела/темы
Раздел 2. Политическое устройство РФ	3	Подготовка докладов
	2	Самостоятельное изучение материала раздела/темы
Общий объем по модулю/семестру, часов	9	

Общий объем по дисциплине (модулю), часов	9	
---	---	--

Очно-заочной формы обучения

Раздел, тема	Количество часов	Вид самостоятельной работы
Модуль 1. (семестр 1)		
Раздел 1. История государства и права России	9	Подготовка докладов
	10	Самостоятельное изучение материала раздела/темы
Раздел 2. Политическое устройство РФ	9	Подготовка докладов
	11	Самостоятельное изучение материала раздела/темы
Общий объем по модулю/семестру, часов	39	
Общий объем по дисциплине (модулю), часов	39	

3.2. Задания для самостоятельной работы

Задания для самостоятельной работы к Разделу 1

Вопросы для самостоятельной работы к Разделу 1

1. Государство и право народов, населявших территорию России до IX в.
2. Происхождение Древнерусского государства.
3. Эволюция сословного строя на Руси в X—XVII вв.
4. Сословная организация общества в Российской империи XVIII—начало XX вв.
5. Система органов власти и управления в раннефеодальном русском государстве с X до середины XVI века.
6. Реформирование государственного аппарата в XVIII—XIX вв.
7. Манифест 17 октября и реализация его положений.
8. История создания и функционирования Государственной Думы в дореволюционной России.
9. Государственный Совет Российской империи: история создания и преобразования.
10. Совет Министров в дореволюционной России.
11. Развитие системы преступлений и наказаний от Русской правды до Соборного уложения.
12. Развитие института собственности в русском праве от Русской правды до Соборного уложения.
13. Договорное право в русском законодательстве XI—XVII вв.
14. Институт наследования в русском праве XI—XVII вв.
15. Брачно-семейные правоотношения в дореволюционной России.
16. Полиция в России до 1917 г.
17. Российская прокуратура до 1917 г.
18. Фабрично-заводское законодательство в дореволюционной России.
19. Великие реформы второй половины XIX в.
20. Столыпинская аграрная реформа и ее последствия.
21. Государство и православная церковь.
22. Развитие военной организации государства в IX—XVIII в.
23. Вооруженные силы России в XIX—начале XX вв.
24. Преобразование в государстве и праве после Февральской революции.

25. Становление Советского государства, октябрь 1917 г. – июль 1918 г.
26. Советское национально-государственное строительство 1917-1977 г.
27. Развитие системы органов внутренних дел и государственной безопасности в советский период.
28. Органы юстиции, прокуратуры и адвокатуры в советский период.
29. Военная организация Советского государства 1917—1967 гг.
30. Систематизация советского законодательства в 20-е гг.
31. Становление и развитие советского трудового права 1917—1973 гг.
32. Становление и развитие советского гражданского права 1917—1964 гг.
33. Становление и развитие советского уголовного права 1917—1960 гг.
34. Политические реформы периода «перестройки».

Литература для самостоятельного изучения к Разделу 1.

1. Егоров, С. А. История государства и права России в 2 ч. Часть 1. IX — первая половина XIX века: учебник и практикум для вузов / С. А. Егоров, А. Б. Иванов; под общей редакцией В. Н. Карташова. — 2-е изд. — Москва: Издательство Юрайт, 2023. — 345 с. — (Высшее образование). — ISBN 978-5-534-07434-5. — Текст: электронный // Образовательная платформа Юрайт [сайт]. — URL: <https://urait.ru/bcode/515540> (дата обращения: 05.05.2023).
2. Иванов, А. Б. История государства и права России в 2 ч. Часть 2. Вторая половина XIX — начало XXI века: учебник и практикум для вузов / А. Б. Иванов, С. А. Егоров; под общей редакцией В. Н. Карташова. — 2-е изд., доп. — Москва: Издательство Юрайт, 2023. — 309 с. — (Высшее образование). — ISBN 978-5-534-07436-9. — Текст: электронный // Образовательная платформа Юрайт [сайт]. — URL: <https://urait.ru/bcode/515915> (дата обращения: 05.05.2023).
3. Ланцов, С. А. Политическая история России: учебник для вузов / С. А. Ланцов. — 2-е изд., испр. и доп. — Москва: Издательство Юрайт, 2023. — 338 с. — (Высшее образование). — ISBN 978-5-534-12604-4. — Текст: электронный // Образовательная платформа Юрайт [сайт]. — URL: <https://urait.ru/bcode/514271> (дата обращения: 05.05.2023).
4. Чистяков, О. И. Хрестоматия по истории отечественного государства и права: учебное пособие для вузов / составители О. И. Чистяков, Г. А. Кутыгина. — 3-е изд., испр. и доп. — Москва: Издательство Юрайт, 2023. — 520 с. — (Высшее образование). — ISBN 978-5-534-00426-7. — Текст: электронный // Образовательная платформа Юрайт [сайт]. — URL: <https://urait.ru/bcode/510577> (дата обращения: 05.05.2023).

Задания для самостоятельной работы к Разделу 2

Вопросы для самостоятельной работы к Разделу 2

1. Разработка, принятие и вступление в силу Конституции Российской Федерации 1993 года.
2. Структура, основные черты содержания и юридические свойства Конституции Российской Федерации 1993 года.
3. Порядок пересмотра Конституции Российской Федерации.
4. Порядок принятия поправок к Конституции Российской Федерации. Порядок внесения изменений в Конституцию Российской Федерации.
5. Способы охраны и защиты Конституции Российской Федерации (конституционная ответственность, конституционный надзор, конституционный контроль).
6. Понятие, юридическое закрепление и структура основ конституционного строя Российской Федерации. Признание человека, его прав и свобод высшей ценностью как основа конституционного строя.
7. Народовластие как основа конституционного строя Российской Федерации.
8. Формы непосредственного народовластия. Представительное народовластие.
9. Правовое государство как основа конституционного строя Российской Федерации.
10. Федеративное государство как основа конституционного строя Российской Федерации. Принципы федеративного устройства.

11. Государственный суверенитет как основа конституционного строя Российской Федерации: понятие и основные признаки.
12. Особенности республиканской формы правления как основы конституционного строя Российской Федерации.
13. Разделение властей как основа конституционного строя Российской Федерации.
14. Признаки конституционно-правового статуса России как федеративного государства.
15. Компетенция Российской Федерации.
16. Основания и порядок принятия в Российскую Федерацию и образования в её составе нового субъекта Российской Федерации.
17. Конституционно правовые признаки статуса субъектов Российской Федерации.
18. Компетенция субъектов Российской Федерации.
19. Административно-территориальное устройство субъектов Российской Федерации.
20. Система органов государственной власти в Российской Федерации.
21. Избирательное право и избирательная система Российской Федерации.
22. Принципы избирательного права.
23. Избирательные комиссии в Российской Федерации.
24. Организация выборов в Российской Федерации: списки избирателей, избирательные участки, избирательные округа.
25. Основные этапы избирательной кампании в Российской Федерации.
26. Порядок проведения голосования, подсчёта голосов и определения итогов голосования на выборах в Российской Федерации.
27. Конституционные основы и особенности правового положения Президента Российской Федерации – главы Российского государства.
28. Президент Российской Федерации: порядок наделения полномочиями, основания и порядок прекращения полномочий.
29. Конституционные функции и полномочия Президента Российской Федерации.
30. Правовые акты Президента Российской Федерации.
31. Органы при Президенте Российской Федерации.
32. Федеральное Собрание – парламент Российской Федерации: функции, структура, взаимоотношения палат.
33. Совет Федерации: состав и порядок формирования.
34. Внутреннее устройство Совета Федерации (должностные лица, Совет палаты, комитеты и комиссии).
35. Конституционные функции и полномочия Совета Федерации.
36. Государственная Дума: состав, порядок формирования, основания и порядок прекращения полномочий.
37. Внутреннее устройство Государственной Думы (должностные лица, Совет Государственной Думы, комитеты и комиссии, депутатские объединения).
38. Федеральный законодательный процесс: понятие и субъекты. Право законодательной инициативы, порядок его реализации.
39. Правительство Российской Федерации: состав, порядок формирования, основания и порядок прекращения полномочий.
40. Конституционные функции и полномочия Правительства Российской Федерации.
41. Правовой статус законодательных (представительных) органов государственной власти субъектов Российской Федерации.
42. Правовой статус исполнительных органов государственной власти субъектов Российской Федерации.
43. Судебная система Российской Федерации: конституционно правовое регулирование, структура, компетенция.
44. Судебная власть в системе разделения властей Российской Федерации.
45. Конституционные принципы правосудия в Российской Федерации.
46. Конституционно правовой статус судей в Российской Федерации.
47. Конституционно правовой статус Конституционного Суда Российской Федерации.

48. Местное самоуправление в Российской Федерации: понятие, принципы, конституционно правовое регулирование.
49. Конституционные гарантии осуществления местного самоуправления в Российской Федерации.
50. Органы местного самоуправления и их полномочия.

Литература для самостоятельного изучения к Разделу 2.

1. Комментарий к Конституции Российской Федерации / А. М. Дроздова [и др.]; под редакцией С. А. Комарова. — 4-е изд., перераб. и доп. — Москва: Издательство Юрайт, 2023. — 409 с. — (Профессиональные комментарии). — ISBN 978-5-534-15721-5. — Текст: электронный // Образовательная платформа Юрайт [сайт]. — URL: <https://urait.ru/bcode/514923> (дата обращения: 05.05.2023).

2. Стрекозов, В. Г. Конституционное право России: учебник для вузов / В. Г. Стрекозов. — 8-е изд., перераб. и доп. — Москва: Издательство Юрайт, 2023. — 279 с. — (Высшее образование). — ISBN 978-5-534-14563-2. — Текст: электронный // Образовательная платформа Юрайт [сайт]. — URL: <https://urait.ru/bcode/510555> (дата обращения: 05.05.2023).

3.3. Методические указания к самостоятельной работе по дисциплине (модулю)

Освоение слушателями программы предполагает изучение материалов дисциплин (модулей) в ходе самостоятельной работы.

Для успешного освоения дисциплины (модуля) и достижения поставленных целей необходимо внимательно ознакомиться с рабочей программой дисциплины (модуля), доступной в электронной информационно-образовательной среде РГСУ.

Следует обратить внимание на списки основной и дополнительной литературы, на предлагаемые преподавателем ресурсы информационно-телекоммуникационной сети Интернет. Эта информация необходима для самостоятельной работы обучающегося.

Для более углубленного изучения темы задания для самостоятельной работы рекомендуется выполнять параллельно с изучением данной темы. При выполнении заданий по возможности используйте наглядное представление материала.

Самостоятельная работа включает разнообразный комплекс видов и форм работы обучающихся.

Написание реферата (доклада).

Требования к структуре реферата (доклада):

Работа должна содержать систематизацию и краткое изложение материала из не менее 5-и литературных источников (монографий, научных статей и докладов) по выбранной теме.

Основные требования к оформлению:

Структура доклада (реферата): 1) титульный лист; 2) содержание (в нем последовательно указываются названия пунктов доклада (реферата), указываются страницы, с которых начинается каждый пункт); 3) введение (формулируется суть исследуемой проблемы, обосновывается выбор темы, определяются ее значимость и актуальность, указываются цель и задачи доклада (реферата), дается характеристика используемой литературы); 4) основная часть (каждый раздел ее доказательно раскрывает исследуемый вопрос); 5) выводы и заключение (подводятся итоги или делается обобщенный вывод по теме доклада (реферата)); 6) литература.

Доклад (реферат) оформляется на одной стороне листа белой бумаги формата А4 (210x297 мм). Интервал межстрочный -полуторный. Цвет шрифта - черный. Гарнитура шрифта основного текста - «Times New Roman» или аналогичная. Кегль (размер) от 12 до 14 пунктов. Размеры полей страницы (не менее): правое 10 мм, верхнее – 15 мм, нижнее – 20 мм, левое - 25 мм. Формат абзаца: полное выравнивание («по ширине»). Отступ красной строки одинаковый по

всему тексту – 15 мм. Страницы должны быть пронумерованы с учётом титульного листа (на титульном листе номер страницы не ставится). В работах используются цитаты, статистические материалы. Эти данные оформляются в виде сносок (ссылок и примечаний). Внутритекстовые, подстрочные и затекстовые библиографические ссылки должны оформляться в соответствии с ГОСТ Р 7.0.5-2008 «Библиографическая ссылка». Общие требования и правила составления».

Реферат (доклад) сдается в бумажном и электронном виде (10 - 20 печатных страниц).

При проверке реферата (доклада) на антиплагиат - www.antiplagiat.ru - (более 50% заимствований) работа не принимается.

РАЗДЕЛ 4. ОЦЕНОЧНЫЕ МАТЕРИАЛЫ ПО ДИСЦИПЛИНЕ (МОДУЛЮ)

4.1. Форма промежуточной аттестации обучающегося по дисциплине (модулю)

Контрольным мероприятием промежуточной аттестации обучающихся по дисциплине (модулю) является зачет, который проводится в устной форме.

4.2. Оценочные материалы, определяющие процедуры оценивания знаний, умений, навыков и (или) опыта деятельности, характеризующих этапы формирования компетенций

4.2.1. Организационные основы применения балльно-рейтинговой системы оценки успеваемости обучающихся по дисциплине (модулю)

Оценка качества освоения обучающимися дисциплины (модуля) реализуется в формате балльно-рейтинговой системы оценки успеваемости обучающихся (БРСО).

БРСО в ходе текущего контроля успеваемости и промежуточной аттестации осуществляется по 100-балльной шкале.

Академический рейтинг обучающегося по дисциплине (модулю) складывается из результатов:

- текущего контроля успеваемости (максимальный текущий рейтинг обучающегося 80 рейтинговых баллов;
- промежуточной аттестации (максимальный рубежный рейтинг обучающегося 20 рейтинговых баллов.

Условия оценки освоения обучающимся дисциплины (модуля) в формате БРСО доводятся преподавателем до сведения обучающихся на первом учебном занятии, а также размещены в свободном доступе в электронной информационно-образовательной среде Университета.

4.2.2. Проведение текущего контроля успеваемости обучающихся по дисциплине (модулю) в соответствии с балльно-рейтинговой системой оценки успеваемости обучающегося

В течение учебного семестра до промежуточной аттестации на основании утвержденной рабочей программы дисциплины (модуля) формируется текущий рейтинг обучающегося. Текущий рейтинг обучающегося складывается как сумма рейтинговых баллов, полученных им в течение учебного семестра по всем видам учебных занятий по дисциплине (модулю).

В процессе текущего контроля оцениваются следующие действия обучающегося, направленные на освоение компетенций в рамках изучения учебной дисциплины:

- академическая активность (посещаемость учебных занятий, самостоятельное изучение содержания учебной дисциплины в электронной информационно-образовательной среде, соблюдение сроков сдачи практических заданий и текущих контрольных мероприятий и др.);
- выполнение и сдача текущих и итогового практических заданий (эссе, рефераты, творческие задания, кейс-задания, лабораторные работы, расчетные задания и др., активное

участие в групповых интерактивных занятиях (дискуссии, WiKi-проекты и др.), защита проектов и др.);

– прохождение рубежей текущего контроля, включая соблюдение графика их прохождения в электронной информационно-образовательной среде.

Для планирования расчета текущего рейтинга обучающегося используются следующие пропорции:

Вид учебного действия	Максимальная рейтинговая оценка, баллов
академическая активность	10
практические задания	40
<i>из них: текущие практические задания</i>	20
<i>итоговое практическое задание</i>	20
рубежи текущего контроля	30
ИТОГО:	80

В течение учебного семестра по дисциплине (модулю) обучающимся должен быть накоплен текущий рейтинг не менее 52 рейтинговых баллов (65% от максимального значения текущего рейтинга).

Необходимыми условиями допуска обучающегося к промежуточной аттестации по дисциплине являются положительное прохождение обучающимся не менее 65% рубежей текущего контроля с накоплением не менее 65% максимального рейтингового балла за каждый рубеж текущего контроля и положительное выполнение итогового практического задания с накоплением не менее 65% максимального рейтингового балла, установленного за итоговое практическое задание.

Невыполнение вышеуказанных условий является текущей академической задолженностью, которая должна быть ликвидирована обучающимся до контрольного мероприятия промежуточной аттестации.

Сведения о наличии у обучающихся текущей академической задолженности, сроках и порядке добора рейтинговых баллов для её ликвидации доводятся до обучающихся педагогическим работником.

В случае неликвидации текущей академической задолженности, педагогический работник обязан во время контрольного мероприятия промежуточной аттестации поставить обучающемуся 0 рейтинговых баллов. В этом случае ликвидация текущей академической задолженности возможна в периоды проведения повторной промежуточной аттестации.

4.2.3. Проведение промежуточной аттестации обучающихся по дисциплине (модулю) в соответствии с балльно-рейтинговой системой оценки успеваемости обучающегося

Промежуточная аттестация по дисциплине (модулю) проводится в соответствии с Положением о промежуточной аттестации обучающихся по основным профессиональным образовательным программам в Российском государственном социальном университете и Положением о балльно-рейтинговой системе оценки успеваемости обучающихся по основным профессиональным образовательным программам в Российском государственном социальном университете в действующей редакции.

На промежуточную аттестацию отводится 20 рейтинговых баллов.

Ответы обучающегося на контрольном мероприятии промежуточной аттестации оцениваются педагогическим работником по 20 – балльной шкале, а итоговая оценка по дисциплине (модулю) выставляется по пятибалльной системе для дифференцированного зачета.

Критерии выставления оценки определяются Положением о балльно-рейтинговой системе оценки успеваемости обучающихся по основным профессиональным образовательным программам высшего образования – программам бакалавриата, программам специалитета, программам магистратуры в Российском государственном социальном университете.

В процессе определения рубежного рейтинга обучающегося используется следующая шкала:

Рубежный рейтинг	Критерии оценки освоения обучающимся учебной дисциплины в ходе контрольных мероприятий промежуточной аттестации
19-20 рейтинговых баллов	обучающийся глубоко и прочно усвоил программный материал, исчерпывающе, последовательно, грамотно и логически стройно его излагает, тесно увязывает с задачами и будущей деятельностью, не затрудняется с ответом при видоизменении задания, свободно справляется с задачами и практическими заданиями, правильно обосновывает принятые решения, умеет самостоятельно обобщать и излагать материал, не допуская ошибок
16-18 рейтинговых баллов	обучающийся твердо знает программный материал, грамотно и по существу излагает его, не допуская существенных неточностей в ответе на вопрос, может правильно применять теоретические положения и владеет необходимыми умениями и навыками при выполнении практических заданий
13-15 рейтинговых баллов	обучающийся освоил основной материал, но не знает отдельных деталей, допускает неточности, недостаточно правильные формулировки, нарушает последовательность в изложении программного материала и испытывает затруднения в выполнении практических заданий
1-12 рейтинговых баллов	обучающийся не знает значительной части программного материала, допускает существенные ошибки, с большими затруднениями выполняет практические задания
0 рейтинговых баллов	не аттестован

4.3. Перечень заданий для проведения текущей и промежуточной оценки знаний, умений, навыков и (или) опыта деятельности, характеризующих этапы формирования компетенций

4.3.1. Оценочные материалы для проведения текущей аттестации и рубежного контроля, обучающихся по дисциплине (модулю)

Перечень вопросов рубежного контроля и текущей аттестации

№ п/п	Контролируемые разделы (темы), дисциплины	Код контроля компетенций	Форма рубежного контроля	Вопросы/задания рубежного контроля
1.	Раздел 1. История государства и права России	УК-5	Устный опрос	<ol style="list-style-type: none"> 1. Государство и право народов, населявших территорию России до IX в. 2. Происхождение Древнерусского государства. 3. Эволюция сословного строя на Руси в X—XVII вв. 4. Сословная организация общества в Российской империи XVIII—начало XX вв. 5. Система органов власти и управления в раннефеодальном русском государстве с X до середины XVI века. 6. Реформирование государственного аппарата в XVIII—XIX вв. 7. Манифест 17 октября и реализация его положений. 8. История создания и функционирования Государственной Думы в дореволюционной России. 9. Государственный Совет Российской империи: история создания и преобразования. 10. Совет Министров в дореволюционной России. 11. Развитие системы преступлений и наказаний от Русской правды до Соборного уложения. 12. Развитие института собственности в русском праве от Русской правды до Соборного уложения. 13. Договорное право в русском законодательстве XI—XVII вв. 14. Институт наследования в русском праве XI—XVII вв. 15. Брачно-семейные правоотношения в дореволюционной России. 16. Полиция в России до 1917 г. 17. Российская прокуратура до 1917 г. 18. Фабрично-заводское законодательство в дореволюционной России. 19. Великие реформы второй половины XIX в. 20. Столыпинская аграрная реформа и ее последствия.

				<ol style="list-style-type: none"> 21. Государство и православная церковь. 22. Развитие военной организации государства в IX—XVIII в. 23. Вооруженные силы России в XIX—начале XX вв. 24. Преобразование в государстве и праве после Февральской революции. 25. Становление Советского государства, октябрь 1917 г. – июль 1918 г. 26. Советское национально-государственное строительство 1917-1977 г. 27. Развитие системы органов внутренних дел и государственной безопасности в советский период. 28. Органы юстиции, прокуратуры и адвокатуры в советский период. 29. Военная организация Советского государства 1917—1967 гг. 30. Систематизация советского законодательства в 20-е гг. 31. Становление и развитие советского трудового права 1917—1973 гг. 32. Становление и развитие советского гражданского права 1917—1964 гг. 33. Становление и развитие советского уголовного права 1917—1960 гг. 34. Политические реформы периода «перестройки».
2.	Раздел 2. Политическое устройство РФ	УК-5	Устный опрос	<ol style="list-style-type: none"> 1. Понятие и юридические свойства конституции. 2. Виды конституций. Структура конституции. 3. Конституции и уставы субъектов Российской Федерации. 4. Основные этапы конституционного развития России. 5. Понятие конституционного строя. 6. Основные черты конституционного строя Российской Федерации. 7. Понятие конституционного статуса личности. 8. РФ как демократическое государство. 9. Республика как форма правления. 10. РФ – социальное государство. Основные направления социальной политики. 11. РФ как светское государство. 12. Конституционно-правовой статус Российской Федерации. 13. Субъекты Российской Федерации (конституционно-правовой статус и административно-территориальное устройство). 14. Понятие и признаки органа государственной власти. 15. Органы государственной власти субъектов Российской Федерации. 16. Состав и виды государственных органов. 17. Порядок выборов Президента Российской Федерации. Прекращение полномочий Президента Российской Федерации.

				<p>18. Правовой статус Президента Российской Федерации. Полномочия Президента Российской Федерации.</p> <p>19. Структура Федерального Собрания Российской Федерации. Статус парламентариев.</p> <p>20. Порядок выборов депутатов Государственной Думы.</p> <p>21. Формирование и полномочия Совета Федерации.</p> <p>22. Состав, формирование и отставка Правительства российской Федерации.</p> <p>23. Полномочия Правительства Российской Федерации.</p> <p>24. Конституционные принципы правосудия и судопроизводства в Российской Федерации.</p> <p>25. Конституционно-правовой статус судей в Российской Федерации.</p> <p>26. Система судов в Российской Федерации.</p> <p>27. Конституционный Суд Российской Федерации.</p> <p>28. Верховный Суд Российской Федерации.</p> <p>29. Органы государственной власти субъектов Российской Федерации.</p> <p>30. Конституционные поправки и пересмотр Конституции Российской Федерации.</p>
--	--	--	--	--

4.3.2. Оценочные материалы для проведения промежуточной аттестации обучающихся по дисциплине (модулю)

Вопросы/задания для проведения промежуточной аттестации обучающихся по дисциплине (модулю)

Коды контролируемой компетенций	Вопросы /задания
УК-5	<p>Вопросы:</p> <ol style="list-style-type: none"> 1. Государство и право народов, населявших территорию России до IX в. 2. Происхождение Древнерусского государства. 3. Эволюция сословного строя на Руси в X—XVII вв. 4. Сословная организация общества в Российской империи XVIII—начало XX вв. 5. Система органов власти и управления в раннефеодальном русском государстве с X до середины XVI века. 6. Реформирование государственного аппарата в XVIII—XIX вв. 7. Великие реформы второй половины XIX в. 8. Манифест 17 октября и реализация его положений. 9. Столыпинская аграрная реформа и ее последствия. 10. Государство и православная церковь. 11. Развитие военной организации государства в IX—XVIII в. 12. Вооруженные силы России в XIX—начале XX вв. 13. Преобразование в государстве и праве после Февральской революции. 14. Становление Советского государства, октябрь 1917 г. – июль 1918 г. 15. Советское национально-государственное строительство 1917-1977 г. 16. Политические реформы периода «перестройки». 17. Основные этапы конституционного развития современной России. 18. Основные черты конституционного строя Российской Федерации. 19. РФ как демократическое государство. 20. Республика как форма правления. 21. Конституционно-правовой статус Российской Федерации. 22. Субъекты Российской Федерации (конституционно-правовой статус и административно-территориальное устройство). 23. Органы государственной власти субъектов Российской Федерации. 24. Порядок выборов Президента Российской Федерации. Прекращение полномочий Президента Российской Федерации. 25. Правовой статус Президента Российской Федерации. Полномочия Президента Российской Федерации. 26. Структура Федерального Собрания Российской Федерации. Статус парламентариев. 27. Порядок выборов депутатов Государственной Думы. 28. Формирование и полномочия Совета Федерации. 29. Состав, формирование и отставка Правительства российской

Федерации.

30. Полномочия Правительства Российской Федерации.

31. Конституционные принципы правосудия и судопроизводства в Российской Федерации.

32. Конституционно-правовой статус судей в Российской Федерации.

33. Система судов в Российской Федерации.

34. Органы государственной власти субъектов Российской Федерации.

35. Конституционные поправки и пересмотр Конституции Российской Федерации.

Аналитическое задание:

1. Изменения в Конституцию РФ: понятие и процедура (анализ Постановления Конституционного Суда РФ от 28 ноября 1995 г. №17 П по делу о толковании части 2 статьи 137 Конституции Российской Федерации).

2. Внесение поправок в Конституцию РФ: понятие и процедура (анализ Постановления Конституционного Суда РФ от 31 октября 1995 № 12 П по делу о толковании статьи 136 Конституции Российской Федерации).

3. Высшая юридическая сила Конституции РФ (анализ Постановления Конституционного Суда РФ от 14 июля 2015 г. г №21 П).

4. Основания применения норм Конституции РФ судами общей юрисдикции (анализ Постановления Пленума Верховного Суда РФ от 31 октября 1995 № 8 (ред. от 03.03.2015) «О некоторых вопросах применения судами Конституции Российской Федерации при осуществлении правосудия»).

5. Народовластие как основа конституционного строя Российской Федерации. Формы народовластия (на материалах постановлений Конституционного Суда РФ от 09 июля 2002 г. № 12 П и от 15 апреля 2014 г. № 11 П).

6. Особенности республиканской формы правления как основы конституционного строя Российской Федерации (на материалах постановлений Конституционного Суда РФ от 30 апреля 1996 г. № 11 П, от 21 декабря 2005 г. № 13 П, определения Конституционного Суда РФ от 5 ноября 1998 г. № 134 О).

7. Государственный суверенитет как основа конституционного строя Российской Федерации (на материалах постановления Конституционного Суда РФ от 7 июня 2000 г. № 10 П, определения Конституционного Суда РФ от 27 июня 2000 г. № 92 О).

8. Разделение властей как основа конституционного строя Российской Федерации (на материалах постановлений Конституционного Суда РФ от 1 февраля 1996 г. № 3 П и от 29 мая 1998 г. № 16 П).

9. Конституции (уставы) субъектов РФ в системе источников конституционного права (анализ Постановления Конституционного Суда РФ от 18 июля 2003 г. №13 П).

10. Институт референдума как форма народовластия (анализ постановлений Конституционного Суда РФ от 11 июня 2003 г. и от 21 марта 2007 г. № 3 П).

11. Принципы федеративного устройства Российской Федерации: теория и проблемы практической реализации (анализ постановлений Конституционного Суда РФ от 27 января 1999 г. № 2 П и от 13 марта 1992 г. № 3 П).

12. Территориальная автономия в Российской Федерации (анализ Постановления Конституционного Суда РФ от 14 июля 1997 г. № 12 П).

13. Конституционно-правовые основы взаимодействия Российской Федерации и ее субъектов (анализ постановлений Конституционного Суда РФ от 04 апреля 2002 г. № 8 П и от 21 декабря 2005 г. № 13 П).
14. Конституционно правовой статус субъектов Российской Федерации в решениях Конституционного Суда Российской Федерации (анализ Постановления Конституционного Суда РФ от 07 июня 2000 г. № 10 П).
15. Конституционно-правовые проблемы формирования органов государственной власти субъекта Российской Федерации (анализ постановлений Конституционного Суда РФ от 27 апреля 1998 г. № 12 П и от 21 декабря 2005 г. № 13 П).
16. Принцип всеобщего избирательного права граждан Российской Федерации (анализ Постановления Конституционного Суда РФ от 10 октября 2013 г. № 20 П).
17. Право Президента Российской Федерации представлять Государственной Думе кандидатуры Председателя Правительства Российской Федерации (на материалах Постановления Конституционного Суда РФ от 11 декабря 1998 г. № 28 П, особых мнений судей Конституционного Суда РФ по данному делу Н.В. Витрука, В.О. Лучина, В.И. Олейника).
18. Акты Президента Российской Федерации в системе источников конституционного права (на материалах постановлений Конституционного Суда РФ от 15 сентября 1993 г. № 16 П и от 30 апреля 1996 г. № 11 П).
19. Структура федеральных органов исполнительной власти (анализ Постановления Конституционного Суда РФ от 27 января 1999 г. № 2 П).
20. Право вето Президента Российской Федерации (на материалах постановлений Конституционного Суда РФ от 22 апреля 1996 г. № 10 П и 6 апреля 1998 г. № 11 П)
21. Место Закона о поправке к Конституции Российской Федерации в системе источников конституционного права (на материалах Постановления Конституционного Суда РФ от 31 октября 1995 г. № 12 П, определений Конституционного Суда РФ от 16 июля 2009 г. № 922 О О и от 17 июля 2014 г. № 1567 О).
22. Федеральное Собрание Российской Федерации – постоянно действующий орган (на материалах постановлений Конституционного Суда РФ от 11 ноября 1999 г. № 15 П и от 01 июля 2015 г. № 18 П).
23. Федеральное Собрание Российской Федерации – представительный орган (на материалах постановлений Конституционного Суда РФ от 12 апреля 1995 г. № 2 П и от 17 ноября 1998 г. № 26 П).
24. Досрочное прекращение полномочий члена Совета Федерации, депутата Государственной Думы Федерального Собрания Российской Федерации (анализ Постановления Конституционного Суда РФ от 27 декабря 2012 г. № 34 П).
25. Неприкосновенность члена Совета Федерации, депутата Государственной Думы Федерального Собрания Российской Федерации (анализ Постановления Конституционного Суда РФ от 20 февраля 1996 г. № 5 П).
26. Участие Совета Федерации Федерального Собрания Российской Федерации в законодательном процессе (на материалах постановлений Конституционного Суда РФ от 23 марта 1995 г. № 1 П и от 22 апреля 1996 г. № 10 П).
27. Роспуск Государственной Думы Федерального Собрания Российской Федерации: основания и порядок (на материалах постановлений Конституционного Суда РФ от 11 декабря 1998 г. № 28 П и от 11 ноября

	<p>1999 г. № 15 П).</p> <p>28. Постановления Государственной Думы Федерального Собрания Российской Федерации в системе источников конституционного права (на материалах постановлений Конституционного Суда РФ от 05. июля 2001 г. № 11 П и от 17 ноября 1997 г. № 17 П).</p> <p>29. Официальное опубликование и вступление нормативных правовых актов в силу в России (на материалах постановлений Конституционного Суда РФ от 24 октября 1996 г. № 17 П и от 27 марта 2012 г. № 8 П).</p> <p>30. Конституционные основы судебной системы Российской Федерации (на материалах постановлений Конституционного Суда РФ от 1 февраля 1996 г. № 3 П и от 7 июня 2000 г. № 10 П).</p> <p>31. Конституционный статус судьи в Российской Федерации (на материалах постановлений Конституционного Суда РФ от 7 марта 1996 г. № 6 П и от 31 января 2008 г. № 2 П).</p> <p>32. Конституционный принцип неприкосновенности судей в Российской Федерации (на материалах Постановления Конституционного Суда РФ от 7 марта 1996 г. № 6 П и Определения Конституционного Суда РФ от 21 декабря 2006 г. № 529 О).</p> <p>33. Конституционный принцип несменяемости судей в Российской Федерации (на материалах определений Конституционного Суд РФ от 11 марта 2005 г. № 3 О и от 27 декабря 2005 г. № 491 О).</p> <p>34. Дисциплинарная ответственность судьи в Российской Федерации (на материалах постановлений Конституционного Суда РФ от 28 февраля 2008 г. № 3 П и от 20 июля 2011 г. № 19 П).</p> <p>35. Конституционное судопроизводство как самостоятельный вид судопроизводства (на материалах определений от 8 января 1998 г. № 34 О и 10 ноября 2002 г. № 281 О).</p>
--	--

РАЗДЕЛ 5. УСЛОВИЯ РЕАЛИЗАЦИИ ДИСЦИПЛИНЫ (МОДУЛЯ)

5.1. Перечень основной и дополнительной учебной литературы для освоения дисциплины (модуля)

5.1.1. Основная литература

1. Егоров, С. А. История государства и права России в 2 ч. Часть 1. IX — первая половина XIX века: учебник и практикум для вузов / С. А. Егоров, А. Б. Иванов; под общей редакцией В. Н. Карташова. — 2-е изд. — Москва: Издательство Юрайт, 2023. — 345 с. — (Высшее образование). — ISBN 978-5-534-07434-5. — Текст: электронный // Образовательная платформа Юрайт [сайт]. — URL: <https://urait.ru/bcode/515540> (дата обращения: 05.05.2023).

2. Иванов, А. Б. История государства и права России в 2 ч. Часть 2. Вторая половина XIX — начало XXI века: учебник и практикум для вузов / А. Б. Иванов, С. А. Егоров; под общей редакцией В. Н. Карташова. — 2-е изд., доп. — Москва: Издательство Юрайт, 2023. — 309 с. — (Высшее образование). — ISBN 978-5-534-07436-9. — Текст: электронный // Образовательная платформа Юрайт [сайт]. — URL: <https://urait.ru/bcode/515915> (дата обращения: 05.05.2023).

3. Стрекозов, В. Г. Конституционное право России: учебник для вузов / В. Г. Стрекозов. — 8-е изд., перераб. и доп. — Москва: Издательство Юрайт, 2023. — 279 с. — (Высшее образование). — ISBN 978-5-534-14563-2. — Текст: электронный // Образовательная платформа Юрайт [сайт]. — URL: <https://urait.ru/bcode/510555> (дата обращения: 05.05.2023).

5.1.2. Дополнительная литература

1. Комментарий к Конституции Российской Федерации / А. М. Дроздова [и др.]; под редакцией С. А. Комарова. — 4-е изд., перераб. и доп. — Москва: Издательство Юрайт, 2023. —

409 с. — (Профессиональные комментарии). — ISBN 978-5-534-15721-5. — Текст: электронный // Образовательная платформа Юрайт [сайт]. — URL: <https://urait.ru/bcode/514923> (дата обращения: 05.05.2023).

2. Ланцов, С. А. Политическая история России: учебник для вузов / С. А. Ланцов. — 2-е изд., испр. и доп. — Москва: Издательство Юрайт, 2023. — 338 с. — (Высшее образование). — ISBN 978-5-534-12604-4. — Текст: электронный // Образовательная платформа Юрайт [сайт]. — URL: <https://urait.ru/bcode/514271> (дата обращения: 05.05.2023).

3. Чистяков, О. И. Хрестоматия по истории отечественного государства и права: учебное пособие для вузов / составители О. И. Чистяков, Г. А. Кутьина. — 3-е изд., испр. и доп. — Москва: Издательство Юрайт, 2023. — 520 с. — (Высшее образование). — ISBN 978-5-534-00426-7. — Текст: электронный // Образовательная платформа Юрайт [сайт]. — URL: <https://urait.ru/bcode/510577> (дата обращения: 05.05.2023).

5.2 Перечень ресурсов информационно-коммуникационной сети «Интернет», необходимых для освоения дисциплины (модуля)

№ №	Название электронного ресурса	Описание электронного ресурса	Используемый для работы адрес
1.	ЭБС «Университетская библиотека онлайн»	Электронная библиотека, обеспечивающая доступ высших и средних учебных заведений, публичных библиотек и корпоративных пользователей к наиболее востребованным материалам по всем отраслям знаний от ведущих российских издательств	http://biblioclub.ru/
2.	Научная электронная библиотека eLIBRARY.ru	Крупнейший российский информационно-аналитический портал в области науки, технологии, медицины и образования, содержащий рефераты и полные тексты более 34 млн научных публикаций и патентов	http://elibrary.ru/
3.	Образовательная платформа Юрайт	Электронно-библиотечная система для ВУЗов, ССУЗов, обеспечивающая доступ к учебникам, учебной и методической литературе по различным дисциплинам.	https://urait.ru/
4.	База данных "EastView"	Полнотекстовая база данных периодических изданий	https://dlib.eastview.com
5.	Электронная библиотека "Grebennikon"	Библиотека предоставляет доступ более чем к 30 журналам, выпускаемых Издательским домом "Гребенников".	https://grebennikon.ru/

5.3 Методические указания для обучающихся по освоению дисциплины (модуля)

Освоение обучающимся дисциплины (модуля) предполагает изучение материалов дисциплины (модуля) на аудиторных занятиях и в ходе самостоятельной работы. Аудиторные занятия проходят в форме лекций, семинаров, практических занятий.

При подготовке к аудиторным занятиям необходимо помнить особенности каждой формы его проведения.

Подготовка к учебному занятию лекционного типа заключается в следующем.

С целью обеспечения успешного обучения обучающийся должен готовиться к лекции, поскольку она является важнейшей формой организации учебного процесса, поскольку:

- знакомит с новым учебным материалом;
- разъясняет учебные элементы, трудные для понимания;
- систематизирует учебный материал;
- ориентирует в учебном процессе.

С этой целью:

- внимательно прочитайте материал предыдущей лекции;
- ознакомьтесь с учебным материалом по учебнику и учебным пособиям с темой прочитанной лекции;
- внесите дополнения к полученным ранее знаниям по теме лекции на полях лекционной тетради;
- запишите возможные вопросы, которые вы зададите лектору на лекции по материалу изученной лекции;
- постарайтесь уяснить место изучаемой темы в своей подготовке;
- узнайте тему предстоящей лекции (по тематическому плану, по информации лектора) и запишите информацию, которой вы владеете по данному вопросу.

Подготовка к занятию семинарского типа

При подготовке и работе во время проведения занятий семинарского типа следует обратить внимание на следующие моменты: на процесс предварительной подготовки, на работу во время занятия, обработку полученных результатов, исправление полученных замечаний.

Предварительная подготовка к учебному занятию семинарского типа заключается в изучении теоретического материала в отведенное для самостоятельной работы время, ознакомление с инструктивными материалами с целью осознания задач практического занятия, техники безопасности при работе с приборами, веществами.

Работа во время проведения учебного занятия семинарского типа включает:

- консультирование студентов преподавателями и вспомогательным персоналом с целью предоставления исчерпывающей информации, необходимой для самостоятельного выполнения предложенных преподавателем задач;
- самостоятельное выполнение заданий согласно обозначенной учебной программой тематики.

Обработка, обобщение полученных результатов проводится обучающимися самостоятельно или под руководством преподавателя (в зависимости от степени сложности поставленных задач). В результате оформляется индивидуальный отчет. Подготовленная к сдаче на контроль и оценку работа сдается преподавателю. Форма отчетности может быть письменная, устная или две одновременно. Главным результатом в данном случае служит получение положительной оценки по каждому практическому занятию. Это является необходимым условием при проведении рубежного контроля и допуска к зачету. При получении неудовлетворительных результатов обучающийся имеет право в дополнительное время пересдать преподавателю работу до проведения промежуточной аттестации.

5.4 Информационно-технологическое обеспечение образовательного процесса по дисциплины (модуля)

5.4.1. Средства информационных технологий

1. Персональные компьютеры;
2. Средства доступа в Интернет;
3. Проектор.

5.4.2. Лицензионное и свободно распространяемое программное обеспечение, в том числе отечественного производства:

1. Операционная система: Astra Linux SE
2. Пакет офисных программ: LibreOffice
3. Справочная система Консультант+
4. Okular или Acrobat Reader DC
5. Ark или 7-zip

- 6. User Gate
- 7. TrueConf (client)

5.4.3. Информационные справочные системы и профессиональные базы данных

№ №	Название электронного ресурса	Описание электронного ресурса	Используемый для работы адрес
1.	ЭБС «Университетская библиотека онлайн»	Электронная библиотека, обеспечивающая доступ высших и средних учебных заведений, публичных библиотек и корпоративных пользователей к наиболее востребованным материалам по всем отраслям знаний от ведущих российских издательств	http://biblioclub.ru/
2.	Научная электронная библиотека eLIBRARY.ru	Крупнейший российский информационно-аналитический портал в области науки, технологии, медицины и образования, содержащий рефераты и полные тексты более 34 млн научных публикаций и патентов	http://elibrary.ru/
3.	Образовательная платформа Юрайт	Электронно-библиотечная система для ВУЗов, ССУЗов, обеспечивающая доступ к учебникам, учебной и методической литературе по различным дисциплинам.	https://urait.ru/
4.	База данных "EastView"	Полнотекстовая база данных периодических изданий	https://dlib.eastview.com
5.	Электронная библиотека "Grebennikon"	Библиотека предоставляет доступ более чем к 30 журналам, выпускаемых Издательским домом "Гребенников".	https://grebennikon.ru/

5.5. Материально-техническое обеспечение образовательного процесса по дисциплине (модулю)

Для изучения дисциплины (модуля) используются:

Учебная аудитория для занятий лекционного типа оснащена специализированной мебелью: стол для преподавателя, парты, стулья, доска для написания мелом; техническими средствами обучения видеопроекторное оборудование, средства звуковоспроизведения, экран и имеющие выход в сеть Интернет, а также демонстрационными печатными пособиями.

Учебная аудитория для занятий семинарского типа: оснащена специализированной мебелью: стол для преподавателя, парты, стулья, доска для написания мелом; техническими средствами обучения видеопроекторное оборудование, средства звуковоспроизведения, экран и имеющие выход в сеть Интернет, а также демонстрационными печатными пособиями и демонстрационными материалами.

Помещения для самостоятельной работы обучающихся: оснащены специализированной мебелью (парты, стулья) техническими средствами обучения (персональные компьютеры с доступом в сеть Интернет и обеспечением доступа в электронно-информационную среду университета, программным обеспечением).

5.6. Образовательные технологии

При реализации дисциплины (модуля) применяются различные образовательные технологии, в том числе технологии электронного обучения.

Освоение дисциплины (модуля) предусматривает использование в учебном процессе активных и интерактивных форм проведения учебных занятий в форме разбор конкретных ситуаций в сочетании с внеаудиторной работой с целью формирования и развития профессиональных навыков обучающихся.

При освоении дисциплины (модуля) предусмотрено применением электронного обучения и дистанционных образовательных технологий.

Учебные часы дисциплины (модуля) предусматривают классическую контактную работу преподавателя с обучающимся в аудитории и контактную работу посредством электронной информационно-образовательной среды в синхронном и асинхронном режиме (вне аудитории) посредством применения возможностей компьютерных технологий (электронная почта, электронный учебник, тестирование, вебинар, видеофильм, презентация, форум и др.).

В рамках дисциплины (модуля) предусмотрены встречи с руководителями и работниками организаций, деятельность которых связана со специализацией, реализуемой основной профессиональной образовательной программы.

ЛИСТ РЕГИСТРАЦИИ ИЗМЕНЕНИЙ

№ п/п	Содержание изменения	Реквизиты документа об утверждении изменения	Дата введения изменения
1.	Утверждена и введена в действие решением Ученого совета факультета искусств на основании федерального государственного образовательного стандарта высшего образования – программы специалитета по специальности 52.05.01 Актерское искусство, утвержденного приказом Министерства образования и науки Российской Федерации № 1128 от 16.11.2017 и Приказом Министерства науки и высшего образования от 26.11.2020 № 1456 «О внесении изменений в федеральные образовательные стандарты высшего образования»	Протокол заседания Ученого совета факультета № 1 от «30» марта 2023 года	01.09.2023
2.			



Министерство науки и высшего образования Российской Федерации
Федеральное государственное бюджетное образовательное учреждение
высшего образования
«Российский государственный социальный университет»

УТВЕРЖДАЮ

Заведующая кафедрой

Скороходова Елена Юрьевна

«27 » апреля 2023 года

РАБОЧАЯ ПРОГРАММА ДИСЦИПЛИНЫ (МОДУЛЯ)

РУССКИЙ ЯЗЫК И КУЛЬТУРА РЕЧИ

Специальность

52.05.01 «Актерское искусство»

Специализация

«Артист драматического театра и кино»

**ОБРАЗОВАТЕЛЬНАЯ ПРОГРАММА ВЫСШЕГО ОБРАЗОВАНИЯ –
СПЕЦИАЛИТЕТА**

Форма обучения

Очная, очно-заочная

Москва 2023

СОДЕРЖАНИЕ

РАЗДЕЛ 1. ПАСПОРТ РАБОЧЕЙ ПРОГРАММЫ ДИСЦИПЛИНЫ (МОДУЛЯ).....	4
1.1 Цель и задачи дисциплины (модуля).....	4
1.2 Планируемые результаты обучения по дисциплине (модулю) в рамках планируемых результатов освоения основной профессиональной образовательной программы высшего образования – программы бакалавриата/специалитета соотнесенные с установленными индикаторами достижения компетенций.....	4
РАЗДЕЛ 2. СТРУКТУРА И СОДЕРЖАНИЕ ДИСЦИПЛИНЫ (МОДУЛЯ).....	5
2.1 Объем дисциплины (модуля), включая контактную работу обучающегося с педагогическими работниками и самостоятельную работу обучающегося.....	5
2.2. Учебно-тематический план дисциплины (модуля).....	6
РАЗДЕЛ 3. УЧЕБНО-МЕТОДИЧЕСКОЕ ОБЕСПЕЧЕНИЕ САМОСТОЯТЕЛЬНОЙ РАБОТЫ ОБУЧАЮЩИХСЯ ПО ДИСЦИПЛИНЕ (МОДУЛЮ).....	9
3.1. Виды самостоятельной работы обучающихся по дисциплине (модулю).....	9
3.2. Задания для самостоятельной работы.....	11
3.3. Методические указания к самостоятельной работе по дисциплине (модулю).....	12
РАЗДЕЛ 4. ОЦЕНОЧНЫЕ МАТЕРИАЛЫ ПО ДИСЦИПЛИНЕ (МОДУЛЮ).....	14
4.1. Форма промежуточной аттестации обучающегося по дисциплине (модулю).....	14
4.2. Оценочные материалы, определяющие процедуры оценивания знаний, умений, навыков и (или) опыта деятельности, характеризующих этапы формирования компетенций.....	14
4.3. Перечень заданий для проведения текущей и промежуточной оценки знаний, умений, навыков и (или) опыта деятельности, характеризующих этапы формирования компетенций.....	17
РАЗДЕЛ 5. УСЛОВИЯ РЕАЛИЗАЦИИ ДИСЦИПЛИНЫ (МОДУЛЯ).....	20
5.1. Перечень основной и дополнительной учебной литературы для освоения дисциплины (модуля).....	20
5.2 Перечень ресурсов информационно-коммуникационной сети «Интернет», необходимых для освоения дисциплины (модуля).....	21
5.3 Методические указания для обучающихся по освоению дисциплины (модуля).....	22
5.4 Информационно-технологическое обеспечение образовательного процесса по дисциплины (модуля).....	23
5.5. Материально-техническое обеспечение образовательного процесса по дисциплине (модулю).....	24
5.6 Образовательные технологии.....	24
ЛИСТ РЕГИСТРАЦИИ ИЗМЕНЕНИЙ.....	26

Рабочая программа дисциплины (модуля) «Русский язык и культура речи» разработана на основании федерального государственного образовательного стандарта высшего образования – *специалитета* по специальности 52.05.01 *Актерское искусство*, утвержденного приказом Министерства образования и науки Российской Федерации от 16.11.2017 № 1128, учебного плана по основной профессиональной образовательной программе высшего образования - программы *специалитета* по специальности 52.05.01 *Актерское искусство* (далее – «ОПОП»).

Рабочая программа дисциплины (модуля) «Русский язык и культура речи» разработана рабочей группой в составе: Скороходова Елена Юрьевна, доктор филологических наук, доцент; Алешина Лариса Николаевна, кандидат филологических наук, доцент.

Рабочая программа дисциплины (модуля) обсуждена и утверждена на заседании кафедры русского языка и литературы

Протокол № 7 от « 27 » апреля 2023 года

Зав. кафедрой русского
языка и литературы,
доктор филологических наук,
доцент



Е.Ю.Скороходова

(подпись)

Рабочая программа дисциплины (модуля) рецензирована и рекомендована к утверждению:

Доктор филологических наук, доцент
кафедры русской словесности и
межкультурной коммуникации
Государственного института русского
языка им. А.С.Пушкина



Л.В.Селезнева

(подпись)

Доктор педагогических наук, профессор
кафедры иностранных языков и культур
РГСУ



Л.А. Апанасюк

(подпись)

РАЗДЕЛ 1. ПАСПОРТ РАБОЧЕЙ ПРОГРАММЫ ДИСЦИПЛИНЫ (МОДУЛЯ)

1.1 Цель и задачи дисциплины (модуля)

Цель учебной дисциплины заключается в получении обучающимися теоретических знаний о культуре речи во всех её основных аспектах и в использовании соответствующего комплекса знаний в профессиональной деятельности, которая носит коммуникативный характер.

Задачи учебной дисциплины:

- 1.Формирование у студентов чёткого представления о культуре речи, об основных функциональных стилях и видах языковых норм.
- 2.Овладение практическими навыками по составлению текстов публичных выступлений, работе с текстами разных стилей речи и исправлению речевых ошибок.
- 3.Формирование практических навыков по нахождению в предложенных текстах различных средств художественной выразительности.
4. Овладение основами устной и письменной деловой речи.

1.2 Планируемые результаты обучения по дисциплине (модулю) в рамках планируемых результатов освоения основной профессиональной образовательной программы высшего образования – программы *специалитета* соотнесенные с установленными индикаторами достижения компетенций

Процесс освоения дисциплины (модуля) направлен на формирование у обучающихся следующих компетенций: УК-4 в соответствии с учебным планом.

В результате освоения дисциплины (модуля) обучающийся должен демонстрировать следующие результаты:

Категория компетенций	Код компетенции	Формулировка компетенции	Код и наименование индикатора достижения компетенции	Результаты обучения
Коммуникации	УК - 4	Способен осуществлять деловую коммуникацию в устной и письменной формах на государственном языке Российской Федерации и иностранном(ых) языке(ах))	УК-4.1. Применяет современные коммуникативные правила и этику речевого общения, правила делового этикета. УК-4.2. Демонстрирует умение вести обмен деловой информацией в устной и письменной формах на государственном языке РФ (иностранном(-ых) языках). УК-4.3 Использует информационно-	Знать: законы построения логически верной, аргументированной, ясной, точной устной и письменной речи, принципы эффективного делового общения. Уметь: использовать адекватные языковые средства для коммуникации в устной и письменной формах на русском языке при решении задач межличностного и профессионального взаимодействия. Владеть: навыками коммуникации в устной и письменной формах на русском

			коммуникационные технологии в процессе решения стандартных коммуникативных задач на государственном и иностранном (-ых) языках.	языке для решения задач межличностного и профессионального взаимодействия.
--	--	--	---	--

РАЗДЕЛ 2. СТРУКТУРА И СОДЕРЖАНИЕ ДИСЦИПЛИНЫ (МОДУЛЯ)

2.1 Объем дисциплины (модуля), включая контактную работу обучающегося с педагогическими работниками и самостоятельную работу обучающегося

Общая трудоемкость дисциплины (модуля) составляет 2 зачетные единицы.

Очная форма обучения

Вид учебной работы	Всего часов	Семестры			
		2			
Контактная работа обучающихся с педагогическими работниками	36	36			
Учебные занятия лекционного типа	12	12			
Практические занятия	24	24			
Иная контактная работа					
Самостоятельная работа обучающихся	27	27			
Контроль промежуточной аттестации	9	9			
Форма промежуточной аттестации		зачет			
ОБЪЕМ ДИСЦИПЛИНЫ (МОДУЛЯ) В ЧАСАХ	72	72			

Очно-заочная форма обучения

Вид учебной работы	Всего часов	Семестры			
		1			
Контактная работа обучающихся с педагогическими работниками	24	24			
Учебные занятия лекционного типа	8	8			
Практические занятия	16	16			
Иная контактная работа					
Самостоятельная работа обучающихся	39	39			
Контроль промежуточной аттестации	9	9			
Форма промежуточной аттестации		зачет			
ОБЪЕМ ДИСЦИПЛИНЫ (МОДУЛЯ) В ЧАСАХ	72	72			

2.2. Учебно-тематический план дисциплины (модуля)

Очной формы обучения

Раздел, тема	Виды учебной работы, академических часов									
	Всего	Самостоятельная работа	Контактная работа обучающихся с педагогическими работниками							
			Всего	Лекционные занятия <i>из них: в форме практической подготовки</i>	Семинарские/ практические занятия <i>из них: в форме практической подготовки</i>	Лабораторные занятия <i>из них: в форме практической подготовки</i>	Иная контактная работа <i>из них: в форме практической подготовки</i>			
Модуль 1 (Семестр 2)										
Раздел 1.	63	27	36	12		24				
Тема 1.1. Русский язык как государственный язык Российской Федерации. Языковая политика. Происхождение и функции языка в современном обществе.	21	9	12	4		8				
Тема 1.2. Основные аспекты культуры речи – нормативный, коммуникативный, этический. Виды норм. Основные принципы русской орфографии.	21	9	12	4		8				
Тема 1.3. Функциональные стили русского литературного языка как типовые коммуникативные ситуации. Особенности построения текстов разных стилей.	21	9	12	4		8				
Контроль промежуточной аттестации (час)	9									
Общий объем, часов	72	27	36	12		24				

Очно-заочной формы обучения

Раздел, тема	Виды учебной работы, академических часов									
	Всего	С	З	Контактная работа обучающихся с педагогическими работниками						

			Всего	Лекционные занятия	из них: в форме практической подготовки	Семинарские/практические занятия	из них: в форме практической подготовки	Лабораторные занятия	из них: в форме практической подготовки	Иная контактная работа	из них: в форме практической подготовки
Модуль 1 (Семестр 1)											
Раздел 1.	63	39		8		16					
Тема 1.1. Русский язык как государственный язык Российской Федерации. Языковая политика. Происхождение и функции языка в современном обществе.	19	13	6	2		4					
Тема 1.2. Основные аспекты культуры речи – нормативный, коммуникативный, этический. Виды норм. Основные принципы русской орфографии.	23	13	10	4		6					
Тема 1.3. Функциональные стили русского литературного языка как типовые коммуникативные ситуации. Особенности построения текстов разных стилей.	21	13	8	2		6					
Контроль промежуточной аттестации (час)	9										
Общий объем, часов	72	39	24	8		16					

2.3. Содержание дисциплины (модуля).

Раздел 1.

Тема 1.1. Русский язык как государственный язык Российской Федерации. Языковая политика. Происхождение и функции языка в современном обществе.

Перечень изучаемых элементов содержания: Происхождение и основные функции языка в современном обществе. Этапы культурного развития языка. Литературный язык и государственный язык. Взаимодействие языка и общества. Языковая политика.

Тема 1.2. Основные аспекты культуры речи – нормативный, коммуникативный, этический. Виды норм. Основные принципы русской орфографии.

Перечень изучаемых элементов содержания: Основные аспекты культуры речи – нормативный, коммуникативный, этический. Виды норм и уровни языковой системы. Нормы устной и письменной речи. Основные принципы русской орфографии: морфологический, фонетический, традиционный, дифференцирующий.

Тема 1.3. Функциональные стили русского литературного языка как типовые коммуникативные ситуации. Особенности построения текстов разных стилей.

Перечень изучаемых элементов содержания: Коммуникативный аспект культуры речи. Функциональные стили и функциональные разновидности русского литературного языка как типовые коммуникативные ситуации. Язык художественной литературы и литературный язык. Особенности разговорной речи. Научный стиль и терминология. Официально-деловой стиль и виды документов.

ЗАДАНИЯ К ПРАКТИЧЕСКИМ ЗАНЯТИЯМ РАЗДЕЛА 1

Тема практического занятия: Тема 1.1. Русский язык как государственный язык Российской Федерации. Языковая политика. Происхождение и функции языка в современном обществе

Форма практического задания: реферат

Темы рефератов:

1. Характеристика научного стиля (сфера функционирования, функции, подстили, стилевые черты, языковые особенности)
2. Композиционные особенности научной работы
3. Правила оформления цитат, ссылок, библиографического аппарата
4. Вторичные жанры научного стиля: план, аннотация, реферат, тезисы, конспект, отзыв, рецензия.
5. Характеристика официально-делового стиля (сфера функционирования, функции, подстили, стилевые черты, языковые особенности)
6. Документ и его составляющие (реквизиты)

Тема практического занятия: Тема 1.2. Основные аспекты культуры речи – нормативный, коммуникативный, этический. Виды норм. Основные принципы русской орфографии.

Форма практического задания: реферат

Темы рефератов:

1. Приемы унификации языка служебных документов
2. Виды документов
3. Правила оформления документов
4. Речевой этикет в документе
5. Характеристика публицистического стиля (сфера функционирования, функции, подстили, стилевые черты, языковые особенности)

Тема практического занятия: Тема 1.3. Функциональные стили русского литературного языка как типовые коммуникативные ситуации. Особенности построения текстов разных стилей.

Форма практического задания: реферат

Темы рефератов:

1. Вопрос о выделении художественного стиля
2. Характеристика разговорного стиля (сфера функционирования, функции, подстили, жанры, стилевые черты, языковые особенности)
3. Композиционные и языковые особенности личных документов: заявления, автобиографии, резюме, доверенности.

4. Композиционные и языковые особенности служебных документов: акта, служебной записки, приказа.
5. Особенности языка деловых писем.

РУБЕЖНЫЙ КОНТРОЛЬ К РАЗДЕЛУ 1

форма рубежного контроля – Контрольная работа

1. Язык как естественная и небиологическая система знаков.
2. Основные функции языка.
3. Основные аспекты языковой политики.
4. Формы взаимодействия языка и общества.
5. Признаки и свойства литературного языка.
6. Федеральный закон от 1 июня 2005 г. N 53-ФЗ "О государственном языке Российской Федерации.
7. Нормативный аспект культуры речи.
8. Коммуникативный аспект культуры речи.
9. Этический аспект культуры речи.
10. Уровни языковой системы и соответствующие им нормы.
11. Орфоэпические и акцентологические нормы русского литературного языка.
12. Лексические и фразеологические нормы.
13. Словообразовательные и морфологические нормы.
14. Синтаксические и пунктуационные нормы.
15. Морфологический принцип русской орфографии и условия его реализации.
16. Фонетический принцип русской орфографии и условия его реализации.
17. Коммуникативный аспект культуры речи.
18. Функциональные стили и функциональные разновидности русского литературного языка как типовые коммуникативные ситуации.
19. Язык художественной литературы и литературный язык.
20. Особенности разговорной речи.
21. Научный стиль и терминология.
22. Официально-деловой стиль и виды документов.

РАЗДЕЛ 3. УЧЕБНО-МЕТОДИЧЕСКОЕ ОБЕСПЕЧЕНИЕ САМОСТОЯТЕЛЬНОЙ РАБОТЫ ОБУЧАЮЩИХСЯ ПО ДИСЦИПЛИНЕ (МОДУЛЮ)

3.1. Виды самостоятельной работы обучающихся по дисциплине (модулю)

Очной формы обучения

Раздел, тема	Количество часов	Вид самостоятельной работы
Модуль 1, семестр 2		
Тема 1.1. Русский язык как государственный язык Российской Федерации. Языковая политика. Происхождение и функции языка в современном обществе.	9	Подготовка реферата

Тема 1.2. Основные аспекты культуры речи – нормативный, коммуникативный, этический. Виды норм. Основные принципы русской орфографии.	9	Самостоятельное изучение материала раздела/темы
Тема 1.3. Функциональные стили русского литературного языка как типовые коммуникативные ситуации. Особенности построения текстов разных стилей.	9	Самостоятельное изучение материала раздела/темы
Общий объем по модулю/семестру, часов	27	
Общий объем по дисциплине (модулю), часов	27	

Очно-заочной формы обучения

Раздел, тема	Количество часов	Вид самостоятельной работы
Модуль 1. семестр 1		
Тема 1.1. Русский язык как государственный язык Российской Федерации. Языковая политика. Происхождение и функции языка в современном обществе.	13	Подготовка реферата
Тема 1.2. Основные аспекты культуры речи – нормативный, коммуникативный, этический. Виды норм. Основные принципы русской орфографии.	13	Самостоятельное изучение материала раздела/темы
Тема 1.3. Функциональные стили русского литературного языка как типовые коммуникативные ситуации. Особенности построения текстов разных стилей.	13	Самостоятельное изучение материала раздела/темы
Общий объем по модулю/семестру, часов	39	
Общий объем по дисциплине (модулю), часов	39	

3.2. Задания для самостоятельной работы

Задания для самостоятельной работы к Разделу 1

Вопросы для самостоятельной работы к Разделу 1

1. Коммуникативный аспект культуры речи.
2. Функциональные стили и функциональные разновидности русского литературного языка как типовые коммуникативные ситуации.
3. Язык как естественная и небиологическая система знаков.
4. Основные функции языка.
5. Основные аспекты языковой политики.
6. Формы взаимодействия языка и общества.
7. Признаки и свойства литературного языка.
8. Лексические и фразеологические нормы.
9. Словообразовательные и морфологические нормы.
10. Язык художественной литературы и литературный язык.
11. Особенности разговорной речи.
12. Научный стиль и терминология.
13. Официально-деловой стиль и виды документов.

Перечень тем рефератов к разделу 1.

1. Характеристика научного стиля (сфера функционирования, функции, подстили, стилевые черты, языковые особенности)
2. Композиционные особенности научной работы
3. Правила оформления цитат, ссылок, библиографического аппарата
4. Вторичные жанры научного стиля: план, аннотация, реферат, тезисы, конспект, отзыв, рецензия.
5. Характеристика официально-делового стиля (сфера функционирования, функции, подстили, стилевые черты, языковые особенности)
6. Документ и его составляющие (реквизиты)
7. Приемы унификации языка служебных документов
8. Виды документов
9. Правила оформления документов
10. Речевой этикет в документе
11. Характеристика публицистического стиля (сфера функционирования, функции, подстили, стилевые черты, языковые особенности)
12. Вопрос о выделении художественного стиля
13. Характеристика разговорного стиля (сфера функционирования, функции, подстили, жанры, стилевые черты, языковые особенности)
14. Композиционные и языковые особенности личных документов: заявления, автобиографии, резюме, доверенности.
15. Композиционные и языковые особенности служебных документов: акта, служебной записки, приказа.
16. Особенности языка деловых писем.

Литература для самостоятельного изучения к Разделу 1.

1. Русский язык и культура речи : учебник и практикум для вузов / В. Д. Черняк [и др.] ; под редакцией В. Д. Черняк. — 3-е изд., перераб. и доп. — Москва : Издательство Юрайт, 2023. —

363 с. — (Высшее образование). — ISBN 978-5-534-02663-4. — Текст : электронный // Образовательная платформа Юрайт [сайт]. — URL: <https://urait.ru/bcode/510790>

2. Козырев, В. А. Русский язык и культура речи. Современная языковая ситуация : учебник и практикум для вузов / В. А. Козырев, В. Д. Черняк. — 2-е изд., испр. и доп. — Москва : Издательство Юрайт, 2023. — 167 с. — (Высшее образование). — ISBN 978-5-534-07089-7. — Текст : электронный // Образовательная платформа Юрайт [сайт]. — URL: <https://urait.ru/bcode/513010>

3. Голуб, И. Б. Стилистика русского языка и культура речи : учебник для вузов / И. Б. Голуб, С. Н. Стародубец. — Москва : Издательство Юрайт, 2023. — 455 с. — (Высшее образование). — ISBN 978-5-534-00614-8. — Текст : электронный // Образовательная платформа Юрайт [сайт]. — URL: <https://urait.ru/bcode/510829>

3.3. Методические указания к самостоятельной работе по дисциплине (модулю)

Освоение слушателями программы предполагает изучение материалов дисциплин (модулей) в ходе самостоятельной работы.

Для успешного освоения дисциплины (модуля) и достижения поставленных целей необходимо внимательно ознакомиться с рабочей программой дисциплины (модуля), доступной в электронной информационно-образовательной среде РГСУ.

Следует обратить внимание на списки основной и дополнительной литературы, на предлагаемые преподавателем ресурсы информационно-телекоммуникационной сети Интернет. Эта информация необходима для самостоятельной работы обучающегося.

Для более углубленного изучения темы задания для самостоятельной работы рекомендуется выполнять параллельно с изучением данной темы. При выполнении заданий по возможности используйте наглядное представление материала.

Самостоятельная работа включает разнообразный комплекс видов и форм работы обучающихся.

Написание реферата (доклада).

Требования к структуре реферата (доклада):

Работа должна содержать систематизацию и краткое изложение материала из не менее 5-и литературных источников (монографий, научных статей и докладов) по выбранной теме.

Основные требования к оформлению:

Структура доклада (реферата): 1) титульный лист; 2) содержание (в нем последовательно указываются названия пунктов доклада (реферата), указываются страницы, с которых начинается каждый пункт); 3) введение (формулируется суть исследуемой проблемы, обосновывается выбор темы, определяются ее значимость и актуальность, указываются цель и задачи доклада (реферата), дается характеристика используемой литературы); 4) основная часть (каждый раздел ее доказательно раскрывает исследуемый вопрос); 5) выводы и заключение (подводятся итоги или делается обобщенный вывод по теме доклада (реферата)); 6) литература.

Доклад (реферат) оформляется на одной стороне листа белой бумаги формата А4 (210x297 мм). Интервал межстрочный -полуторный. Цвет шрифта - черный. Гарнитура шрифта основного текста - «Times New Roman» или аналогичная. Кегль (размер) от 12 до 14 пунктов. Размеры полей страницы (не менее): правое 10 мм, верхнее – 15 мм, нижнее – 20 мм, левое - 25 мм. Формат абзаца: полное выравнивание («по ширине»). Отступ красной строки одинаковый по всему тексту – 15 мм. Страницы должны быть пронумерованы с учётом титульного листа (на титульном листе номер страницы не ставится). В работах используются цитаты, статистические

материалы. Эти данные оформляются в виде сносок (ссылок и примечаний). Внутритекстовые, подстрочные и затекстовые библиографические ссылки должны оформляться в соответствии с ГОСТ Р 7.0.5-2008 «Библиографическая ссылка». Общие требования и правила составления».

Реферат (доклад) сдается в бумажном и электронном виде (10 - 20 печатных страниц).

При проверке реферата (доклада) на антиплагиат - www.antiplagiat.ru - (более 50% заимствований) работа не принимается.

Выполнение тестовых заданий.

Тестовые задания содержат вопросы и 3-4 варианта ответа по базовым положениям изучаемой темы, составлены с расчетом на знания, полученные слушателями в процессе изучения темы.

Тестовые задания выполняются в письменной или электронной форме и сдаются преподавателю, ведущему дисциплину (модуль).

Написание эссе.

Эссе - вид самостоятельной исследовательской работы обучающихся, с целью углубления и закрепления теоретических знаний и освоения практических навыков. Цель эссе состоит в развитии самостоятельного творческого мышления и письменного изложения собственных мыслей. При написании эссе слушатель должен представить развернутый письменный ответ на теоретический или практический актуальный вопрос, объявленный преподавателем в аудитории непосредственно перед ее написанием. В процессе написания эссе разрешается пользоваться нормативно-правовыми актами, конспектом лекций (в печатном виде). Использование интернет-ресурсов не допускается. Темы эссе преподаватель предлагает из числа тех, которые слушатели уже рассматривали на лекциях или семинарских занятиях, исходя из содержания заданий в составе оценочных средств. По решению преподавателя, в качестве темы эссе может быть выбрана одна или несколько тем, которые могут быть распределены между слушателями по желанию.

Эссе проводится письменно, по объему не более 3-х печатных листов.

Требования к оформлению эссе:

Эссе выполняется на компьютере (гарнитура Times New Roman, шрифт 14) через 1,5 интервала с полями: верхнее, нижнее – 2; правое – 3; левое – 1,5. Отступ первой строки абзаца – 1,25. Сноски – постраничные. Таблицы и рисунки встраиваются в текст работы. При этом обязательный заголовок таблицы надо размещать над табличным полем, а рисунки сопровождать подрисуночными подписями. При включении в эссе нескольких таблиц и/или рисунков их нумерация обязательна. Обязательна и нумерация страниц. Их целесообразно проставлять внизу страницы – по середине или в правом углу. Номер страницы не ставится на титульном листе, но в общее число страниц он включается. Объем эссе, без учета приложений, не должен превышать 5 страниц. Значительное превышение установленного объема является недостатком работы и указывает на то, что слушатель не сумел отобрать и переработать необходимый материал.

Работа должна содержать собственные умозаключения по сути поставленной проблемы, включать самостоятельно проведенный анализ по сути этой проблемы, выводы, обобщающие авторскую позицию по поставленной проблеме.

РАЗДЕЛ 4. ОЦЕНОЧНЫЕ МАТЕРИАЛЫ ПО ДИСЦИПЛИНЕ (МОДУЛЮ)

4.1. Форма промежуточной аттестации обучающегося по дисциплине (модулю)

Контрольным мероприятием промежуточной аттестации обучающихся по дисциплине (модулю) является **зачет**, который проводится в **устной** форме.

4.2. Оценочные материалы, определяющие процедуры оценивания знаний, умений, навыков и (или) опыта деятельности, характеризующих этапы формирования компетенций

4.2.1. Организационные основы применения балльно-рейтинговой системы оценки успеваемости обучающихся по дисциплине (модулю)

Оценка качества освоения обучающимися дисциплины (модуля) реализуется в формате балльно-рейтинговой системы оценки успеваемости обучающихся (БРСО).

БРСО в ходе текущего контроля успеваемости и промежуточной аттестации осуществляется по 100-балльной шкале.

Академический рейтинг обучающегося по дисциплине (модулю) складывается из результатов:

текущего контроля успеваемости (максимальный текущий рейтинг обучающегося 80 рейтинговых баллов;

промежуточной аттестации (максимальный рубежный рейтинг обучающегося 20 рейтинговых баллов.

Условия оценки освоения обучающимся дисциплины (модуля) в формате БРСО доводятся преподавателем до сведения обучающихся на первом учебном занятии, а также размещены в свободном доступе в электронной информационно-образовательной среде Университета.

4.2.2. Проведение текущего контроля успеваемости обучающихся по дисциплине (модулю) в соответствии с балльно-рейтинговой системой оценки успеваемости обучающегося

В течение учебного семестра до промежуточной аттестации на основании утвержденной рабочей программы дисциплины (модуля) формируется текущий рейтинг обучающегося. Текущий рейтинг обучающегося складывается как сумма рейтинговых баллов, полученных им в течение учебного семестра по всем видам учебных занятий по дисциплине (модулю).

В процессе текущего контроля оцениваются следующие действия обучающегося, направленные на освоение компетенций в рамках изучения учебной дисциплины:

академическая активность (посещаемость учебных занятий, самостоятельное изучение содержания учебной дисциплины в электронной информационно-образовательной среде, соблюдение сроков сдачи практических заданий и текущих контрольных мероприятий и др.);

выполнение и сдача текущих и итогового практических заданий (эссе, рефераты, творческие задания, кейс-задания, расчетные задания и др., активное участие в групповых интерактивных занятиях (дискуссии, WiKi-проекты и др.), защита проектов и др.);

прохождение рубежей текущего контроля, включая соблюдение графика их прохождения в электронной информационно-образовательной среде.

Для планирования расчета текущего рейтинга обучающегося используются следующие пропорции:

Вид учебного действия	Максимальная рейтинговая оценка, баллов
академическая активность	10
практические задания	40
<i>из них: текущие практические задания</i>	20
<i>итоговое практическое задание</i>	20
рубежи текущего контроля	30
ИТОГО:	80

В течение учебного семестра по дисциплине (модулю) обучающимся должен быть накоплен текущий рейтинг не менее 52 рейтинговых баллов (65% от максимального значения текущего рейтинга).

Необходимыми условиями допуска обучающегося к промежуточной аттестации по дисциплине являются положительное прохождение обучающимся не менее 65% рубежей текущего контроля с накоплением не менее 65% максимального рейтингового балла за каждый рубеж текущего контроля и положительное выполнение итогового практического задания с накоплением не менее 65% максимального рейтингового балла, установленного за итоговое практическое задание.

Невыполнение вышеуказанных условий является текущей академической задолженностью, которая должна быть ликвидирована обучающимся до контрольного мероприятия промежуточной аттестации.

Сведения о наличии у обучающихся текущей академической задолженности, сроках и порядке добора рейтинговых баллов для её ликвидации доводятся до обучающихся педагогическим работником.

В случае неликвидации текущей академической задолженности, педагогический работник обязан во время контрольного мероприятия промежуточной аттестации поставить обучающемуся 0 рейтинговых баллов. В этом случае ликвидация текущей академической задолженности возможна в периоды проведения повторной промежуточной аттестации.

4.2.3. Проведение промежуточной аттестации обучающихся по дисциплине (модулю) в соответствии с балльно-рейтинговой системой оценки успеваемости обучающегося

Промежуточная аттестация по дисциплине (модулю) проводится в соответствии с Положением о промежуточной аттестации обучающихся по основным профессиональным образовательным программам в Российском государственном социальном университете и Положением о балльно-рейтинговой системе оценки успеваемости обучающихся по основным профессиональным образовательным программам в Российском государственном социальном университете в действующей редакции.

На промежуточную аттестацию отводится 20 рейтинговых баллов.

Ответы обучающегося на контрольном мероприятии промежуточной аттестации оцениваются педагогическим работником по 20 - балльной шкале, а итоговая оценка по дисциплине (модулю) выставляется по системе зачтено/не зачтено для зачета.

Критерии выставления оценки определяются Положением о балльно-рейтинговой системе оценки успеваемости обучающихся по основным профессиональным образовательным программам высшего образования - программам бакалавриата, программам специалитета в Российском государственном социальном университете.

В процессе определения рубежного рейтинга обучающегося используется следующая шкала:

Рубежный рейтинг	Критерии оценки освоения обучающимся учебной дисциплины в ходе контрольных мероприятий промежуточной аттестации
19-20 рейтинговых баллов	обучающийся глубоко и прочно усвоил программный материал, исчерпывающе, последовательно, грамотно и логически стройно его излагает, тесно увязывает с задачами и будущей деятельностью, не затрудняется с ответом при видоизменении задания, свободно справляется с задачами и практическими заданиями, правильно обосновывает принятые решения, умеет самостоятельно обобщать и излагать материал, не допуская ошибок
16-18 рейтинговых баллов	обучающийся твердо знает программный материал, грамотно и по существу излагает его, не допуская существенных неточностей в ответе на вопрос, может правильно применять теоретические положения и владеет необходимыми умениями и навыками при выполнении практических заданий
13-15 рейтинговых баллов	обучающийся освоил основной материал, но не знает отдельных деталей, допускает неточности, недостаточно правильные формулировки, нарушает последовательность в изложении программного материала и испытывает затруднения в выполнении практических заданий
1-12 рейтинговых баллов	обучающийся не знает значительной части программного материала, допускает существенные ошибки, с большими затруднениями выполняет практические задания
0 рейтинговых баллов	не аттестован

4.3. Перечень заданий для проведения текущей и промежуточной оценки знаний, умений, навыков и (или) опыта деятельности, характеризующих этапы формирования компетенций

4.3.1. Оценочные материалы для проведения текущей аттестации и рубежного контроля, обучающихся по дисциплине (модулю)

Перечень вопросов рубежного контроля и текущей аттестации

№ п/п	Контролируемые разделы (темы), дисциплины	Код контролируемой компетенции	Форма рубежного контроля	Вопросы/задания рубежного контроля
1	Тема 1.1. Русский язык как государственный язык Российской Федерации. Языковая политика. Происхождение и функции языка в современном обществе.	УК-4	Контрольная работа	<ol style="list-style-type: none"> 1. Язык как естественная и небологическая система знаков. 2. Основные функции языка. 3. Основные аспекты языковой политики. 4. Формы взаимодействия языка и общества. 5. Признаки и свойства литературного языка. 6. Федеральный закон от 1 июня 2005 г. N 53-ФЗ "О государственном языке Российской Федерации.
2.	Тема 1.2. Основные аспекты культуры речи – нормативный, коммуникативный, этический. Виды норм. Основные принципы русской орфографии.	УК-4	Контрольная работа	<ol style="list-style-type: none"> 1. Нормативный аспект культуры речи. 2. Коммуникативный аспект культуры речи. 3. Этический аспект культуры речи. 4. Уровни языковой системы и соответствующие им нормы. 5. Орфоэпические и акцентологические нормы русского литературного языка. 6. Лексические и фразеологические нормы. 7. Словообразовательные и морфологические нормы. 8. Синтаксические и пунктуационные нормы. 9. Морфологический принцип русской орфографии и условия его реализации. 10. Фонетический принцип русской орфографии и условия его реализации.

3	Тема 1.3. Функциональные стили русского литературного языка как типовые коммуникативные ситуации. Особенности построения текстов разных стилей.	УК-4	Контрольная работа	<ol style="list-style-type: none">1. Коммуникативный аспект культуры речи.2. Функциональные стили и функциональные разновидности русского литературного языка как типовые коммуникативные ситуации.3. Язык художественной литературы и литературный язык.4. Особенности разговорной речи.5. Научный стиль и терминология.6. Официально-деловой стиль и виды документов.
---	---	------	--------------------	--

4.3.2. Оценочные материалы для проведения промежуточной аттестации обучающихся по дисциплине (модулю)

Вопросы/задания для проведения промежуточной аттестации обучающихся по дисциплине (модулю)

Коды контролируемой компетенций	Вопросы /задания
УК-4	<ol style="list-style-type: none">1. Культура речи как научная и учебная дисциплина (определение, аспекты, предмет изучения, основные задачи, место в ряду других лингвистических дисциплин, типы речевых культур)2. Соотношение языка и речи3. Структура и единицы речевого общения4. Речевая деятельность и речевое поведение5. Разновидности речи по форме выражения мысли, по характеру взаимодействия участников общения, по обобщенному значению и т.д.6. Русский язык – национальный язык (определение, структура национального языка)7. Языковая норма (определение, основные положения современной теории нормы)8. Акцентологические нормы. Особенности русского ударения9. Орфоэпические нормы русского литературного языка10. Трудности в определении категории рода имени существительного11. Особенности склонения иноязычных имен собственных (имена, фамилии, географические названия)12. Особенности образования форм множественного числа имени существительного и варианты падежных форм.13. Образование степеней сравнения имени прилагательного. Типичные ошибки в употреблении имен прилагательных в форме степеней сравнения14. Образование кратких форм имени прилагательного. Типичные ошибки в употреблении кратких прилагательных15. Типичные ошибки в употреблении местоимений16. Особенности склонения числительных17. Особенности сочетаемости собирательных числительных с другими словами18. Образование причастий. Ошибки в употреблении причастий и причастных оборотов19. Образование деепричастий. Ошибки в употреблении деепричастий и деепричастных оборотов20. Правила согласования главных членов предложения21. Ошибки в употреблении однородных членов предложения22. Лексическая сочетаемость, нарушение лексической сочетаемости23. Синонимы, антонимы и паронимы в речи. Ошибки, связанные с употреблением синонимов, антонимов и паронимов

	<p>24. Использование стилистически окрашенной лексики. Канцеляризмы</p> <p>25. Мотивированное и немотивированное использование лексики ограниченной сферы употребления</p> <p>26. Научный стиль (сфера функционирования, подстили, жанры, стилевые черты, языковые особенности)</p> <p>27. Правила оформления библиографии</p> <p>28. Правила оформления сносок и цитат</p> <p>29. Композиция научной работы</p> <p>30. Языковые и композиционные особенности вторичных жанров научного стиля (аннотации, реферата, тезисов и др.)</p> <p>31. Официально-деловой стиль (сфера функционирования, подстили, жанры, стилевые черты, языковые особенности)</p> <p>32. Речевой этикет в жанрах официально-делового стиля</p> <p>33. Публицистический стиль (сфера функционирования, подстили, жанры, стилевые черты, языковые особенности)</p> <p>34. Разговорная речь, ее особенности</p> <p>35. Специфика стиля художественной литературы</p> <p>36. Подготовка к публичному выступлению</p> <p>37. Структура ораторской речи</p> <p>38. Логические основы построения речи</p> <p>39. Виды аргументов</p> <p>40. Приемы воздействия на аудиторию</p> <p>41. Теория и практика дискуссии</p> <p>42. Речевой этикет</p> <p>43. Выразительные средства языка: тропы (метафора, метонимия, эпитеты и др.)</p> <p>44. Выразительные средства языка: стилистические фигуры (риторический вопрос, парцелляция, аллюзия и др.)</p> <p>45. Принцип кооперации Г. Грайса (максима качества, максима количества и др.)</p> <p>46. Принцип вежливости Дж. Лича (максима симпатии, максима великодушия и др.)</p>
--	---

РАЗДЕЛ 5. УСЛОВИЯ РЕАЛИЗАЦИИ ДИСЦИПЛИНЫ (МОДУЛЯ)

5.1. Перечень основной и дополнительной учебной литературы для освоения дисциплины (модуля)

5.1.1. Основная литература

1. Русский язык и культура речи : учебник и практикум для вузов / В. Д. Черняк [и др.] ; под редакцией В. Д. Черняк. — 3-е изд., перераб. и доп. — Москва : Издательство Юрайт, 2023. — 363 с. — (Высшее образование). — ISBN 978-5-534-02663-4. — Текст : электронный // Образовательная платформа Юрайт [сайт]. — URL: <https://urait.ru/bcode/510790>

2. Козырев, В. А. Русский язык и культура речи. Современная языковая ситуация : учебник и практикум для вузов / В. А. Козырев, В. Д. Черняк. — 2-е изд., испр. и доп. — Москва : Издательство Юрайт, 2023. — 167 с. — (Высшее образование). — ISBN 978-5-534-

07089-7. — Текст : электронный // Образовательная платформа Юрайт [сайт]. — URL: <https://urait.ru/bcode/513010>

3. Голуб, И. Б. Стилистика русского языка и культура речи : учебник для вузов / И. Б. Голуб, С. Н. Стародубец. — Москва : Издательство Юрайт, 2023. — 455 с. — (Высшее образование). — ISBN 978-5-534-00614-8. — Текст : электронный // Образовательная платформа Юрайт [сайт]. — URL: <https://urait.ru/bcode/510829>

5.1.2. Дополнительная литература

1. Риторика : учебное пособие : [16+] / авт.-сост. И. Н. Кузнецов. — 9-е изд., стер. — Москва : Дашков и К°, 2022. — 558 с. : табл. — Режим доступа: по подписке. — URL: <https://biblioclub.ru/index.php?page=book&id=621930> — Библиогр. в кн. — ISBN 978-5-394-04777-0. — Текст : электронный.

2. Трофимова, Г. К. Русский язык и культура речи / Г. К. Трофимова. — 9-е изд., стер. — Москва : ФЛИНТА, 2022. — 161 с. — Режим доступа: по подписке. — URL: <https://biblioclub.ru/index.php?page=book&id=>

3. Русский язык и культура речи: изменения языковой нормы : монография / А. Н. Сицына-Кудрявцева [и др.] ; под общей редакцией А. Н. Сицыной-Кудрявцевой. — 2-е изд. — Москва : Издательство Юрайт, 2022. — 135 с. (Актуальные монографии). — ISBN 978-5-534-10993-1. — Текст : электронный // Образовательная платформа Юрайт [сайт]. — URL: <https://urait.ru/bcode/495026>

4. Голуб, И. Б. Стилистика русского языка : учебник для вузов / И. Б. Голуб. — 6-е изд., испр. и доп. — Москва : Издательство Юрайт, 2023. — 484 с. — (Высшее образование). — ISBN 978-5-534-07472-7. — Текст : электронный // Образовательная платформа Юрайт [сайт]. — URL: <https://urait.ru/bcode/511649>

5.2 Перечень ресурсов информационно-коммуникационной сети «Интернет», необходимых для освоения дисциплины (модуля)

№	Название электронного ресурса	Описание электронного ресурса	Используемый для работы адрес
.	ЭБС «Университетская библиотека онлайн»	Электронная библиотека, обеспечивающая доступ высших и средних учебных заведений, публичных библиотек и корпоративных пользователей к наиболее востребованным материалам по всем отраслям знаний от ведущих российских издательств	http://biblioclub.ru/
.	Научная электронная библиотека eLIBRARY.ru	Крупнейший российский информационно-аналитический портал в области науки, технологии, медицины и образования, содержащий рефераты и полные тексты более 34 млн научных публикаций и патентов	http://elibrary.ru/
.	Образовательная платформа Юрайт	Электронно-библиотечная система для ВУЗов, ССУЗов, обеспечивающая доступ к учебникам, учебной и методической литературе по различным дисциплинам.	https://urait.ru/
.	База данных "EastView"	Полнотекстовая база данных периодических изданий	https://dlib.eastview.com

	Электронная библиотека "Grebennikon"	Библиотека предоставляет доступ более чем к 30 журналам, выпускаемых Издательским домом "Гребенников".	https://grebennikon.ru/
--	--------------------------------------	--	---

Свободно распространяемые ресурсы информационно-коммуникационной сети «Интернет»:

1. Грамота.ру - справочно-информационный интернет-портал «Русский язык» - <http://www.gramota.ru>
2. Национальный корпус русского языка – информационно-справочная система, содержащая <http://www.ruscorpora.ru>
3. Русский язык: говорим и пишем правильно - ресурс о культуре письменной и устной речи - <http://www.grammar.ru>
4. Сайт Института русского языка имени В.В. Виноградова – (ИРЯ РАН) - <http://www.ruslang.ru>
5. Сайт Российского общества преподавателей русского языка и литературы (РОПРЯЛ) - <http://www.ropryal.ru>

5.3 Методические указания для обучающихся по освоению дисциплины (модуля)

Освоение обучающимся дисциплины (модуля) предполагает изучение материалов дисциплины (модуля) на аудиторных занятиях и в ходе самостоятельной работы. Аудиторные занятия проходят в форме лекций, семинаров, практических занятий.

При подготовке к аудиторным занятиям необходимо помнить особенности каждой формы его проведения.

Подготовка к учебному занятию лекционного типа заключается в следующем.

С целью обеспечения успешного обучения обучающийся должен готовиться к лекции, поскольку она является важнейшей формой организации учебного процесса, поскольку:

- знакомит с новым учебным материалом;
- разъясняет учебные элементы, трудные для понимания;
- систематизирует учебный материал;
- ориентирует в учебном процессе.

С этой целью:

- внимательно прочитайте материал предыдущей лекции;
- ознакомьтесь с учебным материалом по учебнику и учебным пособиям с темой прочитанной лекции;
- внесите дополнения к полученным ранее знаниям по теме лекции на полях лекционной тетради;
- запишите возможные вопросы, которые вы зададите лектору на лекции по материалу изученной лекции;
- постарайтесь уяснить место изучаемой темы в своей подготовке;
- узнайте тему предстоящей лекции (по тематическому плану, по информации лектора) и запишите информацию, которой вы владеете по данному вопросу.

Подготовка к занятию семинарского типа

При подготовке и работе во время проведения занятий семинарского типа следует обратить внимание на следующие моменты: на процесс предварительной подготовки, на

работу во время занятия, обработку полученных результатов, исправление полученных замечаний.

Предварительная подготовка к учебному занятию семинарского типа заключается в изучении теоретического материала в отведенное для самостоятельной работы время, ознакомление с инструктивными материалами с целью осознания задач практического занятия, техники безопасности при работе с приборами, веществами.

Работа во время проведения учебного занятия семинарского типа включает:

– консультирование студентов преподавателями и вспомогательным персоналом с целью предоставления исчерпывающей информации, необходимой для самостоятельного выполнения предложенных преподавателем задач, ознакомление с правилами техники безопасности;

– самостоятельное выполнение заданий согласно обозначенной учебной программой тематики.

Обработка, обобщение полученных результатов работы проводится обучающимися самостоятельно или под руководством преподавателя (в зависимости от степени сложности поставленных задач). В результате оформляется индивидуальный отчет. Подготовленная к сдаче на контроль и оценку работа сдается преподавателю. Форма отчетности может быть письменная, устная или две одновременно. Главным результатом в данном случае служит получение положительной оценки по каждому практическому занятию. Это является необходимым условием при проведении рубежного контроля и допуска к зачету. При получении неудовлетворительных результатов обучающийся имеет право в дополнительное время пересдать преподавателю работу до проведения промежуточной аттестации.

5.4 Информационно-технологическое обеспечение образовательного процесса по дисциплины (модуля)

5.4.1. Средства информационных технологий

1. Персональные компьютеры;
2. Средства доступа в Интернет;
3. Проектор.

5.4.2. Лицензионное и свободно распространяемое программное обеспечение, в том числе отечественного производства:

1. Операционная система: Astra Linux SE
2. Пакет офисных программ: LibreOffice
3. Справочная система Консультант+
4. Okular или Acrobat Reader DC
5. Ark или 7-zip
6. User Gate
7. TrueConf (client)

5.4.3. Информационные справочные системы и профессиональные базы данных

№ №	Название электронного ресурса	Описание электронного ресурса	Используемы й для работы адрес
1.	ЭБС «Университетская библиотека онлайн»	Электронная библиотека, обеспечивающая доступ высших и средних учебных заведений, публичных библиотек и	http://biblioclub.ru/

		корпоративных пользователей к наиболее востребованным материалам по всем отраслям знаний от ведущих российских издательств	
2.	Научная электронная библиотека eLIBRARY.ru	Крупнейший российский информационно-аналитический портал в области науки, технологии, медицины и образования, содержащий рефераты и полные тексты более 34 млн научных публикаций и патентов	http://elibrary.ru/
3.	Образовательная платформа Юрайт	Электронно-библиотечная система для ВУЗов, ССУЗов, обеспечивающая доступ к учебникам, учебной и методической литературе по различным дисциплинам.	https://urait.ru/
4.	База данных "EastView"	Полнотекстовая база данных периодических изданий	https://dlib.eastview.com
5.	Электронная библиотека "Grebennikon"	Библиотека предоставляет доступ более чем к 30 журналам, выпускаемых Издательским домом "Гребенников".	https://grebennikon.ru/

5.5. Материально-техническое обеспечение образовательного процесса по дисциплине (модулю)

Для изучения дисциплины (модуля) используются:

Учебная аудитория для занятий лекционного типа оснащена специализированной мебелью (стол для преподавателя, парты, стулья, доска для написания мелом); техническими средствами обучения (видеопроекционное оборудование, средства звуковоспроизведения, экран и имеющие выход в сеть Интернет.

Учебная аудитория для занятий семинарского типа: оснащена специализированной мебелью (стол для преподавателя, парты, стулья, доска для написания мелом); техническими средствами обучения (видеопроекционное оборудование, средства звуковоспроизведения, экран и имеющие выход в сеть Интернет.

Помещения для самостоятельной работы обучающихся: оснащены специализированной мебелью (парты, стулья) техническими средствами обучения (персональные компьютеры с доступом в сеть Интернет и обеспечением доступа в электронно-информационную среду университета, программным обеспечением).

5.6 Образовательные технологии

При реализации дисциплины (модуля) «Русский язык и культура речи» применяются различные образовательные технологии, в том числе технологии электронного обучения.

Освоение дисциплины (модуля) «Русский язык и культура речи» предусматривает использование в учебном процессе активных и интерактивных форм проведения учебных занятий в форме деловых и ролевых игр, разбора конкретных ситуаций, в сочетании с внеаудиторной работой с целью формирования и развития **профессиональных** навыков обучающихся.

При освоении дисциплины (модуля) «Русский язык и культура речи» предусмотрено применение электронного обучения.

Учебные часы дисциплины (модуля) «Русский язык и культура речи» предусматривают классическую контактную работу преподавателя с обучающимся в аудитории и контактную работу посредством электронной информационно-образовательной среды в синхронном и

асинхронном режиме (вне аудитории) посредством применения возможностей компьютерных технологий (электронная почта, электронный учебник, тестирование, вебинар, видеофильм, презентация, форум и др.).

В рамках дисциплины (модуля) предусмотрены встречи с руководителями и работниками организаций, деятельность которых связана с *направленностью* реализуемой основной профессиональной образовательной программы.

ЛИСТ РЕГИСТРАЦИИ ИЗМЕНЕНИЙ

№ п/п	Содержание изменения	Реквизиты документа об утверждении изменения	Дата введения изменения
1.	Утверждена и введена в действие решением Ученого совета факультета искусств на основании федерального государственного образовательного стандарта высшего образования – программы специалитета по специальности 52.05.01 Актерское искусство, утвержденного приказом Министерства образования и науки Российской Федерации № 1128 от 16.11.2017 и Приказом Министерства науки и высшего образования от 26.11.2020 № 1456 «О внесении изменений в федеральные образовательные стандарты высшего образования»	Протокол заседания Ученого совета № 12 от «22» июня 2021 года	01.09.2021
2.	Актуализирована с учетом развития науки, культуры, экономики, техники, технологий и социальной сферы	Протокол заседания УС факультета № 9 от «28» апреля 2022 года	01.09.2022
3.	Актуализирована с учетом развития науки, культуры, экономики, техники, технологий и социальной сферы	Протокол заседания Ученого совета факультета № 1 от «30» марта 2023 года	01.09.2023
4.			



Министерство науки и высшего образования Российской Федерации
Федеральное государственное бюджетное образовательное учреждение
высшего образования
«Российский государственный социальный университет»

УТВЕРЖДАЮ
Заведующий кафедрой комплекса естественно-
научных дисциплин

_____/Пивнева С.В./
Протокол № 7 от «28» марта 2023 года

**РАБОЧАЯ ПРОГРАММА ДИСЦИПЛИНЫ (МОДУЛЯ)
ОСНОВЫ СОВРЕМЕННОГО ЕСТЕСТВОЗНАНИЯ**

Специальность
52.05.01 «Актерское искусство»

Специализация
«Артист драматического театра и кино»

**ОБРАЗОВАТЕЛЬНАЯ ПРОГРАММА ВЫСШЕГО ОБРАЗОВАНИЯ –
СПЕЦИАЛИТЕТА**

Форма обучения
Очная, очно-заочная

Москва 2023

СОДЕРЖАНИЕ

РАЗДЕЛ 1. ПАСПОРТ РАБОЧЕЙ ПРОГРАММЫ ДИСЦИПЛИНЫ (МОДУЛЯ)	4
1.1 Цель и задачи дисциплины (модуля).....	4
1.2 Планируемые результаты обучения по дисциплине (модулю) в рамках планируемых результатов освоения основной профессиональной образовательной программы высшего образования – программы бакалавриата соотношенные с установленными индикаторами достижения компетенций.....	4
РАЗДЕЛ 2. СТРУКТУРА И СОДЕРЖАНИЕ ДИСЦИПЛИНЫ (МОДУЛЯ)	5
2.1 Объем дисциплины (модуля), включая контактную работу обучающегося с педагогическими работниками и самостоятельную работу обучающегося	5
2.2. Учебно-тематический план дисциплины (модуля).....	6
2.3. Содержание дисциплины (модуля)	8
РАЗДЕЛ 3. УЧЕБНО-МЕТОДИЧЕСКОЕ ОБЕСПЕЧЕНИЕ САМОСТОЯТЕЛЬНОЙ РАБОТЫ ОБУЧАЮЩИХСЯ ПО ДИСЦИПЛИНЕ (МОДУЛЮ)	17
3.1. Виды самостоятельной работы обучающихся по дисциплине (модулю)	17
3.2. Задания для самостоятельной работы	19
3.3. Методические указания к самостоятельной работе по дисциплине (модулю)	27
РАЗДЕЛ 4. ОЦЕНОЧНЫЕ МАТЕРИАЛЫ ПО ДИСЦИПЛИНЕ (МОДУЛЮ)	28
4.1. Форма промежуточной аттестации обучающегося по дисциплине (модулю).....	28
4.2. Оценочные материалы, определяющие процедуры оценивания знаний, умений, навыков и (или) опыта деятельности, характеризующих этапы формирования компетенций	28
4.2.1. Организационные основы применения балльно-рейтинговой системы оценки успеваемости обучающихся по дисциплине (модулю).....	28
4.2.2. Проведение текущего контроля успеваемости обучающихся по дисциплине (модулю) в соответствии с балльно-рейтинговой системой оценки успеваемости обучающегося.....	29
4.2.3. Проведение промежуточной аттестации обучающихся по дисциплине (модулю) в соответствии с балльно-рейтинговой системой оценки успеваемости обучающегося	30
4.3. Перечень заданий для проведения текущей и промежуточной оценки знаний, умений, навыков и (или) опыта деятельности, характеризующих этапы формирования компетенций.....	31
4.3.1. Оценочные материалы для проведения текущей аттестации и рубежного контроля, обучающихся по дисциплине (модулю)	31
4.3.2. Оценочные материалы для проведения промежуточной аттестации обучающихся по дисциплине	40
РАЗДЕЛ 5. УСЛОВИЯ РЕАЛИЗАЦИИ ДИСЦИПЛИНЫ (МОДУЛЯ)	41
5.1. Перечень основной и дополнительной учебной литературы для освоения дисциплины (модуля)	41
5.1.1. Основная литература.....	41
5.1.2. Дополнительная литература	42
5.2 Перечень ресурсов информационно-коммуникационной сети «Интернет», необходимых для освоения дисциплины (модуля)	42
5.3 Методические указания для обучающихся по освоению дисциплины (модуля).....	42
5.4 Информационно-технологическое обеспечение образовательного процесса по дисциплины (модуля)44	
5.4.1. Средства информационных технологий.....	44
5.4.2. Лицензионное и свободно распространяемое программное обеспечение, в том числе отечественного производства:.....	44
5.4.3. Информационные справочные системы и профессиональные базы данных	44
5.5. Материально-техническое обеспечение образовательного процесса по дисциплине (модулю).....	44
5.6. Образовательные технологии	45
ЛИСТ РЕГИСТРАЦИИ ИЗМЕНЕНИЙ	46

Рабочая программа дисциплины (модуля) «Основы современного естествознания» разработана на основании федерального государственного образовательного стандарта высшего образования – *специалитета* по специальности 52.05.01 *Актерское искусство*, утвержденного приказом Министерства образования и науки Российской Федерации от 16.11.2017 № 1128, учебного плана по основной профессиональной образовательной программе высшего образования - программы *специалитета* по специальности 52.05.01 *Актерское искусство* (далее – «ОПОП»).

Рабочая программа дисциплины (модуля) «Основы современного естествознания» разработана рабочей группой в составе:

Денисова Диана Аркадьевна, канд. техн. наук, доцент, доцент.

Рабочая программа дисциплины (модуля) обсуждена и утверждена на заседании кафедры комплекса естественно-научных дисциплин.

Протокол № 7 от «28» марта 2023 года

Заведующий кафедрой
кандидат педагогических
наук, доцент



С.В. Пивнева

(подпись)

Рабочая программа дисциплины (модуля) рецензирована и рекомендована к утверждению:

д.т.н., ведущий научный сотрудник
ФГБУН Институт проблем управления
им. В.А. Трапезникова Российской
академии наук



С.А. Кочетков

(подпись)

д.т.н., профессор, заместитель директора
по научной работе
ФГБУН Институт проблем управления
им. В.А. Трапезникова Российской
академии наук



С.А. Краснова

(подпись)

РАЗДЕЛ 1. ПАСПОРТ РАБОЧЕЙ ПРОГРАММЫ ДИСЦИПЛИНЫ (МОДУЛЯ)

1.1 Цель и задачи дисциплины (модуля)

Цель дисциплины (модуля) заключается в получении обучающимися теоретических знаний о современной научной картине мира с последующим применением в профессиональной сфере и практических навыков (формирование) по при решении производственно-технологических задач.

Задачи дисциплины (модуля):

1. Сформировать представления о содержании современных физической, астрономической, химической (атомно-молекулярной), биологической картин мира и принципах построения современной естественнонаучной картины мира, выражающей целостность и многообразие природы.

2. Подвести к пониманию исторического характер развития научного познания и диалектической необходимости смены парадигм научного знания и научных картин мира

3. Сформировать представление о глобальном и универсальном эволюционизме и синергетике как новой парадигмы описания поведения сложных систем самоорганизации материи; как адекватного языка описания открываемого усложнения природных систем.

1.2 Планируемые результаты обучения по дисциплине (модулю) в рамках планируемых результатов освоения основной профессиональной образовательной программы высшего образования – программы *специалитета* соотнесенные с установленными индикаторами достижения компетенций

Процесс освоения дисциплины (модуля) направлен на формирование у обучающихся следующих компетенций: УК-1 в соответствии с учебным планом.

В результате освоения дисциплины (модуля) обучающийся должен демонстрировать следующие результаты:

Категория компетенций (при наличии)	Код компетенции Формулировка компетенции	Код и наименование индикатора достижения компетенции	Результаты обучения
Системное и критическое мышление	УК-1 Способен осуществлять поиск, критический анализ и синтез информации, применять системный подход для решения поставленных задач	УК-1.1 Находит и критически оценивает информацию, необходимую для решения задачи. УК-1.2 Предлагает различные варианты решения задачи, оценивая их последствия на основе синтеза и критического анализа информации. УК-1.3 Выбирает оптимальный вариант решения задачи, аргументируя свой выбор.	<i>Знать:</i> – о диалектическом единстве двух научных культур: естественнонаучной и гуманитарной; – об историко-диалектической необходимости научных революций, научных парадигм и причинах возникновения псевдонаук; – содержание современных научных картин мира и основания современной естественнонаучной картины мира как целостного взгляда на материальный мир; – уровни организации и строения материи, универсальные методы и

			<p>концепции современного естествознания;</p> <ul style="list-style-type: none"> – естественнонаучные аспекты технологий, энергетики и экологии; – об этике научных исследований; – принципы глобального и универсального эволюционизма; – о синергетике как новейшем достижении естествознания в познании поведения сложнейших самоорганизующихся систем природы. <p><i>Уметь:</i></p> <ul style="list-style-type: none"> – обосновывать свою мировоззренческую позицию с опорой на современные естественнонаучные концепции; – применять концептуальные естественнонаучные знания при решении учебных и профессиональных задач; – обоснованно толковать научные и житейские знания; – отличать псевдонаучное, квазинаучное, мифотворчество, магию, астрологию, т.е. мистицизм в массовой современной культуре от научной культуры, идеалов научности; – противопоставить скептическому и догматическому отношению массового сознания к научному познанию мира идеалы научно-рационального отношения к познанию действительности
--	--	--	--

РАЗДЕЛ 2. СТРУКТУРА И СОДЕРЖАНИЕ ДИСЦИПЛИНЫ (МОДУЛЯ)

2.1 Объем дисциплины (модуля), включая контактную работу обучающегося с педагогическими работниками и самостоятельную работу обучающегося

Общая трудоемкость дисциплины (модуля) составляет 2 зачетные единицы.

Очная форма обучения

Вид учебной работы	Всего часов	Семестр	
		2	3
Контактная работа обучающихся с педагогическими	48		48

работниками		
Лекционные занятия	24	24
<i>из них: в форме практической подготовки</i>	----	----
Практические занятия	24	24
<i>из них: в форме практической подготовки</i>	----	----
Лабораторные занятия	----	----
<i>из них: в форме практической подготовки</i>	----	----
Консультации	----	----
<i>из них: в форме практической подготовки</i>	----	----
Самостоятельная работа обучающихся	15	15
Контроль промежуточной аттестации	9	9
Форма промежуточной аттестации	зачет	зачет
ОБЪЕМ ДИСЦИПЛИНЫ (МОДУЛЯ) В ЧАСАХ	72	72

Очно-заочная форма обучения

Вид учебной работы	Всего часов	Семестр	
		3	4
Контактная работа обучающихся с педагогическими работниками	30	30	
Лекционные занятия	18	18	
<i>из них: в форме практической подготовки</i>	----	----	
Практические занятия	12	12	
<i>из них: в форме практической подготовки</i>	----	----	
Лабораторные занятия	----	----	
<i>из них: в форме практической подготовки</i>	----	----	
Консультации	----	----	
<i>из них: в форме практической подготовки</i>	----	----	
Самостоятельная работа обучающихся	33	33	
Контроль промежуточной аттестации	9	9	
Форма промежуточной аттестации	зачет	зачет	
ОБЪЕМ ДИСЦИПЛИНЫ (МОДУЛЯ) В ЧАСАХ	72	72	

2.2. Учебно-тематический план дисциплины (модуля)

Очная форма обучения

Раздел, тема	Виды учебной работы, академических часов										
	Всего	Самостоятельная работа	Контактная работа обучающихся с педагогическими работниками								
			Всего	Лекционные занятия	<i>из них: в форме практической подготовки</i>	Практические занятия	<i>из них: в форме практической подготовки</i>	Лабораторные занятия	<i>из них: в форме практической подготовки</i>	Консультации	<i>из них: в форме практической подготовки</i>
Модуль 1 (Семестр 3)											
Раздел 1. Естественно-научная картина мира и мегамиры	32	8	24	12	----	12	----	----	----	----	----
Тема 1.1. Природа и	8	2	6	4	----	2	----	----	----	----	----

Раздел, тема	Виды учебной работы, академических часов										
	Всего	Самостоятельная работа	Контактная работа обучающихся с педагогическими работниками								
			Всего	Лекционные занятия из них: в форме практической подготовки	Практические занятия из них: в форме практической подготовки	Лабораторные занятия из них: в форме практической подготовки	Консультации из них: в форме практической подготовки				
естествознание											
Тема 1.2. Современная естественно-научная картина мира	16	4	12	4	----	8	----	----	----	----	----
Тема 1.3. Мегамиры и планетарный уровень организации материи	8	2	6	4	----	2	----	----	----	----	----
Раздел 2. Уровни организации материи. Моделирование сложных систем	31	7	24	12	----	12	----	----	----	----	----
Тема 2.1. Биологический уровень организации материи	21	3	12	6	----	6	----	----	----	----	----
Тема 2.2. Высшие уровни организации материи	2	2	4	4	----	4	----	----	----	----	----
Тема 2.3. Моделирование в сложных системах	10	2	4	2	----	2	----	----	----	----	----
Контроль промежуточной аттестации (час)	9	----	----	----	----	----	----	----	----	----	----
<i>Форма промежуточной аттестации (указать)</i>	<i>зачет</i>										
Общий объем, часов	72	15	48	24	----	24	----	----	----	----	----

Очно-заочная форма обучения

Раздел, тема	Виды учебной работы, академических часов										
	Всего	Самостоятельная работа	Контактная работа обучающихся с педагогическими работниками								
			Всего	Лекционные занятия из них: в форме практической подготовки	Практические занятия из них: в форме практической подготовки	Лабораторные занятия из них: в форме практической подготовки	Консультации из них: в форме практической подготовки				

Раздел, тема	Виды учебной работы, академических часов										
	Всего	Самостоятельная работа	Контактная работа обучающихся с педагогическими работниками								
			Всего	Лекционные занятия	из них: в форме практической подготовки	Практические занятия	из них: в форме практической подготовки	Лабораторные занятия	из них: в форме практической подготовки	Консультации	из них: в форме практической подготовки
Модуль 1 (Семестр 3)											
Раздел 1. Естественно-научная картина мира и мегамиры	33	17	16	8	----	8	----	----	----	---	----
Тема 1.1. Природа и естествознание	8	4	4	2	----	2	----	----	----	----	----
Тема 1.2. Современная естественно-научная картина мира	16	9	8	4	----	4	----	----	----	----	----
Тема 1.3. Мегамиры и планетарный уровень организации материи	8	4	4	2	----	2	----	----	----	----	----
Раздел 2. Уровни организации материи. Моделирование сложных систем	30	16	14	10	----	4	----	----	----	---	----
Тема 2.1. Биологический уровень организации материи	12	6	6	4	----	2	----	----	----	----	----
Тема 2.2. Высшие уровни организации материи	12	6	6	4	----	2	----	----	----	----	----
Тема 2.3. Моделирование в сложных системах	6	4	2	2	----	----	----	----	----	----	----
Контроль промежуточной аттестации (час)	9	----	----	----	----	----	----	----	----	----	----
<i>Форма промежуточной аттестации (указать)</i>	<i>зачет</i>										
Общий объем, часов	72	33	30	18	----	12	----	----	----	----	----

2.3. Содержание дисциплины (модуля)

РАЗДЕЛ 1. ЕСТЕСТВЕННО-НАУЧНАЯ КАРТИНА МИРА И МЕГАМИРЫ

Тема 1.1. Природа и естествознание

Введение в естествознание: Материя и ее виды – вещество, поле и вакуум. Структурные уровни организации материи. Микро-, макро-и мегамиры. Движение материи. Пространство и время. Определения понятий «концепция» и «естествознание».

История естествознания: Естествознание в Древнем мире: Шумерская цивилизация, Вавилон, Египет, Греция, Рим, Китай, Индия; в Средние века – Арабский Восток, Европа; в

Новое время – эпоха Возрождения. Научная революция XVII – XVIII веков. Естествознание в России. Естествознание в XIX веке. Научно-техническая революция XX века.

Система естественных наук: Наука. Научный метод. Факты. Гипотезы. Эксперименты. Модели. Теории. Принципы законы и категории. «Бритва Оккама». Корпускулярная и континуальная концепция описания природы. Динамические и статистические закономерности в природе. Развитие науки. Научные революции. Система естественных наук.

Тема 1.2. Современная естественно-научная картина мира

Основные концепции физической картины мира:

1. Механика. Пространство, время. Принципы относительности. Законы сохранения энергии, импульса и момента импульса. Законы Ньютона. Гравитационное взаимодействие.

2. Электромагнетизм. Закон сохранения электрического заряда. Электрические и магнитные поля. Сила Лоренца. Уравнения Максвелла. Электромагнитное взаимодействие.

3. Колебания и волны. Свободные, затухающие колебания, резонанс. Волны упругие. Шкала электромагнитных волн. Оптика.

4. Атомная физика. Квантовая механика. Состояние. Принцип неопределенности, волновая функция, принцип суперпозиции, принцип дополнительности. Уравнения Шредингера. Многоэлектронный атом.

5. Ядерная физика. Состав и характеристики ядра. Виды радиоактивности, ядерные реакции деления и синтеза. Цепные ядерные реакции.

6. Физика элементарных частиц. Классификация элементарных частиц. Кварки и лептоны. Взаимодействие. Близкодействие. Кванты сильного, электромагнитного, слабого и гравитационного полей.

7. Термодинамика и статистическая физика. Законы термодинамики. Закон сохранения энергии в макроскопических процессах. Принцип возрастания энтропии. Статистические распределения Максвелла и Больцмана. Газы, жидкости и твердые тела. Принципы симметрии.

Основные концепции химии: Система химических наук. Химические связи, системы и процессы. Реакционная способность веществ. Энергетика химических реакций.

Тема 1.3. Мегамиры и планетарный уровень организации материи

Вселенная: Космология – наука о Вселенной в целом. Принцип Коперника и космологический принцип. Характеристики Вселенной. Возникновение Вселенной и её эволюция.

Галактика: Характеристика Галактики как звездного скопления и её эволюция. Классификация звезд. Солнце, его характеристики и эволюция.

Солнечная система: Планеты, астероиды, кометы и их характеристики. Земля, её характеристики, строение и эволюция. Солнечно-земные связи.

Геосферные оболочки Земли: Литосфера как абиотическая основа жизни. Экологические функции литосферы: ресурсная, геодинамическая, геофизико-геохимическая. Гидросфера. Атмосфера. Магнитосфера. Климат Земли и его эволюция. Географическая оболочка Земли.

Основные концепции геологии: Система геологических наук. Глобальная тектоника. Геохронологическая шкала. Тенденции развития естественных наук и естествознания в целом. Дифференциация. Интеграция. Взаимопроникновение идей и методов различных наук.

Задания к практическим занятиям раздела 1

Тема № 1.1. «Природа и естествознание» (2 часа практических занятий)

Практическое занятие № 1 (2 часа):

Тема практического занятия: История естествознания

Форма практического задания: Семинарское занятие

Примеры вопросов для обсуждения на семинаре: история развития естествознания в древнем мире; История развития естествознания в древней Америке; История развития естествознания на Древнем Востоке; История развития естествознания в средневековой Европе и научные революции; НТР в США; НТР в СССР; НТР в Европе и Азии; История математики, астрономии, физики, химии; История биологии, экологии, генетики;

Тема № 1.2 «Современная естественно-научная картина мира» (8 часов практических занятий)

Практическое занятие № 2-3 (4 часа):

Тема практического занятия: Познание: чувства, интуиция и разум (рациональное мышление), эксперимент (измерения и расчеты)

Форма практического задания: лабораторно-практическое занятие

Задания:

- Сравнение результатов визуальных наблюдений и результатов измерений (на примерах оптических иллюзий).
- Сравнение результатов интуитивных выводов и расчетов (на примерах расчетных задач).

Практическое занятие № 4-5 (4 часа):

Тема практического занятия: Естественнонаучные методы познания: эксперимент, измерения и расчеты, интерполяция и экстраполяция

Форма практического задания: лабораторно-практическое занятие

Задания:

- Измерить линейные размеры исследуемых образцов.
- Выразить соотношения между единицами измерениями различных величин.
- Определить динамику размножения одноклеточного организма по первоначально заданным условиям.

Тема № 1.3. Мегамиры и планетарный уровень организации материи (2 часа практических занятий)

Практическое занятие № 6 (2 часа):

Тема практического занятия: Законы движения планет. Гравитационное взаимодействие

Форма практического задания: лабораторно-практическое занятие

Задания:

- Определить массу Земли по известному ускорению свободного падения на поверхности Земли.
- Ознакомление с принципом определения масс звезд («взвешивания» звезд) на примере двойных звезд (вычисление суммы масс двойной звезды α -Кентавра).
- Ознакомление со способами расчета космических скоростей (расчет скорости движения Земли вокруг Солнца, расчет 1, 2 и 3 космических скоростей Земли).

Рубежный контроль к разделу 1

Форма рубежного контроля – защита реферата

Темы рефератов:

1. История астрономии.
2. История физики.
3. История химии.
4. Алхимия и астрология – псевдонауки.
5. История биологии.
6. История генетики.
7. История экологии.
8. История геологии.
9. История математики.
10. История естествознания: древняя Греция.
11. История естествознания: наука в эпоху Возрождения.
12. История естествознания: научная революция XVII–XVIII веков.

13. История естествознания в России.
14. История естествознания: наука в XIX веке.
15. История естествознания: научно-техническая революция XX века.
16. Естествознание как единая наука о природе.
17. Закономерности развития естествознания: основные исторические стадии познания природы.
18. Периодичность в развитии естествознания; основные естественно-научные революции и их характер.
19. Универсальные идеи естествознания.
20. Концепция виртуальной реальности и научное познание.
21. Глобальные проблемы человечества: деградация, загрязнение, чистая вода, продовольствие, рост населения Земли, изменение климата.
22. Сравнение роли науки и искусства в культурном развитии человечества.
23. Основные этапы научно-технической революции.
24. Взаимосвязь природных процессов и революционных изменений в науке.
26. Порядок и беспорядок в природе, энтропия, хаос.
27. Организация биосферы и космическая тенденция к хаосу.
28. Модель горячей Вселенной Г. А. Гамова.
29. Открытые и диссипативные системы в природе и обществе.
30. Уровни организации неживой природы.
31. Строение материи на биологическом и социальном уровнях.
32. Основные подходы и история взглядов на микро-, макро- и мегамиры.
33. Современные взгляды на эволюцию материи. Необратимость эволюции материи.
34. Живое и неживое. Основные отличия живой материи от неживой природы.
35. Проблема поиска внеземных цивилизаций (проблема Сети).
36. История взглядов на пространство и время.
37. Парадокс времени. Необратимость времени – стрела времени.
38. Гравитация и пространство-время. Общая теория относительности.
39. Дискретность и континуальность в неживой и живой природе.
40. Причинно-следственные связи в природе и обществе.
41. Концепция детерминизма.
42. Экспериментальные научные методы.
43. Теоретические научные методы.
44. Факты и артефакты в науке.
45. Сравнение гипотезы и теории.
46. Эксперименты, «мысленный эксперимент», машинный эксперимент.
47. Модели математические. Примеры.
48. Модели физические. Примеры.
49. Понятия. Категории. Принципы. Законы. Примеры.
50. Корпускулярная и волновая концепция описания природы. Примеры.
51. Корпускулярно-волновой дуализм микрочастиц. Примеры.
52. Динамические закономерности в природе. Примеры.
53. Статистические закономерности в природе. Примеры.
54. Корреляционные зависимости в природе. Примеры.
55. Научные революции как смена парадигм.
56. Научный метод в гуманитарных науках.
57. Научный метод в общественных науках.
58. Основные положения классической механики Ньютона.
59. Основные положения теории электромагнетизма Максвелла.
60. Упругие и электромагнитные волны. Шкала электромагнитных волн.
61. Основные положения специальной теории относительности Эйнштейна.
62. Основные положения общей теории относительности Эйнштейна.

63. Основные положения квантовой механики.
64. Классификация элементарных частиц.
65. Основные положения неравновесной термодинамики.
66. Теория флуктуаций в статистической физике.
67. Лазеры. Энергетическая схема и устройство трехуровневого лазера на рубине.
68. Виды радиоактивности и радиоактивные семейства урана, тория.
69. Цепные ядерные реакции деления ядра урана.
70. Термоядерные реакции синтеза изотопов водорода.
71. Дозиметрия. Дозы облучения. Доза поглощения. Эквивалентная доза.
72. Классификация элементарных частиц.
73. Кварки и их характеристики.
74. Лептоны и их характеристики.
75. Сильное взаимодействие. Глюоны.
76. Электромагнитное взаимодействие. Гамма-кванты.
77. Слабое взаимодействие. Векторные бозоны.
78. Гравитационное взаимодействие, гравитационные волны.
79. Пространственно-временные симметрии. Теорема Нётер: связь законов сохранения со свойствами пространства и времени.
80. Зеркальная симметрия (P). Зарядовая симметрия (C). Симметрия относительно обращения времени (T). Теорема CPT.
81. Калибровочная симметрия. Закон сохранения электрического заряда.
82. Семь классов симметрии кристаллов: кубическая, тетрагональная, ромбическая, гексагональная, моноклинная, тригональная, триклинная.
83. Операции симметрии: поворот, отражение, инверсии, инверсионные повороты. Предельные группы симметрии: шар, конус.
84. Пространственные группы симметрии. Трансляции.
85. Винтовые оси.
86. Симметрии слоев и цепей. Объекты со спиральной и винтовой симметрией. Молекула ДНК. Биологические кристаллы.
87. Жидкие кристаллы: нематики, смектики, холестерики.
88. Киральная (хиральная) симметрия молекул.
89. Обобщенные симметрии: антисимметрии, цветные симметрии, симметрия подобия.
90. Гравюры Эшера.
91. Спонтанное нарушение симметрии. Объекты с осями 5-го и 7-го порядка. Морские звезды.
92. Связь красоты и симметрии в живой и неживой природе. Приближенная симметрия человеческого тела.
93. Неорганическая химия.
94. Органическая химия. Фуллерены.
95. Физическая химия.
96. Аналитическая химия. Качественный и количественный анализ.
97. Химия высокомолекулярных соединений. Полимеры.
98. Важнейшие классы неорганических соединений.
99. Важнейшие классы органических соединений.
100. Учение о катализе. Катализаторы и ингибиторы.
101. Биохимия и биоорганическая химия.
102. Геохимия и космохимия.
103. Химия высоких энергий: радиационная химия. Лазерная химия.

РАЗДЕЛ 2. УРОВНИ ОРГАНИЗАЦИИ МАТЕРИИ. МОДЕЛИРОВАНИЕ СЛОЖНЫХ СИСТЕМ

Тема 2.1. Биологический уровень организации материи

Основные концепции биологии: Система биологических наук. Генетика. Геном человека

Биосфера Земли: Возникновение жизни. Структура биосферы. Принцип эволюции, воспроизводства и развития живых систем. Особенности биологического уровня организации материи. Генетика и эволюция. Единый генетический код живого вещества. Многообразие живых организмов (биоразнообразие) – основа организации и устойчивости биосферы. Учение Вернадского о биосфере.

Человечество: Человечество. Расы. Народы. Антропология. Этносы. Этногенез и биосфера. Учение Л. Гумилева: кривая этногенеза, пассионарность, фазы этногенеза.

Человек: Человек: физиология, здоровье, работоспособность, творчество. Интеллект, эмоции, воля. Человек как целеустремленная система

Тема 2.2. Высшие уровни организации материи

Ноосфера – сфера разума и техносфера:

Цивилизация. Информационное общество. Биоэтика. Человек, биосфера и космические циклы. Техносфера и её эволюция. Определение технологии. Вещественные, энергетические и информационные технологии. Технологическое общество. Проблема искусственного разума и его носителей.

Самоорганизация: Самоорганизация в неживой и живой природе. Примеры. Синергетика. Энтропия и информация. Открытые и диссипативные системы. Порядок и беспорядок в природе. Детерминированный и квантовый хаос. Шумы. Фракталы. Элементы теории игр и теории катастроф.

Естественная и гуманитарная культура: Определение культуры. Две культуры: позиция Ч. Сноу и Е. Фейнберга. Наука, искусство, игра – способы познания мира. Принцип универсального эволюционизма. Картина мира. Путь к единой культуре.

Тема 2.3. Моделирование в сложных системах

Метод математического моделирования: Математическое моделирование. Физическое моделирование. Элементы теории размерностей и теории подобия. Моделирование в химической технологии. Математическое моделирование в биологии и биофизике. Моделирование в социальных системах. Моделирование в экономических системах.

Эволюционная экономика: Основные положения классической экономики. Синергетическая экономика. Эволюционная экономика.

Задания к практическим занятиям раздела 2

Тема № 2.1. Биологический уровень организации материи (6 часов практических занятий)

Практическое занятие № 7 (2 часа):

Тема практического занятия: Система биологических наук

Форма практического задания: Семинарское занятие

Примеры вопросов для обсуждения на семинаре (в каждом вопросе рассматривать только объекты, методы изучения и достижения каждой науки): Науки о человеке; Науки о животных; Науки о растениях; науки о простейших организмах.

Практическое занятие № 8 (2 часа):

Тема практического занятия: Биосфера и её эволюция

Форма практического задания: Семинарское занятие

Примеры вопросов для обсуждения на семинаре (в каждом вопросе рассматривать только характеристики объекта и пример): Гипотезы о возникновении жизни на Земле; Генетический код живых организмов; Учение о биосфере Земли; Клетки.

Практическое занятие № 9 (2 часа):

Тема практического занятия: Человек и его характеристики

Форма практического задания: Семинарское занятие

Примеры вопросов для обсуждения на семинаре (в каждом вопросе рассматривать количественные характеристики объекта и его функционирование): Системы органов человека; Элемент человеческого сознания; Информационные и энергетические характеристики человека; Гениальность и интуиция; Физические характеристики человека.

Тема № 2.2. Высшие уровни организации материи (4 часа практических занятий)

Практическое занятие № 10 (2 часа):

Тема практического занятия: Самоорганизация. Открытые и диссипативные системы

Форма практического задания: Семинарское занятие

Примеры вопросов для обсуждения на семинаре (в каждом вопросе рассматривать количественные характеристики явления и его применение): Энтропия и информация; Ячейки Бенара и реакция Белоусова-Жаботинского; Шум; Хаос.

Практическое занятие № 11 (2 часа):

Тема практического занятия: Глобальные проблемы человечества

Форма практического задания: Семинарское занятие

Примеры вопросов для обсуждения на семинаре (в каждом вопросе рассматривать количественные характеристики проблемы и оценить степень влияния данной проблемы на развитие человечества): Ресурсные проблемы; Проблемы в демографии; Экологические проблемы; Политические проблемы.

Тема № 2.3. Моделирование в сложных системах (2 часа практических занятий)

Практическое занятие № 12 (2 часа):

Тема практического занятия: Модели в естествознании

Форма практического задания: Семинарское занятие

Примеры вопросов для обсуждения на семинаре: Методы моделирования; Модели в химии биологии, экологии; Модели в геологии, метеорологии; Модели в экономике, социологии, демографии; Модель Пригожина-Лефевра-Николиса и Белоусова-Жаботинского.

Рубежный контроль к разделу 2

Форма рубежного контроля – защита реферата

Темы рефератов:

1. Ботаника.
2. Зоология.
3. Микробиология.
4. Микология.
5. Генетика, генетика человека.
6. Палеонтология.
7. Цитология.

8. Молекулярная биология.
 9. Экология.
 10. Этология.
 11. Стратиграфия.
 12. Тектоника.
 13. Минералогия.
 14. Геммология.
 15. Петрография (петрология).
 16. Литография.
 17. Геохимия.
 18. Учение о полезных ископаемых.
 19. Геофизика.
 20. Геохронология, эоны и эры, таблица.
 21. Метеорология и её разделы.
 22. Атмосферное электричество, гроза, молния.
 23. Погода и климат. Метеорологические элементы.
 24. Циркуляция атмосферы, пассаты, циклоны, антициклоны.
 25. Классификация облаков.
 26. Синоптические карты (карты погоды).
 27. Метеорологические спутники.
 28. Климатология. Типы климата. Общая характеристика.
 29. Эволюция климата Земли. Ледниковые периоды.
 30. Климат Пермского края.
 31. Вселенная, её характеристики, происхождение и эволюция.
 32. Галактики, их характеристики, строение и классификация. Наша Галактика.
 33. Звезды. Классификация звезд. Диаграмма Герцшпрунга – Ресселя.
 34. Сверхновые звезды.
 35. Белые карлики.
 36. Нейтронные звезды. Пульсары.
 37. Черные дыры.
 38. Квазары.
 39. Солнечная система, её состав и происхождение.
 40. Астероиды, кометы, метеориты, космические лучи. Межзвездная среда.
 41. Магнитосфера. Магнитное поле Земли и его характеристики. Магнитные бури.
- Радиационные пояса Земли.
42. Атмосфера, общая характеристика.
 43. Гидросфера, образование, состав, динамика.
 44. Земная кора. Движения в земной коре, новая глобальная тектоника.
 45. Земные электрические токи.
 46. Верхняя и нижняя мантия Земли.
 47. Внешнее и внутреннее ядро Земли.
 48. Географическая оболочка Земли, суша, горы, пустыни, саванны и редколесье, леса, сельскохозяйственные угодья.
 49. Землетрясения, цунами, предсказания, примеры. Шкала Рихтера для землетрясений.
 50. Извержения вулканов, подводные вулканы.
 51. Гипотезы о возникновении жизни на Земле.
 52. Биохимическая основа углеродной жизни на Земле.
 53. Аминокислоты, сахара, белки, липиды. Фотосинтез углеводов.
 54. Молекулы ДНК и РНК, их строение и функция.
 55. Гены, хромосомы. Единый генетический код живого вещества.
 56. Программа расшифровки генома человека, растений и микробов.
 57. Учение Вернадского о биосфере Земли.

58. Биоэтика. Проблема биоразнообразия. Количество биологических видов.
59. Строение эукариотных и прокариотных клеток.
60. Влияние ионизирующих излучений на организмы.
61. Этнос, его свойства и происхождение. Антропогенные ландшафты.
62. Пассионарность как энергия и как характеристика поведения в этногенезе.

Природа пассионарности.

63. Классификация особей, пассионарии, гармонические, субпассионарии.
64. Кривая этногенеза в координатах пассионарное напряжение – время. Фазы этноса.
65. Этногенез Российского суперэтноса.
66. Этногенез Западной христианской цивилизации.
67. Этногенез Леванта (исламский суперэтнос).
68. Этногенез Китайского суперэтноса.
69. Этногенез Индийского суперэтноса.
70. Этногенез и культура. Этнические системы. Интерференция этнических полей.

Буддизм, ислам и христианство.

71. Возникновение человека как вида. Антропология, морфология человека (закономерности изменчивости организма).
72. Расоведение: классификация человеческих рас, численность, распространение.
73. Анатомия и физиология человека (основные системы).
74. Здоровье человека, здоровый образ жизни. Работоспособность, качество и количество жизни.
75. Интеллект, эмоции, воля, сознание, психика, природа гениальности.
76. Теория психоанализа Фрейда.
77. Теория условных рефлексов Павлова.
78. Информационные характеристики человека (объем и скорость перерабатываемой информации органами чувств в битах, емкость памяти).
79. Физические и энергетические характеристики мужчин и женщин (таблица мировых рекордов).
80. Магнитное и электрическое поля биологических организмов и человека.

Биопотенциалы клеток и органов.

81. История технологии с древнейших времен до настоящего времени.
82. Определение технологии. Требования к технологии. Структура технологии: технологический процесс, технологическая документация.
83. Классификация технологий: вещественные, энергетические, информационные технологии; исходное сырье и конечные продукты.
84. Физические технологии, их классификация по использованным частицам (электронные, фотонные, ядерные ...).
85. Химические технологии.
86. Биологические технологии: генетические, микробиологические и др.
87. Геологические технологии (разведка, добыча полезных ископаемых).
88. Информационные технологии. Экспертные системы, искусственный интеллект, технологии управления.
89. Нанотехнологии.
90. Энергетические технологии производства, передачи и распределения энергии.
91. Конвективные ячейки Бенара. Колебательная химическая реакция Белоусова-Жаботинского.

Жаботинского.

92. Теория самоорганизованной критичности.
93. Диссипативная система с хаосом: система Лоренца. Странный аттрактор, бифуркации.
94. тика. Открытые системы, диссипативные структуры.
95. Фракталы. Канторово множество, кривая Коха, «ковер Серпинского», «канторов сыр». Фрактальные дробные размерности.
96. Турбулентность: слабая, сильная, развитая. Примеры турбулентности.

97. Шумы, спектры шумов, белый шум, фликкер-шум (розовый шум), коричневый шум, черный шум.
98. Хаос в природе. Хаос динамический.
99. Управление хаосом в социальных системах.
100. Самоорганизация на планетах. Оценка общего количества информации, накопленной биосферой и произведенной человечеством, в битах.

РАЗДЕЛ 3. УЧЕБНО-МЕТОДИЧЕСКОЕ ОБЕСПЕЧЕНИЕ САМОСТОЯТЕЛЬНОЙ РАБОТЫ ОБУЧАЮЩИХСЯ ПО ДИСЦИПЛИНЕ (МОДУЛЮ)

3.1. Виды самостоятельной работы обучающихся по дисциплине (модулю)

Очная форма обучения

Раздел, тема	Кол-во часов	Вид самостоятельной работы
Модуль 1 (семестр 3)		
Раздел 1. Естественно-научная картина мира и мегамиры	8	
Тема 1.1. Природа и естествознание	2	Самостоятельное изучение материала по теме «Природа и естествознание». Подготовка доклада по выбранной теме «История естествознания»
Тема 1.2. Современная естественно-научная картина мира	1	Самостоятельное изучение теоретического материала по теме «Современная естественно-научная картина мира»
	1,5	Самостоятельное изучение теоретического материала лабораторно-практического занятия по теме «Познание: чувства, интуиция и разум (рациональное мышление), эксперимент (измерения и расчеты)». Подготовка для заполнения бланка-отчета по лабораторно-практическому занятию
	1,5	Самостоятельное изучение теоретического материала лабораторно-практического занятия по теме «Естественнонаучные методы познания: эксперимент, измерения и расчеты, интерполяция и экстраполяция». Подготовка для заполнения бланка-отчета по лабораторно-практическому занятию
Тема 1.3. Мегамиры и планетарный уровень организации материи	2	Самостоятельное изучение теоретического материала лабораторно-практического занятия по теме «Законы движения планет. Гравитационное взаимодействие». Подготовка для заполнения бланка-отчета по лабораторно-практическому занятию
Раздел 2. Уровни организации материи. Моделирование сложных систем	7	
Тема 2.1. Биологический уровень организации материи	1	Подготовка доклада по выбранной теме «Система биологических наук»
	1	Подготовка доклада по выбранной теме «Биосфера и её эволюция»
	1	Подготовка доклада по выбранной теме «Человек и его

Раздел, тема	Кол-во часов	Вид самостоятельной работы
		характеристики»
Тема 2.2. Высшие уровни организации материи	1	Подготовка доклада по выбранной теме «Самоорганизация. Открытые и диссипативные системы»
	1	Подготовка доклада по выбранной теме «Глобальные проблемы человечества»
Тема 2.3. Моделирование в сложных системах	2	Подготовка доклада по выбранной теме «Модели в естествознании»
Общий объем по модулю/семестру, часов	15	
Общий объем по дисциплине (модулю), часов	15	

Очно-заочная форма обучения

Раздел, тема	Кол-во часов	Вид самостоятельной работы
Модуль 1 (Семестр 3)		
Раздел 1. Естественно-научная картина мира и мегамиры	17	
Тема 1.1. Природа и естествознание	2	Самостоятельное изучение материала по теме «Природа и естествознание»
	2	Подготовка доклада по выбранной теме «История естествознания»
Тема 1.2. Современная естественно-научная картина мира	5	Самостоятельное изучение теоретического материала по теме «Современная естественно-научная картина мира»
	4	Самостоятельное изучение теоретического материала лабораторно-практического занятия по теме «Познание: чувства, интуиция и разум (рациональное мышление), эксперимент (измерения и расчеты)». Подготовка для заполнения бланка-отчета по лабораторно-практическому занятию
Тема 1.3. Мегамиры и планетарный уровень организации материи	2	Самостоятельное изучение теоретического материала по теме «Мегамиры и планетарный уровень организации материи»
	2	Самостоятельное изучение теоретического материала лабораторно-практического занятия по теме «Законы движения планет. Гравитационное взаимодействие». Подготовка для заполнения бланка-отчета по лабораторно-практическому занятию
Раздел 2. Уровни организации материи. Моделирование сложных систем	16	
Тема 2.1. Биологический уровень организации	2	Самостоятельное изучение материала по теме «Биологический уровень организации материи»
	4	Подготовка доклада по выбранной теме «Система

Раздел, тема	Кол-во часов	Вид самостоятельной работы
материи		биологических наук»
Тема 2.2. Высшие уровни организации материи	2	Самостоятельное изучение материала по теме «Высшие уровни организации материи»
	4	Подготовка доклада по выбранной теме «Самоорганизация. Открытые и диссипативные системы»
Тема 2.3. Моделирование в сложных системах	4	Самостоятельное изучение материала по теме «Моделирование в сложных системах»
Общий объем по модулю/семестру, часов	33	
Общий объем по дисциплине (модулю), часов	33	

3.2. Задания для самостоятельной работы

Задания для самостоятельной работы к дисциплине

ТЕМА № 1 «ПРИРОДА И ЕСТЕСТВОЗНАНИЕ»

Вопросы для самостоятельной работы

1. Существуют ли самоорганизованные полевые (например, световые) формы материи (монады Лейбница)?
2. Сравнить теорию дальнего действия и теорию ближнего действия.
3. Сравнить основные положения классического и неклассического естествознания.
4. Когда и как закончится научно-техническая революция?
5. Проанализировать развитие естествознания с энергетической точки зрения.
6. Проанализировать развитие естествознания с информационной точки зрения.
7. Свет – это волна или поток частиц?
8. Перечислить основные естественно-научные идеи, действующие во всем естествознании, и проверить их на непротиворечивость и полноту.
9. Почему при зеркальном отражении человека в зеркале левая и правая сторона меняются местами, а верх и низ нет?
10. Опишите структуру материи.
11. Какова общая классификация наук по объектам изучения?
12. Перечислить научные методы и кратко поясните каждый. Существует ли универсальный метод?
13. Охарактеризовать понятие измерения величин.
14. Перечислить основные единицы международной системы единиц (СИ).
15. В чем состоит цель современной научной программы?
16. Дать характеристику основных элементов теории симметрии.

Перечень тем докладов

История естествознания:

№ п/п	Тема (в каждой теме рассматривать только историю естествознания и его наивысшие достижения без государственного устройства и прочих подробностей)	№ п/п	Тема (в каждой теме рассматривать только историю естествознания и его наивысшие достижения без государственного устройства и прочих подробностей)
1	2	3	4

№ п/п	Тема (в каждой теме рассматривать только историю естествознания и его наивысшие достижения без государственного устройства и прочих подробностей)	№ п/п	Тема (в каждой теме рассматривать только историю естествознания и его наивысшие достижения без государственного устройства и прочих подробностей)
1	2	3	4
1.	История естествознания у древних шумеров	18.	Естествознание в XIX веке
2.	История естествознания в Вавилоне	19.	Научно-техническая революция в XX веке
3.	История естествознания в Древнем Египте	20.	Научно-техническая революция в США
4.	История естествознания в Древнем Китае	21.	Научно-техническая революция в СССР
5.	История естествознания в Древней Индии	22.	Научно-техническая революция в Европе
6.	История естествознания в Древней Греции	23.	Научно-техническая революция в Японии
7.	История естествознания в Древнем Риме	24.	Научно-техническая революция в современном Китае
8.	История естествознания древних цивилизаций Америки: инки	25.	История астрономии
9.	История естествознания древних цивилизаций Америки: ацтеки	26.	История физики
10.	История естествознания древних цивилизаций Америки: майя	27.	История химии
11.	История естествознания на Арабском Востоке	28.	История психологии
12.	История естествознания в Средней Азии	29.	История биологии
13.	История естествознания в Средние века в Европе	30.	История генетики
14.	Естествознание в эпоху промышленной революции в Европе	31.	История экологии
15.	Естествознание в России	32.	История геологии
16.	Научная революция в Европе в XVII веке	33.	История математики
17.	Научная революция в Европе в XVIII веке	34.	История географии

ТЕМА № 2 «СОВРЕМЕННАЯ ЕСТЕСТВЕННО-НАУЧНАЯ КАРТИНА МИРА»

Вопросы для самостоятельной работы

1. Сформулировать законы Ньютона.
2. Пояснить основные идеи теории тяготения Эйнштейна.
3. Пояснить основные положения электромагнетизма (уравнения Максвелла).
4. Нарисовать в логарифмическом масштабе шкалу электро-магнитных волн.
5. Записать уравнения Шредингера для волновой функции.
6. Какие элементарные частицы входят в состав ядра атома?
7. Записать термоядерную реакцию для изотопов водорода.
8. Сформулировать три закона термодинамики.
9. Почему невозможна тепловая смерть Вселенной?

10. Назвать пять наиболее важных открытий в физике.
11. Предложить способ консервации электромагнитной энергии.
12. Сравнить кинетическую энергию вращения Земли и её электростатическую энергию как энергию заряженного тела.
13. Возможно ли путем химических реакций получать искусственные алмазы и золото?
14. Существует ли предел сложности при образовании химических молекул?
15. Что ограничивает образование новых химических элементов в таблице Д. И. Менделеева?
16. Что называют измерением?
17. Как называется наука об измерениях?
18. В чем заключаются различия между прямыми и косвенными измерениями?
19. Что понимают под измерительным прибором?
20. Что называют погрешностью измерения?
21. Как вычисляют абсолютную и относительную погрешность измерений?
22. Что понимают под интерполированием и экстраполяцией?

ТЕМА № 3 «МЕГАМИРЫ И ПЛАНЕТАРНЫЙ УРОВЕНЬ ОРГАНИЗАЦИИ МАТЕРИИ»

Вопросы для самостоятельной работы

1. Каковы основные стадии образования Вселенной?
2. Рассмотреть процесс образования и эволюции звезд различной массы.
3. Описать возникновение Солнечной системы.
4. Каковы стадии образования Земли?
5. Рассмотреть движение материков в суперконтинентальном цикле.
6. Наша Вселенная единственная?
7. Что произойдет, если красное смещение спектральных линий далеких галактик превратится в синее смещение?
8. Каково современное состояние проблемы поиска внеземных цивилизаций? (проблема СЕТИ).
9. Сколько звезд класса Солнца находится в Галактике?
10. Где в Галактике находится ближайшая звезда такого же возраста, как Солнце?
11. Определите гравитационный радиус для Солнца.
12. Можно ли использовать реактивное движение для путешествия к центру Земли?
13. Оцените последствия падения на Землю астероида размером 10 км.
14. Найдите и постройте кривую чисел Вольфа с 2000 по 2007 годы и далее экстраполируйте ее до 2020 года, отметьте годы активного Солнца, дайте прогноз по Чижевскому.
15. На каком этапе суперконтинентального цикла мы находимся в настоящее время?
16. Возможно ли освоение гидросферы – морей и океанов – для жизни там человека?
17. Какие литосферные плиты наиболее пригодны для строительства глубоких подземных поселений, обогреваемых теплом Земли при уменьшении солнечного излучения до 1 % от настоящего.
18. Вычислите, сколько времени может продолжаться антропогенный период, исходя из средней продолжительности предыдущих периодов.
19. Нефть образовалась из неорганических веществ путем эволюции или из органических веществ путем их разложения?
20. В каких геологических породах и каким образом образовались алмазы?

ТЕМА № 4 «БИОЛОГИЧЕСКИЙ УРОВЕНЬ ОРГАНИЗАЦИИ МАТЕРИИ»

Вопросы для самостоятельной работы

1. Перечислить основные физиологические системы человека.
2. Рассмотреть основные положения учения Вернадского о биосфере.
3. Охарактеризовать основные этапы биологической эволюции.

4. Может ли употребление генно-модифицированных продуктов изменить генотип человека?

5. Возможно ли создать универсальную полностью синтетическую пищу, способную заменить естественную еду?

6. Возможно ли создать методами генной инженерии новые организмы, не встречающиеся в природе? Оцените риски их появления для биосферы.

7. Что означало бы обнаружение организма с другим генетическим кодом?

8. Возможно ли создание нового вида человека путем изменения его генетической программы?

9. Какой вид, по вашему мнению, может стать ведущим в биосфере при исчезновении *Homo sapiens*?

10. В какой фазе, в каком фазовом переходе находится современный российский суперэтнос?

11. Оцените наибольшую угрозу российскому суперэтносу со стороны соседних суперэтносов.

12. Геополитические шансы какого суперэтноса стать ведущим этносом на Земле в XXI веке наибольшие?

13. Кому выгодно, чтобы вы приобрели вредные привычки и зависимость от некоторых веществ? Иными словами, кто делает бизнес на Вашем здоровье? Какова главная причина смертности в России и в США?

14. Какие системы человека, по вашему мнению, следовало бы исключить, улучшить или создать вновь? Рассмотрите проблему личного бессмертия.

15. Приведите примеры людей, обладающих ярко выраженными интеллектом, эмоциями, или волей.

Перечень тем докладов

Система биологических наук

№ п/п	Тема (в каждой теме рассматривать только объекты, методы изучения и достижения каждой науки)	№ п/п	Тема (в каждой теме рассматривать только объекты, методы изучения и достижения каждой науки)
1	2	3	4
1.	Ботаника	18.	Биогеоценология
2.	Зоология	19.	Физиология растений
3.	Анатомия человека	20.	Этология
4.	Физиология человека	21.	Эмбриология, биология развития
5.	Микробиология	22.	Биометрия
6.	Лишениология	23.	Математическая биология
7.	Микология	24.	Радиобиология
8.	Палеонтология	25.	Космическая биология
9.	Морфология	26.	Социобиология
10.	Цитология	27.	Эволюционное учение
11.	Гистология	28.	Вирусология
12.	Биохимия	29.	Генетика
13.	Биофизика	30.	Генная инженерия
14.	Молекулярная биология	31.	Генетика человека
15.	Экология	32.	Значение биологии для сельского хозяйства
16.	Гидробиология	33.	Значение биологии для лесного хозяйства
17.	Биогеография	34.	Значение биологии для медицины

Биосфера и её эволюция

№ п/п	Тема (в каждой теме указать характеристики объекта и рассмотреть пример)	№ п/п	Тема (в каждой теме указать характеристики объекта и рассмотреть пример)
<i>1</i>	<i>2</i>	<i>3</i>	<i>4</i>
1.	Гипотезы о возникновении жизни на Земле	17.	Биосистемы
2.	Биохимическая основа углеродной жизни на Земле	18.	Экосистема (биогеоценоз)
3.	Предбиологическая стадия эволюции. Гипотеза Кернса-Смита о кристаллах глины	19.	Биоценоз
4.	Фотосинтез углеводов	20.	Трофические уровни и цепи
5.	Аминокислоты, сахара, белки	21.	Биота
6.	Молекула ДНК, строение и функция	22.	Биогеохимические циклы
7.	Молекула РНК, строение и функции	23.	Биоциклы
8.	Единый генетический код живого вещества	24.	Биохоры
9.	Гены, хромосомы	25.	Биотопы
10.	Программа расшифровки генома человека, растений и микробов	26.	Экологическая ниша
11.	Свойства живого вещества и его характеристика	27.	Экологическая зональность водоемов
12.	Кругооборот живого вещества в масштабе Земли	28.	Популяция
13.	Уровни организации жизни на Земле	29.	Вид
14.	Биологическая эволюция и её этапы	30.	Организм
15.	Учение Вернадского о биосфере Земли	31.	Клетка эукариота и её строение
16.	Биоэтика. Проблема биоразнообразия. Количество биологических видов	32.	Самовоспроизводство клеток (митоз)

Человек и его характеристики

№ п/п	Тема (в каждой теме указать количественные характеристики объекта и рассмотреть его функционирование)	№ п/п	Тема (в каждой теме указать количественные характеристики объекта и рассмотреть его функционирование)
<i>1</i>	<i>2</i>	<i>3</i>	<i>4</i>
1.	Возникновение человека как вида. Антропология	17.	Психика
2.	Морфология человека, Закономерности изменчивости организма	18.	Здоровье человека, здоровый образ жизни, работоспособность
3.	Расоведение: классификация человеческих рас, численность, распространение	19.	Качество и количество жизни
4.	Биология человеческого вида	20.	Интеллект

№ п/п	Тема (в каждой теме указать количественные характеристики объекта и рассмотреть его функционирование)	№ п/п	Тема (в каждой теме указать количественные характеристики объекта и рассмотреть его функционирование)
<i>1</i>	<i>2</i>	<i>3</i>	<i>4</i>
5.	Физиология человека общая характеристика	21.	Эмоции
6.	Мозг его строение и функции	22.	Воля
7.	Центральная нервная система	23.	Сознание
8.	Костно-мышечная система	24.	Теория психоанализа Фрейда
9.	Система кровообращения	25.	Теория условных рефлексов Павлова
10.	Лимфатическая система	26.	Информационные характеристики человека
11.	Система пищеварения	27.	Энергетические характеристики человека
12.	Эндокринная система	28.	Физические характеристики человека (таблица мировых рекордов мужчин)
13.	Репродуктивная система	29.	Физические характеристики человека (таблица мировых рекордов женщин)
14.	Органы зрения и их функционирование	30.	Магнитное и электрическое поле человека. Биопотенциалы клеток и органов
15.	Органы слуха	31.	Природа интуиции
16.	Органы осязания и обоняния	32.	Природа гениальности

ТЕМА № 5 «ВЫСШИЕ УРОВНИ ОРГАНИЗАЦИИ МАТЕРИИ»

Вопросы для самостоятельной работы

1. Привести примеры фракталов и указать их дробную размерность.
2. Дать определение понятия технология и раскрыть его содержание.
3. Перечислить принципы сохранения среды жизни.
4. Охарактеризовать термины из теории катастроф: складка, сборка, бифуркация.
5. Описать теорию самоорганизованной критичности.
6. Рассмотреть концепцию «золотого миллиарда» с позиций биоэтики.
7. Оценить последствия изменения течения Гольфстрим – вдоль Африки – для Европы и Урала.
8. Предложить экологическую технологию утилизации бытовых отходов миллионного города.
9. Оценить вероятность появления глобальной информационной технологии контроля над личностью типа «Матрицы».
10. Предложить способ обнаружения и измерения количества неизвестной информации в смеси шума и полезного сигнала.
11. Дать характеристику свойств открытых систем.
12. Описать основные характеристики цветных шумов.
13. Приведет ли коэволюция (совместная эволюция) техносферы и биосферы к спонтанному возникновению разумных существ неуглеродной формы? Оценить риски их совместного существования.
14. Изложить основные элементы вашей картины мира и вашего места в ней.
15. Сравнить роль интуиции в науке и искусстве.

Перечень тем докладов

Самоорганизация. Открытые и диссипативные системы:

№ п/п	Тема (в каждой теме рассмотреть количественные характеристики явления и его применение)	№ п/п	Тема (в каждой теме рассмотреть количественные характеристики явления и его применение)
<i>1</i>	<i>2</i>	<i>3</i>	<i>4</i>
1.	Кибернетика	17.	Канторово множество
2.	Энтропия	18.	Кривая Коха
3.	Информация	19.	«Ковер Серпинского»
4.	Связь энтропии и информации, негэнтропия	20.	«Канторов сыр»
5.	Открытые системы	21.	Фрактальные дробные размерности
6.	Синергетика	22.	Турбулентность: слабая, сильная, развитая
7.	Диссипативные структуры	23.	Примеры турбулентности
8.	Самоорганизация	24.	Шумы, спектры шумов, примеры шумов
9.	Конвективные ячейки Бенара	25.	Белый шум
10.	Колебательная химическая реакция Белоусова-Жаботинского	26.	Фликкер-шум (розовый шум)
11.	Теория самоорганизованной критичности	27.	Коричневый шум
12.	Диссипативная система с хаосом: система Лоренца, странный аттрактор	28.	Черный шум
13.	Теория катастроф	29.	Хаос в природе
14.	Виды неустойчивостей: складка, сборка	30.	Хаос динамический
15.	Бифуркации	31.	Хаос в социальных системах
16.	Фракталы	32.	Самоорганизация на планетах

Глобальные проблемы человечества:

№ п/п	Тема (в каждой теме рассмотреть количественные характеристики проблемы и оценить степень влияния данной проблемы на развитие человечества)	№ п/п	Тема (в каждой теме рассмотреть количественные характеристики проблемы и оценить степень влияния данной проблемы на развитие человечества)
<i>1</i>	<i>2</i>	<i>3</i>	<i>4</i>
1.	Глобализация. Общая характеристика	17.	Голод
2.	Глобальное информационное пространство. Интернет	18.	Эпидемии
3.	Предотвращение ядерной войны и сохранение мира	19.	Здоровье населения мира
4.	Обеспечение устойчивого развития мирового сообщества и повышение уровня организованности и управляемости им	20.	Глобальное образование

№ п/п	Тема (в каждой теме рассмотреть количественные характеристики проблемы и оценить степень влияния данной проблемы на развитие человечества)	№ п/п	Тема (в каждой теме рассмотреть количественные характеристики проблемы и оценить степень влияния данной проблемы на развитие человечества)
<i>1</i>	<i>2</i>	<i>3</i>	<i>4</i>
5.	Экологическая проблема деградации экологической системы	21.	Стихийные бедствия, общая характеристика
6.	Загрязнение окружающей среды: металлизация, химизация, радиоактивное и др.	22.	Изменение климата
7.	Энергетическая проблема	23.	Парниковый эффект
8.	Сырьевая проблема	24.	Разрушение озонового слоя
9.	Чистый воздух	25.	Засухи
10.	Чистая вода	26.	Наводнения
11.	Продовольственная проблема	27.	Землетрясения
12.	Мировой океан: освоение, загрязнение	28.	Цунами
13.	Демографическая проблема роста населения Земли	29.	Вулканическая деятельность
14.	Межэтнические отношения, столкновения суперэтнических систем	30.	Центры дестабилизации окружающей природы: европейский, североамериканский, азиатский
15.	Кризис традиционных культур	31.	Центры стабилизации окружающей природы: северный евро азиатский: Россия, Скандинавия; североамериканский: Канада и Аляска
16.	Перенаселенность отдельных районов	32.	Центры стабилизации окружающей природы: южноамериканский: Амазонка, Австралийский

ТЕМА № 6 «МОДЕЛИРОВАНИЕ В СЛОЖНЫХ СИСТЕМАХ»

Вопросы для самостоятельной работы

1. Перечислить основные этапы процесса математического моделирования.
2. Сформулировать три теоремы подобия.
3. Рассмотреть различия между стохастическими, статистическими и детерминистическими моделями.
4. Рассмотреть выводы из модели С. П. Капицы роста населения Земли.
5. Перечислить основные этапы развития аналитической экономики.
6. Охарактеризовать основные положения направления синергетической экономики.
7. Охарактеризовать основные положения направления эволюционной экономики.
8. Рассмотреть выводы из динамической модели макроэкономики России.
9. Существуют ли ограничения для моделирования систем любой степени сложности?
10. Привести пример самообучающейся экспертной системы (искусственного интеллекта).
11. Возможны ли системы, моделирующие эмоции человека?

Перечень тем докладов

№ п/п	Тема	№ п/п	Тема
1	2	3	4
1.	Метод математического моделирования	10.	Модель колебательных процесс сов в экономике
2.	Моделирование в физике	11.	Математическое моделирование в социологии
3.	Метод размерностей	12.	Математические модели человека
4.	Теория подобия	13.	Экспертные системы
5.	Математические модели в химии	14.	Модели искусственного интеллекта
6.	Математические модели в биологии, модель хищник – жертва	15.	Модели метеорологии, модель Лоренца
7.	Математические модели в геологии	16.	Модели в демографии, модель С. П. Капицы
8.	Математические модели в экологии	17.	Модель Пригожина-Лефевра-Николиса («брюсселятор»)
9.	Модель взаимодействия океана и атмосферы	18.	Модель колебательной химической реакции Белоусова-Жаботинского

Литература для самостоятельного изучения

1. Гусейханов, М. К. Концепции современного естествознания : учебник и практикум для вузов / М. К. Гусейханов. — 8-е изд., перераб. и доп. — Москва : Издательство Юрайт, 2023. — 442 с. — (Высшее образование). — ISBN 978-5-9916-6772-2. — Текст : электронный // Образовательная платформа Юрайт [сайт]. — URL: <https://urait.ru/bcode/510657> (дата обращения: 02.03.2023).

2. Свиридов, В. В. Концепции современного естествознания : учебное пособие для вузов / В. В. Свиридов, Е. И. Свиридова ; под редакцией В. В. Свиридова. — 3-е изд., испр. и доп. — Москва : Издательство Юрайт, 2023. — 310 с. — (Высшее образование). — ISBN 978-5-534-09649-1. — Текст : электронный // Образовательная платформа Юрайт [сайт]. — URL: <https://urait.ru/bcode/514514> (дата обращения: 02.03.2023).

3. Концепции современного естествознания : учебник для бакалавров / В. Н. Лавриненко [и др.] ; под редакцией В. Н. Лавриненко. — 5-е изд., перераб. и доп. — Москва : Издательство Юрайт, 2022. — 462 с. — (Бакалавр. Прикладной курс). — ISBN 978-5-9916-2368-1. — Текст : электронный // Образовательная платформа Юрайт [сайт]. — URL: <https://urait.ru/bcode/509292> (дата обращения: 02.03.2023).

3.3. Методические указания к самостоятельной работе по дисциплине (модулю)

Освоение слушателями программы предполагает изучение материалов дисциплин (модулей) в ходе самостоятельной работы.

Для успешного освоения дисциплины (модуля) и достижения поставленных целей необходимо внимательно ознакомиться с рабочей программой дисциплины (модуля), доступной в электронной информационно-образовательной среде РГСУ.

Следует обратить внимание на списки основной и дополнительной литературы, на предлагаемые преподавателем ресурсы информационно-телекоммуникационной сети Интернет. Эта информация необходима для самостоятельной работы обучающегося.

Для более углубленного изучения темы задания для самостоятельной работы рекомендуется выполнять параллельно с изучением данной темы. При выполнении заданий по возможности используйте наглядное представление материала.

Самостоятельная работа включает разнообразный комплекс видов и форм работы обучающихся.

Написание реферата.

Требования к структуре реферата:

Работа должна содержать систематизацию и краткое изложение материала из не менее 5- и литературных источников (монографий, научных статей и докладов) по выбранной теме.

Основные требования к оформлению:

Структура реферата:

- 1) титульный лист;
- 2) содержание (в нем последовательно указываются названия пунктов доклада (реферата), указываются страницы, с которых начинается каждый пункт);
- 3) введение (формулируется суть исследуемой проблемы, обосновывается выбор темы, определяются ее значимость и актуальность, указываются цель и задачи доклада (реферата), дается характеристика используемой литературы);
- 4) основная часть (каждый раздел ее доказательно раскрывает исследуемый вопрос);
- 5) выводы и заключение (подводятся итоги или делается обобщенный вывод по теме доклада (реферата));
- 6) литература.

реферат оформляется на одной стороне листа белой бумаги формата А4 (210x297 мм). Интервал межстрочный -полуторный. Цвет шрифта - черный. Гарнитура шрифта основного текста - «Times New Roman» или аналогичная. Кегль (размер) от 12 до 14 пунктов. Размеры полей страницы (не менее): правое 10 мм, верхнее – 15 мм, нижнее – 20 мм, левое - 25 мм. Формат абзаца: полное выравнивание («по ширине»). Отступ красной строки одинаковый по всему тексту – 15 мм. Страницы должны быть пронумерованы с учётом титульного листа (на титульном листе номер страницы не ставится). В работах используются цитаты, статистические материалы. Эти данные оформляются в виде сносок (ссылок и примечаний). Внутритекстовые, подстрочные и затекстовые библиографические ссылки должны оформляться в соответствии с ГОСТ Р 7.0.5-2008 «Библиографическая ссылка». Общие требования и правила составления».

Реферат сдается в бумажном и электронном виде (10 - 20 печатных страниц).

При проверке доклада на антиплагиат - www.antiplagiat.ru - (более 50% заимствований) работа не принимается.

РАЗДЕЛ 4. ОЦЕНОЧНЫЕ МАТЕРИАЛЫ ПО ДИСЦИПЛИНЕ (МОДУЛЮ)

4.1. Форма промежуточной аттестации обучающегося по дисциплине (модулю)

Контрольным мероприятием промежуточной аттестации обучающихся по дисциплине (модулю) является **зачет**, который проводится в **письменной** форме.

4.2. Оценочные материалы, определяющие процедуры оценивания знаний, умений, навыков и (или) опыта деятельности, характеризующих этапы формирования компетенций

4.2.1. Организационные основы применения балльно-рейтинговой системы оценки успеваемости обучающихся по дисциплине (модулю)

Оценка качества освоения обучающимися дисциплины (модуля) реализуется в формате балльно-рейтинговой системы оценки успеваемости обучающихся (БРСО).

БРСО в ходе текущего контроля успеваемости и промежуточной аттестации осуществляется по 100-балльной шкале.

Академический рейтинг обучающегося по дисциплине (модулю) складывается из результатов:

- текущего контроля успеваемости (максимальный текущий рейтинг обучающегося 80 рейтинговых баллов;

– промежуточной аттестации (максимальный рубежный рейтинг обучающегося 20 рейтинговых баллов).

Условия оценки освоения обучающимся дисциплины (модуля) в формате БРСО доводятся преподавателем до сведения обучающихся на первом учебном занятии, а также размещены в свободном доступе в электронной информационно-образовательной среде Университета.

4.2.2. Проведение текущего контроля успеваемости обучающихся по дисциплине (модулю) в соответствии с балльно-рейтинговой системой оценки успеваемости обучающегося

В течение учебного семестра до промежуточной аттестации на основании утвержденной рабочей программы дисциплины (модуля) формируется текущий рейтинг обучающегося. Текущий рейтинг обучающегося складывается как сумма рейтинговых баллов, полученных им в течение учебного семестра по всем видам учебных занятий по дисциплине (модулю).

В процессе текущего контроля оцениваются следующие действия обучающегося, направленные на освоение компетенций в рамках изучения учебной дисциплины:

– академическая активность (посещаемость учебных занятий, самостоятельное изучение содержания учебной дисциплины в электронной информационно-образовательной среде, соблюдение сроков сдачи практических заданий и текущих контрольных мероприятий и др.);

– выполнение и сдача текущих и итогового практических заданий (эссе, рефераты, творческие задания, кейс-задания, лабораторные работы, расчетные задания и др., активное участие в групповых интерактивных занятиях (дискуссии, WiKi-проекты и др.), защита проектов и др.);

– прохождение рубежей текущего контроля, включая соблюдение графика их прохождения в электронной информационно-образовательной среде.

Для планирования расчета текущего рейтинга обучающегося используются следующие пропорции:

Вид учебного действия	Максимальная рейтинговая оценка, баллов
академическая активность	10
практические задания	40
<i>из них: текущие практические задания</i>	20
<i>итоговое практическое задание</i>	20
рубежи текущего контроля	30
ИТОГО:	80

В течение учебного семестра по дисциплине (модулю) обучающимся должен быть накоплен текущий рейтинг не менее 52 рейтинговых баллов (65% от максимального значения текущего рейтинга).

Необходимыми условиями допуска обучающегося к промежуточной аттестации по дисциплине являются положительное прохождение обучающимся не менее 65% рубежей текущего контроля с накоплением не менее 65% максимального рейтингового балла за каждый рубеж текущего контроля и положительное выполнение итогового практического задания с накоплением не менее 65% максимального рейтингового балла, установленного за итоговое практическое задание.

Невыполнение вышеуказанных условий является текущей академической задолженностью, которая должна быть ликвидирована обучающимся до контрольного мероприятия промежуточной аттестации.

Сведения о наличии у обучающихся текущей академической задолженности, сроках и порядке добора рейтинговых баллов для её ликвидации доводятся до обучающихся педагогическим работником.

В случае неликвидации текущей академической задолженности, педагогический работник обязан во время контрольного мероприятия промежуточной аттестации поставить обучающемуся 0 рейтинговых баллов. В этом случае ликвидация текущей академической задолженности возможна в периоды проведения повторной промежуточной аттестации.

4.2.3. Проведение промежуточной аттестации обучающихся по дисциплине (модулю) в соответствии с балльно-рейтинговой системой оценки успеваемости обучающегося

Промежуточная аттестация по дисциплине (модулю) проводится в соответствии с Положением о промежуточной аттестации обучающихся по основным профессиональным образовательным программам в Российском государственном социальном университете и Положением о балльно-рейтинговой системе оценки успеваемости обучающихся по основным профессиональным образовательным программам в Российском государственном социальном университете в действующей редакции.

На промежуточную аттестацию отводится 20 рейтинговых баллов.

Ответы обучающегося на контрольном мероприятии промежуточной аттестации оцениваются педагогическим работником по 20 - балльной шкале, а итоговая оценка по дисциплине (модулю) выставляется по пятибалльной системе для дифференцированного зачета.

Критерии выставления оценки определяются Положением о балльно-рейтинговой системе оценки успеваемости обучающихся по основным профессиональным образовательным программам высшего образования - программам бакалавриата, программам специалитета, программам магистратуры в Российском государственном социальном университете.

В процессе определения рубежного рейтинга обучающегося используется следующая шкала:

Рубежный рейтинг	Критерии оценки освоения обучающимся учебной дисциплины в ходе контрольных мероприятий промежуточной аттестации
19-20 рейтинговых баллов	обучающийся глубоко и прочно усвоил программный материал, исчерпывающе, последовательно, грамотно и логически стройно его излагает, тесно увязывает с задачами и будущей деятельностью, не затрудняется с ответом при видоизменении задания, свободно справляется с задачами и практическими заданиями, правильно обосновывает принятые решения, умеет самостоятельно обобщать и излагать материал, не допуская ошибок
16-18 рейтинговых баллов	обучающийся твердо знает программный материал, грамотно и по существу излагает его, не допуская существенных неточностей в ответе на вопрос, может правильно применять теоретические положения и владеет необходимыми умениями и навыками при выполнении практических заданий
13-15 рейтинговых баллов	обучающийся освоил основной материал, но не знает отдельных деталей, допускает неточности, недостаточно правильные формулировки, нарушает последовательность в изложении программного материала и испытывает затруднения в выполнении практических заданий
1-12 рейтинговых баллов	обучающийся не знает значительной части программного материала, допускает существенные ошибки, с большими затруднениями выполняет практические задания
0 рейтинговых баллов	не аттестован

4.3. Перечень заданий для проведения текущей и промежуточной оценки знаний, умений, навыков и (или) опыта деятельности, характеризующих этапы формирования компетенций

4.3.1. Оценочные материалы для проведения текущей аттестации и рубежного контроля, обучающихся по дисциплине (модулю)

Перечень вопросов рубежного контроля и текущей аттестации

№ п/п	Контролируемые разделы дисциплины	Код контролируемой компетенций	Форма рубежного контроля	Вопросы/задания рубежного контроля
1	2	3	4	5
1	Раздел 1. Естественно-научная картина мира и мегамиры	УК-1	Защита реферата	<ol style="list-style-type: none"> 1. История астрономии. 2. История физики. 3. История химии. 4. Алхимия и астрология – псевдонауки. 5. История биологии. 6. История генетики. 7. История экологии. 8. История геологии. 9. История математики. 10. История естествознания: древняя Греция. 11. История естествознания: наука в эпоху Возрождения. 12. История естествознания: научная революция XVII–XVIII веков. 13. История естествознания в России. 14. История естествознания: наука в XIX веке. 15. История естествознания: научно-техническая революция XX века. 16. Естествознание как единая наука о природе. 17. Закономерности развития естествознания: основные исторические стадии познания природы. 18. Периодичность в развитии естествознания; основные естественно-научные революции и их характер. 19. Универсальные идеи естествознания. 20. Концепция виртуальной реальности и научное познание. 21. Глобальные проблемы человечества: деградация, загрязнение, чистая вода,

№ п/п	Контролируем ые разделы дисциплины	Код контролируе мой компетенций	Форма рубежного контроля	Вопросы/задания рубежного контроля
1	2	3	4	5
				<p>продовольствие, рост населения Земли, изменение климата.</p> <ol style="list-style-type: none"> 22. Сравнение роли науки и искусства в культурном развитии человечества. 23. Основные этапы научно-технической революции. 24. Взаимосвязь природных процессов и революционных 25. изменений в науке. 26. Порядок и беспорядок в природе, энтропия, хаос. 27. Организация биосферы и космическая тенденция к хаосу. 28. Модель горячей Вселенной Г. А. Гамова. 29. Открытые и диссипативные системы в природе и обществе. 30. Уровни организации неживой природы. 31. Строение материи на биологическом и социальном уровнях. 32. Основные подходы и история взглядов на микро-, макро- и мегамиры. 33. Современные взгляды на эволюцию материи. Необратимость эволюции материи. 34. Живое и неживое. Основные отличия живой материи от неживой природы. 35. Проблема поиска внеземных цивилизаций (проблема Сети). 36. История взглядов на пространство и время. 37. Парадокс времени. Необратимость времени – стрела времени. 38. Гравитация и пространство-время. Общая теория относительности. 39. Дискретность и континуальность в неживой и живой природе. 40. Причинно-следственные связи в природе и обществе. 41. Концепция детерминизма. 42. Экспериментальные научные методы. 43. Теоретические научные методы. 44. Факты и артефакты в науке. 45. Сравнение гипотезы и теории. 46. Эксперименты, «мысленный эксперимент», машинный эксперимент. 47. Модели математические. Примеры. 48. Модели физические. Примеры.

№ п/п	Контролируем ые разделы дисциплины	Код контролируе мой компетенций	Форма рубежного контроля	Вопросы/задания рубежного контроля
1	2	3	4	5
				<p>49. Понятия. Категории. Принципы. Законы. Примеры.</p> <p>50. Корпускулярная и волновая концепция описания природы. Примеры.</p> <p>51. Корпускулярно-волновой дуализм микрочастиц. Примеры.</p> <p>52. Динамические закономерности в природе. Примеры.</p> <p>53. Статистические закономерности в природе. Примеры.</p> <p>54. Корреляционные зависимости в природе. Примеры.</p> <p>55. Научные революции как смена парадигм.</p> <p>56. Научный метод в гуманитарных науках.</p> <p>57. Научный метод в общественных науках.</p> <p>58. Основные положения классической механики Ньютона.</p> <p>59. Основные положения теории электромагнетизма Максвелла.</p> <p>60. Упругие и электромагнитные волны. Шкала электромагнитных волн.</p> <p>61. Основные положения специальной теории относительности Эйнштейна.</p> <p>62. Основные положения общей теории относительности Эйнштейна.</p> <p>63. Основные положения квантовой механики.</p> <p>64. Классификация элементарных частиц.</p> <p>65. Основные положения неравновесной термодинамики.</p> <p>66. Теория флуктуаций в статистической физике.</p> <p>67. Лазеры. Энергетическая схема и устройство трехуровневого лазера на рубине.</p> <p>68. Виды радиоактивности и радиоактивные семейства урана, тория.</p> <p>69. Цепные ядерные реакции деления ядра урана.</p> <p>70. Термоядерные реакции синтеза изотопов водорода.</p> <p>71. Дозиметрия. Дозы облучения. Доза поглощения. Эквивалентная доза.</p> <p>72. Классификация элементарных частиц.</p> <p>73. Кварки и их характеристики.</p> <p>74. Лептоны и их характеристики.</p> <p>75. Сильное взаимодействие. Глюоны.</p> <p>76. Электромагнитное взаимодействие. Гамма-кванты.</p>

№ п/п	Контролируем ые разделы дисциплины	Код контролируе мой компетенций	Форма рубежного контроля	Вопросы/задания рубежного контроля
1	2	3	4	5
				<p>77. Слабое взаимодействие. Векторные бозоны.</p> <p>78. Гравитационное взаимодействие, гравитационные волны.</p> <p>79. Пространственно-временные симметрии. Теорема Нётер: связь законов сохранения со свойствами пространства и времени.</p> <p>80. Зеркальная симметрия (P). Зарядовая симметрия (C). Симметрия относительно обращения времени (T). Теорема СРТ.</p> <p>81. Калибровочная симметрия. Закон сохранения электрического заряда.</p> <p>82. Семь классов симметрии кристаллов: кубическая, тетрагональная, ромбическая, гексагональная, моноклинная, тригональная, триклинная.</p> <p>83. Операции симметрии: поворот, отражение, инверсии, инверсионные повороты. Предельные группы симметрии: шар, конус.</p> <p>84. Пространственные группы симметрии. Трансляции.</p> <p>85. Винтовые оси.</p> <p>86. Симметрии слоев и цепей. Объекты со спиральной и винтовой симметрией. Молекула ДНК. Биологические кристаллы.</p> <p>87. Жидкие кристаллы: нематика, смектика, холестерика.</p> <p>88. Киральная (хиральная) симметрия молекул.</p> <p>89. Обобщенные симметрии: антисимметрии, цветные симметрии, симметрия подобия.</p> <p>90. Гравюры Эшера.</p> <p>91. Спонтанное нарушение симметрии. Объекты с осями 5-го и 7-го порядка. Морские звезды.</p> <p>92. Связь красоты и симметрии в живой и неживой природе. Приближенная симметрия человеческого тела.</p> <p>93. Неорганическая химия.</p> <p>94. Органическая химия. Фуллерены.</p> <p>95. Физическая химия.</p> <p>96. Аналитическая химия. Качественный и количественный анализ.</p> <p>97. Химия высокомолекулярных соединений. Полимеры.</p>

№ п/п	Контролируем ые разделы дисциплины	Код контролируе мой компетенций	Форма рубежного контроля	Вопросы/задания рубежного контроля
1	2	3	4	5
				98. Важнейшие классы неорганических соединений. 99. Важнейшие классы органических соединений. 100. Учение о катализе. Катализаторы и ингибиторы. 101. Биохимия и биоорганическая химия. 102. Геохимия и космохимия. 103. Химия высоких энергий: радиационная химия. Лазерная химия
2.	Тема 4. Биологический уровень организации материи	УК-1	Защита реферата	1. Ботаника. 2. Зоология. 3. Микробиология. 4. Микология. 5. Генетика, генетика человека. 6. Палеонтология. 7. Цитология. 8. Молекулярная биология. 9. Экология. 10. Этология. 11. Стратиграфия. 12. Тектоника. 13. Минералогия. 14. Геммология. 15. Петрография (петрология). 16. Литография. 17. Геохимия. 18. Учение о полезных ископаемых. 19. Геофизика. 20. Геохронология, эоны и эры, таблица. 21. Метеорология и её разделы. 22. Атмосферное электричество, гроза, молния.

№ п/п	Контролируем ые разделы дисциплины	Код контролируе мой компетенций	Форма рубежного контроля	Вопросы/задания рубежного контроля
1	2	3	4	5
				<p>23. Погода и климат. Метеорологические элементы.</p> <p>24. Циркуляция атмосферы, пассаты, циклоны, антициклоны.</p> <p>25. Классификация облаков.</p> <p>26. Синоптические карты (карты погоды).</p> <p>27. Метеорологические спутники.</p> <p>28. Климатология. Типы климата. Общая характеристика.</p> <p>29. Эволюция климата Земли. Ледниковые периоды.</p> <p>30. Климат Пермского края.</p> <p>31. Вселенная, её характеристики, происхождение и эволюция.</p> <p>32. Галактики, их характеристики, строение и классификация. Наша Галактика.</p> <p>33. Звезды. Классификация звезд. Диаграмма Герцшпрунга – Ресселя.</p> <p>34. Сверхновые звезды.</p> <p>35. Белые карлики.</p> <p>36. Нейтронные звезды. Пульсары.</p> <p>37. Черные дыры.</p> <p>38. Квазары.</p> <p>39. Солнечная система, её состав и происхождение.</p> <p>40. Астероиды, кометы, метеориты, космические лучи. Межзвездная среда.</p> <p>41. Магнитосфера. Магнитное поле Земли и его характеристики. Магнитные бури. Радиационные пояса Земли.</p> <p>42. Атмосфера, общая характеристика.</p> <p>43. Гидросфера, образование, состав, динамика.</p> <p>44. Земная кора. Движения в земной коре, новая глобальная тектоника.</p> <p>45. Земные электрические токи.</p> <p>46. Верхняя и нижняя мантия Земли.</p> <p>47. Внешнее и внутреннее ядро Земли.</p> <p>48. Географическая оболочка Земли, суша, горы, пустыни, саванны и редколесье, леса, сельскохозяйственные угодья.</p> <p>49. Землетрясения, цунами, предсказания, примеры. Шкала Рихтера для</p>

№ п/п	Контролируем ые разделы дисциплины	Код контролируе мой компетенций	Форма рубежного контроля	Вопросы/задания рубежного контроля
1	2	3	4	5
				<p>землетрясений.</p> <p>50. Извержения вулканов, подводные вулканы.</p> <p>51. Гипотезы о возникновении жизни на Земле.</p> <p>52. Биохимическая основа углеродной жизни на Земле.</p> <p>53. Аминокислоты, сахара, белки, липиды. Фотосинтез углеводов.</p> <p>54. Молекулы ДНК и РНК, их строение и функция.</p> <p>55. Гены, хромосомы. Единый генетический код живого вещества.</p> <p>56. Программа расшифровки генома человека, растений и микробов.</p> <p>57. Учение Вернадского о биосфере Земли.</p> <p>58. Биоэтика. Проблема биоразнообразия. Количество биологических видов.</p> <p>59. Строение эукариотных и прокариотных клеток.</p> <p>60. Влияние ионизирующих излучений на организмы.</p> <p>61. Этнос, его свойства и происхождение. Антропогенные ландшафты.</p> <p>62. Пассионарность как энергия и как характеристика поведения в этногенезе.</p> <p>Природа пассионарности.</p> <p>63. Классификация особей, пассионарии, гармонические, субпассионарии.</p> <p>64. Кривая этногенеза в координатах пассионарное напряжение – время. Фазы этноса.</p> <p>65. Этногенез Российского суперэтноса.</p> <p>66. Этногенез Западной христианской цивилизации.</p> <p>67. Этногенез Леванта (исламский суперэтнос).</p> <p>68. Этногенез Китайского суперэтноса.</p> <p>69. Этногенез Индийского суперэтноса.</p> <p>70. Этногенез и культура. Этнические системы. Интерференция этнических полей. Буддизм, ислам и христианство.</p> <p>71. Возникновение человека как вида. Антропология, морфология человека (закономерности изменчивости организма).</p> <p>72. Расоведение: классификация человеческих рас, численность, распространение.</p>

№ п/п	Контролируем ые разделы дисциплины	Код контролируе мой компетенций	Форма рубежного контроля	Вопросы/задания рубежного контроля
1	2	3	4	5
				<p>73. Анатомия и физиология человека (основные системы).</p> <p>74. Здоровье человека, здоровый образ жизни. Работоспособность, качество и количество жизни.</p> <p>75. Интеллект, эмоции, воля, сознание, психика, природа гениальности.</p> <p>76. Теория психоанализа Фрейда.</p> <p>77. Теория условных рефлексов Павлова.</p> <p>78. Информационные характеристики человека (объем и скорость перерабатываемой информации органами чувств в битах, емкость памяти).</p> <p>79. Физические и энергетические характеристики мужчин и женщин (таблица мировых рекордов).</p> <p>80. Магнитное и электрическое поля биологических организмов и человека. Биопотенциалы клеток и органов.</p> <p>81. История технологии с древнейших времен до настоящего времени.</p> <p>82. Определение технологии. Требования к технологии. Структура технологии: технологический процесс, технологическая документация.</p> <p>83. Классификация технологий: вещественные, энергетические, информационные технологии; исходное сырье и конечные продукты.</p> <p>84. Физические технологии, их классификация по использованным частицам (электронные, фотонные, ядерные ...).</p> <p>85. Химические технологии.</p> <p>86. Биологические технологии: генетические, микробиологические и др.</p> <p>87. Геологические технологии (разведка, добыча полезных ископаемых).</p> <p>88. Информационные технологии. Экспертные системы, искусственный интеллект, технологии управления.</p> <p>89. Нанотехнологии.</p> <p>90. Энергетические технологии производства, передачи и распределения энергии.</p> <p>91. Конвективные ячейки Бенара. Колебательная химическая реакция Белоусова-Жаботинского.</p>

№ п/п	Контролируем ые разделы дисциплины	Код контролируе мой компетенций	Форма рубежного контроля	Вопросы/задания рубежного контроля
1	2	3	4	5
				<p>92. Теория самоорганизованной критичности.</p> <p>93. Диссипативная система с хаосом: система Лоренца. Странный аттрактор, бифуркации.</p> <p>94. тика. Открытые системы, диссипативные структуры.</p> <p>95. Фракталы. Канторovo множество, кривая Коха, «ковер Серпинского», «канторов сыр». Фрактальные дробные размерности.</p> <p>96. Турбулентность: слабая, сильная, развитая. Примеры турбулентности.</p> <p>97. Шумы, спектры шумов, белый шум, фликкер-шум (розовый шум), коричневый шум, черный шум.</p> <p>98. Хаос в природе. Хаос динамический.</p> <p>99. Управление хаосом в социальных системах.</p> <p>100. Самоорганизация на планетах. Оценка общего количества информации, накопленной биосферой и произведенной человечеством, в битах.</p>

4.3.2. Оценочные материалы для проведения промежуточной аттестации обучающихся по дисциплине

Вопросы/задания для проведения промежуточной аттестации обучающихся по дисциплине

Код контролируемой компетенции	Вопросы /задания
УК-1 Способен осуществлять поиск, критический анализ и синтез информации, применять системный подход для решения поставленных задач	<ol style="list-style-type: none">1. Определение естествознания. Виды материи. Микро-, макро- и мега- миры. Структурные уровни организации материи. Пространство и время. Необратимость времени.2. История естествознания в Древнем мире, в Средние века, в Новое время.3. Научный метод, факты, гипотезы, эксперименты, модели, теории. Принципы законы и категории. «Бритва Оккама». Корпускулярная и континуальная концепция описания природы.4. Тенденции развития науки. Научные революции. Система естественных наук.5. Панорама современного естествознания. Физика: принципы относительности, законы сохранения энергии, импульса и момента импульса.6. Законы Ньютона. Гравитационное взаимодействие.7. Электромагнитное взаимодействие. Закон сохранения электрического заряда. Постоянные электрические и магнитные поля. Сила Лоренца. Уравнения Максвелла.8. Колебания и волны: волны упругие, шкала электромагнитных волн. Оптика: интерференция, дифракция, тепловое излучение.9. Квантовая механика. Состояние. Принцип неопределенности, волновая функция, принципы суперпозиции и дополненности. Уравнения Шредингера. Многоэлектронный атом.10. Ядерная физика. Состав и характеристики ядра, виды радиоактивности. Ядерные реакции деления и синтеза.11. Физика элементарных частиц: классификация элементарных частиц. Кварки и Лептоны.12. Взаимодействие. Близкодействие. Кванты сильного, электромагнитного, слабого и гравитационного полей.13. Законы термодинамики. Закон сохранения энергии в макроскопических процессах. Принцип возрастания энтропии. Принцип Нернста.14. Динамические и статистические закономерности в природе: распределения Максвелла и Больцмана.15. Принципы симметрии в неживой и живой природе.16. Периодическая система элементов Д. И. Менделеева. Химические системы и процессы.17. Реакционная способность веществ. Энергетика химических реакций. Катализ.18. Космология – наука о Вселенной в целом. Принцип Коперника и космологический принцип. Характеристики Вселенной. Возникновение Вселенной и её эволюция.19. Галактика, её характеристики. Классификация звезд.

	<p>Положение Солнца в Галактике.</p> <p>20. Солнце, его характеристики и эволюция.</p> <p>21. Солнечная система. Планеты, астероиды, кометы и их характеристики.</p> <p>22. Земля, её характеристики, строение и эволюция. Солнечно-земные связи.</p> <p>23. Геосферные оболочки Земли: литосфера, гидросфера, атмосфера, магнитосфера. Их характеристики, функции и взаимодействия.</p> <p>24. Климат Земли и его эволюция.</p> <p>25. Биосфера Земли. Структура биосферы.</p> <p>26. Возникновение жизни. Принцип эволюции, воспроизводства и развития живых систем. Особенности биологического уровня организации материи.</p> <p>27. Генетика и эволюция. Единый генетический код живого вещества. Многообразие живых организмов (биоразнообразие) – основа организации и устойчивости биосферы.</p> <p>28. Человечество, расы, народы, антропология.</p> <p>29. Этносы. Этногенез и биосфера. Учение Л. Гумилева: кривая этногенеза, пассионарность, фазы этногенеза.</p> <p>30. Человек: физиология, здоровье, работоспособность, творчество, интеллект, эмоции, воля. Человек как целеустремленная система.</p> <p>31. Ноосфера – сфера разума и её эволюция. Цивилизация. Информационное общество.</p> <p>32. Техносфера и её эволюция.</p> <p>33. Определение технологии. Вещественные, энергетические и информационные технологии. Технологическое общество.</p> <p>34. Экология и здоровье. Биоэтика. Биосфера, человек и космические циклы.</p> <p>35. Порядок и беспорядок в природе. Детерминированный и квантовый хаос.</p> <p>36. Самоорганизация в неживой и живой природе. Синергетика. Энтропия и информация. Открытые и диссипативные системы.</p> <p>37. Естественная и гуманитарная культура. Определение культуры. Две культуры: позиции Ч. Сноу и Е. Фейнберга.</p> <p>38. Принцип универсального эволюционизма. Путь к единой культуре</p>
--	---

РАЗДЕЛ 5. УСЛОВИЯ РЕАЛИЗАЦИИ ДИСЦИПЛИНЫ (МОДУЛЯ)

5.1. Перечень основной и дополнительной учебной литературы для освоения дисциплины (модуля)

5.1.1. Основная литература

1. Гусейханов, М. К. Концепции современного естествознания : учебник и практикум для вузов / М. К. Гусейханов. — 8-е изд., перераб. и доп. — Москва : Издательство Юрайт, 2023. — 442 с. — (Высшее образование). — ISBN 978-5-9916-6772-2. — Текст : электронный // Образовательная платформа Юрайт [сайт]. — URL: <https://urait.ru/bcode/510657> (дата обращения: 02.03.2023).

- Свиридов, В. В. Концепции современного естествознания : учебное пособие для вузов / В. В. Свиридов, Е. И. Свиридова ; под редакцией В. В. Свиридова. — 3-е изд., испр. и доп. — Москва : Издательство Юрайт, 2023. — 310 с. — (Высшее образование). — ISBN 978-5-534-09649-1. — Текст : электронный // Образовательная платформа Юрайт [сайт]. — URL: <https://urait.ru/bcode/514514> (дата обращения: 02.03.2023).

5.1.2. Дополнительная литература

- Концепции современного естествознания : учебник для бакалавров / В. Н. Лавриненко [и др.] ; под редакцией В. Н. Лавриненко. — 5-е изд., перераб. и доп. — Москва : Издательство Юрайт, 2022. — 462 с. — (Бакалавр. Прикладной курс). — ISBN 978-5-9916-2368-1. — Текст : электронный // Образовательная платформа Юрайт [сайт]. — URL: <https://urait.ru/bcode/509292> (дата обращения: 02.03.2023).

5.2 Перечень ресурсов информационно-коммуникационной сети «Интернет», необходимых для освоения дисциплины (модуля)

№ №	Название электронного ресурса	Описание электронного ресурса	Используемый для работы адрес
1.	ЭБС «Университетская библиотека онлайн»	Электронная библиотека, обеспечивающая доступ высших и средних учебных заведений, публичных библиотек и корпоративных пользователей к наиболее востребованным материалам по всем отраслям знаний от ведущих российских издательств	http://biblioclub.ru/
2.	Научная электронная библиотека eLIBRARY.ru	Крупнейший российский информационно-аналитический портал в области науки, технологии, медицины и образования, содержащий рефераты и полные тексты более 34 млн научных публикаций и патентов	http://elibrary.ru/
3.	Образовательная платформа Юрайт	Электронно-библиотечная система для ВУЗов, ССУЗов, обеспечивающая доступ к учебникам, учебной и методической литературе по различным дисциплинам.	https://urait.ru/
4.	База данных "EastView"	Полнотекстовая база данных периодических изданий	https://dlib.eastview.com
5.	Электронная библиотека "Grebennikon"	Библиотека предоставляет доступ более чем к 30 журналам, выпускаемых Издательским домом "Гребенников".	https://grebennikon.ru/

5.3 Методические указания для обучающихся по освоению дисциплины (модуля)

Освоение обучающимся дисциплины (модуля) предполагает изучение материалов дисциплины (модуля) на аудиторных занятиях и в ходе самостоятельной работы. Аудиторные занятия проходят в форме лекций, семинаров, практических и лабораторных занятий.

При подготовке к аудиторным занятиям необходимо помнить особенности каждой формы его проведения.

Подготовка к учебному занятию лекционного типа заключается в следующем.

С целью обеспечения успешного обучения обучающийся должен готовиться к лекции, поскольку она является важнейшей формой организации учебного процесса, поскольку:

- знакомит с новым учебным материалом;
- разъясняет учебные элементы, трудные для понимания;
- систематизирует учебный материал;

– ориентирует в учебном процессе.

С этой целью:

- внимательно прочитайте материал предыдущей лекции;
- ознакомьтесь с учебным материалом по учебнику и учебным пособиям с темой прочитанной лекции;
- внесите дополнения к полученным ранее знаниям по теме лекции на полях лекционной тетради;
- запишите возможные вопросы, которые вы зададите лектору на лекции по материалу изученной лекции;
- постарайтесь уяснить место изучаемой темы в своей подготовке;
- узнайте тему предстоящей лекции (по тематическому плану, по информации лектора) и запишите информацию, которой вы владеете по данному вопросу.

Подготовка к занятию лабораторно-практического типа

При подготовке и работе во время проведения занятий лабораторно-практического типа следует обратить внимание на следующие моменты: на процесс предварительной подготовки, на работу во время занятия, обработку полученных результатов, исправление полученных замечаний.

Предварительная подготовка к учебному занятию лабораторно-практического типа заключается в изучении теоретического материала в отведенное для самостоятельной работы время, ознакомление с инструктивными материалами с целью осознания практического занятия.

Работа во время проведения учебного занятия лабораторно-практического типа включает:

- консультирование студентов преподавателями и вспомогательным персоналом с целью предоставления исчерпывающей информации, необходимой для самостоятельного выполнения предложенных преподавателем задач;
- самостоятельное выполнение заданий согласно обозначенной учебной программой тематики.

Обработка, обобщение полученных результатов проводится обучающимися самостоятельно или под руководством преподавателя (в зависимости от степени сложности поставленных задач). В результате оформляется индивидуальный отчет по лабораторной работе. Подготовленная к сдаче на контроль и оценку работа сдается преподавателю. Форма отчетности письменная. Главным результатом в данном случае служит получение положительной оценки по каждому практическому занятию. Это является необходимым условием при проведении рубежного контроля и допуска к зачету. При получении неудовлетворительных результатов обучающийся имеет право в дополнительное время пересдать преподавателю работу до проведения промежуточной аттестации.

Подготовка к занятию семинарского типа

При подготовке и работе во время проведения занятий семинарского типа следует обратить внимание на следующие моменты: на процесс предварительной подготовки и на работу во время занятия.

Предварительная подготовка к учебному занятию семинарского типа заключается в изучении теоретического материала в отведенное для самостоятельной работы время и подготовка доклада по теме семинарского занятия (тема доклада определяется преподавателем). Требования к оформлению доклада указаны в п. 3.3.

Работа во время проведения учебного занятия семинарского типа включает опрос преподавателем по темам докладов и их обсуждение в учебной группе (при необходимости). В случае, если преподаватель не успел опросить обучающегося – доклад необходимо сдать в конце занятия в письменной форме.

Главным результатом в данном случае служит получение положительной оценки по каждому семинарскому занятию. Это является необходимым условием при проведении рубежного контроля и допуска к зачету. При получении неудовлетворительных результатов обучающийся имеет право в дополнительное время сдать преподавателю работу до проведения промежуточной аттестации.

5.4 Информационно-технологическое обеспечение образовательного процесса по дисциплины (модуля)

5.4.1. Средства информационных технологий

1. Персональные компьютеры;
2. Средства доступа в Интернет;
3. Проектор.

5.4.2. Лицензионное и свободно распространяемое программное обеспечение, в том числе отечественного производства:

1. Операционная система: Astra Linux SE
2. Пакет офисных программ: LibreOffice
3. Справочная система Консультант+
4. Okular или Acrobat Reader DC
5. Ark или 7-zip
6. User Gate
7. TrueConf (client)

5.4.3. Информационные справочные системы и профессиональные базы данных

№ №	Название электронного ресурса	Описание электронного ресурса	Используемый для работы адрес
1.	ЭБС «Университетская библиотека онлайн»	Электронная библиотека, обеспечивающая доступ высших и средних учебных заведений, публичных библиотек и корпоративных пользователей к наиболее востребованным материалам по всем отраслям знаний от ведущих российских издательств	http://biblioclub.ru/
2.	Научная электронная библиотека eLIBRARY.ru	Крупнейший российский информационно-аналитический портал в области науки, технологии, медицины и образования, содержащий рефераты и полные тексты более 34 млн научных публикаций и патентов	http://elibrary.ru/
3.	Образовательная платформа Юрайт	Электронно-библиотечная система для ВУЗов, ССУЗов, обеспечивающая доступ к учебникам, учебной и методической литературе по различным дисциплинам.	https://urait.ru/
4.	База данных "EastView"	Полнотекстовая база данных периодических изданий	https://dlib.eastview.com
5.	Электронная библиотека "Grebennikon"	Библиотека предоставляет доступ более чем к 30 журналам, выпускаемых Издательским домом "Гребенников".	https://grebennikon.ru/

5.5. Материально-техническое обеспечение образовательного процесса по дисциплине (модулю)

Для изучения дисциплины (модуля) используются:

Учебная аудитория для занятий лекционного типа оснащена специализированной мебелью (стол для преподавателя, парты, стулья, доска для написания мелом); техническими средствами обучения (видеопроекционное оборудование, средства звуковоспроизведения, экран и имеющие выход в сеть Интернет).

Учебная аудитория для занятий семинарского типа: оснащена специализированной мебелью (стол для преподавателя, парты, стулья, доска для написания мелом); техническими средствами обучения (видеопроекторное оборудование, средства звуковоспроизведения, экран и имеющие выход в сеть Интернет).

Помещения для самостоятельной работы обучающихся: оснащены специализированной мебелью (парты, стулья) техническими средствами обучения (персональные компьютеры с доступом в сеть Интернет и обеспечением доступа в электронно-информационную среду университета, программным обеспечением).

5.6. Образовательные технологии

При реализации дисциплины (модуля) применяются различные образовательные технологии, в том числе технологии электронного обучения.

Освоение дисциплины (модуля) предусматривает использование в учебном процессе активных и интерактивных форм проведения учебных занятий в форме разбора конкретных ситуаций и обсуждения проблемных вопросов в сочетании с внеаудиторной работой с целью формирования и развития **профессиональных** навыков обучающихся.

При освоении дисциплины (модуля) предусмотрено применением электронного обучения и дистанционных образовательных технологий.

Учебные часы дисциплины (модуля) предусматривают классическую контактную работу преподавателя с обучающимся в аудитории и контактную работу посредством электронной информационно-образовательной среды в синхронном и асинхронном режиме (вне аудитории) посредством применения возможностей компьютерных технологий (электронная почта, электронный учебник, тестирование, вебинар, видеофильм, презентация, форум и др.).

В рамках дисциплины (модуля) предусмотрены встречи с руководителями и работниками организаций, деятельность которых связана с *направленностью/ специализацией* реализуемой основной профессиональной образовательной программы.

ЛИСТ РЕГИСТРАЦИИ ИЗМЕНЕНИЙ

№ п/п	Содержание изменения	Реквизиты документа об утверждении изменения	Дата введения изменения
1.	Утверждена и введена в действие решением Ученого совета факультета искусств на основании федерального государственного образовательного стандарта высшего образования – программы специалитета по специальности 52.05.01 Актерское искусство, утвержденного приказом Министерства образования и науки Российской Федерации № 1128 от 16.11.2017 и Приказом Министерства науки и высшего образования от 26.11.2020 № 1456 «О внесении изменений в федеральные образовательные стандарты высшего образования»	Протокол заседания Ученого совета № 12 от «22» июня 2021 года	01.09.2021
2.	Актуализирована с учетом развития науки, культуры, экономики, техники, технологий и социальной сферы	Протокол заседания УС факультета № 9 от «28» апреля 2022 года	01.09.2022
3.	Актуализирована с учетом развития науки, культуры, экономики, техники, технологий и социальной сферы	Протокол заседания Ученого совета факультета № 1 от «30» марта 2023 года	01.09.2023
4.	*	Протокол заседания Ученого совета факультета № _____ от «____» _____ 20 ____ года	____.____.____



**Министерство науки и высшего образования Российской Федерации
Федеральное государственное бюджетное образовательное учреждение
высшего образования
«Российский государственный социальный университет»**

УТВЕРЖДАЮ

Декан факультета клиентского,
специального и международного образования

/А.В. Соломатин/
28 февраля 2023г.

**РАБОЧАЯ ПРОГРАММА ДИСЦИПЛИНЫ (МОДУЛЯ)
ОСНОВЫ ПРОТИВОДЕЙСТВИЯ КОРРУПЦИИ**

**Специальность
52.05.01 «Актерское искусство»**

**Специализация
«Артист драматического театра и кино»**

**ОБРАЗОВАТЕЛЬНАЯ ПРОГРАММА ВЫСШЕГО ОБРАЗОВАНИЯ –
СПЕЦИАЛИТЕТА**

**Форма обучения
Очная, очно-заочная**

Москва 2023

СОДЕРЖАНИЕ

РАЗДЕЛ 1. ПАСПОРТ РАБОЧЕЙ ПРОГРАММЫ ДИСЦИПЛИНЫ (МОДУЛЯ)	4
1.1 Цель и задачи дисциплины (модуля)	4
1.2 Планируемые результаты обучения по дисциплине (модулю) в рамках планируемых результатов освоения основной профессиональной образовательной программы высшего образования – программы специалитета соотношенные с установленными индикаторами достижения компетенций	5
РАЗДЕЛ 2. СТРУКТУРА И СОДЕРЖАНИЕ ДИСЦИПЛИНЫ (МОДУЛЯ)	6
2.1 Объем дисциплины (модуля), включая контактную работу обучающегося с педагогическими работниками и самостоятельную работу обучающегося	6
2.2. Учебно-тематический план дисциплины (модуля)	7
2.3. Содержание дисциплины (модуля)	13
РАЗДЕЛ 3. УЧЕБНО-МЕТОДИЧЕСКОЕ ОБЕСПЕЧЕНИЕ САМОСТОЯТЕЛЬНОЙ РАБОТЫ ОБУЧАЮЩИХСЯ ПО ДИСЦИПЛИНЕ (МОДУЛЮ)	13
3.1. Виды самостоятельной работы обучающихся по дисциплине (модулю)	20
3.2. Задания для самостоятельной работы	22
3.3. Методические указания к самостоятельной работе по дисциплине (модулю)	27
РАЗДЕЛ 4. ОЦЕНОЧНЫЕ МАТЕРИАЛЫ ПО ДИСЦИПЛИНЕ (МОДУЛЮ)	28
4.1. Форма промежуточной аттестации обучающегося по дисциплине (модулю)	28
4.2. Оценочные материалы, определяющие процедуры оценивания знаний, умений, навыков и (или) опыта деятельности, характеризующих этапы формирования компетенций	29
4.2.1. Организационные основы применения балльно-рейтинговой системы оценки успеваемости обучающихся по дисциплине (модулю)	29
4.2.2. Проведение текущего контроля успеваемости обучающихся по дисциплине (модулю) в соответствии с балльно-рейтинговой системой оценки успеваемости обучающегося	29
4.2.3. Проведение промежуточной аттестации обучающихся по дисциплине (модулю) в соответствии с балльно-рейтинговой системой оценки успеваемости обучающегося	30
4.3. Перечень заданий для проведения текущей и промежуточной оценки знаний, умений, навыков и (или) опыта деятельности, характеризующих этапы формирования компетенций	32
4.3.1. Оценочные материалы для проведения текущей аттестации и рубежного контроля, обучающихся по дисциплине (модулю)	32
4.3.2. Оценочные материалы для проведения промежуточной аттестации обучающихся по дисциплине (модулю)	36
РАЗДЕЛ 5. УСЛОВИЯ РЕАЛИЗАЦИИ ДИСЦИПЛИНЫ (МОДУЛЯ)	38
5.1. Перечень основной и дополнительной учебной литературы для освоения дисциплины (модуля) .	38
5.1.1. Основная литература	38
5.1.2. Дополнительная литература	38
5.2 Перечень ресурсов информационно-коммуникационной сети «Интернет», необходимых для освоения дисциплины (модуля)	39
5.3 Методические указания для обучающихся по освоению дисциплины (модуля)	41
5.4 Информационно-технологическое обеспечение образовательного процесса по дисциплины (модуля)	41
5.4.1. Средства информационных технологий	42
5.4.2. Лицензионное и свободно распространяемое программное обеспечение, в том числе отечественного производства:	42
5.4.3. Информационные справочные системы и профессиональные базы данных	43
5.5. Материально-техническое обеспечение образовательного процесса по дисциплине (модулю)	43
5.6. Образовательные технологии	44
ЛИСТ РЕГИСТРАЦИИ ИЗМЕНЕНИЙ	45

Рабочая программа дисциплины (модуля) «Основы противодействия коррупции» разработана на основании федерального государственного образовательного стандарта высшего образования – *специалитета* по специальности 52.05.01 *Актерское искусство*, утвержденного приказом Министерства образования и науки Российской Федерации от 16.11.2017 № 1128, учебного плана по основной профессиональной образовательной программе высшего образования - программы *специалитета* по специальности 52.05.01 *Актерское искусство* (далее – «ОПОП»).

Рабочая программа дисциплины «Основы противодействия коррупции» разработана рабочей группой в составе:

1. И.В. Годунов – член-корреспондент РАО, доктор юридических наук, кандидат экономических наук, заведующий кафедрой «Международной научной и образовательной деятельности» РГСУ.
2. Д.Ф. Алиев – Первый Проректор РГСУ, кандидат экономических наук, DBA, PhD
3. Е.А. Петрова – Декан психологического факультета, доктор психологических наук, профессор
4. Я.В. Шимановская – начальник УМУ, кандидат социологических наук, доцент.

Программа обсуждена на Учёном совете факультета клиентского, специального и международного образования

Протокол № 2 от «28» февраля 2023 года

Декан факультета
Канд. эконом. наук, доцент



(подпись)

А.В. Соломатин

РАЗДЕЛ 1. ПАСПОРТ РАБОЧЕЙ ПРОГРАММЫ ДИСЦИПЛИНЫ (МОДУЛЯ)

1.1 Цель и задачи дисциплины (модуля)

Целью освоения дисциплины (модуля) «Основы противодействия коррупции» является усвоение общего комплекса знаний, умений и навыков, необходимых для успешного противодействия коррупции;

Задачи дисциплины (модуля):

1. интеграция всех приобретенных студентами знаний о противодействии коррупции;
2. формирование у студентов чувства нетерпимости к коррупционному поведению;
3. ознакомление студентов с выработанными на практике формами и методами эффективного противодействия коррупции;
4. изучение социально-философских предпосылок возникновения и юридического закрепления основ противодействия коррупции в государственно-организованном обществе и, прежде всего, в рамках правового государства;
5. выявление принципов правового оформления профилактики и противодействия коррупционному поведению;
6. научная классификация основ противодействия коррупции.

Дисциплина «Основы противодействия коррупции» формирует у студентов профессиональное мышление, выработку навыков практического применения антикоррупционного законодательства, получение знаний о сущности коррупционных проявлений, а также формирование практических навыков по выявлению, предупреждению и пресечению фактов коррупции, и правилам поведения государственных служащих в случаях провокации взятки.

В рамках курса «Основы противодействия коррупции» студенты должны изучить структурные элементы правовых и организационных основ профилактики и противодействия коррупции, провести дифференциацию понятий «коррупция», «теневая экономика», «личность коррупционера».

Следует обратить внимание на политико-социальную обусловленность правового регулирования отношений, возникающих по поводу противодействия коррупции. Особое внимание следует уделить анализу действующего законодательства о противодействии коррупции, в частности, Федеральному закону от 25 декабря 2008 года № 273-ФЗ «О противодействии коррупции».

Сущность основ противодействия коррупции проявляется, прежде всего, в их принципах, система которых пронизывает отношения в данной области. Современный взгляд на основы противодействия коррупции предполагает комплексное воздействие, которое включает совершенствование антикоррупционного законодательства, антикоррупционное просвещение и пропаганду, создание действенной системы стимулов антикоррупционного поведения россиян. Ликвидация условий для проявлений коррупции невозможна без создания антикоррупционных стандартов поведения граждан. Общественные организации, средства массовой информации, высшие учебные заведения должны сказать свое веское слово в этой области.

Усвоение содержания учебной дисциплины «Основы противодействия коррупции» является условием юридически правильного выбора средств, способствующих пресечению коррупционного поведения. Изучение проблем, связанных с противодействием коррупции, предполагает анализ статуса различных правовых институтов (особенно – их компетенции), участвующих в борьбе с коррупцией – правоохранительных органов, судебных органов, органов прокуратуры и т.д., в том числе – международных.

1.2 Планируемые результаты обучения по дисциплине (модулю) в рамках планируемых результатов освоения основной профессиональной образовательной программы высшего образования – программы *специалитета* соотнесенные с установленными индикаторами достижения компетенций

Процесс освоения дисциплины (модуля) направлен на формирование у обучающихся следующих компетенций: УК-9, УК-10 в соответствии с учебным планом.

В результате освоения дисциплины (модуля) обучающийся должен демонстрировать следующие результаты:

Категория компетенций (при наличии)	Код компетенции Формулировка компетенции	Код и наименование индикатора достижения компетенции	Результаты обучения
-----	УК-9 Способен принимать обоснованные экономические решения в различных областях жизнедеятельности	УК-9.1 Понимает базовые принципы функционирования экономики и экономического развития, цели формы участия государства в экономике УК-9.2 Применяет методы личного экономического и финансового планирования для достижения текущих и долгосрочных финансовых целей УК-9.3 Использует финансовые инструменты для управления личными финансами (личным бюджетом), контролирует собственные экономические и финансовые риски.	Знать: – понятия коррупции, антикоррупционной деятельности; – основные этапы и закономерности развития теории и практики антикоррупционной деятельности; – понятие, содержание, формы антикоррупционной деятельности; – правовые основы антикоррупционной деятельности; – основные элементы антикоррупционной деятельности; Уметь: – анализировать практику антикоррупционной деятельности.
	УК-10 Способен формировать нетерпимое отношение к коррупционному поведению	УК-10.1 Проявляет нетерпимое отношение к коррупционному поведению, уважительно относится к праву и закону УК-10.2 Применяет методы личного экономического и финансового планирования для достижения текущих и долгосрочных финансовых целей	Знать: – основные направления противодействия коррупции в России, его правовые и организационные основы; – содержание

		УК-10.3 Знает и соблюдает действующие правовые нормы, обеспечивающие борьбу с коррупцией, проявлениями экстремизма и терроризма в различных областях жизнедеятельности, в том числе в профессиональной	юридической ответственности, возлагаемой за коррупционные правонарушения; – меры профилактики коррупции и предупреждения коррупционного поведения (в т.ч. антикоррупционные стандарты); Уметь: – применять полученные знания в практических ситуациях для выявления и устранения причин и условий, способствующих коррупционному поведению.
--	--	--	--

РАЗДЕЛ 2. СТРУКТУРА И СОДЕРЖАНИЕ ДИСЦИПЛИНЫ (МОДУЛЯ)

2.1 Объем дисциплины (модуля), включая контактную работу обучающегося с педагогическими работниками и самостоятельную работу обучающегося

Общая трудоемкость дисциплины (модуля) составляет 2 зачетные единицы.

Очная форма обучения

Вид учебной работы	Всего часов	Семестры	
		2	3
Контактная работа обучающихся с педагогическими работниками	36		36
Лекционные занятия	20		20
Практические занятия	16		16
Самостоятельная работа обучающихся	27		27
Контроль промежуточной аттестации	9		9
Форма промежуточной аттестации			зачет
ОБЪЕМ ДИСЦИПЛИНЫ (МОДУЛЯ) В ЧАСАХ	72		72

Очно-заочная форма обучения

Вид учебной работы	Всего часов	Семестры	
		3	4

Контактная работа обучающихся с педагогическими работниками	24	24	
Лекционные занятия	16	16	
Практические занятия	8	8	
Самостоятельная работа обучающихся	39	39	
Контроль промежуточной аттестации	9	9	
Форма промежуточной аттестации	зачет		
ОБЪЕМ ДИСЦИПЛИНЫ (МОДУЛЯ) В ЧАСАХ	72	72	

2.2. Учебно-тематический план дисциплины (модуля)

Очной формы обучения

Раздел, тема	Виды учебной работы, академических часов									
	Всего	Самостоятельная работа	Контактная работа обучающихся с педагогическими работниками							
			Всего	Лекционные занятия из них: в форме практической подготовки	Практические занятия из них: в форме практической подготовки	Лабораторные занятия из них: в форме практической подготовки	Консультации / Иная контактная работа из них: в форме практической подготовки			
Модуль 1 (Семестр 3)										
Раздел 1. Понятие, сущность, виды и причины коррупции и история противодействия коррупции	12	4	8	4		4				
Тема 1.1. Феномен коррупционных отношений в современном обществе и влияние на развитие Российской Федерации.	6	2	4	2		2				
Тема 1.2. История противодействия коррупции в России	6	2	4	2		2				
Раздел 2. Коррупция как часть теневых экономических	12	4	8	4		4				

Раздел, тема	Виды учебной работы, академических часов									
	Всего	Самостоятельная работа	Контактная работа обучающихся с педагогическими работниками							
			Всего	Лекционные занятия <i>из них: в форме практической подготовки</i>	Практические занятия <i>из них: в форме практической подготовки</i>	Лабораторные занятия <i>из них: в форме практической подготовки</i>	Консультации / Иная контактная работа <i>из них: в форме практической подготовки</i>			
отношений										
Тема 2.1. Понятие и сущность теневых экономических отношений	6	2	4	2		2				
Тема 2.2. Теневая экономика как система. Взаимообусловленность коррупции и теневой экономики.	6	2	4	2		2				
Раздел 3. Правовые основы противодействия коррупции	10	4	6	4		2				
Тема 3.1. Нормативно-правовая основа противодействия коррупции.	6	2	4	2		2				
Тема 3.2. Виды и формы юридической ответственности за нарушение антикоррупционного законодательства.	4	2	2	2						
Раздел 4. Организация и основные направления противодействия коррупционной преступности	10	4	6	4		2				
Тема 4.1. Организация противодействия коррупционной преступности	6	2	4	2		2				
Тема 4.2. Основные направления противодействия	4	2	2	2						

Раздел, тема	Виды учебной работы, академических часов									
	Всего	Самостоятельная работа	Контактная работа обучающихся с педагогическими работниками							
			Всего	Лекционные занятия <i>из них: в форме практической подготовки</i>	Практические занятия <i>из них: в форме практической подготовки</i>	Лабораторные занятия <i>из них: в форме практической подготовки</i>	Консультации / Иная контактная работа <i>из них: в форме практической подготовки</i>			
коррупционной преступности										
Раздел 5. Криминологическая характеристика коррупционной преступности	9	5	4	2	2					
Тема 5.1. Статистические показатели, тенденции коррупционной преступности.	7	4	3	1	2					
Тема 5.2. Личность коррупционера-сотрудника.	2	1	1	1						
Раздел 6. Международное сотрудничество Российской Федерации в области противодействия коррупции	10	6	4	2	2					
Тема 6.1. Состояние и тенденции развития международного правоохранительного сотрудничества России в сфере противодействия коррупции.	6	3	3	1	2					
Тема 6.2. Международные антикоррупционные стандарты, нормативные правовые акты.	4	3	1	1						
Контроль промежуточной аттестации (час)	9									

Раздел, тема	Виды учебной работы, академических часов									
	Всего	Самостоятельная работа	Контактная работа обучающихся с педагогическими работниками							
			Всего	Лекционные занятия <i>из них: в форме практической подготовки</i>	Практические занятия <i>из них: в форме практической подготовки</i>	Лабораторные занятия <i>из них: в форме практической подготовки</i>	Консультации / Иная контактная работа <i>из них: в форме практической подготовки</i>			
Общий объем, часов	72	27	36	20		16				
Итого по дисциплине (модулю), часов	72	27	36	20		16				

Очно-заочной формы обучения

Раздел, тема	Виды учебной работы, академических часов									
	Всего	Самостоятельная работа	Контактная работа обучающихся с педагогическими работниками							
			Всего	Лекционные занятия <i>из них: в форме практической подготовки</i>	Практические занятия <i>из них: в форме практической подготовки</i>	Лабораторные занятия <i>из них: в форме практической подготовки</i>	Консультации / Иная контактная работа <i>из них: в форме практической подготовки</i>			
Модуль 1 (Семестр 3)										
Раздел 1. Понятие, сущность, виды и причины коррупции и история противодействия коррупции	12	6	6	4		2				
Тема 1.1. Феномен коррупционных отношений в современном обществе и	6	3	3	2		1				

Раздел, тема	Виды учебной работы, академических часов									
	Всего	Самостоятельная работа	Контактная работа обучающихся с педагогическими работниками							
			Всего	Лекционные занятия <i>из них: в форме практической подготовки</i>	Практические занятия <i>из них: в форме практической подготовки</i>	Лабораторные занятия <i>из них: в форме практической подготовки</i>	Консультации / Иная контактная работа <i>из них: в форме практической подготовки</i>			
влияние на развитие Российской Федерации.										
Тема 1.2. История противодействия коррупции в России	6	3	3	2		1				
Раздел 2. Коррупция как часть теневых экономических отношений	12	6	6	4		2				
Тема 2.1. Понятие и сущность теневых экономических отношений	6	3	3	2		1				
Тема 2.2. Теневая экономика как система. Взаимообусловленность коррупции и теневой экономики.	6	3	3	2		1				
Раздел 3. Правовые основы противодействия коррупции	10	6	4	2		2				
Тема 3.1. Нормативно-правовая основа противодействия коррупции.	5	3	2	2						
Тема 3.2. Виды и формы юридической ответственности за нарушение антикоррупционного законодательства.	5	3	2			2				
Раздел 4. Организация и основные направления противодействия коррупционной	10	6	4	2		2				

Раздел, тема	Виды учебной работы, академических часов									
	Всего	Самостоятельная работа	Контактная работа обучающихся с педагогическими работниками							
			Всего	Лекционные занятия <i>из них: в форме практической подготовки</i>	Практические занятия <i>из них: в форме практической подготовки</i>	Лабораторные занятия <i>из них: в форме практической подготовки</i>	Консультации / Иная контактная работа <i>из них: в форме практической подготовки</i>			
преступности										
Тема 4.1. Организация противодействия коррупционной преступности	5	3	2	2						
Тема 4.2. Основные направления противодействия коррупционной преступности	5	3	2		2					
Раздел 5. Криминологическая характеристика коррупционной преступности	9	7	2	2						
Тема 5.1. Статистические показатели, тенденции коррупционной преступности.	5	3	2	2						
Тема 5.2. Личность коррупционера-сотрудника.	4	4								
Раздел 6. Международное сотрудничество Российской Федерации в области противодействия коррупции	10	8	2	2						
Тема 6.1. Состояние и тенденции развития международного правоохранительного сотрудничества России в сфере противодействия коррупции.	5	4		1						

Раздел, тема	Виды учебной работы, академических часов									
	Всего	Самостоятельная работа	Контактная работа обучающихся с педагогическими работниками							
			Всего	Лекционные занятия <i>из них: в форме практической подготовки</i>	Практические занятия <i>из них: в форме практической подготовки</i>	Лабораторные занятия <i>из них: в форме практической подготовки</i>	Консультации / Иная контактная работа <i>из них: в форме практической подготовки</i>			
Тема 6.2. Международные антикоррупционные стандарты, нормативные правовые акты.	5	4		1						
Контроль промежуточной аттестации (час)	9									
Общий объем, часов	72	39	24	16		8			12	
Итого по дисциплине (модулю), часов	72	39	24	16		8			12	

2.3. Содержание дисциплины (модуля)

РАЗДЕЛ 1. ПОНЯТИЕ, СУЩНОСТЬ, ВИДЫ И ПРИЧИНЫ КОРРУПЦИИ И ИСТОРИЯ ПРОТИВОДЕЙСТВИЯ КОРРУПЦИИ

Тема 1.1. Феномен коррупционных отношений в современном обществе и влияние на развитие Российской Федерации.

Перечень изучаемых элементов содержания:

Феномен коррупционных отношений в современном обществе и влияние на развитие Российской Федерации.

Причины и условия, способствующие коррупции.

Становление коррупционных отношений в истории российского общества.

Зарождение, совершенствование нормативной правовой базы, регулирующей противодействие коррупции.

Тема 1.2. История противодействия коррупции в России

Перечень изучаемых элементов содержания:

Коррупция в Московском государстве XVI—XVII вв.

Коррупция в Российской империи.

Советский период коррупции.

ПРАКТИЧЕСКОЕ ЗАДАНИЕ К РАЗДЕЛУ 1

Форма практического задания: сравнительно-правовое исследование.

1. Проанализируйте материал параграфа «Становление коррупционных отношений в истории российского общества», а также дополнительную литературу, дающую представление об истории коррупции в России.

Заполните таблицу

№ п/п	Нормативный акт	Ответственность за коррупционные преступления	Выводы (целесообразность нормы, действенность и т.д.)

2. Оцените развитие коррупционных отношений в Российском обществе 90-х годов XX века. Выделите основные факторы, способствующие развитию коррупции в данный период.

3. Рассмотрев современное состояние проблемы, определите прямой и косвенный ущерб, который наносят коррупционные отношения современному обществу. Опишите это на примере конкретного преступления.

РУБЕЖНЫЙ КОНТРОЛЬ К РАЗДЕЛУ 1: форма рубежного контроля – устный опрос.

РАЗДЕЛ 2. КОРРУПЦИЯ КАК ЧАСТЬ ТЕНЕВЫХ ЭКОНОМИЧЕСКИХ ОТНОШЕНИЙ

Тема 2.1. Понятие и сущность теневых экономических отношений

Перечень изучаемых элементов содержания:

Понятие и сущность теневых экономических отношений.

Особенности существования теневой экономики.

Факторы развития теневой экономики.

Теневая экономика как система. Взаимообусловленность коррупции и теневой экономики.

Тема 2.2. Теневая экономика как система. Взаимообусловленность коррупции и теневой экономики.

Перечень изучаемых элементов содержания

Факторы, способствующие развитию теневой экономики: социальные, финансово-экономические, правовые, административные, общественно-политические.

Коррупционные отношения в деятельности.

Особенности коррупционных отношений.
Основные направления противодействия теневым экономическим отношениям.

ПРАКТИЧЕСКОЕ ЗАДАНИЕ К РАЗДЕЛУ 2

Форма практического задания: сравнительно-правовое исследование.

1. Проанализируйте понятие «теневая экономика», заполните соответствующую схему:

Теневая экономика – это ...	1.
	2.
	3.

2. Чем обусловлена взаимосвязь коррупции и теневой экономики? Опишите взаимообусловленность на конкретном примере.

РУБЕЖНЫЙ КОНТРОЛЬ К РАЗДЕЛУ 2: форма рубежного контроля – устный опрос.

РАЗДЕЛ 3. ПРАВОВЫЕ ОСНОВЫ ПРОТИВОДЕЙСТВИЯ КОРРУПЦИИ

Тема 3.1. Нормативно-правовая основа противодействия коррупции.

Перечень изучаемых элементов содержания:

Классификация правовых способов противодействия коррупции.
Нормативно-правовая основа противодействия коррупции.
Нормы трудового законодательства в сфере противодействия коррупции.
Нормы гражданского законодательства и предупреждение коррупции.
Административно-правовые антикоррупционные нормы.
Ведомственные нормативные акты по вопросам противодействия коррупции.
Виды и формы юридической ответственности за нарушение антикоррупционного законодательства.

Тема 3.2. Виды и формы юридической ответственности за нарушение антикоррупционного законодательства

Перечень изучаемых элементов содержания:

Уголовно-правовая ответственность за нарушение антикоррупционного законодательства.
Административно-правовая ответственность за нарушение антикоррупционного законодательства.
Гражданско-правовая ответственность за нарушение антикоррупционного законодательства.
Дисциплинарная ответственность за нарушение антикоррупционного законодательства.

ПРАКТИЧЕСКОЕ ЗАДАНИЕ К РАЗДЕЛУ 3

Форма практического задания: исследовательская работа.

1. Заполните следующую таблицу:

№ п/п	Название нормативного правового акта	Основные положения	Примечание
1.	Федеральные законы ...		
2.	Указы Президента ...		
3.	Постановления Правительства ...		
4.	Ведомственные нормативные правовые акты ...		

2. Подготовьте презентацию по одному из рассмотренных нормативных правовых актов.

3. Рассмотрите различные определения понятий «коррупция» и «противодействие коррупции», заполните таблицу.

№ п/п	Определение	Источник определения	Анализ определения
1. Коррупция – это ...			
1.1.			
1.2.			
2. Противодействие коррупции – это ...			
2.1			
2.2			

РУБЕЖНЫЙ КОНТРОЛЬ К РАЗДЕЛУ 3: форма рубежного контроля – устный опрос.

РАЗДЕЛ 4. ОРГАНИЗАЦИЯ И ОСНОВНЫЕ НАПРАВЛЕНИЯ ПРОТИВОДЕЙСТВИЯ КОРРУПЦИОННОЙ ПРЕСТУПНОСТИ

Тема 4.1. Организация противодействия коррупционной преступности

Перечень изучаемых элементов содержания:

Организация взаимодействия органов внутренних дел, иных правоохранительных органов, средств массовой информации, общественности при реализации антикоррупционных мер (например, путем стимулирования граждан за активную антикоррупционную позицию, обеспечения защиты лиц, сообщающих о коррупционных преступлениях, и т. п.).

Пропаганда, стимулирование активной антикоррупционной позиции граждан, сотрудников органов внутренних дел.

Повышение статуса сотрудников органов внутренних дел в российском обществе, в правоохранительной системе.

Переориентация с постреагирующих, карательных на профилактические мероприятия.

Проведение исследовательских работ в сфере антикоррупционной деятельности.

Разработка, совершенствование программ антикоррупционной деятельности в органах внутренних дел и обеспечение их нормативного сопровождения.

Тема 4.2. Основные направления противодействия коррупционной преступности

Перечень изучаемых элементов содержания:

Проведение единой государственной политики в области противодействия коррупции. Создание механизма взаимодействия правоохранительных и иных государственных органов с общественными и парламентскими комиссиями по вопросам противодействия коррупции, а также с гражданами и институтами гражданского общества. Принятие законодательных, административных и иных мер, направленных на привлечение государственных и муниципальных служащих, а также граждан к более активному участию в противодействии коррупции, на формирование в обществе негативного отношения к коррупционному поведению.

Совершенствование системы и структуры государственных органов, создание механизмов общественного контроля над их деятельностью. Введение антикоррупционных стандартов, то есть установление для соответствующей области деятельности единой системы запретов, ограничений и дозволений, обеспечивающих предупреждение коррупции в данной области.

Унификация прав государственных и муниципальных служащих, лиц, замещающих государственные должности Российской Федерации, государственные должности субъектов Российской Федерации, должности глав муниципальных образований, муниципальные должности, а также устанавливаемых для указанных служащих и лиц ограничений, запретов и обязанностей. Обеспечение доступа граждан к информации о деятельности федеральных органов государственной власти, органов государственной власти субъектов Российской Федерации и органов местного самоуправления. Обеспечение независимости средств массовой информации. Неукоснительное соблюдение принципов независимости судей и невмешательства в судебную деятельность. Совершенствование организации деятельности правоохранительных и контролирующих органов по противодействию коррупции. Совершенствование порядка прохождения государственной и муниципальной службы.

Обеспечение добросовестности, открытости, добросовестной конкуренции и объективности при осуществлении закупок товаров, работ, услуг для обеспечения государственных или муниципальных нужд. Устранение необоснованных запретов и ограничений, особенно в области экономической деятельности. Совершенствование порядка использования государственного и муниципального имущества, государственных и муниципальных ресурсов (в том числе при предоставлении государственной и муниципальной помощи), а также порядка передачи прав на использование такого имущества и его отчуждения. Повышение уровня оплаты труда и социальной защищенности государственных и муниципальных служащих. Укрепление международного сотрудничества и развитие эффективных форм сотрудничества с правоохранительными органами и со специальными службами, с подразделениями финансовой разведки и другими компетентными органами иностранных государств и международными организациями в области противодействия коррупции и розыска, конфискации и репатриации имущества, полученного коррупционным путем и находящегося за рубежом.

Усиление контроля над решением вопросов, содержащихся в обращениях граждан и юридических лиц. Передача части функций государственных органов саморегулируемым организациям, а также иным негосударственным организациям. Сокращение численности государственных и муниципальных служащих с одновременным привлечением на государственную и муниципальную службу квалифицированных специалистов. Повышение ответственности федеральных органов государственной власти, органов государственной власти субъектов Российской Федерации, органов местного самоуправления и их должностных лиц за непринятие мер по устранению причин коррупции. Оптимизация и конкретизация полномочий государственных органов и их работников, которые должны быть отражены в административных и должностных регламентах.

ПРАКТИЧЕСКОЕ ЗАДАНИЕ К РАЗДЕЛУ 4

Форма практического задания: эссе.

Перечень тем эссе к разделу 4:

1. Становление коррупционных отношений в истории российского общества.
2. Организация международного сотрудничества в сфере противодействия коррупции.
3. Международные правовые и этические антикоррупционные стандарты.
4. Понятие, сущность, виды и причины коррупции.
5. Понятие и сущность теневых экономических отношений.
6. Факторы развития теневой экономики.
7. Коррупция как часть теневых экономических отношений в УИС.
8. Особенности коррупционных отношений в УИС.
9. Правовые основы противодействия коррупции в отечественном государстве.
10. Ведомственные нормативные акты по вопросам противодействия коррупции в УИС.
11. Особенности правового статуса подразделений УИС, обеспечивающих противодействие коррупции, правовое обеспечение их деятельности.
12. Антикоррупционные стандарты в УИС.
13. Понятие и сущность противодействия коррупции.
14. Направления профилактики противодействия коррупции подразделениями УИС.
15. Ответственность за нарушение антикоррупционного законодательства.
16. Понятие и признаки коррупционного преступления. Виды преступлений коррупционной направленности по УК РФ.
17. Особенности коррупционных преступлений в сфере государственной и муниципальной службы.
18. Особенности коррупционных преступлений, совершаемых в УИС.
19. Состояние и тенденции коррупционной преступности в УИС в современных условиях.
20. Особенности личности коррупционера-сотрудника УИС.
21. Основные направления предупреждения коррупционной преступности в УИС.
22. Современное состояние и особенности борьбы с коррупцией в УИС.
23. Понятие, основные признаки и классификация коррупционного правонарушения в деятельности УИС.
24. Ответственность сотрудников уголовно-исполнительной системы за коррупционные правонарушения.
25. Особенности и современное состояние предупреждения коррупционных правонарушений государственных служащих.
26. Конфликт интересов на государственной службе: понятие, сущность, причины и условия, способствующие его возникновению.
27. Типовые ситуации конфликта интересов на государственной службе.
28. Урегулирование конфликта интересов на службе в УИС.
29. Повышение эффективности механизма урегулирования конфликта интересов на службе в УИС.

30. Мероприятия ФСИН России, направленные на противодействие коррупции с учетом специфики ее деятельности.

31. Организация представления государственными служащими в УИС сведений о доходах, расходах, имуществе и обязательствах имущественного характера.

32. Содержание и порядок заполнения справок о доходах, расходах, об имуществе и обязательствах имущественного характера федерального государственного служащего (рекомендуется презентация).

РУБЕЖНЫЙ КОНТРОЛЬ К РАЗДЕЛУ 4: форма рубежного контроля – устный опрос.

РАЗДЕЛ 5. КРИМИНОЛОГИЧЕСКАЯ ХАРАКТЕРИСТИКА КОРРУПЦИОННОЙ ПРЕСТУПНОСТИ

Тема 5.1. Статистические показатели, тенденции коррупционной преступности.

Перечень изучаемых элементов содержания:

Статистические показатели, тенденции коррупционной преступности в УИС.

Общественная опасность коррупции.

Уровень и причины латентности коррупционных преступлений.

Тема 5.2. Личность коррупционера-сотрудника.

Перечень изучаемых элементов содержания:

Обязанности человека: понятие, содержание и виды. Обязанности человека и нравственный долг. Соотношение прав человека и его обязанностей. Соотношение обязанностей человека и обязанностей гражданина, механизм их реализации. Юридическая природа обязанностей гражданина. Конституционные обязанности гражданина, их виды в различных странах мира.

ПРАКТИЧЕСКОЕ ЗАДАНИЕ К РАЗДЕЛУ 5

Форма практического задания: аналитическое задание.

Изобразите в виде схемы процесс противодействия коррупции, включив в нее следующие элементы-факторы коррупции и элементы-меры воздействия на них:

- правовое просвещение;
- воспитательная работа;
- латентность коррупции;
- правовой нигилизм;
- ротация кадров;
- совершенствование системы социального обеспечения;
- склонность к нарушению трудовых и служебных норм и правил;
- усмотрение должностного лица при принятии решений;
- оперативно-розыскная деятельность;
- применение мер поощрения за сообщение о фактах коррупции;
- низкий уровень правосознания;
- четкая и всесторонняя правовая регламентация деятельности органов власти;
- обобщение (обзор) судебной и дисциплинарной практики по коррупционным нарушениям и публикация результатов;
- выявление фактов коррупции и возложение мер юридической ответственности;
- выраженное социальное неравенство;
- длительное пребывание в должности.

РУБЕЖНЫЙ КОНТРОЛЬ К РАЗДЕЛУ 5: форма рубежного контроля – устный опрос.

РАЗДЕЛ 6. МЕЖДУНАРОДНОЕ СОТРУДНИЧЕСТВО РОССИЙСКОЙ ФЕДЕРАЦИИ В ОБЛАСТИ ПРОТИВОДЕЙСТВИЯ КОРРУПЦИИ

Тема 6.1. Состояние и тенденции развития международного правоохранительного сотрудничества России в сфере противодействия коррупции.

Перечень изучаемых элементов содержания:

Предпосылки и особенности международного сотрудничества в сфере противодействия коррупции.

Состояние и тенденции развития международного правоохранительного сотрудничества России в сфере противодействия коррупции.

Тема 6.2. Международные антикоррупционные стандарты, нормативные правовые акты.

Перечень изучаемых элементов содержания:

Международные антикоррупционные стандарты, нормативные правовые акты.

Значение международных правовых и этических антикоррупционных стандартов для российского права.

ПРАКТИЧЕСКОЕ ЗАДАНИЕ К РАЗДЕЛУ 6

Форма практического задания: сравнительно-правовое исследование.

Подготовьте предложения по совершенствованию законодательства в области противодействия коррупции: суть предложения (описание содержания меры противодействия либо корректировка уже существующей); нормативный акт (акты) с указанием примерного раздела для предлагаемых изменений; орган власти (должностное лицо), обладающее правом законодательной инициативы на соответствующем уровне; прогноз результативности предлагаемой меры.

РУБЕЖНЫЙ КОНТРОЛЬ К РАЗДЕЛУ 6: форма рубежного контроля – устный опрос.

РУБЕЖНЫЙ КОНТРОЛЬ РАЗДЕЛ 3. УЧЕБНО-МЕТОДИЧЕСКОЕ ОБЕСПЕЧЕНИЕ САМОСТОЯТЕЛЬНОЙ РАБОТЫ ОБУЧАЮЩИХСЯ ПО ДИСЦИПЛИНЕ (МОДУЛЮ)

3.1. Виды самостоятельной работы обучающихся по дисциплине (модулю)

Очной формы обучения

Раздел, тема	Количество часов	Вид самостоятельной работы
Модуль 1. (семестр 3)		

Раздел 1. Понятие, сущность, виды и причины коррупции и история противодействия коррупции	4	Самостоятельное изучение материала раздела/темы
Раздел 2. Коррупция как часть теневых экономических отношений	4	Самостоятельное изучение материала раздела/темы
Раздел 3. Правовые основы противодействия коррупции	4	Самостоятельное изучение материала раздела/темы
Раздел 4. Организация и основные направления противодействия коррупционной преступности	4	Самостоятельное изучение материала раздела/темы
Раздел 5. Криминологическая характеристика коррупционной преступности	5	Самостоятельное изучение материала раздела/темы
Раздел 6. Международное сотрудничество Российской Федерации в области противодействия коррупции	6	Самостоятельное изучение материала раздела/темы
Общий объем по модулю/семестру, часов	27	
Общий объем по дисциплине (модулю), часов	27	

Очно-заочной формы обучения

Раздел, тема	Количество часов	Вид самостоятельной работы
Модуль 1. (семестр 3)		

Раздел 1. Понятие, сущность, виды и причины коррупции и история противодействия коррупции.	6	Самостоятельное изучение материала раздела/темы
Раздел 2. Коррупция как часть теневых экономических отношений.	6	Самостоятельное изучение материала раздела/темы
Раздел 3. Правовые основы противодействия коррупции.	6	Самостоятельное изучение материала раздела/темы
Раздел 4. Организация и основные направления противодействия коррупционной преступности.	6	Самостоятельное изучение материала раздела/темы
Раздел 5. Криминологическая характеристика коррупционной преступности.	7	Самостоятельное изучение материала раздела/темы
Раздел 6. Международное сотрудничество Российской Федерации в области противодействия коррупции.	8	Самостоятельное изучение материала раздела/темы
Общий объем по модулю/семестру, часов	39	
Общий объем по дисциплине (модулю), часов	39	

3.2. Задания для самостоятельной работы

РАЗДЕЛ 1. ПОНЯТИЕ, СУЩНОСТЬ, ВИДЫ И ПРИЧИНЫ КОРРУПЦИИ И ИСТОРИЯ ПРОТИВОДЕЙСТВИЯ КОРРУПЦИИ

Тема 1.1. Феномен коррупционных отношений в современном обществе и влияние на развитие Российской Федерации.

Вопросы для самоподготовки:

1. Рассмотрите злоупотребление должностными полномочиями и его специальные виды.
2. Раскройте получение и дачу взятки.
3. Раскройте посредничество во взяточничестве.
4. Раскройте мелкое взяточничество.
5. Раскройте коммерческий подкуп.
6. Раскройте служебный подлог.

Тема 1.2. История противодействия коррупции в России

Вопросы для самоподготовки:

1. Дайте понятие коррупционного преступления и раскройте его признаки.
2. Раскройте субъект коррупционного преступления.
3. Укажите виды преступлений коррупционной направленности по Уголовному кодексу Российской Федерации.
4. Дайте общую характеристику коррупционных преступлений в сфере государственной и муниципальной службы.

Литература для самостоятельного изучения к Разделу 1.

1. Куракин, А. В. Противодействие коррупции посредством применения мер дисциплинарного характера : учебное пособие для вузов / А. В. Куракин, В. Г. Коврова. — Москва : Издательство Юрайт, 2022. — 90 с. — (Высшее образование). — ISBN 978-5-534-12930-4. — Текст : электронный // Образовательная платформа Юрайт [сайт]. — URL: <https://urait.ru/bcode/497557>
2. Правовые основы противодействия коррупции : учебник и практикум для вузов / А. И. Землин, О. М. Землина, В. М. Корякин, В. В. Козлов ; под общей редакцией А. И. Землина. — Москва : Издательство Юрайт, 2022. — 197 с. — (Высшее образование). — ISBN 978-5-534-09254-7. — Текст : электронный // Образовательная платформа Юрайт [сайт]. — URL: <https://urait.ru/bcode/494730>
3. Противодействие коррупции : учебник и практикум для вузов / И. В. Левакин, Е. В. Охотский, И. Е. Охотский, М. В. Шедий ; под общей редакцией Е. В. Охотского. — 3-е изд. — Москва : Издательство Юрайт, 2022. — 427 с. — (Высшее образование). — ISBN 978-5-534-06725-5. — Текст : электронный // Образовательная платформа Юрайт [сайт]. — URL: <https://urait.ru/bcode/489752>

РАЗДЕЛ 2. КОРРУПЦИЯ КАК ЧАСТЬ ТЕНЕВЫХ ЭКОНОМИЧЕСКИХ ОТНОШЕНИЙ

Тема 2.1. Понятие и сущность теневых экономических отношений

Вопросы для самоподготовки:

1. Сформулируйте понятие и раскройте формы проявления конфликта интересов на государственной службе.
2. Раскройте причины и условия, способствующие возникновению конфликта интересов, меры по их устранению.
3. Рассмотрите типовые ситуации конфликта интересов на государственной службе.
4. Опишите процесс выявления и устранения причин и условий, способствующих возникновению конфликта интересов на государственной службе.
5. Назовите способы выявления причин и условий, способствующих возникновению конфликта интересов на государственной службе.

Тема 2.2. Теневая экономика как система. Взаимобусловленность коррупции и теневой экономики.

Вопросы для самоподготовки:

1. Факторы, способствующие развитию теневой экономики: социальные, финансово-экономические, правовые, административные, общественно-политические.
2. Коррупционные отношения в деятельности.
3. Особенности коррупционных отношений.
4. Основные направления противодействия теневым экономическим отношениям.

Литература для самостоятельного изучения к Разделу 2.

1. Амиантова, И. С. Противодействие коррупции : учебное пособие для вузов / И. С. Амиантова. — Москва : Издательство Юрайт, 2022. — 149 с. — (Высшее образование). — ISBN 978-5-534-13238-0. — Текст : электронный // Образовательная платформа Юрайт [сайт]. — URL: <https://urait.ru/bcode/497457>
2. Гладких, В. И. Противодействие коррупции на государственной службе : учебное пособие для вузов / В. И. Гладких, В. М. Алиев, В. Г. Степанов-Егиянц. — 2-е изд., перераб. и доп. — Москва : Издательство Юрайт, 2022. — 207 с. — (Высшее образование). — ISBN 978-5-534-09787-0. — Текст : электронный // Образовательная платформа Юрайт [сайт]. — URL: <https://urait.ru/bcode/493903>

РАЗДЕЛ 3. ПРАВОВЫЕ ОСНОВЫ ПРОТИВОДЕЙСТВИЯ КОРРУПЦИИ

Тема 3.1. Нормативно-правовая основа противодействия коррупции.

Вопросы для самоподготовки:

1. Классификация правовых способов противодействия коррупции.
2. Нормативно-правовая основа противодействия коррупции.
3. Нормы трудового законодательства в сфере противодействия коррупции.
4. Нормы гражданского законодательства и предупреждение коррупции.
5. Административно-правовые антикоррупционные нормы.
6. Ведомственные нормативные акты по вопросам противодействия коррупции.
7. Виды и формы юридической ответственности за нарушение антикоррупционного законодательства.

Тема 3.2. Виды и формы юридической ответственности за нарушение антикоррупционного законодательства

Вопросы для самоподготовки:

1. Уголовно-правовая ответственность за нарушение антикоррупционного законодательства.
2. Административно-правовая ответственность за нарушение антикоррупционного законодательства.
3. Гражданско-правовая ответственность за нарушение антикоррупционного законодательства.
4. Дисциплинарная ответственность за нарушение антикоррупционного законодательства.

Литература для самостоятельного изучения к Разделу 3.

1. Куракин, А. В. Противодействие коррупции посредством применения мер дисциплинарного характера : учебное пособие для вузов / А. В. Куракин, В. Г. Коврова. — Москва : Издательство Юрайт, 2022. — 90 с. — (Высшее образование). — ISBN 978-5-534-12930-4. — Текст : электронный // Образовательная платформа Юрайт [сайт]. — URL: <https://urait.ru/bcode/497557>
2. Правовые основы противодействия коррупции : учебник и практикум для вузов / А. И. Землин, О. М. Землина, В. М. Корякин, В. В. Козлов ; под общей редакцией А. И. Землина. — Москва : Издательство Юрайт, 2022. — 197 с. — (Высшее образование). — ISBN 978-5-534-09254-7. — Текст : электронный // Образовательная платформа Юрайт [сайт]. — URL: <https://urait.ru/bcode/494730>
3. Противодействие коррупции : учебник и практикум для вузов / И. В. Левакин, Е. В. Охотский, И. Е. Охотский, М. В. Шедий ; под общей редакцией Е. В. Охотского. — 3-е изд. — Москва : Издательство Юрайт, 2022. — 427 с. — (Высшее образование). — ISBN 978-5-534-06725-5. —

РАЗДЕЛ 4. ОРГАНИЗАЦИЯ И ОСНОВНЫЕ НАПРАВЛЕНИЯ ПРОТИВОДЕЙСТВИЯ КОРРУПЦИОННОЙ ПРЕСТУПНОСТИ

Тема 4.1. Организация противодействия коррупционной преступности

Вопросы для самоподготовки:

1. Укажите основные виды правонарушений коррупционной направленности и дайте их классификацию.
2. Укажите типичные правонарушения коррупционной направленности, выявляемые в сфере государственной службы.
3. Укажите правонарушения коррупционного характера, наиболее часто совершаемые.
4. Раскройте ответственность сотрудников УИС за коррупционные правонарушения.

Тема 4.2. Основные направления противодействия коррупционной преступности

Вопросы для самоподготовки:

1. Содержание и порядок заполнения справок о доходах, расходах, об имуществе и обязательствах имущественного характера федерального государственного служащего.
2. Особенности формы и порядка представления сведений о доходах, расходах, об имуществе и обязательствах имущественного характера.
3. Организация представления государственными служащими сведений о доходах, расходах, об имуществе и обязательствах имущественного характера.
4. Контроль над соответствием расходов лиц, замещающих государственные должности, и иных лиц их доходам.

Литература для самостоятельного изучения к Разделу 4.

1. Амиантова, И. С. Противодействие коррупции : учебное пособие для вузов / И. С. Амиантова. — Москва : Издательство Юрайт, 2022. — 149 с. — (Высшее образование). — ISBN 978-5-534-13238-0. — Текст : электронный // Образовательная платформа Юрайт [сайт]. — URL: <https://urait.ru/bcode/497457>
2. Гладких, В. И. Противодействие коррупции на государственной службе : учебное пособие для вузов / В. И. Гладких, В. М. Алиев, В. Г. Степанов-Егиянц. — 2-е изд., перераб. и доп. — Москва : Издательство Юрайт, 2022. — 207 с. — (Высшее образование). — ISBN 978-5-534-09787-0. — Текст : электронный // Образовательная платформа Юрайт [сайт]. — URL: <https://urait.ru/bcode/493903>

РАЗДЕЛ 5. КРИМИНОЛОГИЧЕСКАЯ ХАРАКТЕРИСТИКА КОРРУПЦИОННОЙ ПРЕСТУПНОСТИ

Тема 5.1. Статистические показатели, тенденции коррупционной преступности.

Вопросы для самоподготовки:

1. Укажите и проанализируйте статистические показатели, тенденции коррупционной преступности в УИС.
2. Какова общественная опасность коррупции?
3. Укажите уровень и раскройте причины латентности коррупционных преступлений.

Тема 5.2. Личность коррупционера-сотрудника.

Вопросы для самоподготовки:

1. Рассмотрите особенности личности коррупционера-сотрудника.
2. Раскройте специфику детерминант коррупционной преступности.
3. Рассмотрите виктимологические аспекты коррупции.
4. Сформулируйте меры предупреждения коррупционной преступности и раскройте их содержание.
5. Какова специфика борьбы с коррупцией.

Литература для самостоятельного изучения к Разделу 5.

1. Куракин, А. В. Противодействие коррупции посредством применения мер дисциплинарного характера : учебное пособие для вузов / А. В. Куракин, В. Г. Коврова. — Москва : Издательство Юрайт, 2022. — 90 с. — (Высшее образование). — ISBN 978-5-534-12930-4. — Текст : электронный // Образовательная платформа Юрайт [сайт]. — URL: <https://urait.ru/bcode/497557>
2. Правовые основы противодействия коррупции : учебник и практикум для вузов / А. И. Землин, О. М. Землина, В. М. Корякин, В. В. Козлов ; под общей редакцией А. И. Землина. — Москва : Издательство Юрайт, 2022. — 197 с. — (Высшее образование). — ISBN 978-5-534-09254-7. — Текст : электронный // Образовательная платформа Юрайт [сайт]. — URL: <https://urait.ru/bcode/494730>
3. Противодействие коррупции : учебник и практикум для вузов / И. В. Левакин, Е. В. Охотский, И. Е. Охотский, М. В. Шедий ; под общей редакцией Е. В. Охотского. — 3-е изд. — Москва : Издательство Юрайт, 2022. — 427 с. — (Высшее образование). — ISBN 978-5-534-06725-5. — Текст : электронный // Образовательная платформа Юрайт [сайт]. — URL: <https://urait.ru/bcode/489752>

РАЗДЕЛ 6. МЕЖДУНАРОДНОЕ СОТРУДНИЧЕСТВО РОССИЙСКОЙ ФЕДЕРАЦИИ В ОБЛАСТИ ПРОТИВОДЕЙСТВИЯ КОРРУПЦИИ

Тема 6.1. Состояние и тенденции развития международного правоохранительного сотрудничества России в сфере противодействия коррупции.

Цель: изучение состояния и тенденций развития международного правоохранительного сотрудничества России в сфере противодействия коррупции.

Перечень изучаемых элементов содержания:

Предпосылки и особенности международного сотрудничества в сфере противодействия коррупции.

Состояние и тенденции развития международного правоохранительного сотрудничества России в сфере противодействия коррупции.

Вопросы для самоподготовки:

1. Назовите предпосылки и особенности международного сотрудничества в сфере противодействия коррупции.
2. Раскройте состояние и тенденции развития международного правоохранительного сотрудничества России в сфере противодействия коррупции.

Тема 6.2. Международные антикоррупционные стандарты, нормативные правовые акты.

Вопросы для самоподготовки:

1. Укажите международные антикоррупционные стандарты, нормативные правовые акты и раскройте их содержание.
2. Каково значение международных правовых и этических антикоррупционных стандартов для российского права?

Литература для самостоятельного изучения к Разделу 6.

1. Амиантова, И. С. Противодействие коррупции : учебное пособие для вузов / И. С. Амиантова. — Москва : Издательство Юрайт, 2022. — 149 с. — (Высшее образование). —

ISBN 978-5-534-13238-0. — Текст : электронный // Образовательная платформа Юрайт [сайт]. — URL: <https://urait.ru/bcode/497457>

2. Гладких, В. И. Противодействие коррупции на государственной службе : учебное пособие для вузов / В. И. Гладких, В. М. Алиев, В. Г. Степанов-Егиянц. — 2-е изд., перераб. и доп. — Москва : Издательство Юрайт, 2022. — 207 с. — (Высшее образование). — ISBN 978-5-534-09787-0. — Текст : электронный // Образовательная платформа Юрайт [сайт]. — URL: <https://urait.ru/bcode/493903>

3.3. Методические указания к самостоятельной работе по дисциплине (модулю)

Освоение слушателями программы предполагает изучение материалов дисциплин (модулей) в ходе самостоятельной работы.

Для успешного освоения дисциплины (модуля) и достижения поставленных целей необходимо внимательно ознакомиться с рабочей программой дисциплины (модуля), доступной в электронной информационно-образовательной среде РГСУ.

Следует обратить внимание на списки основной и дополнительной литературы, на предлагаемые преподавателем ресурсы информационно-телекоммуникационной сети Интернет. Эта информация необходима для самостоятельной работы обучающегося.

Для более углубленного изучения темы задания для самостоятельной работы рекомендуется выполнять параллельно с изучением данной темы. При выполнении заданий по возможности используйте наглядное представление материала.

Самостоятельная работа включает разнообразный комплекс видов и форм работы обучающихся.

Написание реферата (доклада).

Требования к структуре реферата (доклада):

Работа должна содержать систематизацию и краткое изложение материала из не менее 5-и литературных источников (монографий, научных статей и докладов) по выбранной теме.

Основные требования к оформлению:

Структура доклада (реферата): 1) титульный лист; 2) содержание (в нем последовательно указываются названия пунктов доклада (реферата), указываются страницы, с которых начинается каждый пункт); 3) введение (формулируется суть исследуемой проблемы, обосновывается выбор темы, определяются ее значимость и актуальность, указываются цель и задачи доклада (реферата), дается характеристика используемой литературы); 4) основная часть (каждый раздел ее доказательно раскрывает исследуемый вопрос); 5) выводы и заключение (подводятся итоги или делается обобщенный вывод по теме доклада (реферата)); 6) литература.

Доклад (реферат) оформляется на одной стороне листа белой бумаги формата А4 (210x297 мм). Интервал межстрочный -полуторный. Цвет шрифта - черный. Гарнитура шрифта основного текста - «Times New Roman» или аналогичная. Кегль (размер) от 12 до 14 пунктов. Размеры полей страницы (не менее): правое 10 мм, верхнее – 15 мм, нижнее – 20 мм, левое - 25 мм. Формат абзаца: полное выравнивание («по ширине»). Отступ красной строки одинаковый по всему тексту – 15 мм. Страницы должны быть пронумерованы с учётом титульного листа (на титульном листе номер страницы не ставится). В работах используются цитаты, статистические материалы. Эти данные оформляются в виде сносок (ссылок и примечаний). Внутритекстовые, подстрочные и затекстовые библиографические ссылки должны оформляться в соответствии с ГОСТ Р 7.0.5-2008 «Библиографическая ссылка». Общие требования и правила составления».

Реферат (доклад) сдается в бумажном и электронном виде (10 - 20 печатных страниц).

При проверке реферата (доклада) на антиплагиат - www.antiplagiat.ru - (более 50% заимствований) работа не принимается.

Выполнение тестовых заданий.

Тестовые задания содержат вопросы и 3-4 варианта ответа по базовым положениям изучаемой темы, составлены с расчетом на знания, полученные слушателями в процессе изучения темы.

Тестовые задания выполняются в письменной или электронной форме и сдаются преподавателю, ведущему дисциплину (модуль).

Написание эссе.

Эссе - вид самостоятельной исследовательской работы обучающихся, с целью углубления и закрепления теоретических знаний и освоения практических навыков. Цель эссе состоит в развитии самостоятельного творческого мышления и письменного изложения собственных мыслей. При написании эссе слушатель должен представить развернутый письменный ответ на теоретический или практический актуальный вопрос, объявленный преподавателем в аудитории непосредственно перед ее написанием. В процессе написания эссе разрешается пользоваться нормативно-правовыми актами, конспектом лекций (в печатном виде). Использование интернет-ресурсов не допускается. Темы эссе преподаватель предлагает из числа тех, которые слушатели уже рассматривали на лекциях или семинарских занятиях, исходя из содержания заданий в составе оценочных средств. По решению преподавателя, в качестве темы эссе может быть выбрана одна или несколько тем, которые могут быть распределены между слушателями по желанию.

Эссе проводится письменно, по объему не более 3-х печатных листов.

Требования к оформлению эссе:

Эссе выполняется на компьютере (гарнитура Times New Roman, шрифт 14) через 1,5 интервала с полями: верхнее, нижнее – 2; правое – 3; левое – 1,5. Отступ первой строки абзаца – 1,25. Сноски – постраничные. Таблицы и рисунки встраиваются в текст работы. При этом обязательный заголовок таблицы надо размещать над табличным полем, а рисунки сопровождать подрисуночными подписями. При включении в эссе нескольких таблиц и/или рисунков их нумерация обязательна. Обязательна и нумерация страниц. Их целесообразно проставлять внизу страницы – по середине или в правом углу. Номер страницы не ставится на титульном листе, но в общее число страниц он включается. Объем эссе, без учета приложений, не должен превышать 5 страниц. Значительное превышение установленного объема является недостатком работы и указывает на то, что слушатель не сумел отобрать и переработать необходимый материал.

Работа должна содержать собственные умозаключения по сути поставленной проблемы, включать самостоятельно проведенный анализ по сути этой проблемы, выводы, обобщающие авторскую позицию по поставленной проблеме.

РАЗДЕЛ 4. ОЦЕНОЧНЫЕ МАТЕРИАЛЫ ПО ДИСЦИПЛИНЕ (МОДУЛЮ)

4.1. Форма промежуточной аттестации обучающегося по дисциплине (модулю)

Контрольным мероприятием промежуточной аттестации обучающихся по дисциплине (модулю) является **зачет**, который проводится в **устной** форме.

4.2. Оценочные материалы, определяющие процедуры оценивания знаний, умений, навыков и (или) опыта деятельности, характеризующих этапы формирования компетенций

4.2.1. Организационные основы применения балльно-рейтинговой системы оценки успеваемости обучающихся по дисциплине (модулю)

Оценка качества освоения обучающимися дисциплины (модуля) реализуется в формате балльно-рейтинговой системы оценки успеваемости обучающихся (БРСО).

БРСО в ходе текущего контроля успеваемости и промежуточной аттестации осуществляется по 100-балльной шкале.

Академический рейтинг обучающегося по дисциплине (модулю) складывается из результатов:

- текущего контроля успеваемости (максимальный текущий рейтинг обучающегося 80 рейтинговых баллов);
- промежуточной аттестации (максимальный рубежный рейтинг обучающегося 20 рейтинговых баллов).

Условия оценки освоения обучающимся дисциплины (модуля) в формате БРСО доводятся преподавателем до сведения обучающихся на первом учебном занятии, а также размещены в свободном доступе в электронной информационно-образовательной среде Университета.

4.2.2. Проведение текущего контроля успеваемости обучающихся по дисциплине (модулю) в соответствии с балльно-рейтинговой системой оценки успеваемости обучающегося

В течение учебного семестра до промежуточной аттестации на основании утвержденной рабочей программы дисциплины (модуля) формируется текущий рейтинг обучающегося. Текущий рейтинг обучающегося складывается как сумма рейтинговых баллов, полученных им в течение учебного семестра по всем видам учебных занятий по дисциплине (модулю).

В процессе текущего контроля оцениваются следующие действия обучающегося, направленные на освоение компетенций в рамках изучения учебной дисциплины:

- академическая активность (посещаемость учебных занятий, самостоятельное изучение содержания учебной дисциплины в электронной информационно-образовательной среде, соблюдение сроков сдачи практических заданий и текущих контрольных мероприятий и др.);
- выполнение и сдача текущих и итогового практических заданий (эссе, рефераты, творческие задания, кейс-задания, лабораторные работы, расчетные задания и др., активное участие в групповых интерактивных занятиях (дискуссии, WiKi-проекты и др.), защита проектов и др.);
- прохождение рубежей текущего контроля, включая соблюдение графика их прохождения в электронной информационно-образовательной среде.

Для планирования расчета текущего рейтинга обучающегося используются следующие пропорции:

Вид учебного действия	Максимальная рейтинговая оценка, баллов
академическая активность	10
практические задания	40
<i>из них: текущие практические задания</i>	20
<i>итоговое практическое задание</i>	20
рубежи текущего контроля	30

В течение учебного семестра по дисциплине (модулю) обучающимся должен быть накоплен текущий рейтинг не менее 52 рейтинговых баллов (65% от максимального значения текущего рейтинга).

Необходимыми условиями допуска обучающегося к промежуточной аттестации по дисциплине являются положительное прохождение обучающимся не менее 65% рубежей текущего контроля с накоплением не менее 65% максимального рейтингового балла за каждый рубеж текущего контроля и положительное выполнение итогового практического задания с накоплением не менее 65% максимального рейтингового балла, установленного за итоговое практическое задание.

Невыполнение вышеуказанных условий является текущей академической задолженностью, которая должна быть ликвидирована обучающимся до контрольного мероприятия промежуточной аттестации.

Сведения о наличии у обучающихся текущей академической задолженности, сроках и порядке добора рейтинговых баллов для её ликвидации доводятся до обучающихся педагогическим работником.

В случае неликвидации текущей академической задолженности, педагогический работник обязан во время контрольного мероприятия промежуточной аттестации поставить обучающемуся 0 рейтинговых баллов. В этом случае ликвидация текущей академической задолженности возможна в периоды проведения повторной промежуточной аттестации.

4.2.3. Проведение промежуточной аттестации обучающихся по дисциплине (модулю) в соответствии с балльно-рейтинговой системой оценки успеваемости обучающегося

Промежуточная аттестация по дисциплине (модулю) проводится в соответствии с Положением о промежуточной аттестации обучающихся по основным профессиональным образовательным программам в Российском государственном социальном университете и Положением о балльно-рейтинговой системе оценки успеваемости обучающихся по основным профессиональным образовательным программам в Российском государственном социальном университете в действующей редакции.

На промежуточную аттестацию отводится 20 рейтинговых баллов.

Ответы обучающегося на контрольном мероприятии промежуточной аттестации оцениваются педагогическим работником по 20 - балльной шкале, а итоговая оценка по дисциплине (модулю) выставляется по пятибалльной системе для дифференцированного зачета.

Критерии выставления оценки определяются Положением о балльно-рейтинговой системе оценки успеваемости обучающихся по основным профессиональным образовательным программам высшего образования - программам бакалавриата, программам специалитета, программам магистратуры в Российском государственном социальном университете.

В процессе определения рубежного рейтинга обучающегося используется следующая шкала:

Рубежный рейтинг	Критерии оценки освоения обучающимся учебной дисциплины в ходе контрольных мероприятий промежуточной аттестации
19-20 рейтинговых баллов	обучающийся глубоко и прочно усвоил программный материал, исчерпывающе, последовательно, грамотно и логически стройно его излагает, тесно увязывает с задачами и будущей деятельностью, не затрудняется с ответом при видоизменении задания, свободно справляется с задачами и практическими заданиями, правильно обосновывает принятые решения, умеет самостоятельно обобщать и излагать материал, не допуская ошибок

16-18 рейтинговых баллов	обучающийся твердо знает программный материал, грамотно и по существу излагает его, не допуская существенных неточностей в ответе на вопрос, может правильно применять теоретические положения и владеет необходимыми умениями и навыками при выполнении практических заданий
13-15 рейтинговых баллов	обучающийся освоил основной материал, но не знает отдельных деталей, допускает неточности, недостаточно правильные формулировки, нарушает последовательность в изложении программного материала и испытывает затруднения в выполнении практических заданий
1-12 рейтинговых баллов	обучающийся не знает значительной части программного материала, допускает существенные ошибки, с большими затруднениями выполняет практические задания
0 рейтинговых баллов	не аттестован

4.3. Перечень заданий для проведения текущей и промежуточной оценки знаний, умений, навыков и (или) опыта деятельности, характеризующих этапы формирования компетенций

4.3.1. Оценочные материалы для проведения текущей аттестации и рубежного контроля, обучающихся по дисциплине (модулю)

Перечень вопросов рубежного контроля и текущей аттестации

№ п/п	Контролируемые разделы дисциплины	Код контролируемой компетенций	Форма рубежного контроля	Вопросы/задания рубежного контроля
1.	Раздел 1. Понятие, сущность, виды и причины коррупции и история противодействия коррупции	УК-10	устный опрос	<ol style="list-style-type: none"> 1. Раскройте понятие, сущность, виды и причины коррупции. 2. Назовите социально-экономические последствия коррупции. 3. Дайте классификацию коррупционных факторов в зависимости от ее причин.
2.	Раздел 2. Коррупция как часть теневых экономических отношений	УК-10	устный опрос	<ol style="list-style-type: none"> 1. Охарактеризуйте коррупцию как часть теневых экономических отношений. 2. Перечислите факторы, способствующие развитию теневой экономики: социальные, финансово-экономические, правовые, административные, общественно-политические.
3.	Раздел 3. Правовые основы противодействия коррупции	УК-9	устный опрос	<ol style="list-style-type: none"> 1. Раскройте становление коррупционных отношений в истории Российского общества.

				<ol style="list-style-type: none"> 2. Раскройте предпосылки, особенности и тенденции развития международного сотрудничества в сфере противодействия коррупции. 3. Проанализируйте зарождение, совершенствование нормативной правовой базы, регулирующей противодействие коррупции. 4. Перечислите международные антикоррупционные стандарты, нормативные правовые акты. 5. Охарактеризуйте нормативно-правовую основу противодействия коррупции. 6. Раскройте содержание и значение Федерального закона от 25 декабря 2008 г. № 273-ФЗ «О противодействии коррупции».
4.	Раздел 4. Организация и основные направления противодействия коррупционной преступности	УК-10	устный опрос	<ol style="list-style-type: none"> 1. Охарактеризуйте виды и формы юридической ответственности за нарушение антикоррупционного законодательства. 2. Проанализируйте ведомственные нормативные акты по вопросам противодействия коррупции. 3. Определите понятие и признаки коррупционного преступления. 4. Раскройте признаки и уголовно-правовая характеристика субъекта коррупционного преступления. 5. Дайте общую характеристику коррупционных преступлений в сфере

				государственной и муниципальной службы.
5.	Раздел 5. Криминологическая характеристика коррупционной преступности	УК-9	устный опрос	<ol style="list-style-type: none"> 1. Раскройте уголовно-правовую характеристику злоупотребления должностными полномочиями (ст. 285 УК РФ) и его специальных видов. 2. Раскройте уголовно-правовую характеристику получения взятки (ст. 290 УК РФ). 3. Раскройте уголовно-правовую характеристику дачи взятки (ст. 291 УК РФ). 4. Раскройте уголовно-правовую характеристику посредничества во взяточничестве (ст. 291.1 УК РФ). 5. Раскройте уголовно-правовую характеристику мелкого взяточничества (ст. 291.2 УК РФ). 6. Раскройте уголовно-правовую характеристику коммерческого подкупа (ст. 204 УК РФ). 7. Раскройте уголовно-правовую характеристику служебного подлога (ст. 292 УК РФ). 8. Раскройте уголовно-правовую характеристику нецелевого расходования бюджетных средств, средств государственных внебюджетных фондов (ст.

				285.1, 285.2 УК РФ). 9. Раскройте уголовно-правовую характеристику незаконного участия в предпринимательской деятельности (ст. 289 УК РФ).
6.	Раздел 6. Международное сотрудничество Российской Федерации в области противодействия коррупции	УК-10	устный опрос	1. Предпосылки, особенности и тенденции развития международного сотрудничества в сфере противодействия коррупции. 2. Анализ зарождения, совершенствование нормативной правовой базы, регулирующей противодействие коррупции. 3. Международные антикоррупционные стандарты, нормативные правовые акты противодействия коррупции.

4.3.2. Оценочные материалы для проведения промежуточной аттестации обучающихся по дисциплине (модулю)

Вопросы/задания для проведения промежуточной аттестации обучающихся по дисциплине (модулю)

Коды контролируемой компетенций	Вопросы /задания
УК-10	<ol style="list-style-type: none">1. Раскройте понятие, сущность, виды и причины коррупции.2. Назовите социально-экономические последствия коррупции.3. Дайте классификацию коррупционных факторов в зависимости от ее причин.4. Охарактеризуйте коррупцию как часть теневых экономических отношений.5. Перечислите факторы, способствующие развитию теневой экономики: социальные, финансово-экономические, правовые, административные, общественно-политические.6. Раскройте становление коррупционных отношений в истории Российского общества.7. Раскройте предпосылки, особенности и тенденции развития международного сотрудничества в сфере противодействия коррупции.8. Проанализируйте зарождение, совершенствование нормативной правовой базы, регулирующей противодействие коррупции.9. Перечислите международные антикоррупционные стандарты, нормативные правовые акты.10. Охарактеризуйте нормативно-правовую основу противодействия коррупции.11. Раскройте содержание и значение Федерального закона от 25 декабря 2008 г. № 273-ФЗ «О противодействии коррупции».12. Раскройте национальный план противодействия коррупции: его содержание и значение.13. Проанализируйте нормы трудового законодательства в сфере противодействия коррупции.14. Опишите нормы гражданского

	<p>законодательства и предупреждение коррупции.</p> <p>15. Раскройте административно-правовые антикоррупционные нормы.</p> <p>16. Охарактеризуйте виды и формы юридической ответственности за нарушение антикоррупционного законодательства.</p> <p>17. Проанализируйте ведомственные нормативные акты по вопросам противодействия коррупции.</p> <p>18. Определите понятие и признаки коррупционного преступления.</p> <p>19. Раскройте признаки и уголовно-правовая характеристика субъекта коррупционного преступления.</p> <p>20. Дайте общую характеристику коррупционных преступлений в сфере государственной и муниципальной службы.</p>
<p>УК-9</p>	<p>1. Раскройте уголовно-правовую характеристику злоупотребления должностными полномочиями (ст. 285 УК РФ) и его специальных видов.</p> <p>2. Раскройте уголовно-правовую характеристику получения взятки (ст. 290 УК РФ).</p> <p>3. Раскройте уголовно-правовую характеристику дачи взятки (ст. 291 УК РФ).</p> <p>4. Раскройте уголовно-правовую характеристику посредничества во взяточничестве (ст. 291.1 УК РФ).</p> <p>5. Раскройте уголовно-правовую характеристику мелкого взяточничества (ст. 291.2 УК РФ).</p> <p>6. Раскройте уголовно-правовую характеристику коммерческого подкупа (ст. 204 УК РФ).</p> <p>7. Раскройте уголовно-правовую характеристику служебного подлога (ст. 292 УК РФ).</p> <p>8. Раскройте уголовно-правовую характеристику нецелевого расходования бюджетных средств, средств государственных внебюджетных фондов (ст. 285.1, 285.2 УК РФ).</p> <p>9. Раскройте уголовно-правовую характеристику незаконного участия в предпринимательской деятельности (ст. 289 УК РФ).</p> <p>10. Определите уровень и причины латентности коррупционных</p>

	<p>преступлений.</p> <p>11. Перечислите и охарактеризуйте меры предупреждения коррупционной преступности.</p> <p>12. Определите понятие и формы проявления конфликта интересов на государственной службе.</p> <p>13. Определите причины и условия, способствующие возникновению конфликта интересов, предложите меры по их устранению.</p> <p>14. Проанализируйте типовые ситуации конфликта интересов на государственной службе.</p> <p>15. Предложите меры по выявлению и устранению причин и условий, способствующих возникновению конфликта интересов на государственной службе.</p> <p>16. Опишите процедуру урегулирования конфликта интересов.</p> <p>17. Раскройте основные формы проявления коррупции в системе государственной службы.</p> <p>18. Опишите содержание и порядок заполнения справок о доходах, расходах, об имуществе и обязательствах имущественного характера.</p> <p>19. Проанализируйте процесс организации представления государственными служащими сведений о доходах, расходах, об имуществе и обязательствах имущественного характера.</p> <p>20. Определите организацию выполнения требований Федерального закона от 3 декабря 2012 г. № 230-ФЗ «О контроле за соответствием расходов лиц, замещающих государственные должности, и иных лиц их доходам».</p>
--	---

РАЗДЕЛ 5. УСЛОВИЯ РЕАЛИЗАЦИИ ДИСЦИПЛИНЫ (МОДУЛЯ)

5.1. Перечень основной и дополнительной учебной литературы для освоения дисциплины (модуля)

5.1.1. Основная литература

4. Амиантова, И. С. Противодействие коррупции : учебное пособие для вузов / И. С. Амиантова. — Москва : Издательство Юрайт, 2022. — 149 с. — (Высшее образование). — ISBN 978-5-534-13238-0. — Текст : электронный // Образовательная платформа Юрайт [сайт]. — URL: <https://urait.ru/bcode/497457>

5. Гладких, В. И. Противодействие коррупции на государственной службе : учебное пособие для вузов / В. И. Гладких, В. М. Алиев, В. Г. Степанов-Егиянц. — 2-е изд., перераб. и доп. — Москва : Издательство Юрайт, 2022. — 207 с. — (Высшее образование). — ISBN 978-5-534-09787-0. — Текст : электронный // Образовательная платформа Юрайт [сайт]. — URL: <https://urait.ru/bcode/493903>
6. Куракин, А. В. Противодействие коррупции посредством применения мер дисциплинарного характера : учебное пособие для вузов / А. В. Куракин, В. Г. Коврова. — Москва : Издательство Юрайт, 2022. — 90 с. — (Высшее образование). — ISBN 978-5-534-12930-4. — Текст : электронный // Образовательная платформа Юрайт [сайт]. — URL: <https://urait.ru/bcode/497557>
7. Правовые основы противодействия коррупции : учебник и практикум для вузов / А. И. Землин, О. М. Землина, В. М. Корякин, В. В. Козлов ; под общей редакцией А. И. Землина. — Москва : Издательство Юрайт, 2022. — 197 с. — (Высшее образование). — ISBN 978-5-534-09254-7. — Текст : электронный // Образовательная платформа Юрайт [сайт]. — URL: <https://urait.ru/bcode/494730>
8. Противодействие коррупции : учебник и практикум для вузов / И. В. Левакин, Е. В. Охотский, И. Е. Охотский, М. В. Шедий ; под общей редакцией Е. В. Охотского. — 3-е изд. — Москва : Издательство Юрайт, 2022. — 427 с. — (Высшее образование). — ISBN 978-5-534-06725-5. — Текст : электронный // Образовательная платформа Юрайт [сайт]. — URL: <https://urait.ru/bcode/489752>

5.1.2. Дополнительная литература

1. Амара, М. И. Противодействие коррупции в Российской Федерации. Библиография (1991—2016 гг.) / М. И. Амара, Ю. А. Нисневич, Е. А. Панфилова. — Москва : Издательство Юрайт, 2022. — 284 с. — (Высшее образование). — ISBN 978-5-534-04958-9. — Текст : электронный // Образовательная платформа Юрайт [сайт]. — URL: <https://urait.ru/bcode/506929>
2. Ванновская, О. В. Психология коррупционного поведения государственных служащих : монография / О. В. Ванновская. — 2-е изд., стер. — Москва : Издательство Юрайт, 2022. — 251 с. — (Актуальные монографии). — ISBN 978-5-534-06492-6. — Текст : электронный // Образовательная платформа Юрайт [сайт]. — URL: <https://urait.ru/bcode/492154>
3. Годунов И.В., Николаев С.М. Теоретическое обоснование профессиональной подготовки студентов-юристов к антикоррупционной деятельности // Юридическая мысль. — 2019. — № 2-3 (112-113). — С. 39–44.
4. Годунов И.В., Николаев С.М. Подготовка студентов-юристов к антикоррупционной деятельности // В сборнике: Противодействие коррупционной преступности: проблемы и пути решения. материалы международных научно-практических круглых столов, проведенных в БФУ им. И. Канта. Под редакцией Т.С. Волчецкой, А.В. Куликова. — 2020. — С. 172–176.
5. Дедюхин К.Г., Иванов О.Н., Пароходова К.С. Правовые основы противодействия коррупции в зарубежных странах // В сборнике: Правотворчество и правоприменение в современных условиях: вопросы теории и практики. Сборник научных статей по результатам научно-практической конференции. — Ижевск, 2021. — С. 60–66.
6. Павлов П.В., Годунов И.В., Защитина Е.К. Антикоррупционное образование и просвещение как фактор, способствующий увеличению инвестиционной привлекательности страны // Национальная безопасность / nota bene. — 2021. — № 1. — С. 49–56.
7. Годунов И.В., Филатова Е.В. Антикоррупционное просвещение в условиях цифровой трансформации // Управление в экономических и социальных системах. — 2021. — № 3 (9). — С. 27–32.
8. Кабанов, П. А. Антикоррупционное процессуальное законодательство субъектов Российской Федерации : монография / П. А. Кабанов, Г. И. Райков, Д. К. Чирков. — Москва : Издательство

- Юрайт, 2022. — 194 с. — (Актуальные монографии). — ISBN 978-5-534-13428-5. — Текст : электронный // Образовательная платформа Юрайт [сайт]. — URL: <https://urait.ru/bcode/497533>
9. Ледацев С.В., Лёвкин Ю.Д. Об отдельных направлениях антикоррупционного образования (в свете Национального плана противодействия коррупции на 2021-2024 годы) // Ученые записки. — 2021. — № 4 (40). — С. 56–58.
 10. Лобзов Г.П., Литвинов А.С. Особенности дисциплинарного производство по делам о нарушении законодательства о противодействии коррупции // Вопросы российского и международного права. — 2021. — Т. 11. — № 7А. — С. 25–30.
 11. Месилов М.А., Чепурова С.В. Организационно-правовые меры противодействия коррупции в сфере спорта // Аллея науки. — 2021. — Т. 2. — № 5 (56). — С. 11–17.
 12. Минблеев А.В., Евсиков К.С. Информационные технологии противодействия коррупции // Журнал Сибирского федерального университета. Серия: Гуманитарные науки. — 2021. — Т. 14. — № 11. — С. 1674–1689.
 13. Нисневич, Ю. А. Политика и коррупция: коррупция как фактор мирового политического процесса : монография / Ю. А. Нисневич. — Москва : Издательство Юрайт, 2022. — 240 с. — (Актуальные монографии). — ISBN 978-5-534-04729-5. — Текст : электронный // Образовательная платформа Юрайт [сайт]. — URL: <https://urait.ru/bcode/492793>
 14. Рашева Н.Ю. Роль общественного контроля как меры противодействия коррупции // Вопросы российского и международного права. — 2022. — Т. 12. — № 1А. — С. 266–283.
 15. Решетников, М. М. Психология коррупции. Утопия и антиутопия : монография / М. М. Решетников. — 2-е изд. — Москва : Издательство Юрайт, 2022. — 101 с. — (Актуальные монографии). — ISBN 978-5-534-09868-6. — Текст : электронный // Образовательная платформа Юрайт [сайт]. — URL: <https://urait.ru/bcode/493466>
 16. Роберт И.В., Годунов И.В. Подготовка педагогических кадров в области антикоррупционного образования и просвещения в условиях цифровой трансформации // В книге: Инновационные процессы в высшем и профессиональном образовании и профессиональном обучении. Коллективная монография. Авторы-составители: Е.Н. Геворкян, Н.Д. Подуфалов, М.Н. Стриханов. — Москва, 2021. — С. 210–219.
 17. Сафонов В.Н., Агаев Г.А.О. К вопросу о системности противодействия коррупции // В сборнике: Научная сессия ГУАП: Гуманитарные науки. Сборник докладов Научной сессии. — Санкт-Петербург, 2022. — С. 165–168.
 18. Складар Е.М., Пономарев А.В. Контроль за исполнением международно-правовых обязательств государств в сфере противодействия коррупции: проблемы корректности индекса восприятия коррупции // Modern Science. — 2022. — № 6-1. — С. 243–247.
 19. Стефашкин Н.С. Управление коррупционными рисками. деловая этика и противодействие коррупции // Теория права и межгосударственных отношений. — 2021. — Т. 2. — № 5 (17). — С. 255–265.
 20. Суфьянова Ю.З. Нормативно-правовое регулирование противодействия коррупции в системе муниципальной службы на федеральном уровне // Инновации. Наука. Образование. — 2021. — № 46. — С. 469–480.
 21. Файзулина В.А., Попова Д.Д., Пшеничный В.А. Роль политических элит в вопросе противодействия коррупции // Академия педагогических идей Новация. Серия: Студенческий научный вестник. — 2021. — № 10. — С. 36–41.
 22. Шереги, Ф. Э. Социология девиации : монография / Ф. Э. Шереги. — 2-е изд., испр. и доп. — Москва : Издательство Юрайт, 2022. — 332 с. — (Актуальные монографии). — ISBN 978-5-534-

5.2 Перечень ресурсов информационно-коммуникационной сети «Интернет», необходимых для освоения дисциплины (модуля)

№ №	Название электронного ресурса	Описание электронного ресурса	Используемый для работы адрес
1.	ЭБС «Университетская библиотека онлайн»	Электронная библиотека, обеспечивающая доступ высших и средних учебных заведений, публичных библиотек и корпоративных пользователей к наиболее востребованным материалам по всем отраслям знаний от ведущих российских издательств	http://biblioclub.ru/
2.	Научная электронная библиотека eLIBRARY.ru	Крупнейший российский информационно-аналитический портал в области науки, технологии, медицины и образования, содержащий рефераты и полные тексты более 34 млн научных публикаций и патентов	http://elibrary.ru/
3.	Образовательная платформа Юрайт	Электронно-библиотечная система для ВУЗов, ССУЗов, обеспечивающая доступ к учебникам, учебной и методической литературе по различным дисциплинам.	https://urait.ru/
4.	База данных "EastView"	Полнотекстовая база данных периодических изданий	https://dlib.eastview.com
5.	Электронная библиотека "Grebennikon"	Библиотека предоставляет доступ более чем к 30 журналам, выпускаемых Издательским домом "Гребенников".	https://grebennikon.ru/

5.3 Методические указания для обучающихся по освоению дисциплины (модуля)

Освоение обучающимся дисциплины (модуля) предполагает изучение материалов дисциплины (модуля) на аудиторных занятиях и в ходе самостоятельной работы. Аудиторные занятия проходят в форме лекций, семинаров, практических занятий.

При подготовке к аудиторным занятиям необходимо помнить особенности каждой формы его проведения.

Подготовка к учебному занятию лекционного типа заключается в следующем.

С целью обеспечения успешного обучения обучающийся должен готовиться к лекции, поскольку она является важнейшей формой организации учебного процесса, поскольку:

- знакомит с новым учебным материалом;
- разъясняет учебные элементы, трудные для понимания;
- систематизирует учебный материал;
- ориентирует в учебном процессе.

С этой целью:

- внимательно прочитайте материал предыдущей лекции;
- ознакомьтесь с учебным материалом по учебнику и учебным пособиям с темой прочитанной лекции;

- внесите дополнения к полученным ранее знаниям по теме лекции на полях лекционной тетради;
- запишите возможные вопросы, которые вы зададите лектору на лекции по материалу изученной лекции;
- постарайтесь уяснить место изучаемой темы в своей подготовке;
- узнайте тему предстоящей лекции (по тематическому плану, по информации лектора) и запишите информацию, которой вы владеете по данному вопросу.

Подготовка к занятию семинарского типа

При подготовке и работе во время проведения занятий семинарского типа следует обратить внимание на следующие моменты: на процесс предварительной подготовки, на работу во время занятия, обработку полученных результатов, исправление полученных замечаний.

Предварительная подготовка к учебному занятию семинарского типа заключается в изучении теоретического материала в отведенное для самостоятельной работы время, ознакомление с инструктивными материалами с целью осознания задач практического занятия, техники безопасности при работе с приборами, веществами.

Работа во время проведения учебного занятия семинарского типа включает:

- консультирование студентов преподавателями и вспомогательным персоналом с целью предоставления исчерпывающей информации, необходимой для самостоятельного выполнения предложенных преподавателем задач;
- самостоятельное выполнение заданий согласно обозначенной учебной программой тематики.

Обработка, обобщение полученных результатов проводится обучающимися самостоятельно или под руководством преподавателя (в зависимости от степени сложности поставленных задач). В результате оформляется индивидуальный отчет. Подготовленная к сдаче на контроль и оценку работа сдается преподавателю. Форма отчетности может быть письменная, устная или две одновременно. Главным результатом в данном случае служит получение положительной оценки по каждому практическому занятию. Это является необходимым условием при проведении рубежного контроля и допуска к зачету/дифференцированному. При получении неудовлетворительных результатов обучающийся имеет право в дополнительное время пересдать преподавателю работу до проведения промежуточной аттестации.

5.4 Информационно-технологическое обеспечение образовательного процесса по дисциплины (модуля)

5.4.1. Средства информационных технологий

1. Персональные компьютеры;
2. Средства доступа в Интернет;
3. Проектор.

5.4.2. Лицензионное и свободно распространяемое программное обеспечение, в том числе отечественного производства:

1. Операционная система: Astra Linux SE
2. Пакет офисных программ: LibreOffice
3. Справочная система Консультант+
4. Okular или Acrobat Reader DC
5. Ark или 7-zip
6. User Gate
7. TrueConf (client)

5.4.3. Информационные справочные системы и профессиональные базы данных

№ №	Название электронного ресурса	Описание электронного ресурса	Используемый для работы адрес
1.	ЭБС «Университетская библиотека онлайн»	Электронная библиотека, обеспечивающая доступ высших и средних учебных заведений, публичных библиотек и корпоративных пользователей к наиболее востребованным материалам по всем отраслям знаний от ведущих российских издательств	http://biblioclub.ru/
2.	Научная электронная библиотека eLIBRARY.ru	Крупнейший российский информационно-аналитический портал в области науки, технологии, медицины и образования, содержащий рефераты и полные тексты более 34 млн научных публикаций и патентов	http://elibrary.ru/
3.	Образовательная платформа Юрайт	Электронно-библиотечная система для ВУЗов, ССУЗов, обеспечивающая доступ к учебникам, учебной и методической литературе по различным дисциплинам.	https://urait.ru/
4.	База данных "EastView"	Полнотекстовая база данных периодических изданий	https://dlib.eastview.com
5.	Электронная библиотека "Grebennikon"	Библиотека предоставляет доступ более чем к 30 журналам, выпускаемых Издательским домом "Гребенников".	https://grebennikon.ru/

5.5. Материально-техническое обеспечение образовательного процесса по дисциплине (модулю)

Для изучения дисциплины (модуля) используются:

Учебная аудитория для занятий лекционного типа оснащена специализированной мебелью (стол для преподавателя, парты, стулья, доска для написания мелом); техническими средствами обучения (видеопроjectionное оборудование, средства звуковоспроизведения, экран и имеющие выход в сеть Интернет).

Учебная аудитория для занятий семинарского типа: оснащена специализированной мебелью (стол для преподавателя, парты, стулья, доска для написания мелом); техническими средствами обучения (видеопроjectionное оборудование, средства звуковоспроизведения, экран и имеющие выход в сеть Интернет).

Помещения для самостоятельной работы обучающихся: оснащены специализированной мебелью (парты, стулья) техническими средствами обучения (персональные компьютеры с доступом в сеть Интернет и обеспечением доступа в электронно-информационную среду университета, программным обеспечением).

5.6. Образовательные технологии

При реализации дисциплины (модуля) применяются различные образовательные технологии, в том числе технологии электронного обучения.

Освоение дисциплины (модуля) предусматривает использование в учебном процессе активных и интерактивных форм проведения учебных занятий в форме деловых и ролевых игр, разбор конкретных ситуаций, психологические и иные тренинги в сочетании с внеаудиторной работой с целью формирования и развития **профессиональных** навыков обучающихся.

При освоении дисциплины (модуля) предусмотрено применением электронного обучения и дистанционных образовательных технологий.

Учебные часы дисциплины (модуля) предусматривают классическую контактную работу преподавателя с обучающимся в аудитории и контактную работу посредством электронной информационно-образовательной среды в синхронном и асинхронном режиме (вне аудитории) посредством применения возможностей компьютерных технологий (электронная почта, электронный учебник, тестирование, вебинар, видеофильм, презентация, форум и др.).

В рамках дисциплины (модуля) предусмотрены встречи с руководителями и работниками организаций, деятельность которых связана со *специализацией* реализуемой основной профессиональной образовательной программы.

ЛИСТ РЕГИСТРАЦИИ ИЗМЕНЕНИЙ

№ п/п	Содержание изменения	Реквизиты документа об утверждении изменения	Дата введения изменения
1.	Утверждена и введена в действие решением Ученого совета факультета искусств на основании федерального государственного образовательного стандарта высшего образования – программы специалитета по специальности 52.05.01 Актерское искусство, утвержденного приказом Министерства образования и науки Российской Федерации № 1128 от 16.11.2017 и Приказом Министерства науки и высшего образования от 26.11.2020 № 1456 «О внесении изменений в федеральные образовательные стандарты высшего образования»	Протокол заседания Ученого совета факультета № 1 от «30» марта 2023 года	01.09.2023
2.			



Министерство науки и высшего образования Российской Федерации
Федеральное государственное бюджетное образовательное учреждение
высшего образования
«Российский государственный социальный университет»

УТВЕРЖДАЮ

Заведующий кафедрой
социально-политических институтов,
процессов и технологий

М.В. Афонин

«30» мая 2023 г.

РАБОЧАЯ ПРОГРАММА ДИСЦИПЛИНЫ (МОДУЛЯ)

ОСНОВЫ ПРОФИЛАКТИКИ И ПРОТИВОДЕЙСТВИЯ ТЕРРОРИЗМУ И ЭКСТРЕМИЗМУ

Специальность

52.05.01 «Актерское искусство»

Специализация

«Артист драматического театра и кино»

**ОБРАЗОВАТЕЛЬНАЯ ПРОГРАММА ВЫСШЕГО ОБРАЗОВАНИЯ –
СПЕЦИАЛИТЕТА**

Форма обучения

Очная, очно-заочная

Москва 2023

СОДЕРЖАНИЕ

РАЗДЕЛ 1. ПАСПОРТ РАБОЧЕЙ ПРОГРАММЫ ДИСЦИПЛИНЫ (МОДУЛЯ)	4
1.1 Цель и задачи дисциплины (модуля)	4
1.2 Планируемые результаты обучения по дисциплине (модулю) в рамках планируемых результатов освоения основной профессиональной образовательной программы высшего образования – программы специалитета соотнесенные с установленными индикаторами достижения компетенций	4
РАЗДЕЛ 2. СТРУКТУРА И СОДЕРЖАНИЕ ДИСЦИПЛИНЫ (МОДУЛЯ)	5
2.1 Объем дисциплины (модуля), включая контактную работу обучающегося с педагогическими работниками и самостоятельную работу обучающегося	5
2.2. Учебно-тематический план дисциплины (модуля)	6
2.3. Содержание дисциплины (модуля).....	11
РАЗДЕЛ 3. УЧЕБНО-МЕТОДИЧЕСКОЕ ОБЕСПЕЧЕНИЕ САМОСТОЯТЕЛЬНОЙ РАБОТЫ ОБУЧАЮЩИХСЯ ПО ДИСЦИПЛИНЕ (МОДУЛЮ)	15
3.1. Виды самостоятельной работы обучающихся по дисциплине (модулю)	15
3.2. Задания для самостоятельной работы	16
3.3. Методические указания к самостоятельной работе по дисциплине (модулю)	17
РАЗДЕЛ 4. ОЦЕНОЧНЫЕ МАТЕРИАЛЫ ПО ДИСЦИПЛИНЕ (МОДУЛЮ)	18
4.1. Форма промежуточной аттестации обучающегося по дисциплине (модулю)	18
4.2. Оценочные материалы, определяющие процедуры оценивания знаний, умений, навыков и (или) опыта деятельности, характеризующих этапы формирования компетенций.....	19
4.2.1. Организационные основы применения балльно-рейтинговой системы оценки успеваемости обучающихся по дисциплине (модулю).....	19
4.2.2. Проведение текущего контроля успеваемости обучающихся по дисциплине (модулю) в соответствии с балльно-рейтинговой системой оценки успеваемости обучающегося	19
4.2.3. Проведение промежуточной аттестации обучающихся по дисциплине (модулю) в соответствии с балльно-рейтинговой системой оценки успеваемости обучающегося	20
4.3. Перечень заданий для проведения текущей и промежуточной оценки знаний, умений, навыков и (или) опыта деятельности, характеризующих этапы формирования компетенций ...	22
4.3.1. Оценочные материалы для проведения текущей аттестации и рубежного контроля, обучающихся по дисциплине (модулю).....	22
4.3.2. Оценочные материалы для проведения промежуточной аттестации обучающихся по дисциплине (модулю).....	25
РАЗДЕЛ 5. УСЛОВИЯ РЕАЛИЗАЦИИ ДИСЦИПЛИНЫ (МОДУЛЯ)	26
5.1. Перечень основной и дополнительной учебной литературы для освоения дисциплины (модуля)	26
5.1.1. Основная литература.....	26
5.1.2. Дополнительная литература	26
5.2 Перечень ресурсов информационно-коммуникационной сети «Интернет», необходимых для освоения дисциплины (модуля)	26
5.3 Методические указания для обучающихся по освоению дисциплины (модуля).....	27
5.4 Информационно-технологическое обеспечение образовательного процесса по дисциплины (модуля)	28
5.4.1. Средства информационных технологий.....	28
5.4.2. Лицензионное и свободно распространяемое программное обеспечение, в том числе отечественного производства:.....	28
5.4.3. Информационные справочные системы и профессиональные базы данных	28
5.5. Материально-техническое обеспечение образовательного процесса по дисциплине (модулю).....	29
5.6. Образовательные технологии.....	29
ЛИСТ РЕГИСТРАЦИИ ИЗМЕНЕНИЙ	30

Рабочая программа дисциплины (модуля) «Основы профилактики и противодействия терроризму и экстремизму» разработана на основании федерального государственного образовательного стандарта высшего образования – *специалитета* по специальности 52.05.01 *Актерское искусство*, утвержденного приказом Министерства образования и науки Российской Федерации от 16.11.2017 № 1128, учебного плана по основной профессиональной образовательной программе высшего образования - программы *специалитета* по специальности 52.05.01 *Актерское искусство* (далее – «ОПОП»).

Рабочая программа дисциплины (модуля) разработана: Афонин Михаил Викторович, к.ю.н., доцент, зав. кафедрой социально-политических институтов, процессов и технологий.

Рабочая программа дисциплины (модуля) обсуждена и утверждена на заседании кафедры социально-политических институтов, процессов и технологий.

Протокол № 10 от «30» мая 2023 года.

Заведующий кафедрой
к.ю.н., доцент



(подпись)

М.В. Афонин

РАЗДЕЛ 1. ПАСПОРТ РАБОЧЕЙ ПРОГРАММЫ ДИСЦИПЛИНЫ (МОДУЛЯ)

1.1 Цель и задачи дисциплины (модуля)

Целями освоения дисциплины «Основы профилактики и противодействия терроризму и экстремизму» являются:

- формирование у студентов комплексного представления о законодательных и теоретических основах борьбы с терроризмом, а также умений по их практической реализации;
- формирование умения в определенном законом порядке принимать законные решения и выполнять действия;
- усвоения комплекса современных юридических знаний, умений и навыков, касающиеся применения мер установленных действующим законодательством, необходимых для профессиональной деятельности

Задачи дисциплины «Основы профилактики и противодействия терроризму и экстремизму»:

- сформировать у обучающихся представление о терроризме как о негативном социальном явлении, обладающей повышенной общественной опасностью, рассмотреть основные аспекты его вредности;
- изучить международную правовую базу противодействия терроризму;
- проанализировать содержание составов преступлений, связанных с террористической деятельностью, предусмотренных УК РФ, их квалифицированных видов;
- сформировать навыки уголовно-правовой оценки террористических преступлений, т.е., совершать юридические действия в точном соответствии с законом и юридически правильно квалифицировать факты совершения соответствующих посягательств;
- рассмотреть подходы к профилактике названного явления на основе изучения причин и условий распространения его в современном мире;
- сформировать навыки работы с нормативным материалом и материалами судебной практики.

1.2 Планируемые результаты обучения по дисциплине (модулю) в рамках планируемых результатов освоения основной профессиональной образовательной программы высшего образования – программы *специалитета* соотнесенные с установленными индикаторами достижения компетенций

Процесс освоения дисциплины (модуля) направлен на формирование у обучающихся следующих универсальных компетенций: УК-10 в соответствии с учебным планом.

В результате освоения дисциплины (модуля) обучающийся должен продемонстрировать следующие результаты:

Категория компетенций (при наличии)	Код компетенции Формулировка компетенции	Код и наименование индикатора достижения компетенции	Результаты обучения
Гражданская позиция	УК-10. Способен формировать нетерпимое отношение к проявлениям экстремизма, терроризма, коррупционному поведению и	УК-10.1. Проявляет нетерпимое отношение к проявлениям экстремизма, терроризма и коррупционному поведению, уважительно относится к праву и закону.	Знать: понятие, содержание, формы проявления терроризма и экстремизма; действующие правовые нормы, обеспечивающие борьбу с коррупцией, проявлениями экстремизма и терроризма в различных областях

	противодействовать им в профессиональной деятельности	УК-10.2. Применяет методы личного экономического и финансового планирования для достижения текущих и долгосрочных финансовых целей УК-10.3. Знает и соблюдает действующие правовые нормы, обеспечивающие борьбу с коррупцией, проявлениями экстремизма и терроризма в различных областях жизнедеятельности, в том числе в профессиональной.	жизнедеятельности, в том числе в профессиональной; Уметь: осуществлять толкование и сравнительный анализ международного и российского законодательства; давать правовую оценку конкретной ситуации. Владеть: навыками формирования предложений по совершенствованию правозащитных механизмов.
--	---	--	--

РАЗДЕЛ 2. СТРУКТУРА И СОДЕРЖАНИЕ ДИСЦИПЛИНЫ (МОДУЛЯ)

2.1 Объем дисциплины (модуля), включая контактную работу обучающегося с педагогическими работниками и самостоятельную работу обучающегося

Общая трудоемкость дисциплины (модуля) составляет 2 зачетные единицы.

Очная форма обучения

Вид учебной работы	Всего часов	Семестры	
		1	2
Контактная работа обучающихся с педагогическими работниками	36		36
Лекции	20		20
Практические занятия	16		16
Самостоятельная работа обучающихся	27		27
Контроль промежуточной аттестации	9		9
Форма промежуточной аттестации	зачет		зачет
ОБЪЕМ ДИСЦИПЛИНЫ (МОДУЛЯ) В ЧАСАХ	72		72

Очно-заочная форма обучения

Вид учебной работы	Всего часов	Семестры	
		1	2
Контактная работа обучающихся с педагогическими	24	24	

работниками			
Лекции	16	16	
Практические занятия	8	8	
Самостоятельная работа обучающихся	39	39	
Контроль промежуточной аттестации	9	9	
Форма промежуточной аттестации	зачет	зачет	
ОБЪЕМ ДИСЦИПЛИНЫ (МОДУЛЯ) В ЧАСАХ	72	72	

2.2. Учебно-тематический план дисциплины (модуля)

Очной формы обучения

Раздел, тема	Виды учебной работы, академических часов										
	Всего	Самостоятельная работа	Контактная работа обучающихся с педагогическими работниками							Консультации / Иная контактная работа	из них: в форме практической подготовки
			Всего	Лекционные занятия	из них: в форме практической подготовки	Семинарские/практические занятия	из них: в форме практической подготовки	Лабораторные занятия	из них: в форме практической подготовки		
Семестр 2											
Раздел 1. Правовые и организационные основы противодействия терроризму в Российской Федерации	31	13	18	10			8				
Тема 1.1. Терроризм: понятие сущность, современные тенденции. Факторы, влияющие на распространение терроризма в Российской Федерации.	8	3	5	3			2				
Тема 1.2. Общая характеристика общегосударственной системы противодействия терроризму в Российской Федерации. Правовое регулирование противодействия терроризму в Российской Федерации.	8	3	5	3			2				
Тема 1.3. Ресурсное обеспечение	7	3	4	2			2				

Раздел, тема	Виды учебной работы, академических часов									
	Всего	Самостоятельная работа	Контактная работа обучающихся с педагогическими работниками							
			Всего	Лекционные занятия <i>из них: в форме практической подготовки</i>	Семинарские/практические занятия <i>из них: в форме практической подготовки</i>	Лабораторные занятия <i>из них: в форме практической подготовки</i>	Консультации / Иная контактная работа <i>из них: в форме практической подготовки</i>			
общегосударственной системы противодействия терроризму в Российской Федерации										
Тема 1.4. Основные направления международного сотрудничества в области противодействия терроризму	8	4	4	2		2				
Раздел 2. Деятельность органов государственной власти и местного самоуправления по профилактике и борьбе с терроризмом, а также минимизации и (или) ликвидации последствий его проявлений терроризма в Российской Федерации	32	14	18	10		8				
Тема 2.1. Правовые и организационные основы профилактики терроризма. Организация и проведение мониторинга состояния общегосударственной системы противодействия терроризму в Российской Федерации	8	3	5	3		2				
Тема 2.2. Организация противодействия идеологии терроризма в Российской Федерации. Организация деятельности по обеспечению антитеррористической защищенности объектов (территорий) и мест массового пребывания людей	8	3	5	3		2				
Тема 2.3. Уровни террористической опасности и порядок их установления. Организация деятельности по	8	4	4	2		2				

Раздел, тема	Виды учебной работы, академических часов									
	Всего	Самостоятельная работа	Контактная работа обучающихся с педагогическими работниками							
			Всего	Лекционные занятия <i>из них: в форме практической подготовки</i>	Семинарские/практические занятия <i>из них: в форме практической подготовки</i>	Лабораторные занятия <i>из них: в форме практической подготовки</i>	Консультации / Иная контактная работа <i>из них: в форме практической подготовки</i>			
борьбе с терроризмом.										
Тема 2.4. Содержание деятельности по минимизации и (или) ликвидации последствий террористических проявлений	8	4	4	2		2				
Контроль промежуточной аттестации (час)	9									
Форма промежуточной аттестации	зачет									
Итого по дисциплине (модулю), часов	72	27	36	20		16				

Очно-заочной формы обучения

Раздел, тема	Виды учебной работы, академических часов									
	Всего	Самостоятельная работа	Контактная работа обучающихся с педагогическими работниками							
			Всего	Лекционные занятия <i>из них: в форме практической подготовки</i>	Семинарские/практические занятия <i>из них: в форме практической подготовки</i>	Лабораторные занятия <i>из них: в форме практической подготовки</i>	Консультации / Иная контактная работа <i>из них: в форме практической подготовки</i>			
Семестр 1										
Раздел 1. Правовые и организационные основы противодействия терроризму в Российской	31	19	12	8		4				

Раздел, тема	Виды учебной работы, академических часов									
	Всего	Самостоятельная работа	Контактная работа обучающихся с педагогическими работниками							
			Всего	Лекционные занятия	из них: в форме практической подготовки	Семинарские/практические занятия	из них: в форме практической подготовки	Лабораторные занятия	из них: в форме практической подготовки	Консультации / Иная контактная работа
Федерации										
Тема 1.1. Терроризм: понятие сущность, современные тенденции. Факторы, влияющие на распространение терроризма в Российской Федерации.	8	5	3	2			1			
Тема 1.2. Общая характеристика общегосударственной системы противодействия терроризму в Российской Федерации. Правовое регулирование противодействия терроризму в Российской Федерации.	8	5	3	2			1			
Тема 1.3. Ресурсное обеспечение общегосударственной системы противодействия терроризму в Российской Федерации	7	4	3	2			1			
Тема 1.4. Основные направления международного сотрудничества в области противодействия терроризму	8	5	3	2			1			
Раздел 2. Деятельность органов государственной власти и местного самоуправления по профилактике и борьбе с терроризмом, а также минимизации и (или) ликвидации	32	20	12	8			4			

Раздел, тема	Виды учебной работы, академических часов									
	Всего	Самостоятельная работа	Контактная работа обучающихся с педагогическими работниками							
			Всего	Лекционные занятия	из них: в форме практической подготовки	Семинарские/практические занятия	из них: в форме практической подготовки	Лабораторные занятия	из них: в форме практической подготовки	Консультации / Иная контактная работа
последствий его проявлений терроризма в Российской Федерации										
Тема 2.1. Правовые и организационные основы профилактики терроризма. Организация и проведение мониторинга состояния общегосударственной системы противодействия терроризму в Российской Федерации	8	5	3	2			1			
Тема 2.2. Организация противодействия идеологии терроризма в Российской Федерации. Организация деятельности по обеспечению антитеррористической защищенности объектов(территорий) и мест массового пребывания людей	8	5	3	2			1			
Тема 2.3. Уровни террористической опасности и порядок их установления. Организация деятельности по борьбе с терроризмом.	8	5	3	2			1			
Тема 2.4. Содержание деятельности по минимизации и (или) ликвидации последствий террористических проявлений	8	5	3	2			1			
Контроль промежуточной аттестации (час)	9									
Форма промежуточной аттестации	зачет									

Раздел, тема	Виды учебной работы, академических часов									
	Всего	Самостоятельная работа	Контактная работа обучающихся с педагогическими работниками							
			Всего	Лекционные занятия <i>из них: в форме практической подготовки</i>	Семинарские/практические занятия <i>из них: в форме практической подготовки</i>	Лабораторные занятия <i>из них: в форме практической подготовки</i>	Консультации / Иная контактная работа <i>из них: в форме практической подготовки</i>			
Итого по дисциплине (модулю), часов	72	39	24	16		8				

2.3. Содержание дисциплины (модуля)

РАЗДЕЛ 1. ПРАВОВЫЕ И ОРГАНИЗАЦИОННЫЕ ОСНОВЫ ПРОТИВОДЕЙСТВИЯ ТЕРРОРИЗМУ В РОССИЙСКОЙ ФЕДЕРАЦИИ

Перечень изучаемых элементов содержания:

Изучение основ категориального аппарата сферы противодействия терроризму и экстремизму, его ограничений, определение места в системе национального и международного права, изучение их предпосылок возникновения и юридического закрепления. Анализ вопросов борьбы с терроризмом и основ противодействия ему.

Тема 1.1. Терроризм: понятие сущность, современные тенденции. Факторы, влияющие на распространение терроризма в Российской Федерации

Перечень изучаемых элементов содержания:

Рассмотрение исторических предпосылок развития терроризма, а также соответствующей трансформации понятийно-категориального аппарата. Изучение объекта и субъектов террористической деятельности, а также рассмотрения средств материального и нематериального воздействия. Рассмотрение комплекса политических, экономических, социальных, идеологических, этнонациональных и правовых факторов, которые способствуют сохранению террористических угроз в России.

Тема 1.2. Общая характеристика общегосударственной системы противодействия терроризму в Российской Федерации. Правовое регулирование противодействия терроризму в Российской Федерации

Перечень изучаемых элементов содержания:

Изучение субъектов противодействия терроризму, к которым относятся уполномоченные органы государственной власти и органы местного самоуправления, в компетенцию которых входит проведение мероприятий по противодействию терроризму, негосударственные организации и объединения, а также граждане, оказывающие содействие органам государственной власти и органам местного самоуправления в осуществлении антитеррористических мероприятий.

Изучение правовой основы противодействия терроризму в Российской Федерации:

- Конституция Российской Федерации как нормативный правовой акт, имеющий высшую юридическую силу и прямое действие на всей территории страны;
- имплементированные в национальную правовую систему нормы международного права (Россией подписаны и ратифицированы все 13 универсальных конвенций Организации Объединенных Наций в сфере противодействия терроризму, среди которых: Конвенция 1970 г. о борьбе с незаконным захватом воздушных судов, Конвенция 1979 г. о борьбе с захватом заложников. Конвенция 1988 г. о борьбе с незаконными актами, направленными против морского судоходства. Конвенция 1990 г. о маркировке пластических взрывчатых веществ в целях их обнаружения.
- Конвенция 2005 г. о борьбе с актами ядерного терроризма и др.);
- федеральные законы (от 6 марта 2006 г. № 35-ФЗ «О противодействии терроризму», от 28 декабря 2010 г. № 390-ФЗ «О безопасности», от 3 апреля 1995 г. № 40-ФЗ «О федеральной службе безопасности» и др.);
- подзаконные нормативные правовые акты (Указ Президента Российской Федерации от 15 февраля 2006 г. №116 «О мерах по противодействию терроризму», Указ Президента Российской Федерации от 26 декабря 2015 г. № 664 «О мерах по совершенствованию государственного управления в области противодействия терроризму», постановление Правительства Российской Федерации от 4 мая 2008 г. № 333 «О компетенции федеральных органов исполнительной власти, руководство деятельностью которых осуществляет Правительство Российской Федерации, в области противодействия терроризму», ведомственные нормативные правовые акты).

Тема 1.3. Ресурсное обеспечение общегосударственной системы противодействия терроризму в Российской Федерации

Перечень изучаемых элементов содержания:

Рассматриваются вопросы материально-технического обеспечения, а также финансирования органов общегосударственной системы противодействия терроризму в Российской Федерации. Изучена кадровая политика данной системы.

Тема 1.4. Основные направления международного сотрудничества в области противодействия терроризму

Перечень изучаемых элементов содержания:

Изучение форм международного сотрудничества в области противодействия терроризму. Рассмотрение механизмов Организации Объединенных Наций, Организации по безопасности и сотрудничеству в Европе, Европейского союза, Шанхайской организации сотрудничества, Содружества Независимых Государств, Организации Договора о коллективной безопасности, Лиги арабских государств, других международных организаций универсального (глобального), регионального и субрегионального уровней и образованных ими рабочих и консультативных органов.

ЗАДАНИЯ К ПРАКТИЧЕСКИМ ЗАНЯТИЯМ РАЗДЕЛА 1

Тема практического занятия 1: Общая характеристика общегосударственной системы противодействия терроризму в Российской Федерации. Правовое регулирование противодействия терроризму в Российской Федерации.

Форма практического задания 1: сравнительно-правовое исследование.

Студентам предлагается провести сравнительно-правовое исследование антитеррористического законодательства России и зарубежной страны, найти схожее и отличное.

Тема практического занятия 2: Основные направления международного сотрудничества в области противодействия терроризму

Форма практического задания 2: групповое обсуждение.

Примерный перечень вопросов:

1. Какие международные организации участвуют в развитии и совершенствовании международного сотрудничества в области противодействия терроризму?
2. Назовите основные конвенции ООН по противодействию терроризму.
3. Перечислите основные направления международного сотрудничества России в сфере противодействия терроризму.
4. Раскройте и охарактеризуйте основные уровни антитеррористического сотрудничества.
5. Опишите формы, методы и виды международного антитеррористического сотрудничества.
6. Каковы перспективы развития международного сотрудничества в области противодействия терроризму?

РУБЕЖНЫЙ КОНТРОЛЬ К РАЗДЕЛУ 1

форма рубежного контроля – устный опрос.

РАЗДЕЛ 2. ДЕЯТЕЛЬНОСТЬ ОРГАНОВ ГОСУДАРСТВЕННОЙ ВЛАСТИ И МЕСТНОГО САМОУПРАВЛЕНИЯ ПО ПРОФИЛАКТИКЕ И БОРЬБЕ С ТЕРРОРИЗМОМ, А ТАКЖЕ МИНИМИЗАЦИИ И (ИЛИ) ЛИКВИДАЦИИ ПОСЛЕДСТВИЙ ЕГО ПРОЯВЛЕНИИ ТЕРРОРИЗМА В РОССИЙСКОЙ ФЕДЕРАЦИИ

Перечень изучаемых элементов содержания:

Изучение правовых и организационных основ профилактики терроризма, организации и проведения мониторинга состояния общегосударственной системы противодействия терроризму в Российской Федерации. Изучить уровни террористической опасности и порядок их установления.

Тема 2.1. Правовые и организационные основы профилактики терроризма. Организация и проведение мониторинга состояния общегосударственной системы противодействия терроризму в Российской Федерации

Перечень изучаемых элементов содержания:

Изучение действующего законодательства РФ в сфере профилактики терроризма. Рассмотрение методов общей и индивидуальной профилактики, а также форм профилактического воздействия:

- правовое просвещение и правовое информирование;
- профилактическая беседа;
- объявление официального предостережения о недопустимости действий, создающих условия для совершения правонарушений, либо недопустимости продолжения антиобщественного поведения;
- профилактический учет;
- внесение представления об устранении способствующих совершению правонарушения: причин и условий, профилактический надзор;
- социальная адаптация;
- ресоциализация;

- социальная реабилитация;
- помощь лицам, пострадавшим от правонарушений или подверженным риску стать таковыми.

Тема 2.2. Организация противодействия идеологии терроризма в Российской Федерации. Организация деятельности по обеспечению антитеррористической защищенности объектов(территорий) и мест массового пребывания людей

Перечень изучаемых элементов содержания:

Изучение идеологии терроризма (идеологии насилия), под которой понимается совокупность идей, концепций, верований, догматов, целевых установок, лозунгов, обосновывающих необходимость террористической деятельности и направленных на мобилизацию людей для участия в ней. Рассмотрение организационных основ противодействия терроризму, в формировании которых участвуют Президент Российской Федерации, Правительство Российской Федерации, федеральные органы исполнительной власти, высшие должностные лица субъекта Российской Федерации (руководители высших исполнительных органов государственной власти субъектов Российской Федерации), высшие исполнительные органы государственной власти субъектов Российской Федерации и органы местного самоуправления.

Тема 2.3. Уровни террористической опасности и порядок их установления. Организация деятельности по борьбе с терроризмом.

Перечень изучаемых элементов содержания:

Изучение порядка определения уровней террористической опасности в Российской Федерации, также порядка их установления. Рассмотрения борьбы с терроризмом, под которой понимается деятельность уполномоченных органов государственной власти по выявлению, предупреждению, пресечению террористической деятельности, раскрытию и расследованию преступлений террористического характера.

Тема 2.4. Содержание деятельности по минимизации и (или) ликвидации последствий террористических проявлений

Перечень изучаемых элементов содержания:

Рассмотрение основных задач, связанных с минимизацией и ликвидацией террористических проявлений:

- недопущение (минимизация) человеческих потерь, исходя из приоритета жизни и здоровья человека над материальными и финансовыми ресурсами;
- своевременное проведение аварийно-спасательных работ после совершения террористического акта;
- минимизация последствий террористического акта и его неблагоприятного морально-психологического воздействия на общество или отдельные социальные группы;
- восстановление поврежденных или разрушенных в результате террористического акта объектов;
- возмещение в соответствии с законодательством Российской Федерации вреда, причиненного лицам, пострадавшим в результате террористического акта;
- оказание экстренной медицинской помощи; медико-психологическое сопровождение аварийно-спасательных и противопожарных мероприятий;
- социальная реабилитация лиц, пострадавших в результате террористического акта, и лиц, участвовавших в его пресечении;
- восстановление нормального функционирования и экологической безопасности объектов, подвергшихся террористическому воздействию.

ЗАДАНИЯ К ПРАКТИЧЕСКИМ ЗАНЯТИЯМ РАЗДЕЛА 2

Тема практического занятия 1: Организация противодействия идеологии терроризма в Российской Федерации. Организация деятельности по обеспечению антитеррористической защищенности объектов (территорий) и мест массового пребывания людей.

Форма практического задания 1: групповое обсуждение.

Примерный перечень вопросов:

1. Что понимается под идеологией терроризма?
2. Назовите цель деятельности по противодействию идеологии терроризма. По каким основным направлениям осуществляется противодействие идеологии терроризма?
3. Какие функции реализуются АТК в сфере противодействия идеологии терроризма?
4. Что включает организация работы по противодействию идеологии терроризма на территории субъекта Российской Федерации?
5. Назовите и раскройте задачи, которые решаются в ходе реализации Комплексного плана по противодействию идеологии терроризма на 2019-2023гг.

Тема практического занятия 2: Содержание деятельности по минимизации и (или) ликвидации последствий террористических проявлений.

Форма практического задания 2: групповое обсуждение.

Примерный перечень вопросов:

1. Какие органы федеральной исполнительной власти участвуют в минимизации и (или) ликвидации последствий террористических актов?
2. Какие основные задачи решаются в процессе ликвидации последствий терактов в Российской Федерации?
3. Какие нормативные правовые акты регулируют минимизацию и (или) ликвидацию террористических проявлений в Российской Федерации?
4. Что такое социальная реабилитация лиц, пострадавших от терактов? Опишите содержание психологических и медицинских мероприятий, которые осуществляются после терактов.
5. Перечислите мероприятия по минимизации и ликвидации чрезвычайных ситуаций

РУБЕЖНЫЙ КОНТРОЛЬ К РАЗДЕЛУ 2

форма рубежного контроля – тестирование.

РАЗДЕЛ 3. УЧЕБНО-МЕТОДИЧЕСКОЕ ОБЕСПЕЧЕНИЕ САМОСТОЯТЕЛЬНОЙ РАБОТЫ ОБУЧАЮЩИХСЯ ПО ДИСЦИПЛИНЕ (МОДУЛЮ)

3.1. Виды самостоятельной работы обучающихся по дисциплине (модулю)

Очной формы обучения

Раздел, тема	Количество часов	Вид самостоятельной работы
Модуль 1. (семестр 2)		
Раздел 1. Правовые и организационные основы противодействия терроризму в Российской Федерации	6	Подготовка аналитического задания
	7	Самостоятельное изучение материала раздела/темы

Раздел 2. Деятельность органов государственной власти и местного самоуправления по профилактике и борьбе с терроризмом, а также минимизации и (или) ликвидации последствий его проявлений терроризма в Российской Федерации	6	Подготовка к групповому обсуждению
	8	Самостоятельное изучение материала раздела/темы
Общий объем по модулю/семестру, часов	27	
Общий объем по дисциплине (модулю), часов	27	

Очно-заочной формы обучения

Раздел, тема	Количество часов	Вид самостоятельной работы
Модуль 1. (семестр 1)		
Раздел 1. Правовые и организационные основы противодействия терроризму в Российской Федерации	6	Подготовка аналитического задания
	13	Самостоятельное изучение материала раздела/темы
Раздел 2. Деятельность органов государственной власти и местного самоуправления по профилактике и борьбе с терроризмом, а также минимизации и (или) ликвидации последствий его проявлений терроризма в Российской Федерации	6	Подготовка к групповому обсуждению
	14	Самостоятельное изучение материала раздела/темы
Общий объем по модулю/семестру, часов	39	
Общий объем по дисциплине (модулю), часов	39	

3.2. Задания для самостоятельной работы

Задания для самостоятельной работы к Разделу 1

Вопросы для самостоятельной работы к Разделу 1

1. Дайте определение терроризму.
2. Раскройте основные признаки терроризма как социально-политического явления.
3. Раскройте понятия: объект, субъект, силы и средства террористической деятельности.
4. Назовите и раскройте способы использования сети «Интернет» террористическими структурами.
5. Позовите и раскройте факторы, способствующие сохранению террористических угроз в Российской Федерации.
6. Охарактеризуйте особенности деятельности международных террористических организаций.
7. Перечислите и раскройте направления, задачи и формы анитеррористической деятельности международных террористических организаций.
8. Раскройте классификацию источников финансирования террористической деятельности.

9. Опишите структуру общегосударственной системы противодействия терроризму.
10. Назовите состав (по должностям) антитеррористической комиссии в субъекте Российской Федерации, оперативного штаба в субъекте Российской Федерации.
11. Перечислите основные задачи антитеррористической комиссии в субъекте Российской Федерации.
12. Каковы основные цели создания оперативных штабов в субъектах Российской Федерации и оперативных штабов в морских районах (бассейнах)?
13. Какие функции выполняют антитеррористические комиссии муниципальных образований?
14. Какова компетенция Федеральной службы безопасности Российской Федерации в сфере противодействия терроризму?
15. В каких документах изложены концептуальные основы противодействия терроризму в Российской Федерации?
16. В соответствии с какими нормативными правовыми актами создан
17. Национальный антитеррористический комитет?
18. Кто является руководителем Национального антитеррористического комитета?
19. Какие должностные лица входят в состав Национального антитеррористического комитета?
20. Назовите основные направления деятельности федеральных органов исполнительной власти, руководство деятельностью которых осуществляет Правительство Российской Федерации, в сфере противодействия терроризму.

Задания для самостоятельной работы к Разделу 2

Вопросы для самостоятельной работы к Разделу 2

1. Что понимается под идеологией терроризма?
2. Назовите цель деятельности по противодействию идеологии терроризма. По каким основным направлениям осуществляется противодействие идеологии терроризма?
3. Какие функции реализуются АТК в сфере противодействия идеологии терроризма?
4. Что включает организация работы по противодействию идеологии терроризма на территории субъекта Российской Федерации?
5. Назовите и раскройте задачи, которые решаются в ходе реализации Комплексного плана по противодействию идеологии терроризма на 2019-2023гг.
6. Какие органы федеральной исполнительной власти участвуют в минимизации и (или) ликвидации последствий террористических актов?
7. Какие основные задачи решаются в процессе ликвидации последствий терактов в Российской Федерации?
8. Какие нормативные правовые акты регулируют минимизацию и (или) ликвидацию террористических проявлений в Российской Федерации?
9. Что такое социальная реабилитация лиц, пострадавших от терактов? Опишите содержание психологических и медицинских мероприятий, которые осуществляются после терактов.
10. Перечислите мероприятия по минимизации и ликвидации чрезвычайных ситуаций

3.3. Методические указания к самостоятельной работе по дисциплине (модулю)

Освоение слушателями программы предполагает изучение материалов дисциплин (модулей) в ходе самостоятельной работы.

Для успешного освоения дисциплины (модуля) и достижения поставленных целей необходимо внимательно ознакомиться с рабочей программой дисциплины (модуля), доступной в электронной информационно-образовательной среде РГСУ.

Следует обратить внимание на списки основной и дополнительной литературы, на предлагаемые преподавателем ресурсы информационно-телекоммуникационной сети Интернет. Эта информация необходима для самостоятельной работы обучающегося.

Для более углубленного изучения темы задания для самостоятельной работы рекомендуется выполнять параллельно с изучением данной темы. При выполнении заданий по возможности используйте наглядное представление материала.

Самостоятельная работа включает разнообразный комплекс видов и форм работы обучающихся.

Выполнение аналитического задания.

Аналитическое задание – вид самостоятельной исследовательской работы обучающихся, с целью углубления и закрепления теоретических знаний и освоения практических навыков. Цель аналитического задания состоит в развитии самостоятельного творческого мышления и письменного изложения собственных мыслей. При написании аналитического задания слушатель должен представить развернутый письменный ответ на теоретический или практический актуальный вопрос, объявленный преподавателем в аудитории непосредственно перед ее написанием. В процессе написания аналитического задания разрешается пользоваться нормативно-правовыми актами, конспектом лекций. Темы аналитического задания преподаватель предлагает из числа тех, которые слушатели уже рассматривали на лекциях или семинарских занятиях, исходя из содержания заданий в составе оценочных средств. По решению преподавателя, в качестве темы аналитического задания может быть выбрана одна или несколько тем, которые могут быть распределены между слушателями по желанию.

Аналитическое задание проводится письменно, по объему не более 5 листов формата А4.

Требования к оформлению аналитического задания:

Аналитическое задание выполняется на компьютере (гарнитура Times New Roman, шрифт 14) через 1,5 интервала с полями: верхнее, нижнее – 2; правое – 3; левое – 1,5. Отступ первой строки абзаца – 1,25. Сноски – постраничные. Таблицы и рисунки встраиваются в текст работы. При этом обязательный заголовок таблицы надо размещать над табличным полем, а рисунки сопровождать подрисуночными подписями. При включении в эссе нескольких таблиц и/или рисунков их нумерация обязательна. Обязательна и нумерация страниц. Их целесообразно проставлять внизу страницы – по середине или в правом углу. Номер страницы не ставится на титульном листе, но в общее число страниц он включается. Объем эссе, без учета приложений, не должен превышать 5 страниц. Значительное превышение установленного объема является недостатком работы и указывает на то, что слушатель не сумел отобрать и переработать необходимый материал.

Работа должна содержать собственные умозаключения по сути поставленной проблемы, включать самостоятельно проведенный анализ по сути этой проблемы, выводы, обобщающие авторскую позицию по поставленной проблеме.

РАЗДЕЛ 4. ОЦЕНОЧНЫЕ МАТЕРИАЛЫ ПО ДИСЦИПЛИНЕ (МОДУЛЮ)

4.1. Форма промежуточной аттестации обучающегося по дисциплине (модулю)

Контрольным мероприятием промежуточной аттестации обучающихся по дисциплине (модулю) является зачет, который проводится в устной форме.

4.2. Оценочные материалы, определяющие процедуры оценивания знаний, умений, навыков и (или) опыта деятельности, характеризующих этапы формирования компетенций

4.2.1. Организационные основы применения балльно-рейтинговой системы оценки успеваемости обучающихся по дисциплине (модулю)

Оценка качества освоения обучающимися дисциплины (модуля) реализуется в формате балльно-рейтинговой системы оценки успеваемости обучающихся (БРСО).

БРСО в ходе текущего контроля успеваемости и промежуточной аттестации осуществляется по 100-балльной шкале.

Академический рейтинг обучающегося по дисциплине (модулю) складывается из результатов:

- текущего контроля успеваемости (максимальный текущий рейтинг обучающегося 80 рейтинговых баллов);
- промежуточной аттестации (максимальный рубежный рейтинг обучающегося 20 рейтинговых баллов).

Условия оценки освоения обучающимся дисциплины (модуля) в формате БРСО доводятся преподавателем до сведения обучающихся на первом учебном занятии, а также размещены в свободном доступе в электронной информационно-образовательной среде Университета.

4.2.2. Проведение текущего контроля успеваемости обучающихся по дисциплине (модулю) в соответствии с балльно-рейтинговой системой оценки успеваемости обучающегося

В течение учебного семестра до промежуточной аттестации на основании утвержденной рабочей программы дисциплины (модуля) формируется текущий рейтинг обучающегося. Текущий рейтинг обучающегося складывается как сумма рейтинговых баллов, полученных им в течение учебного семестра по всем видам учебных занятий по дисциплине (модулю).

В процессе текущего контроля оцениваются следующие действия обучающегося, направленные на освоение компетенций в рамках изучения учебной дисциплины:

- академическая активность (посещаемость учебных занятий, самостоятельное изучение содержания учебной дисциплины в электронной информационно-образовательной среде, соблюдение сроков сдачи практических заданий и текущих контрольных мероприятий и др.);
- выполнение и сдача текущих и итогового практических заданий (эссе, рефераты, творческие задания, кейс-задания, лабораторные работы, расчетные задания и др., активное участие в групповых интерактивных занятиях (дискуссии, WiKi-проекты и др.), защита проектов и др.);
- прохождение рубежей текущего контроля, включая соблюдение графика их прохождения в электронной информационно-образовательной среде.

Для планирования расчета текущего рейтинга обучающегося используются следующие пропорции:

Вид учебного действия	Максимальная рейтинговая оценка, баллов
академическая активность	10
практические задания	40
<i>из них: текущие практические задания</i>	20
<i>итоговое практическое задание</i>	20
рубежи текущего контроля	30
ИТОГО:	80

В течение учебного семестра по дисциплине (модулю) обучающимся должен быть накоплен текущий рейтинг не менее 52 рейтинговых баллов (65% от максимального значения текущего рейтинга).

Необходимыми условиями допуска обучающегося к промежуточной аттестации по дисциплине являются положительное прохождение обучающимся не менее 65% рубежей текущего контроля с накоплением не менее 65% максимального рейтингового балла за каждый рубеж текущего контроля и положительное выполнение итогового практического задания с накоплением не менее 65% максимального рейтингового балла, установленного за итоговое практическое задание.

Невыполнение вышеуказанных условий является текущей академической задолженностью, которая должна быть ликвидирована обучающимся до контрольного мероприятия промежуточной аттестации.

Сведения о наличии у обучающихся текущей академической задолженности, сроках и порядке добора рейтинговых баллов для её ликвидации доводятся до обучающихся педагогическим работником.

В случае неликвидации текущей академической задолженности, педагогический работник обязан во время контрольного мероприятия промежуточной аттестации поставить обучающемуся 0 рейтинговых баллов. В этом случае ликвидация текущей академической задолженности возможна в периоды проведения повторной промежуточной аттестации.

4.2.3. Проведение промежуточной аттестации обучающихся по дисциплине (модулю) в соответствии с балльно-рейтинговой системой оценки успеваемости обучающегося

Промежуточная аттестация по дисциплине (модулю) проводится в соответствии с Положением о промежуточной аттестации обучающихся по основным профессиональным образовательным программам в Российском государственном социальном университете и Положением о балльно-рейтинговой системе оценки успеваемости обучающихся по основным профессиональным образовательным программам в Российском государственном социальном университете в действующей редакции.

На промежуточную аттестацию отводится 20 рейтинговых баллов.

Ответы обучающегося на контрольном мероприятии промежуточной аттестации оцениваются педагогическим работником по 20 – балльной шкале, а итоговая оценка по дисциплине (модулю) выставляется по пятибалльной системе для дифференцированного зачета.

Критерии выставления оценки определяются Положением о балльно-рейтинговой системе оценки успеваемости обучающихся по основным профессиональным образовательным программам высшего образования – программам бакалавриата, программам специалитета, программам магистратуры в Российском государственном социальном университете.

В процессе определения рубежного рейтинга обучающегося используется следующая шкала:

Рубежный рейтинг	Критерии оценки освоения обучающимся учебной дисциплины в ходе контрольных мероприятий промежуточной аттестации
19-20 рейтинговых баллов	обучающийся глубоко и прочно усвоил программный материал, исчерпывающе, последовательно, грамотно и логически стройно его излагает, тесно увязывает с задачами и будущей деятельностью, не затрудняется с ответом при видоизменении задания, свободно справляется с задачами и практическими заданиями, правильно обосновывает принятые решения, умеет самостоятельно обобщать и излагать материал, не допуская ошибок

16-18 рейтинговых баллов	обучающийся твердо знает программный материал, грамотно и по существу излагает его, не допуская существенных неточностей в ответе на вопрос, может правильно применять теоретические положения и владеет необходимыми умениями и навыками при выполнении практических заданий
13-15 рейтинговых баллов	обучающийся освоил основной материал, но не знает отдельных деталей, допускает неточности, недостаточно правильные формулировки, нарушает последовательность в изложении программного материала и испытывает затруднения в выполнении практических заданий
1-12 рейтинговых баллов	обучающийся не знает значительной части программного материала, допускает существенные ошибки, с большими затруднениями выполняет практические задания
0 рейтинговых баллов	не аттестован

4.3. Перечень заданий для проведения текущей и промежуточной оценки знаний, умений, навыков и (или) опыта деятельности, характеризующих этапы формирования компетенций

4.3.1. Оценочные материалы для проведения текущей аттестации и рубежного контроля, обучающихся по дисциплине (модулю)

Перечень вопросов рубежного контроля и текущей аттестации

№ п/п	Контролируемые разделы (темы), дисциплины	Код контролируемой компетенций	Форма рубежного контроля	Вопросы/задания рубежного контроля
1.	<p>Раздел 1. Правовые и организационные основы противодействия терроризму в Российской Федерации</p>	УК-10	Устный опрос	<ol style="list-style-type: none"> 1. Дайте определение терроризму. 2. Раскройте основные признаки терроризма как социально-политического явления. 3. Раскройте понятия: объект, субъект, силы и средства террористической деятельности. 4. Назовите и раскройте способы использования сети «Интернет» террористическими структурами. 5. Позовите и раскройте факторы, способствующие сохранению террористических угроз в Российской Федерации. 6. Охарактеризуйте особенности деятельности международных террористических организаций. 7. Перечислите и раскройте направления, задачи и формы антироссийской деятельности международных террористических организаций. 8. Раскройте классификацию источников финансирования террористической деятельности. 9. Опишите структуру общегосударственной системы противодействия терроризму. 10. Назовите состав (по должностям) антитеррористической комиссии в субъекте Российской Федерации, оперативного штаба в субъекте Российской Федерации. 11. Перечислите основные задачи антитеррористической комиссии в субъекте Российской Федерации. 12. Каковы основные цели создания оперативных штабов в субъектах Российской Федерации и оперативных штабов в морских районах (бассейнах)? 13. Какие функции выполняют антитеррористические комиссии муниципальных образований? 14. Какова компетенция Федеральной службы безопасности Российской Федерации в сфере противодействия терроризму? 15. В каких документах изложены концептуальные основы противодействия терроризму в Российской Федерации? 16. В соответствии с какими нормативными правовыми актами создан 17. Национальный антитеррористический комитет?

				<p>18. Кто является руководителем Национального антитеррористического комитета?</p> <p>19. Какие должностные лица входят в состав Национального антитеррористического комитета?</p> <p>20. Назовите основные направления деятельности федеральных органов исполнительной власти, руководство деятельностью которых осуществляет Правительство Российской Федерации, в сфере противодействия терроризму.</p>
2.	<p>Раздел 2. Деятельность органов государственной власти и местного самоуправления по профилактике и борьбе с терроризмом, а также минимизации и (или) ликвидации последствий его проявлений терроризма в Российской Федерации</p>	УК-10	тестирование	<p>* ФИО <input type="text"/> полностью</p> <p>* Название группы <input type="text"/> как указано в расписании занятий</p> <p>* Согласно Федеральному закону от 6 марта 2006 г. № 35-ФЗ «О противодействии терроризму» терроризм - это:</p> <p><input type="checkbox"/> практика воздействия на принятие решения органами государственной власти и органами местного самоуправления с помощью противоправных насильственных действий</p> <p><input type="checkbox"/> деятельность незаконных вооруженных формирований по захвату мест массового пребывания людей</p> <p><input type="checkbox"/> идеология насилия и практика воздействия на принятие органами государственной власти, органами местного самоуправления или международными организациями, связанные с устрашением населения и (или) иными формами противоправных насильственных действий</p> <p><input type="checkbox"/> устрашение населения и органов государственной власти различными формами противоправных насильственных действий</p>

			<p>*организует работу по оказанию медицинской и иной помощи лицам, пострадавшим в результате террористического акта, совершенного на территории субъекта Российской Федерации, и лицам, участвующим в его пресечении, проведение аварийно-спасательных работ, восстановление нормального функционирования и экологической безопасности поврежденных или разрушенных объектов в случае совершения террористического акта на территории субъекта Российской Федерации.</p> <ul style="list-style-type: none"><input type="radio"/> Высшее должностное лицо субъекта Российской Федерации<input type="radio"/> Правительство Российской Федерации<input type="radio"/> Высший исполнительный орган государственной власти субъекта Российской Федерации<input type="radio"/> Президент Российской Федерации
--	--	--	---

4.3.2. Оценочные материалы для проведения промежуточной аттестации обучающихся по дисциплине (модулю)

Вопросы/задания для проведения промежуточной аттестации обучающихся по дисциплине (модулю)

Коды контролируемой компетенций	Вопросы /задания
УК-10	<ol style="list-style-type: none"> 1. Понятие и истоки терроризма. 2. Концептуальные аспекты анализа терроризма. 3. Классификация проявления терроризма. 4. Факторы, обуславливающие возникновение и развитие терроризма. 5. Классификация террористических актов. 6. Разновидности терроризма. 7. Общая характеристика и структура ФЗ РФ «О противодействии терроризму». 8. Классификация видов терроризма. 9. Антитеррористический центр государств СНГ. 10. Основные задачи контртеррористической деятельности. 11. История терроризма в России. 12. Современные особенности терроризма в России. 13. Молодёжный экстремизм и терроризм. 14. Причины проявления терроризма. 15. Основные направления противодействия терроризму. 16. Понятие террористической организации. 17. Внешние и внутренние носители террористических угроз. 18. Основные признаки террористических организаций. 19. Структура террористической организации. Виды террористических организаций. 20. Основные направления выявления террористических организаций. 21. Способы совершения террористических действий. 22. Особенности национального терроризма. 23. Особенности политического терроризма. 24. Особенности криминального терроризма. 25. Специфика религиозного терроризма. 26. Специфика криминального терроризма. 27. Специфика экологического терроризма. 28. Проблемы противодействию финансированию терроризма. 29. Террористическая деятельность на Северном Кавказе РФ. 30. Внешние факторы, влияющие на распространение терроризма. 31. Основные цели террористических акций. 32. Роль средств массовой информации противодействию терроризма. 33. Факторы, влияющие на распространение терроризма в России. 34. Российские правовые основы борьбы с терроризмом. 35. Международный терроризм и антитерроризм. 36. Истоки борьбы с терроризмом на международном уровне. 37. Международные правовые основы борьбы с терроризмом. 38. Виды и формы международного терроризма. 39. Признаки международного терроризма. 40. Международный терроризм: современные тенденции формирования. 41. Терроризм как форма проявления агрессии. 42. Международные механизмы борьбы с терроризмом. 43. Выбор стратегии и методы борьбы с терроризмом. 44. Борьба с финансированием терроризма. 45. Правовое регулирование борьбы с терроризмом. 46. Государственные органы, обеспечивающие борьбу с терроризмом. 47. Защита от террористических актов с взрывами и захватами заложников.

	<p>48. Противодействие похищениям людей.</p> <p>49. Охрана и защита территорий и помещений.</p> <p>50. Действия руководителей организаций, предприятий в случае возникновения чрезвычайных ситуаций, связанных с обнаружением взрывных устройств, угрозами взрывов, захватом заложников.</p>
--	--

РАЗДЕЛ 5. УСЛОВИЯ РЕАЛИЗАЦИИ ДИСЦИПЛИНЫ (МОДУЛЯ)

5.1. Перечень основной и дополнительной учебной литературы для освоения дисциплины (модуля)

5.1.1. Основная литература

1. Комплексный план противодействия идеологии терроризма в Российской Федерации на 2019 – 2023 годы [Электронный ресурс] // Национальный антитеррористический комитет. – Режим доступа: <http://nac.gov.ru/terrorizmu-net/kompleksnyy-plan-protivodeystviya-ideologii-terrorizma-v.html>

2. Алексеева, Д. Г. Правовые основы обеспечения финансовой устойчивости кредитных организаций : учебное пособие для вузов / Д. Г. Алексеева, С. В. Пыхтин. — Москва : Издательство Юрайт, 2020. — 90 с. — (Высшее образование). — ISBN 978-5-9916-9370-7. — Текст : электронный // ЭБС Юрайт [сайт]. — URL: <https://urait.ru/bcode/452810> (дата обращения: 28.02.2023)

3. Политический экстремизм: сущность, проявления, меры противодействия Арчаков, М. К. Политический экстремизм: сущность, проявления, меры противодействия : монография / М. К. Арчаков ; под научной редакцией Ю. А. Ермакова. — Москва : Издательство Юрайт, 2020. — 295 с. — (Актуальные монографии). — ISBN 978-5-534-06754-5. — Текст : электронный // ЭБС Юрайт [сайт]. — URL: <https://urait.ru/bcode/455371> (дата обращения: 28.02.2023).

5.1.2. Дополнительная литература

1. Стратегия национальной безопасности Российской Федерации до 2020 года [Электронный ресурс] // Президент России. – Режим доступа: <http://kremlin.ru/supplement/424>

2. Концепция противодействия терроризму в Российской Федерации [Электронный ресурс] // Консультант. – Режим доступа: http://www.consultant.ru/document/cons_doc_LAW_92779/

3. Федеральный закон о противодействии терроризму от 6 марта 2006 г. [Электронный ресурс] // Консультант. – Режим доступа: http://www.consultant.ru/document/cons_doc_LAW_58840/

5.2 Перечень ресурсов информационно-коммуникационной сети «Интернет», необходимых для освоения дисциплины (модуля)

№ №	Название электронного ресурса	Описание электронного ресурса	Используемый для работы адрес
1.	ЭБС «Университетская	Электронная библиотека, обеспечивающая	http://biblioclub.ru/

	библиотека онлайн»	доступ высших и средних учебных заведений, публичных библиотек и корпоративных пользователей к наиболее востребованным материалам по всем отраслям знаний от ведущих российских издательств	
2.	Научная электронная библиотека eLIBRARY.ru	Крупнейший российский информационно-аналитический портал в области науки, технологии, медицины и образования, содержащий рефераты и полные тексты более 34 млн научных публикаций и патентов	http://elibrary.ru/
3.	Образовательная платформа Юрайт	Электронно-библиотечная система для ВУЗов, ССУЗов, обеспечивающая доступ к учебникам, учебной и методической литературе по различным дисциплинам.	https://urait.ru/
4.	База данных "EastView"	Полнотекстовая база данных периодических изданий	https://dlib.eastview.com
5.	Электронная библиотека "Grebennikon"	Библиотека предоставляет доступ более чем к 30 журналам, выпускаемых Издательским домом "Гребенников".	https://grebennikon.ru/
6.	ЭБС издательства "ЛАНЬ"	Электронно-библиотечная система, коллекция электронных версий книг.	http://e.lanbook.com/

5.3 Методические указания для обучающихся по освоению дисциплины (модуля)

Освоение обучающимся дисциплины (модуля) предполагает изучение материалов дисциплины (модуля) на аудиторных занятиях и в ходе самостоятельной работы. Аудиторные занятия проходят в форме лекций, семинаров, практических занятий.

При подготовке к аудиторным занятиям необходимо помнить особенности каждой формы его проведения.

Подготовка к учебному занятию лекционного типа заключается в следующем.

С целью обеспечения успешного обучения обучающийся должен готовиться к лекции, поскольку она является важнейшей формой организации учебного процесса, поскольку:

- знакомит с новым учебным материалом;
- разъясняет учебные элементы, трудные для понимания;
- систематизирует учебный материал;
- ориентирует в учебном процессе.

С этой целью:

- внимательно прочитайте материал предыдущей лекции;
- ознакомьтесь с учебным материалом по учебнику и учебным пособиям с темой прочитанной лекции;
- внесите дополнения к полученным ранее знаниям по теме лекции на полях лекционной тетради;
- запишите возможные вопросы, которые вы зададите лектору на лекции по материалу изученной лекции;
- постарайтесь уяснить место изучаемой темы в своей подготовке;
- узнайте тему предстоящей лекции (по тематическому плану, по информации лектора) и запишите информацию, которой вы владеете по данному вопросу.

Подготовка к занятию семинарского типа

При подготовке и работе во время проведения занятий семинарского типа следует обратить внимание на следующие моменты: на процесс предварительной подготовки, на работу во время занятия, обработку полученных результатов, исправление полученных замечаний.

Предварительная подготовка к учебному занятию семинарского типа заключается в изучении теоретического материала в отведенное для самостоятельной работы время, ознакомление с

инструктивными материалами с целью осознания задач практического занятия, техники безопасности при работе с приборами, веществами.

Работа во время проведения учебного занятия семинарского типа включает:

- консультирование студентов преподавателями и вспомогательным персоналом с целью предоставления исчерпывающей информации, необходимой для самостоятельного выполнения предложенных преподавателем задач;
- самостоятельное выполнение заданий согласно обозначенной учебной программой тематики.

Обработка, обобщение полученных результатов проводится обучающимися самостоятельно или под руководством преподавателя (в зависимости от степени сложности поставленных задач). В результате оформляется индивидуальный отчет. Подготовленная к сдаче на контроль и оценку работа сдается преподавателю. Форма отчетности может быть письменная, устная или две одновременно. Главным результатом в данном случае служит получение положительной оценки по каждому практическому занятию. Это является необходимым условием при проведении рубежного контроля и допуска к зачету. При получении неудовлетворительных результатов обучающийся имеет право в дополнительное время передать преподавателю работу до проведения промежуточной аттестации.

5.4 Информационно-технологическое обеспечение образовательного процесса по дисциплины (модуля)

5.4.1. Средства информационных технологий

1. Персональные компьютеры;
2. Средства доступа в Интернет;
3. Проектор.

5.4.2. Лицензионное и свободно распространяемое программное обеспечение, в том числе отечественного производства:

1. Операционная система: Astra Linux SE
2. Пакет офисных программ: LibreOffice
3. Справочная система Консультант+
4. Okular или Acrobat Reader DC
5. Ark или 7-zip
6. User Gate
7. TrueConf (client)

5.4.3. Информационные справочные системы и профессиональные базы данных

№ №	Название электронного ресурса	Описание электронного ресурса	Используемый для работы адрес
1.	ЭБС «Университетская библиотека онлайн»	Электронная библиотека, обеспечивающая доступ высших и средних учебных заведений, публичных библиотек и корпоративных пользователей к наиболее востребованным материалам по всем отраслям знаний от ведущих российских издательств	http://biblioclub.ru/
2.	Научная электронная библиотека eLIBRARY.ru	Крупнейший российский информационно-аналитический портал в области науки, технологии, медицины и образования, содержащий рефераты и полные тексты более 34 млн научных публикаций и патентов	http://elibrary.ru/
3.	Образовательная платформа Юрайт	Электронно-библиотечная система для ВУЗов, ССУЗов, обеспечивающая доступ к учебникам,	https://urait.ru/

		учебной и методической литературе по различным дисциплинам.	
4.	База данных "EastView"	Полнотекстовая база данных периодических изданий	https://dlib.eastview.com
5.	Электронная библиотека "Grebennikon"	Библиотека предоставляет доступ более чем к 30 журналам, выпускаемых Издательским домом "Гребенников".	https://grebennikon.ru/

5.5. Материально-техническое обеспечение образовательного процесса по дисциплине (модулю)

Для изучения дисциплины (модуля) используются:

Учебная аудитория для занятий лекционного типа оснащена специализированной мебелью: стол для преподавателя, парты, стулья, доска для написания мелом; техническими средствами обучения видеопроекторное оборудование, средства звуковоспроизведения, экран и имеющие выход в сеть Интернет, а также демонстрационными печатными пособиями.

Учебная аудитория для занятий семинарского типа: оснащена специализированной мебелью: стол для преподавателя, парты, стулья, доска для написания мелом; техническими средствами обучения видеопроекторное оборудование, средства звуковоспроизведения, экран и имеющие выход в сеть Интернет, а также демонстрационными печатными пособиями и демонстрационными материалами.

Помещения для самостоятельной работы обучающихся: оснащены специализированной мебелью (парты, стулья) техническими средствами обучения (персональные компьютеры с доступом в сеть Интернет и обеспечением доступа в электронно-информационную среду университета, программным обеспечением).

5.6. Образовательные технологии

При реализации дисциплины (модуля) применяются различные образовательные технологии, в том числе технологии электронного обучения.

Освоение дисциплины (модуля) предусматривает использование в учебном процессе активных и интерактивных форм проведения учебных занятий в форме разбор конкретных ситуаций в сочетании с внеаудиторной работой с целью формирования и развития профессиональных навыков обучающихся.

При освоении дисциплины (модуля) предусмотрено применением электронного обучения и дистанционных образовательных технологий.

Учебные часы дисциплины (модуля) предусматривают классическую контактную работу преподавателя с обучающимся в аудитории и контактную работу посредством электронной информационно-образовательной среды в синхронном и асинхронном режиме (вне аудитории) посредством применения возможностей компьютерных технологий (электронная почта, электронный учебник, тестирование, вебинар, видеофильм, презентация, форум и др.).

В рамках дисциплины (модуля) предусмотрены встречи с руководителями и работниками организаций, деятельность которых связана со специализацией, реализуемой основной профессиональной образовательной программы.

ЛИСТ РЕГИСТРАЦИИ ИЗМЕНЕНИЙ

№ п/п	Содержание изменения	Реквизиты документа об утверждении изменения	Дата введения изменения
1.	Утверждена и введена в действие решением Ученого совета факультета искусств на основании федерального государственного образовательного стандарта высшего образования – программы специалитета по специальности 52.05.01 Актерское искусство, утвержденного приказом Министерства образования и науки Российской Федерации № 1128 от 16.11.2017 и Приказом Министерства науки и высшего образования от 26.11.2020 № 1456 «О внесении изменений в федеральные образовательные стандарты высшего образования»	Протокол заседания Ученого совета факультета № 1 от «30» марта 2023 года	01.09.2023
2.			



Министерство науки и высшего образования Российской Федерации
Федеральное государственное бюджетное образовательное учреждение
высшего образования
«Российский государственный социальный университет»

УТВЕРЖДАЮ
Декан факультета
Жадёнов О.М.
30.03.2023 г.

РАБОЧАЯ ПРОГРАММА ДИСЦИПЛИНЫ

ПЕДАГОГИКА И ПСИХОЛОГИЯ ИСКУССТВА

Специальность
52.05.01 «Актерское искусство»

Специализация
«Артист драматического театра и кино»

ОБРАЗОВАТЕЛЬНАЯ ПРОГРАММА ВЫСШЕГО ОБРАЗОВАНИЯ –
СПЕЦИАЛИТЕТА

Форма обучения
Очная, очно-заочная

Москва 2023

СОДЕРЖАНИЕ

РАЗДЕЛ 1. ПАСПОРТ РАБОЧЕЙ ПРОГРАММЫ ДИСЦИПЛИНЫ (МОДУЛЯ).....	4
1.1 Цель и задачи дисциплины (модуля).....	4
1.2 Планируемые результаты обучения по дисциплине (модулю) в рамках планируемых результатов освоения основной профессиональной образовательной программы высшего образования – программы бакалавриата/магистратуры/специалитета соотнесенные с установленными индикаторами достижения компетенций	4
РАЗДЕЛ 2. СТРУКТУРА И СОДЕРЖАНИЕ ДИСЦИПЛИНЫ (МОДУЛЯ).....	8
2.1 Объем дисциплины (модуля), включая контактную работу обучающегося с педагогическими работниками и самостоятельную работу обучающегося.....	8
2.2. Учебно-тематический план дисциплины (модуля)	9
2.3. Содержание дисциплины (модуля)	11
РАЗДЕЛ 3. УЧЕБНО-МЕТОДИЧЕСКОЕ ОБЕСПЕЧЕНИЕ САМОСТОЯТЕЛЬНОЙ РАБОТЫ ОБУЧАЮЩИХСЯ ПО ДИСЦИПЛИНЕ (МОДУЛЮ)	12
3.1. Виды самостоятельной работы обучающихся по дисциплине (модулю)	15
3.2. Задания для самостоятельной работы	16
3.3. Методические указания к самостоятельной работе по дисциплине (модулю)	16
РАЗДЕЛ 4. ОЦЕНОЧНЫЕ МАТЕРИАЛЫ ПО ДИСЦИПЛИНЕ (МОДУЛЮ).....	18
4.1. Форма промежуточной аттестации обучающегося по дисциплине (модулю)	18
4.2. Оценочные материалы, определяющие процедуры оценивания знаний, умений, навыков и (или) опыта деятельности, характеризующих этапы формирования компетенций	18
4.2.1. Организационные основы применения балльно-рейтинговой системы оценки успеваемости обучающихся по дисциплине (модулю)	18
4.2.2. Проведение текущего контроля успеваемости обучающихся по дисциплине (модулю) в соответствии с балльно-рейтинговой системой оценки успеваемости обучающегося.....	19
4.2.3. Проведение промежуточной аттестации обучающихся по дисциплине (модулю) в соответствии с балльно-рейтинговой системой оценки успеваемости обучающегося	20
4.3. Перечень заданий для проведения текущей и промежуточной оценки знаний, умений, навыков и (или) опыта деятельности, характеризующих этапы формирования компетенций	22
4.3.1. Оценочные материалы для проведения текущей аттестации и рубежного контроля, обучающихся по дисциплине (модулю).....	22
4.3.2. Оценочные материалы для проведения промежуточной аттестации обучающихся по дисциплине (модулю)	23
РАЗДЕЛ 5. УСЛОВИЯ РЕАЛИЗАЦИИ ДИСЦИПЛИНЫ (МОДУЛЯ)	24
5.1. Перечень основной и дополнительной учебной литературы для освоения дисциплины (модуля)	24
5.1.1. Основная литература	24
5.1.2. Дополнительная литература	24
5.2 Перечень ресурсов информационно-коммуникационной сети «Интернет», необходимых для освоения дисциплины (модуля).....	24
5.3 Методические указания для обучающихся по освоению дисциплины (модуля)	25
5.4 Информационно-технологическое обеспечение образовательного процесса по дисциплины (модуля)...	27
5.4.1. Средства информационных технологий	27
5.4.2. Лицензионное и свободно распространяемое программное обеспечение, в том числе отечественного производства:	27
5.4.3. Информационные справочные системы и профессиональные базы данных	27
5.5. Материально-техническое обеспечение образовательного процесса по дисциплине (модулю).....	27
5.6. Образовательные технологии	28
ЛИСТ РЕГИСТРАЦИИ ИЗМЕНЕНИЙ.....	29


Рабочая программа дисциплины «Педагогика и психология искусства» разработана на основании федерального государственного образовательного стандарта высшего образования –специалитета по специальности 52.05.01 Актерское искусство, утвержденного приказом Министерства образования и науки Российской Федерации от 16.11.2017 № 1128, учебного плана по основной профессиональной образовательной программе высшего образования - программы специалитета по специальности 52.05.01 Актерское искусство (далее – «ОПОП»).

Рабочая программа дисциплины «Педагогика и психология искусства» разработана рабочей группой в составе: канд. пед. наук, доцент, Н.С. Ющенко, К.К. Онучина.

Рабочая программа дисциплины обсуждена и утверждена на заседании Учёного Совета факультета искусств.

Протокол № 1 от «30» марта 2023 года.

Декан факультета


Жадёнов О.М.

Рабочая программа дисциплины (модуля) рекомендована к утверждению представителями организаций-работодателей :

ООО «Имперский русский балет», художественный руководитель, заслуженный деятель искусств РФ



Г.Л. Таранда

(подпись)

ВГИК, руководитель актерской мастерской, народный артист РСФСР



В.Н.Шиловский

(подпись)


Рабочая программа дисциплины (модуля) рецензирована и рекомендована к утверждению:

Доктор культурологии, профессор кафедры философии, истории теории культуры и искусства
МГИМ им. А.Г. Шнитке



И.А.Корсакова

Доктор культурологии,
Профессор факультета искусств РГСУ



И.А. Урмина

(подпись)

РАЗДЕЛ 1. ПАСПОРТ РАБОЧЕЙ ПРОГРАММЫ ДИСЦИПЛИНЫ (МОДУЛЯ)

1.1 Цель и задачи дисциплины

Цель дисциплины (модуля) заключается в получении обучающимися теоретических знаний о педагогике и психологии искусства с последующим применением в профессиональной сфере и формирование практических навыков при решении задач в профессиональной деятельности.

Задачи дисциплины (модуля):

1. Изучение исторических предпосылок развития педагогики и психологии искусства.
2. Определение закономерностей развития личности в процессе творческого освоения художественного творчества.
3. Применение навыков психолого-педагогической работы в практической подготовке и реализации в работе художественно-творческой направленности.

1.2 Планируемые результаты обучения по дисциплине в рамках планируемых результатов освоения основной профессиональной образовательной программы высшего образования – программы *специалитета* соотнесенные с установленными индикаторами достижения компетенций

Процесс освоения дисциплины направлен на формирование у обучающихся следующих компетенций: ОПК-4; ПК-1; ПК-3; ПК-9 в соответствии с учебным планом.

В результате освоения дисциплины обучающийся должен продемонстрировать следующие результаты:

Категория компетенций (при наличии)	Код компетенции Формулировка компетенции	Код и наименование индикатора достижения компетенции	Результаты обучения
Педагогическая деятельность	ОПК-4 Способен планировать образовательный процесс, разрабатывать методические материалы, анализировать различные педагогические методы в области культуры и искусства, формулировать на их основе собственные педагогические принципы и методы обучения	ОПК-4.1 Знать: историю развития театральной педагогики; приёмы театральной педагогики и способы их применения для качественного обучения; образовательные, воспитательные, развивающие задачи применения приемов театрализации в школе; специфику организационных форм обучения с включением приемов театрализации ОПК-4.2 Уметь: применять в своей педагогической деятельности приемы актерского	<i>Знать:</i> организацию и технологии работы с различными категориями участников сферы культуры и искусства; основные формы и виды общения, барьеры, препятствующие общению, и способы их преодоления; особенности психолого-педагогической деятельности в учреждениях культуры и искусства, учреждениях общего и дополнительного образования; методики переподготовки и повышения квалификации специалистов сферы культуры и искусства. <i>Уметь:</i> осуществлять педагогическую деятельность в учреждениях культуры и искусства, учреждениях общего и дополнительного образования в соответствии с их запросами и потребностями; разрабатывать и проводить развивающие программы искусства для всех категорий населения; осуществлять программы переподготовки и повышения квалификации специалистов сферы культуры и искусства. <i>Владеть:</i> методами психолого-педагогического воздействия на участников сферы культуры и искусства; технологией и методикой разработки и проведения развивающих форм деятельности в

		<p>мастерства, вербальные и невербальные средства выразительности речи; использовать приёмы, средства организации театрализованной деятельности учащихся в рамках изучения различных учебных дисциплин и во внеурочной деятельности; организовывать творческую самостоятельную работу учащихся</p> <p>ОПК-4.3 Владеть: основными приемами актерского мастерства и (как следствие) эффективными средствами результативного вербального, невербального общения; законами сценической (грамотной, выразительной) речи; приемами театральной педагогики; основными приемами актерской психотехники с целью использования опыта театральной педагогики</p>	<p>учреждениях культуры, искусства, образования, социальной сферы; методами организации и проведения различных форм переподготовки и повышения квалификации работников сферы искусства и культуры.</p>
--	--	---	--

	<p>ПК-1 Способен создавать художественные образы актерскими средствами, общаться со зрительской аудиторией в условиях сценического представления, концерта, а также исполнять роль перед кино- и телекамерой на съемочной площадке</p>	<p>ПК- 1.1 Создает художественный образ с учетом поставленной режиссерской задачей ПК- 1.2 Применяет актерские технологии в процессе взаимодействия со зрительской аудиторией ПК- 1.3 Анализирует свои выступления с целью коррекции сценического воплощения</p>	<p><i>Знать:</i> теорию и практику мастерства актера; классическую и зарубежную драматургию; достижения современного драматического театра; понятие «художественного образа», специфику средств создания художественного образа; способы создания художественного образа; актерские средства (движения, мимика, жесты и др.); приемы создания линии жизни действующего лица с учетом социальных и других причин, обуславливающих формирование характера и поступков героя; принципы взаимодействия с постановщиками в процессе создания роли в спектакле; основы развития актерского аппарата, приемы внешней и внутренней техники артиста драматического театра и кино; основные принципы работы над ролью; приема подхода к роли, отношений с партнерами, диктующие поведение действующего лица в этюде, отрывке; способы воздействия на зрительскую аудиторию, а также особенности сценического существования в условиях концерта, исполнения роли перед кино- (теле-) камерой в студии; способы активизации зрительской аудитории <i>Уметь:</i> создавать художественные образы актерскими средствами на основе замысла постановщиков (режиссера, дирижера, художника, балетмейстера), используя развитую в себе способность к чувственно-художественному восприятию мира, образному мышлению; навыками общения со зрительской аудиторией в условиях драматического спектакля, концерта, а также перед кино-(теле-) камерой в студии; способами воздействия на зрительскую аудиторию, а также особенностями сценического существования в условиях концерта, исполнения роли перед кино-(теле-) камерой в студии <i>Владеть:</i> навыками актерского исполнительства; приемами, снижающими сценическое волнение, выразительное исполнение концертного репертуара на публике; комплексом различных исполнительских средств и приемов в ходе исполнения концертного репертуара в рамках концертных выступлений; техникой создания художественных образов актерскими средствами; навыками актерского анализа и сценического воплощения произведений художественной литературы</p>
--	---	--	---

	<p>ПК-3 Владеет сценической речью, способен использовать все возможности речи при создании и исполнении роли</p>	<p>ПК-3.1 Знать: теорию сценической речи артиста, специфику речи на сцене, основы дикционной, интонационно-мелодической и орфоэпической культуры актера; методы развития и усовершенствования природных голосовых и речевых возможностей будущих актеров ПК-3.2 Уметь: включать все возможности голоса и речи в творческий процесс исполнительской деятельности на драматической сцене, перед камерой; профессионально воздействовать словом на зрителя и партнера в сценическом диалоге, используя разнообразные средства, приемы и приспособления речи ПК-3.3 Владеть: четкой, сценически правильной речью; развитым, профессионально подготовленным речевым аппаратом; теорией и практикой актерского анализа и сценического воплощения произведений художественной литературы: драматургии, прозы, поэзии</p>	<p><i>Знать:</i> теорию сценической речи артиста, специфику речи на сцене, основы дикционной, интонационно-мелодической и орфоэпической культуры актера; методы развития и усовершенствования природных голосовых и речевых возможностей будущих актеров <i>Уметь:</i> включать все возможности голоса и речи в творческий процесс исполнительской деятельности на драматической сцене, перед камерой; профессионально воздействовать словом на зрителя и партнера в сценическом диалоге, используя разнообразные средства, приемы и приспособления речи <i>Владеть:</i> четкой, сценически правильной речью; развитым, профессионально подготовленным речевым аппаратом; теорией и практикой актерского анализа и сценического воплощения произведений художественной литературы: драматургии, прозы, поэзии</p>
	<p>ПК-9 Готовность к созданию сценических образов в театре кукол</p>	<p>ПК-9.1 Знать: особенности создания художественных образов актерским средствами замысла постановщиков (режиссера, музыкального руководителя, балетмейстера) в</p>	<p><i>Знать:</i> особенности функционирования кукольного театра, работы, творчество известных мастеров-кукловодов <i>Уметь:</i> воплощать драматургию с помощью кукол <i>Владеть:</i> навыками кукловода, актера кукольного театра</p>

		театре кукол; творческое наследие выдающихся мастеров отечественного и зарубежного театра кукол ПК-9.2 Уметь: воплощать в театре кукол произведения художественной драматургии, прозы, поэзии ПК-9.3 Владеть: навыками кукловождения нескольких (не менее трех) систем, используя развитую в себе способность к чувственно- художественному восприятию мира, к образному мышлению; практическими навыками изготовления основных систем кукол	
--	--	---	--

РАЗДЕЛ 2. СТРУКТУРА И СОДЕРЖАНИЕ ДИСЦИПЛИНЫ

2.1 Объем дисциплины, включая контактную работу обучающегося с педагогическими работниками и самостоятельную работу обучающегося

Общая трудоемкость дисциплины (модуля) составляет 2 зачетные единицы.

Очная форма обучения

Вид учебной работы	Всего часов	семестр
		6
Контактная работа обучающихся с педагогическими работниками	36	36
Лекционные занятия		32
<i>из них: в форме практической подготовки</i>		-
Практические занятия		4
<i>из них: в форме практической подготовки</i>		-
Лабораторные занятия		-
<i>из них: в форме практической подготовки</i>		-
Консультации / Иная контактная работа		-
<i>из них: в форме практической подготовки</i>		-

Самостоятельная работа обучающихся	27	27
Контроль промежуточной аттестации	9	9
Форма промежуточной аттестации	-	ЗАЧЕТ
ОБЪЕМ ДИСЦИПЛИНЫ (МОДУЛЯ) В ЧАСАХ	72	72

Очно-заочная форма обучения

Вид учебной работы	Всего часов	семестр
		5
Контактная работа обучающихся с педагогическими работниками	24	24
Лекционные занятия		20
<i>из них: в форме практической подготовки</i>		-
Практические занятия		4
<i>из них: в форме практической подготовки</i>		-
Лабораторные занятия		-
<i>из них: в форме практической подготовки</i>		-
Консультации / Иная контактная работа		-
<i>из них: в форме практической подготовки</i>		-
Самостоятельная работа обучающихся	39	39
Контроль промежуточной аттестации	9	9
Форма промежуточной аттестации	-	ЗАЧЕТ
ОБЪЕМ ДИСЦИПЛИНЫ (МОДУЛЯ) В ЧАСАХ	72	72

2.2. Учебно-тематический план дисциплины

Очной формы обучения

Раздел, тема	Виды учебной работы, академических часов										
	Всего	Самостоятельная работа	Контактная работа обучающихся с педагогическими работниками							Консультации / Иная контактная работа	<i>из них: в форме практической подготовки</i>
			Всего	Лекционные занятия	<i>из них: в форме практической подготовки</i>	Практические занятия	<i>из них: в форме практической подготовки</i>	Лабораторные занятия	<i>из них: в форме практической подготовки</i>		
Семестр 6. Модуль 1. Модуль 2.											
Раздел 1. Развитие	24	9	12	10			4				

Раздел, тема	Виды учебной работы, академических часов									
	Всего	Самостоятельная работа	Контактная работа обучающихся с педагогическими работниками							
			Всего	Лекционные занятия <i>из них: в форме практической подготовки</i>	Практические занятия <i>из них: в форме практической подготовки</i>	Лабораторные занятия <i>из них: в форме практической подготовки</i>	Консультации / Иная контактная работа <i>из них: в форме практической подготовки</i>			
художественного творчества в различных видах искусства										
Раздел 2. Основные положения педагогики художественного творчества	24	9	12	10						
Раздел 3. Основные положения психологии художественного творчества	24	9	12	12						
Контроль промежуточной аттестации (час)	9									
<i>Форма промежуточной аттестации (указать)</i>	зачет									
Общий объем, часов	72	27	36	32		4				

Очно-заочной формы обучения

Раздел, тема	Виды учебной работы, академических часов									
	Всего	Самостоятельная работа	Контактная работа обучающихся с педагогическими работниками							
			Всего	Лекционные занятия <i>из них: в форме практической подготовки</i>	Практические занятия <i>из них: в форме практической подготовки</i>	Лабораторные занятия <i>из них: в форме практической подготовки</i>	Консультации / Иная контактная работа <i>из них: в форме практической подготовки</i>			
Семестр 5. Модуль 1. Модуль 2.										
Раздел 1. Развитие художественного творчества в различных видах искусства	24	10	4			4				
Раздел 2. Основные положения педагогики	24	10	10	10						

Раздел, тема	Виды учебной работы, академических часов									
	Всего	Самостоятельная работа	Контактная работа обучающихся с педагогическими работниками							
			Всего	Лекционные занятия из них: в форме практической подготовки	Практические занятия из них: в форме практической подготовки	Лабораторные занятия из них: в форме практической подготовки	Консультации / Иная контактная работа из них: в форме практической подготовки			
художественного творчества										
Раздел 3. Основные положения психологии художественного творчества	24	9	10	10						
Контроль промежуточной аттестации (час)	9									
Форма промежуточной аттестации (указать)	зачет									
Общий объем, часов	72	39	24	20		4				

2.3. Содержание дисциплины

МОДУЛЬ 1.

Тема 1. ХУДОЖЕСТВЕННО-ТВОРЧЕСКАЯ ДЕЯТЕЛЬНОСТЬ В СФЕРЕ КУЛЬТУРЫ, ИСКУССТВА И МУЗЫКАЛЬНОГО ОБРАЗОВАНИЯ

Перечень изучаемых элементов содержания

Исторические этапы становления педагогики и психологии художественного творчества. Функции искусства и художественного творчества в обществе. Виды творчества и его источники. Индуктивное и дедуктивное творчество. Внешние и внутренние источники творчества. Творчество и социальная среда. Творчество-игра-импровизация. Препятствия в творческом процессе. Обучение как способ организации педагогического процесса.

Задания/темы к практическим занятиям модуля 1:

Темы докладов/рефератов:

1. Образование в сфере культуры, искусства и музыкального образования как общественное явление и педагогический процесс.
2. Тенденции развития образования на современном этапе в сфере культуры, искусства и музыкального образования.
3. Взаимодействие педагога и учащихся в целостном педагогическом процессе.
4. Самовоспитание в процессе становления личности.

5. Формирование основ нравственной и эстетической культуры личности.

РУБЕЖНЫЙ КОНТРОЛЬ КРАЗДЕЛУ 1.1: форма рубежного контроля – реферат, эссе

Темы рефератов/эссе:

1. К.Д. Ушинский о педагогике как науке и искусстве.
2. Педагогическая система А.С. Макаренко.
3. Педагогическая система В.А. Сухомлинского.
4. П.Ф. Каптерев о педагогическом процессе.
5. Ребенок как субъект и объект педагогического процесса.

МОДУЛЬ 2.

Тема 1.2. РАЗВИТИЕ ХУДОЖЕСТВЕННОГО ТВОРЧЕСТВА В РАЗЛИЧНЫХ ВИДАХ ИСКУССТВА

Цель: формирование знаний о направлениях искусства в сфере художественного творчества.

Перечень изучаемых элементов содержания

Фольклор как первоисточник художественного творчества. Танец и хореография. Музыкальное искусство. Театральное искусство. Изобразительное искусство. Скульптура и лепка. Декоративно-прикладное искусство. Единство искусств. Исторические предпосылки и условия развития художественного творчества в различные периоды за рубежом и в России

Вопросы для самоподготовки:

1. Художественное творчество как одна из отраслей современной педагогической науки
2. Междисциплинарный характер педагогики художественного творчества.
3. Педагогический потенциал художественного творчества.
4. Возможности художественного творчества в патриотическом воспитании.
5. Роль художественного творчества в формировании и развитии духовно-нравственной культуры личности.

ПРАКТИЧЕСКОЕ ЗАДАНИЕ К РАЗДЕЛУ 1.2.

Форма практического задания: реферат; доклад.

Темы докладов/рефератов:

1. Пространственные и временные особенности художественно-творческой деятельности.
2. Театрализация как форма художественно-творческой деятельности.
3. Воспитание и развитие средствами художественного творчества.
4. Исторические предпосылки и условия развития художественного творчества в различные периоды за рубежом
5. Исторические предпосылки и условия развития художественного творчества в различные периоды в России.

РУБЕЖНЫЙ КОНТРОЛЬ КРАЗДЕЛУ 1.2: форма рубежного контроля – форма рубежного контроля – реферат, эссе

Темы рефератов/эссе:

1. Художественное творчество как одна из отраслей современной педагогической науки
2. Междисциплинарный характер педагогики художественного творчества.
3. Педагогический потенциал художественного творчества.
4. Особенности художественно-творческой деятельности.
5. Междисциплинарный характер педагогики художественного творчества

РАЗДЕЛ 2. Тема 2.1. ОСНОВНЫЕ ПОЛОЖЕНИЯ ПЕДАГОГИКИ ХУДОЖЕСТВЕННОГО ТВОРЧЕСТВА

Цель: формирование знаний, умений основных положений педагогической науки в сфере художественно-творческой деятельности.

Перечень изучаемых элементов содержания

Предмет и задачи педагогики художественного творчества как одной из отраслей современной педагогической науки. Формы, методы, приемы, принципы. Междисциплинарный характер педагогики художественного творчества, ее связь с этнопедагогикой, социальной психологией, этнопсихологией, арт-терапией, социально-культурной деятельностью и др. Педагогический потенциал народного художественного творчества и проблемы его реализации в условиях любительского коллектива. Возможности художественного творчества в патриотическом воспитании. Роль народного художественного творчества в формировании и развитии духовно-нравственной культуры личности. Художественное творчество как средство социализации, социальной адаптации и психолого-педагогической коррекции личности. Сущность и структура педагогического процесса в коллективе художественного творчества. Формы учебно-воспитательной работы в художественно-творческом коллективе. Методы диагностики личности участника коллектива. Художественно-творческая деятельность как основа педагогического процесса.

Вопросы для самоподготовки:

1. Педагогическая деятельность в сфере культуры и искусства.
2. Ребенок как субъект и объект педагогического процесса.
3. Демократизация отношений учителя и учащихся как средство воспитания свободно ориентированной личности.
4. Индивидуально-дифференцированный подход в обучении как средство гуманизации образования.
5. Взаимодействие педагога и воспитанника как основа педагогического процесса.

ПРАКТИЧЕСКОЕ ЗАДАНИЕ К РАЗДЕЛУ 2.1.

Форма практического задания: реферат; доклад.

Темы докладов/рефератов:

1. Современные проблемы обучения основам драматургии и сценарного мастерства.
2. Стилиевые особенности подготовки и воплощения праздничных программ.
3. Организация реального, символического и ритуального действия в массовых программах.
4. Сюжетно-ролевые и конкурсно-игровые программы.
5. Азартно-коммерческие игровые программы.

РУБЕЖНЫЙ КОНТРОЛЬ КРАЗДЕЛУ 2.1: форма рубежного контроля – форма рубежного контроля – реферат, эссе

Темы рефератов/эссе:

1. Личностно-ориентированное воспитание школьников.
2. Воспитывающая среда: понятие, сущность, проблемы.
3. Процесс воспитания в современной школе: позитивное и негативное, проблемы.
4. Компьютеризация и Интернет как позитивные средства воспитания.
5. Воспитание как общественное и педагогическое явление.

РАЗДЕЛ 2. Тема 2.2. ОСНОВНЫЕ ПОЛОЖЕНИЯ ПСИХОЛОГИИ ХУДОЖЕСТВЕННОГО ТВОРЧЕСТВА

Цель: формирование знаний, умений основных положений психологической науки в сфере художественно-творческой деятельности.

Перечень изучаемых элементов содержания

Предмет психологии творчества, методы исследования. Проблемное поле исследований психологии творчества. Основные области исследования творчества. Теоретические и прикладные аспекты психологии творчества. Общие механизмы творчества. Специфика творчества человека. Классификация типов активности человека, соотношение понятий деятельность и творчество. Творческий процесс, основные подходы к его изучению. Этапы творческого процесса, их структура. Замысел. Концентрация. Исполнение. Импровизация. Основные линии исследования креативности в рамках когнитивного подхода. Интеллект и творчество, основные линии исследования. Концепции творческого мышления Гилфорда, Торренса, Медника и Э. Де Боно (сравнительный анализ). Исследования креативности мышления в рамках когнитивного направления в работах отечественных исследователей. Особенности творческого мышления. Личностный подход в работах западных исследователей (Маслоу, Роджерс, Айзенк, Ломброзо). Личностный подход в работах отечественных исследователей (Богоявленская; Дорфман; Дорфман, Ковалева; Дорфман, Огородникова; Леонтьев; Холодная). Онтогенез и основные творческие новообразования личности. Основные направления в работе по развитию творческого потенциала ребенка (подходы Мелик-Пашаева, Яковлевой). Основные подходы к проблеме одаренности в западной и отечественной психологии. Возрастная динамика творческого развития личности. Условия и факторы раскрытия и развития способностей к творчеству на разных этапах возрастного развития. Понятие способностей. Структура и природа творческих способностей. Психологические механизмы восприятия художественного творчества. Развитие творческих умений в учебном процессе и самостоятельной деятельности.

Вопросы для самоподготовки:

1. Методы диагностики творческих способностей личности.
2. Психолого-педагогические основы руководства процессами изучения, исполнения и создания художественных произведений участниками коллективов народного художественного творчества.
3. Современные методы арт-терапии (общее представление о психодраме, музыкотерапии, танцотерапии, цветотерапии, сказкотерапии и др.).
4. Руководство межличностным общением участников коллектива.
5. Методы диагностики социально-психологической структуры коллектива, социометрия.

ПРАКТИЧЕСКОЕ ЗАДАНИЕ К РАЗДЕЛУ 2.2.

Форма практического задания: реферат; доклад.

Темы докладов/рефератов:

1. Организационные основы работы коллектива народного художественного творчества.

2. Особенности и этапы процесса восприятия художественного творчества.
3. Волевая саморегуляция и творчество.
4. Познавательные процессы и творчество.
5. Развитие творческого потенциала в младшем школьном возрасте, подростковом, старшем школьном возрасте.

РУБЕЖНЫЙ КОНТРОЛЬ КРАЗДЕЛУ 2.2: форма рубежного контроля – форма рубежного контроля – реферат, эссе

Темы рефератов/эссе:

- 1 Пути и методы развития творческого мышления.
- 2 Барьеры творческого мышления.
- 3 Креативные личности: их черты и мотивы.
- 4 Творческая личность и самоактуализация.
- 5 Творчество и психопатология (концепции Ломброзо и Айзенка).

РАЗДЕЛ 3. УЧЕБНО-МЕТОДИЧЕСКОЕ ОБЕСПЕЧЕНИЕ САМОСТОЯТЕЛЬНОЙ РАБОТЫ ОБУЧАЮЩИХСЯ ПО ДИСЦИПЛИНЕ (МОДУЛЮ)

3.1. Виды самостоятельной работы обучающихся по дисциплине (модулю)

Очной формы обучения

Раздел, тема	Количество часов	Вид самостоятельной работы
Модуль 1.		
Раздел 1.Тема 1.1.Художественно-творческая деятельность в сфере культуры, искусства и музыкального образования	7	изучение литературы
Раздел 1. Тема 1.2. Развитие художественного творчества в различных видах искусства	7	изучение литературы
Общий объем по модулю, часов	14	
Модуль 2.		
Раздел 2. Тема 2.1. Основные положения педагогики художественного творчества	6	изучение литературы
Раздел 2. Тема 2.2. Основные положения психологии художественного творчества	7	изучение литературы
Общий объем по модулю, часов	13	
Общий объем по дисциплине, часов	27	

Очно-заочной формы обучения

Раздел, тема	Количество часов	Вид самостоятельной работы
Модуль 1.		
Раздел 1.Тема 1.1.Художественно-творческая деятельность в сфере культуры, искусства и музыкального образования	10	изучение литературы
Раздел 1. Тема 1.2. Развитие художественного творчества в различных видах искусства	10	изучение литературы
Общий объем по модулю, часов	20	
Модуль 2.		
Раздел 2. Тема 2.1. Основные положения педагогики художественного	10	изучение

творчества		литературы
Раздел 2. Тема 2.2. Основные положения психологии художественного творчества	9	изучение литературы
Общий объем по модулю, часов	19	
Общий объем по дисциплине, часов	39	

3.2. Задания для самостоятельной работы

Задания для самостоятельной работы к Модулю 1.

Исторические этапы становления педагогики и психологии художественного творчества. Функции искусства и художественного творчества в обществе. Виды творчества и его источники. Индуктивное и дедуктивное творчество. Внешние и внутренние источники творчества. Творчество и социальная среда. Творчество-игра-импровизация. Препятствия в творческом процессе. Обучение как способ организации педагогического процесса. Эстетические потребности. Эстетическое воспитание. Эстетическое и художественное. Эстетическое и нравственное. Современные методы эстетического воспитания.

Литература для самостоятельного изучения к Модулю 1.

1. Кривцун, О. А. Психология искусства : учебник для вузов / О. А. Кривцун. — 2-е изд., перераб. и доп. — Москва : Издательство Юрайт, 2023. — 265 с. — (Высшее образование). — ISBN 978-5-534-02354-1. — Текст : электронный // Образовательная платформа Юрайт [сайт]. — URL: <https://urait.ru/bcode/511509>
2. Басин, Е. Я. Психология искусства. Личностный подход : учебник для вузов / Е. Я. Басин, В. П. Крутоус. — 2-е изд., испр. и доп. — Москва : Издательство Юрайт, 2023. — 251 с. — (Высшее образование). — ISBN 978-5-534-07803-9. — Текст : электронный // Образовательная платформа Юрайт [сайт]. — URL: <https://urait.ru/bcode/512464>
3. Выготский, Л. С. Психология искусства / Л. С. Выготский. — Москва : Издательство Юрайт, 2023. — 414 с. — (Антология мысли). — ISBN 978-5-534-09445-9. — Текст : электронный // Образовательная платформа Юрайт [сайт]. — URL: <https://urait.ru/bcode/513671>
4. Петрушин, В. И. Психология и педагогика художественного творчества : учебное пособие для вузов / В. И. Петрушин. — 3-е изд., испр. и доп. — Москва : Издательство Юрайт, 2023. — 395 с. — (Высшее образование). — ISBN 978-5-534-08179-4. — Текст : электронный // Образовательная платформа Юрайт [сайт]. — URL: <https://urait.ru/bcode/513390>

Задания для самостоятельной работы к Модулю 2.

Фольклор как первоисточник художественного творчества. Танец и хореография. Музыкальное искусство. Театральное искусство. Изобразительное искусство. Скульптура и лепка. Декоративно-прикладное искусство. Единство искусств. Исторические предпосылки и условия развития художественного творчества в различные периоды за рубежом и в России. Художественное творчество как одна из отраслей современной педагогической науки. Междисциплинарный характер педагогики художественного творчества. Педагогический потенциал художественного творчества. Возможности художественного творчества в патриотическом воспитании. Роль художественного творчества в формировании и развитии духовно-нравственной культуры личности.

Литература для самостоятельного изучения к Модулю 2.

1. Кривцун, О. А. Психология искусства : учебник для вузов / О. А. Кривцун. — 2-е изд., перераб. и доп. — Москва : Издательство Юрайт, 2023. — 265 с. — (Высшее образование). — ISBN 978-5-534-02354-1. — Текст : электронный // Образовательная платформа Юрайт [сайт]. — URL: <https://urait.ru/bcode/511509>
2. Басин, Е. Я. Психология искусства. Личностный подход : учебник для вузов / Е. Я. Басин, В. П. Крутоус. — 2-е изд., испр. и доп. — Москва : Издательство Юрайт, 2023. — 251 с. — (Высшее образование). — ISBN 978-5-534-07803-9. — Текст : электронный // Образовательная платформа Юрайт [сайт]. — URL: <https://urait.ru/bcode/512464>
3. Выготский, Л. С. Психология искусства / Л. С. Выготский. — Москва : Издательство Юрайт, 2023. — 414 с. — (Антология мысли). — ISBN 978-5-534-09445-9. — Текст : электронный // Образовательная платформа Юрайт [сайт]. — URL: <https://urait.ru/bcode/513671>
4. Петрушин, В. И. Психология и педагогика художественного творчества : учебное пособие для вузов / В. И. Петрушин. — 3-е изд., испр. и доп. — Москва : Издательство Юрайт, 2023. — 395 с. — (Высшее образование). — ISBN 978-5-534-08179-4. — Текст : электронный // Образовательная платформа Юрайт [сайт]. — URL: <https://urait.ru/bcode/513390>

3.3. Методические указания к самостоятельной работе по дисциплине (модулю)

Освоение обучающимся дисциплины (модуля) «Педагогика и психология искусства» предполагает изучение материалов дисциплины (модуля) на аудиторных занятиях и в ходе самостоятельной работы. Аудиторные занятия проходят в форме лекций, семинаров и практических занятий. Самостоятельная работа включает разнообразный комплекс видов и форм работы обучающихся.

Для успешного освоения дисциплины (модуля) и достижения поставленных целей необходимо внимательно ознакомиться с настоящей рабочей программы дисциплины (модуля). Ее может представить преподаватель на вводной лекции или самостоятельно обучающийся использует информацию на официальном Интернет-сайте Университета.

Следует обратить внимание на список основной и дополнительной литературы, которая имеется в электронной библиотечной системе <http://biblioclub.ru>, на предлагаемые преподавателем ресурсы информационно-телекоммуникационной сети Интернет. Эта информация необходима для самостоятельной работы обучающегося.

При подготовке к аудиторным занятиям необходимо помнить особенности каждой формы его проведения.

Подготовка к учебному занятию лекционного типа заключается в следующем.

С целью обеспечения успешного обучения обучающийся должен готовиться к лекции, поскольку она является важнейшей формой организации учебного процесса, поскольку:

- знакомит с новым учебным материалом;
- разъясняет учебные элементы, трудные для понимания;
- систематизирует учебный материал;
- ориентирует в учебном процессе.

С этой целью:

внимательно прочитайте материал предыдущей лекции;
ознакомьтесь с учебным материалом по учебнику и учебным пособиям с темой прочитанной лекции;

внесите дополнения к полученным ранее знаниям по теме лекции на полях лекционной тетради;

запишите возможные вопросы, которые вы зададите лектору на лекции по материалу изученной лекции;

постарайтесь уяснить место изучаемой темы в своей подготовке;

узнайте тему предстоящей лекции (по тематическому плану, по информации лектора) и запишите информацию, которой вы владеете по данному вопросу

Подготовка к занятию семинарского типа

При подготовке и работе во время проведения занятий семинарского типа следует обратить внимание на следующие моменты: на процесс предварительной подготовки, на работу во время занятия, обработку полученных результатов, исправление полученных замечаний.

Предварительная подготовка к учебному занятию семинарского типа заключается в изучении теоретического материала в отведенное для самостоятельной работы время, ознакомление с инструктивными материалами с целью осознания задач практического занятия, техники безопасности при работе с приборами, веществами.

Работа во время проведения учебного занятия семинарского типа включает несколько моментов:

консультирование студентов преподавателями и вспомогательным персоналом с целью предоставления исчерпывающей информации, необходимой для самостоятельного выполнения предложенных преподавателем задач, ознакомление с правилами техники безопасности;

самостоятельное выполнение заданий согласно обозначенной учебной программой тематики;

Обработка, обобщение полученных результатов практического занятия проводится обучающимися самостоятельно или под руководством преподавателя (в зависимости от степени сложности поставленных задач). В результате оформляется индивидуальный отчет. Подготовленная к сдаче на контроль и оценку работа сдается преподавателю. Форма отчетности может быть письменная или устная. Главным результатом в данном случае служит получение положительной оценки по каждому практическому занятию. Это является необходимым условием при проведении рубежного контроля и допуска к зачету/дифференцированному зачету/экзамену. При получении неудовлетворительных результатов обучающийся имеет право в дополнительное время пересдать преподавателю работу до проведения промежуточной аттестации.

Самостоятельная работа.

Для более углубленного изучения темы задания для самостоятельной работы рекомендуется выполнять параллельно с изучением данной темы. При выполнении заданий по возможности используйте наглядное представление материала. Более подробная информация о самостоятельной работе представлена в разделах «Учебно-методическое обеспечение самостоятельной работы по дисциплине (модулю)», «Методические указания к самостоятельной работе по дисциплине (модулю)».

Подготовка к зачету/дифференцированному зачету/экзамену.

К зачету/дифференцированному зачету/экзамену необходимо готовиться целенаправленно, регулярно, систематически и с первых дней обучения по данной дисциплине (модулю). Попытки освоить дисциплину (модуль) в период зачетно-экзаменационной сессии, как правило, приносят не слишком удовлетворительные результаты.

При подготовке к зачету/дифференцированному зачету/экзамену по теоретической части выделите в вопросе главное, существенное (понятия, признаки, классификации и пр.), приведите примеры, иллюстрирующие теоретические положения.

После предложенных указаний у обучающихся должно сформироваться четкое представление об объеме и характере знаний и умений, которыми надо будет овладеть по дисциплине (модулю).

РАЗДЕЛ 4. ОЦЕНОЧНЫЕ МАТЕРИАЛЫ ПО ДИСЦИПЛИНЕ (МОДУЛЮ)

4.1. Форма промежуточной аттестации обучающегося по дисциплине (модулю)

Контрольным мероприятием промежуточной аттестации обучающихся по дисциплине (модулю) являются **зачет**, который проводится в **устной** форме.

4.2. Оценочные материалы, определяющие процедуры оценивания знаний, умений, навыков и (или) опыта деятельности, характеризующих этапы формирования компетенций

4.2.1. Организационные основы применения балльно-рейтинговой системы оценки успеваемости обучающихся по дисциплине (модулю)

Оценка качества освоения обучающимися дисциплины (модуля) реализуется в формате балльно-рейтинговой системы оценки успеваемости обучающихся (БРСО).

БРСО в ходе текущего контроля успеваемости и промежуточной аттестации осуществляется по 100-балльной шкале.

Академический рейтинг обучающегося по дисциплине (модулю) складывается из результатов:

– текущего контроля успеваемости (максимальный текущий рейтинг обучающегося 80 рейтинговых баллов;

– промежуточной аттестации (максимальный рубежный рейтинг обучающегося 20 рейтинговых баллов).

Условия оценки освоения обучающимся дисциплины (модуля) в формате БРСО доводятся преподавателем до сведения обучающихся на первом учебном занятии, а также размещены в свободном доступе в электронной информационно-образовательной среде Университета.

4.2.2. Проведение текущего контроля успеваемости обучающихся по дисциплине (модулю) в соответствии с балльно-рейтинговой системой оценки успеваемости обучающегося

В течение учебного семестра до промежуточной аттестации на основании утвержденной рабочей программы дисциплины (модуля) формируется текущий рейтинг обучающегося. Текущий рейтинг обучающегося складывается как сумма рейтинговых баллов, полученных им в течение учебного семестра по всем видам учебных занятий по дисциплине (модулю).

В процессе текущего контроля оцениваются следующие действия обучающегося, направленные на освоение компетенций в рамках изучения учебной дисциплины:

– академическая активность (посещаемость учебных занятий, самостоятельное изучение содержания учебной дисциплины в электронной информационно-образовательной среде, соблюдение сроков сдачи практических заданий и текущих контрольных мероприятий и др.);

– выполнение и сдача текущих и итогового практических заданий (эссе, рефераты, творческие задания, кейс-задания, лабораторные работы, расчетные задания и др., активное участие в групповых интерактивных занятиях (дискуссии, WiKi-проекты и др.), защита проектов и др.);

– прохождение рубежей текущего контроля, включая соблюдение графика их прохождения в электронной информационно-образовательной среде.

Для планирования расчета текущего рейтинга обучающегося используются следующие пропорции:

Вид учебного действия	Максимальная рейтинговая оценка, баллов
академическая активность	10
практические задания	40
<i>из них: текущие практические задания</i>	20
<i>итоговое практическое задание</i>	20
рубежи текущего контроля	30
<i>ИТОГО:</i>	80

В течение учебного семестра по дисциплине (модулю) обучающимся должен быть накоплен текущий рейтинг не менее 52 рейтинговых баллов (65% от максимального значения текущего рейтинга).

Необходимыми условиями допуска обучающегося к промежуточной аттестации по дисциплине являются положительное прохождение обучающимся не менее 65% рубежей текущего контроля с накоплением не менее 65% максимального рейтингового балла за каждый рубеж текущего контроля и положительное выполнение итогового практического задания с накоплением не менее 65% максимального рейтингового балла, установленного за итоговое практическое задание.

Невыполнение вышеуказанных условий является текущей академической задолженностью, которая должна быть ликвидирована обучающимся до контрольного мероприятия промежуточной аттестации.

Сведения о наличии у обучающихся текущей академической задолженности, сроках и порядке добора рейтинговых баллов для её ликвидации доводятся до обучающихся педагогическим работником.

В случае неликвидации текущей академической задолженности, педагогический работник обязан во время контрольного мероприятия промежуточной аттестации поставить обучающемуся 0 рейтинговых баллов. В этом случае ликвидация текущей академической задолженности возможна в периоды проведения повторной промежуточной аттестации.

4.2.3. Проведение промежуточной аттестации обучающихся по дисциплине (модулю) в соответствии с балльно-рейтинговой системой оценки успеваемости обучающегося

Промежуточная аттестация по дисциплине (модулю) проводится в соответствии с Положением о промежуточной аттестации обучающихся по основным профессиональным образовательным программам в Российском государственном социальном университете и Положением о балльно-рейтинговой системе оценки успеваемости обучающихся по основным профессиональным образовательным программам в Российском государственном социальном университете в действующей редакции.

На промежуточную аттестацию отводится 20 рейтинговых баллов.

Ответы обучающегося на контрольном мероприятии промежуточной аттестации оцениваются педагогическим работником по 20 - балльной шкале, а итоговая оценка по дисциплине (модулю) выставляется по пятибалльной системе для дифференцированного зачета.

Критерии выставления оценки определяются Положением о балльно-рейтинговой системе оценки успеваемости обучающихся по основным профессиональным образовательным программам высшего образования - программам бакалавриата, программам специалитета, программам магистратуры в Российском государственном социальном университете.

В процессе определения рубежного рейтинга обучающегося используется следующая шкала:

Рубежный рейтинг	Критерии оценки освоения обучающимся учебной дисциплины в ходе контрольных мероприятий промежуточной аттестации
19-20 рейтинговых баллов	обучающийся глубоко и прочно усвоил программный материал, исчерпывающе, последовательно, грамотно и логически стройно его излагает, тесно увязывает с задачами и будущей деятельностью, не затрудняется с ответом при видоизменении задания, свободно справляется с задачами и практическими заданиями, правильно обосновывает принятые решения, умеет самостоятельно обобщать и излагать материал, не допуская ошибок
16-18 рейтинговых баллов	обучающийся твердо знает программный материал, грамотно и по существу излагает его, не допуская существенных неточностей в ответе на вопрос, может правильно применять теоретические положения и владеет необходимыми умениями и навыками при выполнении практических заданий
13-15 рейтинговых баллов	обучающийся освоил основной материал, но не знает отдельных деталей, допускает неточности, недостаточно правильные формулировки, нарушает последовательность в изложении программного материала и испытывает затруднения в выполнении практических заданий

1-12 рейтинговых баллов	обучающийся не знает значительной части программного материала, допускает существенные ошибки, с большими затруднениями выполняет практические задания
0 рейтинговых баллов	не аттестован

4.3. Перечень заданий для проведения текущей и промежуточной оценки знаний, умений, навыков и (или) опыта деятельности, характеризующих этапы формирования компетенций

4.3.1. Оценочные материалы для проведения текущей аттестации и рубежного контроля, обучающихся по дисциплине (модулю)

Перечень вопросов рубежного контроля и текущей аттестации

№ п/п	Контролируемые разделы дисциплины	Код контролируемой компетенций	Форма рубежного контроля	Вопросы/задания рубежного контроля
1	Раздел 1. Художественно-творческая деятельность в сфере культуры, искусства и музыкального образования	ОПК-4; ПК-1; ПК-3; ПК-9	устный опрос	<ul style="list-style-type: none"> • Образование в сфере культуры, искусства и музыкального образования как общественное явление и педагогический процесс. • Тенденции развития образования на современном этапе в сфере культуры, искусства и музыкального образования. • Взаимодействие педагога и учащихся в целостном педагогическом процессе. • Самовоспитание в процессе становления личности. • Формирование основ нравственной и эстетической культуры личности. • К.Д. Ушинский о педагогике как науке и искусстве. • Педагогическая система А.С. Макаренко. • Педагогическая система В.А. Сухомлинского. • П.Ф. Каптерев о педагогическом процессе. • Ребенок как субъект и объект педагогического процесса. • Художественное творчество как одна из отраслей современной педагогической науки
2.	Раздел 2. Развитие художественного творчества в различных видах искусства	ОПК-4; ПК-1; ПК-3; ПК-9	устный опрос	<ul style="list-style-type: none"> • Междисциплинарный характер педагогики художественного творчества. • Возможности художественного творчества в патриотическом воспитании. • Роль художественного творчества в формировании и развитии духовно-нравственной культуры личности. • Пространственные и временные особенности художественно-творческой деятельности. • Театрализация как форма художественно-творческой деятельности. • Воспитание и развитие средствами художественного творчества. • Исторические предпосылки и условия развития художественного творчества в различные периоды за рубежом • Исторические предпосылки и условия развития художественного творчества в различные периоды в России

4.3.2. Оценочные материалы для проведения промежуточной аттестации обучающихся по дисциплине (модулю)

Вопросы/задания для проведения промежуточной аттестации обучающихся по дисциплине (модулю)

Коды контролируемой компетенций	Вопросы /задания
ОПК-4	<p>Педагогический потенциал художественного творчества.</p> <p>Образование в сфере культуры, искусства и музыкального образования как общественное явление и педагогический процесс.</p> <p>Тенденции развития образования на современном этапе в сфере культуры, искусства и музыкального образования.</p> <p>Взаимодействие педагога и учащихся в целостном педагогическом процессе.</p> <p>Самовоспитание в процессе становления личности.</p> <p>К.Д. Ушинский о педагогике как науке и искусстве.</p> <p>Педагогическая система А.С. Макаренко.</p> <p>Педагогическая система В.А. Сухомлинского.</p> <p>П.Ф. Каптерев о педагогическом процессе.</p>
ПК-1	<p>Междисциплинарный характер педагогики художественного творчества.</p> <p>Педагогический потенциал художественного творчества.</p> <p>Возможности художественного творчества в патриотическом воспитании.</p> <p>Роль художественного творчества в формировании и развитии духовно-нравственной культуры личности.</p> <p>Пространственные и временные особенности художественно-творческой деятельности.</p> <p>Театрализация как форма художественно-творческой деятельности.</p> <p>Воспитание и развитие средствами художественного творчества.</p>
ПК-3	<p>Индивидуально-дифференцированный подход в обучении как средство гуманизации образования.</p> <p>Взаимодействие педагога и воспитанника как основа педагогического процесса.</p>

	<p>Методы диагностики творческих способностей личности.</p> <p>Психолого-педагогические основы руководства процессами изучения, исполнения и создания художественных произведений участниками коллективов народного художественного творчества.</p> <p>Современные методы арт-терапии (общее представление о психодраме, музыкотерапии, танцетерапии, цветотерапии, сказкотерапии и др.).</p> <p>Руководство межличностным общением участников коллектива.</p>
ПК-9	<p>Методы диагностики социально-психологической структуры коллектива, социометрия.</p> <p>Организационные основы работы коллектива народного художественного творчества.</p> <p>Особенности и этапы процесса восприятия художественного творчества.</p> <p>Волевая саморегуляция и творчество.</p> <p>Познавательные процессы и творчество.</p> <p>Развитие творческого потенциала в младшем школьном возрасте, подростковом, старшем школьном возрасте.</p>

РАЗДЕЛ 5. УСЛОВИЯ РЕАЛИЗАЦИИ ДИСЦИПЛИНЫ (МОДУЛЯ)

5.1. Перечень основной и дополнительной учебной литературы для освоения дисциплины (модуля)

5.1.1. Основная литература

1. Выготский, Л. С. Психология искусства / Л. С. Выготский. — Москва : Издательство Юрайт, 2023. — 414 с. — (Антология мысли). — ISBN 978-5-534-09445-9. — Текст : электронный // Образовательная платформа Юрайт [сайт]. — URL: <https://urait.ru/bcode/513671>
2. Петрушин, В. И. Психология и педагогика художественного творчества : учебное пособие для вузов / В. И. Петрушин. — 3-е изд., испр. и доп. — Москва : Издательство Юрайт, 2023. — 395 с. — (Высшее образование). — ISBN 978-5-534-08179-4. — Текст : электронный // Образовательная платформа Юрайт [сайт]. — URL: <https://urait.ru/bcode/513390>

5.1.2. Дополнительная литература

1. Кривцун, О. А. Психология искусства : учебник для вузов / О. А. Кривцун. — 2-е изд., перераб. и доп. — Москва : Издательство Юрайт, 2023. — 265 с. — (Высшее образование). — ISBN 978-5-534-02354-1. — Текст : электронный // Образовательная платформа Юрайт [сайт]. — URL: <https://urait.ru/bcode/511509>
2. Басин, Е. Я. Психология искусства. Личностный подход : учебник для вузов / Е. Я. Басин, В. П. Крутоус. — 2-е изд., испр. и доп. — Москва : Издательство Юрайт, 2023. — 251 с. — (Высшее образование). — ISBN 978-5-534-07803-9. — Текст : электронный // Образовательная платформа Юрайт [сайт]. — URL: <https://urait.ru/bcode/512464>

5.2 Перечень ресурсов информационно-коммуникационной сети «Интернет», необходимых для освоения дисциплины (модуля)

№ №	Название электронного ресурса	Описание электронного ресурса	Используемый для работы адрес
1.	ЭБС «Университетская библиотека онлайн»	Электронная библиотека, обеспечивающая доступ высших и средних учебных заведений, публичных библиотек и корпоративных пользователей к наиболее востребованным материалам по всем отраслям знаний от ведущих российских издательств	http://biblioclub.ru/
2.	Научная электронная библиотека eLIBRARY.ru	Крупнейший российский информационно-аналитический портал в области науки, технологии, медицины и образования, содержащий рефераты и полные тексты более 34 млн научных публикаций и патентов	http://elibrary.ru/
3.	Образовательная платформа Юрайт	Электронно-библиотечная система для ВУЗов, ССУЗов, обеспечивающая доступ к учебникам, учебной и методической литературе по различным дисциплинам.	https://urait.ru/
4.	База данных "EastView"	Полнотекстовая база данных периодических изданий	https://dlib.eastview.com
5.	Электронная библиотека "Grebennikon"	Библиотека предоставляет доступ более чем к 30 журналам, выпускаемых Издательским домом "Гребенников".	https://grebennikon.ru/

5.3 Методические указания для обучающихся по освоению дисциплины (модуля)

Освоение обучающимся дисциплины (модуля) «История кино» предполагает изучение материалов дисциплины (модуля) на аудиторных занятиях и в ходе самостоятельной работы. Аудиторные занятия проходят в форме лекций, семинаров и практических занятий. Самостоятельная работа включает разнообразный комплекс видов и форм работы обучающихся.

Для успешного освоения дисциплины (модуля) и достижения поставленных целей необходимо внимательно ознакомиться с настоящей рабочей программы дисциплины (модуля). Ее может представить преподаватель на вводной лекции или самостоятельно обучающийся использует информацию на официальном Интернет-сайте Университета.

Следует обратить внимание на список основной и дополнительной литературы, которая имеется в электронной библиотечной системе <http://biblioclub.ru>, на предлагаемые преподавателем ресурсы информационно-телекоммуникационной сети Интернет. Эта информация необходима для самостоятельной работы обучающегося.

При подготовке к аудиторным занятиям необходимо помнить особенности каждой формы его проведения.

Подготовка к учебному занятию лекционного типа заключается в следующем.

С целью обеспечения успешного обучения обучающийся должен готовиться к лекции, поскольку она является важнейшей формой организации учебного процесса, поскольку:

- знакомит с новым учебным материалом;
- разъясняет учебные элементы, трудные для понимания;
- систематизирует учебный материал;
- ориентирует в учебном процессе.

С этой целью:

- внимательно прочитайте материал предыдущей лекции;
- ознакомьтесь с учебным материалом по учебнику и учебным пособиям с темой прочитанной лекции;

внесите дополнения к полученным ранее знаниям по теме лекции на полях лекционной тетради;

запишите возможные вопросы, которые вы зададите лектору на лекции по материалу изученной лекции;

постарайтесь уяснить место изучаемой темы в своей подготовке;

узнайте тему предстоящей лекции (по тематическому плану, по информации лектора) и запишите информацию, которой вы владеете по данному вопросу

Подготовка к занятию семинарского типа

При подготовке и работе во время проведения занятий семинарского типа следует обратить внимание на следующие моменты: на процесс предварительной подготовки, на работу во время занятия, обработку полученных результатов, исправление полученных замечаний.

Предварительная подготовка к учебному занятию семинарского типа заключается в изучении теоретического материала в отведенное для самостоятельной работы время, ознакомление с инструктивными материалами с целью осознания задач практического занятия, техники безопасности при работе с приборами, веществами.

Работа во время проведения учебного занятия семинарского типа включает несколько моментов:

консультирование студентов преподавателями и вспомогательным персоналом с целью предоставления исчерпывающей информации, необходимой для самостоятельного выполнения предложенных преподавателем задач, ознакомление с правилами техники безопасности;

самостоятельное выполнение заданий согласно обозначенной учебной программой тематики;

Обработка, обобщение полученных результатов практического занятия проводится обучающимися самостоятельно или под руководством преподавателя (в зависимости от степени сложности поставленных задач). В результате оформляется индивидуальный отчет. Подготовленная к сдаче на контроль и оценку работа сдается преподавателю. Форма отчетности может быть письменная или устная. Главным результатом в данном случае служит получение положительной оценки по каждому практическому занятию. Это является необходимым условием при проведении рубежного контроля и допуска к зачету/дифференцированному зачету/экзамену. При получении неудовлетворительных результатов обучающийся имеет право в дополнительное время пересдать преподавателю работу до проведения промежуточной аттестации.

Самостоятельная работа.

Для более углубленного изучения темы задания для самостоятельной работы рекомендуется выполнять параллельно с изучением данной темы. При выполнении заданий по возможности используйте наглядное представление материала. Более подробная информация о самостоятельной работе представлена в разделах «Учебно-методическое обеспечение самостоятельной работы по дисциплине (модулю)», «Методические указания к самостоятельной работе по дисциплине (модулю)».

Подготовка к зачету/дифференцированному зачету/экзамену.

К зачету/дифференцированному зачету/экзамену необходимо готовиться целенаправленно, регулярно, систематически и с первых дней обучения по данной дисциплине (модулю). Попытки освоить дисциплину (модуль) в период зачетно-экзаменационной сессии, как правило, приносят не слишком удовлетворительные результаты.

При подготовке к зачету/дифференцированному зачету/экзамену по теоретической части выделите в вопросе главное, существенное (понятия, признаки, классификации и пр.), приведите примеры, иллюстрирующие теоретические положения.

После предложенных указаний у обучающихся должно сформироваться четкое представление об объеме и характере знаний и умений, которыми надо будет овладеть по дисциплине (модулю).

5.4 Информационно-технологическое обеспечение образовательного процесса по дисциплины (модуля)

5.4.1. Средства информационных технологий

1. Персональные компьютеры;
2. Средства доступа в Интернет;
3. Проектор.

5.4.2. Лицензионное и свободно распространяемое программное обеспечение, в том числе отечественного производства:

1. Операционная система: Astra Linux SE
2. Пакет офисных программ: LibreOffice
3. Справочная система Консультант+
4. Okular или Acrobat Reader DC
5. Ark или 7-zip
6. User Gate
7. TrueConf (client)

5.4.3. Информационные справочные системы и профессиональные базы данных

№ №	Название электронного ресурса	Описание электронного ресурса	Используемый для работы адрес
1.	ЭБС «Университетская библиотека онлайн»	Электронная библиотека, обеспечивающая доступ высших и средних учебных заведений, публичных библиотек и корпоративных пользователей к наиболее востребованным материалам по всем отраслям знаний от ведущих российских издательств	http://biblioclub.ru/
2.	Научная электронная библиотека eLIBRARY.ru	Крупнейший российский информационно-аналитический портал в области науки, технологии, медицины и образования, содержащий рефераты и полные тексты более 34 млн научных публикаций и патентов	http://elibrary.ru/
3.	Образовательная платформа Юрайт	Электронно-библиотечная система для ВУЗов, ССУЗов, обеспечивающая доступ к учебникам, учебной и методической литературе по различным дисциплинам.	https://urait.ru/
4.	База данных "EastView"	Полнотекстовая база данных периодических изданий	https://dlib.eastview.com
5.	Электронная библиотека "Grebennikon"	Библиотека предоставляет доступ более чем к 30 журналам, выпускаемых Издательским домом "Гребенников".	https://grebennikon.ru/

5.5. Материально-техническое обеспечение образовательного процесса по дисциплине (модулю)

Для изучения дисциплины (модуля) «Педагогика и психология искусства» в рамках реализации основной профессиональной образовательной программы высшего образования – программы специалитета по специальности 52.05.01 «Актерское искусство» используются:

Учебная аудитория для занятий лекционного типа оснащена специализированной мебелью (стол для преподавателя, парты, стулья, доска для написания мелом); техническими средствами обучения (компьютер, имеющий выход в сеть Интернет, видеопроекторное оборудование, средства звуковоспроизведения, экран).

Учебная аудитория для занятий семинарского типа: оснащена специализированной мебелью (стол для преподавателя, парты, стулья, доска для написания мелом); техническими средствами обучения (компьютер, имеющий выход в сеть Интернет, видеопроекторное оборудование, средства звуковоспроизведения, экран).

Помещения для самостоятельной работы обучающихся: оснащены специализированной мебелью (парты, стулья) техническими средствами обучения (персональные компьютеры с доступом в сеть Интернет и обеспечением доступа в электронно-информационную среду университета, программным обеспечением).

5.6. Образовательные технологии

При реализации дисциплины (модуля) **«Педагогика и психология искусства»** применяются различные образовательные технологии, в том числе технологии электронного обучения.

Освоение дисциплины (модуля) **«Педагогика и психология искусства»** предусматривает использование в учебном процессе активных и интерактивных форм проведения учебных занятий в форме деловых и ролевых игр, разбора конкретных ситуаций в сочетании с внеаудиторной работой с целью формирования и развития профессиональных навыков обучающихся.

При освоении дисциплины (модуля) **«Педагогика и психология искусства»** предусмотрено применением электронного обучения.

Учебные часы дисциплины (модуля) **«Педагогика и психология искусства»** предусматривают классическую контактную работу преподавателя с обучающимся в аудитории и контактную работу посредством электронной информационно-образовательной среды в синхронном и асинхронном режиме (вне аудитории) посредством применения возможностей компьютерных технологий (электронная почта, электронный учебник, тестирование, вебинар, видеофильм, презентация, форум и др.).

В рамках дисциплины (модуля) **«Педагогика и психология искусства»** предусмотрены встречи с руководителями и работниками организаций, деятельность которых связана с направленностью реализуемой основной профессиональной образовательной программы высшего образования – программы специалитета.

ЛИСТ РЕГИСТРАЦИИ ИЗМЕНЕНИЙ

№ п/п	Содержание изменения	Реквизиты документа об утверждении изменения	Дата введения изменения
1.	Утверждена и введена в действие решением Ученого совета факультета искусств на основании федерального государственного образовательного стандарта высшего образования – программы специалитета по специальности 52.05.01 Актерское искусство, утвержденного приказом Министерства образования и науки Российской Федерации № 1128 от 16.11.2017 и Приказом Министерства науки и высшего образования от 26.11.2020 № 1456 «О внесении изменений в федеральные образовательные стандарты высшего образования»	Протокол заседания Ученого совета № 12 от «22» июня 2021 года	01.09.2021
2.	Актуализирована с учетом развития науки, культуры, экономики, техники, технологий и социальной сферы	Протокол заседания УС факультета № 9 от «28» апреля 2022 года	01.09.2022
3.	Актуализирована с учетом развития науки, культуры, экономики, техники, технологий и социальной сферы	Протокол заседания Ученого совета факультета № 1 от «30» марта 2023 года	01.09.2023
4.	*	Протокол заседания Ученого совета факультета № _____ от «____» _____ 20____ года	____.____.____



Министерство науки и высшего образования Российской Федерации
Федеральное государственное бюджетное образовательное учреждение
высшего образования
«Российский государственный социальный университет»

УТВЕРЖДАЮ
Декан факультета
Жадёнов О.М.
30.03. 2023 г.

**РАБОЧАЯ ПРОГРАММА ДИСЦИПЛИНЫ
АКТЕРСКОЕ МАСТЕРСТВО**

Специальность
52.05.01 «Актерское искусство»

Специализация
«Артист драматического театра и кино»

**ОБРАЗОВАТЕЛЬНАЯ ПРОГРАММА ВЫСШЕГО ОБРАЗОВАНИЯ –
СПЕЦИАЛИТЕТА**

Форма обучения
Очная, очно-заочная

Москва 2023

СОДЕРЖАНИЕ

РАЗДЕЛ 1. ПАСПОРТ РАБОЧЕЙ ПРОГРАММЫ ДИСЦИПЛИНЫ (МОДУЛЯ)	4
1.1 Цель и задачи дисциплины (модуля).....	4
1.2 Планируемые результаты обучения по дисциплине (модулю) в рамках планируемых результатов освоения основной профессиональной образовательной программы высшего образования – программы бакалавриата/магистратуры/специалитета соотнесенные с установленными индикаторами достижения компетенций	4
РАЗДЕЛ 2. СТРУКТУРА И СОДЕРЖАНИЕ ДИСЦИПЛИНЫ (МОДУЛЯ)	7
2.1 Объем дисциплины (модуля), включая контактную работу обучающегося с педагогическими работниками и самостоятельную работу обучающегося.....	7
2.2. Учебно-тематический план дисциплины (модуля)	8
2.3. Содержание дисциплины (модуля)	20
РАЗДЕЛ 3. УЧЕБНО-МЕТОДИЧЕСКОЕ ОБЕСПЕЧЕНИЕ САМОСТОЯТЕЛЬНОЙ РАБОТЫ ОБУЧАЮЩИХСЯ ПО ДИСЦИПЛИНЕ (МОДУЛЮ)	25
3.1. Виды самостоятельной работы обучающихся по дисциплине (модулю)	25
3.2. Задания для самостоятельной работы	29
3.3. Методические указания к самостоятельной работе по дисциплине (модулю)	32
РАЗДЕЛ 4. ОЦЕНОЧНЫЕ МАТЕРИАЛЫ ПО ДИСЦИПЛИНЕ (МОДУЛЮ)	33
4.1. Форма промежуточной аттестации обучающегося по дисциплине (модулю)	33
4.2. Оценочные материалы, определяющие процедуры оценивания знаний, умений, навыков и (или) опыта деятельности, характеризующих этапы формирования компетенций	33
4.2.1. Организационные основы применения балльно-рейтинговой системы оценки успеваемости обучающихся по дисциплине (модулю)	33
4.2.2. Проведение текущего контроля успеваемости обучающихся по дисциплине (модулю) в соответствии с балльно-рейтинговой системой оценки успеваемости обучающегося.....	34
4.2.3. Проведение промежуточной аттестации обучающихся по дисциплине (модулю) в соответствии с балльно-рейтинговой системой оценки успеваемости обучающегося	35
4.3. Перечень заданий для проведения текущей и промежуточной оценки знаний, умений, навыков и (или) опыта деятельности, характеризующих этапы формирования компетенций	36
4.3.1. Оценочные материалы для проведения текущей аттестации и рубежного контроля, обучающихся по дисциплине (модулю)	36
4.3.2. Оценочные материалы для проведения промежуточной аттестации обучающихся по дисциплине (модулю)	43
РАЗДЕЛ 5. УСЛОВИЯ РЕАЛИЗАЦИИ ДИСЦИПЛИНЫ (МОДУЛЯ)	43
5.1. Перечень основной и дополнительной учебной литературы для освоения дисциплины (модуля)	43
5.1.1. Основная литература	43
5.1.2. Дополнительная литература	44
5.2 Перечень ресурсов информационно-коммуникационной сети «Интернет», необходимых для освоения дисциплины (модуля).....	44
5.3 Методические указания для обучающихся по освоению дисциплины (модуля)	44
5.4 Информационно-технологическое обеспечение образовательного процесса по дисциплины (модуля)...	45
5.4.1. Средства информационных технологий	45
5.4.2. Лицензионное и свободно распространяемое программное обеспечение, в том числе отечественного производства:	45
5.4.3. Информационные справочные системы и профессиональные базы данных	45
5.5. Материально-техническое обеспечение образовательного процесса по дисциплине (модулю).....	46
5.6. Образовательные технологии	46
ЛИСТ РЕГИСТРАЦИИ ИЗМЕНЕНИЙ	47


Рабочая программа дисциплины «Актерское мастерство» разработана на основании федерального государственного образовательного стандарта высшего образования – *специалитета* по специальности 52.05.01 *Актерское искусство*, утвержденного приказом Министерства образования и науки Российской Федерации от 16.11.2017 № 1128, учебного плана по основной профессиональной образовательной программе высшего образования - программы *специалитета* по специальности 52.05.01 *Актерское искусство* (далее – «ОПОП»).

Рабочая программа дисциплины (модуля) «Актерское мастерство» разработана рабочей группой в составе: канд. пед. наук, доцент, Н.С. Ющенко, К.К. Онучина.

Рабочая программа дисциплины обсуждена и утверждена на заседании Учёного Совета факультета искусств.


Протокол № 1 от «30» марта 2023 года.

Декан факультета



Жадёнов О.М.

Рабочая программа дисциплины (модуля) рекомендована к утверждению представителями организаций-работодателей:

ООО «Имперский русский балет», художественный руководитель, заслуженный деятель искусств РФ



Г.Л. Таранда
(подпись)

ВГИК, руководитель актерской мастерской, народный артист РСФСР



В.Н. Шиловский
(подпись)

Рабочая программа дисциплины (модуля) рецензирована и рекомендована к утверждению:

Доктор культурологии, профессор кафедры философии, истории теории культуры и искусства
МГИМ им. А.Г. Шнитке


И.А. Корсакова
(подпись)

Доктор культурологии,
Профессор факультета искусств РГСУ


И.А. Урмина
(подпись)

РАЗДЕЛ 1. ПАСПОРТ РАБОЧЕЙ ПРОГРАММЫ ДИСЦИПЛИНЫ (МОДУЛЯ)

1.1 Цель и задачи дисциплины

Цель дисциплины «*Актерское мастерство*» заключается в обучении и воспитании специалиста, обладающего актерскими способностями, владеющего внутренней и внешней техникой публичных выступлений, методом работы над собой, соблюдающего этические принципы коллективного творчества, способного силой своего искусства влиять на духовный мир слушателей, самосовершенствоваться и применять профессиональные знания, умения и навыки, а также актерские способности в педагогической, творческой и культурно-просветительской деятельности. Дисциплина формирует определенные актерские исполнительские навыки и умения, знакомит с основами теории актерского мастерства, сценического движения и публичного выступления, культурой мимики и жестикуляции, сущностью актерского театрального и кинематографического творчества, выразительностью и содержательностью сценического действия, способствует выявлению творческого потенциала обучающихся, развивает зрительное восприятие, воображение, пространственное представление, память, чувства и эстетическое восприятие у обучающихся.

Задачи дисциплины:

1. Воспитание в студенте способности к восприятию сценических событий;
2. Освоение со студентами основных элементов системы К.С. Станиславского;
3. Активизация у студентов способности выявлять и демонстрировать свои личностные и художественно-творческие установки, сочетать логическое и эмоционально-образное мышление;
4. Освоение и постижение природы актёрской работы;
5. Воспитание в студентах устремления к образному осмыслению действительности как главной особенности художественного творчества;
6. Овладение инструментарием и методологической базой, необходимой для самостоятельной работы над ролью в творческом процессе создания художественного образа;
7. Создание учебно-творческой атмосферы, максимально благоприятствующей творческому развитию и личностному росту обучающегося;
8. Развитие гражданско-нравственных позиций и личностных качеств студентов с учетом национальных приоритетов культурно-воспитательной политики;
9. Формирование культуры мышления и мотивации к выполнению профессиональной деятельности в конкретной предметной области;
10. Ориентация студентов на постоянное саморазвитие и готовность к самостоятельному освоению и умножению знаний на протяжении всей профессиональной деятельности.

1.2 Планируемые результаты обучения по дисциплине в рамках планируемых результатов освоения основной профессиональной образовательной программы высшего образования – программы *специалитета* соотнесенные с установленными индикаторами достижения компетенций

Процесс освоения дисциплины направлен на формирование у обучающихся следующих компетенций: ПК-1, ПК-3, ПК-4, ПК-7, ПК-9, в соответствии с учебным планом.

В результате освоения дисциплины обучающийся должен демонстрировать следующие результаты:

Категория компетенций (при наличии)	Код компетенции Формулировка компетенции	Код и наименование индикатора достижения компетенции	Результаты обучения
	ПК-1 Способен	ПК- 1.1 Создаст	Знать: теорию и практику мастерства актера;

	<p>создавать художественные образы актерскими средствами, общаться со зрительской аудиторией в условиях сценического представления, концерта, а также исполнять роль перед кино- и телекамерой на съемочной площадке</p>	<p>художественный образ с учетом поставленной режиссерской задачей</p> <p>ПК- 1.2 Применяет актерские технологии в процессе взаимодействия со зрительской аудиторией</p> <p>ПК- 1.3 Анализирует свои выступления с целью коррекции сценического воплощения</p>	<p>классическую и зарубежную драматургию; достижения современного драматического театра; понятие «художественного образа», специфику средств создания художественного образа; способы создания художественного образа; актерские средства (движения, мимика, жесты и др.); приемы создания линии жизни действующего лица с учетом социальных и других причин, обуславливающих формирование характера и поступков героя; принципы взаимодействия с постановщиками в процессе создания роли в спектакле; основы развития актерского аппарата, приемы внешней и внутренней техники артиста драматического театра и кино; основные принципы работы над ролью; приема подхода к роли, отношений с партнерами, диктующие поведение действующего лица в этюде, отрывке; способы воздействия на зрительскую аудиторию, а также особенности сценического существования в условиях концерта, исполнения роли перед кино-(теле-) камерой в студии; способы активизации зрительской аудитории</p> <p>Уметь: создавать художественные образы актерскими средствами на основе замысла постановщиков (режиссера, дирижера, художника, балетмейстера), используя развитую в себе способность к чувственно-художественному восприятию мира, образному мышлению; навыками общения со зрительской аудиторией в условиях драматического спектакля, концерта, а также перед кино-(теле-) камерой в студии; способами воздействия на зрительскую аудиторию, а также особенностями сценического существования в условиях концерта, исполнения роли перед кино-(теле-) камерой в студии</p> <p>Владеть: навыками актерского исполнительства; приемами, снижающими сценическое волнение, выразительное исполнение концертного репертуара на публике; комплексом различных исполнительских средств и приемов в ходе исполнения концертного репертуара в рамках концертных выступлений; техникой создания художественных образов актерскими средствами; навыками актерского анализа и сценического воплощения произведений художественной литературы</p>
	<p>ПК-3 Владеет сценической речью, способен использовать все возможности речи при создании и исполнении роли</p>	<p>ПК-3.1 Проявляет интонационно-мелодическую и орфоэпическую культуру актера</p> <p>ПК-3.2 Использует все возможности голоса и речи в творческом процессе</p>	<p>Знать: теорию сценической речи артиста, специфику речи на сцене, основы дикционной, интонационно-мелодической и орфоэпической культуры актера; методы развития и совершенствования природных голосовых и речевых возможностей будущих актеров:</p> <p>Уметь: включать все возможности голоса и речи в творческий процесс исполнительской деятельности на драматической сцене, перед камерой; профессионально воздействовать словом на зрителя и партнера в сценическом</p>

		<p>исполнительской деятельности на сцене, перед камерой</p> <p>ПК-3.3 Применяет речеголосовой аппарат в практике актерского сценического воплощения произведений художественной литературы: драматургии, прозы, поэзии</p>	<p>диалоге, используя разнообразные средства, приемы и приспособления речи</p> <p>Владеть: четкой, сценически правильной речью; развитым, профессионально подготовленным речевым аппаратом; теорией и практикой актерского анализа и сценического воплощения произведений художественной литературы: драматургии, прозы, поэзии</p>
	<p>ПК-4 Владеет сценической пластикой, способен использовать свой развитый телесный аппарат при создании и исполнении роли</p>	<p>ПК-4.1 Применяет основные параметры сценического движения в своей профессиональной деятельности</p> <p>ПК-4.2 Демонстрирует навыки психофизического тренинга, элементы акробатики</p> <p>ПК-4.3 Путем анализа выбирает и применяет наиболее оптимальные методы и формы работы над сценическим движением в процессе работы над ролью</p>	<p>Знать: творческо-исполнительские закономерности и возможности сценического движения; нормы культурно-исторического этикета; основы управления телесным аппаратом и вниманием</p> <p>Уметь: продемонстрировать приобретенные навыки: психофизический тренинг, элементы акробатики; работать над пластическими партитурами драматических постановок; сформировать навыки воплощения собственных идей в пластических образах и пластических импровизациях;</p> <p>Владеть: основами сценического движения; основами индивидуальной и парной акробатики; навыками тренинга по сценическому движению; искусством использовать свои профессиональные навыки на сцене; методами и формами работы над сценическим движением в процессе работы над ролью.</p>
	<p>ПК-7 Способен самостоятельно разработать и выполнить несложный грим для исполняемой роли</p>	<p>ПК-7.1 Использует последовательность гримирования</p> <p>ПК-7.2 Применяет освоенные техники гримирования в практической деятельности</p> <p>ПК-7.3 Интегрирует различные техники грима для создания образа</p>	<p>Знать: основы бытового сценического грима; основы возрастного грима; параметры исторического грима (макияж, прически и т.д.); специфику современных гримировальных материалов; различные способы наложения грима</p> <p>Уметь: использовать познания в области сценического грима на практике; использовать искусства грима при поиске внешней характеристики образа; применять специальные материалы и гримировальные инструменты</p> <p>Владеть: техническими приемами гримирования и работы с постижерскими изделиями; навыками самогримирования; анализом для выявления акцентов во внешних характеристиках образа средствами грима</p>

	ПК-9 Готовность к созданию сценических образов в театре кукол	ПК-9.1 Знает особенности функционирования кукольного театра, работы, творчество известных мастеров-кукловодов ПК-9.2 Умеет воплощать драматургию с помощью кукол ПК-9.3 Владеет навыками кукловода, актера кукольного театра	Знать: особенности создания художественных образов актерским средствами замысла постановщиков (режиссера, музыкального руководителя, балетмейстера) в театре кукол; творческое наследие выдающихся мастеров отечественного и зарубежного театра кукол Уметь: воплощать в театре кукол произведения художественной драматургии, прозы, поэзии Владеть: навыками кукловождения нескольких (не менее трех) систем, используя развитую в себе способность к чувственно-художественному восприятию мира, к образному мышлению; практическими навыками изготовления основных систем кукол
--	---	---	---

РАЗДЕЛ 2. СТРУКТУРА И СОДЕРЖАНИЕ ДИСЦИПЛИНЫ

2.1 Объем дисциплины, включая контактную работу обучающегося с педагогическими работниками и самостоятельную работу обучающегося

Общая трудоемкость дисциплины (модуля) составляет **64** зачетные единицы.

Очная форма обучения

Вид учебной работы	Всего часов	Семестры						
		1	2	3	4	5	6	7
Контактная работа обучающихся с педагогическими работниками	1154	108	144	144	180	180	180	218
Лекционные занятия		-	-	-	-	-	-	-
<i>из них: в форме практической подготовки</i>		-	-	-	-	-	-	-
Практические занятия		108	144	144	180	180	180	216
<i>из них: в форме практической подготовки</i>		-	-	-	-	-	-	-
Лабораторные занятия		-	-	-	-	-	-	-
<i>из них: в форме практической подготовки</i>		-	-	-	-	-	-	-
Консультации / Иная контактная работа		-	-	-	-	-	-	2
<i>из них: в форме практической подготовки</i>		-	-	-	-	-	-	
Самостоятельная работа обучающихся	1078	99	135	135	171	171	171	196
Контроль промежуточной аттестации	72	9	9	9	9	9	9	18
Форма промежуточной аттестации	-	3	3	3	3/0	3/0	3/0	э
ОБЪЕМ ДИСЦИПЛИНЫ	2304	216	288	288	360	360	360	432

(МОДУЛЯ) В ЧАСАХ									
------------------	--	--	--	--	--	--	--	--	--

Очно-заочная форма обучения

Вид учебной работы	Всего часов	Семестры							
		1	2	3	4	5	6	7	8
Контактная работа обучающихся с педагогическими работниками	770	48	48	96	96	120	120	120	122
Лекционные занятия		-	-	-	-	-	-	-	-
<i>из них: в форме практической подготовки</i>		-	-	-	-	-	-	-	-
Практические занятия		48	48	96	96	120	120	120	120
<i>из них: в форме практической подготовки</i>		-	-	-	-	-	-	-	-
Лабораторные занятия		-	-	-	-	-	-	-	-
<i>из них: в форме практической подготовки</i>		-	-	-	-	-	-	-	-
Консультации / Иная контактная работа		-	-	-	-	-	-	-	2
<i>из них: в форме практической подготовки</i>		-	-	-	-	-	-	-	-
Самостоятельная работа обучающихся	1453	87	87	183	183	231	231	231	220
Контроль промежуточной аттестации	81	9	9	9	9	9	9	9	18
Форма промежуточной аттестации	-	3	3/0	3	3/0	3	3/0	3	э
ОБЪЕМ ДИСЦИПЛИНЫ (МОДУЛЯ) В ЧАСАХ	2304	144	144	288	288	360	360	360	360

2.2. Учебно-тематический план дисциплины

Очной формы обучения

Раздел, тема	Виды учебной работы, академических часов										
	Всего	Самостоятельная работа	Контактная работа обучающихся с педагогическими работниками							Консультации / Иная контактная работа	<i>из них: в форме практической подготовки</i>
			Всего	Лекционные занятия	<i>из них: в форме практической подготовки</i>	Практические занятия	<i>из них: в форме практической подготовки</i>	Лабораторные занятия	<i>из них: в форме практической подготовки</i>		

Раздел, тема	Виды учебной работы, академических часов									
	Всего	Самостоятельная работа	Контактная работа обучающихся с педагогическими работниками							
			Всего	Лекционные занятия <i>из них: в форме практической подготовки</i>	Практические занятия <i>из них: в форме практической подготовки</i>	Лабораторные занятия <i>из них: в форме практической подготовки</i>	Консультации / Иная контактная работа <i>из них: в форме практической подготовки</i>			
Семестр 1. Модуль 1. Элементы внутренней техники актёра										
Раздел 1. Восприятие. Сценическое внимание. Воображение.	34	16	18			18				
Раздел 2. Восприятие. Сценическое внимание. Взаимодействие. Импровизация.	34	16	18			18				
Раздел 3. Восприятие. Сценическое внимание. Психологическое освобождение. Импровизационное самочувствие	34	16	18			18				
Раздел 4. Музыкально-пластические упражнения. Наблюдения за физическим самочувствием. Наблюдение за характером восприятия.	34	16	18			18				
Раздел 5. Музыкально-пластические упражнения. Групповые импровизации.	34	16	18			18				
Раздел 6. Этюды. Этюды на основе наблюдений. Этюды на событие. Внутренний монолог.	37	19	18			18				
Контроль промежуточной аттестации (час)	9									
<i>Форма промежуточной аттестации (указать)</i>	зачет									
Общий объем, часов	216	99	108							
Семестр 2. Модуль 1. Элементы внутренней техники актёра										
Раздел 7. Этюды на конфликт (активное воздействие на партнёра). Действие и контрдействие. Природа	34	16	18			18				

Раздел, тема	Виды учебной работы, академических часов									
	Всего	Самостоятельная работа	Контактная работа обучающихся с педагогическими работниками							
			Всего	Лекционные занятия <i>из них: в форме практической подготовки</i>	Практические занятия <i>из них: в форме практической подготовки</i>	Лабораторные занятия <i>из них: в форме практической подготовки</i>	Консультации / Иная контактная работа <i>из них: в форме практической подготовки</i>			
конфликта.										
Раздел 8. Этюды на конфликт (активное воздействие на партнёра). Этюды по картинам. Этюды по литературным произведениям Этюды на музыкальную тему.	34	16	18			18				
Семестр 2. Модуль2. Драматургический материал										
Раздел 9. Лицо автора. Мир идей и образов автора. Авторское зерно.	34	16	18			18				
Раздел 10. Изучение драматургического материала.	34	16	18			18				
Раздел 11. Основы действенного анализа.	34	16	18			18				
Раздел 12. Предлагаемые обстоятельства	34	16	18			18				
Раздел 13. Работа над отрывками из драматургических произведений.	34	16	18			18				
Раздел 14. Работа над ролью в отрывке из пьесы в жанре драмы и комедии.	41	23	18			18				
Контроль промежуточной аттестации (час)	9									
<i>Форма промежуточной аттестации (указать)</i>	зачет									
Общий объем, часов	288	135	144							
Семестр 3. Модуль 2. Драматургический материал										
Раздел 15. Работа над ролью в отрывке стихотворной драматургии.	34	16	18			18				
Семестр 3. Модуль 3. Сценическое действие										
Раздел 16. Словесное действие. Действенная природа слова. Замысел и действие.	34	16	18			18				

Раздел, тема	Виды учебной работы, академических часов									
	Всего	Самостоятельная работа	Контактная работа обучающихся с педагогическими работниками							
			Всего	Лекционные занятия из них: в форме практической подготовки	Практические занятия из них: в форме практической подготовки	Лабораторные занятия из них: в форме практической подготовки	Консультации / Иная контактная работа из них: в форме практической подготовки			
Раздел 17. Структура сценического действия (предлагаемые обстоятельства, событие, конфликт, задача и пр.)	34	16	18		18					
Раздел 18. "Я в предлагаемых обстоятельствах автора" как основополагающее условие существования на сцене.	34	16	18		18					
Раздел 19. Движение к образу персонажа.	34	16	18		18					
Раздел 20. Анализ предлагаемых обстоятельств, логика поступков, сценическая задача.	34	16	18		18					
Раздел 21. Осложняющий круг предлагаемых обстоятельств. Цепочка поступков.	34	16	18		18					
Раздел 22. Взаимодействие с партнером.	41	23	18		18					
Контроль промежуточной аттестации (час)	9									
<i>Форма промежуточной аттестации (указать)</i>	зачет									
Общий объем, часов	288	135	144							
Семестр 4. Модуль 3. Сценическое действие										
Раздел 23. Внутренний монолог.	35	17	18		18					
Семестр 4. Модуль 4. Инсценировка										
Раздел 24. Инсценировка.	35	17	18		18					
Раздел 25. Метод физических действий.	35	17	18		18					
Раздел 26. Отбор действий.	35	17	18		18					
Раздел 27. Сверхзадача роли.	35	17	18		18					
Раздел 28. Сверхзадача спектакля.	35	17	18		18					
Раздел 29. Сверхзадача актера.	35	17	18		18					
Раздел 30. Построение логики действия.	35	17	18		18					

Раздел, тема	Виды учебной работы, академических часов									
	Всего	Самостоятельная работа	Контактная работа обучающихся с педагогическими работниками							
			Всего	Лекционные занятия из них: в форме практической подготовки	Практические занятия из них: в форме практической подготовки	Лабораторные занятия из них: в форме практической подготовки	Консультации / Иная контактная работа из них: в форме практической подготовки			
Семестр 4. Модуль 5. Анализ роли										
Раздел 31. Анализ роли. Методика действенного анализа.	35	17	18			18				
Раздел 32. Анализ роли в действии (этюдный метод).	36	18	18			18				
Контроль промежуточной аттестации (час)	9									
<i>Форма промежуточной аттестации (указать)</i>	зачет с/о									
Общий объем, часов	360	171	180							
Семестр 5. Модуль 5. Анализ роли										
Раздел 33. Словесное воздействие на партнёра.	35	17	18			18				
Раздел 34. Логика роли.	35	17	18			18				
Раздел 35. Авторская стилистика.	35	17	18			18				
Раздел 36. Характер и характерность.	35	17	18			18				
Раздел 37. Творческая атмосфера.	35	17	18			18				
Раздел 38. Работа над отрывками.	35	17	18			18				
Семестр 5. Модуль 6. Конфликт										
Раздел 39. Понятие драматического конфликта.	35	17	18			18				
Раздел 40. Работа актера по вскрытию и выстраиванию драматического конфликта	35	17	18			18				
Раздел 41. Виды драматических конфликтов, их структура и содержание.	35	17	18			18				
Раздел 42. Конфликт, как движущая сила формирования сценического события.	36	18	18			18				
Контроль промежуточной аттестации (час)	9									
<i>Форма промежуточной аттестации (указать)</i>	зачет									

Раздел, тема	Виды учебной работы, академических часов										
	Всего	Самостоятельная работа	Контактная работа обучающихся с педагогическими работниками								
			Всего	Лекционные занятия из них: в форме практической подготовки	Практические занятия из них: в форме практической подготовки	Лабораторные занятия из них: в форме практической подготовки	Консультации / Иная контактная работа из них: в форме практической подготовки				
	с/о										
Общий объем, часов	360	171	180								
Семестр 6. Модуль 6. Конфликт											
Раздел 43. Событие как процесс.	35	17	18			18					
Раздел 44. Построение и воплощение событийной структуры.	35	17	18			18					
Раздел 45. Событийно-действенный анализ драматургии.	35	17	18			18					
Семестр 6. Модуль 7. Учебный спектакль											
Раздел 46. Актёрское перевоплощение.	35	17	18			18					
Раздел 47. Учебный спектакль.	35	17	18			18					
Раздел 48. Дипломный спектакль. Освоение театральных пространств.	35	17	18			18					
Раздел 49. Этапы постановки спектакля.	35	17	18			18					
Раздел 50. Постановочно-репетиционная работа.	35	17	18			18					
Раздел 51. Жанровые и стилистические особенности сценического существования	35	17	18			18					
Раздел 52. Зрительские аудитории. Рост роли при встрече со зрителем.	36	18	18			18					
Контроль промежуточной аттестации (час)	9										
<i>Форма промежуточной аттестации (указать)</i>	зачет с/о										
Общий объем, часов	360	171	180								
Семестр 7. Модуль 7. Учебный спектакль											
Раздел 53. Актер театра и кино: общее и разное.	34	16	18			18					
Семестр 7. Модуль 8. Дипломный спектакль											

Раздел, тема	Виды учебной работы, академических часов									
	Всего	Самостоятельная работа	Контактная работа обучающихся с педагогическими работниками							
			Всего	Лекционные занятия <i>из них: в форме практической подготовки</i>	Практические занятия <i>из них: в форме практической подготовки</i>	Лабораторные занятия <i>из них: в форме практической подготовки</i>	Консультации / Иная контактная работа <i>из них: в форме практической подготовки</i>			
Раздел 54. Творческое взаимодействие с режиссером на пути создания роли в отрывках.	34	16	18		18					
Раздел 55. Творческое взаимодействие с режиссером в процессе создания спектакля.	34	16	18		18					
Раздел 56. Пути создания роли в системе актерского ансамбля спектакля.	34	16	18		18					
Раздел 57. Постановочные выразительные средства.	34	16	18		18					
Раздел 58. Подготовительная работа.	34	16	18		18					
Раздел 59. Исполнение ролей в учебных спектаклях (фильмах)	70	34	36		36					
Раздел 60. Постановочно-репетиционная работа.	138	66	72		72					
Контроль промежуточной аттестации (час)	18									
<i>Форма промежуточной аттестации (указать)</i>	экз									
Общий объем, часов	432	196	216						2	

Очно-заочной формы обучения

Раздел, тема	Виды учебной работы, академических часов									
	Всего	Самостоятельная работа	Контактная работа обучающихся с педагогическими работниками							

			Всего	Лекционные занятия <i>из них: в форме практической подготовки</i>	Практические занятия <i>из них: в форме практической подготовки</i>	Лабораторные занятия <i>из них: в форме практической подготовки</i>	Консультации / Иная контактная работа <i>из них: в форме практической подготовки</i>				
Семестр 1. Модуль 1. Элементы внутренней техники актёра											
Раздел 1. Восприятие. Сценическое внимание. Воображение.	33	21	12		12						
Раздел 2. Восприятие. Сценическое внимание. Взаимодействие. Импровизация.	34	22	12		12						
Раздел 3. Восприятие. Сценическое внимание. Психологическое освобождение. Импровизационное самочувствие	34	22	12		12						
Раздел 4. Музыкально-пластические упражнения. Наблюдения за физическим самочувствием. Наблюдение за характером восприятия.	34	22	12		12						
Контроль промежуточной аттестации (час)	9										
<i>Форма промежуточной аттестации (указать)</i>	зачет										
Общий объем, часов	144	87	48								
Семестр 2. Модуль 1. Элементы внутренней техники актёра											
Раздел 5. Музыкально-пластические упражнения. Групповые импровизации.	33	21	12		12						
Раздел 6. Этюды. Этюды на основе наблюдений. Этюды на событие. Внутренний монолог.	34	22	12		12						
Раздел 7. Этюды на конфликт (активное воздействие на партнёра). Действие и контрдействие. Природа конфликта.	34	22	12		12						
Раздел 8. Этюды на конфликт (активное воздействие на партнёра). Этюды по картинам. Этюды по литературным произведениям. Этюды на музыкальную тему.	34	22	12		12						
Контроль промежуточной	9										

Раздел, тема	Виды учебной работы, академических часов										
	Всего	Самостоятельная работа	Контактная работа обучающихся с педагогическими работниками								
			Всего	Лекционные занятия из них: в форме практической подготовки	Практические занятия из них: в форме практической подготовки	Лабораторные занятия из них: в форме практической подготовки	Консультации / Иная контактная работа из них: в форме практической подготовки				
аттестации (час)											
Форма промежуточной аттестации (указать)	зачет с/о										
Общий объем, часов	144	87	48								
Семестр 3. Модуль 2. Драматургический материал											
Раздел 9. Лицо автора. Мир идей и образов автора. Авторское зерно.	34	22	12			12					
Раздел 10. Изучение драматургического материала.	35	23	12			12					
Раздел 11. Основы действенного анализа.	35	23	12			12					
Раздел 12. Предлагаемые обстоятельства	35	23	12			12					
Раздел 13. Работа над отрывками из драматургических произведений.	35	23	12			12					
Раздел 14. Работа над ролью в отрывке из пьесы в жанре драмы и комедии.	35	23	12			12					
Раздел 15. Работа над ролью в отрывке стихотворной драматургии.	35	23	12			12					
Семестр 3. Модуль 3. Сценическое действие											
Раздел 16. Словесное действие. Действенная природа слова. Замысел и действие.	35	23	12			12					
Контроль промежуточной аттестации (час)	9										
Форма промежуточной аттестации (указать)	зачет										
Общий объем, часов	288	183	96								
Семестр 4. Модуль 3. Сценическое действие											
Раздел 17. Структура сценического действия (предлагаемые обстоятельства,	34	22	12			12					

Раздел, тема	Виды учебной работы, академических часов									
	Всего	Самостоятельная работа	Контактная работа обучающихся с педагогическими работниками							
			Всего	Лекционные занятия из них: в форме практической подготовки	Практические занятия из них: в форме практической подготовки	Лабораторные занятия из них: в форме практической подготовки	Консультации / Иная контактная работа из них: в форме практической подготовки			
событие, конфликт, задача и пр.)										
Раздел 18. "Я в предлагаемых обстоятельствах автора" как основополагающее условие существования на сцене.	35	23	12			12				
Раздел 19. Движение к образу персонажа.	35	23	12			12				
Раздел 20. Анализ предлагаемых обстоятельств, логика поступков, сценическая задача.	35	23	12			12				
Раздел 21. Осложняющий круг предлагаемых обстоятельств. Цепочка поступков.	35	23	12			12				
Раздел 22. Взаимодействие с партнером.	35	23	12			12				
Раздел 23. Внутренний монолог.	35	23	12			12				
Семестр 4. Модуль 4. Инсценировка										
Раздел 24. Инсценировка.	35	23	12			12				
Контроль промежуточной аттестации (час)	9									
<i>Форма промежуточной аттестации (указать)</i>	зачет с/о									
Общий объем, часов	288	183	96							
Семестр 5. Модуль 4. Инсценировка										
Раздел 25. Метод физических действий.	35	23	12			12				
Раздел 26. Отбор действий.	35	23	12			12				
Раздел 27. Сверхзадача роли.	35	23	12			12				
Раздел 28. Сверхзадача спектакля.	35	23	12			12				
Раздел 29. Сверхзадача актера.	35	23	12			12				
Раздел 30. Построение логики действия.	35	23	12			12				
Семестр 5. Модуль 5. Анализ роли										
Раздел 31. Анализ роли. Методика действенного анализа.	35	23	12			12				

Раздел, тема	Виды учебной работы, академических часов									
	Всего	Самостоятельная работа	Контактная работа обучающихся с педагогическими работниками							
			Всего	Лекционные занятия из них: в форме практической подготовки	Практические занятия из них: в форме практической подготовки	Лабораторные занятия из них: в форме практической подготовки	Консультации / Иная контактная работа из них: в форме практической подготовки			
Раздел 32. Анализ роли в действии (этюдный метод).	36	24	12		12					
Раздел 33. Словесное воздействие на партнёра.	35	23	12		12					
Раздел 34. Логика роли.	35	23	12		12					
Контроль промежуточной аттестации (час)	9									
<i>Форма промежуточной аттестации (указать)</i>	зачет									
Общий объем, часов	360	231	120							
Семестр 6. Модуль 5. Анализ роли										
Раздел 35. Авторская стилистика.	35	23	12		12					
Раздел 36. Характер и характерность.	35	23	12		12					
Раздел 37. Творческая атмосфера.	35	23	12		12					
Раздел 38. Работа над отрывками.	35	23	12		12					
Семестр 6. Модуль 6. Конфликт										
Раздел 39. Понятие драматического конфликта.	35	23	12		12					
Раздел 40. Работа актера по вскрытию и выстраиванию драматического конфликта	35	23	12		12					
Раздел 41. Виды драматических конфликтов, их структура и содержание.	35	23	12		12					
Раздел 42. Конфликт, как движущая сила формирования сценического события.	36	24	12		12					
Раздел 43. Событие как процесс.	35	23	12		12					
Раздел 44. Построение и воплощение событийной структуры.	35	23	12		12					
Контроль промежуточной аттестации (час)	9									
<i>Форма промежуточной аттестации (указать)</i>	зачет									

Раздел, тема	Виды учебной работы, академических часов										
	Всего	Самостоятельная работа	Контактная работа обучающихся с педагогическими работниками								
			Всего	Лекционные занятия из них: в форме практической подготовки	Практические занятия из них: в форме практической подготовки	Лабораторные занятия из них: в форме практической подготовки	Консультации / Иная контактная работа из них: в форме практической подготовки				
<i>аттестации (указать)</i>	с/о										
Общий объем, часов	360	231	120								
Семестр 7. Модуль 6. Конфликт											
Раздел 45. Событийно-действенный анализ драматургии.	35	23	12			12					
Семестр 7. Модуль 7. Учебный спектакль											
Раздел 46. Актёрское перевоплощение.	35	23	12			12					
Раздел 47. Учебный спектакль.	35	23	12			12					
Раздел 48. Дипломный спектакль. Освоение театральных пространств.	35	23	12			12					
Раздел 49. Этапы постановки спектакля.	35	23	12			12					
Раздел 50. Постановочно-репетиционная работа.	35	23	12			12					
Раздел 51. Жанровые и стилистические особенности сценического существования	35	23	12			12					
Раздел 52. Зрительские аудитории. Рост роли при встрече со зрителем.	36	24	12			12					
Раздел 53. Актер театра и кино: общее и разное.	35	23	12			12					
Семестр 7. Модуль 8. Дипломный спектакль											
Раздел 54. Творческое взаимодействие с режиссером на пути создания роли в отрывках.	35	23	12			12					
Контроль промежуточной аттестации (час)	9										
<i>Форма промежуточной аттестации (указать)</i>	зачет										
Общий объем, часов	360	231	120								
Семестр 8. Модуль 8. Дипломный спектакль											
Раздел 55. Творческое взаимодействие с режиссером в процессе создания спектакля.	34	22	12			12					

Раздел, тема	Виды учебной работы, академических часов									
	Всего	Самостоятельная работа	Контактная работа обучающихся с педагогическими работниками							
			Всего	Лекционные занятия из них: в форме практической подготовки	Практические занятия из них: в форме практической подготовки	Лабораторные занятия из них: в форме практической подготовки	Консультации / Иная контактная работа из них: в форме практической подготовки			
Раздел 56. Пути создания роли в системе актерского ансамбля спектакля.	34	22	12		12					
Раздел 57. Постановочные выразительные средства.	34	22	12		12					
Раздел 58. Подготовительная работа.	34	22	12		12					
Раздел 59. Исполнение ролей в учебных спектаклях (фильмах)	68	44	24		24					
Раздел 60. Постановочно-репетиционная работа.	136	88	48		48					
Контроль промежуточной аттестации (час)	18									
<i>Форма промежуточной аттестации (указать)</i>	экз									
Общий объем, часов	360	220	120						2	

2.3. Содержание дисциплины

МОДУЛЬ 1. ЭЛЕМЕНТЫ ВНУТРЕННЕЙ ТЕХНИКИ АКТЕРА

Раздел 1. Восприятие. Сценическое внимание. Воображение.

Раздел 2. Восприятие. Сценическое внимание. Взаимодействие. Импровизация.

Раздел 3. Восприятие. Сценическое внимание. Психологическое освобождение. Импровизационное самочувствие

Раздел 5. Музыкально-пластические упражнения. Групповые импровизации.

Раздел 6. Этюды. Этюды на основе наблюдений. Этюды на событие. Внутренний монолог.

Раздел 7. Этюды на конфликт (активное воздействие на партнёра). Действие и контрдействие. Природа конфликта.

Раздел 8. Этюды на конфликт (активное воздействие на партнёра). Этюды по картинкам. Этюды по литературным произведениям Этюды на музыкальную тему.

Перечень изучаемых элементов содержания:

Элементы внутренней техники актёра и актёрского мастерства, реализованное в действии на основе учения К.С. Станиславского и Вл.И. Немировича-Данченко. Элементы актёрского мастерства: сценическое внимание, освобождение мышц, воображение, взаимодействие с партнёром. Основы психологии творчества, игровые и «шоковые» элементы, свойственные театру, образные ассоциации, вдохновение, импровизация. Актёрские тренинги, воспитание образного мышления, достижение искренности и откровенности самовыявления, освоение современной

лексики простых психофизических действий. Импульсивные импровизации от заданного жеста, сценической позы, слова, атмосферы, темпо-ритма и т. п. Выработка у актера импровизационного самочувствия, комплекс музыкально-пластических упражнений и разминок студентов, элементы ритмики, сценического движения и танца. Этюды как импровизация живых человеческих действий. Наблюдения за трудовыми навыками и трудовыми процессами, логикой физических действий, физическим самочувствием людей самых разных профессий и характером восприятия ими окружающей действительности, сменой предлагаемых обстоятельств. Этюды из сегодняшней жизни, этюды-биографии, этюды на развернутую оценку события, внутренний монолог, внутреннюю борьбу мотивов, тему произведения живописи и литературы, музыкальную тему. Навыки общения с партнёром, массовые этюды и самый сложный вид импровизации – групповая импровизация.

Задания/темы к практическим занятиям модуля 1:

- Этюды для отработки профессиональных навыков.
- Самостоятельный поиск действенной линии поведения в заданных (придуманных) обстоятельствах.
- Подбор и изучение вспомогательного материала в работе над ролью.
- Работа над отрывками из драматургических произведений.
- Работа над ролью в отрывке из пьесы в жанре комедии.
- Работа над ролью в отрывке из пьесы в жанре драмы.
- Работа над ролью в отрывке стихотворной драматургии.
- Выполнение актёрских упражнений и этюдов;
- Исполнение импровизаций по заданиям педагогов;
- Семинары и доклады по тематике изучаемых разделов;
- Доклады по истории русского психологического театра;
- Проверка и обсуждение творческих дневников с записями интересных, подсмотренных в жизни событий, ритмов жизни, физического самочувствия, атмосферы, характеров, внутренних монологов.

Форма практических заданий: практикум

Рубежный контроль к модулю 1.

Форма рубежного контроля – публичное выступление

МОДУЛЬ 2. ДРАМАТУРГИЧЕСКИЙ МАТЕРИАЛ

Раздел 9. Лицо автора. Мир идей и образов автора. Авторское зерно.

Раздел 10. Изучение драматургического материала.

Раздел 11. Основы действенного анализа.

Раздел 12. Предлагаемые обстоятельства.

Раздел 13. Работа над отрывками из драматургических произведений.

Раздел 14. Работа над ролью в отрывке из пьесы в жанре драмы и комедии.

Раздел 15. Работа над ролью в отрывке стихотворной драматургии.

Перечень изучаемых элементов содержания

Ключевое понятие актерского мастерства – восприятие автора. Момент встречи с автором, погружение в мир идей и образов того или иного писателя, соотнесение его с современностью. Анализ художественных достоинств произведения, содержания, темы, сюжета, композиции, выразительных средств, стиля автора. Поиск авторского «зерна», которое так или иначе формирует жанровое ощущение материала, являясь сердцевинной и сущностью выбранной пьесы. Всестороннее исследование драматургического материала роли студента-актёра.

Задания/темы к практическим занятиям модуля 2:

- Этюды для отработки профессиональных навыков.
- Самостоятельный поиск действенной линии поведения в заданных (придуманных) обстоятельствах.
- Подбор и изучение вспомогательного материала в работе над ролью.
- Работа над отрывками из драматургических произведений.
- Работа над ролью в отрывке из пьесы в жанре комедии.
- Работа над ролью в отрывке из пьесы в жанре драмы.
- Работа над ролью в отрывке стихотворной драматургии.
- Выполнение актёрских упражнений и этюдов;
- Исполнение импровизаций по заданиям педагогов;
- Семинары и доклады по тематике изучаемых разделов;
- Доклады по истории русского психологического театра;
- Проверка и обсуждение творческих дневников с записями интересных, подсмотренных в жизни событий, ритмов жизни, физического самочувствия, атмосферы, характеров, внутренних монологов.

Форма практических заданий: практикум

Рубежный контроль к модулю 2.

Форма рубежного контроля – публичное выступление

МОДУЛЬ 3. СЦЕНИЧЕСКОЕ ДЕЙСТВИЕ

Раздел 16. Словесное действие. Действенная природа слова. Замысел и действие.

Раздел 17. Структура сценического действия (предлагаемые обстоятельства, событие, конфликт, задача и пр.)

Раздел 18. "Я в предлагаемых обстоятельствах автора" как основополагающее условие существования на сцене.

Раздел 19. Движение к образу персонажа.

Раздел 20. Анализ предлагаемых обстоятельств, логика поступков, сценическая задача.

Раздел 21. Осложняющий круг предлагаемых обстоятельств. Цепочка поступков.

Раздел 22. Взаимодействие с партнером.

Раздел 23. Внутренний монолог.

Перечень изучаемых элементов содержания:

Основы действенного анализа пьесы и роли. Актерское действие в рамках предлагаемых обстоятельств и текста, заданных автором. Проблемы словесного действия. Поиски органического поведения в предлагаемых обстоятельствах и раскрытие действенной природы слова. Работа над ролью, определение логики поступков действующего лица, включение в предлагаемые обстоятельства, соотнесение поступков персонажа со своими поступками, мысли и слова – со своими словами, обстоятельства жизни персонажа – с фактами своей биографии. Движение к образу персонажа. Определение границ своего актёрского диапазона и умение отбирать наиболее выразительные приспособления для данной конкретной роли.

Задания/темы к практическим занятиям модуля 3:

- Этюды для отработки профессиональных навыков.
- Самостоятельный поиск действенной линии поведения в заданных (придуманных) обстоятельствах.
- Подбор и изучение вспомогательного материала в работе над ролью.
- Работа над отрывками из драматургических произведений.
- Работа над ролью в отрывке из пьесы в жанре комедии.
- Работа над ролью в отрывке из пьесы в жанре драмы.
- Работа над ролью в отрывке стихотворной драматургии.
- Публичные показы самостоятельно подготовленных отрывков;
- Исполнение самостоятельных этюдов на драматическом материале, предложенном педагогами;
- Семинары и доклады по тематике изучаемых разделов;
- Мастер-классы по анализу и разбору драматического материала.

Форма практических заданий: практикум

Рубежный контроль к модулю 3.

Форма рубежного контроля – публичное выступление

МОДУЛЬ 4. ИНСЦЕНИРОВКА

Раздел 24. Инсценировка.

Раздел 25. Метод физических действий.

Раздел 26. Отбор действий.

Раздел 27. Сверхзадача роли.

Раздел 28. Сверхзадача спектакля.

Раздел 29. Сверхзадача актера.

Раздел 30. Построение логики действия.

Перечень изучаемых элементов содержания:

Теоретическое и практическое освоение всех этапов преобразования литературного произведения (как драматического, так и прозы) в сценическое – театральный спектакль. Все этапы работы над ролью. Воспитание умения переложить замысел на язык действий, развитие способности к их поискам и отбору, умения взять на себя все более осложняющийся круг предлагаемых обстоятельств, выстроить и осуществить цепочку поступков – овладеть наиболее совершенным способом работы над ролью. Метод физических действий, открытый и разработанный К.С. Станиславским, нацеленный на сближение личных психофизических качеств исполнителя с характером играемой им роли. Жёсткий отбор действий во имя выявления главного, обнажения образной, поэтической сути происходящего. Построение логики действия, взаимодействия и борьбы на сцене, которая бы глубоко и ярко раскрывала сверхзадачу ролей и спектакля.

Задания/темы к практическим занятиям модуля 4:

- Этюды для отработки профессиональных навыков.
- Самостоятельный поиск действенной линии поведения в заданных (придуманных) обстоятельствах.
- Подбор и изучение вспомогательного материала в работе над ролью.

- Работа над отрывками из драматургических произведений.
- Работа над ролью в отрывке из пьесы в жанре комедии.
- Работа над ролью в отрывке из пьесы в жанре драмы.
- Работа над ролью в отрывке стихотворной драматургии.
- Регулярные показы самостоятельно подготовленных отрывков;
- Показы самостоятельных этюдов на драматическом материале, предложенном педагогами;
- Семинары и доклады по тематике изучаемых разделов;
- Мастер-классы по анализу и разбору драматического материала.

Форма практических заданий: практикум

Рубежный контроль к модулю 4.

Форма рубежного контроля – публичное выступление

МОДУЛЬ 5. АНАЛИЗ РОЛИ

Раздел 31. Анализ роли. Методика действенного анализа.

Раздел 32. Анализ роли в действии (этюдный метод).

Раздел 33. Словесное воздействие на партнёра.

Раздел 34. Логика роли.

Раздел 35. Авторская стилистика.

Раздел 36. Характер и характерность.

Раздел 37. Творческая атмосфера.

Раздел 38. Работа над отрывками.

Перечень изучаемых элементов содержания:

Участие в инсценировке как важный этап в процессе обучения. Методика действенного анализа, разработанная М. О. Кнебель. Анализ роли в действии, в этюдных пробах, соединение анализа с синтезом – важнейшие приёмы репетиционной работы. Освоение словесного действия. Смысл словесного воздействия на партнёра — стремление навязать ему свое понимание, свою волю, свое видение, соотнести и присвоить логику роли, авторскую стилистику, сделать их своими собственными.

Задания/темы к практическим занятиям модуля 5:

- Этюды для отработки профессиональных навыков.
- Самостоятельный поиск действенной линии поведения в заданных (придуманных) обстоятельствах.
- Подбор и изучение вспомогательного материала в работе над ролью.
- Работа над отрывками из драматургических произведений.
- Работа над ролью в отрывке из пьесы в жанре комедии.
- Работа над ролью в отрывке из пьесы в жанре драмы.
- Работа над ролью в отрывке стихотворной драматургии.
- Публичные показы самостоятельно подготовленных отрывков;
- Самостоятельная подготовка роли;
- Разбор результатов участия в учебном спектакле;
- Разбор результатов участия в отрывках.

Форма практических заданий: практикум

Рубежный контроль к модулю 5.

Форма рубежного контроля – публичное выступление

МОДУЛЬ 6. КОНФЛИКТ

Раздел 39. Понятие драматического конфликта.

Раздел 40. Работа актёра по вскрытию и выстраиванию драматического конфликта

Раздел 41. Виды драматических конфликтов, их структура и содержание.

Раздел 42. Конфликт, как движущая сила формирования сценического события.

Раздел 43. Событие как процесс.

Раздел 44. Построение и воплощение событийной структуры.

Раздел 45. Событийно-действенный анализ драматургии.

Перечень изучаемых элементов содержания:

Понятие драматического конфликта. Действие: воздействие, содействие, противодействие. Воздействие и восприятие. Признаки начала, перелома и конца конфликта. Работа актёра по вскрытию драматического конфликта. Работа актёра по выстраиванию драматического конфликта в спектакле. Виды драматических конфликтов, их структура и содержание. Зарождение, развитие и разрешение конфликта – структура построения события.

Ритмические и темповые характеристики развития конфликта. Конфликт, как движущая сила формирования сценического события. Драматургия и свойства конфликта. Прямой конфликт и опосредованный, особенности воплощения. Связь характера конфликта с жанром спектакля. Событие как процесс перелепления одной формы в другую. Качественные характеристики формы и их изменение в событии. Три опорные точки построения события. Событие как факт, меняющий предлагаемые обстоятельства. Оценка события рациональная и иррациональная. Событие, как фактор изменения содержания действия и его логики. Действенный анализ драматургии. Событийная структура пьесы и спектакля.

Задания/темы к практическим занятиям модуля 6:

- Этюды для отработки профессиональных навыков.
- Самостоятельный поиск действенной линии поведения в заданных (придуманных) обстоятельствах.
- Подбор и изучение вспомогательного материала в работе над ролью.
- Работа над отрывками из драматургических произведений.
- Работа над ролью в отрывке из пьесы в жанре комедии.
- Работа над ролью в отрывке из пьесы в жанре драмы.
- Работа над ролью в отрывке стихотворной драматургии.
- Публичные показы самостоятельно подготовленных отрывков;
- Самостоятельная подготовка роли;
- Разбор результатов участия в учебном спектакле;
- Разбор результатов участия в спектаклях, поставленных студентами режиссёрской группы.

Форма практических заданий: практикум

Рубежный контроль к модулю 6.

Форма рубежного контроля – публичное выступление

МОДУЛЬ 7. УЧЕБНЫЙ СПЕКТАКЛЬ

Раздел 46. Актёрское перевоплощение.

Раздел 47. Учебный спектакль.

Раздел 48. Дипломный спектакль. Освоение театральных пространств.

Раздел 49. Этапы постановки спектакля.

Раздел 50. Постановочно-репетиционная работа.

Раздел 51. Жанровые и стилистические особенности сценического существования

Раздел 52. Зрительские аудитории. Рост роли при встрече со зрителем.

Раздел 53. Актер театра и кино: общее и разное.

Перечень изучаемых элементов содержания:

Основная задача в освоении курса актерского мастерства – проблема актерского перевоплощения. Этот навык отрабатывается в учебных спектаклях, которые готовятся под руководством педагогов мастерской. Этапы постановки спектакля. Специфика жанров, площадок, режиссерских стилей. Освоение студентами различных театральных пространств, развитие навыков работы в различной зрительской аудитории, под руководством разных режиссеров. Актер театра и кино: общее и разное. Принципы составления репертуара, разнообразие жанров, ставящих перед актёрами необходимость перевоплощения, овладения характерностью, пластической выразительностью, сценической речью. Систематический показ спектаклей под наблюдением педагогов. Анализ творческого роста роли при встрече со зрителями.

Задания/темы к практическим занятиям модуля 7:

- Этюды для отработки профессиональных навыков.
- Самостоятельный поиск действенной линии поведения в заданных (придуманных) обстоятельствах.
- Подбор и изучение вспомогательного материала в работе над ролью.
- Работа над отрывками из драматургических произведений.
- Работа над ролью в отрывке из пьесы в жанре комедии.
- Работа над ролью в отрывке из пьесы в жанре драмы.
- Работа над ролью в отрывке стихотворной драматургии.
- Публичные показы самостоятельно подготовленных отрывков;
- Самостоятельная подготовка роли;
- Разбор результатов участия в учебном спектакле;
- Разбор результатов участия в спектаклях, поставленных студентами режиссёрской группы.

Форма практических заданий: практикум

Рубежный контроль к модулю 7.

Форма рубежного контроля – публичное выступление

МОДУЛЬ 8. ДИПЛОМНЫЙ СПЕКТАКЛЬ

Раздел 54. Творческое взаимодействие с режиссером на пути создания роли в отрывках.

Раздел 55. Творческое взаимодействие с режиссером в процессе создания спектакля.

Раздел 56. Пути создания роли в системе актерского ансамбля спектакля.

Раздел 57. Постановочные выразительные средства.

Раздел 58. Подготовительная работа.

Раздел 59. Исполнение ролей в учебных спектаклях (фильмах)

Раздел 60. Постановочно-репетиционная работа.

Перечень изучаемых элементов содержания:

Основная задача в освоении курса актерского мастерства – проблема актерского перевоплощения. Этот навык отрабатывается в учебных спектаклях, которые готовятся под руководством педагогов мастерской. Этапы постановки спектакля. Специфика жанров, площадок, режиссерских стилей. Освоение студентами различных театральных пространств, развитие навыков работы в различной зрительской аудитории, под руководством разных режиссеров. Актер театра и кино: общее и разное. Принципы составления репертуара, разнообразие жанров, ставящих перед актёрами необходимость перевоплощения, овладения характерностью, пластической выразительностью, сценической речью. Систематический показ спектаклей под наблюдением педагогов. Анализ творческого роста роли при встрече со зрителями.

Задания/темы к практическим занятиям модуля 8:

- Этюды для отработки профессиональных навыков.
- Самостоятельный поиск действенной линии поведения в заданных (придуманных) обстоятельствах.
- Подбор и изучение вспомогательного материала в работе над ролью.
- Работа над отрывками из драматургических произведений.
- Работа над ролью в отрывке из пьесы в жанре комедии.
- Работа над ролью в отрывке из пьесы в жанре драмы.
- Работа над ролью в отрывке стихотворной драматургии.
- Публичные показы самостоятельно подготовленных отрывков;
- Самостоятельная подготовка роли;
- Разбор результатов участия в учебном спектакле;
- Разбор результатов участия в спектаклях, поставленных студентами режиссёрской группы.

Форма практических заданий: практикум

Рубежный контроль к модулю 8.

Форма рубежного контроля – публичное выступление

РАЗДЕЛ 3. УЧЕБНО-МЕТОДИЧЕСКОЕ ОБЕСПЕЧЕНИЕ САМОСТОЯТЕЛЬНОЙ РАБОТЫ ОБУЧАЮЩИХСЯ ПО ДИСЦИПЛИНЕ (МОДУЛЮ)

3.1. Виды самостоятельной работы обучающихся по дисциплине (модулю)

Очной формы обучения

Раздел, тема	Количество часов	Вид самостоятельной работы
Модуль 1. Элементы внутренней техники актёра		
Раздел 1. Восприятие. Сценическое внимание. Воображение.	16	практикум
Раздел 2. Наблюдения за физическим самочувствием. Наблюдение за характером восприятия.	16	практикум
Раздел 3. Восприятие. Сценическое внимание. Психологическое освобождение. Импровизационное самочувствие	16	практикум
Раздел 4. Музыкально-пластические упражнения. Наблюдения за физическим самочувствием. Наблюдение за характером восприятия.	16	практикум
Раздел 5. Музыкально-пластические упражнения. Групповые импровизации.	16	практикум
Раздел 6. Этюды. Этюды на основе наблюдений. Этюды на событие. Внутренний монолог.	19	практикум
Раздел 7. Этюды на конфликт (активное воздействие на партнёра). Действие и контрдействие. Природа конфликта.	16	практикум
Раздел 8. Этюды на конфликт (активное воздействие на партнёра). Этюды	16	практикум

по картинам. Этюды по литературным произведениям Этюды на музыкальную тему.		
Общий объем по модулю, часов	131	
Модуль 2. Драматургический материал		
Раздел 9. Лицо автора. Мир идей и образов автора. Авторское зерно.	16	практикум
Раздел 10. Изучение драматургического материала.	16	практикум
Раздел 11. Основы действенного анализа.	16	практикум
Раздел 12. Предлагаемые обстоятельства	16	практикум
Раздел 13. Работа над отрывками из драматургических произведений.	16	практикум
Раздел 14. Работа над ролью в отрывке из пьесы в жанре драмы и комедии.	23	практикум
Раздел 15. Работа над ролью в отрывке стихотворной драматургии.	16	практикум
Общий объем по модулю, часов	119	
Модуль 3. Сценическое действие		
Раздел 16. Словесное действие. Действенная природа слова. Замысел и действие.	16	практикум
Раздел 17. Структура сценического действия (предлагаемые обстоятельства, событие, конфликт, задача и пр.)	16	практикум
Раздел 18. "Я в предлагаемых обстоятельствах автора" как основополагающее условие существования на сцене.	16	практикум
Раздел 19. Движение к образу персонажа.	16	практикум
Раздел 20. Анализ предлагаемых обстоятельств, логика поступков, сценическая задача.	16	практикум
Раздел 21. Осложняющий круг предлагаемых обстоятельств. Цепочка поступков.	16	практикум
Раздел 22. Взаимодействие с партнером.	23	практикум
Раздел 23. Внутренний монолог.	17	практикум
Общий объем по модулю, часов	136	
Модуль 4. Инсценировка		
Раздел 24. Инсценировка.	17	практикум
Раздел 25. Метод физических действий.	17	практикум
Раздел 26. Отбор действий.	17	практикум
Раздел 27. Сверхзадача роли.	17	практикум
Раздел 28. Сверхзадача спектакля.	17	практикум
Раздел 29. Сверхзадача актера.	17	практикум
Раздел 30. Построение логики действия.	17	практикум
Общий объем по модулю, часов	119	
Модуль 5. Анализ роли		
Раздел 31. Анализ роли. Методика действенного анализа.	17	практикум
Раздел 32. Анализ роли в действии (этюдный метод).	18	практикум
Раздел 33. Словесное воздействие на партнёра.	17	практикум
Раздел 34. Логика роли.	17	практикум
Раздел 35. Авторская стилистика.	17	практикум
Раздел 36. Характер и характерность.	17	практикум
Раздел 37. Творческая атмосфера.	17	практикум
Раздел 38. Работа над отрывками.	17	практикум
Общий объем по модулю, часов	137	
Модуль 6. Конфликт		
Раздел 39. Понятие драматического конфликта.	17	практикум
Раздел 40. Работа актера по вскрытию и выстраиванию драматического конфликта.	17	практикум

Раздел 41. Виды драматических конфликтов, их структура и содержание.	17	практикум
Раздел 42. Конфликт, как движущая сила формирования сценического события.	18	практикум
Раздел 43. Событие как процесс.	17	практикум
Раздел 44. Построение и воплощение событийной структуры.	17	практикум
Раздел 45. Событийно-действенный анализ драматургии.	17	практикум
Общий объем по модулю, часов	120	
Модуль 7. Учебный спектакль		
Раздел 46. Актёрское перевоплощение.	17	практикум
Раздел 47. Учебный спектакль.	17	практикум
Раздел 48. Дипломный спектакль. Освоение театральных пространств.	17	практикум
Раздел 49. Этапы постановки спектакля.	17	практикум
Раздел 50. Постановочно-репетиционная работа.	17	практикум
Раздел 51. Жанровые и стилистические особенности сценического существования.	17	практикум
Раздел 52. Зрительские аудитории. Рост роли при встрече со зрителем.	18	практикум
Раздел 53. Актер театра и кино: общее и разное.	16	практикум
Общий объем по модулю, часов	136	
Модуль 8. Дипломный спектакль		
Раздел 54. Творческое взаимодействие с режиссером на пути создания роли в отрывках.	16	практикум
Раздел 55. Творческое взаимодействие с режиссером в процессе создания спектакля.	16	практикум
Раздел 56. Пути создания роли в системе актерского ансамбля спектакля.	16	практикум
Раздел 57. Постановочные выразительные средства.	16	практикум
Раздел 58. Подготовительная работа.	16	практикум
Раздел 59. Исполнение ролей в учебных спектаклях (фильмах)	34	практикум
Раздел 60. Постановочно-репетиционная работа.	66	практикум
Общий объем по модулю, часов	180	
Общий объем по дисциплине, часов	1078	

Очно-заочной формы обучения

Раздел, тема	Количество часов	Вид самостоятельной работы
Модуль 1. Элементы внутренней техники актера		
Раздел 1. Восприятие. Сценическое внимание. Воображение.	21	практикум
Раздел 2. Наблюдения за физическим самочувствием. Наблюдение за характером восприятия.	22	практикум
Раздел 3. Восприятие. Сценическое внимание. Психологическое освобождение. Импровизационное самочувствие	22	практикум
Раздел 4. Музыкально-пластические упражнения. Наблюдения за физическим самочувствием. Наблюдение за характером восприятия.	22	практикум
Раздел 5. Музыкально-пластические упражнения. Групповые импровизации.	21	практикум
Раздел 6. Этюды. Этюды на основе наблюдений. Этюды на событие. Внутренний монолог.	22	практикум
Раздел 7. Этюды на конфликт (активное воздействие на партнёра). Действие и контрдействие. Природа конфликта.	22	практикум
Раздел 8. Этюды на конфликт (активное воздействие на партнёра). Этюды по картинам. Этюды по литературным произведениям Этюды на музыкальную тему.	22	практикум

Общий объем по модулю, часов	174	
Модуль 2. Драматургический материал		
Раздел 9. Лицо автора. Мир идей и образов автора. Авторское зерно.	22	практикум
Раздел 10. Изучение драматургического материала.	23	практикум
Раздел 11. Основы действенного анализа.	23	практикум
Раздел 12. Предлагаемые обстоятельства	23	практикум
Раздел 13. Работа над отрывками из драматургических произведений.	23	практикум
Раздел 14. Работа над ролью в отрывке из пьесы в жанре драмы и комедии.	23	практикум
Раздел 15. Работа над ролью в отрывке стихотворной драматургии.	23	практикум
Общий объем по модулю, часов	160	
Модуль 3. Сценическое действие		
Раздел 16. Словесное действие. Действенная природа слова. Замысел и действие.	23	практикум
Раздел 17. Структура сценического действия (предлагаемые обстоятельства, событие, конфликт, задача и пр.)	22	практикум
Раздел 18. "Я в предлагаемых обстоятельствах автора" как основополагающее условие существования на сцене.	23	практикум
Раздел 19. Движение к образу персонажа.	23	практикум
Раздел 20. Анализ предлагаемых обстоятельств, логика поступков, сценическая задача.	23	практикум
Раздел 21. Осложняющий круг предлагаемых обстоятельств. Цепочка поступков.	23	практикум
Раздел 22. Взаимодействие с партнером.	23	практикум
Раздел 23. Внутренний монолог.	23	практикум
Общий объем по модулю, часов	183	
Модуль 4. Инсценировка		
Раздел 24. Инсценировка.	23	практикум
Раздел 25. Метод физических действий.	23	практикум
Раздел 26. Отбор действий.	23	практикум
Раздел 27. Сверхзадача роли.	23	практикум
Раздел 28. Сверхзадача спектакля.	23	практикум
Раздел 29. Сверхзадача актера.	23	практикум
Раздел 30. Построение логики действия.	23	практикум
Общий объем по модулю, часов	161	
Модуль 5. Анализ роли		
Раздел 31. Анализ роли. Методика действенного анализа.	23	практикум
Раздел 32. Анализ роли в действии (этюдный метод).	24	практикум
Раздел 33. Словесное воздействие на партнёра.	23	практикум
Раздел 34. Логика роли.	23	практикум
Раздел 35. Авторская стилистика.	23	практикум
Раздел 36. Характер и характерность.	23	практикум
Раздел 37. Творческая атмосфера.	23	практикум
Раздел 38. Работа над отрывками.	23	практикум
Общий объем по модулю, часов	185	
Модуль 6. Конфликт		
Раздел 39. Понятие драматического конфликта.	23	практикум
Раздел 40. Работа актера по вскрытию и выстраиванию драматического конфликта.	23	практикум
Раздел 41. Виды драматических конфликтов, их структура и содержание.	23	практикум
Раздел 42. Конфликт, как движущая сила формирования сценического события.	24	практикум

Раздел 43. Событие как процесс.	23	практикум
Раздел 44. Построение и воплощение событийной структуры.	23	практикум
Раздел 45. Событийно-действенный анализ драматургии.	23	практикум
Общий объем по модулю, часов	162	
Модуль 7. Учебный спектакль		
Раздел 46. Актёрское перевоплощение.	23	практикум
Раздел 47. Учебный спектакль.	23	практикум
Раздел 48. Дипломный спектакль. Освоение театральных пространств.	23	практикум
Раздел 49. Этапы постановки спектакля.	23	практикум
Раздел 50. Постановочно-репетиционная работа.	23	практикум
Раздел 51. Жанровые и стилистические особенности сценического существования.	23	практикум
Раздел 52. Зрительские аудитории. Рост роли при встрече со зрителем.	24	практикум
Раздел 53. Актер театра и кино: общее и разное.	23	практикум
Общий объем по модулю, часов	185	
Модуль 8. Дипломный спектакль		
Раздел 54. Творческое взаимодействие с режиссером на пути создания роли в отрывках.	23	практикум
Раздел 55. Творческое взаимодействие с режиссером в процессе создания спектакля.	22	практикум
Раздел 56. Пути создания роли в системе актерского ансамбля спектакля.	22	практикум
Раздел 57. Постановочные выразительные средства.	22	практикум
Раздел 58. Подготовительная работа.	22	практикум
Раздел 59. Исполнение ролей в учебных спектаклях (фильмах)	44	практикум
Раздел 60. Постановочно-репетиционная работа.	88	практикум
Общий объем по модулю, часов	243	
Общий объем по дисциплине, часов	1453	

3.2. Задания для самостоятельной работы

Задания для самостоятельной работы к Модулю 1

Актерские тренинги (осуществляется самостоятельное проведение учащимися тренингов по всему курсу обучения, выполняются задания, этюды, физические действия в разных жанрах, стилях, обстоятельствах).

Работа над ролью в учебном спектакле (обучающийся должен иметь несколько разнохарактерных ролей в разных жанрах, уметь самостоятельно работать над ролью в рамках режиссерского решения и в ансамблях с остальными исполнителями).

Самостоятельный разбор пьесы, действенный анализ пьесы (обучающийся сам выбирает материал для разбора или по заданию педагога, цель – определить сквозное действие и главное событие пьесы, его значение для линий поведения каждого персонажа, выстроить событийный ряд, логику действий героев).

Литература для самостоятельного изучения к Модулю 1.

- Латынникова, И. Н. Актерское мастерство: учебное пособие для вузов / И. Н. Латынникова, В. Л. Прокопов, Н. Л. Прокопова. — 2-е изд. — Москва: Издательство Юрайт, 2022
- Захава, Б. Е. Мастерство актера и режиссера: учебное пособие / Б. Е. Захава. — 14-е изд., стер. — Санкт-Петербург: Планета музыки, 2023
- Актерское мастерство: этика, тренинг, сценическое событие: учебное пособие / составитель М. А. Тумашов. — Барнаул: АлтГИК, 2020
- Григорьянц, Т. А. Сценическое движение: пластический этюд: учебное пособие для вузов / Т. А. Григорьянц, В. А. Ладутько, В. В. Чепурина. — 2-е изд. — Москва: Издательство Юрайт, 2022
- Станиславский, К. С. Работа актера над собой в 2 ч. Часть 1 / К. С. Станиславский. — Москва: Издательство Юрайт, 2023
- Станиславский, К. С. Работа актера над собой в 2 ч. Часть 2 / К. С. Станиславский. — Москва: Издательство Юрайт, 2023

Задания для самостоятельной работы к Модулю 2

Актерские тренинги (осуществляется самостоятельное проведение учащимися тренингов по всему курсу обучения, выполняются задания, этюды, физические действия в разных жанрах, стилях, обстоятельствах).

Работа над ролью в учебном спектакле (обучающийся должен иметь несколько разнохарактерных ролей в разных жанрах, уметь самостоятельно работать над ролью в рамках режиссерского решения и в ансамблях с остальными исполнителями).

Самостоятельный разбор пьесы, действенный анализ пьесы (обучающийся сам выбирает материал для разбора или по заданию педагога, цель – определить сквозное действие и главное событие пьесы, его значение для линий поведения каждого персонажа, выстроить событийный ряд, логику действий героев).

Литература для самостоятельного изучения к Модулю 2.

- Латынникова, И. Н. Актерское мастерство: учебное пособие для вузов / И. Н. Латынникова, В. Л. Прокопов, Н. Л. Прокопова. — 2-е изд. — Москва: Издательство Юрайт, 2022
- Захава, Б. Е. Мастерство актера и режиссера: учебное пособие / Б. Е. Захава. — 14-е изд., стер. — Санкт-Петербург: Планета музыки, 2023
- Актерское мастерство: этика, тренинг, сценическое событие: учебное пособие / составитель М. А. Тумашов. — Барнаул: АлтГИК, 2020
- Григорьянц, Т. А. Сценическое движение: пластический этюд: учебное пособие для вузов / Т. А. Григорьянц, В. А. Ладутько, В. В. Чепурина. — 2-е изд. — Москва: Издательство Юрайт, 2022
- Станиславский, К. С. Работа актера над собой в 2 ч. Часть 1 / К. С. Станиславский. — Москва: Издательство Юрайт, 2023
- Станиславский, К. С. Работа актера над собой в 2 ч. Часть 2 / К. С. Станиславский. — Москва: Издательство Юрайт, 2023

Задания для самостоятельной работы к Модулю 3

Актерские тренинги (осуществляется самостоятельное проведение учащимися тренингов по всему курсу обучения, выполняются задания, этюды, физические действия в разных жанрах, стилях, обстоятельствах).

Работа над ролью в учебном спектакле (обучающийся должен иметь несколько разнохарактерных ролей в разных жанрах, уметь самостоятельно работать над ролью в рамках режиссерского решения и в ансамблях с остальными исполнителями).

Самостоятельный разбор пьесы, действенный анализ пьесы (обучающийся сам выбирает материал для разбора или по заданию педагога, цель – определить сквозное действие и главное событие пьесы, его значение для линий поведения каждого персонажа, выстроить событийный ряд, логику действий героев).

Литература для самостоятельного изучения к Модулю 3.

- Латынникова, И. Н. Актерское мастерство: учебное пособие для вузов / И. Н. Латынникова, В. Л. Прокопов, Н. Л. Прокопова. — 2-е изд. — Москва: Издательство Юрайт, 2022
- Захава, Б. Е. Мастерство актера и режиссера: учебное пособие / Б. Е. Захава. — 14-е изд., стер. — Санкт-Петербург: Планета музыки, 2023
- Актерское мастерство: этика, тренинг, сценическое событие: учебное пособие / составитель М. А. Тумашов. — Барнаул: АлтГИК, 2020
- Григорьянц, Т. А. Сценическое движение: пластический этюд: учебное пособие для вузов / Т. А. Григорьянц, В. А. Ладутько, В. В. Чепурина. — 2-е изд. — Москва: Издательство Юрайт, 2022
- Станиславский, К. С. Работа актера над собой в 2 ч. Часть 1 / К. С. Станиславский. — Москва: Издательство Юрайт, 2023
- Станиславский, К. С. Работа актера над собой в 2 ч. Часть 2 / К. С. Станиславский. — Москва: Издательство Юрайт, 2023

Задания для самостоятельной работы к Модулю 4

Актерские тренинги (осуществляется самостоятельное проведение учащимися тренингов по всему курсу обучения, выполняются задания, этюды, физические действия в разных жанрах, стилях, обстоятельствах).

Работа над ролью в учебном спектакле (обучающийся должен иметь несколько разнохарактерных ролей в разных жанрах, уметь самостоятельно работать над ролью в рамках режиссерского решения и в ансамблях с остальными исполнителями).

Самостоятельный разбор пьесы, действенный анализ пьесы (обучающийся сам выбирает материал для разбора или по заданию педагога, цель – определить сквозное действие и главное событие пьесы, его значение для линий поведения каждого персонажа, выстроить событийный ряд, логику действий героев).

Литература для самостоятельного изучения к Модулю 4.

- Латынникова, И. Н. Актерское мастерство: учебное пособие для вузов / И. Н. Латынникова, В. Л. Прокопов, Н. Л. Прокопова. — 2-е изд. — Москва: Издательство Юрайт, 2022
- Захава, Б. Е. Мастерство актера и режиссера: учебное пособие / Б. Е. Захава. — 14-е изд., стер. — Санкт-Петербург: Планета музыки, 2023

- Актерское мастерство: этика, тренинг, сценическое событие: учебное пособие / составитель М. А. Тумашов. — Барнаул: АлтГИК, 2020
- Григорьянц, Т. А. Сценическое движение: пластический этюд: учебное пособие для вузов / Т. А. Григорьянц, В. А. Ладутько, В. В. Чепурина. — 2-е изд. — Москва: Издательство Юрайт, 2022
- Станиславский, К. С. Работа актера над собой в 2 ч. Часть 1 / К. С. Станиславский. — Москва: Издательство Юрайт, 2023
- Станиславский, К. С. Работа актера над собой в 2 ч. Часть 2 / К. С. Станиславский. — Москва: Издательство Юрайт, 2023

Задания для самостоятельной работы к Модулю 5

Актерские тренинги (осуществляется самостоятельное проведение учащимися тренингов по всему курсу обучения, выполняются задания, этюды, физические действия в разных жанрах, стилях, обстоятельствах).

Работа над ролью в учебном спектакле (обучающийся должен иметь несколько разнохарактерных ролей в разных жанрах, уметь самостоятельно работать над ролью в рамках режиссерского решения и в ансамблях с остальными исполнителями).

Самостоятельный разбор пьесы, действенный анализ пьесы (обучающийся сам выбирает материал для разбора или по заданию педагога, цель – определить сквозное действие и главное событие пьесы, его значение для линий поведения каждого персонажа, выстроить событийный ряд, логику действий героев).

Литература для самостоятельного изучения к Модулю 5.

- Латынникова, И. Н. Актерское мастерство: учебное пособие для вузов / И. Н. Латынникова, В. Л. Прокопов, Н. Л. Проколова. — 2-е изд. — Москва: Издательство Юрайт, 2022
- Захава, Б. Е. Мастерство актера и режиссера: учебное пособие / Б. Е. Захава. — 14-е изд., стер. — Санкт-Петербург: Планета музыки, 2023
- Актерское мастерство: этика, тренинг, сценическое событие: учебное пособие / составитель М. А. Тумашов. — Барнаул: АлтГИК, 2020
- Григорьянц, Т. А. Сценическое движение: пластический этюд: учебное пособие для вузов / Т. А. Григорьянц, В. А. Ладутько, В. В. Чепурина. — 2-е изд. — Москва: Издательство Юрайт, 2022
- Станиславский, К. С. Работа актера над собой в 2 ч. Часть 1 / К. С. Станиславский. — Москва: Издательство Юрайт, 2023
- Станиславский, К. С. Работа актера над собой в 2 ч. Часть 2 / К. С. Станиславский. — Москва: Издательство Юрайт, 2023

Задания для самостоятельной работы к Модулю 6

Актерские тренинги (осуществляется самостоятельное проведение учащимися тренингов по всему курсу обучения, выполняются задания, этюды, физические действия в разных жанрах, стилях, обстоятельствах).

Работа над ролью в учебном спектакле (обучающийся должен иметь несколько разнохарактерных ролей в разных жанрах, уметь самостоятельно работать над ролью в рамках режиссерского решения и в ансамблях с остальными исполнителями).

Самостоятельный разбор пьесы, действенный анализ пьесы (обучающийся сам выбирает материал для разбора или по заданию педагога, цель – определить сквозное действие и главное событие пьесы, его значение для линий поведения каждого персонажа, выстроить событийный ряд, логику действий героев).

Литература для самостоятельного изучения к Модулю 6.

- Латынникова, И. Н. Актерское мастерство: учебное пособие для вузов / И. Н. Латынникова, В. Л. Прокопов, Н. Л. Проколова. — 2-е изд. — Москва: Издательство Юрайт, 2022
- Захава, Б. Е. Мастерство актера и режиссера: учебное пособие / Б. Е. Захава. — 14-е изд., стер. — Санкт-Петербург: Планета музыки, 2023
- Актерское мастерство: этика, тренинг, сценическое событие: учебное пособие / составитель М. А. Тумашов. — Барнаул: АлтГИК, 2020
- Григорьянц, Т. А. Сценическое движение: пластический этюд: учебное пособие для вузов / Т. А. Григорьянц, В. А. Ладутько, В. В. Чепурина. — 2-е изд. — Москва: Издательство Юрайт, 2022
- Станиславский, К. С. Работа актера над собой в 2 ч. Часть 1 / К. С. Станиславский. — Москва: Издательство Юрайт, 2023
- Станиславский, К. С. Работа актера над собой в 2 ч. Часть 2 / К. С. Станиславский. — Москва: Издательство Юрайт, 2023

Задания для самостоятельной работы к Модулю 7

Актерские тренинги (осуществляется самостоятельное проведение учащимися тренингов по всему курсу обучения, выполняются задания, этюды, физические действия в разных жанрах, стилях, обстоятельствах).

Работа над ролью в учебном спектакле (обучающийся должен иметь несколько разнохарактерных ролей в разных жанрах, уметь самостоятельно работать над ролью в рамках режиссерского решения и в ансамблях с остальными исполнителями).

Самостоятельный разбор пьесы, действенный анализ пьесы (обучающийся сам выбирает материал для разбора или по заданию педагога, цель – определить сквозное действие и главное событие пьесы, его значение для линий поведения каждого персонажа, выстроить событийный ряд, логику действий героев).

Литература для самостоятельного изучения к Модулю 7.

- Латынникова, И. Н. Актерское мастерство: учебное пособие для вузов / И. Н. Латынникова, В. Л. Прокопов, Н. Л. Прокопова. — 2-е изд. — Москва: Издательство Юрайт, 2022
- Захава, Б. Е. Мастерство актера и режиссера: учебное пособие / Б. Е. Захава. — 14-е изд., стер. — Санкт-Петербург: Планета музыки, 2023
- Актерское мастерство: этика, тренинг, сценическое событие: учебное пособие / составитель М. А. Тумашов. — Барнаул: АлтГИК, 2020
- Григорьянц, Т. А. Сценическое движение: пластический этюд: учебное пособие для вузов / Т. А. Григорьянц, В. А. Ладутько, В. В. Чепурина. — 2-е изд. — Москва: Издательство Юрайт, 2022
- Станиславский, К. С. Работа актера над собой в 2 ч. Часть 1 / К. С. Станиславский. — Москва: Издательство Юрайт, 2023
- Станиславский, К. С. Работа актера над собой в 2 ч. Часть 2 / К. С. Станиславский. — Москва: Издательство Юрайт, 2023

Задания для самостоятельной работы к Модулю 8

Актерские тренинги (осуществляется самостоятельное проведение учащимися тренингов по всему курсу обучения, выполняются задания, этюды, физические действия в разных жанрах, стилях, обстоятельствах).

Работа над ролью в учебном спектакле (обучающийся должен иметь несколько разнохарактерных ролей в разных жанрах, уметь самостоятельно работать над ролью в рамках режиссерского решения и в ансамблях с остальными исполнителями).

Самостоятельный разбор пьесы, действенный анализ пьесы (обучающийся сам выбирает материал для разбора или по заданию педагога, цель – определить сквозное действие и главное событие пьесы, его значение для линий поведения каждого персонажа, выстроить событийный ряд, логику действий героев).

Литература для самостоятельного изучения к Модулю 8.

- Латынникова, И. Н. Актерское мастерство: учебное пособие для вузов / И. Н. Латынникова, В. Л. Прокопов, Н. Л. Прокопова. — 2-е изд. — Москва: Издательство Юрайт, 2022
- Захава, Б. Е. Мастерство актера и режиссера: учебное пособие / Б. Е. Захава. — 14-е изд., стер. — Санкт-Петербург: Планета музыки, 2023
- Актерское мастерство: этика, тренинг, сценическое событие: учебное пособие / составитель М. А. Тумашов. — Барнаул: АлтГИК, 2020
- Григорьянц, Т. А. Сценическое движение: пластический этюд: учебное пособие для вузов / Т. А. Григорьянц, В. А. Ладутько, В. В. Чепурина. — 2-е изд. — Москва: Издательство Юрайт, 2022
- Станиславский, К. С. Работа актера над собой в 2 ч. Часть 1 / К. С. Станиславский. — Москва: Издательство Юрайт, 2023
- Станиславский, К. С. Работа актера над собой в 2 ч. Часть 2 / К. С. Станиславский. — Москва: Издательство Юрайт, 2023

3.3. Методические указания к самостоятельной работе по дисциплине (модулю)

Освоение слушателями программы предполагает изучение материалов дисциплин (модулей) в ходе самостоятельной работы.

Для успешного освоения дисциплины (модуля) и достижения поставленных целей необходимо внимательно ознакомиться с рабочей программой дисциплины (модуля), доступной в электронной информационно-образовательной среде РГСУ.

Следует обратить внимание на списки основной и дополнительной литературы, на предлагаемые преподавателем ресурсы информационно-телекоммуникационной сети Интернет. Эта информация необходима для самостоятельной работы обучающегося.

Для более углубленного изучения темы задания для самостоятельной работы рекомендуется выполнять параллельно с изучением данной темы. При выполнении заданий по возможности используйте наглядное представление материала.

Самостоятельная работа включает разнообразный комплекс видов и форм работы обучающихся.

Конкретные практические задания и задания для рубежного контроля определяются в учебно-методических материалах по работе обучающихся в электронной информационно-образовательной среде РГСУ с применением технологий электронного обучения по данной дисциплине (модулю), утверждаемых ежегодно кафедрой.

РАЗДЕЛ 4. ОЦЕНОЧНЫЕ МАТЕРИАЛЫ ПО ДИСЦИПЛИНЕ (МОДУЛЮ)

4.1. Форма промежуточной аттестации обучающегося по дисциплине (модулю)

Контрольным мероприятием промежуточной аттестации обучающихся по дисциплине (модулю) является **экзамен / зачет / дифференцированный зачет (зачет с оценкой)**, который проводится в форме публичного выступления.

На зачет в конце первого семестра выносятся упражнения и этюды – индивидуальные, парные и групповые, а также по мере необходимости задания по освоению импровизированного самочувствия и элементов действия в простейших предлагаемых обстоятельствах по законам органической жизни.

На зачет (очная форма) дифференцированный зачет (очно-заочная форма) в конце второго семестра у каждого студента должны быть вынесены 2–3 актёрские работы в этюдах, а также участие в импровизациях.

На зачёт в конце третьего семестра выносятся отрывки из классических пьес русской драматургии, в которых заключены наиболее близкие и понятные студентам обстоятельства, события, цели, логика поведения.

На дифференцированный зачет в конце четвертого, пятого (для очно-заочной формы обучения – не дифференцированный зачет), шестого семестров у каждого студента должны быть вынесена 1–2 актёрская работа в отрывках из произведений отечественной и зарубежной драматургии.

На экзамен в конце седьмого семестра (очная форма) и экзамен в конце восьмого семестра (очно-заочная форма) выносятся одноактные драматические произведения, отдельные акты из пьес или инсценировки. На экзамене возможен показ одного из дипломных спектаклей. При определении итоговой оценки по мастерству актёра учитываются работа с педагогами и исполнение ролей в самостоятельных отрывках. При оценке успеваемости по мастерству актёра также учитываются и показатели по практике.

4.2. Оценочные материалы, определяющие процедуры оценивания знаний, умений, навыков и (или) опыта деятельности, характеризующих этапы формирования компетенций

4.2.1. Организационные основы применения балльно-рейтинговой системы оценки успеваемости обучающихся по дисциплине (модулю)

Оценка качества освоения обучающимися дисциплины (модуля) реализуется в формате балльно-рейтинговой системы оценки успеваемости обучающихся (БРСО).

БРСО в ходе текущего контроля успеваемости и промежуточной аттестации осуществляется по 100-балльной шкале.

Академический рейтинг обучающегося по дисциплине (модулю) складывается из результатов:

– текущего контроля успеваемости (максимальный текущий рейтинг обучающегося 80 рейтинговых баллов;

– промежуточной аттестации (максимальный рубежный рейтинг обучающегося 20 рейтинговых баллов.

Условия оценки освоения обучающимся дисциплины (модуля) в формате БРСО доводятся преподавателем до сведения обучающихся на первом учебном занятии, а также размещены в свободном доступе в электронной информационно-образовательной среде Университета.

4.2.2. Проведение текущего контроля успеваемости обучающихся по дисциплине (модулю) в соответствии с балльно-рейтинговой системой оценки успеваемости обучающегося

В течение учебного семестра до промежуточной аттестации на основании утвержденной рабочей программы дисциплины (модуля) формируется текущий рейтинг обучающегося. Текущий рейтинг обучающегося складывается как сумма рейтинговых баллов, полученных им в течение учебного семестра по всем видам учебных занятий по дисциплине (модулю).

В процессе текущего контроля оцениваются следующие действия обучающегося, направленные на освоение компетенций в рамках изучения учебной дисциплины:

– академическая активность (посещаемость учебных занятий, самостоятельное изучение содержания учебной дисциплины в электронной информационно-образовательной среде, соблюдение сроков сдачи практических заданий и текущих контрольных мероприятий и др.);

– выполнение и сдача текущих и итогового практических заданий (эссе, рефераты, творческие задания, кейс-задания, лабораторные работы, расчетные задания и др., активное участие в групповых интерактивных занятиях (дискуссии, WiKi-проекты и др.), защита проектов и др.);

– прохождение рубежей текущего контроля, включая соблюдение графика их прохождения в электронной информационно-образовательной среде.

Для планирования расчета текущего рейтинга обучающегося используются следующие пропорции:

Вид учебного действия	Максимальная рейтинговая оценка, баллов
академическая активность	10
практические задания	40
<i>из них: текущие практические задания</i>	20
<i>итоговое практическое задание</i>	20
рубежи текущего контроля	30
ИТОГО:	80

В течение учебного семестра по дисциплине (модулю) обучающимся должен быть накоплен текущий рейтинг не менее 52 рейтинговых баллов (65% от максимального значения текущего рейтинга).

Необходимыми условиями допуска обучающегося к промежуточной аттестации по дисциплине являются положительное прохождение обучающимся не менее 65% рубежей текущего контроля с накоплением не менее 65% максимального рейтингового балла за каждый рубеж текущего контроля и положительное выполнение итогового практического задания с накоплением не менее 65% максимального рейтингового балла, установленного за итоговое практическое задание.

Невыполнение вышеуказанных условий является текущей академической задолженностью, которая должна быть ликвидирована обучающимся до контрольного мероприятия промежуточной аттестации.

Сведения о наличии у обучающихся текущей академической задолженности, сроках и порядке добора рейтинговых баллов для её ликвидации доводятся до обучающихся педагогическим работником.

В случае неликвидации текущей академической задолженности, педагогический работник обязан во время контрольного мероприятия промежуточной аттестации поставить обучающемуся 0 рейтинговых баллов. В этом случае ликвидация текущей академической задолженности возможна в периоды проведения повторной промежуточной аттестации.

4.2.3. Проведение промежуточной аттестации обучающихся по дисциплине (модулю) в соответствии с балльно-рейтинговой системой оценки успеваемости обучающегося

Промежуточная аттестация по дисциплине (модулю) проводится в соответствии с Положением о промежуточной аттестации обучающихся по основным профессиональным образовательным программам в Российском государственном социальном университете и Положением о балльно-рейтинговой системе оценки успеваемости обучающихся по основным профессиональным образовательным программам в Российском государственном социальном университете в действующей редакции.

На промежуточную аттестацию отводится 20 рейтинговых баллов.

Ответы обучающегося на контрольном мероприятии промежуточной аттестации оцениваются педагогическим работником по 20 - балльной шкале, а итоговая оценка по дисциплине (модулю) выставляется по пятибалльной системе для дифференцированного зачета.

Критерии выставления оценки определяются Положением о балльно-рейтинговой системе оценки успеваемости обучающихся по основным профессиональным образовательным программам высшего образования - программам бакалавриата, программам специалитета, программам магистратуры в Российском государственном социальном университете.

В процессе определения рубежного рейтинга обучающегося используется следующая шкала:

Рубежный рейтинг	Критерии оценки освоения обучающимся учебной дисциплины в ходе контрольных мероприятий промежуточной аттестации
19-20 рейтинговых баллов	обучающийся глубоко и прочно усвоил программный материал, исчерпывающе, последовательно, грамотно и логически стройно его излагает, тесно увязывает с задачами и будущей деятельностью, не затрудняется с ответом при видоизменении задания, свободно справляется с задачами и практическими заданиями, правильно обосновывает принятые решения, умеет самостоятельно обобщать и излагать материал, не допуская ошибок
16-18 рейтинговых баллов	обучающийся твердо знает программный материал, грамотно и по существу излагает его, не допуская существенных неточностей в ответе на вопрос, может правильно применять теоретические положения и владеет необходимыми умениями и навыками при выполнении практических заданий
13-15 рейтинговых баллов	обучающийся освоил основной материал, но не знает отдельных деталей, допускает неточности, недостаточно правильные формулировки, нарушает последовательность в изложении программного материала и испытывает затруднения в выполнении практических заданий
1-12 рейтинговых баллов	обучающийся не знает значительной части программного материала, допускает существенные ошибки, с большими затруднениями выполняет практические задания
0 рейтинговых баллов	не аттестован

4.3. Перечень заданий для проведения текущей и промежуточной оценки знаний, умений, навыков и (или) опыта деятельности, характеризующих этапы формирования компетенций

4.3.1. Оценочные материалы для проведения текущей аттестации и рубежного контроля, обучающихся по дисциплине (модулю)

Перечень вопросов рубежного контроля и текущей аттестации

№ п/п	Контролируемые разделы дисциплины	Код контролируемой компетенций	Форма рубежного контроля	Вопросы/задания рубежного контроля
1	Раздел 1. Восприятие. Сценическое внимание. Воображение.	ПК-1,3,4,7,9	публичное выступление	1. Этюды для отработки профессиональных навыков 2. Работа над ролью в отрывке стихотворной драматургии 3. Подбор и изучение вспомогательного материала в работе над ролью
2.	Раздел 2. Наблюдения за физическим самочувствием. Наблюдение за характером восприятия.	ПК-1,3,4,7,9	публичное выступление	1. Этюды для отработки профессиональных навыков 2. Работа над ролью в отрывке стихотворной драматургии 3. Подбор и изучение вспомогательного материала в работе над ролью
3.	Раздел 3. Восприятие. Сценическое внимание. Психологическое освобождение. Импровизационное самочувствие	ПК-1,3,4,7,9	публичное выступление	1. Этюды для отработки профессиональных навыков 2. Работа над ролью в отрывке стихотворной драматургии 3. Подбор и изучение вспомогательного материала в работе над ролью
4	Раздел 4. Музыкально-пластические упражнения. Наблюдения за физическим самочувствием. Наблюдение за характером восприятия.	ПК-1,3,4,7,9	публичное выступление	1. Этюды для отработки профессиональных навыков 2. Работа над ролью в отрывке стихотворной драматургии 3. Подбор и изучение вспомогательного материала в работе над ролью
5	Раздел 5. Музыкально-пластические упражнения. Групповые импровизации.	ПК-1,3,4,7,9	публичное выступление	1. Этюды для отработки профессиональных навыков 2. Работа над ролью в отрывке стихотворной драматургии 3. Подбор и изучение вспомогательного материала в работе над ролью
6	Раздел 6. Этюды. Этюды на основе наблюдений. Этюды на событие. Внутренний монолог.	ПК-1,3,4,7,9	публичное выступление	1. Этюды для отработки профессиональных навыков 2. Работа над ролью в отрывке стихотворной драматургии 3. Подбор и изучение вспомогательного материала в работе над ролью

7	Раздел 7. Этюды на конфликт (активное воздействие на партнёра). Действие и контрдействие. Природа конфликта.	ПК- 1,3,4,7,9	публичное выступление	1. Этюды для отработки профессиональных навыков 2. Работа над ролью в отрывке стихотворной драматургии 3. Подбор и изучение вспомогательного материала в работе над ролью
8	Раздел 8. Этюды на конфликт (активное воздействие на партнёра). Этюды по картинам. Этюды по литературным произведениям Этюды на музыкальную тему.	ПК- 1,3,4,7,9	публичное выступление	1. Этюды для отработки профессиональных навыков 2. Работа над ролью в отрывке стихотворной драматургии 3. Подбор и изучение вспомогательного материала в работе над ролью
9	Раздел 9. Лицо автора. Мир идей и образов автора. Авторское зерно.	ПК- 1,3,4,7,9	публичное выступление	1. Этюды для отработки профессиональных навыков 2. Работа над ролью в отрывке стихотворной драматургии 3. Подбор и изучение вспомогательного материала в работе над ролью
10	Раздел 10. Изучение драматургического материала.	ПК- 1,3,4,7,9	публичное выступление	1. Этюды для отработки профессиональных навыков 2. Работа над ролью в отрывке стихотворной драматургии 3. Подбор и изучение вспомогательного материала в работе над ролью
11	Раздел 11. Основы действенного анализа.	ПК- 1,3,4,7,9	публичное выступление	1. Этюды для отработки профессиональных навыков 2. Работа над ролью в отрывке стихотворной драматургии 3. Подбор и изучение вспомогательного материала в работе над ролью
12	Раздел 12. Предлагаемые обстоятельства	ПК- 1,3,4,7,9	публичное выступление	1. Этюды для отработки профессиональных навыков 2. Работа над ролью в отрывке стихотворной драматургии 3. Подбор и изучение вспомогательного материала в работе над ролью
13	Раздел 13. Работа над отрывками из драматургических произведений.	ПК- 1,3,4,7,9	публичное выступление	1. Этюды для отработки профессиональных навыков 2. Работа над ролью в отрывке стихотворной драматургии 3. Подбор и изучение вспомогательного материала в работе над ролью
14	Раздел 14. Работа над ролью в отрывке из пьесы в жанре драмы и комедии.	ПК- 1,3,4,7,9	публичное выступление	1. Этюды для отработки профессиональных навыков 2. Работа над ролью в отрывке стихотворной драматургии 3. Подбор и изучение вспомогательного материала в работе над ролью
15	Раздел 15. Работа над ролью в отрывке стихотворной драматургии.	ПК- 1,3,4,7,9	публичное выступление	1. Этюды для отработки профессиональных навыков 2. Работа над ролью в отрывке стихотворной драматургии 3. Подбор и изучение вспомогательного материала в работе над ролью

16	Раздел 16. Словесное действие. Действенная природа слова. Замысел и действие.	ПК- 1,3,4,7,9	публичное выступление	1. Этюды для отработки профессиональных навыков 2. Работа над ролью в отрывке стихотворной драматургии 3. Подбор и изучение вспомогательного материала в работе над ролью
17	Раздел 17. Структура сценического действия (предлагаемые обстоятельства, событие, конфликт, задача и пр.)	ПК- 1,3,4,7,9	публичное выступление	1. Этюды для отработки профессиональных навыков 2. Работа над ролью в отрывке стихотворной драматургии 3. Подбор и изучение вспомогательного материала в работе над ролью
18	Раздел 18. "Я в предлагаемых обстоятельствах автора" как основополагающее условие существования на сцене.	ПК- 1,3,4,7,9	публичное выступление	1. Этюды для отработки профессиональных навыков 2. Работа над ролью в отрывке стихотворной драматургии 3. Подбор и изучение вспомогательного материала в работе над ролью
19	Раздел 19. Движение к образу персонажа.	ПК- 1,3,4,7,9	публичное выступление	1. Этюды для отработки профессиональных навыков 2. Работа над ролью в отрывке стихотворной драматургии 3. Подбор и изучение вспомогательного материала в работе над ролью
20	Раздел 20. Анализ предлагаемых обстоятельств, логика поступков, сценическая задача.	ПК- 1,3,4,7,9	публичное выступление	1. Этюды для отработки профессиональных навыков 2. Работа над ролью в отрывке стихотворной драматургии 3. Подбор и изучение вспомогательного материала в работе над ролью
21	Раздел 21. Осложняющий круг предлагаемых обстоятельств. Цепочка поступков.	ПК- 1,3,4,7,9	публичное выступление	1. Этюды для отработки профессиональных навыков 2. Работа над ролью в отрывке стихотворной драматургии 3. Подбор и изучение вспомогательного материала в работе над ролью
22	Раздел 22. Взаимодействие с партнером.	ПК- 1,3,4,7,9	публичное выступление	1. Этюды для отработки профессиональных навыков 2. Работа над ролью в отрывке стихотворной драматургии 3. Подбор и изучение вспомогательного материала в работе над ролью
23	Раздел 23. Внутренний монолог.	ПК- 1,3,4,7,9	публичное выступление	1. Этюды для отработки профессиональных навыков 2. Работа над ролью в отрывке стихотворной драматургии 3. Подбор и изучение вспомогательного материала в работе над ролью
24	Раздел 24. Инсценировка.	ПК- 1,3,4,7,9	публичное выступление	1. Этюды для отработки профессиональных навыков 2. Работа над ролью в отрывке стихотворной драматургии 3. Подбор и изучение вспомогательного материала в работе над ролью
25	Раздел 25. Метод физических действий.	ПК- 1,3,4,7,9	публичное выступление	1. Этюды для отработки профессиональных навыков 2. Работа над ролью в отрывке стихотворной драматургии 3. Подбор и изучение вспомогательного материала в работе над ролью

26	Раздел 26. Отбор действий.	ПК- 1,3,4,7,9	публичное выступление	1. Этюды для отработки профессиональных навыков 2. Работа над ролью в отрывке стихотворной драматургии 3. Подбор и изучение вспомогательного материала в работе над ролью
27	Раздел 27. Сверхзадача роли.	ПК- 1,3,4,7,9	публичное выступление	1. Этюды для отработки профессиональных навыков 2. Работа над ролью в отрывке стихотворной драматургии 3. Подбор и изучение вспомогательного материала в работе над ролью
28	Раздел 28. Сверхзадача спектакля.	ПК- 1,3,4,7,9	публичное выступление	1. Этюды для отработки профессиональных навыков 2. Работа над ролью в отрывке стихотворной драматургии 3. Подбор и изучение вспомогательного материала в работе над ролью
29	Раздел 29. Сверхзадача актёра.	ПК- 1,3,4,7,9	публичное выступление	1. Этюды для отработки профессиональных навыков 2. Работа над ролью в отрывке стихотворной драматургии 3. Подбор и изучение вспомогательного материала в работе над ролью
30	Раздел 30. Построение логики действия.	ПК- 1,3,4,7,9	публичное выступление	1. Этюды для отработки профессиональных навыков 2. Работа над ролью в отрывке стихотворной драматургии 3. Подбор и изучение вспомогательного материала в работе над ролью
31	Раздел 31. Анализ роли. Методика действенного анализа.	ПК- 1,3,4,7,9	публичное выступление	1. Этюды для отработки профессиональных навыков 2. Работа над ролью в отрывке стихотворной драматургии 3. Подбор и изучение вспомогательного материала в работе над ролью
32	Раздел 32. Анализ роли в действии (этюдный метод).	ПК- 1,3,4,7,9	публичное выступление	1. Этюды для отработки профессиональных навыков 2. Работа над ролью в отрывке стихотворной драматургии 3. Подбор и изучение вспомогательного материала в работе над ролью
33	Раздел 33. Словесное воздействие на партнёра.	ПК- 1,3,4,7,9	публичное выступление	1. Этюды для отработки профессиональных навыков 2. Работа над ролью в отрывке стихотворной драматургии 3. Подбор и изучение вспомогательного материала в работе над ролью
34	Раздел 34. Логика роли.	ПК- 1,3,4,7,9	публичное выступление	1. Этюды для отработки профессиональных навыков 2. Работа над ролью в отрывке стихотворной драматургии 3. Подбор и изучение вспомогательного материала в работе над ролью
35	Раздел 35. Авторская стилистика.	ПК- 1,3,4,7,9	публичное выступление	1. Этюды для отработки профессиональных навыков 2. Работа над ролью в отрывке стихотворной драматургии 3. Подбор и изучение вспомогательного материала в работе над ролью

36	Раздел 36. Характер и характерность.	ПК- 1,3,4,7,9	публичное выступление	1. Этюды для отработки профессиональных навыков 2. Работа над ролью в отрывке стихотворной драматургии 3. Подбор и изучение вспомогательного материала в работе над ролью
37	Раздел 37. Творческая атмосфера.	ПК- 1,3,4,7,9	публичное выступление	1. Этюды для отработки профессиональных навыков 2. Работа над ролью в отрывке стихотворной драматургии 3. Подбор и изучение вспомогательного материала в работе над ролью
38	Раздел 38. Работа над отрывками.	ПК- 1,3,4,7,9	публичное выступление	1. Этюды для отработки профессиональных навыков 2. Работа над ролью в отрывке стихотворной драматургии 3. Подбор и изучение вспомогательного материала в работе над ролью
39	Раздел 39. Понятие драматического конфликта.	ПК- 1,3,4,7,9	публичное выступление	1. Этюды для отработки профессиональных навыков 2. Работа над ролью в отрывке стихотворной драматургии 3. Подбор и изучение вспомогательного материала в работе над ролью
40	Раздел 40. Работа актера по вскрытию и выстраиванию драматического конфликта.	ПК- 1,3,4,7,9	публичное выступление	1. Этюды для отработки профессиональных навыков 2. Работа над ролью в отрывке стихотворной драматургии 3. Подбор и изучение вспомогательного материала в работе над ролью
41	Раздел 41. Виды драматических конфликтов, их структура и содержание.	ПК- 1,3,4,7,9	публичное выступление	1. Этюды для отработки профессиональных навыков 2. Работа над ролью в отрывке стихотворной драматургии 3. Подбор и изучение вспомогательного материала в работе над ролью
42	Раздел 42. Конфликт, как движущая сила формирования сценического события.	ПК- 1,3,4,7,9	публичное выступление	1. Этюды для отработки профессиональных навыков 2. Работа над ролью в отрывке стихотворной драматургии 3. Подбор и изучение вспомогательного материала в работе над ролью
43	Раздел 43. Событие как процесс.	ПК- 1,3,4,7,9	публичное выступление	1. Этюды для отработки профессиональных навыков 2. Работа над ролью в отрывке стихотворной драматургии 3. Подбор и изучение вспомогательного материала в работе над ролью
44	Раздел 44. Построение и воплощение событийной структуры.	ПК- 1,3,4,7,9	публичное выступление	1. Этюды для отработки профессиональных навыков 2. Работа над ролью в отрывке стихотворной драматургии 3. Подбор и изучение вспомогательного материала в работе над ролью
45	Раздел 45. Событийно-действенный анализ драматургии.	ПК- 1,3,4,7,9	публичное выступление	1. Этюды для отработки профессиональных навыков 2. Работа над ролью в отрывке стихотворной драматургии 3. Подбор и изучение вспомогательного материала в работе над ролью

46	Раздел 46. Актёрское перевоплощение.	ПК- 1,3,4,7,9	публичное выступление	1. Этюды для отработки профессиональных навыков 2. Работа над ролью в отрывке стихотворной драматургии 3. Подбор и изучение вспомогательного материала в работе над ролью
47	Раздел 47. Учебный спектакль.	ПК- 1,3,4,7,9	публичное выступление	1. Этюды для отработки профессиональных навыков 2. Работа над ролью в отрывке стихотворной драматургии 3. Подбор и изучение вспомогательного материала в работе над ролью
48	Раздел 48. Дипломный спектакль. Освоение театральных пространств.	ПК- 1,3,4,7,9	публичное выступление	1. Этюды для отработки профессиональных навыков 2. Работа над ролью в отрывке стихотворной драматургии 3. Подбор и изучение вспомогательного материала в работе над ролью
49	Раздел 49. Этапы постановки спектакля.	ПК- 1,3,4,7,9	публичное выступление	1. Этюды для отработки профессиональных навыков 2. Работа над ролью в отрывке стихотворной драматургии 3. Подбор и изучение вспомогательного материала в работе над ролью
50	Раздел 50. Постановочно-репетиционная работа.	ПК- 1,3,4,7,9	публичное выступление	1. Этюды для отработки профессиональных навыков 2. Работа над ролью в отрывке стихотворной драматургии 3. Подбор и изучение вспомогательного материала в работе над ролью
51	Раздел 51. Жанровые и стилистические особенности сценического существования.	ПК- 1,3,4,7,9	публичное выступление	1. Этюды для отработки профессиональных навыков 2. Работа над ролью в отрывке стихотворной драматургии 3. Подбор и изучение вспомогательного материала в работе над ролью
52	Раздел 52. Зрительские аудитории. Рост роли при встрече со зрителем.	ПК- 1,3,4,7,9	публичное выступление	1. Этюды для отработки профессиональных навыков 2. Работа над ролью в отрывке стихотворной драматургии 3. Подбор и изучение вспомогательного материала в работе над ролью
53	Раздел 53. Актер театра и кино: общее и разное.	ПК- 1,3,4,7,9	публичное выступление	1. Этюды для отработки профессиональных навыков 2. Работа над ролью в отрывке стихотворной драматургии 3. Подбор и изучение вспомогательного материала в работе над ролью
54	Раздел 54. Творческое взаимодействие с режиссером на пути создания роли в отрывках.	ПК- 1,3,4,7,9	публичное выступление	1. Этюды для отработки профессиональных навыков 2. Работа над ролью в отрывке стихотворной драматургии 3. Подбор и изучение вспомогательного материала в работе над ролью
55	Раздел 55. Творческое взаимодействие с режиссером в процессе создания спектакля.	ПК- 1,3,4,7,9	публичное выступление	1. Этюды для отработки профессиональных навыков 2. Работа над ролью в отрывке стихотворной драматургии 3. Подбор и изучение вспомогательного материала в работе над ролью

56	Раздел 56. Пути создания роли в системе актерского ансамбля спектакля.	ПК- 1,3,4,7,9	публичное выступление	<ol style="list-style-type: none"> 1. Этюды для отработки профессиональных навыков 2. Работа над ролью в отрывке стихотворной драматургии 3. Подбор и изучение вспомогательного материала в работе над ролью
57	Раздел 57. Постановочные выразительные средства.	ПК- 1,3,4,7,9	публичное выступление	<ol style="list-style-type: none"> 1. Этюды для отработки профессиональных навыков 2. Работа над ролью в отрывке стихотворной драматургии 3. Подбор и изучение вспомогательного материала в работе над ролью
58	Раздел 58. Подготовительная работа.	ПК- 1,3,4,7,9	публичное выступление	<ol style="list-style-type: none"> 1. Этюды для отработки профессиональных навыков 2. Работа над ролью в отрывке стихотворной драматургии 3. Подбор и изучение вспомогательного материала в работе над ролью
59	Раздел 59. Исполнение ролей в учебных спектаклях (фильмах)	ПК- 1,3,4,7,9	публичное выступление	<ol style="list-style-type: none"> 1. Этюды для отработки профессиональных навыков 2. Работа над ролью в отрывке стихотворной драматургии 3. Подбор и изучение вспомогательного материала в работе над ролью
60	Раздел 60. Постановочно-репетиционная работа.	ПК- 1,3,4,7,9	публичное выступление	<ol style="list-style-type: none"> 1. Этюды для отработки профессиональных навыков 2. Работа над ролью в отрывке стихотворной драматургии 3. Подбор и изучение вспомогательного материала в работе над ролью

4.3.2. Оценочные материалы для проведения промежуточной аттестации обучающихся по дисциплине (модулю)

Вопросы/задания для проведения промежуточной аттестации обучающихся по дисциплине (модулю)

Коды контролируемой компетенций	Вопросы /задания
ПК-1	1. Психологический рисунок роли 2. Сценическое внимание 3. Актер и образ
ПК-3	1. Внутренняя речь. Подтекст 2. Внутренний монолог. 3. Настройка к действию
ПК-4	1. Пластический рисунок роли, мизансцена 2. Эмоциональная память актёра 3. Сквозное действие роли
ПК-7	1. Характеристиках образа средствами грима 2. Специфика современных гримировальных материалов 3. Специальные материалы и гримировальные инструменты
ПК-9	1. Наследие в мастеров отечественного театра кукол 2. Сценическое искусство и сценическое ремесло 3. Чувственно-художественное восприятие мира

РАЗДЕЛ 5. УСЛОВИЯ РЕАЛИЗАЦИИ ДИСЦИПЛИНЫ (МОДУЛЯ)

5.1. Перечень основной и дополнительной учебной литературы для освоения дисциплины (модуля)

5.1.1. Основная литература

1. Латынникова, И. Н. *Актерское мастерство : учебное пособие для вузов / И. Н. Латынникова, В. Л. Прокопов, Н. Л. Проколова. — 2-е изд. — Москва : Издательство Юрайт, 2022. — 170 с. — (Высшее образование). — ISBN 978-5-534-11225-2. — Текст : электронный // Образовательная платформа Юрайт [сайт]. — URL: <https://urait.ru/bcode/495738>*

2. Захава, Б. Е. *Мастерство актера и режиссера : учебное пособие / Б. Е. Захава. — 14-е изд., стер. — Санкт-Петербург : Планета музыки, 2023. — 456 с. — ISBN 978-5-507-45714-4. — Текст : электронный // Лань : электронно-библиотечная система. — URL: <https://e.lanbook.com/book/288701>*

3. *Актерское мастерство: этика, тренинг, сценическое событие : учебное пособие / составитель М. А. Тумашов. — Барнаул : АлтГИК, 2020. — 159 с. — ISBN 978-5-4414-0084-8. — Текст : электронный // Лань : электронно-библиотечная система. — URL: <https://e.lanbook.com/book/172643>*

5.1.2. Дополнительная литература

1. *Григорьяни, Т. А. Сценическое движение: пластический этюд : учебное пособие для вузов / Т. А. Григорьяни, В. А. Ладутько, В. В. Чепурина. — 2-е изд. — Москва : Издательство Юрайт, 2022. — 125 с. — (Высшее образование). — ISBN 978-5-534-14424-6. — Текст : электронный // Образовательная платформа Юрайт [сайт]. — URL: <https://urait.ru/bcode/496988>*

2. *Станиславский, К. С. Работа актера над собой в 2 ч. Часть 1 / К. С. Станиславский. — Москва : Издательство Юрайт, 2023. — 171 с. — (Высшее образование). — ISBN 978-5-534-07313-3. — Текст : электронный // Образовательная платформа Юрайт [сайт]. — URL: <https://urait.ru/bcode/514183>*

3. *Станиславский, К. С. Работа актера над собой в 2 ч. Часть 2 / К. С. Станиславский. — Москва : Издательство Юрайт, 2023. — 215 с. — (Высшее образование). — ISBN 978-5-534-07315-7. — Текст : электронный // Образовательная платформа Юрайт [сайт]. — URL: <https://urait.ru/bcode/514197>*

5.2 Перечень ресурсов информационно-коммуникационной сети «Интернет», необходимых для освоения дисциплины (модуля)

№ №	Название электронного ресурса	Описание электронного ресурса	Используемый для работы адрес
1.	ЭБС «Университетская библиотека онлайн»	Электронная библиотека, обеспечивающая доступ высших и средних учебных заведений, публичных библиотек и корпоративных пользователей к наиболее востребованным материалам по всем отраслям знаний от ведущих российских издательств	http://biblioclub.ru/
2.	Научная электронная библиотека eLIBRARY.ru	Крупнейший российский информационно-аналитический портал в области науки, технологии, медицины и образования, содержащий рефераты и полные тексты более 34 млн научных публикаций и патентов	http://elibrary.ru/
3.	Образовательная платформа Юрайт	Электронно-библиотечная система для ВУЗов, ССУЗов, обеспечивающая доступ к учебникам, учебной и методической литературе по различным дисциплинам.	https://urait.ru/
4.	База данных "EastView"	Полнотекстовая база данных периодических изданий	https://dlib.eastview.com
5.	Электронная библиотека "Grebennikon"	Библиотека предоставляет доступ более чем к 30 журналам, выпускаемых Издательским домом "Гребенников".	https://grebennikon.ru/

5.3 Методические указания для обучающихся по освоению дисциплины (модуля)

Освоение обучающимся дисциплины (модуля) предполагает изучение материалов дисциплины (модуля) на аудиторных занятиях и в ходе самостоятельной работы. Аудиторные занятия проходят в форме практических занятий.

При подготовке к аудиторным занятиям необходимо помнить особенности его проведения.

Подготовка к занятию.

При подготовке и работе во время проведения практических занятий следует обратить внимание на следующие моменты: на процесс предварительной подготовки, на работу во время занятия, обработку полученных результатов, исправление полученных замечаний.

Предварительная подготовка к учебному занятию заключается в изучении теоретического и практического материала в отведенное для самостоятельной работы время, ознакомление с инструктивными материалами с целью осознания задач практического занятия.

Работа во время проведения учебного занятия включает:

- консультирование студентов преподавателями и вспомогательным персоналом с целью предоставления исчерпывающей информации, необходимой для самостоятельного выполнения предложенных преподавателем задач;

- самостоятельное выполнение заданий согласно обозначенной учебной программой тематики.

Подготовленная к сдаче на контроль и оценку работа сдается преподавателю. Форма отчетности публичное выступление.

5.4 Информационно-технологическое обеспечение образовательного процесса по дисциплины (модуля)

5.4.1. Средства информационных технологий

1. Персональные компьютеры;
2. Средства доступа в Интернет;
3. Проектор.

5.4.2. Лицензионное и свободно распространяемое программное обеспечение, в том числе отечественного производства:

1. Операционная система: Astra Linux SE
2. Пакет офисных программ: LibreOffice
3. Справочная система Консультант+
4. Okular или Acrobat Reader DC
5. Ark или 7-zip
6. User Gate
7. TrueConf (client)

5.4.3. Информационные справочные системы и профессиональные базы данных

№ №	Название электронного ресурса	Описание электронного ресурса	Используемый для работы адрес
1.	ЭБС «Университетская библиотека онлайн»	Электронная библиотека, обеспечивающая доступ высших и средних учебных заведений, публичных библиотек и корпоративных пользователей к наиболее востребованным материалам по всем отраслям знаний от ведущих российских издательств	http://biblioclub.ru/
2.	Научная электронная библиотека eLIBRARY.ru	Крупнейший российский информационно-аналитический портал в области науки, технологии, медицины и образования, содержащий рефераты и полные тексты более	http://elibrary.ru/

		34 млн научных публикаций и патентов	
3.	Образовательная платформа Юрайт	Электронно-библиотечная система для ВУЗов, ССУЗов, обеспечивающая доступ к учебникам, учебной и методической литературе по различным дисциплинам.	https://urait.ru/
4.	База данных "EastView"	Полнотекстовая база данных периодических изданий	https://dlib.eastview.com
5.	Электронная библиотека "Grebennikon"	Библиотека предоставляет доступ более чем к 30 журналам, выпускаемых Издательским домом "Гребенников".	https://grebennikon.ru/

5.5. Материально-техническое обеспечение образовательного процесса по дисциплине (модулю)

Для изучения дисциплины (модуля) «**Актерское мастерство**» в рамках реализации основной профессиональной образовательной программы высшего образования – программы специалитета по специальности 52.05.01 Актерское искусство используются:

Учебная аудитория для занятий практического типа: оснащена свободной сценической площадкой, специализированной мебелью (стол для преподавателя, парты, стулья, доска для написания мелом); техническими средствами обучения (компьютер, видеопроекторное оборудование, средства звуковоспроизведения, экран и имеющие выход в сеть Интернет).

Помещения для самостоятельной работы обучающихся: оснащены специализированной мебелью (парты, стулья), музыкальными инструментами, техническими средствами обучения (персональные компьютеры с доступом в сеть интернет и обеспечением доступа в электронно-информационную среду университета, программным обеспечением).

5.6. Образовательные технологии

При реализации дисциплины (модуля) «**Актерское мастерство**» применяются различные образовательные технологии, в том числе технологии электронного обучения.

Освоение дисциплины (модуля) «**Актерское мастерство**» предусматривает использование в учебном процессе активных и интерактивных форм проведения учебных занятий в форме деловых и ролевых игр, разбора конкретных ситуаций в сочетании с внеаудиторной работой с целью формирования и развития профессиональных навыков обучающихся.

При освоении дисциплины (модуля) «**Актерское мастерство**» предусмотрено применением электронного обучения.

Учебные часы дисциплины (модуля) «**Актерское мастерство**» предусматривают классическую контактную работу преподавателя с обучающимся в аудитории и контактную работу посредством электронной информационно-образовательной среды в синхронном и асинхронном режиме (вне аудитории) посредством применения возможностей компьютерных технологий (электронная почта, электронный учебник, тестирование, вебинар, видеофильм, презентация, форум и др.).

В рамках дисциплины (модуля) «**Актерское мастерство**» предусмотрены встречи с руководителями и работниками организаций, деятельность которых связана с специализацией реализуемой основной профессиональной образовательной программы – программы специалитета.

ЛИСТ РЕГИСТРАЦИИ ИЗМЕНЕНИЙ

№ п/п	Содержание изменения	Реквизиты документа об утверждении изменения	Дата введения изменения
1.	Утверждена и введена в действие решением Ученого совета факультета искусств на основании федерального государственного образовательного стандарта высшего образования – программы специалитета по специальности 52.05.01 Актерское искусство, утвержденного приказом Министерства образования и науки Российской Федерации № 1128 от 16.11.2017 и Приказом Министерства науки и высшего образования от 26.11.2020 № 1456 «О внесении изменений в федеральные образовательные стандарты высшего образования»	Протокол заседания Ученого совета № 12 от «22» июня 2021 года	01.09.2021
2.	Актуализирована с учетом развития науки, культуры, экономики, техники, технологий и социальной сферы	Протокол заседания УС факультета № 9 от «28» апреля 2022 года	01.09.2022
3.	Актуализирована с учетом развития науки, культуры, экономики, техники, технологий и социальной сферы	Протокол заседания Ученого совета факультета № 1 от «30» марта 2023 года	01.09.2023
4.	*	Протокол заседания Ученого совета факультета № _____ от «____» _____ 20____ года	____.____.____



Министерство науки и высшего образования Российской Федерации
Федеральное государственное бюджетное образовательное учреждение
высшего образования
«Российский государственный социальный университет»

УТВЕРЖДАЮ
Декан факультета
Жадёнов О.М.
30.03.2023 г.

РАБОЧАЯ ПРОГРАММА ДИСЦИПЛИНЫ
СЦЕНИЧЕСКАЯ РЕЧЬ

Специальность
52.05.01 «Актерское искусство»

Специализация
«Артист драматического театра и кино»

ОБРАЗОВАТЕЛЬНАЯ ПРОГРАММА ВЫСШЕГО ОБРАЗОВАНИЯ –
СПЕЦИАЛИТЕТА

Форма обучения
Очная, очно-заочная

Москва 2023

СОДЕРЖАНИЕ

РАЗДЕЛ 1. ПАСПОРТ РАБОЧЕЙ ПРОГРАММЫ ДИСЦИПЛИНЫ (МОДУЛЯ)	4
1.1 Цель и задачи дисциплины (модуля).....	4
1.2 Планируемые результаты обучения по дисциплине (модулю) в рамках планируемых результатов освоения основной профессиональной образовательной программы высшего образования – программы бакалавриата/магистратуры/специалитета соотнесенные с установленными индикаторами достижения компетенций	4
РАЗДЕЛ 2. СТРУКТУРА И СОДЕРЖАНИЕ ДИСЦИПЛИНЫ (МОДУЛЯ)	6
2.1 Объем дисциплины (модуля), включая контактную работу обучающегося с педагогическими работниками и самостоятельную работу обучающегося.....	6
2.2. Учебно-тематический план дисциплины (модуля)	7
2.3. Содержание дисциплины (модуля)	11
РАЗДЕЛ 3. УЧЕБНО-МЕТОДИЧЕСКОЕ ОБЕСПЕЧЕНИЕ САМОСТОЯТЕЛЬНОЙ РАБОТЫ ОБУЧАЮЩИХСЯ ПО ДИСЦИПЛИНЕ (МОДУЛЮ)	15
3.1. Виды самостоятельной работы обучающихся по дисциплине (модулю)	15
3.2. Задания для самостоятельной работы	16
3.3. Методические указания к самостоятельной работе по дисциплине (модулю)	19
РАЗДЕЛ 4. ОЦЕНОЧНЫЕ МАТЕРИАЛЫ ПО ДИСЦИПЛИНЕ (МОДУЛЮ)	19
4.1. Форма промежуточной аттестации обучающегося по дисциплине (модулю)	19
4.2. Оценочные материалы, определяющие процедуры оценивания знаний, умений, навыков и (или) опыта деятельности, характеризующих этапы формирования компетенций	20
4.2.1. Организационные основы применения балльно-рейтинговой системы оценки успеваемости обучающихся по дисциплине (модулю)	20
4.2.2. Проведение текущего контроля успеваемости обучающихся по дисциплине (модулю) в соответствии с балльно-рейтинговой системой оценки успеваемости обучающегося.....	20
4.2.3. Проведение промежуточной аттестации обучающихся по дисциплине (модулю) в соответствии с балльно-рейтинговой системой оценки успеваемости обучающегося	21
4.3. Перечень заданий для проведения текущей и промежуточной оценки знаний, умений, навыков и (или) опыта деятельности, характеризующих этапы формирования компетенций	23
4.3.1. Оценочные материалы для проведения текущей аттестации и рубежного контроля, обучающихся по дисциплине (модулю).....	23
4.3.2. Оценочные материалы для проведения промежуточной аттестации обучающихся по дисциплине (модулю)	25
РАЗДЕЛ 5. УСЛОВИЯ РЕАЛИЗАЦИИ ДИСЦИПЛИНЫ (МОДУЛЯ)	25
5.1. Перечень основной и дополнительной учебной литературы для освоения дисциплины (модуля)	25
5.1.1. Основная литература	25
5.1.2. Дополнительная литература	25
5.2 Перечень ресурсов информационно-коммуникационной сети «Интернет», необходимых для освоения дисциплины (модуля).....	26
5.3 Методические указания для обучающихся по освоению дисциплины (модуля)	26
5.4 Информационно-технологическое обеспечение образовательного процесса по дисциплины (модуля)...	28
5.4.1. Средства информационных технологий	28
5.4.2. Лицензионное и свободно распространяемое программное обеспечение, в том числе отечественного производства:	28
5.4.3. Информационные справочные системы и профессиональные базы данных	28
5.5. Материально-техническое обеспечение образовательного процесса по дисциплине (модулю).....	29
5.6. Образовательные технологии	29
ЛИСТ РЕГИСТРАЦИИ ИЗМЕНЕНИЙ	30


Рабочая программа дисциплины «Сценическая речь» разработана на основании федерального государственного образовательного стандарта высшего образования – *специалитета* по специальности 52.05.01 *Актерское искусство*, утвержденного приказом Министерства образования и науки Российской Федерации от 16.11.2017 № 1128, учебного плана по основной профессиональной образовательной программе высшего образования - программы *специалитета* по специальности 52.05.01 *Актерское искусство* (далее – «ОПОП»).

Рабочая программа дисциплины (модуля) «Сценическая речь» разработана рабочей группой в составе: к.п.н., доц. Круглова М.Г.

Рабочая программа дисциплины обсуждена и утверждена на заседании Учёного Совета факультета искусств.


Протокол № 1 от «30» марта 2023 года.

Декан факультета



Жадёнов О.М.

Рабочая программа дисциплины (модуля) рекомендована к утверждению представителями организаций-работодателей :

ООО «Имперский русский балет», художественный руководитель, заслуженный деятель искусств РФ



Г.Л. Таранда
(подпись)

ВГИК, руководитель актерской мастерской, народный артист РСФСР



В.Н.Шиловский
(подпись)

Рабочая программа дисциплины (модуля) рецензирована и рекомендована к утверждению:

Доктор культурологии, профессор кафедры философии, истории теории культуры и искусства
МГИМ им. А.Г. Шнитке


И.А.Корсакова
(подпись)

Доктор культурологии,
Профессор факультета искусств РГСУ


И.А. Урмина

РАЗДЕЛ 1. ПАСПОРТ РАБОЧЕЙ ПРОГРАММЫ ДИСЦИПЛИНЫ (МОДУЛЯ)

1.1 Цель и задачи дисциплины

Цель дисциплины «Сценическая речь» заключается в освоении техники речи, методики работы над литературным материалом и совершенствовании навыков сценической речи с учётом индивидуальных особенностей студентов. Учебный материал распределён на весь период обучения и осваивается на лекционных и семинарских занятиях. Изучение дисциплины (модуля) нацелено на приобретение будущими драматическими актёрами культурной, внятной, дикционно- и орфоэпически точной, сценически целесообразной речи.

Задачи дисциплины (модуля):

1. Ознакомление студентов с общими понятиями культуры речи,
2. Развитие голосовых данных студентов как основного инструмента актёра,
3. Привитие речевых навыков, необходимых для работы в театре и кино,
4. Овладение студентами содержательной, действенной и стилевой природой авторского слова.

1.2 Планируемые результаты обучения по дисциплине в рамках планируемых результатов освоения основной профессиональной образовательной программы высшего образования – программы *специалитета* соотнесенные с установленными индикаторами достижения компетенций

Процесс освоения дисциплины направлен на формирование у обучающихся следующих компетенций: ПК-1, ПК-3, в соответствии с учебным планом.

В результате освоения дисциплины обучающийся должен демонстрировать следующие результаты:

Категория компетенций (при наличии)	Код компетенции Формулировка компетенции	Код и наименование индикатора достижения компетенции	Результаты обучения
	ПК-1 Способен создавать художественные образы актерскими средствами, общаться со зрительской аудиторией в условиях сценического представления, концерта, а также исполнять роль перед кино- и телекамерой на съемочной площадке	ПК- 1.1 Создает художественный образ с учетом поставленной режиссерской задачей	Знать: теорию и практику мастерства актера; классическую и зарубежную драматургию; достижения современного драматического театра; понятие «художественного образа», специфику средств создания художественного образа; способы создания художественного образа; актерские средства (движения, мимика, жесты и др.); приемы создания линии жизни действующего лица с учетом социальных и других причин, обуславливающих формирование характера и поступков героя; принципы взаимодействия с постановщиками в процессе создания роли в спектакле; основы развития актерского аппарата, приемы внешней и внутренней техники артиста драматического театра и кино; основные принципы работы над ролью; приема подхода к роли, отношений с партнерами, диктующие поведение действующего лица в этюде, отрывке; способы воздействия на зрительскую аудиторию, а также особенности сценического существования в условиях концерта, исполнения роли перед кино- (теле-) камерой в студии; способы активизации зрительской аудитории

		<p>ПК- 1.2 Применяет актерские технологии в процессе взаимодействия со зрительской аудиторией</p> <p>ПК- 1.3 Анализирует свои выступления с целью коррекции сценического воплощения</p>	<p>Уметь: создавать художественные образы актерскими средствами на основе замысла постановщиков (режиссера, дирижера, художника, балетмейстера), используя развитую в себе способность к чувственно-художественному восприятию мира, образному мышлению; навыками общения со зрительской аудиторией в условиях драматического спектакля, концерта, а также перед кино-(теле-) камерой в студии; способами воздействия на зрительскую аудиторию, а также особенностями сценического существования в условиях концерта, исполнения роли перед кино- (теле-) камерой в студии</p> <p>Владеть: навыками актерского исполнительства; приемами, снижающими сценическое волнение, выразительное исполнение концертного репертуара на публике; комплексом различных исполнительских средств и приемов в ходе исполнения концертного репертуара в рамках концертных выступлений; техникой создания художественных образов актерскими средствами; навыками актерского анализа и сценического воплощения произведений художественной литературы</p>
	<p>ПК-3 Владеет сценической речью, способен использовать все возможности речи при создании и исполнении роли</p>	<p>ПК-3.1 Проявляет интонационно-мелодическую и орфоэпическую культуру актера</p> <p>ПК-3.2 Использует все возможности голоса и речи в творческом процессе исполнительской деятельности на сцене, перед камерой</p> <p>ПК-3.3 Применяет речеголосовой аппарат в практике актерского сценического воплощения произведений художественной литературы: драматургии, прозы, поэзии</p>	<p>Знать: теорию сценической речи артиста, специфику речи на сцене, основы дикционной, интонационно-мелодической и орфоэпической культуры актера; методы развития и совершенствования природных голосовых и речевых возможностей будущих актеров:</p> <p>Уметь: включать все возможности голоса и речи в творческий процесс исполнительской деятельности на драматической сцене, перед камерой; профессионально воздействовать словом на зрителя и партнера в сценическом диалоге, используя разнообразные средства, приемы и приспособления речи</p> <p>Владеть: четкой, сценически правильной речью; развитым, профессионально подготовленным речевым аппаратом; теорией и практикой актерского анализа и сценического воплощения произведений художественной литературы: драматургии, прозы, поэзии</p>

РАЗДЕЛ 2. СТРУКТУРА И СОДЕРЖАНИЕ ДИСЦИПЛИНЫ

2.1 Объем дисциплины, включая контактную работу обучающегося с педагогическими работниками и самостоятельную работу обучающегося

Общая трудоемкость дисциплины (модуля) составляет **18** зачетных единиц.

Очная форма обучения

Вид учебной работы	Всего часов	Семестры					
		1	2	3	4	5	6
Контактная работа обучающихся с педагогическими работниками	326	36	36	36	72	72	74
Лекционные занятия		-	-	-	-	-	-
<i>из них: в форме практической подготовки</i>		-	-	-	-	-	-
Практические занятия		36	36	36	72	72	72
<i>из них: в форме практической подготовки</i>		-	-	-	-	-	-
Лабораторные занятия		-	-	-	-	-	-
<i>из них: в форме практической подготовки</i>		-	-	-	-	-	-
Консультации / Иная контактная работа		-	-	-	-	-	2
<i>из них: в форме практической подготовки</i>		-	-	-	-	-	-
Самостоятельная работа обучающихся	259	27	27	27	63	63	52
Контроль промежуточной аттестации	63	9	9	9	9	9	18
Форма промежуточной аттестации	-	3	3	3/0	3	3/0	э
ОБЪЕМ ДИСЦИПЛИНЫ (МОДУЛЯ) В ЧАСАХ	648	72	72	72	144	144	144

Очно-заочная форма обучения

Вид учебной работы	Всего часов	Семестры						
		1	2	3	4	5	6	7
Контактная работа обучающихся с педагогическими работниками	218	48	24	24	24	24	24	50
Лекционные занятия		-	-	-	-	-	-	-
<i>из них: в форме практической подготовки</i>		-	-	-	-	-	-	-
Практические занятия		48	24	24	24	24	24	48
<i>из них: в форме практической подготовки</i>		-	-	-	-	-	-	-
Лабораторные занятия		-	-	-	-	-	-	-
<i>из них: в форме практической</i>		-	-	-	-	-	-	-

<i>подготовки</i>									
Консультации / Иная контактная работа		-	-	-	-	-	-	-	2
<i>из них: в форме практической подготовки</i>		-	-	-	-	-	-	-	-
Самостоятельная работа обучающихся	358	87	39	39	39	39	39	39	76
Контроль промежуточной аттестации	72	9	9	9	9	9	9	9	18
Форма промежуточной аттестации	-	з	з/о	з	з/о	з	з/о	з/о	э
ОБЪЕМ ДИСЦИПЛИНЫ (МОДУЛЯ) В ЧАСАХ	648	144	72	72	72	72	72	72	144

2.2. Учебно-тематический план дисциплины

Очной формы обучения

Раздел, тема	Виды учебной работы, академических часов									
	Всего	Самостоятельная работа	Контактная работа обучающихся с педагогическими работниками							
			Всего	Лекционные занятия <i>из них: в форме практической подготовки</i>	Практические занятия <i>из них: в форме практической подготовки</i>	Лабораторные занятия <i>из них: в форме практической подготовки</i>	Консультации / Иная контактная работа <i>из них: в форме практической подготовки</i>			
Семестр 1. Модуль 1										
Раздел 1. Введение. Понятие предмета «Сценическая речь». Цели и задачи.	27	9	18			18				
Раздел 2. Орфоэпия.	36	18	18			18				
Контроль промежуточной аттестации (час)	9									
<i>Форма промежуточной аттестации (указать)</i>	зачет									
Общий объем, часов	72	27	36							
Семестр 2. Модуль 2										
Раздел 3. Техника речи.	27	9	18			18				
Раздел 4. Техника речи: дикция.	36	18	18			18				
Контроль промежуточной аттестации (час)	9									
<i>Форма промежуточной аттестации (указать)</i>	зачет									

Раздел, тема	Виды учебной работы, академических часов									
	Всего	Самостоятельная работа	Контактная работа обучающихся с педагогическими работниками							
			Всего	Лекционные занятия из них: в форме практической подготовки	Практические занятия из них: в форме практической подготовки	Лабораторные занятия из них: в форме практической подготовки	Консультации / Иная контактная работа из них: в форме практической подготовки			
Общий объем, часов	72	27	36							
Семестр 3. Модуль 2										
Раздел 5. Дыхание.	27	9	18			18				
Семестр 3. Модуль 3										
Раздел 6. Техника речи (продолжение). Типы региональных говоров.	36	18	18			18				
Контроль промежуточной аттестации (час)	9									
<i>Форма промежуточной аттестации (указать)</i>	зачет с/о									
Общий объем, часов	72	27	36							
Семестр 4. Модуль 3										
Раздел 7. Работа над литературным материалом.	72	36	36			36				
Семестр 4. Модуль 4										
Раздел 8. Проработка монологов и текстов ролей.	63	27	36			36				
Контроль промежуточной аттестации (час)	9									
<i>Форма промежуточной аттестации (указать)</i>	зачет									
Общий объем, часов	144	63	72							
Семестр 5. Модуль 4										
Раздел 9. Проработка монологов и текстов ролей (продолжение)	72	36	36			36				
Семестр 5. Модуль 5										
Раздел 10. Тренинг творческого самораскрытия	63	27	36			36				
Контроль промежуточной аттестации (час)	9									
<i>Форма промежуточной аттестации (указать)</i>	зачет с/о									
Общий объем, часов	144	63	72							
Семестр 6. Модуль 5										

Раздел, тема	Виды учебной работы, академических часов									
	Всего	Самостоятельная работа	Контактная работа обучающихся с педагогическими работниками							
			Всего	Лекционные занятия из них: в форме практической подготовки	Практические занятия из них: в форме практической подготовки	Лабораторные занятия из них: в форме практической подготовки	Консультации / Иная контактная работа из них: в форме практической подготовки			
Раздел 11. Тренинг навыков сценического голоса	62	26	36			36				
Раздел 12. Тренинг навыков сценического голоса (продолжение)	62	26	36			36				
Консультации	2								2	
Контроль промежуточной аттестации (час)	18									
<i>Форма промежуточной аттестации (указать)</i>	экз									
Общий объем, часов	144	52	72							

Очно-заочной формы обучения

Раздел, тема	Виды учебной работы, академических часов									
	Всего	Самостоятельная работа	Контактная работа обучающихся с педагогическими работниками							
			Всего	Лекционные занятия из них: в форме практической подготовки	Практические занятия из них: в форме практической подготовки	Лабораторные занятия из них: в форме практической подготовки	Консультации / Иная контактная работа из них: в форме практической подготовки			
Семестр 1. Модуль 1										
Раздел 1. Введение. Понятие предмета «Сценическая речь». Цели и задачи.	33	21	12			12				
Раздел 2. Орфоэпия.	34	22	12			12				
Семестр 1. Модуль 2										
Раздел 3. Техника речи.	34	22	12			12				

Раздел, тема	Виды учебной работы, академических часов									
	Всего	Самостоятельная работа	Контактная работа обучающихся с педагогическими работниками							
			Всего	Лекционные занятия из них: в форме практической подготовки	Практические занятия из них: в форме практической подготовки	Лабораторные занятия из них: в форме практической подготовки	Консультации / Иная контактная работа из них: в форме практической подготовки			
Раздел 4. Техника речи: дикция.	34	22	12			12				
Контроль промежуточной аттестации (час)	9									
<i>Форма промежуточной аттестации (указать)</i>	зачет									
Общий объем, часов	144	87	48							
Семестр 2. Модуль 2										
Раздел 5. Дыхание.	31	19	12			12				
Семестр 2. Модуль 3										
Раздел 6. Техника речи (продолжение). Типы региональных говоров.	32	20	12			12				
Контроль промежуточной аттестации (час)	9									
<i>Форма промежуточной аттестации (указать)</i>	зачет с/о									
Общий объем, часов	72	39	24							
Семестр 3. Модуль 3										
Раздел 7. Работа над литературным материалом.	63	39	24			24				
Контроль промежуточной аттестации (час)	9									
<i>Форма промежуточной аттестации (указать)</i>	зачет									
Общий объем, часов	72	39	24							
Семестр 4. Модуль 4										
Раздел 8. Проработка монологов и текстов ролей.	63	39	24			24				
Контроль промежуточной аттестации (час)	9									
<i>Форма промежуточной аттестации (указать)</i>	зачет с/о									
Общий объем, часов	72	39	24							
Семестр 5. Модуль 4										
Раздел 9. Проработка монологов и текстов ролей (продолжение)	63	39	24			24				

Раздел, тема	Виды учебной работы, академических часов									
	Всего	Самостоятельная работа	Контактная работа обучающихся с педагогическими работниками							
			Всего	Лекционные занятия из них: в форме практической подготовки	Практические занятия из них: в форме практической подготовки	Лабораторные занятия из них: в форме практической подготовки	Консультации / Иная контактная работа из них: в форме практической подготовки			
Контроль промежуточной аттестации (час)	9									
<i>Форма промежуточной аттестации (указать)</i>	зачет									
Общий объем, часов	72	39	24							
Семестр 6. Модуль 5										
Раздел 10. Тренинг творческого самораскрытия	63	39	24			24				
Контроль промежуточной аттестации (час)	9									
<i>Форма промежуточной аттестации (указать)</i>	зачет с/о									
Общий объем, часов	72	39	24							
Семестр 7. Модуль 5										
Раздел 11. Тренинг навыков сценического голоса	62	38	24			24				
Раздел 12. Тренинг навыков сценического голоса (продолжение)	62	38	24			24				
Консультации	2									
Контроль промежуточной аттестации (час)	18									
<i>Форма промежуточной аттестации (указать)</i>	зачет									
Общий объем, часов	144	76	48							

2.3. Содержание дисциплины

МОДУЛЬ 1.

Раздел 1. Введение. Понятие предмета «Сценическая речь». Его цели и задачи.

Раздел 2. Орфоэпия.

Перечень изучаемых элементов содержания:

Введение. Понятие предмета «Сценическая речь». Его цели и задачи.

Сценическая речь как одно из основных профессиональных средств выразительности актёра. Освоение сценической речи как комплекс обучения предусматривающий переход от бытовой, упрощённой речи, к выразительному яркому сценическому звучанию голоса актёра. Составляющие компоненты понятия «Сценическая речь»: постановка голоса, дикции, освоение норм орфоэпии и

логики-интонационных закономерностей устной речи. Взаимосвязь сценической речи с формированием пластической свободы, развитием эластичности и подвижности дыхательной и голосовой аппаратуры, совершенствованием речевого слуха и т. п. Главная цель обучения владения сценической речью – овладение мастерством слова в процессе исполнения роли.

Содержание понятия «Орфоэпия». Орфоэпические нормы и правила. Орфоэпический разбор. Комплекс упражнений в сочетании с мелкой моторикой. Воспитание речевого слуха. Упражнения на развитие навыков орфоэпии. Упражнения на развитие и воспитание речевого слуха. Запись отдельных словосочетаний на диктофон для самоконтроля. Работа со словарем. Набор слов, в которых часто встречаются неверные ударения. Правильное произношение гласных звуков и их сочетаний в текстах упражнений. Развитие речевого слуха. Развитие навыков орфоэпии. Работа со словарем.

Задания/темы к практическим занятиям модуля 1:

- Сценическая речь: сущность понятия
- Основные требования к произношению на сцене
- Компоненты сценической речи
- Работа актера над словом
- Физиология и анатомия голосового аппарата.
- Характеристика речевого голоса.
- Роль слуха в развитии голоса.
- Русское литературное произношение и ударение.
- Резонаторы и их роль в голосообразовании.
- Центральное звучание голоса;
- Физиология и анатомия голосового аппарата.
- Характеристика речевого голоса.
- Роль слуха в развитии голоса.
- Русское литературное произношение и ударение.
- Резонаторы и их роль в голосообразовании.
- Орфоэпические нормы и правила.
- Орфоэпический разбор
- Отработка индивидуальных упражнений
- Определение и исправление речевых недостатков.

Форма практических заданий: практикум

Рубежный контроль к модулю 1.

Форма рубежного контроля – устный опрос

МОДУЛЬ 2.

Раздел 3. Техника речи.

Раздел 4. Дикция.

Раздел 5. Дыхание.

Перечень изучаемых элементов содержания

Техника речи как неотъемлемая часть профессиональных качеств мастера сцены, база его общей речевой культуры. Основные составляющие техники речи. Строение речевого аппарата. Механизм образования звуков речи.

Дикция. Что такое дикция. Значение дикции в актерском творчестве. Дикционная разминка. Правильная артикуляция гласных звуков. Верное воспроизведение найденного согласного звука в отдельных словосочетаниях. Артикуляция (упражнения для челюсти, губ, языка). Фонетика (постановка гласных звуков). Фонетика (постановка согласных звуков). Развитие навыков артикуляционного аппарата. Развитие дикционных навыков. Запись отдельных словосочетаний на диктофон для самоконтроля.

Определенный набор скороговорок, помогающий активизировать его артикуляционный аппарат. Соединение дикционных текстов с активным физическим движением. Развитие навыков артикуляционного аппарата (тренинг). Развитие дикционных навыков на материале стихов Д. Хармса. Развитие дикционных навыков и их закрепление.

Дыхание. Голос. Анатомия дыхательного аппарата. Типы дыхания. Что такое опора дыхания и с какими ощущениями она связана. Способы снятия напряжения с дыхательной и окологортанной мускулатуры. Звучание на «середине» голоса. Использование носового дыхания. Анатомия и физиология дыхательных органов. Упражнения на воспитание смешанно-диафрагматического дыхания. Фонационные упражнения. Развитие работы дыхательного аппарата. Комплекс упражнений с гимнастической палкой. Развитие работы фонационного аппарата.

Задания/темы к практическим занятиям модуля 2:

- Речевое дыхание и голос.
- Особенности работы над речевым дыханием и голосом.
- Упражнения для работы над речевым дыханием и голосом.
- Компоненты дикции
- Артикуляция
- Манера произнесения
- Причины плохой дикции
- Упражнения для улучшения дикции
- Подготовка речевого звучания аппарата к звучанию.
- Дикция и артикуляция. К.С. Станиславский о дикции.
- Гласные и согласные звука: их характеристики и классификация.
- Особенности работы над речевым дыханием и голосом
- Методика работы над речевым дыханием
- Осанка
- Свобода мышц
- Формирование правильного свободного вдоха
- Самомассаж
- Виды и техники дыхания
- Отработка индивидуальных упражнений
- Определение и исправление речевых недостатков

Форма практических заданий: дикционный тренинг

Рубежный контроль к модулю 2.

Форма рубежного контроля – выступление (подготовка этюда).

МОДУЛЬ 3.

Раздел 6. Техника речи.

Раздел 7. Работа над литературным материалом.

Перечень изучаемых элементов содержания:

Голос. Дыхание. Типы выдохов. Значение правильной осанки для голоса. Упражнения с гимнастической палкой. Точечный и вибрационный массаж. Дыхательная гимнастика. Соединение навыков звучания на середине голоса с ролевой игрой. Укрепление навыков смешанно-диафрагматического дыхания. Освоение дыхательной гимнастики А.Н.Стрельниковой. Укрепление середины голоса. Укрепление середины голоса. Воспитание диапазона голоса. Тренинг со щелчком. Упражнения с обувью.

Типы региональных говоров. Использование голосового диапазона в спонтанном, творческом и импровизированном самочувствии. Совершенствование навыков по дыханию. Динамический диапазон голоса. Звуковысотный диапазон голоса. Темпо-ритмический диапазон голоса. Закрепление «микстового» звучания. Развитие звуковысотного и динамического диапазона со сменой речевого темпа и ритма.

Работа над литературным материалом. Стихотворения К. Бальмонта. Самостоятельное проведение артикуляционного тренинга.

Задания/темы к практическим занятиям модуля 3:

- Соединение дыхания и голосообразования с пластикой тела.
- Логика сценической речи.
- Законы и правила сценической речи.
- Произношение гласных звуков.
- Произношение согласных. Правила орфоэпии.
- Речевое общение. Цель и действие речевого общения.
- Учение К.С. Станиславского о словесном действии.
- Элементы словесного действия.
- Развитие голоса в динамике.
- Речь в кино.
- Стихи в движении
- Логико-грамматический разбор текста
- Носовое дыхание. Освоение опоры дыхания
- Работа над исправлением недостатков речи

- Развитие звуковысотного, динамического, темпоритмического диапазона голоса
- Принципы работы над стихотворной драматургией.
- Законы прозаической драматургии.
- Законы стихотворной драматургии.
- Дыхание и движение в сценических условиях.
- Речеголосовой тренинг на развитие силы звука.

Форма практических заданий: практикум

Рубежный контроль к модулю 3.

Форма рубежного контроля – выступление (подготовка этюда).

МОДУЛЬ 4.

Разделы 8, 9. Проработка монологов и текстов ролей.

Перечень изучаемых элементов содержания:

Перенесение дикционных навыков на литературный материал. Дикционная тренировка сложных артикуляционных сочетаний в разнообразном темпо-ритме. Автоматизация верных дикционных навыков.

Проработка монологов и текстов ролей. Работа по исправлению недостатков (после просмотренных отрывков и спектаклей). Работа над речью в преддипломных спектаклях.

Задания/темы к практическим занятиям модуля 4:

- Групповая сценическая речь.
- Релаксационная гимнастика.
- Профилактика расстройств речеголосового аппарата.
- Гигиена голоса.
- Значение сценической речи в театральном и киноискусстве.
- Речевой тренинг
- Индивидуальное прочтение прозаического, стихотворного, русского, зарубежного, классического и современного материала.

Форма практических заданий: практикум

Рубежный контроль к модулю 4.

Форма рубежного контроля – выступление (подготовка этюда).

МОДУЛЬ 5.

Раздел 10. Тренинг творческого самораскрытия.

Разделы 11,12. Тренинг навыков сценического голоса.

Перечень изучаемых элементов содержания:

Сущность понятия «творческое самораскрытие». Определение и тренинг Е. Грозовского. Проблемы психики как предмет интереса русской театральной школы. Тренировка речи в движении. Упражнения на психофизическую релаксацию. Тренинг навыков голосоречевой релаксации как начальный этап самораскрытия будущего актера. Этапы процесса. 1 этап – освобождение от психофизических зажимов, погружение в свой внутренний мир. Второй этап – закрепление ощущения удовольствия от предлагаемых обстоятельств, проявление внутреннего мира через голос. 3 этап – желание раскрыть себя перед другими в новом качестве, подготовка к голосоречевому воздействию.

Создание голосоречевого образа, воспитание театральности актерского голоса. Обучение при помощи этюдов «Я в предлагаемых обстоятельствах». Виды предлагаемых обстоятельств (этюдный метод). Основные тренинговые направления: напевно-речевой тренинг, тренинг навыков голосоречевой ритмичности, голосоречевой борьбы, голосоречевого гротеска.

Подведение итогов курса. Проверочные упражнения и тренинги освоения навыков сценической речи. Подготовка итоговых этюдов для публичного выступления.

Задания/темы к практическим занятиям модуля 5:

- Условия тренинга навыков голосоречевой релаксации
- Текстовые основы упражнений на голосоречевую релаксацию.
- Назовите разработчиков напевно-речевого тренинга.
- Поясните содержание термина «режим работы голосоречевого аппарата».
- Поясните суть применения этюдного метода в воспитании навыков голоса и речи.
- Охарактеризуйте направление голосоречевого совершенствования.

- Какой литературно-художественный материал может послужить текстовой основой напевноречевых упражнений?
- Охарактеризуйте понятие «ритмическое чувство актера».
- Тренинг навыков сценического голоса (напевно-речевой тренинг, тренинг навыков голосоречевой ритмичности, голосоречевой борьбы, голосоречевого гротеска)
- Тренинг голосоречевой релаксации
- Интроверсионный тренинг
- Экстроверсионный тренинг
- Индивидуальное прочтение прозаического, стихотворного, русского, зарубежного, классического и современного материала.

Форма практических заданий: практикум

Рубежный контроль к модулю 5.

Форма рубежного контроля – выступление (подготовка этюда).

РАЗДЕЛ 3. УЧЕБНО-МЕТОДИЧЕСКОЕ ОБЕСПЕЧЕНИЕ САМОСТОЯТЕЛЬНОЙ РАБОТЫ ОБУЧАЮЩИХСЯ ПО ДИСЦИПЛИНЕ (МОДУЛЮ)

3.1. Виды самостоятельной работы обучающихся по дисциплине (модулю)

Очной формы обучения

Раздел, тема	Количество часов	Вид самостоятельной работы
Модуль 1.		
Раздел 1. Введение. Понятие предмета «Сценическая речь». Цели и задачи.	9	Практикум
Раздел 2. Орфоэпия.	18	Практикум
Общий объем по модулю, часов	27	
Модуль 2.		
Раздел 3. Техника речи.	9	Практикум
Раздел 4. Техника речи: дикция.	18	Практикум
Раздел 5. Дыхание.	9	Практикум
Общий объем по модулю, часов	36	
Модуль 3.		
Раздел 6. Техника речи (продолжение). Типы региональных говоров.	18	Практикум
Раздел 7. Работа над литературным материалом.	36	Практикум
Общий объем по модулю, часов	54	
Модуль 4.		
Раздел 8. Проработка монологов и текстов ролей.	27	Практикум
Раздел 9. Проработка монологов и текстов ролей (продолжение)	36	Практикум
Общий объем по модулю, часов	63	
Модуль 5.		
Раздел 10. Тренинг творческого самораскрытия	27	Практикум
Раздел 11. Тренинг навыков сценического голоса	26	Практикум
Раздел 12. Тренинг навыков сценического голоса (продолжение)	26	Практикум
Общий объем по модулю, часов	79	
Общий объем по дисциплине, часов	259	

Очно-заочной формы обучения

Раздел, тема	Количество часов	Вид самостоятельной работы

Модуль 1.		
Раздел 1. Введение. Понятие предмета «Сценическая речь». Цели и задачи.	21	Практикум
Раздел 2. Орфоэпия.	22	Практикум
Общий объем по модулю, часов	43	
Модуль 2.		
Раздел 3. Техника речи.	22	Практикум
Раздел 4. Техника речи: дикция.	22	Практикум
Раздел 5. Дыхание.	19	Практикум
Общий объем по модулю, часов	63	
Модуль 3.		
Раздел 6. Техника речи (продолжение). Типы региональных говоров.	20	Практикум
Раздел 7. Работа над литературным материалом.	39	Практикум
Общий объем по модулю, часов	59	
Модуль 4.		
Раздел 8. Проработка монологов и текстов ролей.	39	Практикум
Раздел 9. Проработка монологов и текстов ролей (продолжение)	39	Практикум
Общий объем по модулю, часов	78	
Модуль 5.		
Раздел 10. Тренинг творческого самораскрытия	39	Практикум
Раздел 11. Тренинг навыков сценического голоса	38	Практикум
Раздел 12. Тренинг навыков сценического голоса (продолжение)	38	Практикум
Общий объем по модулю, часов	115	
Общий объем по дисциплине, часов	358	

3.2. Задания для самостоятельной работы

Задания для самостоятельной работы к Модулю 1

Отработка индивидуальных упражнений. Определение и исправление речевых недостатков. Сценическая речь: сущность понятия. Основные требования к произношению на сцене. Компоненты сценической речи.

Работа актера над словом. Физиология и анатомия голосового аппарата. Характеристика речевого голоса.

Роль слуха в развитии голоса. Русское литературное произношение и ударение. Резонаторы и их роль в голосообразовании. Центральное звучание голоса. Физиология и анатомия голосового аппарата. Характеристика речевого голоса. Роль слуха в развитии голоса. Русское литературное произношение и ударение. Резонаторы и их роль в голосообразовании. Орфоэпические нормы и правила. Орфоэпический разбор.

Литература для самостоятельного изучения к Модулю 1.

- Прокопова, Н. Л. Сценическая речь : учебное пособие для вузов / Н. Л. Прокопова. — 2-е изд. — Москва : Издательство Юрайт, 2022. — 117 с. — (Высшее образование). — ISBN 978-5-534-14428-4. — Текст : электронный // Образовательная платформа Юрайт [сайт]. — URL: <https://urait.ru/bcode/496991>
- Чепурина, В. В. Сценическая речь : учебное пособие / В. В. Чепурина. — Кемерово : КемГИК, 2022. — 147 с. — ISBN 978-5-8154-0651-3. — Текст : электронный // Лань : электронно-библиотечная система. — URL: <https://e.lanbook.com/book/310466>
- Князькина, Н. Х. Работа над литературными жанрами в сценической речи : учебное пособие : [16+] / Н. Х. Князькина ; Омский государственный университет им. Ф. М. Достоевского. — Омск : Омский государственный университет им. Ф.М. Достоевского (ОмГУ), 2022. — 171 с. : ил. — Режим доступа: по подписке. — URL: <https://biblioclub.ru/index.php?page=book&id=695347>
- Савостьянов, А. И. Техника речи в профессиональной подготовке учителя : практическое пособие / А. И. Савостьянов. — 2-е изд., испр. и доп. — Москва : Издательство Юрайт, 2023. — 137 с. — (Высшее образование). — ISBN 978-5-534-07600-4. — Текст : электронный // Образовательная платформа Юрайт [сайт]. — URL: <https://urait.ru/bcode/514693>
- Дьячкова, Е. Н. Сборник эффективных упражнений по дикции : учебно-методическое пособие / Е. Н. Дьячкова. — Хабаровск : ХГИК, 2020. — 65 с. — Текст : электронный // Лань : электронно-библиотечная система. — URL: <https://e.lanbook.com/book/204473>

- Шаталина, А. Г. Вопрос-Ответ. Диалоги о художественном Слове (раздел дисциплины «Сценическая речь») : учебно-методическое пособие / А. Г. Шаталина. — Саратов : СГК им. Л.В. Собинова, 2021. — 52 с. — ISBN 978-5-94841-488-1. — Текст : электронный // Лань : электронно-библиотечная система. — URL: <https://e.lanbook.com/book/266159>

Задания для самостоятельной работы к Модулю 2

Речевое дыхание и голос. Особенности работы над речевым дыханием и голосом. Упражнения для работы над речевым дыханием и голосом. Компоненты дикции. Артикуляция. Манера произнесения. Причины плохой дикции. Упражнения для улучшения дикции. Подготовка речевого звучания аппарата к звучанию. Дикция и артикуляция. К.С. Станиславский о дикции. Гласные и согласные звука: их характеристики и классификация. Особенности работы над речевым дыханием и голосом. Методика работы над речевым дыханием. Осанка. Свобода мышц. Формирование правильного свободного вдоха. Самомассаж. Виды и техники дыхания. Отработка индивидуальных упражнений. Определение и исправление речевых недостатков.

Литература для самостоятельного изучения к Модулю 2.

- Прокопова, Н. Л. Сценическая речь : учебное пособие для вузов / Н. Л. Прокопова. — 2-е изд. — Москва : Издательство Юрайт, 2022. — 117 с. — (Высшее образование). — ISBN 978-5-534-14428-4. — Текст : электронный // Образовательная платформа Юрайт [сайт]. — URL: <https://urait.ru/bcode/496991>
- Чепурина, В. В. Сценическая речь : учебное пособие / В. В. Чепурина. — Кемерово : КемГИК, 2022. — 147 с. — ISBN 978-5-8154-0651-3. — Текст : электронный // Лань : электронно-библиотечная система. — URL: <https://e.lanbook.com/book/310466>
- Князькина, Н. Х. Работа над литературными жанрами в сценической речи : учебное пособие : [16+] / Н. Х. Князькина ; Омский государственный университет им. Ф. М. Достоевского. — Омск : Омский государственный университет им. Ф.М. Достоевского (ОмГУ), 2022. — 171 с. : ил. — Режим доступа: по подписке. — URL: <https://biblioclub.ru/index.php?page=book&id=695347>
- Савостьянов, А. И. Техника речи в профессиональной подготовке учителя : практическое пособие / А. И. Савостьянов. — 2-е изд., испр. и доп. — Москва : Издательство Юрайт, 2023. — 137 с. — (Высшее образование). — ISBN 978-5-534-07600-4. — Текст : электронный // Образовательная платформа Юрайт [сайт]. — URL: <https://urait.ru/bcode/514693>
- Дьячкова, Е. Н. Сборник эффективных упражнений по дикции : учебно-методическое пособие / Е. Н. Дьячкова. — Хабаровск : ХГИК, 2020. — 65 с. — Текст : электронный // Лань : электронно-библиотечная система. — URL: <https://e.lanbook.com/book/204473>
- Шаталина, А. Г. Вопрос-Ответ. Диалоги о художественном Слове (раздел дисциплины «Сценическая речь») : учебно-методическое пособие / А. Г. Шаталина. — Саратов : СГК им. Л.В. Собинова, 2021. — 52 с. — ISBN 978-5-94841-488-1. — Текст : электронный // Лань : электронно-библиотечная система. — URL: <https://e.lanbook.com/book/266159>

Задания для самостоятельной работы к Модулю 3

Соединение дыхания и голосообразования с пластикой тела. Логика сценической речи. Законы и правила сценической речи. Произношение гласных звуков. Произношение согласных. Правила орфоэпии. Речевое общение. Цель и действие речевого общения. Учение К.С. Станиславского о словесном действии. Элементы словесного действия. Развитие голоса в динамике. Речь в кино. Стихи в движении. Логико-грамматический разбор текста. Носовое дыхание. Освоение опоры дыхания. Работа над исправлением недостатков речи. Развитие звуковысотного, динамического, темпоритмического диапазона голоса. Принципы работы над стихотворной драматургией. Законы прозаической драматургии. Законы стихотворной драматургии. Дыхание и движение в сценических условиях. Речеголосовой тренинг на развитие силы звука.

Литература для самостоятельного изучения к Модулю 3.

- Прокопова, Н. Л. Сценическая речь : учебное пособие для вузов / Н. Л. Прокопова. — 2-е изд. — Москва : Издательство Юрайт, 2022. — 117 с. — (Высшее образование). — ISBN 978-5-534-14428-4. — Текст : электронный // Образовательная платформа Юрайт [сайт]. — URL: <https://urait.ru/bcode/496991>
- Чепурина, В. В. Сценическая речь : учебное пособие / В. В. Чепурина. — Кемерово : КемГИК, 2022. — 147 с. — ISBN 978-5-8154-0651-3. — Текст : электронный // Лань : электронно-библиотечная система. — URL: <https://e.lanbook.com/book/310466>
- Князькина, Н. Х. Работа над литературными жанрами в сценической речи : учебное пособие : [16+] / Н. Х. Князькина ; Омский государственный университет им. Ф. М. Достоевского. — Омск : Омский государственный университет им. Ф.М. Достоевского (ОмГУ), 2022. — 171 с. : ил. — Режим доступа: по подписке. — URL: <https://biblioclub.ru/index.php?page=book&id=695347>
- Савостьянов, А. И. Техника речи в профессиональной подготовке учителя : практическое пособие / А. И. Савостьянов. — 2-е изд., испр. и доп. — Москва : Издательство Юрайт, 2023. — 137 с. — (Высшее образование).

образование). — ISBN 978-5-534-07600-4. — Текст : электронный // Образовательная платформа Юрайт [сайт]. — URL: <https://urait.ru/bcode/514693>

- Дьячкова, Е. Н. Сборник эффективных упражнений по дикции : учебно-методическое пособие / Е. Н. Дьячкова. — Хабаровск : ХГИК, 2020. — 65 с. — Текст : электронный // Лань : электронно-библиотечная система. — URL: <https://e.lanbook.com/book/204473>
- Шаталина, А. Г. Вопрос-Ответ. Диалоги о художественном Слове (раздел дисциплины «Сценическая речь») : учебно-методическое пособие / А. Г. Шаталина. — Саратов : СГК им. Л.В. Собинова, 2021. — 52 с. — ISBN 978-5-94841-488-1. — Текст : электронный // Лань : электронно-библиотечная система. — URL: <https://e.lanbook.com/book/266159>

Задания для самостоятельной работы к Модулю 4

Групповая сценическая речь. Релаксационная гимнастика. Профилактика расстройств речеголового аппарата. Гигиена голоса. Значение сценической речи в театральном и киноискусстве. Речевой тренинг. Индивидуальное прочтение прозаического, стихотворного, русского, зарубежного, классического и современного материала.

Литература для самостоятельного изучения к Модулю 4.

- Прокопова, Н. Л. Сценическая речь : учебное пособие для вузов / Н. Л. Прокопова. — 2-е изд. — Москва : Издательство Юрайт, 2022. — 117 с. — (Высшее образование). — ISBN 978-5-534-14428-4. — Текст : электронный // Образовательная платформа Юрайт [сайт]. — URL: <https://urait.ru/bcode/496991>
- Чепурина, В. В. Сценическая речь : учебное пособие / В. В. Чепурина. — Кемерово : КемГИК, 2022. — 147 с. — ISBN 978-5-8154-0651-3. — Текст : электронный // Лань : электронно-библиотечная система. — URL: <https://e.lanbook.com/book/310466>
- Князькина, Н. Х. Работа над литературными жанрами в сценической речи : учебное пособие : [16+] / Н. Х. Князькина ; Омский государственный университет им. Ф. М. Достоевского. — Омск : Омский государственный университет им. Ф.М. Достоевского (ОмГУ), 2022. — 171 с. : ил. — Режим доступа: по подписке. — URL: <https://biblioclub.ru/index.php?page=book&id=695347>
- Савостьянов, А. И. Техника речи в профессиональной подготовке учителя : практическое пособие / А. И. Савостьянов. — 2-е изд., испр. и доп. — Москва : Издательство Юрайт, 2023. — 137 с. — (Высшее образование). — ISBN 978-5-534-07600-4. — Текст : электронный // Образовательная платформа Юрайт [сайт]. — URL: <https://urait.ru/bcode/514693>
- Дьячкова, Е. Н. Сборник эффективных упражнений по дикции : учебно-методическое пособие / Е. Н. Дьячкова. — Хабаровск : ХГИК, 2020. — 65 с. — Текст : электронный // Лань : электронно-библиотечная система. — URL: <https://e.lanbook.com/book/204473>
- Шаталина, А. Г. Вопрос-Ответ. Диалоги о художественном Слове (раздел дисциплины «Сценическая речь») : учебно-методическое пособие / А. Г. Шаталина. — Саратов : СГК им. Л.В. Собинова, 2021. — 52 с. — ISBN 978-5-94841-488-1. — Текст : электронный // Лань : электронно-библиотечная система. — URL: <https://e.lanbook.com/book/266159>

Задания для самостоятельной работы к Модулю 5

Условия тренинга навыков голосоречевой релаксации. Текстовые основы упражнений на голосоречевую релаксацию. Назовите разработчиков напевноречевого тренинга. Поясните содержание термина «режим работы голосоречевого аппарата». Поясните суть применения этюдного метода в воспитании навыков голоса и речи. Охарактеризуйте направление голосоречевого совершенствования. Какой литературно-художественный материал может послужить текстовой основой напевноречевых упражнений? Охарактеризуйте понятие «ритмическое чувство актера». Тренинг навыков сценического голоса (напевно-речевой тренинг, тренинг навыков голосоречевой ритмичности, голосоречевой борьбы, голосоречевого гротеска). Тренинг голосоречевой релаксации. Интroversирующий тренинг. Экстрoversирующий тренинг. Индивидуальное прочтение прозаического, стихотворного, русского, зарубежного, классического и современного материала.

Литература для самостоятельного изучения к Модулю 5.

- Прокопова, Н. Л. Сценическая речь : учебное пособие для вузов / Н. Л. Прокопова. — 2-е изд. — Москва : Издательство Юрайт, 2022. — 117 с. — (Высшее образование). — ISBN 978-5-534-14428-4. — Текст : электронный // Образовательная платформа Юрайт [сайт]. — URL: <https://urait.ru/bcode/496991>
- Чепурина, В. В. Сценическая речь : учебное пособие / В. В. Чепурина. — Кемерово : КемГИК, 2022. — 147 с. — ISBN 978-5-8154-0651-3. — Текст : электронный // Лань : электронно-библиотечная система. — URL: <https://e.lanbook.com/book/310466>
- Князькина, Н. Х. Работа над литературными жанрами в сценической речи : учебное пособие : [16+] / Н. Х. Князькина ; Омский государственный университет им. Ф. М. Достоевского. — Омск : Омский государственный университет им. Ф.М. Достоевского (ОмГУ), 2022. — 171 с. : ил. — Режим доступа: по подписке. — URL: <https://biblioclub.ru/index.php?page=book&id=695347>

- Савостьянов, А. И. Техника речи в профессиональной подготовке учителя : практическое пособие / А. И. Савостьянов. — 2-е изд., испр. и доп. — Москва : Издательство Юрайт, 2023. — 137 с. — (Высшее образование). — ISBN 978-5-534-07600-4. — Текст : электронный // Образовательная платформа Юрайт [сайт]. — URL: <https://urait.ru/bcode/514693>
- Дьячкова, Е. Н. Сборник эффективных упражнений по дикции : учебно-методическое пособие / Е. Н. Дьячкова. — Хабаровск : ХГИК, 2020. — 65 с. — Текст : электронный // Лань : электронно-библиотечная система. — URL: <https://e.lanbook.com/book/204473>
- Шаталина, А. Г. Вопрос-Ответ. Диалоги о художественном Слове (раздел дисциплины «Сценическая речь») : учебно-методическое пособие / А. Г. Шаталина. — Саратов : СГК им. Л.В. Собинова, 2021. — 52 с. — ISBN 978-5-94841-488-1. — Текст : электронный // Лань : электронно-библиотечная система. — URL: <https://e.lanbook.com/book/266159>

3.3. Методические указания к самостоятельной работе по дисциплине (модулю)

Освоение слушателями программы предполагает изучение материалов дисциплин (модулей) в ходе самостоятельной работы.

Для успешного освоения дисциплины (модуля) и достижения поставленных целей необходимо внимательно ознакомиться с рабочей программой дисциплины (модуля), доступной в электронной информационно-образовательной среде РГСУ.

Следует обратить внимание на списки основной и дополнительной литературы, на предлагаемые преподавателем ресурсы информационно-телекоммуникационной сети Интернет. Эта информация необходима для самостоятельной работы обучающегося.

Для более углубленного изучения темы задания для самостоятельной работы рекомендуется выполнять параллельно с изучением данной темы. При выполнении заданий по возможности используйте наглядное представление материала.

Самостоятельная работа включает разнообразный комплекс видов и форм работы обучающихся.

Конкретные практические задания и задания для рубежного контроля определяются в учебно-методических материалах по работе обучающихся в электронной информационно-образовательной среде РГСУ с применением технологий электронного обучения по данной дисциплине (модулю), утверждаемых ежегодно кафедрой.

РАЗДЕЛ 4. ОЦЕНОЧНЫЕ МАТЕРИАЛЫ ПО ДИСЦИПЛИНЕ (МОДУЛЮ)

4.1. Форма промежуточной аттестации обучающегося по дисциплине (модулю)

Контрольными мероприятиями промежуточной аттестации обучающихся по дисциплине (модулю) являются экзамен, зачет и дифференцированный зачет (зачет с оценкой), которые проводятся в практической форме.

На зачет, дифференцированный зачет выносятся одноактные драматические произведения, отдельные акты из пьес или инсценировки. Подготовка этюда представляет собой исполнение прозаического или стихотворного отрывка перед педагогом, ведущим дисциплину (модуль), или членами экзаменационной комиссии. Возможен показ одного из отрывков дипломного спектакля.

4.2. Оценочные материалы, определяющие процедуры оценивания знаний, умений, навыков и (или) опыта деятельности, характеризующих этапы формирования компетенций

4.2.1. Организационные основы применения балльно-рейтинговой системы оценки успеваемости обучающихся по дисциплине (модулю)

Оценка качества освоения обучающимися дисциплины (модуля) реализуется в формате балльно-рейтинговой системы оценки успеваемости обучающихся (БРСО).

БРСО в ходе текущего контроля успеваемости и промежуточной аттестации осуществляется по 100-балльной шкале.

Академический рейтинг обучающегося по дисциплине (модулю) складывается из результатов:

- текущего контроля успеваемости (максимальный текущий рейтинг обучающегося 80 рейтинговых баллов);
- промежуточной аттестации (максимальный рубежный рейтинг обучающегося 20 рейтинговых баллов).

Условия оценки освоения обучающимся дисциплины (модуля) в формате БРСО доводятся преподавателем до сведения обучающихся на первом учебном занятии, а также размещены в свободном доступе в электронной информационно-образовательной среде Университета.

4.2.2. Проведение текущего контроля успеваемости обучающихся по дисциплине (модулю) в соответствии с балльно-рейтинговой системой оценки успеваемости обучающегося

В течение учебного семестра до промежуточной аттестации на основании утвержденной рабочей программы дисциплины (модуля) формируется текущий рейтинг обучающегося. Текущий рейтинг обучающегося складывается как сумма рейтинговых баллов, полученных им в течение учебного семестра по всем видам учебных занятий по дисциплине (модулю).

В процессе текущего контроля оцениваются следующие действия обучающегося, направленные на освоение компетенций в рамках изучения учебной дисциплины:

- академическая активность (посещаемость учебных занятий, самостоятельное изучение содержания учебной дисциплины в электронной информационно-образовательной среде, соблюдение сроков сдачи практических заданий и текущих контрольных мероприятий и др.);
- выполнение и сдача текущих и итогового практических заданий (эссе, рефераты, творческие задания, кейс-задания, лабораторные работы, расчетные задания и др., активное участие в групповых интерактивных занятиях (дискуссии, WiKi-проекты и др.), защита проектов и др.);
- прохождение рубежей текущего контроля, включая соблюдение графика их прохождения в электронной информационно-образовательной среде.

Для планирования расчета текущего рейтинга обучающегося используются следующие пропорции:

Вид учебного действия	Максимальная рейтинговая оценка, баллов
академическая активность	10
практические задания	40
<i>из них: текущие практические задания</i>	20
<i>итоговое практическое задание</i>	20

рубежи текущего контроля	30
ИТОГО:	80

В течение учебного семестра по дисциплине (модулю) обучающимся должен быть накоплен текущий рейтинг не менее 52 рейтинговых баллов (65% от максимального значения текущего рейтинга).

Необходимыми условиями допуска обучающегося к промежуточной аттестации по дисциплине являются положительное прохождение обучающимся не менее 65% рубежей текущего контроля с накоплением не менее 65% максимального рейтингового балла за каждый рубеж текущего контроля и положительное выполнение итогового практического задания с накоплением не менее 65% максимального рейтингового балла, установленного за итоговое практическое задание.

Невыполнение вышеуказанных условий является текущей академической задолженностью, которая должна быть ликвидирована обучающимся до контрольного мероприятия промежуточной аттестации.

Сведения о наличии у обучающихся текущей академической задолженности, сроках и порядке добора рейтинговых баллов для её ликвидации доводятся до обучающихся педагогическим работником.

В случае неликвидации текущей академической задолженности, педагогический работник обязан во время контрольного мероприятия промежуточной аттестации поставить обучающемуся 0 рейтинговых баллов. В этом случае ликвидация текущей академической задолженности возможна в периоды проведения повторной промежуточной аттестации.

4.2.3. Проведение промежуточной аттестации обучающихся по дисциплине (модулю) в соответствии с балльно-рейтинговой системой оценки успеваемости обучающегося

Промежуточная аттестация по дисциплине (модулю) проводится в соответствии с Положением о промежуточной аттестации обучающихся по основным профессиональным образовательным программам в Российском государственном социальном университете и Положением о балльно-рейтинговой системе оценки успеваемости обучающихся по основным профессиональным образовательным программам в Российском государственном социальном университете в действующей редакции.

На промежуточную аттестацию отводится 20 рейтинговых баллов.

Ответы обучающегося на контрольном мероприятии промежуточной аттестации оцениваются педагогическим работником по 20 - балльной шкале, а итоговая оценка по дисциплине (модулю) выставляется по пятибалльной системе для дифференцированного зачета.

Критерии выставления оценки определяются Положением о балльно-рейтинговой системе оценки успеваемости обучающихся по основным профессиональным образовательным программам высшего образования - программам бакалавриата, программам специалитета, программам магистратуры в Российском государственном социальном университете.

В процессе определения рубежного рейтинга обучающегося используется следующая шкала:

Рубежный рейтинг	Критерии оценки освоения обучающимся учебной дисциплины в ходе контрольных мероприятий промежуточной аттестации
-------------------------	--

19-20 рейтинговых баллов	обучающийся глубоко и прочно усвоил программный материал, исчерпывающе, последовательно, грамотно и логически стройно его излагает, тесно увязывает с задачами и будущей деятельностью, не затрудняется с ответом при видоизменении задания, свободно справляется с задачами и практическими заданиями, правильно обосновывает принятые решения, умеет самостоятельно обобщать и излагать материал, не допуская ошибок
16-18 рейтинговых баллов	обучающийся твердо знает программный материал, грамотно и по существу излагает его, не допуская существенных неточностей в ответе на вопрос, может правильно применять теоретические положения и владеет необходимыми умениями и навыками при выполнении практических заданий
13-15 рейтинговых баллов	обучающийся освоил основной материал, но не знает отдельных деталей, допускает неточности, недостаточно правильные формулировки, нарушает последовательность в изложении программного материала и испытывает затруднения в выполнении практических заданий
1-12 рейтинговых баллов	обучающийся не знает значительной части программного материала, допускает существенные ошибки, с большими затруднениями выполняет практические задания
0 рейтинговых баллов	не аттестован

4.3. Перечень заданий для проведения текущей и промежуточной оценки знаний, умений, навыков и (или) опыта деятельности, характеризующих этапы формирования компетенций

4.3.1. Оценочные материалы для проведения текущей аттестации и рубежного контроля, обучающихся по дисциплине (модулю)

Перечень вопросов рубежного контроля и текущей аттестации

№ п/п	Контролируемые разделы дисциплины	Код контролируемой компетенций	Форма рубежного контроля	Вопросы/задания рубежного контроля
1	Раздел 1. Введение. Понятие предмета «Сценическая речь». Цели и задачи.	ПК-1,3	устный опрос	<ol style="list-style-type: none"> 1. Основные требования к произношению на сцене 2. Компоненты сценической речи
2.	Раздел 2. Орфоэпия.	ПК-1,3	устный опрос	<ol style="list-style-type: none"> 1. Физиология и анатомия голосового аппарата. 2. Характеристика речевого голоса
3.	Раздел 3. Техника речи.	ПК-1,3	Публичное выступление	<ol style="list-style-type: none"> 1. Речевое дыхание и голос. 2. Особенности работы над речевым дыханием и голосом. 3. Упражнения для работы над речевым дыханием и голосом
4	Раздел 4. Техника речи: дикция.	ПК-1,3	Публичное выступление	<ol style="list-style-type: none"> 1. Компоненты дикции 2. Артикуляция 3. Манера произнесения
5	Раздел 5. Дыхание.	ПК-1,3	Публичное выступление	<ol style="list-style-type: none"> 1. Особенности работы над речевым дыханием и голосом 2. Методика работы над речевым дыханием 3. Свобода мышц
6	Раздел 6. Техника речи (продолжение). Типы региональных говоров.	ПК-1,3	Публичное выступление	<ol style="list-style-type: none"> 1. Соединение дыхания и голосообразования с пластикой тела. 2. Логика сценической речи. 3. Законы и правила сценической речи
7	Раздел 7. Работа над литературным материалом.	ПК-1,3	Публичное выступление	<ol style="list-style-type: none"> 1. Принципы работы над стихотворной драматургией. 2. Законы прозаической драматургии. 3. Законы стихотворной драматургии

8	Раздел 8. Проработка монологов и текстов ролей.	ПК-1,3	Публичное выступление	<ol style="list-style-type: none"> 1. Групповая сценическая речь. 2. Релаксационная гимнастика. 3. Профилактика расстройств речеголового аппарата.
9	Раздел 9. Проработка монологов и текстов ролей (продолжение)	ПК-1,3	Публичное выступление	<ol style="list-style-type: none"> 1. Гигиена голоса. 2. Значение сценической речи в театральном и киноискусстве
10	Раздел 10. Тренинг творческого самораскрытия	ПК-1,3	Публичное выступление	<ol style="list-style-type: none"> 1. Условия тренинга навыков голосоречевой релаксации. 2. Текстовые основы упражнений на голосоречевую релаксацию
11	Раздел 11. Тренинг навыков сценического голоса	ПК-1,3	Публичное выступление	<ol style="list-style-type: none"> 1. Назовите разработчиков напевноречевого тренинга. 2. Поясните содержание термина «режим работы голосоречевого аппарата». 3. Поясните суть применения этюдного метода в воспитании навыков голоса и речи.
12	Раздел 12. Тренинг навыков сценического голоса (продолжение)	ПК-1,3	Публичное выступление	<ol style="list-style-type: none"> 1. Индивидуальное прочтение прозаического, стихотворного, русского, зарубежного, классического и современного материала.

4.3.2. Оценочные материалы для проведения промежуточной аттестации обучающихся по дисциплине (модулю)

Вопросы/задания для проведения промежуточной аттестации обучающихся по дисциплине (модулю)

Коды контролируемой компетенций	Вопросы /задания
ПК-1	Приемы, снижающие сценическое волнение; Выразительное исполнение концертного репертуара на публике; Комплекс различных исполнительских средств и приемов; Техника создания художественных образов актерскими средствами; Навыки актерского анализа и сценического воплощения произведений художественной литературы
ПК-3	Сценическая речь артиста; Специфика речи на сцене; Основы дикционной, интонационно-мелодической и орфоэпической культуры актера; Методы развития и совершенствования природных голосовых и речевых возможностей

РАЗДЕЛ 5. УСЛОВИЯ РЕАЛИЗАЦИИ ДИСЦИПЛИНЫ (МОДУЛЯ)

5.1. Перечень основной и дополнительной учебной литературы для освоения дисциплины (модуля)

5.1.1. Основная литература

- Прокопова, Н. Л. Сценическая речь : учебное пособие для вузов / Н. Л. Прокопова. — 2-е изд. — Москва : Издательство Юрайт, 2022. — 117 с. — (Высшее образование). — ISBN 978-5-534-14428-4. — Текст : электронный // Образовательная платформа Юрайт [сайт]. — URL: <https://urait.ru/bcode/496991>
- Чепурина, В. В. Сценическая речь : учебное пособие / В. В. Чепурина. — Кемерово : КемГИК, 2022. — 147 с. — ISBN 978-5-8154-0651-3. — Текст : электронный // Лань : электронно-библиотечная система. — URL: <https://e.lanbook.com/book/310466>
- Князькина, Н. Х. Работа над литературными жанрами в сценической речи : учебное пособие : [16+] / Н. Х. Князькина; Омский государственный университет им. Ф. М. Достоевского. — Омск : Омский государственный университет им. Ф.М. Достоевского (ОмГУ), 2022. — 171 с. : ил. — Режим доступа: по подписке. — URL: <https://biblioclub.ru/index.php?page=book&id=695347>

5.1.2. Дополнительная литература

- Савостьянов, А. И. Техника речи в профессиональной подготовке учителя : практическое пособие / А. И. Савостьянов. — 2-е изд., испр. и доп. — Москва : Издательство Юрайт, 2023. — 137 с. — (Высшее

образование). — ISBN 978-5-534-07600-4. — Текст : электронный // Образовательная платформа Юрайт [сайт]. — URL: <https://urait.ru/bcode/514693>

- Дьячкова, Е. Н. Сборник эффективных упражнений по дикции : учебно-методическое пособие / Е. Н. Дьячкова. — Хабаровск : ХГИК, 2020. — 65 с. — Текст : электронный // Лань : электронно-библиотечная система. — URL: <https://e.lanbook.com/book/204473>
- Шаталина, А. Г. Вопрос-Ответ. Диалоги о художественном Слове (раздел дисциплины «Сценическая речь») : учебно-методическое пособие / А. Г. Шаталина. — Саратов : СГК им. Л.В. Собинова, 2021. — 52 с. — ISBN 978-5-94841-488-1. — Текст : электронный // Лань : электронно-библиотечная система. — URL: <https://e.lanbook.com/book/266159>

5.2 Перечень ресурсов информационно-коммуникационной сети «Интернет», необходимых для освоения дисциплины (модуля)

№ №	Название электронного ресурса	Описание электронного ресурса	Используемый для работы адрес
1.	ЭБС «Университетская библиотека онлайн»	Электронная библиотека, обеспечивающая доступ высших и средних учебных заведений, публичных библиотек и корпоративных пользователей к наиболее востребованным материалам по всем отраслям знаний от ведущих российских издательств	http://biblioclub.ru/
2.	Научная электронная библиотека eLIBRARY.ru	Крупнейший российский информационно-аналитический портал в области науки, технологии, медицины и образования, содержащий рефераты и полные тексты более 34 млн научных публикаций и патентов	http://elibrary.ru/
3.	Образовательная платформа Юрайт	Электронно-библиотечная система для ВУЗов, ССУЗов, обеспечивающая доступ к учебникам, учебной и методической литературе по различным дисциплинам.	https://urait.ru/
4.	База данных "EastView"	Полнотекстовая база данных периодических изданий	https://dlib.eastview.com
5.	Электронная библиотека "Grebennikon"	Библиотека предоставляет доступ более чем к 30 журналам, выпускаемых Издательским домом "Гребенников".	https://grebennikon.ru/

5.3 Методические указания для обучающихся по освоению дисциплины (модуля)

Освоение обучающимся дисциплины (модуля) «Сценическая речь» предполагает изучение материалов дисциплины (модуля) на аудиторных занятиях и в ходе самостоятельной работы. Аудиторные занятия проходят в форме лекций, семинаров и практических занятий. Самостоятельная работа включает разнообразный комплекс видов и форм работы обучающихся.

Для успешного освоения дисциплины (модуля) и достижения поставленных целей необходимо внимательно ознакомиться с настоящей рабочей программы дисциплины (модуля). Ее может представить преподаватель на вводной лекции или самостоятельно обучающийся использует информацию на официальном Интернет-сайте Университета.

Следует обратить внимание на список основной и дополнительной литературы, которая имеется в электронной библиотечной системе <http://biblioclub.ru>, на предлагаемые преподавателем ресурсы информационно-телекоммуникационной сети Интернет. Эта информация необходима для самостоятельной работы обучающегося.

При подготовке к аудиторным занятиям необходимо помнить особенности каждой формы его проведения.

Подготовка к учебному занятию лекционного типа заключается в следующем.

С целью обеспечения успешного обучения обучающийся должен готовиться к лекции, поскольку она является важнейшей формой организации учебного процесса, поскольку:

- знакомит с новым учебным материалом;
- разъясняет учебные элементы, трудные для понимания;
- систематизирует учебный материал;
- ориентирует в учебном процессе.

С этой целью:

- внимательно прочитайте материал предыдущей лекции;
- ознакомьтесь с учебным материалом по учебнику и учебным пособиям с темой прочитанной лекции;
- внесите дополнения к полученным ранее знаниям по теме лекции на полях лекционной тетради;
- запишите возможные вопросы, которые вы зададите лектору на лекции по материалу изученной лекции;
- постарайтесь уяснить место изучаемой темы в своей подготовке;
- узнайте тему предстоящей лекции (по тематическому плану, по информации лектора) и запишите информацию, которой вы владеете по данному вопросу

Подготовка к занятию семинарского типа.

Предварительная подготовка к учебному занятию семинарского типа заключается в изучении теоретического материала в отведенное для самостоятельной работы время.

Работа во время проведения учебного занятия семинарского типа включает несколько моментов:

- консультирование студентов преподавателями и вспомогательным персоналом с целью предоставления исчерпывающей информации, необходимой для самостоятельного выполнения предложенных преподавателем задач.
- самостоятельное выполнение заданий согласно обозначенной учебной программой тематики.

Обработка, обобщение полученных результатов работы проводится обучающимися самостоятельно или под руководством преподавателя (в зависимости от степени сложности поставленных задач). В результате оформляется индивидуальный отчет. Подготовленная к сдаче на контроль и оценку работа сдается преподавателю. Форма отчетности может быть письменная, устная или две одновременно. Главным результатом в данном случае служит получение положительной оценки по каждому практическому занятию. Это является необходимым условием при проведении рубежного контроля и допуска к зачету/дифференцированному зачету/экзамену. При получении неудовлетворительных результатов обучающийся имеет право в дополнительное время пересдать преподавателю работу до проведения промежуточной аттестации.

Самостоятельная работа.

Для более углубленного изучения темы задания для самостоятельной работы рекомендуется выполнять параллельно с изучением данной темы. При выполнении заданий по возможности используйте наглядное представление материала. Более подробная информация о самостоятельной работе представлена в разделах «Учебно-методическое обеспечение самостоятельной работы по дисциплине (модулю)», «Методические указания к самостоятельной работе по дисциплине (модулю)».

Подготовка к зачету/дифференцированному зачету/экзамену.

К зачету/дифференцированному зачету/экзамену необходимо готовиться целенаправленно, регулярно, систематически и с первых дней обучения по данной дисциплине (модулю). Попытки освоить дисциплину (модуль) в период зачетно-экзаменационной сессии, как правило, приносят не слишком удовлетворительные результаты.

При подготовке к зачету/дифференцированному зачету/экзамену по теоретической части выделите в вопросе главное, существенное (понятия, признаки, классификации и пр.), приведите примеры, иллюстрирующие теоретические положения.

После предложенных указаний у обучающихся должно сформироваться четкое представление об объеме и характере знаний и умений, которыми надо будет овладеть по дисциплине (модулю).

5.4 Информационно-технологическое обеспечение образовательного процесса по дисциплины (модуля)

5.4.1. Средства информационных технологий

1. Персональные компьютеры;
2. Средства доступа в Интернет;
3. Проектор.

5.4.2. Лицензионное и свободно распространяемое программное обеспечение, в том числе отечественного производства:

1. Операционная система: Astra Linux SE
2. Пакет офисных программ: LibreOffice
3. Справочная система Консультант+
4. Okular или Acrobat Reader DC
5. Ark или 7-zip
6. User Gate
7. TrueConf (client)

5.4.3. Информационные справочные системы и профессиональные базы данных

№ №	Название электронного ресурса	Описание электронного ресурса	Используемый для работы адрес
1.	ЭБС «Университетская библиотека онлайн»	Электронная библиотека, обеспечивающая доступ высших и средних учебных заведений, публичных библиотек и корпоративных пользователей к наиболее востребованным материалам по всем отраслям знаний от ведущих российских издательств	http://biblioclub.ru/
2.	Научная электронная библиотека eLIBRARY.ru	Крупнейший российский информационно-аналитический портал в области науки, технологии, медицины и образования, содержащий рефераты и полные тексты более 34 млн научных публикаций и патентов	http://elibrary.ru/
3.	Образовательная платформа Юрайт	Электронно-библиотечная система для ВУЗов, ССУЗов, обеспечивающая доступ к учебникам, учебной и методической литературе по различным дисциплинам.	https://urait.ru/
4.	База данных "EastView"	Полнотекстовая база данных периодических изданий	https://dlib.eastview.com
5.	Электронная библиотека "Grebennikon"	Библиотека предоставляет доступ более чем к 30 журналам, выпускаемых Издательским домом "Гребенников".	https://grebennikon.ru/

5.5. Материально-техническое обеспечение образовательного процесса по дисциплине (модулю)

Для изучения дисциплины (модуля) «Сценическая речь» в рамках реализации основной профессиональной образовательной программы высшего образования – программы специалитета по специальности 52.05.01 «Актерское искусство» используются:

Учебная аудитория для занятий лекционного типа оснащена свободной сценической площадкой, специализированной мебелью (стол для преподавателя, парты, стулья, доска для написания мелом); техническими средствами обучения (компьютер, видеопроекторное оборудование, средства звуковоспроизведения, экран и имеющие выход в сеть Интернет).

Учебная аудитория для занятий семинарского типа: оснащена свободной сценической площадкой, специализированной мебелью (стол для преподавателя, парты, стулья, доска для написания мелом); техническими средствами обучения (компьютер, видеопроекторное оборудование, средства звуковоспроизведения, экран и имеющие выход в сеть Интернет).

Помещения для самостоятельной работы обучающихся: оснащены специализированной мебелью (парты, стулья), музыкальными инструментами, техническими средствами обучения (персональные компьютеры с доступом в сеть интернет и обеспечением доступа в электронно-информационную среду университета, программным обеспечением).

5.6. Образовательные технологии

При реализации дисциплины (модуля) «Сценическая речь» применяются различные образовательные технологии, в том числе технологии электронного обучения.

Освоение дисциплины (модуля) «Сценическая речь» предусматривает использование в учебном процессе активных и интерактивных форм проведения учебных занятий в форме деловых и ролевых игр, разбора конкретных ситуаций в сочетании с внеаудиторной работой с целью формирования и развития профессиональных навыков обучающихся.

При освоении дисциплины (модуля) «Сценическая речь» предусмотрено применением электронного обучения.

Учебные часы дисциплины «Сценическая речь» предусматривают классическую контактную работу преподавателя с обучающимся в аудитории и контактную работу посредством электронной информационно-образовательной среды в синхронном и асинхронном режиме (вне аудитории) посредством применения возможностей компьютерных технологий (электронная почта, электронный учебник, тестирование, вебинар, видеофильм, презентация, форум и др.).

В рамках дисциплины (модуля) «Сценическая речь» предусмотрены встречи с руководителями и работниками организаций, деятельность которых связана со специализацией реализуемой основной профессиональной образовательной программы высшего образования – программы специалитета.

ЛИСТ РЕГИСТРАЦИИ ИЗМЕНЕНИЙ

№ п/п	Содержание изменения	Реквизиты документа об утверждении изменения	Дата введения изменения
1.	Утверждена и введена в действие решением Ученого совета факультета искусств на основании федерального государственного образовательного стандарта высшего образования – программы специалитета по специальности 52.05.01 Актерское искусство, утвержденного приказом Министерства образования и науки Российской Федерации № 1128 от 16.11.2017 и Приказом Министерства науки и высшего образования от 26.11.2020 № 1456 «О внесении изменений в федеральные образовательные стандарты высшего образования»	Протокол заседания Ученого совета № 12 от «22» июня 2021 года	01.09.2021
2.	Актуализирована с учетом развития науки, культуры, экономики, техники, технологий и социальной сферы	Протокол заседания УС факультета № 9 от «28» апреля 2022 года	01.09.2022
3.	Актуализирована с учетом развития науки, культуры, экономики, техники, технологий и социальной сферы	Протокол заседания Ученого совета факультета №1 от «30» марта 2023 года	01.09.2023
4.	*	Протокол заседания Ученого совета факультета № _____ от « ____ » _____ 20 ____ года	____.____.____