




Министерство науки и высшего образования Российской Федерации
Федеральное государственное бюджетное образовательное учреждение
высшего образования
«Российский государственный социальный университет»

УТВЕРЖДАЮ
Декан Экономического факультета


/ Солодуха П.В.
(ФИО)

«26» апреля 2023 г.

РАБОЧАЯ ПРОГРАММА ДИСЦИПЛИНЫ (МОДУЛЯ)

НАЛОГИ И НАЛОГООБЛОЖЕНИЕ

Направление подготовки
38.03.01 «Экономика»

Направленность

«Бухгалтерский учет, анализ и аудит»

**ОБРАЗОВАТЕЛЬНАЯ ПРОГРАММА ВЫСШЕГО ОБРАЗОВАНИЯ –
ПРОГРАММА БАКАЛАВРИАТА**

Форма обучения
очно-заочная

Москва 2023

СОДЕРЖАНИЕ

РАЗДЕЛ 1. ПАСПОРТ РАБОЧЕЙ ПРОГРАММЫ ДИСЦИПЛИНЫ (МОДУЛЯ)	3
1.1 Цель и задачи дисциплины (модуля).....	4
1.2 Планируемые результаты обучения по дисциплине (модулю) в рамках планируемых результатов освоения основной профессиональной образовательной программы высшего образования – программы бакалавриата/магистратуры/специалитета соотнесенные с установленными индикаторами достижения компетенций	4
РАЗДЕЛ 2. СТРУКТУРА И СОДЕРЖАНИЕ ДИСЦИПЛИНЫ (МОДУЛЯ)	5
2.1 Объем дисциплины (модуля), включая контактную работу обучающегося с педагогическими работниками и самостоятельную работу обучающегося	5
2.2. Учебно-тематический план дисциплины (модуля).....	5
2.3. Содержание дисциплины (модуля)	6
РАЗДЕЛ 3. УЧЕБНО-МЕТОДИЧЕСКОЕ ОБЕСПЕЧЕНИЕ САМОСТОЯТЕЛЬНОЙ РАБОТЫ ОБУЧАЮЩИХСЯ ПО ДИСЦИПЛИНЕ (МОДУЛЮ)	7
3.1. Виды самостоятельной работы обучающихся по дисциплине (модулю).....	20
3.2. Задания для самостоятельной работы	20
3.3. Методические указания к самостоятельной работе по дисциплине (модулю)	27
РАЗДЕЛ 4. ОЦЕНОЧНЫЕ МАТЕРИАЛЫ ПО ДИСЦИПЛИНЕ (МОДУЛЮ)	28
4.1. Форма промежуточной аттестации обучающегося по дисциплине (модулю).....	28
4.2. Оценочные материалы, определяющие процедуры оценивания знаний, умений, навыков и (или) опыта деятельности, характеризующих этапы формирования компетенций.....	29
4.2.1. Организационные основы применения балльно-рейтинговой системы оценки успеваемости обучающихся по дисциплине (модулю).....	29
4.2.2. Проведение текущего контроля успеваемости обучающихся по дисциплине (модулю) в соответствии с балльно-рейтинговой системой оценки успеваемости обучающегося.....	29
4.2.3. Проведение промежуточной аттестации обучающихся по дисциплине (модулю) в соответствии с балльно-рейтинговой системой оценки успеваемости обучающегося.....	30
4.3. Перечень заданий для проведения текущей и промежуточной оценки знаний, умений, навыков и (или) опыта деятельности, характеризующих этапы формирования компетенций.....	32
4.3.1. Оценочные материалы для проведения текущей аттестации и рубежного контроля, обучающихся по дисциплине (модулю).....	32
4.3.2. Оценочные материалы для проведения промежуточной аттестации обучающихся по дисциплине (модулю)	33
РАЗДЕЛ 5. УСЛОВИЯ РЕАЛИЗАЦИИ ДИСЦИПЛИНЫ (МОДУЛЯ)	46
5.1. Перечень основной и дополнительной учебной литературы для освоения дисциплины (модуля) ..	46
5.1.1. Основная литература.....	46
5.1.2. Дополнительная литература.....	46
5.2 Перечень ресурсов информационно-коммуникационной сети «Интернет», необходимых для освоения дисциплины (модуля)	46
5.3 Методические указания для обучающихся по освоению дисциплины (модуля).....	47
5.4 Информационно-технологическое обеспечение образовательного процесса по дисциплины (модуля).....	48
5.4.1. Средства информационных технологий	48
5.4.2. Лицензионное и свободно распространяемое программное обеспечение, в том числе отечественного производства:	48
5.4.3. Информационные справочные системы и профессиональные базы данных	48
5.5. Материально-техническое обеспечение образовательного процесса по дисциплине (модулю).....	49
5.6. Образовательные технологии	49
ЛИСТ РЕГИСТРАЦИИ ИЗМЕНЕНИЙ	Ошибка! Закладка не определена.

Рабочая программа дисциплины (модуля) «Налоги и налогообложение» разработана на основании федерального государственного образовательного стандарта высшего образования – *бакалавриата* по направлению подготовки 38.03.01 Экономика, утвержденного приказом Министерства науки и высшего образования Российской Федерации от 12.08.2020 г № 954, учебного плана по основной профессиональной образовательной программе высшего образования - программы *бакалавриата* по направлению подготовки 38.03.01 Экономика (далее – «ОПОП»).

Рабочая программа дисциплины (модуля) «Налоги и налогообложение» разработана рабочей группой в составе: канд.экон.наук, доцента Егоровой Е.Н.

Рабочая программа дисциплины (модуля) обсуждена и утверждена на Ученом совете экономического факультета

Протокол № 9 от «26» апреля 2023 года
Декан экономического
факультета
д-р экон. наук, профессор



П.В. Солодуха

(подпись)

Рабочая программа дисциплины рекомендована к утверждению представителями организаций-работодателей:

ООО «Аудиторская фирма «Совет»
Генеральный директор, к.э.н.



Г.Я. Зеленова

ООО «Аудит-ВС» Генеральный директор,
к.э.н.



В.Н. Лариончикова

РАЗДЕЛ 1. ПАСПОРТ РАБОЧЕЙ ПРОГРАММЫ ДИСЦИПЛИНЫ (МОДУЛЯ)

1.1 Цель и задачи дисциплины (модуля)

Цель дисциплины (модуля) заключается в получении обучающимися теоретических знаний о составе, структуре налоговой системы РФ и зарубежных стран; методике исчисления и уплаты налогов резидентами и нерезидентами РФ с последующим применением в профессиональной сфере и практических навыков (формирование) по области профессиональной деятельности Финансы и экономика.

Задачи дисциплины (модуля):

1. Изучение особенностей налоговой системы России и зарубежных стран, состав и структуру.
2. Изучение базовой теории налогообложения;
3. Изучение порядка исчисления и уплаты налогов и сборов организациями и физическими лицами (резидентами и нерезидентами), особенностей налогового контроля, видов налоговых правонарушений и санкции за их совершение
4. Овладение способностью самостоятельно рассчитывать налоги, уплачиваемые юридическими и физическими лицами, планировать налоговую нагрузку организаций.
5. Формирование собственных научных взглядов на отдельные вопросы налогообложения.

1.2 Планируемые результаты обучения по дисциплине (модулю) в рамках планируемых результатов освоения основной профессиональной образовательной программы высшего образования – программы *бакалавриата* соотнесенные с установленными индикаторами достижения компетенций

Процесс освоения дисциплины (модуля) направлен на формирование у обучающихся следующих компетенций: ОПК-4 в соответствии с учебным планом.

В результате освоения дисциплины (модуля) обучающийся должен демонстрировать следующие результаты:

Категория компетенций (при наличии)	Код компетенции Формулировка компетенции	Код и наименование индикатора достижения компетенции	Результаты обучения
	ОПК-4 Способен предлагать экономически и финансово обоснованные организационно-управленческие решения в профессиональной деятельности	ОПК-4.1 Рассчитывает показатели деятельности экономических субъектов для подготовки финансового обоснования организационно-управленческого решения ОПК-4.2 Применяет финансовые методы и финансовые механизмы для обоснования организационно-управленческих решений ОПК-4.3 Критически сопоставляет альтернативные варианты решения поставленных профессиональных задач, разрабатывает и обосновывает способы их решения с учётом критериев экономической	<i>Знать:</i> показатели деятельности экономических субъектов для подготовки финансового обоснования <i>Уметь:</i> Применять финансовые методы и финансовые механизмы и

		эффективности, оценки рисков и возможных социально-экономических последствий	обосновывать их с учётом критериев экономической эффективности и оценки рисков
--	--	--	--

РАЗДЕЛ 2. СТРУКТУРА И СОДЕРЖАНИЕ ДИСЦИПЛИНЫ (МОДУЛЯ)

2.1 Объем дисциплины (модуля), включая контактную работу обучающегося с педагогическими работниками и самостоятельную работу обучающегося

Общая трудоемкость дисциплины (модуля) составляет 6 зачетные единицы.

Очно-заочная форма обучения

Вид учебной работы	Всего часов	Семестры			
		6			
Контактная работа обучающихся с педагогическими работниками	216	216			
Лекционные занятия	24	24			
<i>из них: в форме практической подготовки</i>					
Практические занятия	48	48			
<i>из них: в форме практической подготовки</i>					
Консультации					
<i>из них: в форме практической подготовки</i>					
Самостоятельная работа обучающихся	135	135			
Контроль промежуточной аттестации	9	9			
Форма промежуточной аттестации	Диф. зачет	Диф. зачет			
ОБЪЕМ ДИСЦИПЛИНЫ (МОДУЛЯ) В ЧАСАХ	216	216			

2.2. Учебно-тематический план дисциплины (модуля)

Очно-заочной формы обучения

Раздел, тема		
	Всего	Самост

			Всего	Лекционные занятия	<i>из них: в форме практической</i>	Практические занятия	<i>из них: в форме практической</i>	Консультации	<i>из них: в форме практической</i>
Раздел 1. Экономическое содержание налогов и налоговая система	34	22	12	4		8			
Раздел 2. Косвенные налоги. Таможенные пошлины	34	22	12	4		8			
Раздел 3. Прямые налоги	34	22	12	4		8			
Раздел 4. Страховые взносы, государственная пошлина, налогообложение отдельных отраслей	34	22	12	4		8			
Раздел 5. Налогообложение физических лиц	34	22	12	4		8			
Раздел 6. Специальные налоговые режимы	37	25	12	4		8			
Контроль промежуточной аттестации (час)									
Общий объем, часов	216	135	72	24		48			

2.3. Содержание дисциплины (модуля)

РАЗДЕЛ 1. ЭКОНОМИЧЕСКОЕ СОДЕРЖАНИЕ НАЛОГОВ И НАЛОГОВАЯ СИСТЕМА

Перечень изучаемых элементов содержания

Сущность налогов. Исторические этапы развития налогообложения. Функции налогов. Понятие налоговой системы. Характеристика элементов налоговой системы. Субъекты налоговой системы, их права и обязанности. Налоговая нормативная база в Российской

Федерации. Налоговая политика государства. Основные направления налоговой политики РФ. Исполнение обязанностей по уплате налогов и сборов. Формы проведения налогового контроля, его значение. Камеральные и выездные налоговые проверки. Налоговый мониторинг. Санкции за налоговые нарушения. Налоговая нагрузка.

ЗАДАНИЯ К ПРАКТИЧЕСКИМ ЗАНЯТИЯМ РАЗДЕЛА 1

Тема практического занятия: Экономическое содержание налогов и налоговая система

Форма практического задания: эссе

Примерный перечень тем эссе к разделу 1:

1. Налоговая политика Екатерины II и современная государственная система налогообложения
2. Особенности налогообложение периода Нового времени в Англии и их применение в современной России.
3. Исторические этапы развития налогообложения
4. Адам Смит – основоположник теории налогообложения
5. Развитие налогообложения в России
6. Налогообложение в СССР.
7. Возникновение налог в период становления первых государств.
8. Уроки истории налогов времен Петра I.
9. Налогообложение в Древнем Риме и современной России.
10. Развитие подоходного налогообложения.
11. Развитие косвенного налогообложения.
12. Налог на прибыль организаций: возникновение и изменение.
13. Классификация налогов
14. Налоговая политика: исторический аспект
15. Налоговое администрирование: исторический аспект
16. Общие теории налогообложения
17. Частные теории налогообложения
18. Налогообложение зарубежных стран (на примере одной из страны)
19. Исторические этапы развития налогообложения
20. Налогообложение в СССР.
21. Уроки истории налогов времен Петра I.
22. Развитие подоходного налогообложения
23. Развитие косвенного налогообложения.
24. Классификация налогов
25. Налоговая политика: исторический аспект

РУБЕЖНЫЙ КОНТРОЛЬ К РАЗДЕЛУ 1

форма рубежного контроля – тестовые задания

РАЗДЕЛ 2. КОСВЕННЫЕ НАЛОГИ. ТАМОЖЕННЫЕ ПОШЛИНЫ

Перечень изучаемых элементов содержания

Сущность налога на добавленную стоимость (НДС) как косвенного налога. Налогоплательщики НДС. Освобождение от исполнения обязанностей налогоплательщика. Объект обложения. Операции, не подлежащие обложению НДС.

Налоговая база. Ставки НДС. Основы исчисления НДС. Определение НДС по расчетной ставке. Особенности определения налоговой базы при различных видах операций, облагаемых НДС. Принятие НДС к вычету. Формирование декларации по НДС, сроки и порядок ее сдачи. Особенности возмещения НДС из бюджета. Организация раздельного учета по НДС. Исчисление НДС при экспорте.

Акциз как косвенный налог. Подакцизные товары. Налогоплательщики. Объект налогообложения. Налоговые ставки. Порядок исчисления акциза. Налоговая декларация.

Таможенные пошлины. Методы определения таможенной стоимости ввозимых товаров

ЗАДАНИЯ К ПРАКТИЧЕСКИМ ЗАНЯТИЯМ РАЗДЕЛА 2

Тема практического занятия: Косвенные налоги. Таможенные пошлины

Форма практического задания: расчетное практическое задание

Расчетное практическое задание 1.

За 1 квартал на предприятии произошли следующие хозяйственные операции:

1. Предприятие получило счет на авансовую оплату поставки в размере 30% от общей стоимости материалов. Счет оплачен 18 января
 2. 27 января от поставщика поступили материалы в полной комплектации, которые были оприходованы. Общая стоимость материалов - 708 000 руб., в том числе НДС 20%.
 3. 7 февраля были оплачены счета по закупке топлива на сумму 424 800 руб. (включая НДС 20%).
 4. 9 февраля на расчетный счет от покупателей поступили средства на сумму 1 132 800 руб. (включая НДС 20%), за продукцию, отгруженную в декабре предшествующего года.
 5. 25 марта были получены авансы на сумму 76 700 р., включая НДС 20%.
 6. 26 марта были получены авансы на сумму 1 210 000 р., включая НДС 10%.
 7. 29 марта был отгружен товар на сумму 3 500 000 р. (без учета НДС 20%), при этом на данную отгрузку ранее был получен аванс в сумме 76 700 р. от 25 марта
- Определить сумму НДС к уплате в бюджет расписать график платежей, считая, что оплата происходила в крайние дни сроков уплаты НДС.

Расчетное практическое задание 2.

ООО «Лютик» осуществляет облагаемые (по ставке 20%) и необлагаемые НДС операции.

За квартал ООО «Лютик» получило выручку (без НДС):

- по необлагаемым операциям – 102 560 000 руб.
- по облагаемым операциям – 14 160 000 руб.

Прямые расходы организации составили (суммы включают НДС 20%):

- по необлагаемым операциям – 78 800 000 руб.
- по облагаемым операциям – 7 680 000 руб.

Косвенные расходы составили 1 560 000 руб. (в т.ч. НДС 20%).

Рассчитать сумму обязательств по НДС, а также сумму НДС, подлежащую включению в расходы

Расчетное практическое задание 3.

ООО «Гамма» 15 февраля отгрузила в Италию партию товаров. Общая стоимость контракта составила 500 000 евро. Товар прошел процедуру таможенной очистки и режим экспорта был подтвержден в тот же день.

ООО «Гамма» приобрела данное оборудование за 22 420 000 руб. (в т.ч. НДС 20%).

Курс евро составлял:

15 февраля – 61 руб./евро

31 марта – 63 руб./евро

- 30 июня – 65 руб./евро
- 16 июля – 62,5 руб./евро
- 31 августа – 67 руб./евро
- 30 сентября – 69 руб./евро
- 31 декабря – 64 руб./евро

Рассчитать сумму НДС к уплате в бюджет за год, если ООО «Гамма» предоставила пакет подтверждающих документов 16 июля.

Расчетное практическое задание 4.

За 1 квартал 2021 года на предприятии произошли следующие хозяйственные операции:

1. 28.02.21 от поставщика поступили материалы в полной комплектации, которые были оприходованы. Общая стоимость материалов – 1 132 800 руб., в том числе НДС 20%.
2. 02.03.2021 были получены авансы на сумму 1 138 700 р., включая НДС 20%.
3. 27.03.2021 на расчетный счет от покупателей поступили средства на сумму 4 353 020 руб. (включая НДС 20%), за продукцию, отгруженную в октябре 2020 года.
4. 28.03.2021 был отгружен товар на сумму 920 400 р. (без учета НДС 20%).

Определить сумму НДС к уплате в бюджет расписать график платежей, считая, что оплата происходила в крайние дни сроков уплаты НДС.

Расчетное практическое задание 5.

ООО «Альфа» заключило агентское соглашение с ООО «Бета» для продажи своих товаров. Согласно договору, ООО «Бета» продает товары от своего имени, но за счет принципала. ООО «Бета» получает от клиентов выручку, передает всю сумму ООО «Альфа» и получает от него вознаграждение, равное 9% от стоимости продаж, включая НДС.

Товары, проданные ООО «Бета» за 1 квартал 2021 года:

Дата отгрузки от принципала к агенту	Дата продажи товара покупателям	Сумма сделки, в т.ч. НДС 20%	Дата выставления агентом пакета документов
14 января	21 января	7 906 000	31 марта
23 февраля	25 февраля	5 428 000	31 марта
15 марта	23 марта	12 460 800	31 марта

Суммы указаны с НДС 20%.

Рассчитайте обязательство по НДС за 1 квартал 2021 года для ООО «Альфа» и ООО «Бета»

Расчетное практическое задание 6.

ООО «Гамма» занимается пошивом одежды. Организацией было закуплено сырьё и фурнитуры на сумму 3 400 000 рублей. Кроме этого, была произведена оплата за аренду помещения 1 200 000 рублей. За отчетный период было реализовано готовых изделий на сумму 9 700 000 рублей.

Во всех суммах включен НДС 20%.

Определите сумму НДС, подлежащую уплате в бюджет и крайние сроки уплаты.

Расчетное практическое задание 7.

Определить сумму акциза в розничной цене за январь 2020 года, если организация-производитель продала 90 000 пачек сигарет (по 20 штук в каждой пачке), а максимальная розничная цена пачки составила:

- А) 63 руб. за пачку;
- Б) 130 руб. за пачку.

Расчетное практическое задание 8.

Ликеро-водочный завод производит алкогольную продукцию с объемной долей этилового спирта 40%. За март 2022 года произведено и реализовано 400 литров данного подакцизного товара.

Рассчитать сумму акциза, подлежащего к уплате в бюджет за март 2022 года

РУБЕЖНЫЙ КОНТРОЛЬ К РАЗДЕЛУ 2

форма рубежного контроля – тестовые задания

РАЗДЕЛ 3. ПРЯМЫЕ НАЛОГИ

Перечень изучаемых элементов содержания

Развитие системы налогообложения прибыли в России. Налогоплательщики налога на прибыль организаций. Объект налогообложения. Доходы и расходы для целей исчисления прибыли организации. Методы определения доходов и расходов организации. Доходы и расходы, не учитываемые в целях исчисления прибыли. Налоговая база, налоговый период, налоговые ставки по налогу на прибыль организаций. Порядок исчисления, порядок и сроки уплаты налога. Налоговая декларация.

Региональные налоги. Элементы региональных налогов, устанавливаемые региональными властями. Особенности исчисления налога на имущество организаций. Транспортный налог: порядок исчисления и уплаты.

Местные налоги и сборы. Элементы местных налогов и сборов, устанавливаемых местными властями. Земельный налог: плательщики, объект обложения, особенности определения. Торговый сбор: особенности исчисления и уплаты.

ЗАДАНИЯ К ПРАКТИЧЕСКИМ ЗАНЯТИЯМ РАЗДЕЛА 3

Тема практического занятия: Прямые налоги

Форма практического задания: расчетное практическое задание

Расчетное практическое задание 1.

ООО «Свет» - торговая компания, применяющая метод начисления по налогу на прибыль. За год имеется следующая информация (суммы не включают НДС).

Выручка:

от продажи товаров в России, облагаемых НДС – 39 900 000 руб.

от продажи товаров в России, не облагаемых НДС – 11 200 000 руб.

Авансы полученные: на 1 января – 9 000 000 руб, на 31 декабря – 5 000 000 руб.

Амортизация оборудования за год составила 7 500 000 руб.

Остатков товаров на 1 января не было. В течение года компания приобрела товары на сумму 18 000 000 руб., при этом 25% товара на конец года осталось на складе.

Расходы на заработную плату составили:

торговый персонал – 15 человек – зарплата 45 000 в месяц

директор – 1 человек – зарплата 210 000 руб. в месяц

бухгалтер – 2 человека – зарплата 65 000 руб. в месяц

Рассчитать налогооблагаемую прибыль и обязательство по налогу на прибыль за год.

Примечание: не учитывать страховые взносы и налог на имущество организаций

Расчетное практическое задание 2.

ООО «Ромашка» - производственная компания, применяет метод начисления по налогу на прибыль. За год имеется следующая.

Выручка:

- от продажи продукции – 450 000 000 руб., в т.ч НДС 20%

Авансы полученные: на 1 января – 78 000 000 руб., на 31 декабря – 98 000 000 руб.

Остатков материалов и готовой продукции на 1 января на складе не было. В течение года ООО «Ромашка» приобрело материалов на 216 000 000 руб., в т. ч НДС 20%. Амортизация производственного оборудования за год составила 23 000 000 руб. Амортизация офисной мебели за год составила 700 000 руб.

Расходы на заработную плату:

- основные производственные рабочие – 16 человек – зарплата 60 000 в месяц
- директор – 1 человек – зарплата 200 000 руб. в месяц
- бухгалтер – 1 человек – зарплата 90 000 руб. в месяц

Рассчитать налогооблагаемую прибыль и обязательство по налогу на прибыль, если за год было реализовано 85% выпущенной продукции. Не учитывать страховые взносы

Расчетное практическое задание 3.

ООО «Верба» - торговая компания, применяет метод начисления по налогу на прибыль. За год имеется следующая информация (все суммы включают НДС 20%, где это возможно).

Выручка:

- от продажи товаров – 1 587 000 000 руб.

Авансы полученные: на 1 января – 89 000 000 руб., на 31 декабря – 98 000 000 руб.

Остатков товаров на 1 января не было. В течение года ООО «Верба» приобрело товаров на 256 000 000 руб., при этом 30% этих товаров не было реализовано в этом году.

Расходы на транспортировку товаров до склада ООО «Верба» составили 14 500 000 руб. Остатка транспортных расходов на начало периода не было.

Расходы на заработную плату:

продавцы – 8 человек – зарплата 65 000 в месяц

директор – 1 человек – зарплата 110 000 руб. в месяц

Рассчитать налогооблагаемую прибыль и обязательство по налогу на прибыль. Не учитывать страховые взносы.

Расчетное практическое задание 4.

По состоянию на отчетный год ООО «Люттик» имеет на балансе следующее недвижимое имущество (все данные указаны в рублях)

Производственные помещения:

	На 1 января	На 1 февраля	На 1 марта	На 1 апреля
Кадастровая стоимость	20 000 000	20 000 000	20 000 000	20 000 000
Первоначальная стоимость	15 000 000	15 000 000	15 000 000	15 000 000
Накопленная амортизация для целей бухгалтерского учета	2 500 000	2 900 000	3 300 000	3 700 000
Накопленная налоговая амортизация	2 000 000	2 350 000	2 700 000	3 050 000

Торговые центры:

	На 1 января	На 1 февраля	На 1 марта	На 1 апреля
Кадастровая стоимость	40 000 000	40 000 000	40 000 000	40 000 000
Первоначальная стоимость	35 000 000	35 000 000	35 000 000	35 000 000
Накопленная амортизация для целей бухгалтерского учета	12 500 000	13 000 000	13 500 000	14 000 000
Накопленная налоговая амортизация	10 000 000	10 400 000	10 800 000	11 200 000

Рассчитать авансовый платеж по налогу на имущество к уплате ООО «Лютик» за 1 квартал, если ставка налога на имущество организаций составляет 2,2%, а в отношении объектов недвижимого имущества, налоговая база в отношении которых определяется как кадастровая стоимость – 1,5%.

Расчетное практическое задание 5.

Компания владеет недвижимым имуществом первоначальной стоимостью 2 700 000 рублей. Срок полезного использования данных ОС – 60 месяцев, сумма накопленной амортизации к 1 января 2021 года по данным бухгалтерского учета – 650 000 рублей.

Рассчитать величину налога на имущество в 2021 году, величину налога к уплате по итогам налогового периода, а также величину авансовых платежей по налогу, если ставка налога на имущество составляет 2,2%.

Расчетное практическое задание 6.

Организация приобрел и ввел в эксплуатацию 15 автомобилей стоимостью каждый 846 720 руб. (в т.ч. НДС 20%) в апреле 2022 года. Организация использует право единовременного списания амортизационной премии, применяет линейный метод амортизации и установила для купленных автомобилей срок полезного использования 6 лет и 8 месяцев.

Рассчитать сумму амортизации по автомобилям за 2022 год, если один автомобиль выбыл из состава основных средств по причине аварии в сентябре 2022 года.

Расчетное практическое задание 7.

Организация владеет торговым центром. Кадастровая стоимость центра на 1 января 2021 года составляет 80 миллионов рублей.

Рассчитать величину налога на имущество организаций в 2022 году, сумму налога к уплате за год, а также величину авансовых платежей по налогу, если ставка налога на имущество по кадастровой стоимости составляет 1,9%.

Расчетное практическое задание 8.

Рассчитать размер транспортного налога с легкового автомобиля при следующий условиях:

- мощность автомобиля - 75 лошадиных сил,
- стоимостью автомобиля при покупке - 370 000 рублей,
- число месяцев владения автомобилем – 10,
- налоговая ставка - 12 рублей за 1 лошадиную силу.

Расчетное практическое задание 9.

Компания приобрела грузовой автомобиль мощностью 225 л.с. 18 января 2021 года за 3 430 000 руб. (включая НДС 20%). Автомобиль зарегистрирован в г. Москве. 25 ноября 2021 года данный автомобиль был продан.

Определить размер транспортного налога за 2021 год.

Расчетное практическое задание 10.

Земельный участок расположен в городском округе Химки

Кадастровая стоимость участка на 1 января 2022 г. – 7 000 000 руб.

Участок предназначен для индивидуального жилищного строительства, в собственности владельца – физического лица находится 11 лет, жилой дом на участке отсутствует.

Определить размер земельного налога за 2022 год

РУБЕЖНЫЙ КОНТРОЛЬ К РАЗДЕЛУ 3

РАЗДЕЛ 4. СТРАХОВЫЕ ВЗНОСЫ, ГОСУДАРСТВЕННАЯ ПОШЛИНА, НАЛОГООБЛОЖЕНИЕ ОТДЕЛЬНЫХ ОТРАСЛЕЙ

Перечень изучаемых элементов содержания

Страховые взносы: плательщики, объект обложения, особенности исчисления и уплаты. Расчет по страховым взносам: особенности составления и подачи.

Особенности уплаты государственной пошлины. Ставки государственной пошлины. Льготы при уплате государственной пошлины.

Налог на добычу полезных ископаемых и налог на дополнительный доход от добычи углеводородного сырья как налоги, уплачиваемые добывающими компаниями.

Особенности определения объекта налогообложения, исчисления и уплаты налога на добавленную стоимость, акциза, налога на прибыль при выполнении соглашений о разделе продукции.

Сборы за пользование объектами животного мира и за пользование водными биологическими ресурсами. Водный налог. Налог на игорный бизнес

ЗАДАНИЯ К ПРАКТИЧЕСКИМ ЗАНЯТИЯМ РАЗДЕЛА 4

Тема практического занятия: СТРАХОВЫЕ ВЗНОСЫ, ГОСУДАРСТВЕННАЯ ПОШЛИНА, НАЛОГООБЛОЖЕНИЕ ОТДЕЛЬНЫХ ОТРАСЛЕЙ

Форма практического задания: расчетное практическое задание

Расчетное практическое задание 1.

Заработная плата сотрудника за год составила 1 400 000 руб.

Какова сумма страховых взносов, начисленных на заработную плату сотрудника за 2020 год?

Расчетное практическое задание 2.

В течение 2020 года в ООО «Альфа» работали:

- 35 сотрудников - штатных сотрудников по трудовому договору с заработной платой 123,000 руб. в месяц до удержания НДФЛ,
- 96 сотрудников – совместителей, работающих по трудовому договору с заработной платой 46,000 руб. в месяц до удержания НДФЛ,
- 1 человеку выплатили авторский гонорар за написанную им книгу в размере 780 000 единовременно до уплаты НДФЛ

Какова сумма страховых взносов, подлежащая уплате ООО «Альфа» за 2020 год?

Расчетное практическое задание 3.

Заработная плата сотрудника за год составила 1 950 000 руб.

Класс профессионального риска – XIX -класс профессионального риска

2,5%, скидки и надбавки отсутствуют

Какова сумма страховых взносов, начисленных на заработную плату сотрудника за 2022 год?

Расчетное практическое задание 4.

У организации, занимающейся игорным бизнесом, на 1 февраля текущего года зарегистрировано 14 игровых столов и 21 игровой автомат.

10 февраля в налоговую инспекцию поступило заявление о выбытии из эксплуатации двух игровых столов.

4 февраля приобретено и зарегистрировано 4 игровых автомата.

Региональным законом ставки налога не установлены.

Задание: Определить сумму налога на игорный бизнес за налоговый период.

Расчетное практическое задание 5.

За июнь предприятие добыло на территории Архангельской области 400 т торфа. В этом же месяце было реализовано 150 т по цене 800 руб/т, 200 т по цене 900 руб/т (без учета НДС). В цену реализации включена стоимость доставки, которая составила 40 000 руб.

Определить сумму НДС, подлежащую уплате в бюджет.

Расчетное практическое задание 6.

В январе 2022 года сотруднику Петрову И.И. начислено вознаграждение в размере 102 000 рублей, из них 22 000 по больничному листу и 80 000 заработная плата. За февраль тому же сотруднику начислено 105 000 рублей, за март 110 000 рублей, из них 50 000 отпускные и 60 000 зарплата за отработанное время.

Рассчитать размер страховых взносов за 1 квартал 2022 года

Расчетное практическое задание 7.

Оклад менеджера малого предприятия ООО «Вектор» в 2022 году равен 50 000 рублей в месяц. Размер МРОТ 13 890 рублей в месяц

Определите размер страховых взносов за месяц

Расчетное практическое задание 8.

У организации, занимающейся игорным бизнесом, на 1 февраля текущего года зарегистрировано 12 игровых столов и 15 игровой автомат.

4 февраля приобретено и зарегистрировано 4 игровых автомата.

Региональным законом ставки налога не установлены.

Задание: Определить сумму налога на игорный бизнес за налоговый период.

Расчетное практическое задание 9.

Организация получила лицензию сроком на шесть месяцев на вылов рыбы в Дальневосточном бассейне в объеме:

- лосося - 300 тонн, в т.ч. 10 тонн в целях воспроизводства в соответствии с разрешением уполномоченного органа исполнительной власти;
- кеты - 800 т

Определите: сумму сборов за пользование объектами водных биологических ресурсов.

Расчетное практическое задание 10.

Организация использует для технологических нужд воду, забираемую из поверхностных вод реки. Лицензия на водопользование оформлена. Лимит воды на 2021 г. для нее установлен в размере 60 000 куб. м. Квартальный лимит в лицензии не указан. Ставка налога составляет 276 руб. за 1000 куб. м забранной воды. По данным журнала первичного учета использования воды, объем забранной воды за I квартал года составил 12 000 куб. м.

Рассчитать водный налог, который нужно заплатить за I квартал года

РУБЕЖНЫЙ КОНТРОЛЬ К РАЗДЕЛУ 4

форма рубежного контроля – тестовые задания

РАЗДЕЛ 5. НАЛОГООБЛОЖЕНИЕ ФИЗИЧЕСКИХ ЛИЦ

Перечень изучаемых элементов содержания

Налогоплательщики налога на доходы физических лиц (НДФЛ). Налогообложение резидентов и нерезидентов Российской Федерации. Объект обложения. Налоговая база. Расчет

налогооблагаемого дохода. Доходы, не подлежащие обложению. Виды вычетов по налогу на доходы физических лиц. Налоговые ставки, порядок исчисления налога. Налоговая декларация.

Налог на имущество физических лиц: налогоплательщики, объект обложения, налоговая база, особенности исчисления и уплаты налога. Льготы по налогу на имущество физических лиц.

ЗАДАНИЯ К ПРАКТИЧЕСКИМ ЗАНЯТИЯМ РАЗДЕЛА 5

Тема практического занятия: Налогообложение физических лиц

Форма практического задания: расчетное практическое задание

Расчетное практическое задание 1.

Игорь работает менеджером в ООО «Верба». Он имеет 3 детей в возрасте до 18 лет.

Заработная плата Игоря составляет 50 000 руб. в месяц. Дополнительно в феврале и июне Игорь получил премию по 70 000 рублей каждая. Каждый месяц он получал от организации купоны на питание стоимостью 5 000 руб. за месяц.

В июле ООО «Верба» оплатила Игорю его обучение по программе повышения квалификации стоимость 23 000 руб. (по профилю).

В сентябре организация в честь дня рождения подарила Игорю путевку в Геленджик стоимостью 67 000 руб.

В дополнение к этому Игорь выиграл в лотерею, проводимую в целях рекламы работ и услуг, 100 000 руб. - в мае.

Подсчитать:

А) размер налога на доходы физических лиц, исчисленного ООО «Верба»

Б) определить, должен ли Игорь заплатить НДФЛ, помимо удержанного и уплаченного ООО «Верба»?

Расчетное практическое задание 2.

Мария имеет 2 детей в возрасте до 18 лет.

Заработная плата Марии в прошедшем году составляла по 80 000 руб. в месяц. Иных источником дохода у нее не было.

В прошедшем году Мария купила квартиру стоимостью 1 600 000 руб., а также заплатила за:

- обучение ребенка в возрасте до 18 лет – 60 000 руб.,

- свое обучение – 85 000 руб.

- лечение супруга, не относящее к дорогостоящим видам – 70 000 руб.

Мария решила получить имущественный и социальные налоговые вычеты путем подачи налоговой декларации, а на стандартный налоговый вычет она написала заявление своему работодателю с приложением всех подтверждающих документов.

Определить сумму НДФЛ к возврату из бюджета, а также остаток по полученному имущественному вычету, перенесенный на следующие налоговые периоды.

Расчетное практическое задание 3.

Штатному работнику предприятия Вадиму установлен оклад в размере 100 000 руб. в месяц. Вадим женат и имеет трех детей: 1, 4 и 11 лет. Он принес на предприятие копии свидетельства о рождении всех детей и написал заявление на стандартный налоговый вычет.

В июле текущего года Вадим получил премию в размере 150 000 рублей. В июне организация оплатила работнику его обучение по программе повышения квалификации по профилю стоимость 79 000 руб.

В марте работнику был подарен профессиональный фотоаппарат стоимостью 60 000 руб. в качестве подарка на день рождения.

В июле Вадиму была выписана материальная помощь в размере 38 000 руб.

В этом же году Вадим заплатил 60 000 руб. за обучение дочери в школе фигурного катания и 25 000 руб. за обучение своего сына в профессиональной школе плавания. Кроме того, он заплатил 25 000 руб. за уроки английского языка для своей жены и 15 000 руб. за свои уроки. Все вышеуказанные образовательные учреждения имеют надлежащие лицензии в соответствии с требованиями российского законодательства.

18 февраля работник получил в подарок от отца автомобиль. Рыночная стоимость автомобиля составила 890 000 руб.

24 марта Вадим перечислил 46 000 руб. благотворительной организации.

Исходя из предположения, что все расходы, понесенные Вадимом в текущем году, подтверждены надлежащими документами:

А) Рассчитайте сумму НДФЛ, подлежащую удержанию работодателем за год, исходя из допущения, что он попросил компанию предоставить ему все возможные налоговые вычеты, а документы от ИФНС по социальным вычетам были переданы в бухгалтерию в мае прошедшего года

Б) Произведите окончательный расчет по НДФЛ для Вадима по предоставлению им налоговой декларации по НДФЛ за год.

Расчетное практическое задание 4.

Иван работает в банке. Он имеет 3 детей в возрасте до 18 лет и получил в прошедшем году следующие доходы:

Зарплату по основному месту в размере 70 000 руб. каждый месяц. Дополнительно в марте и октябре он получил премию по 90 000 рублей каждая. Каждый месяц Иван получал от организации купоны на питание стоимостью 7 000 руб. за месяц.

В июле организация оплатила работнику его обучение по программе повышения квалификации стоимостью 29 000 руб. (по профилю)

В сентябре организация в честь дня рождения подарила Ивану телефон стоимостью 67 000 руб.

Подсчитать размер НДФЛ, исчисленного и уплаченного налоговым агентом по итогам прошедшего года.

Расчетное практическое задание 5.

Валерий работает по договору авторского заказа. Валерий - дизайнер. В прошедшем году на его банковский счет поступило от ООО «Европа» 1 800 000 руб. за исполненный договор.

Какой размер НДФЛ удержало ООО «Европа» из вознаграждения Валерия, если Валерий написал заявление на профессиональный вычет?

Расчетное практическое задание 6.

Дмитрий отправился в командировку на четыре дня из Москвы в город Новосибирск (Россия). Согласно действующей в компании политике по командировочным расходам суточные составляют 1 500 руб. в день. Дмитрий представил авансовый отчет на следующие суммы:

РУБ	
Билет на самолет туда и обратно	20,600
Суточные (1,500*4)	6,000
Проживание в гостинице	12,320
Услуги мини-бара в гостинице	8,400
Билеты в театр	2,200

Авансовый отчет был утвержден и полностью оплачен:

Какой размер НДФЛ по данному авансовому отчету работодатель Дмитрия должен исчислить и удержать из его зарплаты?

Расчетное практическое задание 7.

В прошлом году Аркадий получил от ООО «Цветок» вознаграждение в размере 1,900,000 руб. до уплаты налогов. Аркадий потерял все документы, подтверждающие его фактические расходы.

Рассчитать налоговую базу по НДФЛ в прошлом году, подлежащих уплате налоговым агентом ООО «Цветок» с вознаграждения, уплаченного Аркадию при условии, что:

- а) Аркадий фотограф и вознаграждение было получено по договору авторского заказа
- б) Вознаграждение было получено Аркадием по гражданско-правовому договору

Расчетное практическое задание 8.

Дарья имеет 4 несовершеннолетних детей и владеет жилым домом общей площадью 200 кв.метров и кадастровой стоимостью на 1 января текущего года 8 000 000 руб.

Определить сумму налога на имущество физических лиц за текущий год

Расчетное практическое задание 9.

Мария в прошлом году продала дом с земельным участком за 2 300 000 руб. и гараж за 160 000 руб., которые находились в ее собственности:

- 1-й вариант – более 3 лет;
- 2-й вариант – 2 года.

Период владения имуществом документально подтвержден. Фактические расходы на приобретение указанного имущества документами не были подтверждены.

Определить размер имущественных налоговых вычетов, налоговую базу и НДФЛ по каждому из вариантов.

Расчетное практическое задание 10.

Виталию принадлежит 3,000 акций из 50,000 акций ООО «Вираз».

Налогооблагаемая прибыль компании за прошедший год составила 64,000,000 руб., бухгалтерская прибыль до уплаты налога на прибыль – 78,000,000 руб.

В текущем году компания решила направить на выплату дивидендов 45% от чистой прибыли компании за прошедший год.

Задание:

Рассчитать сумму НДФЛ, которую должно удержать ООО «Вираз» и чистую сумму дивидендов, которую должен получить Виталий.

РУБЕЖНЫЙ КОНТРОЛЬ К РАЗДЕЛУ 5

форма рубежного контроля – тестовые задания

РАЗДЕЛ 6. СПЕЦИАЛЬНЫЕ НАЛОГОВЫЕ РЕЖИМЫ

Перечень изучаемых элементов содержания

Система налогообложения для сельскохозяйственных товаропроизводителей (единый сельскохозяйственный налог): налогоплательщики и условие применения. Исчисление размера единого сельскохозяйственного налога.

Особенности налогообложения при применении упрощенной системы налогообложения (УСН). Налогоплательщики и объект обложения налогов, взимаемым в связи с применением упрощенной системы налогообложения. Налоговая декларация.

Индивидуальные предприниматели – налогоплательщики при применении патентной системы налогообложения. Определение стоимости патента.

Налог на профессиональный доход: налогоплательщики и объект обложения. Особенности исчисления налога.

ЗАДАНИЯ К ПРАКТИЧЕСКИМ ЗАНЯТИЯМ РАЗДЕЛА 6

Тема практического занятия: Специальные налоговые режимы

Форма практического задания: расчетное практическое задание

Расчетное практическое задание 1.

За 1 квартал организацией получены следующие виды доходов:

- доходы от продаж – 1 000 000 руб.
- внереализационные доходы – 200 000 руб.

Были произведены следующие расходы:

- материальные расходы – 600 000 руб.
- расходы на оплату труда – 200 000 руб.
- начислены и уплачены страховые взносы по стандартным тарифам.

Организация принадлежит к 1 классу профессионального риска.

Определить авансовый платеж за 1 квартал при объекте налогообложения

А) Доходы

Б) Доходы – Расходы

Расчетное практическое задание 2.

За налоговый период организацией на упрощенной системе налогообложения были получены следующие виды доходов:

- Доходы от продаж – 5 000 000 руб.
- Внереализационные доходы – 1 000 000 руб.

Были произведены и оплачены следующие расходы:

- Материальные расходы – 3 500 000 руб.
- Расходы на товары – 1 000 000 руб.
- Расходы на оплату труда – 900 000 руб.

Начислены и уплачены страховые взносы (заработная плата каждого работника не превышала 61 000 руб. в месяц).

Организация принадлежит к 1 классу профессионального риска.

Определить налог по объекту налогообложения:

А) Доходы

Б) Доходы за вычетом расходов

Расчетное практическое задание 3.

Физическое лицо, зарегистрировавшееся плательщиком налога на профессиональный доход, получило в этом месяце – первом месяце ведения своей деятельности - следующие доходы:

- ✓ 80 000 руб. – оплата услуг физическими лицами
- ✓ 120 000 руб. – оплата услуг юридическими лицами

Определить размер налога за месяц.

Расчетное практическое задание 4.

Компания применяет упрощенную систему налогообложения (объект налогообложения – доходы, уменьшенные на величину расходов). За 9 месяцев года компания заплатила налог, уплачиваемый в связи с применением упрощенной системы налогообложения, в сумме 320 000 руб.

Какой налог, уплачиваемый в связи с применением упрощенной системы налогообложения компания должна будет уплатить за год, если:

- полученные доходы компании за год - 50 000 000 руб.
- оплаченные расходы компании за год – 47 000 000 руб.

Расчетное практическое задание 5.

Определить сумму патента на 7 месяцев с 01 февраля 2020 года, если потенциальный доход составил 1 100 000 рублей.

Расчетное практическое задание 6.

Физическое лицо, впервые зарегистрировавшееся плательщиком налога на профессиональный доход, получило в феврале – первом месяце ведения своей деятельности - следующие доходы:

- 15 000 руб. – оплата услуг физическими лицами
- 12 000 руб. – оплата услуг юридическими лицами

Определить размер налога за февраль

Расчетное практическое задание 7.

Определить сумму патента с 01 марта текущего года по 31 октября текущего года, если потенциальный доход составил 2 100 000 рублей.

Расчетное практическое задание 8.

ООО «Дельта» находится на упрощенной системе налогообложения, объект налогообложения – доходы, уменьшенные на величину расходов. За 1 квартал года доходы компании составили 5 700 000 руб., расходы – 5 430 000 руб.

Законом субъекта Российской Федерации дифференцированные налоговые ставки при применении упрощенной системы налогообложения не предусмотрены.

Какую сумму авансового платежа по налогу, уплачиваемому при применении упрощенной системы налогообложения, ООО «Дельта» должно уплатить за 1 квартал года?

Расчетное практическое задание 9.

За налоговый период организацией на упрощенной системе налогообложения были получены следующие виды доходов:

- Доходы от продаж – 26 090 000 руб.
- Внереализационные доходы – 4 500 000 руб.

Были произведены и оплачены следующие расходы:

- Материальные расходы – 3 690 000 руб.
- Расходы на товары – 1 270 000 руб.
- Расходы на оплату труда – 7 960 000 руб.
- Начислены и уплачены страховые взносы (заработная плата каждого работника не превышала 61 000 руб. в месяц).

Организация принадлежит ко 2 классу профессионального риска.

Определить налог по объекту налогообложения:

- А) Доходы
- Б) Доходы за вычетом расходов

Расчетное практическое задание 10.

Физическое лицо, зарегистрировавшееся плательщиком налога на профессиональный доход, получило в этом месяце – первом месяце ведения своей деятельности - следующие доходы:

- ✓ 40 000 руб. – оплата услуг физическими лицами
- ✓ 80 000 руб. – оплата услуг юридическими лицами

Определить размер налога за месяц.

РУБЕЖНЫЙ КОНТРОЛЬ К РАЗДЕЛУ 6

форма рубежного контроля – тестовые задания

РАЗДЕЛ 3. УЧЕБНО-МЕТОДИЧЕСКОЕ ОБЕСПЕЧЕНИЕ САМОСТОЯТЕЛЬНОЙ РАБОТЫ ОБУЧАЮЩИХСЯ ПО ДИСЦИПЛИНЕ (МОДУЛЮ)

3.1. Виды самостоятельной работы обучающихся по дисциплине (модулю)

Очно-заочной формы обучения

Раздел, тема	Количество часов	Вид самостоятельной работы
Модуль 1. семестр 6		
Раздел 1. Экономическое содержание налогов и налоговая система	22	Вопросы для самостоятельной работы
Раздел 2. Косвенные налоги. Таможенные пошлины	22	Подготовка рефератов
Раздел 3. Прямые налоги	22	Вопросы для самостоятельной работы
Раздел 4. Страховые взносы, государственная пошлина, налогообложение отдельных отраслей	22	Кейсы
Раздел 5. Налогообложение физических лиц	22	Кейсы
Раздел 6. Специальные налоговые режимы	25	Кейсы
Общий объем по модулю/семестру, часов	135	
Общий объем по дисциплине (модулю), часов	135	

3.2. Задания для самостоятельной работы

Задания для самостоятельной работы к Разделу 1 Экономическое содержание налогов и налоговая система

Вопросы для самостоятельной работы к Разделу 1

1. Какие функции налогов Вы знаете?
2. Какие элементы должны быть обязательно определены при введении в действие налога или сбора?
3. Каковы механизмы реализации регулирующей функции налогов?

4. Какие федеральные налоги Вы знаете?
5. Какие налоги относятся к региональным и местным?
6. Какие налоги относятся к прямым, а какие – к косвенным?
7. Каковы основные направления налоговой политики РФ в настоящее время?
8. Субъекты налоговой системы, их права и обязанности.
9. В чем состоят права и обязанности налогоплательщиков и плательщиков сборов?
10. Какие виды налоговых нарушений Вы знаете?
11. Что такое налоговый мониторинг?
12. Перечислите принципы налогообложения и как они реализуются в современных условиях
13. Перечислите основные элементы налога.
14. В чем отличие налога от сбора и взноса
15. Состав и структура Налогового Кодекса РФ.

Литература для самостоятельного изучения к Разделу 1.

1. Налоговый кодекс (часть 1 и 2)
2. Черник, Д. Г. Теория и история налогообложения : учебник для вузов / Д. Г. Черник, Ю. Д. Шмелев ; под редакцией Д. Г. Черника. — Москва : Издательство Юрайт, 2023. — 364 с. — (Высшее образование). — ISBN 978-5-534-03374-8. — Текст : электронный // Образовательная платформа Юрайт [сайт]. — URL: <https://urait.ru/bcode/511242>
3. Пансков, В. Г. Налоги и налогообложение: теория и практика в 2 т. Том 1 : учебник для вузов / В. Г. Пансков. — 8-е изд., перераб. и доп. — Москва : Издательство Юрайт, 2023. — 354 с. — (Высшее образование). — ISBN 978-5-534-15692-8. — Текст : электронный // Образовательная платформа Юрайт [сайт]. — URL: <https://urait.ru/bcode/512747>
4. Пансков, В. Г. Налоги и налогообложение: теория и практика в 2 т. Том 2 : учебник для вузов / В. Г. Пансков. — 8-е изд., перераб. и доп. — Москва : Издательство Юрайт, 2023. — 475 с. — (Высшее образование). — ISBN 978-5-534-15694-2. — Текст : электронный // Образовательная платформа Юрайт [сайт]. — URL: <https://urait.ru/bcode/512748>

Задания для самостоятельной работы к Разделу 2 Косвенные налоги. Таможенные пошлины

Вопросы для самостоятельной работы к Разделу 2

Перечень тем рефератов к Разделу 2:

1. История развития косвенных налогов в России
2. Косвенное налогообложение в Италии
3. Косвенное налогообложение в США
4. Косвенное налогообложение в Китае
5. Косвенное налогообложение в ОАЭ
6. Косвенное налогообложение во Франции
7. Косвенное налогообложение в Великобритании
8. Косвенное налогообложение в западных странах (сравнение)
9. Развитие и установление акцизов в России и мире
10. Роль и значение таможенных пошлин
11. Трансфертное ценообразование (налогообложение)
12. Таможенные пошлины: порядок исчисления и уплаты при импорте товаров
13. Таможенные пошлины: порядок исчисления и уплаты при экспорте товаров
14. Таможенное законодательство в зарубежных странах.
15. Тах-Free – международная система возврата НДС

Литература для самостоятельного изучения к Разделу 2.

1. Налоговый кодекс (часть 1 и 2)
2. Пансков, В. Г. Налоги и налогообложение: теория и практика в 2 т. Том 1 : учебник для вузов / В. Г. Пансков. — 8-е изд., перераб. и доп. — Москва : Издательство Юрайт, 2023. — 354 с. — (Высшее образование). — ISBN 978-5-534-15692-8. — Текст : электронный // Образовательная платформа Юрайт [сайт]. — URL: <https://urait.ru/bcode/512747>
3. Пансков, В. Г. Налоги и налогообложение: теория и практика в 2 т. Том 2 : учебник для вузов / В. Г. Пансков. — 8-е изд., перераб. и доп. — Москва : Издательство Юрайт, 2023. — 475 с. — (Высшее образование). — ISBN 978-5-534-15694-2. — Текст : электронный // Образовательная платформа Юрайт [сайт]. — URL: <https://urait.ru/bcode/512748>

Задания для самостоятельной работы к Разделу 3 Прямые налоги

Вопросы для самостоятельной работы к Разделу 3

Перечень тем рефератов к Разделу 3:

1. Расходы на формирование резерва предстоящих расходов, связанных с завершением деятельности по добыче углеводородного сырья на новом морском месторождении углеводородного сырья
2. Особенности определения расходов при реализации товаров и (или) имущественных прав
3. Особенности признания доходов и расходов при приобретении предприятия как имущественного комплекса
4. Особенности учета процентов по долговым обязательствам в целях налогообложения
5. Расходы на формирование резерва предстоящих расходов, связанных с завершением деятельности по добыче углеводородного сырья на новом морском месторождении углеводородного сырья
6. Особенности определения расходов при реализации товаров и (или) имущественных прав
7. Особенности признания доходов и расходов при приобретении предприятия как имущественного комплекса
8. Особенности учета процентов по долговым обязательствам в целях налогообложения
9. Особенности определения налоговой базы по доходам, полученным от долевого участия в других организациях
10. Особенности определения налоговой базы налогоплательщиками, осуществляющими деятельность, связанную с использованием объектов обслуживающих производств и хозяйств
11. Особенности определения налоговой базы при осуществлении деятельности, связанной с добычей углеводородного сырья на новом морском месторождении углеводородного сырья
12. Особенности формирования стоимости имущества (имущественных прав) международными компаниями и иностранными организациями, признаваемыми налоговыми резидентами Российской Федерации
13. Особенности определения налоговой базы участников договора доверительного управления имуществом
14. Особенности признания доходов и расходов при передаче имущества (имущественных прав) в уставный (складочный) капитал (фонд, имущество фонда), в качестве имущественного взноса Российской Федерации в государственные корпорации, при реорганизации и ликвидации организации
15. Особенности определения налоговой базы по доходам, полученным участниками договора простого товарищества
16. Особенности определения налоговой базы по доходам, полученным участниками консолидированной группы налогоплательщиков

17. Особенности определения налоговой базы по доходам, полученным участниками договора инвестиционного товарищества
18. Особенности определения налоговой базы при уступке (переуступке) права требования
19. Особенности определения налоговой базы по операциям с ценными бумагами
20. Особенности определения налоговой базы по операциям с государственными и муниципальными ценными бумагами
21. Особенности определения налоговой базы по операциям РЕПО с ценными бумагами
22. Особенности налогообложения при осуществлении операций займа ценными бумагами и операций с ценными бумагами в рамках обеспечительного платежа
23. Особенности определения налоговой базы по операциям с цифровыми финансовыми активами и (или) цифровыми правами, включающими одновременно цифровые финансовые активы и утилитарные цифровые права

Литература для самостоятельного изучения к Разделу 3.

1. Налоговый кодекс (часть 1 и 2)
2. Пансков, В. Г. Налоги и налогообложение: теория и практика в 2 т. Том 1 : учебник для вузов / В. Г. Пансков. — 8-е изд., перераб. и доп. — Москва : Издательство Юрайт, 2023. — 354 с. — (Высшее образование). — ISBN 978-5-534-15692-8. — Текст : электронный // Образовательная платформа Юрайт [сайт]. — URL: <https://urait.ru/bcode/512747>
3. Пансков, В. Г. Налоги и налогообложение: теория и практика в 2 т. Том 2 : учебник для вузов / В. Г. Пансков. — 8-е изд., перераб. и доп. — Москва : Издательство Юрайт, 2023. — 475 с. — (Высшее образование). — ISBN 978-5-534-15694-2. — Текст : электронный // Образовательная платформа Юрайт [сайт]. — URL: <https://urait.ru/bcode/512748>

Задания для самостоятельной работы к Разделу 4 Страховые взносы, государственная пошлина, налогообложение отдельных отраслей

Название кейс-заданий к Разделу 4

1. Кейс «Рассчитать размер страховых взносов»

Заработная плата сотрудника за год составила 1 950 000 руб.

Класс профессионального риска – XIX -класс профессионального риска

2,5%, скидки и надбавки отсутствуют

Какова сумма страховых взносов, начисленных на заработную плату сотрудника за 2022 год?

2. Кейс «Рассчитать размер страховых взносов»

В течение 2022 года в ООО «Весна» работали:

- 5 сотрудников - штатных сотрудников по трудовому договору с заработной платой 147,000 руб. в месяц до удержания НДФЛ,

- 6 сотрудников – совместителей, работающих по трудовому договору с заработной платой 55,000 руб. в месяц до удержания НДФЛ,

- 1 человеку выплатили авторский гонорар за написанную им книгу в размере 780 000 единовременно до уплаты НДФЛ

Класс профессионального риска – I – 0,2%, скидки и надбавки отсутствуют

Какова сумма страховых взносов, подлежащая уплате ООО «Весна» за 2022 год?

3. Кейс «Рассчитать размер налога на игорный бизнес»

У организации, занимающейся игорным бизнесом, на 1 февраля текущего года зарегистрировано 14 игровых столов и 21 игровой автомат.

10 февраля в налоговую инспекцию поступило заявление о выбытии из эксплуатации двух игровых столов.

4 февраля приобретено и зарегистрировано 4 игровых автомата.

Региональным законом ставки налога не установлены.

Задание: Определить сумму налога на игорный бизнес за налоговый период.

4. Кейс «Рассчитать размер водного налога»

Организация использует для технологических нужд воду, забираемую из поверхностных вод реки. Лицензия на водопользование оформлена. Лимит воды на 2022 г. для нее установлен в размере 40 000 куб. м. Квартальный лимит в лицензии не указан. Ставка налога составляет 355 руб. за 1000 куб. м забранной воды. По данным журнала первичного учета использования воды, объем забранной воды за I квартал 2022 г. составил 10 000 куб. м.

Рассчитать водный налог, который нужно заплатить за I квартал 2022.

5. Кейс «Рассчитать размер страховых взносов»

На предприятии работают 5 человек, выплаты за месяц составили:

I работник - заработная плата 96 000 руб., премия 1500 руб., материальная помощь 3000 руб., больничный лист 7400 руб., стимулирующая выплата за участие в соревнованиях 4500 руб.

II работник - заработная плата 124 000 руб., командировочные расходы 8700 руб., премия 2500 руб., материальная помощь в связи с переездом 8000 руб.

III работник - заработная плата 132 000 руб., премия 2500 руб., пособие по уходу за больным ребенком 11 640 руб.

IV работник - заработная плата 109 000 руб., премия 2000 руб., дивиденды 34 580 руб.

V работник - заработная плата 116 000 руб., премия 4000 руб., больничный лист 8570 руб., сумма стоимости форменной одежды 1700 руб., материальная помощь из Федерального бюджета 3000 руб.

Рассчитать сумму взносов за период в фонды по каждому работнику.

Литература для самостоятельного изучения к Разделу 4.

1. Налоговый кодекс (часть 1 и 2)
2. Пансков, В. Г. Налоги и налогообложение: теория и практика в 2 т. Том 1 : учебник для вузов / В. Г. Пансков. — 8-е изд., перераб. и доп. — Москва : Издательство Юрайт, 2023. — 354 с. — (Высшее образование). — ISBN 978-5-534-15692-8. — Текст : электронный // Образовательная платформа Юрайт [сайт]. — URL: <https://urait.ru/bcode/512747>
3. Пансков, В. Г. Налоги и налогообложение: теория и практика в 2 т. Том 2 : учебник для вузов / В. Г. Пансков. — 8-е изд., перераб. и доп. — Москва : Издательство Юрайт, 2023. — 475 с. — (Высшее образование). — ISBN 978-5-534-15694-2. — Текст : электронный // Образовательная платформа Юрайт [сайт]. — URL: <https://urait.ru/bcode/512748>

Задания для самостоятельной работы к Разделу 5 Налогообложение физических лиц

Название кейс-заданий к Разделу 5

1. Кейс «Рассчитать размер НДФЛ»

Облагаемый доход сотрудника за прошедшем году составляет 1 250 000 руб. Работодатель исчислил, удержал и перечислил НДФЛ с данного дохода.

В прошедшем году сотрудник купил квартиру стоимостью 1 900 000 руб., а также заплатил за:

- обучение ребенка в ВУЗе по очной форме – 90 000 руб.,
- свое обучение – 75 000 руб.
- лечение супруги, не относящее к дорогостоящим видам – 80 000 руб.

Работник планирует получить вычеты путем подачи налоговой декларации.

Определить сумму НДФЛ к возврату по налоговой декларации, а также остаток по полученному имущественному вычету, перенесенный на следующие налоговые периоды.

2. Кейс «Рассчитать размер НДФЛ»

Иван работает в банке. Он имеет 3 детей в возрасте до 18 лет и получил в прошедшем году следующие доходы:

Зарплату по основному месту в размере 70 000 руб. каждый месяц. Дополнительно в марте и октябре он получил премию по 90 000 рублей каждая. Каждый месяц Иван получал от организации купоны на питание стоимостью 7 000 руб. за месяц.

В июле организация оплатила работнику его обучение по программе повышения квалификации стоимостью 29 000 руб. (по профилю)

В сентябре организация в честь дня рождения подарила Ивану телефон стоимостью 67 000 руб.

Подсчитать размер НДФЛ, исчисленного и уплаченного налоговым агентом по итогам прошедшего года.

3. Кейс «Рассчитать размер НДФЛ»

Валерий работает по договору авторского заказа. Валерий - дизайнер. В прошедшем году на его банковский счет поступило от ООО «Европа» 1 800 000 руб. за исполненный договор.

Какой размер НДФЛ удержало ООО «Европа» из вознаграждения Валерия, если Валерий написал заявление на профессиональный вычет?

4. Кейс «Рассчитать размер НДФЛ»

В прошлом году Аркадий получил от ООО «Венга» вознаграждение в размере 1,800,000 руб. до уплаты налогов за выполнение договора авторского заказа (серия фотоснимков). Фактические расходы Аркадия на исполнение данного договора составили 380 000 рублей, что подтверждается соответствующими документами.

Рассчитать НДФЛ, удержанный ООО «Венга», из доходов Аркадия. Использовать тот вариант, при котором размер НДФЛ будет минимальным.

5. Кейс «Рассчитать размер НДФЛ»

Анна работает в консалтинговой фирме. Она имеет 3 детей в возрасте до 18 лет и получила в прошлом году следующие доходы:

Зарплату по основному месту в размере 55 000 руб. каждый месяц до октября включительно. При увольнении Анна получила компенсацию за неиспользованный отпуск в размере 37 000 рублей. Каждый месяц по октябрь включительно организация оплачивала Анне детский сад для ее дочери в размере 4 000 руб. в месяц.

В январе прошлого года организация подарила Анне телевизор стоимостью 34 000 руб., а также в этом же месяце выделила материальную помощь в размере 22 000 рублей.

Подсчитать размер НДФЛ, исчисленного и уплаченного компанией-работодателем Анны по итогам прошлого года.

Литература для самостоятельного изучения к Разделу 5.

3. Налоговый кодекс (часть 1 и 2)

4. Пансков, В. Г. Налоги и налогообложение: теория и практика в 2 т. Том 1 : учебник для вузов / В. Г. Пансков. — 8-е изд., перераб. и доп. — Москва : Издательство Юрайт, 2023. — 354 с. — (Высшее образование). — ISBN 978-5-534-15692-8. — Текст : электронный // Образовательная платформа Юрайт [сайт]. — URL: <https://urait.ru/bcode/512747>

3. Пансков, В. Г. Налоги и налогообложение: теория и практика в 2 т. Том 2 : учебник для вузов / В. Г. Пансков. — 8-е изд., перераб. и доп. — Москва : Издательство Юрайт, 2023. — 475 с. — (Высшее образование). — ISBN 978-5-534-15694-2. — Текст : электронный // Образовательная платформа Юрайт [сайт]. — URL: <https://urait.ru/bcode/512748>

Задания для самостоятельной работы к Разделу 6 Специальные налоговые режимы

Название кейс-заданий к Разделу 6

1. Кейс «Расчитать размер единого налога при применении Упрощенной системы налогообложения»

За налоговый период организацией на упрощенной системе налогообложения были получены следующие виды доходов:

- Доходы от продаж – 5 000 000 руб.
- Внереализационные доходы – 1 000 000 руб.

Были произведены и оплачены следующие расходы:

- Материальные расходы – 3 500 000 руб.
- Расходы на товары – 1 000 000 руб.
- Расходы на оплату труда – 900 000 руб.
- Начислены и уплачены страховые взносы (заработная плата каждого работника не превышала 61 000 руб. в месяц).

Организация принадлежит к 1 классу профессионального риска.

Определить налог по объекту налогообложения:

А) Доходы

Б) Доходы за вычетом расходов

2. Кейс «Расчитать размер единого налога при применении Упрощенной системы налогообложения»

Расчитайте сумму налога, уплаченную предприятием «Юлия», применяющим упрощенную систему налогообложения за год, если объект налогообложения – доходы, уменьшенные на величину расходов.

За год предприятие имеет следующие показатели хозяйственной деятельности:

- выручка от реализации продукции – 53 280 000 руб.;
- выручка от оказания услуг – 34 560 000 руб.;
- затраты на производство продукции - 23 930 500 руб., из них оплачено – 21 780 000 руб.;
- расходы на ремонт основных средств – 155 800 руб., в т.ч. НДС 20%, оплачены полностью;
- начислено и выплачено заработной платы – 17 890 000 руб.;
- уплачено страховых взносов – 4 930 560 руб.

3. Кейс «Расчитать размер налога на профессиональный доход»

Физическое лицо, зарегистрировавшееся плательщиком налога на профессиональный доход, получило в этом месяце – первом месяце ведения своей деятельности - следующие доходы:

- ✓ 110 000 руб. – оплата услуг физическими лицами
- ✓ 80 000 руб. – оплата услуг юридическими лицами

Определить размер налога за месяц.

4. Кейс «Определить стоимость патента»

Определить сумму патента с 01 марта текущего года по 30 сентября текущего года, если потенциальный доход составил 1 400 000 рублей.

5. Кейс «Расчитать размер налога на профессиональный доход»

Физическое лицо, зарегистрировавшееся плательщиком налога на профессиональный доход, получило в этом месяце – первом месяце ведения своей деятельности - следующие доходы:

- ✓ 40 000 руб. – оплата услуг физическими лицами
- ✓ 80 000 руб. – оплата услуг юридическими лицами

Определить размер налога за месяц.

Литература для самостоятельного изучения к Разделу 6.

5. Налоговый кодекс (часть 1 и 2)

6. Пансков, В. Г. Налоги и налогообложение: теория и практика в 2 т. Том 1 : учебник для вузов / В. Г. Пансков. — 8-е изд., перераб. и доп. — Москва : Издательство Юрайт, 2023. — 354 с. — (Высшее образование). — ISBN 978-5-534-15692-8. — Текст : электронный // Образовательная платформа Юрайт [сайт]. — URL: <https://urait.ru/bcode/512747>

3. Пансков, В. Г. Налоги и налогообложение: теория и практика в 2 т. Том 2 : учебник для вузов / В. Г. Пансков. — 8-е изд., перераб. и доп. — Москва : Издательство Юрайт, 2023. — 475 с. — (Высшее образование). — ISBN 978-5-534-15694-2. — Текст : электронный // Образовательная платформа Юрайт [сайт]. — URL: <https://urait.ru/bcode/512748>

3.3. Методические указания к самостоятельной работе по дисциплине (модулю)

Освоение слушателями программы предполагает изучение материалов дисциплин (модулей) в ходе самостоятельной работы.

Для успешного освоения дисциплины (модуля) и достижения поставленных целей необходимо внимательно ознакомиться с рабочей программой дисциплины (модуля), доступной в электронной информационно-образовательной среде РГСУ.

Следует обратить внимание на списки основной и дополнительной литературы, на предлагаемые преподавателем ресурсы информационно-телекоммуникационной сети Интернет. Эта информация необходима для самостоятельной работы обучающегося.

Для более углубленного изучения темы задания для самостоятельной работы рекомендуется выполнять параллельно с изучением данной темы. При выполнении заданий по возможности используйте наглядное представление материала.

Самостоятельная работа включает разнообразный комплекс видов и форм работы обучающихся.

Написание реферата (доклада).

Требования к структуре реферата (доклада):

Работа должна содержать систематизацию и краткое изложение материала из не менее 5-и литературных источников (монографий, научных статей и докладов) по выбранной теме.

Основные требования к оформлению:

Структура доклада (реферата): 1) титульный лист; 2) содержание (в нем последовательно указываются названия пунктов доклада (реферата), указываются страницы, с которых начинается каждый пункт); 3) введение (формулируется суть исследуемой проблемы, обосновывается выбор темы, определяются ее значимость и актуальность, указываются цель и задачи доклада (реферата), дается характеристика используемой литературы); 4) основная часть (каждый раздел ее доказательно раскрывает исследуемый вопрос); 5) выводы и заключение (подводятся итоги или делается обобщенный вывод по теме доклада (реферата)); 6) литература.

Доклад (реферат) оформляется на одной стороне листа белой бумаги формата А4 (210x297 мм). Интервал межстрочный -полуторный. Цвет шрифта - черный. Гарнитура шрифта основного текста - «Times New Roman» или аналогичная. Кегль (размер) от 12 до 14 пунктов. Размеры полей страницы (не менее): правое 10 мм, верхнее – 15 мм, нижнее – 20 мм, левое - 25 мм. Формат абзаца: полное выравнивание («по ширине»). Отступ красной строки одинаковый по всему тексту – 15 мм. Страницы должны быть пронумерованы с учётом титульного листа (на титульном листе номер страницы не ставится). В работах используются цитаты, статистические материалы. Эти данные оформляются в виде сносок (ссылок и примечаний). Внутритекстовые, подстрочные и затекстовые библиографические ссылки

должны оформляться в соответствии с ГОСТ Р 7.0.5-2008 «Библиографическая ссылка». Общие требования и правила составления».

Реферат (доклад) сдается в бумажном и электронном виде (10 - 20 печатных страниц).

При проверке реферата (доклада) на антиплагиат - www.antiplagiat.ru - (более 50% заимствований) работа не принимается.

Выполнение тестовых заданий.

Тестовые задания содержат вопросы и 3-4 варианта ответа по базовым положениям изучаемой темы, составлены с расчетом на знания, полученные слушателями в процессе изучения темы.

Тестовые задания выполняются в письменной или электронной форме и сдаются преподавателю, ведущему дисциплину (модуль).

Написание эссе.

Эссе - вид самостоятельной исследовательской работы обучающихся, с целью углубления и закрепления теоретических знаний и освоения практических навыков. Цель эссе состоит в развитии самостоятельного творческого мышления и письменного изложения собственных мыслей. При написании эссе слушатель должен представить развернутый письменный ответ на теоретический или практический актуальный вопрос, объявленный преподавателем в аудитории непосредственно перед ее написанием. В процессе написания эссе разрешается пользоваться нормативно-правовыми актами, конспектом лекций (в печатном виде). Использование интернет-ресурсов не допускается. Темы эссе преподаватель предлагает из числа тех, которые слушатели уже рассматривали на лекциях или семинарских занятиях, исходя из содержания заданий в составе оценочных средств. По решению преподавателя, в качестве темы эссе может быть выбрана одна или несколько тем, которые могут быть распределены между слушателями по желанию.

Эссе проводится письменно, по объему не более 3-х печатных листов.

Требования к оформлению эссе:

Эссе выполняется на компьютере (гарнитура Times New Roman, шрифт 14) через 1,5 интервала с полями: верхнее, нижнее – 2; правое – 3; левое – 1,5. Отступ первой строки абзаца – 1,25. Сноски – постраничные. Таблицы и рисунки встраиваются в текст работы. При этом обязательный заголовок таблицы надо размещать над табличным полем, а рисунки сопровождать подрисуночными подписями. При включении в эссе нескольких таблиц и/или рисунков их нумерация обязательна. Обязательна и нумерация страниц. Их целесообразно проставлять внизу страницы – по середине или в правом углу. Номер страницы не ставится на титульном листе, но в общее число страниц он включается. Объем эссе, без учета приложений, не должен превышать 5 страниц. Значительное превышение установленного объема является недостатком работы и указывает на то, что слушатель не сумел отобрать и переработать необходимый материал.

Работа должна содержать собственные умозаключения по сути поставленной проблемы, включать самостоятельно проведенный анализ по сути этой проблемы, выводы, обобщающие авторскую позицию по поставленной проблеме.

РАЗДЕЛ 4. ОЦЕНОЧНЫЕ МАТЕРИАЛЫ ПО ДИСЦИПЛИНЕ (МОДУЛЮ)

4.1. Форма промежуточной аттестации обучающегося по дисциплине (модулю)

Контрольным мероприятием промежуточной аттестации обучающихся по дисциплине (модулю) является **дифференцированный зачет**, который проводится в **устной** форме.

4.2. Оценочные материалы, определяющие процедуры оценивания знаний, умений, навыков и (или) опыта деятельности, характеризующих этапы формирования компетенций

4.2.1. Организационные основы применения балльно-рейтинговой системы оценки успеваемости обучающихся по дисциплине (модулю)

Оценка качества освоения обучающимися дисциплины (модуля) реализуется в формате балльно-рейтинговой системы оценки успеваемости обучающихся (БРСО).

БРСО в ходе текущего контроля успеваемости и промежуточной аттестации осуществляется по 100-балльной шкале.

Академический рейтинг обучающегося по дисциплине (модулю) складывается из результатов:

- текущего контроля успеваемости (максимальный текущий рейтинг обучающегося 80 рейтинговых баллов;
- промежуточной аттестации (максимальный рубежный рейтинг обучающегося 20 рейтинговых баллов.

Условия оценки освоения обучающимся дисциплины (модуля) в формате БРСО доводятся преподавателем до сведения обучающихся на первом учебном занятии, а также размещены в свободном доступе в электронной информационно-образовательной среде Университета.

4.2.2. Проведение текущего контроля успеваемости обучающихся по дисциплине (модулю) в соответствии с балльно-рейтинговой системой оценки успеваемости обучающегося

В течение учебного семестра до промежуточной аттестации на основании утвержденной рабочей программы дисциплины (модуля) формируется текущий рейтинг обучающегося. Текущий рейтинг обучающегося складывается как сумма рейтинговых баллов, полученных им в течение учебного семестра по всем видам учебных занятий по дисциплине (модулю).

В процессе текущего контроля оцениваются следующие действия обучающегося, направленные на освоение компетенций в рамках изучения учебной дисциплины:

- академическая активность (посещаемость учебных занятий, самостоятельное изучение содержания учебной дисциплины в электронной информационно-образовательной среде, соблюдение сроков сдачи практических заданий и текущих контрольных мероприятий и др.);
- выполнение и сдача текущих и итогового практических заданий (эссе, рефераты, творческие задания, кейс-задания, лабораторные работы, расчетные задания и др., активное участие в групповых интерактивных занятиях (дискуссии, WiKi-проекты и др.), защита проектов и др.);
- прохождение рубежей текущего контроля, включая соблюдение графика их прохождения в электронной информационно-образовательной среде.

Для планирования расчета текущего рейтинга обучающегося используются следующие пропорции:

Вид учебного действия	Максимальная рейтинговая оценка, баллов
академическая активность	10
практические задания	40
<i>из них: текущие практические задания</i>	20
<i>итоговое практическое задание</i>	20

рубежи текущего контроля	30
ИТОГО:	80

В течение учебного семестра по дисциплине (модулю) обучающимся должен быть накоплен текущий рейтинг не менее 52 рейтинговых баллов (65% от максимального значения текущего рейтинга).

Необходимыми условиями допуска обучающегося к промежуточной аттестации по дисциплине являются положительное прохождение обучающимся не менее 65% рубежей текущего контроля с накоплением не менее 65% максимального рейтингового балла за каждый рубеж текущего контроля и положительное выполнение итогового практического задания с накоплением не менее 65% максимального рейтингового балла, установленного за итоговое практическое задание.

Невыполнение вышеуказанных условий является текущей академической задолженностью, которая должна быть ликвидирована обучающимся до контрольного мероприятия промежуточной аттестации.

Сведения о наличии у обучающихся текущей академической задолженности, сроках и порядке добора рейтинговых баллов для её ликвидации доводятся до обучающихся педагогическим работником.

В случае неликвидации текущей академической задолженности, педагогический работник обязан во время контрольного мероприятия промежуточной аттестации поставить обучающемуся 0 рейтинговых баллов. В этом случае ликвидация текущей академической задолженности возможна в периоды проведения повторной промежуточной аттестации.

4.2.3. Проведение промежуточной аттестации обучающихся по дисциплине (модулю) в соответствии с балльно-рейтинговой системой оценки успеваемости обучающегося

Промежуточная аттестация по дисциплине (модулю) проводится в соответствии с Положением о промежуточной аттестации обучающихся по основным профессиональным образовательным программам в Российском государственном социальном университете и Положением о балльно-рейтинговой системе оценки успеваемости обучающихся по основным профессиональным образовательным программам в Российском государственном социальном университете в действующей редакции.

На промежуточную аттестацию отводится 20 рейтинговых баллов.

Ответы обучающегося на контрольном мероприятии промежуточной аттестации оцениваются педагогическим работником по 20 - балльной шкале, а итоговая оценка по дисциплине (модулю) выставляется по пятибалльной системе для дифференцированного зачета.

Критерии выставления оценки определяются Положением о балльно-рейтинговой системе оценки успеваемости обучающихся по основным профессиональным образовательным программам высшего образования - программам бакалавриата, программам специалитета, программам магистратуры в Российском государственном социальном университете.

В процессе определения рубежного рейтинга обучающегося используется следующая шкала:

Рубежный рейтинг	Критерии оценки освоения обучающимся учебной дисциплины в ходе контрольных мероприятий промежуточной аттестации
-------------------------	--

19-20 рейтинговых баллов	обучающийся глубоко и прочно усвоил программный материал, исчерпывающе, последовательно, грамотно и логически стройно его излагает, тесно увязывает с задачами и будущей деятельностью, не затрудняется с ответом при видоизменении задания, свободно справляется с задачами и практическими заданиями, правильно обосновывает принятые решения, умеет самостоятельно обобщать и излагать материал, не допуская ошибок
16-18 рейтинговых баллов	обучающийся твердо знает программный материал, грамотно и по существу излагает его, не допуская существенных неточностей в ответе на вопрос, может правильно применять теоретические положения и владеет необходимыми умениями и навыками при выполнении практических заданий
13-15 рейтинговых баллов	обучающийся освоил основной материал, но не знает отдельных деталей, допускает неточности, недостаточно правильные формулировки, нарушает последовательность в изложении программного материала и испытывает затруднения в выполнении практических заданий
1-12 рейтинговых баллов	обучающийся не знает значительной части программного материала, допускает существенные ошибки, с большими затруднениями выполняет практические задания
0 рейтинговых баллов	не аттестован

4.3. Перечень заданий для проведения текущей и промежуточной оценки знаний, умений, навыков и (или) опыта деятельности, характеризующих этапы формирования компетенций

4.3.1. Оценочные материалы для проведения текущей аттестации и рубежного контроля, обучающихся по дисциплине (модулю)

Раздел 1 «ЭКОНОМИЧЕСКОЕ СОДЕРЖАНИЕ НАЛОГОВ И НАЛОГОВАЯ СИСТЕМА»

Форма рубежного контроля – компьютерное тестирование

Задания рубежного контроля

Код контролируемой компетенции ОПК-4.

1. Дайте определение налога:

- a) Обязательный платеж, взимаемый с организаций и физических лиц для финансового обеспечения реализации прав застрахованных лиц на получение страхового обеспечения по соответствующему виду обязательного социального страхования
- b) Обязательный, индивидуально безвозмездный платеж, взимаемый с организаций и физических лиц для финансового обеспечения деятельности государства/муниципальных образований
- c) Обязательный взнос, взимаемый организаций и физических лиц, уплата которого является одним из условий совершения государственными органами, органами местного самоуправления и иными уполномоченными органами/лицами юридически значимых действий или уплата которого обусловлена осуществлением на определенной территории отдельных видов предпринимательской деятельности

2. Налог может считаться установленным, даже если НЕ определен(а):

- a) налоговый период
- b) порядок исчисления налога
- c) налоговая льгота
- d) налоговая ставка

3. Расположите последовательно этапы исчисления налога на прибыль организаций:

- a) Умножение налоговой базы на налоговую ставку
- b) Определение налоговой базы
- c) Определение суммы налогооблагаемых доходов и расходов, принимаемых к вычету
- d) уменьшение налоговой базы на сумму убытков прошлых лет

4. Выберите НЕПРАВИЛЬНЫЕ выражения: «Федеральные налоги.....»

- a) Зачисляются только в федеральный бюджет
- b) Зачисляются только в региональный бюджет
- c) Устанавливаются Налоговым кодексом РФ
- d) Обязательны к уплате на всей территории Российской Федерации
- e) Вводятся в действие нормативно-правовыми актами муниципальных образований
- g) Зачисляются в бюджеты различных уровней

5. Налог может считаться установленным, даже если НЕ определен(а):

- a) Налоговый период
- b) Порядок исчисления налога
- c) Налоговая льгота
- d) Налоговая ставка

6. Налоги впервые появляются в:

- a) в Древнем мире
- b) в Средневековье
- c) в Новейшее время

7. Налоги характеризуются следующими признаками:

- a) индивидуальная безвозмездность, безвозвратность, обязательность
- b) индивидуальная возмездность, безвозвратность, обязательность
- c) индивидуальная безвозмездность, обязательность, взимание за оказание законно установленных услуг

8. Лицо, на которое в соответствии с законодательством возложена обязанность по исчислению, удержанию и перечислению налогов, называется

- a) налогоплательщиком
- b) налоговым агентом
- c) источником налога

9. Объект налогообложения – это

- a) количественное выражение предмета налогообложения
- b) реальные вещи и нематериальные блага, с наличием которых закон связывает возникновение налоговых обязательств
- c) юридические факты, которые обуславливают обязанность субъекта заплатить налог

10. Формирование налоговой базы может осуществляться:

- a) кассовым методом
- b) методом начисления
- c) кассовым методом и методом начисления

Раздел 2. КОСВЕННЫЕ НАЛОГИ. ТАМОЖЕННЫЕ ПОШЛИНЫ

Форма рубежного контроля тестовые задания

Задания рубежного контроля

Код контролируемой компетенции ОПК-4

1. Какие из перечисленных лиц освобождены от обязанностей плательщиков НДС?

- a) Предприятия, реализующие продукцию на экспорт
- b) Индивидуальные предприниматели
- c) Предприятия, перешедшие на упрощенную систему налогообложения
- d) Предприятия, производящие подакцизную продукцию

2. Определите сумму НДС к уплате в бюджет, если цена товара составляет 1 080 000 руб. (в т.ч. НДС 20%)

- a) 180 000 руб.
- b) 216 000 руб.
- c) 1 080 000 руб.
- d) 0 руб.

3. Налог на добавленную стоимость в торговле определяется:

- a) от оборота, включающего в себя НДС
- b) от оборота без НДС
- c) от разницы в ценах
- d) возможен любой вариант
- e) нет верного ответа

4. Предприятие освобождается от уплаты НДС, если его обороты составляют:

- a) не больше 1 000 000 руб. в месяц
- b) не больше 1 000 000 руб. в квартал
- c) 1 000 000 руб. в месяц
- d) не больше 1 000 000 рублей за три последующих месяцев
- e) нет верного ответа

5. НДС уплачивается:

- a) ежемесячно
- b) ежеквартально
- c) ежегодно
- d) по выбору налогоплательщика
- e) зависит от размера выручки

7. Стоимость товара составляет 540 000 руб., в т.ч. НДС 20%. Какова сумма НДС?

- a) 0 руб.
- b) 108 000 руб.
- c) 90 000 руб.
- d) 82 373 руб.

8. Стоимость настольной лампы составляет 1 121 руб., в т.ч. НДС. Какова сумма НДС?

- a) 103,63 руб.
- b) 190 руб.
- c) 228 руб.
- d) 114 руб.

9. Сумма выручки за квартал составила 11 760 000 руб. (в т.ч. НДС 20%), стоимость оприходованных, но еще не оплаченных в этом же периоде материалов составила 10 512 000 руб. (в т.ч. НДС 20%). Соответствующие счета-фактуры выставлены и получены. Определить размер НДС за квартал.

- a) 1 752 000 руб. к возврату из бюджета
- b) 208 000 руб. к уплате в бюджет
- c) 245 440 руб. к уплате в бюджет
- d) 1 960 000 руб. к уплате в бюджет

10. Российские предприятия ... НДС при ввозе импортных товаров на территорию РФ:

- a) уплачивают по желанию
- b) уплачивают
- c) не уплачивают

Раздел 3. ПРЯМЫЕ НАЛОГИ

Форма рубежного контроля тестовые задания
Задания рубежного контроля
Код контролируемой компетенции ОПК-4

1. Налог на прибыль юридического лица относится к налогам:

- a) прямым
- b) косвенным
- c) традиционным
- d) подушным
- e) нет верного ответа

2. Расходы для целей налогообложения делятся на:

- a) прямые
- b) косвенные
- c) постоянные
- d) верно а и б
- e) верно а и с

3. Доходы и расходы для целей налогообложения определяются:

- a) кассовым методом
- b) методом начисления
- c) по отгрузке

4. Метод определения доходов кассовым методом может применять:

- a) любая организация по своему усмотрению
- b) имеющая выручку за квартал с НДС 1 000 000 рублей
- c) имеющая выручку за квартал без НДС 1 000 000 рублей
- d) определяет вышестоящая организация
- e) определяет налоговый орган

5. Для целей налогообложения основные средства объединены в:

- a) 5 амортизационных групп
- b) 10 амортизационных групп
- c) 15 амортизационных групп
- d) 20 амортизационных групп

6. Определите сумму налога на прибыль организаций, если выручка от реализации составила 3 700 000 руб., материальные расходы – 1 400 000 руб., расходы на оплату труда – 700 000 руб. Все цифры даны без учета НДС.

320 000 руб.

377 600 руб.

460 000 руб.

1 600 000 руб.

7. Как определяется налоговая база по налогу на прибыль?

за каждый месяц

за каждый квартал

нарастающим итогом с начала года

8. Если размер налога на прибыль организаций составляет 200 000 руб., то в региональный бюджет (если предприятие не имеет налоговых льгот) уплачивается:

- a) 34 000 руб.
- b) 36 000 руб.
- c) 170 000 руб.
- d) 180 000 руб.
- e) 200 000 руб.

9. Определите сумму налога на прибыль организаций, если выручка от реализации составила 7 680 000 руб., расходы – 5 076 000 руб. Все цифры даны с учетом НДС 20%.

- a) 520 800 руб.
- b) 434 000 руб.
- c) 2 604 000 руб.
- d) 0 руб.

10. Определите сумму налога на прибыль организаций, если выручка от реализации составила 10 846 000 руб., расходы – 7 513 000 руб. Все цифры даны с учетом НДС 10%.

- a) 666 600 руб.
- b) 606 000 руб.
- c) 3 030 000 руб.
- d) 0 руб.

Раздел 4. СТРАХОВЫЕ ВЗНОСЫ, ГОСУДАРСТВЕННАЯ ПОШЛИНА, НАЛОГООБЛОЖЕНИЕ ОТДЕЛЬНЫХ ОТРАСЛЕЙ

Форма рубежного контроля тестовые задания

Задания рубежного контроля

Код контролируемой компетенции ОПК-4

1. Заработная плата сотрудника составляет 40 000 руб. в месяц. Страховые взносы в Фонд социального страхования за год составили

- a) 13 920 руб.
- b) 24 480 руб.
- c) 105 600 руб.
- d) 144 000 руб.

2. Облагается ли страховыми взносами вознаграждение физическому лицу, не зарегистрированному в качестве индивидуального предпринимателя, за оказание услуг по гражданско-правовому договору?

- a) не облагается
- b) облагается только взносами в Пенсионный фонд РФ
- c) облагается взносами в Пенсионный фонд РФ и Фонд обязательного медицинского страхования
- d) облагается взносами в Пенсионный фонд РФ, Фонд социального страхования и Фонд обязательного медицинского страхования

3. Плательщиками налога на добычу полезных ископаемых являются:

- a) организации и индивидуальные предприниматели, имеющие лицензию на добычу полезных ископаемых;
- b) организации и индивидуальные предприниматели, признаваемые пользователями недр;
- c) организации и индивидуальные предприниматели, осуществляющие добычу углеводородного сырья на территории РФ;

- d) организации и индивидуальные предприниматели, осуществляющие добычу общераспространенных полезных ископаемых;
- e) организации и индивидуальные предприниматели, осуществляющие добычу всех видов полезных ископаемых, за исключением природных алмазов и концентратов, содержащих драгоценные металлы.

4. Кто признается налогоплательщиком водного налога?

- a) юридические лица, осуществляющие специальное и (или) особое водопользование в соответствии с законодательством Российской Федерации.
- b) физические лица и организации, использующие воду в своей деятельности
- c) организации и физические лица, осуществляющие специальное и (или) особое водопользование

5. Сбор за пользование объектами водных биологических ресурсов предполагает уплату разового и регулярных платежей. Как определяется сумма разового взноса?

- a) 50% от всей суммы
- b) 10% от суммы, подлежащей уплате в бюджетную систему
- c) 5% от общей суммы, но не менее 500 000 руб.

6. Организация, осуществляющая добычу полезных ископаемых на территории РФ, должна встать на учет в качестве налогоплательщика налога на добычу полезных ископаемых по месту:

- a) своего нахождения;
- b) нахождения участка недр, предоставленного в пользование;
- c) одновременно по месту своего учета и месту нахождения участка недр.

7. Что из ниже перечисленного не является объектом налогообложения по НДС?

- a) торф;
- b) полезные ископаемые, добываемые для собственных нужд;
- c) многокомпонентные комплексные руды;
- d) общераспространенные полезные ископаемые, не числящиеся на государственном балансе, добытые индивидуальным предпринимателем и используемые им для собственных нужд.

8. Индивидуальный предприниматель получил лицензию на разработку участка недр, находящегося на континентальном шельфе РФ. Заявление о постановке на учет в качестве плательщика налога на добычу полезных ископаемых подается в налоговый орган:

- a) в Федеральной налоговой службе;
- b) по месту нахождения участка недр;
- c) месту жительства.

9. Обязанность представить декларацию по налогу на добычу полезных ископаемых возникает у налогоплательщика:

- a) начиная с момента, когда была начата фактическая добыча полезных ископаемых;
- b) начиная с того налогового периода, в котором начата фактическая добыча полезных ископаемых;
- c) начиная с налогового периода, следующего за месяцем, в котором начата фактическая добыча полезных ископаемых.

10. ООО «Дельта» владеет 10 игровыми автоматами. Ставка налога составляет 1 500 за игровой автомат. Какую сумму налога на игорный бизнес заплатит организация за год?

- a) 0 руб.
- b) 15 000 руб.
- c) 60 000 руб.
- d) 180 000 руб.

Раздел 5. НАЛОГООБЛОЖЕНИЕ ФИЗИЧЕСКИХ ЛИЦ

Форма рубежного контроля тестовые задания

Задания рубежного контроля

Код контролируемой компетенции ОПК-4

- 1. Физическое лицо считается резидентом, если оно проживает на территории России:**
 - a) целый год
 - b) три месяца
 - c) 183 дня
 - d) 270 дней
 - e) нет верного ответа

- 2. Индивидуальный предприниматель имеет право на налоговые вычеты, если он применяет:**
 - a) традиционную систему налогообложения
 - b) упрощенную систему налогообложения
 - c) систему ЕНВД
 - d) любую
 - e) не имеет льгот в виде вычетов

- 3. Налог на доходы физических лиц исчисляется:**
 - a) работником
 - b) налоговыми органами
 - c) работодателями
 - d) любым лицом

- 4. Физическое лицо считается резидентом, если оно проживает на территории России:**
 - a) целый год
 - b) три месяца
 - c) 183 дня
 - d) 270 дней

- 5. Имущественный вычет при покупке квартиры предоставляется:**
 - a) два раза
 - b) только один раз
 - c) три раза
 - d) без ограничения
 - e) нет верного ответа

- 6. Профессиональные вычеты должны подтверждаться:**
 - a) без предоставления документов
 - b) по выбору налогоплательщика
 - c) однозначно ответить нельзя
 - d) нет верного ответа

Раздел 6. СПЕЦИАЛЬНЫЕ НАЛОГОВЫЕ РЕЖИМЫ

Форма рубежного контроля тестовые задания

Задания рубежного контроля

Код контролируемой компетенции ОПК-4

1. Индивидуальный предприниматель, применяющий упрощенную систему налогообложения, уплачивает отчисления в Пенсионный фонд:

- a) только за себя
- b) только за наемных работников
- c) не уплачивает совсем
- d) верны варианты 1 и 2
- e) нет верного ответа

3. Упрощенная система налогообложения применяется предприятиями

- a) в добровольном порядке
- b) в обязательном порядке
- c) по решению актами представительных органов муниципальных районов, городских округов, городов федерального значения Москвы, Санкт-Петербурга и Севастополя

4. Сумма единого налога при применении упрощенной системы налогообложения (объект налогообложения – доходы) может быть уменьшена на сумму страховых взносов в размере не более:

- a) 25% от суммы исчисленного налога
- b) 50% от суммы исчисленного налога
- c) 50% от суммы исчисленных страховых взносов

5. В налоговом периоде, по данным бухгалтерского учета, выручка компании на упрощенной системе налогообложения составила 9 400 000 руб. Поступления на расчетный счет за реализованную продукцию составили 8 600 000 руб. Кроме этого, было поступление авансов на сумму 1 200 000 руб. Налогооблагаемые доходы компании составили

- a) 8 600 000 руб.
- b) 9 400 000 руб.
- c) 9 800 000 руб.
- d) 10 600 000 руб.

6. Объектом налогообложения по упрощенной системе налогообложения признаются доходы

доходы, уменьшенные на величину расходов

доходы или доходы, уменьшенные на величину расходов – по выбору налогоплательщика

доходы или доходы, уменьшенные на величину расходов – по выбору налогового органа

7. Налоговым периодом по упрощенной системе налогообложения признается календарный месяц

первый квартал, полугодие и девять месяцев календарного года

календарный год

8. При объекте налогообложения УСН в виде доходов, уменьшенные на величину расходов, законами субъектов Российской Федерации могут быть установлены дифференцированные налоговые ставки размером:

менее 5%;

в пределах от 5 до 15 процентов;

более 15%.

9. Если страховые взносы, уплаченные организацией, за налоговый период, составили 1 000 000 руб., а сумма исчисленного налога при объекте налогообложения доходы,

уменьшенные на величину расходов, составила 1 700 000 руб., то налог, уплачиваемый в связи с применением упрощенной системы налогообложения, можно уменьшить на:

- a) 0 руб.
- b) 500 000 руб.
- c) 850 000 руб.
- d) 1 000 000 руб.

10. Патентная система налогообложения может применяться

- a) индивидуальными предпринимателями
- b) малыми предприятиями
- c) как индивидуальными предпринимателями, так и малыми предприятиями

11. Может ли быть выдан индивидуальному предпринимателю при применении им патентной системы налогообложения патент на срок менее года?

- a) да
- b) нет

12. Если потенциально возможный годовой доход составляет 800 000 руб., то годовой налог при применении патентной системы налогообложения составит

- a) 48 000 руб.
- b) 120 000 руб.
- c) 800 000 руб.

4.3.2. Оценочные материалы для проведения промежуточной аттестации обучающихся по дисциплине (модулю)

Вопросы/задания для проведения промежуточной аттестации обучающихся по дисциплине (модулю)

Теоретический блок вопросов к зачету:

Код контролируемой компетенции ОПК-4

Вопросы /задания

1. Понятие налога, сбора и страхового взноса
2. Место налогов и сборов в структуре общественных отношений
3. Функции налогов
4. Элементы налога и их характеристика
5. Принципы и методы налогообложения
6. Принципы функционирования и цели системы налогообложения в современной экономике
7. Законодательство РФ о налогах и сборах
8. Характеристика элементов налоговой системы Российской Федерации
9. Субъекты налоговой системы РФ
10. Права и обязанности налогоплательщиков
11. Права и обязанности налоговых органов
12. Налоговое прогнозирование и планирование на государственном уровне
13. Формы проведения налогового контроля, его значение.
14. Порядок и сроки проведения камеральной налоговой проверки
15. Порядок и сроки проведения выездной налоговой проверки
16. Налоговый контроль в форме налогового мониторинга.
17. Способы обеспечения исполнения обязанностей по уплате налогов и сборов. Изменения срока уплаты налога и сбора. Зачет и возврат излишне уплаченных или излишне взысканных сумм.

18. Применение санкций за совершение налоговых правонарушений.
19. Инвестиционный налоговый кредит.
20. Классификация налогов по их экономической сущности. Прямые и косвенные налоги.
21. Классификация налогов по уровням налоговой системы РФ.
22. Федеральные налоги и сборы
23. Региональные налоги.
24. Местные налоги и сборы.
25. Акцизы: налогоплательщики, их регистрация. Подакцизные товары. Объект обложения
26. Особенности определения налоговой базы при совершении операций с подакцизными товарами с использованием различных налоговых ставок
27. Особенности исчисления и уплаты налога на добавленную стоимость
28. Налог на добавленную стоимость при экспортных операциях
29. Налоговая декларация по НДС: особенности заполнения и подачи.
30. Налог на прибыль организаций: общие положения исчисления и уплаты
31. Налог на прибыль организаций: порядок исчисления налога и авансовых платежей
32. Методы признания доходов и расходов в целях налогообложения прибыли организаций
33. Особенности исчисления амортизации при исчислении налога на прибыль организаций
34. Использование вычитаемых расходов и налоговых льгот для отсрочки и минимизации обязательств по налогу на прибыль
35. Налоговый учет
36. Налогоплательщики налога на доходы физических лиц.
37. Виды налоговых вычетов по налогу на доходы физических лиц.
38. Особенности исчисления налога на доходы физических лиц налоговыми агентами, порядок уплаты налога налоговыми агентами.
39. Налоговая декларация по налогу на доходы физических лиц. Порядок взыскания и возврата налога
40. Налог на добычу полезных ископаемых (НДПИ): порядок исчисления и сроки уплаты налога
41. Налог на дополнительный доход от добычи углеводородного сырья
42. Водный налог
43. Сбор за пользование объектами животного мира и за пользование объектами водных биологических ресурсов
44. Налог на игорный бизнес: плательщики, объекты налогообложения, налоговая база, налоговый период, ставки, порядок исчисления и уплаты
45. Налог на имущество организаций: особенности исчисления и уплаты.
46. Особенности определения налоговой базы по налогу на имущество организаций исходя из кадастровой стоимости объектов недвижимого имущества.
47. Налог на имущество физических лиц: плательщики, объекты налогообложения, налоговая база, налоговый период, ставки, льготы, порядок исчисления и уплаты налога
48. Земельный налог: плательщики, объекты налогообложения, налоговая база, налоговый период, ставки, льготы, порядок исчисления и уплаты налога и авансовых платежей по нему.
49. Транспортный налог: плательщики, объекты налогообложения, налоговая база, налоговый период, ставки, порядок исчисления и уплаты налога и авансовых платежей
50. Особенности исчисления и уплаты страховых взносов
51. Торговый сбор: плательщики, объект обложения, виды предпринимательской деятельности, облагающиеся сбором, ставки, учет плательщиков
52. Характеристика специальных налоговых режимов
53. Система налогообложения для сельскохозяйственных товаропроизводителей (единый сельскохозяйственный налог)
54. Общие условия применения упрощенной системы налогообложения
55. Система налогообложения в виде единого налога на вмененный доход для отдельных видов деятельности

56. Патентная система налогообложения
57. Налог на профессиональный доход
58. Система налогообложения при выполнении соглашений о разделе продукции
59. Государственная пошлина: плательщики, порядок и сроки уплаты, размеры, льготы.
60. Определение суммы налога, уплачиваемого в связи с применением упрощенной системы налогообложения при различных объектах налогообложения

Аналитическое задание (задачи, ситуационные задания, кейсы, проблемные ситуации и т.д.):

Код контролируемой компетенции ОПК-4

Вопросы / задания

«Расчет и заполнение декларации по налогу на добавленную стоимость»

За 1 квартал ООО «Ромашка» ИНН 7735098123 КПП 773501001, адрес: Москва, Зеленоград, Березовая аллея д. 3, произошли следующие хозяйственные операции:

1. Предприятие получило счет на авансовую оплату поставки в размере 40% от общей стоимости материалов. Счет оплачен 15 января.
2. 25 января от поставщика поступили материалы в полной комплектации, которые были оприходованы. Общая стоимость материалов - 420 000 руб., в том числе НДС 20%.
3. 2 февраля были оплачены счета по закупке топлива на сумму 240 000 руб. (включая НДС 20%).
4. 5 февраля на расчетный счет от покупателей поступили средства на сумму 320 000 руб. (включая НДС 20%), за продукцию, отгруженную в декабре предыдущего года.
5. 14 марта были получены авансы на сумму 78 000 р., включая НДС 20%.
6. 24 марта были получены авансы на сумму 40 700 р., включая НДС 10%.
7. 28 марта был отгружен товар на сумму 500 000 р. (без учета НДС 20%), при этом на данную отгрузку ранее был получен аванс в сумме 78 000 р. от 14 марта.

Определить сумму НДС к уплате в бюджет расписать график платежей, считая, что оплата происходила в крайние дни сроков уплаты НДС.

Заполнить декларацию по НДС за 1 квартал

«Расчет акцизов»

Определить сумму акциза в розничной цене, если максимальная розничная цена сигарет составила:

- 1 вариант – 55 руб. за пачку;
- 2 вариант – 120 руб. за пачку.

«Расчет налога на доходы физических лиц и заполнение декларации по форме 3-НДФЛ»

Петров Игорь Иванович работает менеджером ООО «Ромашка» ИНН 7735098123 КПП 773501001, адрес: Москва, Зеленоград, Березовая аллея д. 3

Оклад Петрова Игоря Ивановича в прошедшем году составлял 75 000 руб. в месяц.

Им были произведены следующие расходы:

За свое обучение – 50 000 руб.

За свое лечение – 80 000 руб.

НДФЛ был исчислен и удержан на предприятии.

Заполнить декларацию 3-НДФЛ и определить сумму НДФЛ к возврату по итогам налоговой декларации

«Расчет и заполнение декларации по налогу на имущество организаций»

ООО «Ромашка» ИНН 7735098123 КПП 773501001, адрес: Москва, Зеленоград, Березовая аллея д. 3, владеет торгово-развлекательным центром и производственным оборудованием.

Кадастровая стоимость центра на 1 января прошлого года составляет 70 миллионов рублей.

Первоначальная стоимость оборудования составляет 36 400 000 рублей. Срок полезного использования – 9 лет. Данное оборудование к началу прошлого года использовалось 45 месяцев.

Рассчитать величину налога на имущество в прошлом году, а также величину авансовых платежей по налогу, если предприятие зарегистрировано в Москве и торгово-развлекательный центр также находится в Москве.

Заполнить декларацию по налогу на имущество.

«Расчет транспортного налога»

Определить сумму транспортного налога за год. Автомобиль Shevrole Cruze, стоит на учете в г.Химки Московской области, хозяин автомобиля имеет регистрацию там же. Мощность двигателя автомобиля 108 л.с.

«Расчет и заполнение декларации по налогу, уплачиваемому в связи с применением упрощенной системы налогообложения»

За налоговый период ООО «Лютик» ИНН 7734291876 КПП 773401001, адрес – Москва, ул. Парковая, д 15/1, находящейся на упрощенной системе налогообложения, получены следующие виды доходов:

Доходы от продаж – 5 000 000 руб.

Внереализационные доходы – 1 000 000 руб.

Были произведены следующие расходы:

Материальные расходы – 3 500 000 руб.

Расходы на товары – 1 000 000 руб.

Расходы на оплату труда – 900 000 руб.

Начислены и уплачены страховые взносы.

Организация принадлежит к 1 классу профессионального риска.

Определить налог по объекту налогообложения:

А) Доходы

Б) Доходы за вычетом расходов

Заполнить декларации по налогу, уплачиваемому в связи с применением упрощенной системы налогообложения, при объектах налогообложения

А) Доходы

Б) Доходы за вычетом расходов

«Выбор оптимального режима налогообложения»

У организации в следующем году планируются следующие показатели деятельности:

1. Выручка от реализации – 10 620 000 руб. (с учетом НДС)

2. Расходы:

а) расходы на материалы – 4 130 000 руб. (в т.ч. НДС 20%)

б) расходы на заработную плату без учета страховых взносов – 2 000 000 руб.

в) расходы на аренду – 2 124 000 руб. (в т.ч. НДС 20%)

Предприятие относится ко второму классу профессионального риска в области страхования от НС и ПЗ, планируемая среднегодовая стоимость имущества (оборудование) составляет 10 000 000 руб.

Определить наиболее выгодную систему налогообложения предприятия, если оно получает материалы и арендует помещение у фирм, находящихся на общей системе налогообложения, а продает продукцию физическим лицам.

При этом организация находится в г.Москве, и подходит под критерии применения УСН.

Примеры тестовых заданий

Код контролируемой компетенции ОПК-4

Вопросы /задания

1. Соотнесите в таблице определения налога, сбора и страхового взноса

1. Налог	а) Обязательный платеж, взимаемый с организаций и физических лиц для финансового обеспечения реализации прав застрахованных лиц на получение страхового обеспечения по соответствующему виду обязательного социального страхования
2. Сбор	б) Обязательный, индивидуально безвозмездный платеж, взимаемый с организаций и физических лиц для финансового обеспечения деятельности государства/муниципальных образований
3. Страховой взнос	с) Обязательный взнос, взимаемый организаций и физических лиц, уплата которого является одним из условий совершения государственными органами, органами местного самоуправления и иными уполномоченными органами/лицами юридически значимых действий или уплата которого обусловлена осуществлением на определенной территории отдельных видов предпринимательской деятельности

2. Отличительной чертой сбора является:

- а) возмездность платежа
- б) одновременность платежа
- с) возвратность платежа
- д) добровольность платежа

3. Налоги характеризуются следующими признаками:

- а) индивидуальная безвозмездность
- б) индивидуальная возмездность
- с) взимание за оказание законно установленных услуг
- д) возвратность
- е) безвозвратность
- ф) обязательность

4. Выберите НЕПРАВИЛЬНЫЕ выражения: «Федеральные налоги

- а) зачисляются только в федеральный бюджет
- б) зачисляются только в региональный бюджет
- с) устанавливаются Налоговым кодексом РФ
- д) обязательны к уплате на всей территории Российской Федерации
- е) вводятся в действие нормативно-правовыми актами муниципальных образований
- г) зачисляются в бюджеты различных уровней

5. При расчете какого налога учитываются нефинансовые показатели

- а) налога на прибыль организаций
- б) транспортного налога
- с) налога на добавленную стоимость

6. ООО «Бета» оказывает услуги по катанию клиентов на карте, а также владеет роллердромом. Является ли ООО «Бета» плательщиком налога на игорный бизнес?

- а) да
- б) да, если налог на игорный бизнес введен в данной субъекте РФ
- в) нет

7. ООО «Бета» оказывает услуги по катанию клиентов на карте, а также владеет роллердромом. Является ли ООО «Бета» плательщиком налога на игорный бизнес?

- а) да
- б) да, если налог на игорный бизнес введен в данной субъекте РФ
- в) нет

8. Сергей – гражданин РФ. В 2021 году он провел 87 дней в Испании и 98 дней в Германии. Он имеет квартиры в Испании и России, получая от их сдачи доход. Налогом на доходы физических лиц в России за 2021 год будет облагаться

- а) доход от сдачи квартиры в аренду в Испании
- б) доход от сдачи квартиры в аренду в России
- в) доход от сдачи квартиры в аренду в России и Испании
- г) доход Сергея в России налогообложению не подлежит

9. Сергей – гражданин РФ. В 2021 году он провел 87 дней в Испании и 98 дней в Германии. Он имеет квартиры в Испании и России, получая от их сдачи доход. Налогом на доходы физических лиц в России за 2021 год будет облагаться

- а) доход от сдачи квартиры в аренду в Испании
- б) доход от сдачи квартиры в аренду в России
- в) доход от сдачи квартиры в аренду в России и Испании
- г) доход Сергея в России налогообложению не подлежит

10. В регистре учета основных средств ООО «Бета» в 2021 году содержится информация об ОС:

	1 января	1 февраля	1 марта	1 апреля
Производственное здание				
Первоначальная стоимость	27 000 000	27 000 000	27 000 000	27 000 000
Накопленная бухгалтерская амортизация	6 030 000	6 120 000	6 210 000	6 300 000
Накопленная налоговая амортизация	5 025 000	5 100 000	5 175 000	5 250 000
Автомобиль				
Первоначальная стоимость	1 400 000	1 400 000	1 400 000	1 400 000
Накопленная бухгалтерская амортизация	289 800	302 400	315 000	327 600
Накопленная налоговая амортизация	248 400	259 200	270 000	280 800

Какова сумма авансового платежа по налогу на имущество организаций подлежащая уплате ООО «Бета» за 1-й квартал 2021, если ставка налога составляет 2,2%?

РАЗДЕЛ 5. УСЛОВИЯ РЕАЛИЗАЦИИ ДИСЦИПЛИНЫ (МОДУЛЯ)

5.1. Перечень основной и дополнительной учебной литературы для освоения дисциплины (модуля)

5.1.1. Основная литература

1. Налоги и налогообложение : учебник и практикум для вузов / Г. Б. Поляк [и др.] ; ответственные редакторы Г. Б. Поляк, Е. Е. Смирнова. — 4-е изд. — Москва : Издательство Юрайт, 2023. — 380 с. — (Высшее образование). — ISBN 978-5-534-14018-7. — Текст : электронный // Образовательная платформа Юрайт [сайт]. — URL: <https://urait.ru/bcode/510688> (дата обращения: 01.03.2023).

2. Налоги и налогообложение : учебник для вузов / Л. Я. Маршавина [и др.] ; под редакцией Л. Я. Маршавиной, Л. А. Чайковской, Г. Н. Семенова. — 3-е изд., перераб. и доп. — Москва : Издательство Юрайт, 2023. — 526 с. — (Высшее образование). — ISBN 978-5-534-15924-0. — Текст : электронный // Образовательная платформа Юрайт [сайт]. — URL: <https://urait.ru/bcode/510288> (дата обращения: 01.03.2023).

5.1.2. Дополнительная литература

1. Налоги и налогообложение. Практикум : учебное пособие для вузов / Д. Г. Черник [и др.] ; под редакцией Е. А. Кировой. — 3-е изд., перераб. и доп. — Москва : Издательство Юрайт, 2023. — 438 с. — (Высшее образование). — ISBN 978-5-534-11791-2. — Текст : электронный // Образовательная платформа Юрайт [сайт]. — URL: <https://urait.ru/bcode/511244> (дата обращения: 01.03.2023).

2. Налоги и налогообложение : учебник и практикум для вузов / Д. Г. Черник [и др.] ; под редакцией Е. А. Кировой. — 6-е изд., перераб. и доп. — Москва : Издательство Юрайт, 2023. — 483 с. — (Высшее образование). — ISBN 978-5-534-14806-0. — Текст : электронный // Образовательная платформа Юрайт [сайт]. — URL: <https://urait.ru/bcode/510902> (дата обращения: 01.03.2023).

3. Пансков, В. Г. Налоги и налогообложение: теория и практика в 2 т. Том 1 : учебник для вузов / В. Г. Пансков. — 8-е изд., перераб. и доп. — Москва : Издательство Юрайт, 2023. — 354 с. — (Высшее образование). — ISBN 978-5-534-15692-8. — Текст : электронный // Образовательная платформа Юрайт [сайт]. — URL: <https://urait.ru/bcode/512747> (дата обращения: 01.03.2023).

4. Пансков, В. Г. Налоги и налогообложение: теория и практика в 2 т. Том 2 : учебник для вузов / В. Г. Пансков. — 8-е изд., перераб. и доп. — Москва : Издательство Юрайт, 2023. — 475 с. — (Высшее образование). — ISBN 978-5-534-15694-2. — Текст : электронный // Образовательная платформа Юрайт [сайт]. — URL: <https://urait.ru/bcode/512748> (дата обращения: 01.03.2023).

5.2 Перечень ресурсов информационно-коммуникационной сети «Интернет», необходимых для освоения дисциплины (модуля)

№ №	Название электронного ресурса	Описание электронного ресурса	Используемый для работы адрес
1.	ЭБС «Университетская библиотека онлайн»	Электронная библиотека, обеспечивающая доступ высших и средних учебных заведений, публичных библиотек и корпоративных пользователей к наиболее востребованным материалам по всем отраслям знаний от ведущих российских издательств	http://biblioclub.ru/

2.	Научная электронная библиотека eLIBRARY.ru	Крупнейший российский информационно-аналитический портал в области науки, технологии, медицины и образования, содержащий рефераты и полные тексты более 34 млн научных публикаций и патентов	http://elibrary.ru/
3.	Образовательная платформа Юрайт	Электронно-библиотечная система для ВУЗов, ССУЗов, обеспечивающая доступ к учебникам, учебной и методической литературе по различным дисциплинам.	https://urait.ru/
4.	База данных "EastView"	Полнотекстовая база данных периодических изданий	https://dlib.eastview.com
5.	Электронная библиотека "Grebennikon"	Библиотека предоставляет доступ более чем к 30 журналам, выпускаемых Издательским домом "Гребенников".	https://grebennikon.ru/

5.3 Методические указания для обучающихся по освоению дисциплины (модуля)

Освоение обучающимся дисциплины (модуля) предполагает изучение материалов дисциплины (модуля) на аудиторных занятиях и в ходе самостоятельной работы. Аудиторные занятия проходят в форме лекций, семинаров, практических и лабораторных занятий.

При подготовке к аудиторным занятиям необходимо помнить особенности каждой формы его проведения.

Подготовка к учебному занятию лекционного типа заключается в следующем.

С целью обеспечения успешного обучения обучающийся должен готовиться к лекции, поскольку она является важнейшей формой организации учебного процесса, поскольку:

- знакомит с новым учебным материалом;
- разъясняет учебные элементы, трудные для понимания;
- систематизирует учебный материал;
- ориентирует в учебном процессе.

С этой целью:

- внимательно прочитайте материал предыдущей лекции;
- ознакомьтесь с учебным материалом по учебнику и учебным пособиям с темой прочитанной лекции;
- внесите дополнения к полученным ранее знаниям по теме лекции на полях лекционной тетради;
- запишите возможные вопросы, которые вы зададите лектору на лекции по материалу изученной лекции;
- постарайтесь уяснить место изучаемой темы в своей подготовке;
- узнайте тему предстоящей лекции (по тематическому плану, по информации лектора) и запишите информацию, которой вы владеете по данному вопросу.

Подготовка к занятию семинарского типа

При подготовке и работе во время проведения занятий семинарского типа следует обратить внимание на следующие моменты: на процесс предварительной подготовки, на работу во время занятия, обработку полученных результатов, исправление полученных замечаний.

Предварительная подготовка к учебному занятию семинарского типа заключается в изучении теоретического материала в отведенное для самостоятельной работы время, ознакомление с инструктивными материалами с целью осознания задач практического занятия, техники безопасности при работе с приборами, веществами.

Работа во время проведения учебного занятия семинарского типа включает:

- консультирование студентов преподавателями и вспомогательным персоналом с целью предоставления исчерпывающей информации, необходимой для самостоятельного выполнения предложенных преподавателем задач, ознакомление с правилами техники безопасности при работе в лаборатории;
- самостоятельное выполнение заданий согласно обозначенной учебной программой тематики.

Подготовленная к сдаче на контроль и оценку работа сдается преподавателю. Форма отчетности может быть письменная, устная или две одновременно. Главным результатом в данном случае служит получение положительной оценки по каждому практическому занятию. Это является необходимым условием при проведении рубежного контроля и допуска к дифференцированному зачету. При получении неудовлетворительных результатов обучающийся имеет право в дополнительное время пересдать преподавателю работу до проведения промежуточной аттестации.

5.4 Информационно-технологическое обеспечение образовательного процесса по дисциплины (модуля)

5.4.1. Средства информационных технологий

1. Персональные компьютеры;
2. Средства доступа в Интернет;
3. Проектор.

5.4.2. Лицензионное и свободно распространяемое программное обеспечение, в том числе отечественного производства:

1. Операционная система: Astra Linux SE
2. Пакет офисных программ: LibreOffice
3. Справочная система Консультант+
4. Okular или Acrobat Reader DC
5. Ark или 7-zip
6. User Gate
7. TrueConf (client)

5.4.3. Информационные справочные системы и профессиональные базы данных

№ №	Название электронного ресурса	Описание электронного ресурса	Используемый для работы адрес
1.	ЭБС «Университетская библиотека онлайн»	Электронная библиотека, обеспечивающая доступ высших и средних учебных заведений, публичных библиотек и корпоративных пользователей к наиболее востребованным материалам по всем отраслям знаний от ведущих российских издательств	http://biblioclub.ru/
2.	Научная электронная библиотека eLIBRARY.ru	Крупнейший российский информационно-аналитический портал в области науки, технологии, медицины и образования, содержащий рефераты и полные тексты более	http://elibrary.ru/

		34 млн научных публикаций и патентов	
3.	Образовательная платформа Юрайт	Электронно-библиотечная система для ВУЗов, ССУЗов, обеспечивающая доступ к учебникам, учебной и методической литературе по различным дисциплинам.	https://urait.ru/
4.	База данных "EastView"	Полнотекстовая база данных периодических изданий	https://dlib.eastview.com
5.	Электронная библиотека "Grebennikon"	Библиотека предоставляет доступ более чем к 30 журналам, выпускаемых Издательским домом "Гребенников".	https://grebennikon.ru/

5.5. Материально-техническое обеспечение образовательного процесса по дисциплине (модулю)

Для изучения дисциплины (модуля) используются:

Учебная аудитория для занятий лекционного типа оснащена специализированной мебелью (стол для преподавателя, парты, стулья, доска для написания мелом); техническими средствами обучения (видеопроjectionное оборудование, средства звуковоспроизведения, экран и имеющие выход в сеть Интернет), а также (при наличии) демонстрационными печатными пособиями.

Учебная аудитория для занятий семинарского типа: оснащена специализированной мебелью (стол для преподавателя, парты, стулья, доска для написания мелом); техническими средствами обучения (видеопроjectionное оборудование, средства звуковоспроизведения, экран и имеющие выход в сеть Интернет), а также (при наличии) демонстрационными печатными пособиями, демонстрационными материалами.

Помещения для самостоятельной работы обучающихся: оснащены специализированной мебелью (парты, стулья) техническими средствами обучения (персональные компьютеры с доступом в сеть Интернет и обеспечением доступа в электронно-информационную среду университета, программным обеспечением).

5.6. Образовательные технологии

При реализации дисциплины (модуля) применяются различные образовательные технологии, в том числе технологии электронного обучения.

Освоение дисциплины (модуля) предусматривает использование в учебном процессе активных и интерактивных форм проведения учебных занятий в форме деловых игр, разбора конкретных ситуаций, в сочетании с внеаудиторной работой с целью формирования и развития **профессиональных** навыков обучающихся.

При освоении дисциплины (модуля) предусмотрено применением электронного обучения и дистанционных образовательных технологий.

Учебные часы дисциплины (модуля) предусматривают классическую контактную работу преподавателя с обучающимся в аудитории и контактную работу посредством электронной информационно-образовательной среды в синхронном и асинхронном режиме (вне аудитории) посредством применения возможностей компьютерных технологий (электронная почта, электронный учебник, тестирование, вебинар, видеофильм, презентация, форум и др.).

В рамках дисциплины (модуля) предусмотрены встречи с руководителями и работниками организаций, деятельность которых связана с *направленностью/ специализацией* реализуемой основной профессиональной образовательной программы.

ЛИСТ РЕГИСТРАЦИИ ИЗМЕНЕНИЙ

№ п/п	Содержание изменения	Реквизиты документа об утверждении изменения	Дата введения изменения
1.	Утверждена и введена в действие решением Ученого совета Экономического факультета на основании Федерального государственного образовательного стандарта высшего образования по направлению подготовки 38.03.01 Экономика (уровень образования), утвержденным приказом Министерства образования и науки Российской Федерации от 12.08.2020 г. № 954	Протокол заседания Ученого совета Экономического факультета № 9 «27» апреля 2023 года	01.09.2023
2.	*	Протокол заседания Ученого совета факультета № ____ от « ____ » _____ 20 ____ года	__ . __ . ____
3.	*	Протокол заседания Ученого совета факультета № ____ от « ____ » _____ 20 ____ года	__ . __ . ____
4.	*	Протокол заседания Ученого совета факультета № ____ от « ____ » _____ 20 ____ года	__ . __ . ____



Министерство науки и высшего образования Российской Федерации
Федеральное государственное бюджетное образовательное учреждение
высшего образования
«Российский государственный социальный университет»

УТВЕРЖДАЮ
Декан факультета
экономики и управления

Солодуха П.В.

26 апреля 2023 г.

РАБОЧАЯ ПРОГРАММА ДИСЦИПЛИНЫ (МОДУЛЯ)

ОСНОВЫ СОВРЕМЕННОГО ЕСТЕСТВОЗНАНИЯ

Направление подготовки
38.03.01 «Экономика»

Направленность
Бухгалтерский учет, анализ и аудит

ОБРАЗОВАТЕЛЬНАЯ ПРОГРАММА ВЫСШЕГО ОБРАЗОВАНИЯ –
ПРОГРАММА БАКАЛАВРИАТА

Форма обучения
очно-заочная

Москва 2023

СОДЕРЖАНИЕ

РАЗДЕЛ 1. ПАСПОРТ РАБОЧЕЙ ПРОГРАММЫ ДИСЦИПЛИНЫ (МОДУЛЯ)	4
1.1 Цель и задачи дисциплины (модуля)	4
1.2 Планируемые результаты обучения по дисциплине (модулю) в рамках планируемых результатов освоения основной профессиональной образовательной программы высшего образования – программы бакалавриата соотнесенные с установленными индикаторами достижения компетенций	4
РАЗДЕЛ 2. СТРУКТУРА И СОДЕРЖАНИЕ ДИСЦИПЛИНЫ (МОДУЛЯ)	5
2.1 Объем дисциплины (модуля), включая контактную работу обучающегося с педагогическими работниками и самостоятельную работу обучающегося	5
2.2. Учебно-тематический план дисциплины (модуля)	6
2.3. Содержание дисциплины (модуля)	7
РАЗДЕЛ 3. УЧЕБНО-МЕТОДИЧЕСКОЕ ОБЕСПЕЧЕНИЕ САМОСТОЯТЕЛЬНОЙ РАБОТЫ ОБУЧАЮЩИХСЯ ПО ДИСЦИПЛИНЕ (МОДУЛЮ)	16
3.1. Виды самостоятельной работы обучающихся по дисциплине (модулю)	16
3.2. Задания для самостоятельной работы	17
3.3. Методические указания к самостоятельной работе по дисциплине (модулю)	25
РАЗДЕЛ 4. ОЦЕНОЧНЫЕ МАТЕРИАЛЫ ПО ДИСЦИПЛИНЕ (МОДУЛЮ)	26
4.1. Форма промежуточной аттестации обучающегося по дисциплине (модулю)	26
4.2. Оценочные материалы, определяющие процедуры оценивания знаний, умений, навыков и (или) опыта деятельности, характеризующих этапы формирования компетенций	26
4.2.1. Организационные основы применения балльно-рейтинговой системы оценки успеваемости обучающихся по дисциплине (модулю)	26
4.2.2. Проведение текущего контроля успеваемости обучающихся по дисциплине (модулю) в соответствии с балльно-рейтинговой системой оценки успеваемости обучающегося	27
4.2.3. Проведение промежуточной аттестации обучающихся по дисциплине (модулю) в соответствии с балльно-рейтинговой системой оценки успеваемости обучающегося	28
4.3. Перечень заданий для проведения текущей и промежуточной оценки знаний, умений, навыков и (или) опыта деятельности, характеризующих этапы формирования компетенций	29
4.3.1. Оценочные материалы для проведения текущей аттестации и рубежного контроля, обучающихся по дисциплине (модулю)	29
4.3.2. Оценочные материалы для проведения промежуточной аттестации обучающихся по дисциплине	38
РАЗДЕЛ 5. УСЛОВИЯ РЕАЛИЗАЦИИ ДИСЦИПЛИНЫ (МОДУЛЯ)	39
5.1. Перечень основной и дополнительной учебной литературы для освоения дисциплины (модуля)	39
5.1.1. Основная литература	39
5.1.2. Дополнительная литература	40
5.2 Перечень ресурсов информационно-коммуникационной сети «Интернет», необходимых для освоения дисциплины (модуля)	40
5.3 Методические указания для обучающихся по освоению дисциплины (модуля)	40
5.4 Информационно-технологическое обеспечение образовательного процесса по дисциплины (модуля)	42
5.4.1. Средства информационных технологий	42
5.4.2. Лицензионное и свободно распространяемое программное обеспечение, в том числе отечественного производства:	42
5.4.3. Информационные справочные системы и профессиональные базы данных	42
5.5. Материально-техническое обеспечение образовательного процесса по дисциплине (модулю)	42
5.6. Образовательные технологии	43
ЛИСТ РЕГИСТРАЦИИ ИЗМЕНЕНИЙ	44

Рабочая программа дисциплины (модуля) «Основы современного естествознания» разработана на основании федерального государственного образовательного стандарта высшего образования – *бакалавриата* по направлению подготовки 38.03.01 Экономика, утвержденного приказом Министерства науки и высшего образования Российской Федерации от 12.08.2020 г № 954, учебного плана по основной профессиональной образовательной программе высшего образования - программы *бакалавриата* по направлению подготовки 38.03.01 Экономика (далее – «ОПОП»).

Рабочая программа дисциплины (модуля) «Основы современного естествознания» разработана рабочей группой в составе:

Денисова Диана Аркадьевна, канд. техн. наук, доцент, доцент.

Рабочая программа дисциплины (модуля) обсуждена и утверждена на заседании кафедры комплекса естественно-научных дисциплин.

Протокол № 7 от «28» марта 2023 года

Заведующий кафедрой
кандидат педагогических
наук, доцент



С.В. Пивнева

(подпись)

Рабочая программа дисциплины (модуля) обсуждена и утверждена на заседании факультета экономики и управления
(наименование факультета)

Протокол № 9 от «26» апреля 2023 года

Декан факультета:
д-р эконом.наук, профессор



П.В.Солодуха

РАЗДЕЛ 1. ПАСПОРТ РАБОЧЕЙ ПРОГРАММЫ ДИСЦИПЛИНЫ (МОДУЛЯ)

1.1 Цель и задачи дисциплины (модуля)

Цель дисциплины (модуля) заключается в получении обучающимися теоретических знаний о современной научной картине мира с последующим применением в профессиональной сфере и практических навыков (формирование) по при решении производственно-технологических задач.

Задачи дисциплины (модуля):

1. Сформировать представления о содержании современных физической, астрономической, химической (атомно-молекулярной), биологической картин мира и принципах построения современной естественнонаучной картины мира, выражающей целостность и многообразие природы.

2. Подвести к пониманию исторического характер развития научного познания и диалектической необходимости смены парадигм научного знания и научных картин мира

3. Сформировать представление о глобальном и универсальном эволюционизме и синергетике как новой парадигмы описания поведения сложных систем самоорганизации материи; как адекватного языка описания открываемого усложнения природных систем.

1.2 Планируемые результаты обучения по дисциплине (модулю) в рамках планируемых результатов освоения основной профессиональной образовательной программы высшего образования – программы бакалавриата соотнесенные с установленными индикаторами достижения компетенций

Процесс освоения дисциплины (модуля) направлен на формирование у обучающихся следующих компетенций: УК-1 в соответствии с учебным планом.

В результате освоения дисциплины (модуля) обучающийся должен демонстрировать следующие результаты:

Категория компетенций (при наличии)	Код компетенции Формулировка компетенции	Код и наименование индикатора достижения компетенции	Результаты обучения
Системное и критическое мышление	УК-1 Способен осуществлять поиск, критический анализ и синтез информации, применять системный подход для решения поставленных задач	УК-1.1 Находит и критически оценивает информацию, необходимую для решения задачи. УК-1.2 Предлагает различные варианты решения задачи, оценивая их последствия на основе синтеза и критического анализа информации. УК-1.3 Выбирает оптимальный вариант решения задачи, аргументируя свой выбор.	<i>Знать:</i> – о диалектическом единстве двух научных культур: естественнонаучной и гуманитарной; – об историко-диалектической необходимости научных революций, научных парадигм и причинах возникновения псевдонаук; – содержание современных научных картин мира и основания современной естественнонаучной картины мира как целостного взгляда на материальный мир; – уровни организации и строения материи, универсальные методы и

			<p>концепции современного естествознания;</p> <ul style="list-style-type: none"> – естественнонаучные аспекты технологий, энергетики и экологии; – об этике научных исследований; – принципы глобального и универсального эволюционизма; – о синергетике как новейшем достижении естествознания в познании поведения сложнейших самоорганизующихся систем природы. <p><i>Уметь:</i></p> <ul style="list-style-type: none"> – обосновывать свою мировоззренческую позицию с опорой на современные естественнонаучные концепции; – применять концептуальные естественнонаучные знания при решении учебных и профессиональных задач; – обоснованно толковать научные и житейские знания; – отличать псевдонаучное, квазинаучное, мифотворчество, магию, астрологию, т.е. мистицизм в массовой современной культуре от научной культуры, идеалов научности; – противопоставить скептическому и догматическому отношению массового сознания к научному познанию мира идеалы научно-рационального отношения к познанию действительности
--	--	--	--

РАЗДЕЛ 2. СТРУКТУРА И СОДЕРЖАНИЕ ДИСЦИПЛИНЫ (МОДУЛЯ)

2.1 Объем дисциплины (модуля), включая контактную работу обучающегося с педагогическими работниками и самостоятельную работу обучающегося

Общая трудоемкость дисциплины (модуля) составляет 2 зачетные единицы.

Очно-заочная форма обучения

Вид учебной работы	Всего часов	Семестр	
		1	2
Контактная работа обучающихся с педагогическими работниками	30	30	
Лекционные занятия	18	18	
<i>из них: в форме практической подготовки</i>	----	----	
Практические занятия	12	12	
<i>из них: в форме практической подготовки</i>	----	----	
Лабораторные занятия	----	----	
<i>из них: в форме практической подготовки</i>	----	----	
Консультации	----	----	
<i>из них: в форме практической подготовки</i>	----	----	
Самостоятельная работа обучающихся	33	33	
Контроль промежуточной аттестации	9	9	
Форма промежуточной аттестации	зачет	зачет	
ОБЪЕМ ДИСЦИПЛИНЫ (МОДУЛЯ) В ЧАСАХ	72	72	

2.2. Учебно-тематический план дисциплины (модуля)

Очно-заочная форма обучения

Раздел, тема	Виды учебной работы, академических часов										
	Всего	Самостоятельная работа	Контактная работа обучающихся с педагогическими работниками								
			Всего	Лекционные занятия	<i>из них: в форме практической подготовки</i>	Практические занятия	<i>из них: в форме практической подготовки</i>	Лабораторные занятия	<i>из них: в форме практической подготовки</i>	Консультации	<i>из них: в форме практической подготовки</i>
Модуль 1 (Семестр 1)											
Раздел 1. Естественно-научная картина мира и мегамиры	33	17	16	8	----	8	----	----	----	-	----
Тема 1.1. Природа и естествознание	8	4	4	2	----	2	----	----	----	----	----
Тема 1.2. Современная естественно-научная картина мира	16	9	8	4	----	4	----	----	----	----	----
Тема 1.3. Мегамиры и планетарный уровень организации материи	8	4	4	2	----	2	----	----	----	----	----
Раздел 2. Уровни организации материи. Моделирование сложных систем	30	16	14	10	----	4	----	----	----	-	----

Раздел, тема	Виды учебной работы, академических часов										
	Всего	Самостоятельная работа	Контактная работа обучающихся с педагогическими работниками								
			Всего	Лекционные занятия	из них: в форме практической подготовки	Практические занятия	из них: в форме практической подготовки	Лабораторные занятия	из них: в форме практической подготовки	Консультации	из них: в форме практической подготовки
Тема 2.1. Биологический уровень организации материи	12	6	6	4	---	2	---	---	---	---	---
Тема 2.2. Высшие уровни организации материи	12	6	6	4	---	2	---	---	---	---	---
Тема 2.3. Моделирование в сложных системах	6	4	2	2	---	---	---	---	---	---	---
Контроль промежуточной аттестации (час)	9	---	---	---	---	---	---	---	---	---	---
Форма промежуточной аттестации (указать)	<i>зачет</i>										
Общий объем, часов	72	33	30	18	---	12	---	---	---	---	---

2.3. Содержание дисциплины (модуля)

РАЗДЕЛ 1. ЕСТЕСТВЕННО-НАУЧНАЯ КАРТИНА МИРА И МЕГАМИРЫ

Тема 1.1. Природа и естествознание

Введение в естествознание: Материя и ее виды – вещество, поле и вакуум. Структурные уровни организации материи. Микро-, макро-и мегамиры. Движение материи. Пространство и время. Определения понятий «концепция» и «естествознание».

История естествознания: Естествознание в Древнем мире: Шумерская цивилизация, Вавилон, Египет, Греция, Рим, Китай, Индия; в Средние века – Арабский Восток, Европа; в Новое время – эпоха Возрождения. Научная революция XVII – XVIII веков. Естествознание в России. Естествознание в XIX веке. Научно-техническая революция XX века.

Система естественных наук: Наука. Научный метод. Факты. Гипотезы. Эксперименты. Модели. Теории. Принципы законы и категории. «Бритва Оккама». Корпускулярная и континуальная концепция описания природы. Динамические и статистические закономерности в природе. Развитие науки. Научные революции. Система естественных наук.

Тема 1.2. Современная естественно-научная картина мира

Основные концепции физической картины мира:

1. Механика. Пространство, время. Принципы относительности. Законы сохранения энергии, импульса и момента импульса. Законы Ньютона. Гравитационное взаимодействие.

2. Электромагнетизм. Закон сохранения электрического заряда. Электрические и магнитные поля. Сила Лоренца. Уравнения Максвелла. Электромагнитное взаимодействие.

3. Колебания и волны. Свободные, затухающие колебания, резонанс. Волны упругие. Шкала электромагнитных волн. Оптика.

4. Атомная физика. Квантовая механика. Состояние. Принцип неопределенности, волновая функция, принцип суперпозиции, принцип дополнительности. Уравнения Шредингера. Многоэлектронный атом.

5. Ядерная физика. Состав и характеристики ядра. Виды радиоактивности, ядерные реакции деления и синтеза. Цепные ядерные реакции.

6. Физика элементарных частиц. Классификация элементарных частиц. Кварки и лептоны. Взаимодействие. Близкодействие. Кванты сильного, электромагнитного, слабого и гравитационного полей.

7. Термодинамика и статистическая физика. Законы термодинамики. Закон сохранения энергии в макроскопических процессах. Принцип возрастания энтропии. Статистические распределения Максвелла и Больцмана. Газы, жидкости и твердые тела. Принципы симметрии.

Основные концепции химии: Система химических наук. Химические связи, системы и процессы. Реакционная способность веществ. Энергетика химических реакций.

Тема 1.3. Мегамиры и планетарный уровень организации материи

Вселенная: Космология – наука о Вселенной в целом. Принцип Коперника и космологический принцип. Характеристики Вселенной. Возникновение Вселенной и её эволюция.

Галактика: Характеристика Галактики как звездного скопления и её эволюция. Классификация звезд. Солнце, его характеристики и эволюция.

Солнечная система: Планеты, астероиды, кометы и их характеристики. Земля, её характеристики, строение и эволюция. Солнечно-земные связи.

Геосферные оболочки Земли: Литосфера как абиотическая основа жизни. Экологические функции литосферы: ресурсная, геодинамическая, геофизико-геохимическая. Гидросфера. Атмосфера. Магнитосфера. Климат Земли и его эволюция. Географическая оболочка Земли.

Основные концепции геологии: Система геологических наук. Глобальная тектоника. Геохронологическая шкала. Тенденции развития естественных наук и естествознания в целом. Дифференциация. Интеграция. Взаимопроникновение идей и методов различных наук.

Задания к практическим занятиям раздела 1

Тема № 1.1. «Природа и естествознание» (2 часа практических занятий)

Практическое занятие № 1 (2 часа):

Тема практического занятия: История естествознания

Форма практического задания: Семинарское занятие

Примеры вопросов для обсуждения на семинаре: история развития естествознания в древнем мире; История развития естествознания в древней Америке; История развития естествознания на Древнем Востоке; История развития естествознания в средневековой Европе и научные революции; НТР в США; НТР в СССР; НТР в Европе и Азии; История математики, астрономии, физики, химии; История биологии, экологии, генетики;

Тема № 1.2 «Современная естественно-научная картина мира» (8 часов практических занятий)

Практическое занятие № 2-3 (4 часа):

Тема практического занятия: Познание: чувства, интуиция и разум (рациональное мышление), эксперимент (измерения и расчеты)

Форма практического задания: лабораторно-практическое занятие

Задания:

– Сравнение результатов визуальных наблюдений и результатов измерений (на примерах оптических иллюзий).

– Сравнение результатов интуитивных выводов и расчетов (на примерах расчетных задач).

Практическое занятие № 4-5 (4 часа):

Тема практического занятия: Естественнонаучные методы познания: эксперимент, измерения и расчеты, интерполяция и экстраполяция

Форма практического задания: лабораторно-практическое занятие

Задания:

- Измерить линейные размеры исследуемых образцов.
- Выразить соотношения между единицами измерениями различных величин.
- Определить динамику размножения одноклеточного организма по первоначально заданным условиям.

Тема № 1.3. Мегамиры и планетарный уровень организации материи (2 часа практических занятий)

Практическое занятие № 6 (2 часа):

Тема практического занятия: Законы движения планет. Гравитационное взаимодействие

Форма практического задания: лабораторно-практическое занятие

Задания:

- Определить массу Земли по известному ускорению свободного падения на поверхности Земли.
- Ознакомление с принципом определения масс звезд («взвешивания» звезд) на примере двойных звезд (вычисление суммы масс двойной звезды α -Кентавра).
- Ознакомление со способами расчета космических скоростей (расчет скорости движения Земли вокруг Солнца, расчет 1, 2 и 3 космических скоростей Земли).

Рубежный контроль к разделу 1

Форма рубежного контроля – защита реферата

Темы рефератов:

1. История астрономии.
2. История физики.
3. История химии.
4. Алхимия и астрология – псевдонауки.
5. История биологии.
6. История генетики.
7. История экологии.
8. История геологии.
9. История математики.
10. История естествознания: древняя Греция.
11. История естествознания: наука в эпоху Возрождения.
12. История естествознания: научная революция XVII–XVIII веков.
13. История естествознания в России.
14. История естествознания: наука в XIX веке.
15. История естествознания: научно-техническая революция XX века.
16. Естествознание как единая наука о природе.
17. Закономерности развития естествознания: основные исторические стадии познания природы.
18. Периодичность в развитии естествознания; основные естественно-научные революции и их характер.
19. Универсальные идеи естествознания.
20. Концепция виртуальной реальности и научное познание.
21. Глобальные проблемы человечества: деградация, загрязнение, чистая вода, продовольствие, рост населения Земли, изменение климата.
22. Сравнение роли науки и искусства в культурном развитии человечества.
23. Основные этапы научно-технической революции.
24. Взаимосвязь природных процессов и революционных изменений в науке.
- 25.

26. Порядок и беспорядок в природе, энтропия, хаос.
27. Организация биосферы и космическая тенденция к хаосу.
28. Модель горячей Вселенной Г. А. Гамова.
29. Открытые и диссипативные системы в природе и обществе.
30. Уровни организации неживой природы.
31. Строение материи на биологическом и социальном уровнях.
32. Основные подходы и история взглядов на микро-, макро- и мегамиры.
33. Современные взгляды на эволюцию материи. Необратимость эволюции материи.
34. Живое и неживое. Основные отличия живой материи от неживой природы.
35. Проблема поиска внеземных цивилизаций (проблема Сети).
36. История взглядов на пространство и время.
37. Парадокс времени. Необратимость времени – стрела времени.
38. Гравитация и пространство-время. Общая теория относительности.
39. Дискретность и континуальность в неживой и живой природе.
40. Причинно-следственные связи в природе и обществе.
41. Концепция детерминизма.
42. Экспериментальные научные методы.
43. Теоретические научные методы.
44. Факты и артефакты в науке.
45. Сравнение гипотезы и теории.
46. Эксперименты, «мысленный эксперимент», машинный эксперимент.
47. Модели математические. Примеры.
48. Модели физические. Примеры.
49. Понятия. Категории. Принципы. Законы. Примеры.
50. Корпускулярная и волновая концепция описания природы. Примеры.
51. Корпускулярно-волновой дуализм микрочастиц. Примеры.
52. Динамические закономерности в природе. Примеры.
53. Статистические закономерности в природе. Примеры.
54. Корреляционные зависимости в природе. Примеры.
55. Научные революции как смена парадигм.
56. Научный метод в гуманитарных науках.
57. Научный метод в общественных науках.
58. Основные положения классической механики Ньютона.
59. Основные положения теории электромагнетизма Максвелла.
60. Упругие и электромагнитные волны. Шкала электромагнитных волн.
61. Основные положения специальной теории относительности Эйнштейна.
62. Основные положения общей теории относительности Эйнштейна.
63. Основные положения квантовой механики.
64. Классификация элементарных частиц.
65. Основные положения неравновесной термодинамики.
66. Теория флуктуаций в статистической физике.
67. Лазеры. Энергетическая схема и устройство трехуровневого лазера на рубине.
68. Виды радиоактивности и радиоактивные семейства урана, тория.
69. Цепные ядерные реакции деления ядра урана.
70. Термоядерные реакции синтеза изотопов водорода.
71. Дозиметрия. Дозы облучения. Доза поглощения. Эквивалентная доза.
72. Классификация элементарных частиц.
73. Кварки и их характеристики.
74. Лептоны и их характеристики.
75. Сильное взаимодействие. Глюоны.
76. Электромагнитное взаимодействие. Гамма-кванты.
77. Слабое взаимодействие. Векторные бозоны.
78. Гравитационное взаимодействие, гравитационные волны.

79. Пространственно-временные симметрии. Теорема Нётер: связь законов сохранения со свойствами пространства и времени.
80. Зеркальная симметрия (P). Зарядовая симметрия (C). Симметрия относительно обращения времени (T). Теорема CPT.
81. Калибровочная симметрия. Закон сохранения электрического заряда.
82. Семь классов симметрии кристаллов: кубическая, тетрагональная, ромбическая, гексагональная, моноклинная, тригональная, триклинная.
83. Операции симметрии: поворот, отражение, инверсии, инверсионные повороты. Предельные группы симметрии: шар, конус.
84. Пространственные группы симметрии. Трансляции.
85. Винтовые оси.
86. Симметрии слоев и цепей. Объекты со спиральной и винтовой симметрией. Молекула ДНК. Биологические кристаллы.
87. Жидкие кристаллы: нематики, смектики, холестерики.
88. Киральная (хиральная) симметрия молекул.
89. Обобщенные симметрии: антисимметрии, цветные симметрии, симметрия подобия.
90. Гравюры Эшера.
91. Спонтанное нарушение симметрии. Объекты с осями 5-го и 7-го порядка. Морские звезды.
92. Связь красоты и симметрии в живой и неживой природе. Приближенная симметрия человеческого тела.
93. Неорганическая химия.
94. Органическая химия. Фуллерены.
95. Физическая химия.
96. Аналитическая химия. Качественный и количественный анализ.
97. Химия высокомолекулярных соединений. Полимеры.
98. Важнейшие классы неорганических соединений.
99. Важнейшие классы органических соединений.
100. Учение о катализе. Катализаторы и ингибиторы.
101. Биохимия и биоорганическая химия.
102. Геохимия и космохимия.
103. Химия высоких энергий: радиационная химия. Лазерная химия.

РАЗДЕЛ 2. УРОВНИ ОРГАНИЗАЦИИ МАТЕРИИ. МОДЕЛИРОВАНИЕ СЛОЖНЫХ СИСТЕМ

Тема 2.1. Биологический уровень организации материи

Основные концепции биологии: Система биологических наук. Генетика. Генная инженерия. Геном человека

Биосфера Земли: Возникновение жизни. Структура биосферы. Принцип эволюции, воспроизводства и развития живых систем. Особенности биологического уровня организации материи. Генетика и эволюция. Единый генетический код живого вещества. Многообразие живых организмов (биоразнообразие) – основа организации и устойчивости биосферы. Учение Вернадского о биосфере.

Человечество: Человечество. Расы. Народы. Антропология. Этносы. Этногенез и биосфера. Учение Л. Гумилева: кривая этногенеза, пассионарность, фазы этногенеза.

Человек: Человек: физиология, здоровье, работоспособность, творчество. Интеллект, эмоции, воля. Человек как целеустремленная система

Тема 2.2. Высшие уровни организации материи

Ноосфера – сфера разума и техносфера:

Цивилизация. Информационное общество. Биоэтика. Человек, биосфера и космические циклы. Техносфера и её эволюция. Определение технологии. Вещественные, энергетические и информационные технологии. Технологическое общество. Проблема искусственного разума и его носителей.

Самоорганизация: Самоорганизация в неживой и живой природе. Примеры. Синергетика. Энтропия и информация. Открытые и диссипативные системы. Порядок и беспорядок в природе. Детерминированный и квантовый хаос. Шумы. Фракталы. Элементы теории игр и теории катастроф.

Естественная и гуманитарная культура: Определение культуры. Две культуры: позиция Ч. Сноу и Е. Фейнберга. Наука, искусство, игра – способы познания мира. Принцип универсального эволюционизма. Картина мира. Путь к единой культуре.

Тема 2.3. Моделирование в сложных системах

Метод математического моделирования: Математическое моделирование. Физическое моделирование. Элементы теории размерностей и теории подобия. Моделирование в химической технологии. Математическое моделирование в биологии и биофизике. Моделирование в социальных системах. Моделирование в экономических системах.

Эволюционная экономика: Основные положения классической экономики. Синергетическая экономика. Эволюционная экономика.

Задания к практическим занятиям раздела 2

Тема № 2.1. Биологический уровень организации материи (6 часов практических занятий)

Практическое занятие № 7 (2 часа):

Тема практического занятия: Система биологических наук

Форма практического задания: Семинарское занятие

Примеры вопросов для обсуждения на семинаре (в каждом вопросе рассматривать только объекты, методы изучения и достижения каждой науки): Науки о человеке; Науки о животных; Науки о растениях; науки о простейших организмах.

Практическое занятие № 8 (2 часа):

Тема практического занятия: Биосфера и её эволюция

Форма практического задания: Семинарское занятие

Примеры вопросов для обсуждения на семинаре (в каждом вопросе рассматривать только характеристики объекта и пример): Гипотезы о возникновении жизни на Земле; Генетический код живых организмов; Учение о биосфере Земли; Клетки.

Практическое занятие № 9 (2 часа):

Тема практического занятия: Человек и его характеристики

Форма практического задания: Семинарское занятие

Примеры вопросов для обсуждения на семинаре (в каждом вопросе рассматривать количественные характеристики объекта и его функционирование): Системы органов человека; Элемент человеческого сознания; Информационные и энергетические характеристики человека; Гениальность и интуиция; Физические характеристики человека.

Тема № 2.2. Высшие уровни организации материи (4 часа практических занятий)

Практическое занятие № 10 (2 часа):

Тема практического занятия: Самоорганизация. Открытые и диссипативные системы

Форма практического задания: Семинарское занятие

Примеры вопросов для обсуждения на семинаре (в каждом вопросе рассматривать количественные характеристики явления и его применение): Энтропия и информация; Ячейки Бенара и реакция Белоусова-Жаботинского; Шум; Хаос.

Практическое занятие № 11 (2 часа):

Тема практического занятия: Глобальные проблемы человечества

Форма практического задания: Семинарское занятие

Примеры вопросов для обсуждения на семинаре (в каждом вопросе рассматривать количественные характеристики проблемы и оценить степень влияния данной проблемы на развитие человечества): Ресурсные проблемы; Проблемы в демографии; Экологические проблемы; Политические проблемы.

Тема № 2.3. Моделирование в сложных системах (2 часа практических занятий)

Практическое занятие № 12 (2 часа):

Тема практического занятия: Модели в естествознании

Форма практического задания: Семинарское занятие

Примеры вопросов для обсуждения на семинаре: Методы моделирования; Модели в химии биологии, экологии; Модели в геологии, метеорологии; Модели в экономике, социологии, демографии; Модель Пригожина-Лефевра-Николиса и Белоусова-Жаботинского.

Рубежный контроль к разделу 2

Форма рубежного контроля – защита реферата

Темы рефератов:

1. Ботаника.
2. Зоология.
3. Микробиология.
4. Микология.
5. Генетика, генетика человека.
6. Палеонтология.
7. Цитология.
8. Молекулярная биология.
9. Экология.
10. Этология.
11. Стратиграфия.
12. Тектоника.
13. Минералогия.
14. Геммология.
15. Петрография (петрология).
16. Литография.
17. Геохимия.
18. Учение о полезных ископаемых.
19. Геофизика.
20. Геохронология, зоны и эры, таблица.
21. Метеорология и её разделы.
22. Атмосферное электричество, гроза, молния.
23. Погода и климат. Метеорологические элементы.

24. Циркуляция атмосферы, пассаты, циклоны, антициклоны.
25. Классификация облаков.
26. Синоптические карты (карты погоды).
27. Метеорологические спутники.
28. Климатология. Типы климата. Общая характеристика.
29. Эволюция климата Земли. Ледниковые периоды.
30. Климат Пермского края.
31. Вселенная, её характеристики, происхождение и эволюция.
32. Галактики, их характеристики, строение и классификация. Наша Галактика.
33. Звезды. Классификация звезд. Диаграмма Герцшпрунга – Ресселя.
34. Сверхновые звезды.
35. Белые карлики.
36. Нейтронные звезды. Пульсары.
37. Черные дыры.
38. Квазары.
39. Солнечная система, её состав и происхождение.
40. Астероиды, кометы, метеориты, космические лучи. Межзвездная среда.
41. Магнитосфера. Магнитное поле Земли и его характеристики. Магнитные бури.

Радиационные пояса Земли.

42. Атмосфера, общая характеристика.
43. Гидросфера, образование, состав, динамика.
44. Земная кора. Движения в земной коре, новая глобальная тектоника.
45. Земные электрические токи.
46. Верхняя и нижняя мантия Земли.
47. Внешнее и внутреннее ядро Земли.
48. Географическая оболочка Земли, суша, горы, пустыни, саванны и редколесье, леса, сельскохозяйственные угодья.
49. Землетрясения, цунами, предсказания, примеры. Шкала Рихтера для землетрясений.
50. Извержения вулканов, подводные вулканы.
51. Гипотезы о возникновении жизни на Земле.
52. Биохимическая основа углеродной жизни на Земле.
53. Аминокислоты, сахара, белки, липиды. Фотосинтез углеводов.
54. Молекулы ДНК и РНК, их строение и функция.
55. Гены, хромосомы. Единый генетический код живого вещества.
56. Программа расшифровки генома человека, растений и микробов.
57. Учение Вернадского о биосфере Земли.
58. Биоэтика. Проблема биоразнообразия. Количество биологических видов.
59. Строение эукариотных и прокариотных клеток.
60. Влияние ионизирующих излучений на организмы.
61. Этнос, его свойства и происхождение. Антропогенные ландшафты.
62. Пассионарность как энергия и как характеристика поведения в этногенезе.

Природа пассионарности.

63. Классификация особей, пассионарии, гармонические, субпассионарии.
64. Кривая этногенеза в координатах пассионарное напряжение – время. Фазы этноса.
65. Этногенез Российского суперэтноса.
66. Этногенез Западной христианской цивилизации.
67. Этногенез Леванта (исламский суперэтнос).
68. Этногенез Китайского суперэтноса.
69. Этногенез Индийского суперэтноса.
70. Этногенез и культура. Этнические системы. Интерференция этнических полей. Буддизм, ислам и христианство.

71. Возникновение человека как вида. Антропология, морфология человека (закономерности изменчивости организма).
72. Расоведение: классификация человеческих рас, численность, распространение.
73. Анатомия и физиология человека (основные системы).
74. Здоровье человека, здоровый образ жизни. Работоспособность, качество и количество жизни.
75. Интеллект, эмоции, воля, сознание, психика, природа гениальности.
76. Теория психоанализа Фрейда.
77. Теория условных рефлексов Павлова.
78. Информационные характеристики человека (объем и скорость перерабатываемой информации органами чувств в битах, емкость памяти).
79. Физические и энергетические характеристики мужчин и женщин (таблица мировых рекордов).
80. Магнитное и электрическое поля биологических организмов и человека. Биопотенциалы клеток и органов.
81. История технологии с древнейших времен до настоящего времени.
82. Определение технологии. Требования к технологии. Структура технологии: технологический процесс, технологическая документация.
83. Классификация технологий: вещественные, энергетические, информационные технологии; исходное сырье и конечные продукты.
84. Физические технологии, их классификация по использованным частицам (электронные, фотонные, ядерные ...).
85. Химические технологии.
86. Биологические технологии: генетические, микробиологические и др.
87. Геологические технологии (разведка, добыча полезных ископаемых).
88. Информационные технологии. Экспертные системы, искусственный интеллект, технологии управления.
89. Нанотехнологии.
90. Энергетические технологии производства, передачи и распределения энергии.
91. Конвективные ячейки Бенара. Колебательная химическая реакция Белоусова-Жаботинского.
92. Теория самоорганизованной критичности.
93. Диссипативная система с хаосом: система Лоренца. Странный аттрактор, бифуркации.
94. тика. Открытые системы, диссипативные структуры.
95. Фракталы. Канторово множество, кривая Коха, «ковёр Серпинского», «канторов сыр». Фрактальные дробные размерности.
96. Турбулентность: слабая, сильная, развитая. Примеры турбулентности.
97. Шумы, спектры шумов, белый шум, фликкер-шум (розовый шум), коричневый шум, черный шум.
98. Хаос в природе. Хаос динамический.
99. Управление хаосом в социальных системах.
100. Самоорганизация на планетах. Оценка общего количества информации, накопленной биосферой и произведенной человечеством, в битах.

**РАЗДЕЛ 3. УЧЕБНО-МЕТОДИЧЕСКОЕ ОБЕСПЕЧЕНИЕ
САМОСТОЯТЕЛЬНОЙ РАБОТЫ ОБУЧАЮЩИХСЯ ПО ДИСЦИПЛИНЕ
(МОДУЛЮ)**

3.1. Виды самостоятельной работы обучающихся по дисциплине (модулю)

Очно-заочная форма обучения

Раздел, тема	Кол-во часов	Вид самостоятельной работы
Модуль 1 (Семестр 1)		
Раздел 1. Естественно-научная картина мира и мегамиры	17	
Тема 1.1. Природа и естествознание	2	Самостоятельное изучение материала по теме «Природа и естествознание»
	2	Подготовка доклада по выбранной теме «История естествознания»
Тема 1.2. Современная естественно-научная картина мира	5	Самостоятельное изучение теоретического материала по теме «Современная естественно-научная картина мира»
	4	Самостоятельное изучение теоретического материала лабораторно-практического занятия по теме «Познание: чувства, интуиция и разум (рациональное мышление), эксперимент (измерения и расчеты)». Подготовка для заполнения бланка-отчета по лабораторно-практическому занятию
Тема 1.3. Мегамиры и планетарный уровень организации материи	2	Самостоятельное изучение теоретического материала по теме «Мегамиры и планетарный уровень организации материи»
	2	Самостоятельное изучение теоретического материала лабораторно-практического занятия по теме «Законы движения планет. Гравитационное взаимодействие». Подготовка для заполнения бланка-отчета по лабораторно-практическому занятию
Раздел 2. Уровни организации материи. Моделирование сложных систем	16	
Тема 2.1. Биологический уровень организации материи	2	Самостоятельное изучение материала по теме «Биологический уровень организации материи»
	4	Подготовка доклада по выбранной теме «Система биологических наук»
Тема 2.2. Высшие уровни организации материи	2	Самостоятельное изучение материала по теме «Высшие уровни организации материи»
	4	Подготовка доклада по выбранной теме «Самоорганизация. Открытые и диссипативные системы»
Тема 2.3. Моделирование в сложных системах	4	Самостоятельное изучение материала по теме «Моделирование в сложных системах»
Общий объем по модулю/семестру, часов	33	

Раздел, тема	Кол-во часов	Вид самостоятельной работы
Общий объем по дисциплине (модулю), часов	33	

3.2. Задания для самостоятельной работы

Задания для самостоятельной работы к дисциплине

ТЕМА № 1 «ПРИРОДА И ЕСТЕСТВОЗНАНИЕ»

Вопросы для самостоятельной работы

1. Существуют ли самоорганизованные полевые (например, световые) формы материи (монады Лейбница)?
2. Сравнить теорию дальнего действия и теорию ближнего действия.
3. Сравнить основные положения классического и неклассического естествознания.
4. Когда и как закончится научно-техническая революция?
5. Проанализировать развитие естествознания с энергетической точки зрения.
6. Проанализировать развитие естествознания с информационной точки зрения.
7. Свет – это волна или поток частиц?
8. Перечислить основные естественно-научные идеи, действующие во всем естествознании, и проверить их на непротиворечивость и полноту.
9. Почему при зеркальном отражении человека в зеркале левая и правая сторона меняются местами, а верх и низ нет?
10. Опишите структуру материи.
11. Какова общая классификация наук по объектам изучения?
12. Перечислить научные методы и кратко поясните каждый. Существует ли универсальный метод?
13. Охарактеризовать понятие измерения величин.
14. Перечислить основные единицы международной системы единиц (СИ).
15. В чем состоит цель современной научной программы?
16. Дать характеристику основных элементов теории симметрии.

Перечень тем докладов

История естествознания:

№ п/п	Тема (в каждой теме рассматривать только историю естествознания и его наивысшие достижения без государственного устройства и прочих подробностей)	№ п/п	Тема (в каждой теме рассматривать только историю естествознания и его наивысшие достижения без государственного устройства и прочих подробностей)
1	2	3	4
1.	История естествознания у древних шумеров	18.	Естествознание в XIX веке
2.	История естествознания в Вавилоне	19.	Научно-техническая революция в XX веке
3.	История естествознания в Древнем Египте	20.	Научно-техническая революция в США
4.	История естествознания в Древнем Китае	21.	Научно-техническая революция в СССР
5.	История естествознания в Древней Индии	22.	Научно-техническая революция в Европе
6.	История естествознания в Древней Греции	23.	Научно-техническая революция в Японии

№ п/п	Тема (в каждой теме рассматривать только историю естествознания и его наивысшие достижения без государственного устройства и прочих подробностей)	№ п/п	Тема (в каждой теме рассматривать только историю естествознания и его наивысшие достижения без государственного устройства и прочих подробностей)
1	2	3	4
7.	История естествознания в Древнем Риме	24.	Научно-техническая революция в современном Китае
8.	История естествознания древних цивилизаций Америки: инки	25.	История астрономии
9.	История естествознания древних цивилизаций Америки: ацтеки	26.	История физики
10.	История естествознания древних цивилизаций Америки: майя	27.	История химии
11.	История естествознания на Арабском Востоке	28.	История психологии
12.	История естествознания в Средней Азии	29.	История биологии
13.	История естествознания в Средние века в Европе	30.	История генетики
14.	Естествознание в эпоху промышленной революции в Европе	31.	История экологии
15.	Естествознание в России	32.	История геологии
16.	Научная революция в Европе в XVII веке	33.	История математики
17.	Научная революция в Европе в XVIII веке	34.	История географии

ТЕМА № 2 «СОВРЕМЕННАЯ ЕСТЕСТВЕННО-НАУЧНАЯ КАРТИНА МИРА»

Вопросы для самостоятельной работы

1. Сформулировать законы Ньютона.
2. Пояснить основные идеи теории тяготения Эйнштейна.
3. Пояснить основные положения электромагнетизма (уравнения Максвелла).
4. Нарисовать в логарифмическом масштабе шкалу электро-магнитных волн.
5. Записать уравнения Шредингера для волновой функции.
6. Какие элементарные частицы входят в состав ядра атома?
7. Записать термоядерную реакцию для изотопов водорода.
8. Сформулировать три закона термодинамики.
9. Почему невозможна тепловая смерть Вселенной?
10. Назвать пять наиболее важных открытий в физике.
11. Предложить способ консервации электромагнитной энергии.
12. Сравнить кинетическую энергию вращения Земли и её электростатическую энергию как энергии заряженного тела.
13. Возможно ли путем химических реакций получать искусственные алмазы и золото?
14. Существует ли предел сложности при образовании химических молекул?
15. Что ограничивает образование новых химических элементов в таблице Д. И. Менделеева?
16. Что называют измерением?
17. Как называется наука об измерениях?
18. В чем заключаются различия между прямыми и косвенными измерениями?
19. Что понимают под измерительным прибором?

20. Что называют погрешностью измерения?
21. Как вычисляют абсолютную и относительную погрешность измерений?
22. Что понимают под интерполированием и экстраполяцией?

ТЕМА № 3 «МЕГАМИРЫ И ПЛАНЕТАРНЫЙ УРОВЕНЬ ОРГАНИЗАЦИИ МАТЕРИИ»

Вопросы для самостоятельной работы

1. Каковы основные стадии образования Вселенной?
2. Рассмотреть процесс образования и эволюции звезд различной массы.
3. Описать возникновение Солнечной системы.
4. Каковы стадии образования Земли?
5. Рассмотреть движение материков в суперконтинентальном цикле.
6. Наша Вселенная единственная?
7. Что произойдет, если красное смещение спектральных линий далеких галактик превратится в синее смещение?
8. Каково современное состояние проблемы поиска внеземных цивилизаций? (проблема СЕТИ).
9. Сколько звезд класса Солнца находится в Галактике?
10. Где в Галактике находится ближайшая звезда такого же возраста, как Солнце?
11. Определите гравитационный радиус для Солнца.
12. Можно ли использовать реактивное движение для путешествия к центру Земли?
13. Оцените последствия падения на Землю астероида размером 10 км.
14. Найдите и постройте кривую чисел Вольфа с 2000 по 2007 годы и далее экстраполируйте ее до 2020 года, отметьте годы активного Солнца, дайте прогноз по Чижевскому.
15. На каком этапе суперконтинентального цикла мы находимся в настоящее время?
16. Возможно ли освоение гидросферы – морей и океанов – для жизни там человека?
17. Какие литосферные плиты наиболее пригодны для строительства глубоких подземных поселений, обогреваемых теплом Земли при уменьшении солнечного излучения до 1 % от настоящего.
18. Вычислите, сколько времени может продолжаться антропогенный период, исходя из средней продолжительности предыдущих периодов.
19. Нефть образовалась из неорганических веществ путем эволюции или из органических веществ путем их разложения?
20. В каких геологических породах и каким образом образовались алмазы?

ТЕМА № 4 «БИОЛОГИЧЕСКИЙ УРОВЕНЬ ОРГАНИЗАЦИИ МАТЕРИИ»

Вопросы для самостоятельной работы

1. Перечислить основные физиологические системы человека.
2. Рассмотреть основные положения учения Вернадского о биосфере.
3. Охарактеризовать основные этапы биологической эволюции.
4. Может ли употребление генно-модифицированных продуктов изменить генотип человека?
5. Возможно ли создать универсальную полностью синтетическую пищу, способную заменить естественную еду?
6. Возможно ли создать методами генной инженерии новые организмы, не встречающиеся в природе? Оцените риски их появления для биосферы.
7. Что означало бы обнаружение организма с другим генетическим кодом?
8. Возможно ли создание нового вида человека путем изменения его генетической программы?
9. Какой вид, по вашему мнению, может стать ведущим в биосфере при исчезновении Homo sapiens?

10. В какой фазе, в каком фазовом переходе находится современный российский суперэтнос?

11. Оцените наибольшую угрозу российскому суперэтносу со стороны соседних суперэтносов.

12. Геополитические шансы какого суперэтноса стать ведущим этносом на Земле в XXI веке наибольшие?

13. Кому выгодно, чтобы вы приобрели вредные привычки и зависимость от некоторых веществ? Иными словами, кто делает бизнес на Вашем здоровье? Какова главная причина смертности в России и в США?

14. Какие системы человека, по вашему мнению, следовало бы исключить, улучшить или создать вновь? Рассмотрите проблему личного бессмертия.

15. Приведите примеры людей, обладающих ярко выраженными интеллектом, эмоциями, или волей.

Перечень тем докладов

Система биологических наук

№ п/п	Тема (в каждой теме рассматривать только объекты, методы изучения и достижения каждой науки)	№ п/п	Тема (в каждой теме рассматривать только объекты, методы изучения и достижения каждой науки)
1	2	3	4
1.	Ботаника	18.	Биогеоценология
2.	Зоология	19.	Физиология растений
3.	Анатомия человека	20.	Этология
4.	Физиология человека	21.	Эмбриология, биология развития
5.	Микробиология	22.	Биометрия
6.	Лишениология	23.	Математическая биология
7.	Микология	24.	Радиобиология
8.	Палеонтология	25.	Космическая биология
9.	Морфология	26.	Социобиология
10.	Цитология	27.	Эволюционное учение
11.	Гистология	28.	Вирусология
12.	Биохимия	29.	Генетика
13.	Биофизика	30.	Генная инженерия
14.	Молекулярная биология	31.	Генетика человека
15.	Экология	32.	Значение биологии для сельского хозяйства
16.	Гидробиология	33.	Значение биологии для лесного хозяйства
17.	Биогеография	34.	Значение биологии для медицины

Биосфера и её эволюция

№ п/п	Тема (в каждой теме указать характеристики объекта и рассмотреть пример)	№ п/п	Тема (в каждой теме указать характеристики объекта и рассмотреть пример)
1	2	3	4
1.	Гипотезы о возникновении жизни на Земле	17.	Биосистемы
2.	Биохимическая основа углеродной жизни на Земле	18.	Экосистема (биогеоценоз)
3.	Предбиологическая стадия эволюции. Гипотеза Кернса-Смита	19.	Биоценоз

№ п/п	Тема (в каждой теме указать характеристики объекта и рассмотреть пример)	№ п/п	Тема (в каждой теме указать характеристики объекта и рассмотреть пример)
<i>1</i>	<i>2</i>	<i>3</i>	<i>4</i>
	о кристаллах глины		
4.	Фотосинтез углеводов	20.	Трофические уровни и цепи
5.	Аминокислоты, сахара, белки	21.	Биота
6.	Молекула ДНК, строение и функция	22.	Биогеохимические циклы
7.	Молекула РНК, строение и функции	23.	Биоциклы
8.	Единый генетический код живого вещества	24.	Биохоры
9.	Гены, хромосомы	25.	Биотопы
10.	Программа расшифровки генома человека, растений и микробов	26.	Экологическая ниша
11.	Свойства живого вещества и его характеристика	27.	Экологическая зональность водоемов
12.	Кругооборот живого вещества в масштабе Земли	28.	Популяция
13.	Уровни организации жизни на Земле	29.	Вид
14.	Биологическая эволюция и её этапы	30.	Организм
15.	Учение Вернадского о биосфере Земли	31.	Клетка эукариота и её строение
16.	Биоэтика. Проблема биоразнообразия. Количество биологических видов	32.	Самовоспроизводство клеток (митоз)

Человек и его характеристики

№ п/п	Тема (в каждой теме указать количественные характеристики объекта и рассмотреть его функционирование)	№ п/п	Тема (в каждой теме указать количественные характеристики объекта и рассмотреть его функционирование)
<i>1</i>	<i>2</i>	<i>3</i>	<i>4</i>
1.	Возникновение человека как вида. Антропология	17.	Психика
2.	Морфология человека, Закономерности изменчивости организма	18.	Здоровье человека, здоровый образ жизни, работоспособность
3.	Расоведение: классификация человеческих рас, численность, распространение	19.	Качество и количество жизни
4.	Биология человеческого вида	20.	Интеллект
5.	Физиология человека общая характеристика	21.	Эмоции
6.	Мозг его строение и функции	22.	Воля
7.	Центральная нервная система	23.	Сознание
8.	Костно-мышечная система	24.	Теория психоанализа Фрейда
9.	Система кровообращения	25.	Теория условных рефлексов Павлова

№ п/п	Тема (в каждой теме указать количественные характеристики объекта и рассмотреть его функционирование)	№ п/п	Тема (в каждой теме указать количественные характеристики объекта и рассмотреть его функционирование)
<i>1</i>	<i>2</i>	<i>3</i>	<i>4</i>
10.	Лимфатическая система	26.	Информационные характеристики человека
11.	Система пищеварения	27.	Энергетические характеристики человека
12.	Эндокринная система	28.	Физические характеристики человека (таблица мировых рекордов мужчин)
13.	Репродуктивная система	29.	Физические характеристики человека (таблица мировых рекордов женщин)
14.	Органы зрения и их функционирование	30.	Магнитное и электрическое поле человека. Биопотенциалы клеток и органов
15.	Органы слуха	31.	Природа интуиции
16.	Органы осязания и обоняния	32.	Природа гениальности

ТЕМА № 5 «ВЫСШИЕ УРОВНИ ОРГАНИЗАЦИИ МАТЕРИИ»

Вопросы для самостоятельной работы

1. Привести примеры фракталов и указать их дробную размерность.
2. Дать определение понятия технология и раскрыть его содержание.
3. Перечислить принципы сохранения среды жизни.
4. Охарактеризовать термины из теории катастроф: складка, сборка, бифуркация.
5. Описать теорию самоорганизованной критичности.
6. Рассмотреть концепцию «золотого миллиарда» с позиций биоэтики.
7. Оценить последствия изменения течения Гольфстрим – вдоль Африки – для Европы и Урала.
8. Предложить экологическую технологию утилизации бытовых отходов миллионного города.
9. Оценить вероятность появления глобальной информационной технологии контроля над личностью типа «Матрицы».
10. Предложить способ обнаружения и измерения количества неизвестной информации в смеси шума и полезного сигнала.
11. Дать характеристику свойств открытых систем.
12. Описать основные характеристики цветных шумов.
13. Приведет ли коэволюция (совместная эволюция) техносферы и биосферы к спонтанному возникновению разумных существ неуглеродной формы? Оценить риски их совместного существования.
14. Изложить основные элементы вашей картины мира и вашего места в ней.
15. Сравнить роль интуиции в науке и искусстве.

Перечень тем докладов

Самоорганизация. Открытые и диссипативные системы:

№ п/п	Тема (в каждой теме рассмотреть количественные характеристики явления и его применение)	№ п/п	Тема (в каждой теме рассмотреть количественные характеристики явления и его применение)
--------------	---	--------------	---

1	2	3	4
1.	Кибернетика	17.	Канторово множество
2.	Энтропия	18.	Кривая Коха
3.	Информация	19.	«Ковер Серпинского»
4.	Связь энтропии и информации, негэнтропия	20.	«Канторов сыр»
5.	Открытые системы	21.	Фрактальные дробные размерности
6.	Синергетика	22.	Турбулентность: слабая, сильная, развитая
7.	Диссипативные структуры	23.	Примеры турбулентности
8.	Самоорганизация	24.	Шумы, спектры шумов, примеры шумов
9.	Конвективные ячейки Бенара	25.	Белый шум
10.	Колебательная химическая реакция Белоусова-Жаботинского	26.	Фликкер-шум (розовый шум)
11.	Теория самоорганизованной критичности	27.	Коричневый шум
12.	Диссипативная система с хаосом: система Лоренца, странный аттрактор	28.	Черный шум
13.	Теория катастроф	29.	Хаос в природе
14.	Виды неустойчивостей: складка, сборка	30.	Хаос динамический
15.	Бифуркации	31.	Хаос в социальных системах
16.	Фракталы	32.	Самоорганизация на планетах

Глобальные проблемы человечества:

№ п/п	Тема	№ п/п	Тема
	(в каждой теме рассмотреть количественные характеристики проблемы и оценить степень влияния данной проблемы на развитие человечества)		(в каждой теме рассмотреть количественные характеристики проблемы и оценить степень влияния данной проблемы на развитие человечества)
1	2	3	4
1.	Глобализация. Общая характеристика	17.	Голод
2.	Глобальное информационное пространство. Интернет	18.	Эпидемии
3.	Предотвращение ядерной войны и сохранение мира	19.	Здоровье населения мира
4.	Обеспечение устойчивого развития мирового сообщества и повышение уровня организованности и управляемости им	20.	Глобальное образование
5.	Экологическая проблема деградации глобальной экологической системы	21.	Стихийные бедствия, общая характеристика
6.	Загрязнение окружающей среды: металлизация, химизация, радиоактивное и др.	22.	Изменение климата

№ п/п	Тема (в каждой теме рассмотреть количественные характеристики проблемы и оценить степень влияния данной проблемы на развитие человечества)	№ п/п	Тема (в каждой теме рассмотреть количественные характеристики проблемы и оценить степень влияния данной проблемы на развитие человечества)
<i>1</i>	<i>2</i>	<i>3</i>	<i>4</i>
7.	Энергетическая проблема	23.	Парниковый эффект
8.	Сырьевая проблема	24.	Разрушение озонового слоя
9.	Чистый воздух	25.	Засухи
10.	Чистая вода	26.	Наводнения
11.	Продовольственная проблема	27.	Землетрясения
12.	Мировой океан: освоение, загрязнение	28.	Цунами
13.	Демографическая проблема роста населения Земли	29.	Вулканическая деятельность
14.	Межэтнические отношения, столкновения суперэтнических систем	30.	Центры дестабилизации окружающей природы: европейский, североамериканский, азиатский
15.	Кризис традиционных культур	31.	Центры стабилизации окружающей природы: северный евро азиатский: Россия, Скандинавия; североамериканский: Канада и Аляска
16.	Перенаселенность отдельных районов	32.	Центры стабилизации окружающей природы: южноамериканский: Амазонка, Австралийский

ТЕМА № 6 «МОДЕЛИРОВАНИЕ В СЛОЖНЫХ СИСТЕМАХ»

Вопросы для самостоятельной работы

1. Перечислить основные этапы процесса математического моделирования.
2. Сформулировать три теоремы подобия.
3. Рассмотреть различия между стохастическими, статистическими и детерминистическими моделями.
4. Рассмотреть выводы из модели С. П. Капицы роста населения Земли.
5. Перечислить основные этапы развития аналитической экономики.
6. Охарактеризовать основные положения направления синергетической экономики.
7. Охарактеризовать основные положения направления эволюционной экономики.
8. Рассмотреть выводы из динамической модели макроэкономики России.
9. Существуют ли ограничения для моделирования систем любой степени сложности?
10. Привести пример самообучающейся экспертной системы (искусственного интеллекта).
11. Возможны ли системы, моделирующие эмоции человека?

Перечень тем докладов

№ п/п	Тема	№ п/п	Тема
<i>1</i>	<i>2</i>	<i>3</i>	<i>4</i>
1.	Метод математического моделирования	10.	Модель колебательных процессов в экономике
2.	Моделирование в физике	11.	Математическое моделирование в

№ п/п	Тема	№ п/п	Тема
1	2	3	4
			социологии
3.	Метод размерностей	12.	Математические модели человека
4.	Теория подобия	13.	Экспертные системы
5.	Математические модели в химии	14.	Модели искусственного интеллекта
6.	Математические модели в биологии, модель хищник – жертва	15.	Модели метеорологии, модель Лоренца
7.	Математические модели в геологии	16.	Модели в демографии, модель С. П. Капицы
8.	Математические модели в экологии	17.	Модель Пригожина-Лефевра-Николиса («брюсселятор»)
9.	Модель взаимодействия океана и атмосферы	18.	Модель колебательной химической реакции Белоусова-Жаботинского

Литература для самостоятельного изучения

1. Гусейханов, М. К. Концепции современного естествознания : учебник и практикум для вузов / М. К. Гусейханов. — 8-е изд., перераб. и доп. — Москва : Издательство Юрайт, 2023. — 442 с. — (Высшее образование). — ISBN 978-5-9916-6772-2. — Текст : электронный // Образовательная платформа Юрайт [сайт]. — URL: <https://urait.ru/bcode/510657> (дата обращения: 02.03.2023).

2. Свиридов, В. В. Концепции современного естествознания : учебное пособие для вузов / В. В. Свиридов, Е. И. Свиридова ; под редакцией В. В. Свиридова. — 3-е изд., испр. и доп. — Москва : Издательство Юрайт, 2023. — 310 с. — (Высшее образование). — ISBN 978-5-534-09649-1. — Текст : электронный // Образовательная платформа Юрайт [сайт]. — URL: <https://urait.ru/bcode/514514> (дата обращения: 02.03.2023).

3. Концепции современного естествознания : учебник для бакалавров / В. Н. Лавриненко [и др.] ; под редакцией В. Н. Лавриненко. — 5-е изд., перераб. и доп. — Москва : Издательство Юрайт, 2022. — 462 с. — (Бакалавр. Прикладной курс). — ISBN 978-5-9916-2368-1. — Текст : электронный // Образовательная платформа Юрайт [сайт]. — URL: <https://urait.ru/bcode/509292> (дата обращения: 02.03.2023).

3.3. Методические указания к самостоятельной работе по дисциплине (модулю)

Освоение слушателями программы предполагает изучение материалов дисциплин (модулей) в ходе самостоятельной работы.

Для успешного освоения дисциплины (модуля) и достижения поставленных целей необходимо внимательно ознакомиться с рабочей программой дисциплины (модуля), доступной в электронной информационно-образовательной среде РГСУ.

Следует обратить внимание на списки основной и дополнительной литературы, на предлагаемые преподавателем ресурсы информационно-телекоммуникационной сети Интернет. Эта информация необходима для самостоятельной работы обучающегося.

Для более углубленного изучения темы задания для самостоятельной работы рекомендуется выполнять параллельно с изучением данной темы. При выполнении заданий по возможности используйте наглядное представление материала.

Самостоятельная работа включает разнообразный комплекс видов и форм работы обучающихся.

Написание реферата.

Требования к структуре реферата:

Работа должна содержать систематизацию и краткое изложение материала из не менее 5- и литературных источников (монографий, научных статей и докладов) по выбранной теме.

Основные требования к оформлению:

Структура реферата:

- 1) титульный лист;
- 2) содержание (в нем последовательно указываются названия пунктов доклада (реферата), указываются страницы, с которых начинается каждый пункт);
- 3) введение (формулируется суть исследуемой проблемы, обосновывается выбор темы, определяются ее значимость и актуальность, указываются цель и задачи доклада (реферата), дается характеристика используемой литературы);
- 4) основная часть (каждый раздел ее доказательно раскрывает исследуемый вопрос);
- 5) выводы и заключение (подводятся итоги или делается обобщенный вывод по теме доклада (реферата));
- 6) литература.

реферат оформляется на одной стороне листа белой бумаги формата А4 (210x297 мм). Интервал межстрочный -полуторный. Цвет шрифта - черный. Гарнитура шрифта основного текста - «Times New Roman» или аналогичная. Кегль (размер) от 12 до 14 пунктов. Размеры полей страницы (не менее): правое 10 мм, верхнее – 15 мм, нижнее – 20 мм, левое - 25 мм. Формат абзаца: полное выравнивание («по ширине»). Отступ красной строки одинаковый по всему тексту – 15 мм. Страницы должны быть пронумерованы с учётом титульного листа (на титульном листе номер страницы не ставится). В работах используются цитаты, статистические материалы. Эти данные оформляются в виде сносок (ссылок и примечаний). Внутритекстовые, подстрочные и затекстовые библиографические ссылки должны оформляться в соответствии с ГОСТ Р 7.0.5-2008 «Библиографическая ссылка». Общие требования и правила составления».

Реферат сдается в бумажном и электронном виде (10 - 20 печатных страниц).

При проверке доклада на антиплагиат - www.antiplagiat.ru - (более 50% заимствований) работа не принимается.

РАЗДЕЛ 4. ОЦЕНОЧНЫЕ МАТЕРИАЛЫ ПО ДИСЦИПЛИНЕ (МОДУЛЮ)

4.1. Форма промежуточной аттестации обучающегося по дисциплине (модулю)

Контрольным мероприятием промежуточной аттестации обучающихся по дисциплине (модулю) является **зачет**, который проводится в **письменной** форме.

4.2. Оценочные материалы, определяющие процедуры оценивания знаний, умений, навыков и (или) опыта деятельности, характеризующих этапы формирования компетенций

4.2.1. Организационные основы применения балльно-рейтинговой системы оценки успеваемости обучающихся по дисциплине (модулю)

Оценка качества освоения обучающимися дисциплины (модуля) реализуется в формате балльно-рейтинговой системы оценки успеваемости обучающихся (БРСО).

БРСО в ходе текущего контроля успеваемости и промежуточной аттестации осуществляется по 100-балльной шкале.

Академический рейтинг обучающегося по дисциплине (модулю) складывается из результатов:

- текущего контроля успеваемости (максимальный текущий рейтинг обучающегося 80 рейтинговых баллов);
- промежуточной аттестации (максимальный рубежный рейтинг обучающегося 20 рейтинговых баллов).

Условия оценки освоения обучающимся дисциплины (модуля) в формате БРСО доводятся преподавателем до сведения обучающихся на первом учебном занятии, а также размещены в свободном доступе в электронной информационно-образовательной среде Университета.

4.2.2. Проведение текущего контроля успеваемости обучающихся по дисциплине (модулю) в соответствии с балльно-рейтинговой системой оценки успеваемости обучающегося

В течение учебного семестра до промежуточной аттестации на основании утвержденной рабочей программы дисциплины (модуля) формируется текущий рейтинг обучающегося. Текущий рейтинг обучающегося складывается как сумма рейтинговых баллов, полученных им в течение учебного семестра по всем видам учебных занятий по дисциплине (модулю).

В процессе текущего контроля оцениваются следующие действия обучающегося, направленные на освоение компетенций в рамках изучения учебной дисциплины:

- академическая активность (посещаемость учебных занятий, самостоятельное изучение содержания учебной дисциплины в электронной информационно-образовательной среде, соблюдение сроков сдачи практических заданий и текущих контрольных мероприятий и др.);

- выполнение и сдача текущих и итогового практических заданий (эссе, рефераты, творческие задания, кейс-задания, лабораторные работы, расчетные задания и др., активное участие в групповых интерактивных занятиях (дискуссии, WiKi-проекты и др.), защита проектов и др.);

- прохождение рубежей текущего контроля, включая соблюдение графика их прохождения в электронной информационно-образовательной среде.

Для планирования расчета текущего рейтинга обучающегося используются следующие пропорции:

Вид учебного действия	Максимальная рейтинговая оценка, баллов
академическая активность	10
практические задания	40
<i>из них: текущие практические задания</i>	20
<i>итоговое практическое задание</i>	20
рубежи текущего контроля	30
<i>ИТОГО:</i>	80

В течение учебного семестра по дисциплине (модулю) обучающимся должен быть накоплен текущий рейтинг не менее 52 рейтинговых баллов (65% от максимального значения текущего рейтинга).

Необходимыми условиями допуска обучающегося к промежуточной аттестации по дисциплине являются положительное прохождение обучающимся не менее 65% рубежей текущего контроля с накоплением не менее 65% максимального рейтингового балла за каждый рубеж текущего контроля и положительное выполнение итогового практического задания с накоплением не менее 65% максимального рейтингового балла, установленного за итоговое практическое задание.

Невыполнение вышеуказанных условий является текущей академической задолженностью, которая должна быть ликвидирована обучающимся до контрольного мероприятия промежуточной аттестации.

Сведения о наличии у обучающихся текущей академической задолженности, сроках и порядке добора рейтинговых баллов для её ликвидации доводятся до обучающихся педагогическим работником.

В случае неликвидации текущей академической задолженности, педагогический работник обязан во время контрольного мероприятия промежуточной аттестации поставить обучающемуся 0 рейтинговых баллов. В этом случае ликвидация текущей академической задолженности возможна в периоды проведения повторной промежуточной аттестации.

4.2.3. Проведение промежуточной аттестации обучающихся по дисциплине (модулю) в соответствии с балльно-рейтинговой системой оценки успеваемости обучающегося

Промежуточная аттестация по дисциплине (модулю) проводится в соответствии с Положением о промежуточной аттестации обучающихся по основным профессиональным образовательным программам в Российском государственном социальном университете и Положением о балльно-рейтинговой системе оценки успеваемости обучающихся по основным профессиональным образовательным программам в Российском государственном социальном университете в действующей редакции.

На промежуточную аттестацию отводится 20 рейтинговых баллов.

Ответы обучающегося на контрольном мероприятии промежуточной аттестации оцениваются педагогическим работником по 20 - балльной шкале, а итоговая оценка по дисциплине (модулю) выставляется по пятибалльной системе для дифференцированного зачета.

Критерии выставления оценки определяются Положением о балльно-рейтинговой системе оценки успеваемости обучающихся по основным профессиональным образовательным программам высшего образования - программам бакалавриата, программам специалитета, программам магистратуры в Российском государственном социальном университете.

В процессе определения рубежного рейтинга обучающегося используется следующая шкала:

Рубежный рейтинг	Критерии оценки освоения обучающимся учебной дисциплины в ходе контрольных мероприятий промежуточной аттестации
19-20 рейтинговых баллов	обучающийся глубоко и прочно усвоил программный материал, исчерпывающе, последовательно, грамотно и логически стройно его излагает, тесно увязывает с задачами и будущей деятельностью, не затрудняется с ответом при видоизменении задания, свободно справляется с задачами и практическими заданиями, правильно обосновывает принятые решения, умеет самостоятельно обобщать и излагать материал, не допуская ошибок
16-18 рейтинговых баллов	обучающийся твердо знает программный материал, грамотно и по существу излагает его, не допуская существенных неточностей в ответе на вопрос, может правильно применять теоретические положения и владеет необходимыми умениями и навыками при выполнении практических заданий
13-15 рейтинговых баллов	обучающийся освоил основной материал, но не знает отдельных деталей, допускает неточности, недостаточно правильные формулировки, нарушает последовательность в изложении программного материала и испытывает затруднения в выполнении практических заданий
1-12 рейтинговых баллов	обучающийся не знает значительной части программного материала, допускает существенные ошибки, с большими затруднениями выполняет практические задания
0 рейтинговых баллов	не аттестован

4.3. Перечень заданий для проведения текущей и промежуточной оценки знаний, умений, навыков и (или) опыта деятельности, характеризующих этапы формирования компетенций

4.3.1. Оценочные материалы для проведения текущей аттестации и рубежного контроля, обучающихся по дисциплине (модулю)

Перечень вопросов рубежного контроля и текущей аттестации

№ п/п	Контролируемые разделы дисциплины	Код контролируемой компетенций	Форма рубежного контроля	Вопросы/задания рубежного контроля
1	2	3	4	5
1	Раздел 1. Естественно-научная картина мира и мегамиры	УК-1	Защита реферата	<ol style="list-style-type: none"> 1. История астрономии. 2. История физики. 3. История химии. 4. Алхимия и астрология – псевдонауки. 5. История биологии. 6. История генетики. 7. История экологии. 8. История геологии. 9. История математики. 10. История естествознания: древняя Греция. 11. История естествознания: наука в эпоху Возрождения. 12. История естествознания: научная революция XVII–XVIII веков. 13. История естествознания в России. 14. История естествознания: наука в XIX веке. 15. История естествознания: научно-техническая революция XX века. 16. Естествознание как единая наука о природе. 17. Закономерности развития естествознания: основные исторические стадии познания природы. 18. Периодичность в развитии естествознания; основные естественно-научные революции и их характер. 19. Универсальные идеи естествознания. 20. Концепция виртуальной реальности и научное познание. 21. Глобальные проблемы человечества: деградация, загрязнение, чистая вода,

№ п/п	Контролируем ые разделы дисциплины	Код контролируе мой компетенций	Форма рубежного контроля	Вопросы/задания рубежного контроля
1	2	3	4	5
				<p>продовольствие, рост населения Земли, изменение климата.</p> <ol style="list-style-type: none"> 22. Сравнение роли науки и искусства в культурном развитии человечества. 23. Основные этапы научно-технической революции. 24. Взаимосвязь природных процессов и революционных 25. изменений в науке. 26. Порядок и беспорядок в природе, энтропия, хаос. 27. Организация биосферы и космическая тенденция к хаосу. 28. Модель горячей Вселенной Г. А. Гамова. 29. Открытые и диссипативные системы в природе и обществе. 30. Уровни организации неживой природы. 31. Строение материи на биологическом и социальном уровнях. 32. Основные подходы и история взглядов на микро-, макро- и мегамиры. 33. Современные взгляды на эволюцию материи. Необратимость эволюции материи. 34. Живое и неживое. Основные отличия живой материи от неживой природы. 35. Проблема поиска внеземных цивилизаций (проблема Сети). 36. История взглядов на пространство и время. 37. Парадокс времени. Необратимость времени – стрела времени. 38. Гравитация и пространство-время. Общая теория относительности. 39. Дискретность и континуальность в неживой и живой природе. 40. Причинно-следственные связи в природе и обществе. 41. Концепция детерминизма. 42. Экспериментальные научные методы. 43. Теоретические научные методы. 44. Факты и артефакты в науке. 45. Сравнение гипотезы и теории. 46. Эксперименты, «мысленный эксперимент», машинный эксперимент. 47. Модели математические. Примеры. 48. Модели физические. Примеры.

№ п/п	Контролируем ые разделы дисциплины	Код контролируе мой компетенций	Форма рубежного контроля	Вопросы/задания рубежного контроля
1	2	3	4	5
				<p>49. Понятия. Категории. Принципы. Законы. Примеры.</p> <p>50. Корпускулярная и волновая концепция описания природы. Примеры.</p> <p>51. Корпускулярно-волновой дуализм микрочастиц. Примеры.</p> <p>52. Динамические закономерности в природе. Примеры.</p> <p>53. Статистические закономерности в природе. Примеры.</p> <p>54. Корреляционные зависимости в природе. Примеры.</p> <p>55. Научные революции как смена парадигм.</p> <p>56. Научный метод в гуманитарных науках.</p> <p>57. Научный метод в общественных науках.</p> <p>58. Основные положения классической механики Ньютона.</p> <p>59. Основные положения теории электромагнетизма Максвелла.</p> <p>60. Упругие и электромагнитные волны. Шкала электромагнитных волн.</p> <p>61. Основные положения специальной теории относительности Эйнштейна.</p> <p>62. Основные положения общей теории относительности Эйнштейна.</p> <p>63. Основные положения квантовой механики.</p> <p>64. Классификация элементарных частиц.</p> <p>65. Основные положения неравновесной термодинамики.</p> <p>66. Теория флуктуаций в статистической физике.</p> <p>67. Лазеры. Энергетическая схема и устройство трехуровневого лазера на рубине.</p> <p>68. Виды радиоактивности и радиоактивные семейства урана, тория.</p> <p>69. Цепные ядерные реакции деления ядра урана.</p> <p>70. Термоядерные реакции синтеза изотопов водорода.</p> <p>71. Дозиметрия. Дозы облучения. Доза поглощения. Эквивалентная доза.</p> <p>72. Классификация элементарных частиц.</p> <p>73. Кварки и их характеристики.</p> <p>74. Лептоны и их характеристики.</p> <p>75. Сильное взаимодействие. Глюоны.</p> <p>76. Электромагнитное взаимодействие. Гамма-кванты.</p>

№ п/п	Контролируем ые разделы дисциплины	Код контролируе мой компетенций	Форма рубежного контроля	Вопросы/задания рубежного контроля
1	2	3	4	5
				<p>77. Слабое взаимодействие. Векторные бозоны.</p> <p>78. Гравитационное взаимодействие, гравитационные волны.</p> <p>79. Пространственно-временные симметрии. Теорема Нётер: связь законов сохранения со свойствами пространства и времени.</p> <p>80. Зеркальная симметрия (P). Зарядовая симметрия (C). Симметрия относительно обращения времени (T). Теорема CPT.</p> <p>81. Калибровочная симметрия. Закон сохранения электрического заряда.</p> <p>82. Семь классов симметрии кристаллов: кубическая, тетрагональная, ромбическая, гексагональная, моноклинная, тригональная, триклинная.</p> <p>83. Операции симметрии: поворот, отражение, инверсии, инверсионные повороты. Предельные группы симметрии: шар, конус.</p> <p>84. Пространственные группы симметрии. Трансляции.</p> <p>85. Винтовые оси.</p> <p>86. Симметрии слоев и цепей. Объекты со спиральной и винтовой симметрией. Молекула ДНК. Биологические кристаллы.</p> <p>87. Жидкие кристаллы: нематики, смектики, холестерики.</p> <p>88. Киральная (хиральная) симметрия молекул.</p> <p>89. Обобщенные симметрии: антисимметрии, цветные симметрии, симметрия подобия.</p> <p>90. Гравюры Эшера.</p> <p>91. Спонтанное нарушение симметрии. Объекты с осями 5-го и 7-го порядка. Морские звезды.</p> <p>92. Связь красоты и симметрии в живой и неживой природе. Приближенная симметрия человеческого тела.</p> <p>93. Неорганическая химия.</p> <p>94. Органическая химия. Фуллерены.</p> <p>95. Физическая химия.</p> <p>96. Аналитическая химия. Качественный и количественный анализ.</p> <p>97. Химия высокомолекулярных соединений. Полимеры.</p>

№ п/п	Контролируем ые разделы дисциплины	Код контролируе мой компетенций	Форма рубежного контроля	Вопросы/задания рубежного контроля
1	2	3	4	5
				98. Важнейшие классы неорганических соединений. 99. Важнейшие классы органических соединений. 100. Учение о катализе. Катализаторы и ингибиторы. 101. Биохимия и биоорганическая химия. 102. Геохимия и космохимия. 103. Химия высоких энергий: радиационная химия. Лазерная химия
2.	Тема 4. Биологический уровень организации материи	УК-1	Защита реферата	1. Ботаника. 2. Зоология. 3. Микробиология. 4. Микология. 5. Генетика, генетика человека. 6. Палеонтология. 7. Цитология. 8. Молекулярная биология. 9. Экология. 10. Этология. 11. Стратиграфия. 12. Тектоника. 13. Минералогия. 14. Геммология. 15. Петрография (петрология). 16. Литография. 17. Геохимия. 18. Учение о полезных ископаемых. 19. Геофизика. 20. Геохронология, эоны и эры, таблица. 21. Метеорология и её разделы. 22. Атмосферное электричество, гроза, молния.

№ п/п	Контролируем ые разделы дисциплины	Код контролируе мой компетенций	Форма рубежного контроля	Вопросы/задания рубежного контроля
1	2	3	4	5
				<p>23. Погода и климат. Метеорологические элементы.</p> <p>24. Циркуляция атмосферы, пассаты, циклоны, антициклоны.</p> <p>25. Классификация облаков.</p> <p>26. Синоптические карты (карты погоды).</p> <p>27. Метеорологические спутники.</p> <p>28. Климатология. Типы климата. Общая характеристика.</p> <p>29. Эволюция климата Земли. Ледниковые периоды.</p> <p>30. Климат Пермского края.</p> <p>31. Вселенная, её характеристики, происхождение и эволюция.</p> <p>32. Галактики, их характеристики, строение и классификация. Наша Галактика.</p> <p>33. Звезды. Классификация звезд. Диаграмма Герцшпрунга – Ресселя.</p> <p>34. Сверхновые звезды.</p> <p>35. Белые карлики.</p> <p>36. Нейтронные звезды. Пульсары.</p> <p>37. Черные дыры.</p> <p>38. Квазары.</p> <p>39. Солнечная система, её состав и происхождение.</p> <p>40. Астероиды, кометы, метеориты, космические лучи. Межзвездная среда.</p> <p>41. Магнитосфера. Магнитное поле Земли и его характеристики. Магнитные бури. Радиационные пояса Земли.</p> <p>42. Атмосфера, общая характеристика.</p> <p>43. Гидросфера, образование, состав, динамика.</p> <p>44. Земная кора. Движения в земной коре, новая глобальная тектоника.</p> <p>45. Земные электрические токи.</p> <p>46. Верхняя и нижняя мантия Земли.</p> <p>47. Внешнее и внутреннее ядро Земли.</p> <p>48. Географическая оболочка Земли, суша, горы, пустыни, саванны и редколесье, леса, сельскохозяйственные угодья.</p> <p>49. Землетрясения, цунами, предсказания, примеры. Шкала Рихтера для</p>

№ п/п	Контролируем ые разделы дисциплины	Код контролируе мой компетенций	Форма рубежного контроля	Вопросы/задания рубежного контроля
1	2	3	4	5
				<p>землетрясений.</p> <p>50. Извержения вулканов, подводные вулканы.</p> <p>51. Гипотезы о возникновении жизни на Земле.</p> <p>52. Биохимическая основа углеродной жизни на Земле.</p> <p>53. Аминокислоты, сахара, белки, липиды. Фотосинтез углеводов.</p> <p>54. Молекулы ДНК и РНК, их строение и функция.</p> <p>55. Гены, хромосомы. Единый генетический код живого вещества.</p> <p>56. Программа расшифровки генома человека, растений и микробов.</p> <p>57. Учение Вернадского о биосфере Земли.</p> <p>58. Биоэтика. Проблема биоразнообразия. Количество биологических видов.</p> <p>59. Строение эукариотных и прокариотных клеток.</p> <p>60. Влияние ионизирующих излучений на организмы.</p> <p>61. Этнос, его свойства и происхождение. Антропогенные ландшафты.</p> <p>62. Пассионарность как энергия и как характеристика поведения в этногенезе.</p> <p>Природа пассионарности.</p> <p>63. Классификация особей, пассионарии, гармонические, субпассионарии.</p> <p>64. Кривая этногенеза в координатах пассионарное напряжение – время. Фазы этноса.</p> <p>65. Этногенез Российского суперэтноса.</p> <p>66. Этногенез Западной христианской цивилизации.</p> <p>67. Этногенез Леванта (исламский суперэтнос).</p> <p>68. Этногенез Китайского суперэтноса.</p> <p>69. Этногенез Индийского суперэтноса.</p> <p>70. Этногенез и культура. Этнические системы. Интерференция этнических полей. Буддизм, ислам и христианство.</p> <p>71. Возникновение человека как вида. Антропология, морфология человека (закономерности изменчивости организма).</p> <p>72. Расоведение: классификация человеческих рас, численность, распространение.</p>

№ п/п	Контролируемые разделы дисциплины	Код контролируемой компетенций	Форма рубежного контроля	Вопросы/задания рубежного контроля
1	2	3	4	5
				<p>73. Анатомия и физиология человека (основные системы).</p> <p>74. Здоровье человека, здоровый образ жизни. Работоспособность, качество и количество жизни.</p> <p>75. Интеллект, эмоции, воля, сознание, психика, природа гениальности.</p> <p>76. Теория психоанализа Фрейда.</p> <p>77. Теория условных рефлексов Павлова.</p> <p>78. Информационные характеристики человека (объем и скорость перерабатываемой информации органами чувств в битах, емкость памяти).</p> <p>79. Физические и энергетические характеристики мужчин и женщин (таблица мировых рекордов).</p> <p>80. Магнитное и электрическое поля биологических организмов и человека. Биопотенциалы клеток и органов.</p> <p>81. История технологии с древнейших времен до настоящего времени.</p> <p>82. Определение технологии. Требования к технологии. Структура технологии: технологический процесс, технологическая документация.</p> <p>83. Классификация технологий: вещественные, энергетические, информационные технологии; исходное сырье и конечные продукты.</p> <p>84. Физические технологии, их классификация по использованным частицам (электронные, фотонные, ядерные ...).</p> <p>85. Химические технологии.</p> <p>86. Биологические технологии: генетические, микробиологические и др.</p> <p>87. Геологические технологии (разведка, добыча полезных ископаемых).</p> <p>88. Информационные технологии. Экспертные системы, искусственный интеллект, технологии управления.</p> <p>89. Нанотехнологии.</p> <p>90. Энергетические технологии производства, передачи и распределения энергии.</p> <p>91. Конвективные ячейки Бенара. Колебательная химическая реакция Белоусова-Жаботинского.</p>

№ п/п	Контролируем ые разделы дисциплины	Код контролируе мой компетенций	Форма рубежного контроля	Вопросы/задания рубежного контроля
1	2	3	4	5
				<p>92. Теория самоорганизованной критичности.</p> <p>93. Диссипативная система с хаосом: система Лоренца. Странный аттрактор, бифуркации.</p> <p>94. тика. Открытые системы, диссипативные структуры.</p> <p>95. Фракталы. Канторово множество, кривая Коха, «ковёр Серпинского», «канторов сыр». Фрактальные дробные размерности.</p> <p>96. Турбулентность: слабая, сильная, развитая. Примеры турбулентности.</p> <p>97. Шумы, спектры шумов, белый шум, фликкер-шум (розовый шум), коричневый шум, черный шум.</p> <p>98. Хаос в природе. Хаос динамический.</p> <p>99. Управление хаосом в социальных системах.</p> <p>100. Самоорганизация на планетах. Оценка общего количества информации, накопленной биосферой и произведенной человечеством, в битах.</p>

4.3.2. Оценочные материалы для проведения промежуточной аттестации обучающихся по дисциплине

Вопросы/задания для проведения промежуточной аттестации обучающихся по дисциплине

Код контролируемой компетенции	Вопросы /задания
УК-1 Способен осуществлять поиск, критический анализ и синтез информации, применять системный подход для решения поставленных задач	<ol style="list-style-type: none">1. Определение естествознания. Виды материи. Микро-, макро- и мега- миры. Структурные уровни организации материи. Пространство и время. Необратимость времени.2. История естествознания в Древнем мире, в Средние века, в Новое время.3. Научный метод, факты, гипотезы, эксперименты, модели, теории. Принципы законы и категории. «Бритва Оккама». Корпускулярная и континуальная концепция описания природы.4. Тенденции развития науки. Научные революции. Система естественных наук.5. Панорама современного естествознания. Физика: принципы относительности, законы сохранения энергии, импульса и момента импульса.6. Законы Ньютона. Гравитационное взаимодействие.7. Электромагнитное взаимодействие. Закон сохранения электрического заряда. Постоянные электрические и магнитные поля. Сила Лоренца. Уравнения Максвелла.8. Колебания и волны: волны упругие, шкала электромагнитных волн. Оптика: интерференция, дифракция, тепловое излучение.9. Квантовая механика. Состояние. Принцип неопределенности, волновая функция, принципы суперпозиции и дополнителности. Уравнения Шредингера. Многоэлектронный атом.10. Ядерная физика. Состав и характеристики ядра, виды радиоактивности. Ядерные реакции деления и синтеза.11. Физика элементарных частиц: классификация элементарных частиц. Кварки и Лептоны.12. Взаимодействие. Близкодействие. Кванты сильного, электромагнитного, слабого и гравитационного полей.13. Законы термодинамики. Закон сохранения энергии в макроскопических процессах. Принцип возрастания энтропии. Принцип Нернста.14. Динамические и статистические закономерности в природе: распределения Максвелла и Больцмана.15. Принципы симметрии в неживой и живой природе.16. Периодическая система элементов Д. И. Менделеева. Химические системы и процессы.17. Реакционная способность веществ. Энергетика химических реакций. Катализ.18. Космология – наука о Вселенной в целом. Принцип Коперника и космологический принцип. Характеристики Вселенной. Возникновение Вселенной и её эволюция.19. Галактика, её характеристики. Классификация звезд.

	<p>Положение Солнца в Галактике.</p> <p>20. Солнце, его характеристики и эволюция.</p> <p>21. Солнечная система. Планеты, астероиды, кометы и их характеристики.</p> <p>22. Земля, её характеристики, строение и эволюция. Солнечно-земные связи.</p> <p>23. Геосферные оболочки Земли: литосфера, гидросфера, атмосфера, магнитосфера. Их характеристики, функции и взаимодействия.</p> <p>24. Климат Земли и его эволюция.</p> <p>25. Биосфера Земли. Структура биосферы.</p> <p>26. Возникновение жизни. Принцип эволюции, воспроизводства и развития живых систем. Особенности биологического уровня организации материи.</p> <p>27. Генетика и эволюция. Единый генетический код живого вещества. Многообразие живых организмов (биоразнообразие) – основа организации и устойчивости биосферы.</p> <p>28. Человечество, расы, народы, антропология.</p> <p>29. Этносы. Этногенез и биосфера. Учение Л. Гумилева: кривая этногенеза, пассионарность, фазы этногенеза.</p> <p>30. Человек: физиология, здоровье, работоспособность, творчество, интеллект, эмоции, воля. Человек как целеустремленная система.</p> <p>31. Ноосфера – сфера разума и её эволюция. Цивилизация. Информационное общество.</p> <p>32. Техносфера и её эволюция.</p> <p>33. Определение технологии. Вещественные, энергетические и информационные технологии. Технологическое общество.</p> <p>34. Экология и здоровье. Биоэтика. Биосфера, человек и космические циклы.</p> <p>35. Порядок и беспорядок в природе. Детерминированный и квантовый хаос.</p> <p>36. Самоорганизация в неживой и живой природе. Синергетика. Энтропия и информация. Открытые и диссипативные системы.</p> <p>37. Естественная и гуманитарная культура. Определение культуры. Две культуры: позиции Ч. Сноу и Е. Фейнберга.</p> <p>38. Принцип универсального эволюционизма. Путь к единой культуре</p>
--	---

РАЗДЕЛ 5. УСЛОВИЯ РЕАЛИЗАЦИИ ДИСЦИПЛИНЫ (МОДУЛЯ)

5.1. Перечень основной и дополнительной учебной литературы для освоения дисциплины (модуля)

5.1.1. Основная литература

4. Гусейханов, М. К. Концепции современного естествознания : учебник и практикум для вузов / М. К. Гусейханов. — 8-е изд., перераб. и доп. — Москва : Издательство Юрайт, 2023. — 442 с. — (Высшее образование). — ISBN 978-5-9916-6772-2. — Текст : электронный // Образовательная платформа Юрайт [сайт]. — URL: <https://urait.ru/bcode/510657> (дата обращения: 02.03.2023).

5. Свиридов, В. В. Концепции современного естествознания : учебное пособие для вузов / В. В. Свиридов, Е. И. Свиридова ; под редакцией В. В. Свиридова. — 3-е изд., испр. и доп. — Москва : Издательство Юрайт, 2023. — 310 с. — (Высшее образование). — ISBN 978-5-534-09649-1. — Текст : электронный // Образовательная платформа Юрайт [сайт]. — URL: <https://urait.ru/bcode/514514> (дата обращения: 02.03.2023).

5.1.2. Дополнительная литература

6. Концепции современного естествознания : учебник для бакалавров / В. Н. Лавриненко [и др.] ; под редакцией В. Н. Лавриненко. — 5-е изд., перераб. и доп. — Москва : Издательство Юрайт, 2022. — 462 с. — (Бакалавр. Прикладной курс). — ISBN 978-5-9916-2368-1. — Текст : электронный // Образовательная платформа Юрайт [сайт]. — URL: <https://urait.ru/bcode/509292> (дата обращения: 02.03.2023).

5.2 Перечень ресурсов информационно-коммуникационной сети «Интернет», необходимых для освоения дисциплины (модуля)

№ №	Название электронного ресурса	Описание электронного ресурса	Используемый для работы адрес
1.	ЭБС «Университетская библиотека онлайн»	Электронная библиотека, обеспечивающая доступ высших и средних учебных заведений, публичных библиотек и корпоративных пользователей к наиболее востребованным материалам по всем отраслям знаний от ведущих российских издательств	http://biblioclub.ru/
2.	Научная электронная библиотека eLIBRARY.ru	Крупнейший российский информационно-аналитический портал в области науки, технологии, медицины и образования, содержащий рефераты и полные тексты более 34 млн научных публикаций и патентов	http://elibrary.ru/
3.	Образовательная платформа Юрайт	Электронно-библиотечная система для ВУЗов, ССУЗов, обеспечивающая доступ к учебникам, учебной и методической литературе по различным дисциплинам.	https://urait.ru/
4.	База данных "EastView"	Полнотекстовая база данных периодических изданий	https://dlib.eastview.com
5.	Электронная библиотека "Grebennikon"	Библиотека предоставляет доступ более чем к 30 журналам, выпускаемых Издательским домом "Гребенников".	https://grebennikon.ru/

5.3 Методические указания для обучающихся по освоению дисциплины (модуля)

Освоение обучающимся дисциплины (модуля) предполагает изучение материалов дисциплины (модуля) на аудиторных занятиях и в ходе самостоятельной работы. Аудиторные занятия проходят в форме лекций, семинаров, практических и лабораторных занятий.

При подготовке к аудиторным занятиям необходимо помнить особенности каждой формы его проведения.

Подготовка к учебному занятию лекционного типа заключается в следующем.

С целью обеспечения успешного обучения обучающийся должен готовиться к лекции, поскольку она является важнейшей формой организации учебного процесса, поскольку:

- знакомит с новым учебным материалом;
- разъясняет учебные элементы, трудные для понимания;
- систематизирует учебный материал;
- ориентирует в учебном процессе.

С этой целью:

- внимательно прочитайте материал предыдущей лекции;
- ознакомьтесь с учебным материалом по учебнику и учебным пособиям с темой прочитанной лекции;
- внесите дополнения к полученным ранее знаниям по теме лекции на полях лекционной тетради;
- запишите возможные вопросы, которые вы зададите лектору на лекции по материалу изученной лекции;
- постарайтесь уяснить место изучаемой темы в своей подготовке;
- узнайте тему предстоящей лекции (по тематическому плану, по информации лектора) и запишите информацию, которой вы владеете по данному вопросу.

Подготовка к занятию лабораторно-практического типа

При подготовке и работе во время проведения занятий лабораторно-практического типа следует обратить внимание на следующие моменты: на процесс предварительной подготовки, на работу во время занятия, обработку полученных результатов, исправление полученных замечаний.

Предварительная подготовка к учебному занятию лабораторно-практического типа заключается в изучении теоретического материала в отведенное для самостоятельной работы время, ознакомление с инструктивными материалами с целью осознания практического занятия.

Работа во время проведения учебного занятия лабораторно-практического типа включает:

- консультирование студентов преподавателями и вспомогательным персоналом с целью предоставления исчерпывающей информации, необходимой для самостоятельного выполнения предложенных преподавателем задач;
- самостоятельное выполнение заданий согласно обозначенной учебной программой тематики.

Обработка, обобщение полученных результатов проводится обучающимися самостоятельно или под руководством преподавателя (в зависимости от степени сложности поставленных задач). В результате оформляется индивидуальный отчет по лабораторной работе. Подготовленная к сдаче на контроль и оценку работа сдается преподавателю. Форма отчетности письменная. Главным результатом в данном случае служит получение положительной оценки по каждому практическому занятию. Это является необходимым условием при проведении рубежного контроля и допуска к зачету. При получении неудовлетворительных результатов обучающийся имеет право в дополнительное время пересдать преподавателю работу до проведения промежуточной аттестации.

Подготовка к занятию семинарского типа

При подготовке и работе во время проведения занятий семинарского типа следует обратить внимание на следующие моменты: на процесс предварительной подготовки и на работу во время занятия.

Предварительная подготовка к учебному занятию семинарского типа заключается в изучении теоретического материала в отведенное для самостоятельной работы время и подготовка доклада по теме семинарского занятия (тема доклада определяется преподавателем). Требования к оформлению доклада указаны в п. 3.3.

Работа во время проведения учебного занятия семинарского типа включает опрос преподавателем по темам докладов и их обсуждение в учебной группе (при необходимости). В случае, если преподаватель не успел опросить обучающегося – доклад необходимо сдать в конце занятия в письменной форме.

Главным результатом в данном случае служит получение положительной оценки по каждому семинарскому занятию. Это является необходимым условием при проведении рубежного контроля и допуска к зачету. При получении неудовлетворительных результатов обучающийся имеет право в дополнительное время сдать преподавателю работу до проведения промежуточной аттестации.

5.4 Информационно-технологическое обеспечение образовательного процесса по дисциплины (модуля)

5.4.1. Средства информационных технологий

1. Персональные компьютеры;
2. Средства доступа в Интернет;
3. Проектор.

5.4.2. Лицензионное и свободно распространяемое программное обеспечение, в том числе отечественного производства:

1. Операционная система: Astra Linux SE
2. Пакет офисных программ: LibreOffice
3. Справочная система Консультант+
4. Okular или Acrobat Reader DC
5. Ark или 7-zip
6. User Gate
7. TrueConf (client)

5.4.3. Информационные справочные системы и профессиональные базы данных

№ №	Название электронного ресурса	Описание электронного ресурса	Используемый для работы адрес
1.	ЭБС «Университетская библиотека онлайн»	Электронная библиотека, обеспечивающая доступ высших и средних учебных заведений, публичных библиотек и корпоративных пользователей к наиболее востребованным материалам по всем отраслям знаний от ведущих российских издательств	http://biblioclub.ru/
2.	Научная электронная библиотека eLIBRARY.ru	Крупнейший российский информационно-аналитический портал в области науки, технологии, медицины и образования, содержащий рефераты и полные тексты более 34 млн научных публикаций и патентов	http://elibrary.ru/
3.	Образовательная платформа Юрайт	Электронно-библиотечная система для ВУЗов, ССУЗов, обеспечивающая доступ к учебникам, учебной и методической литературе по различным дисциплинам.	https://urait.ru/
4.	База данных "EastView"	Полнотекстовая база данных периодических изданий	https://dlib.eastview.com
5.	Электронная библиотека "Grebennikon"	Библиотека предоставляет доступ более чем к 30 журналам, выпускаемых Издательским домом "Гребенников".	https://grebennikon.ru/

5.5. Материально-техническое обеспечение образовательного процесса по дисциплине (модулю)

Для изучения дисциплины (модуля) используются:

Учебная аудитория для занятий лекционного типа оснащена специализированной мебелью (стол для преподавателя, парты, стулья, доска для написания мелом); техническими средствами обучения (видеопроjectionное оборудование, средства звуковоспроизведения, экран и имеющие выход в сеть Интернет).

Учебная аудитория для занятий семинарского типа: оснащена специализированной мебелью (стол для преподавателя, парты, стулья, доска для написания мелом); техническими

средствами обучения (видеопроекторное оборудование, средства звуковоспроизведения, экран и имеющие выход в сеть Интернет).

Помещения для самостоятельной работы обучающихся: оснащены специализированной мебелью (парты, стулья) техническими средствами обучения (персональные компьютеры с доступом в сеть Интернет и обеспечением доступа в электронно-информационную среду университета, программным обеспечением).

5.6. Образовательные технологии

При реализации дисциплины (модуля) применяются различные образовательные технологии, в том числе технологии электронного обучения.

Освоение дисциплины (модуля) предусматривает использование в учебном процессе активных и интерактивных форм проведения учебных занятий в форме разбора конкретных ситуаций и обсуждения проблемных вопросов в сочетании с внеаудиторной работой с целью формирования и развития **профессиональных** навыков обучающихся.

При освоении дисциплины (модуля) предусмотрено применением электронного обучения и дистанционных образовательных технологий.

Учебные часы дисциплины (модуля) предусматривают классическую контактную работу преподавателя с обучающимся в аудитории и контактную работу посредством электронной информационно-образовательной среды в синхронном и асинхронном режиме (вне аудитории) посредством применения возможностей компьютерных технологий (электронная почта, электронный учебник, тестирование, вебинар, видеофильм, презентация, форум и др.).

В рамках дисциплины (модуля) предусмотрены встречи с руководителями и работниками организаций, деятельность которых связана с *направленностью/ специализацией* реализуемой основной профессиональной образовательной программы.

ЛИСТ РЕГИСТРАЦИИ ИЗМЕНЕНИЙ

№ п/п	Содержание изменения	Реквизиты документа об утверждении изменения	Дата введения изменения
1.	Утверждена и введена в действие решением Ученого совета факультета на основании Федерального государственного образовательного стандарта, утвержденного приказом Министерства науки и высшего образования Российской Федерации от 12.08.2020 г № 954	Протокол заседания Ученого совета факультета № 9 от «26» апреля 2023 года	01.09.2023
2.	*	Протокол заседания Ученого совета факультета № _____ от «____» _____ 20____ года	____.____.____
3.	*	Протокол заседания Ученого совета факультета № _____ от «____» _____ 20____ года	____.____.____
4.	*	Протокол заседания Ученого совета факультета № _____ от «____» _____ 20____ года	____.____.____



Министерство науки и высшего образования Российской Федерации
Федеральное государственное бюджетное образовательное учреждение
высшего образования
«Российский государственный социальный университет»

УТВЕРЖДАЮ

Декан факультета
экономики и управления

Солодуха П.В.

26 апреля 2023 г.

РАБОЧАЯ ПРОГРАММА ДИСЦИПЛИНЫ (МОДУЛЯ)

ОСНОВЫ ПРОТИВОДЕЙСТВИЯ КОРРУПЦИИ

Направление подготовки
38.03.01 «Экономика»

Направленность
Бухгалтерский учет, анализ и аудит

ОБРАЗОВАТЕЛЬНАЯ ПРОГРАММА ВЫСШЕГО ОБРАЗОВАНИЯ –
ПРОГРАММА БАКАЛАВРИАТА

Форма обучения
очно-заочная

Москва 2023

СОДЕРЖАНИЕ

РАЗДЕЛ 1. ПАСПОРТ РАБОЧЕЙ ПРОГРАММЫ ДИСЦИПЛИНЫ (МОДУЛЯ)	4
1.1 Цель и задачи дисциплины (модуля).....	4
1.2 Планируемые результаты обучения по дисциплине (модулю) в рамках планируемых результатов освоения основной профессиональной образовательной программы высшего образования – программы бакалавриата соотнесенные с установленными индикаторами достижения компетенций	5
РАЗДЕЛ 2. СТРУКТУРА И СОДЕРЖАНИЕ ДИСЦИПЛИНЫ (МОДУЛЯ)	6
2.1 Объем дисциплины (модуля), включая контактную работу обучающегося с педагогическими работниками и самостоятельную работу обучающегося	6
2.2. Учебно-тематический план дисциплины (модуля).....	6
2.3. Содержание дисциплины (модуля)	9
РАЗДЕЛ 3. УЧЕБНО-МЕТОДИЧЕСКОЕ ОБЕСПЕЧЕНИЕ САМОСТОЯТЕЛЬНОЙ РАБОТЫ ОБУЧАЮЩИХСЯ ПО ДИСЦИПЛИНЕ (МОДУЛЮ)	9
3.1. Виды самостоятельной работы обучающихся по дисциплине (модулю).....	17
3.2. Задания для самостоятельной работы	18
3.3. Методические указания к самостоятельной работе по дисциплине (модулю)	22
РАЗДЕЛ 4. ОЦЕНОЧНЫЕ МАТЕРИАЛЫ ПО ДИСЦИПЛИНЕ (МОДУЛЮ)	24
4.1. Форма промежуточной аттестации обучающегося по дисциплине (модулю).....	24
4.2. Оценочные материалы, определяющие процедуры оценивания знаний, умений, навыков и (или) опыта деятельности, характеризующих этапы формирования компетенций.....	24
4.2.1. Организационные основы применения балльно-рейтинговой системы оценки успеваемости обучающихся по дисциплине (модулю).....	24
4.2.2. Проведение текущего контроля успеваемости обучающихся по дисциплине (модулю) в соответствии с балльно-рейтинговой системой оценки успеваемости обучающегося.....	24
4.2.3. Проведение промежуточной аттестации обучающихся по дисциплине (модулю) в соответствии с балльно-рейтинговой системой оценки успеваемости обучающегося.....	25
4.3. Перечень заданий для проведения текущей и промежуточной оценки знаний, умений, навыков и (или) опыта деятельности, характеризующих этапы формирования компетенций.....	27
4.3.1. Оценочные материалы для проведения текущей аттестации и рубежного контроля, обучающихся по дисциплине (модулю).....	27
4.3.2. Оценочные материалы для проведения промежуточной аттестации обучающихся по дисциплине (модулю)	31
РАЗДЕЛ 5. УСЛОВИЯ РЕАЛИЗАЦИИ ДИСЦИПЛИНЫ (МОДУЛЯ)	33
5.1. Перечень основной и дополнительной учебной литературы для освоения дисциплины (модуля) ..	33
5.1.1. Основная литература.....	33
5.1.2. Дополнительная литература.....	33
5.2 Перечень ресурсов информационно-коммуникационной сети «Интернет», необходимых для освоения дисциплины (модуля)	34
5.3 Методические указания для обучающихся по освоению дисциплины (модуля).....	36
5.4 Информационно-технологическое обеспечение образовательного процесса по дисциплины (модуля)	36
5.4.1. Средства информационных технологий	37
5.4.2. Лицензионное и свободно распространяемое программное обеспечение, в том числе отечественного производства:	37
5.4.3. Информационные справочные системы и профессиональные базы данных	38
5.5. Материально-техническое обеспечение образовательного процесса по дисциплине (модулю).....	38
5.6. Образовательные технологии	38
ЛИСТ РЕГИСТРАЦИИ ИЗМЕНЕНИЙ	40

Рабочая программа дисциплины (модуля) «Наименование дисциплины (модуля)» разработана на основании федерального государственного образовательного стандарта высшего образования – разработана на основании федерального государственного образовательного стандарта высшего образования – *бакалавриата* по направлению подготовки 38.03.01 Экономика, утвержденного приказом Министерства науки и высшего образования Российской Федерации от 12.08.2020 г № 954, учебного плана по основной профессиональной образовательной программе высшего образования - программы *бакалавриата* по направлению подготовки 38.03.01 Экономика (далее – «ОПОП»).


Рабочая программа дисциплины «Основы противодействия коррупции» разработана рабочей группой в составе:

1. И.В. Годунов – член-корреспондент РАО, доктор юридических наук, кандидат экономических наук, заведующий кафедрой «Международной научной и образовательной деятельности» РГСУ.
2. Д.Ф. Алиев – Первый Проректор РГСУ, кандидат экономических наук, DBA, PhD
3. Е.А. Петрова – Декан психологического факультета, доктор психологических наук, профессор
4. Я.В. Шимановская – кандидат социологических наук, доцент.

Программа обсуждена на Учёном совете факультета клиентского, специального и международного образования

Протокол № 2 от «28» февраля 2023 года

Декан факультета
Канд. эконом. наук, доцент



(подпись)

А.В. Соломатин

Рабочая программа дисциплины (модуля) обсуждена и утверждена на заседании факультета экономики и управления
(наименование факультета)

Протокол № 9 от «26» апреля 2023 года

Декан факультета:
д-р эконом.наук, профессор



П.В.Солодуха

РАЗДЕЛ 1. ПАСПОРТ РАБОЧЕЙ ПРОГРАММЫ ДИСЦИПЛИНЫ (МОДУЛЯ)

1.1 Цель и задачи дисциплины (модуля)

Целью освоения дисциплины (модуля) «Основы противодействия коррупции» является усвоение общего комплекса знаний, умений и навыков, необходимых для успешного противодействия коррупции;

Задачи дисциплины (модуля):

1. интеграция всех приобретенных студентами знаний о противодействии коррупции;
2. формирование у студентов чувства нетерпимости к коррупционному поведению;
3. ознакомление студентов с выработанными на практике формами и методами эффективного противодействия коррупции;
4. изучение социально-философских предпосылок возникновения и юридического закрепления основ противодействия коррупции в государственно-организованном обществе и, прежде всего, в рамках правового государства;
5. выявление принципов правового оформления профилактики и противодействия коррупционному поведению;
6. научная классификация основ противодействия коррупции.

Дисциплина «Основы противодействия коррупции» формирует у студентов профессиональное мышление, выработку навыков практического применения антикоррупционного законодательства, получение знаний о сущности коррупционных проявлений, а также формирование практических навыков по выявлению, предупреждению и пресечению фактов коррупции, и правилам поведения государственных служащих в случаях провокации взятки.

В рамках курса «Основы противодействия коррупции» студенты должны изучить структурные элементы правовых и организационных основ профилактики и противодействия коррупции, провести дифференциацию понятий «коррупция», «теневая экономика», «личность коррупционера».

Следует обратить внимание на политико-социальную обусловленность правового регулирования отношений, возникающих по поводу противодействия коррупции. Особое внимание следует уделить анализу действующего законодательства о противодействии коррупции, в частности, Федеральному закону от 25 декабря 2008 года № 273-ФЗ «О противодействии коррупции».

Сущность основ противодействия коррупции проявляется, прежде всего, в их принципах, система которых пронизывает отношения в данной области. Современный взгляд на основы противодействия коррупции предполагает комплексное воздействие, которое включает совершенствование антикоррупционного законодательства, антикоррупционное просвещение и пропаганду, создание действенной системы стимулов антикоррупционного поведения россиян. Ликвидация условий для проявлений коррупции невозможна без создания антикоррупционных стандартов поведения граждан. Общественные организации, средства массовой информации, высшие учебные заведения должны сказать свое веское слово в этой области.

Усвоение содержания учебной дисциплины «Основы противодействия коррупции» является условием юридически правильного выбора средств, способствующих пресечению коррупционного поведения. Изучение проблем, связанных с противодействием коррупции, предполагает анализ статуса различных правовых институтов (особенно – их компетенции), участвующих в борьбе с коррупцией – правоохранительных органов, судебных органов, органов прокуратуры и т.д., в том числе – международных.

1.2 Планируемые результаты обучения по дисциплине (модулю) в рамках планируемых результатов освоения основной профессиональной образовательной программы высшего образования – программы *бакалавриата* соотнесенные с установленными индикаторами достижения компетенций

Процесс освоения дисциплины (модуля) направлен на формирование у обучающихся следующих компетенций: УК-10, УК-11 в соответствии с учебным планом.

В результате освоения дисциплины (модуля) обучающийся должен демонстрировать следующие результаты:

Категория компетенций (при наличии)	Код компетенции Формулировка компетенции	Код и наименование индикатора достижения компетенции	Результаты обучения
Экономическая культура, в том числе финансовая грамотность	УК-10 Способен принимать обоснованные экономические решения в различных областях жизнедеятельности	УК-10.1. Понимает базовые принципы функционирования экономики и экономического развития, цели формы участия государства в экономике. УК-10.2. Применяет методы личного экономического и финансового планирования для достижения текущих и долгосрочных финансовых целей. УК-10.3. Использует финансовые инструменты для управления личными финансами (личным бюджетом), контролирует собственные экономические и финансовые риски.	Знать: – понятия коррупции, антикоррупционной деятельности; – основные этапы и закономерности развития теории и практики антикоррупционной деятельности; – понятие, содержание, формы антикоррупционной деятельности; – правовые основы антикоррупционной деятельности; – основные элементы антикоррупционной деятельности; Уметь: – анализировать практику антикоррупционной деятельности.
Гражданская позиция	УК-11 Способен формировать нетерпимое отношение к проявлениям экстремизма, терроризма, коррупционному поведению и	УК-11.1. Проявляет нетерпимое отношение к проявлениям экстремизма, терроризма и коррупционному поведению, уважительно относится к праву и закону. УК-11.2. Предупреждает коррупционные риски в профессиональной	Знать: – основные направления противодействия коррупции в России, его правовые и организационные основы; – содержание

	противодействовать им в профессиональной деятельности	деятельности; исключает вмешательство в свою профессиональную деятельность в случаях склонения к коррупционным правонарушениям. УК-11.3. Знает и соблюдает действующие правовые нормы, обеспечивающие борьбу с коррупцией, проявлениями экстремизма и терроризма в различных областях жизнедеятельности, в том числе в профессиональной.	юридической ответственности, возлагаемой за коррупционные правонарушения; – меры профилактики коррупции и предупреждения коррупционного поведения (в т.ч. антикоррупционные стандарты); Уметь: – применять полученные знания в практических ситуациях для выявления и устранения причин и условий, способствующих коррупционному поведению.
--	---	--	--

РАЗДЕЛ 2. СТРУКТУРА И СОДЕРЖАНИЕ ДИСЦИПЛИНЫ (МОДУЛЯ)

2.1 Объем дисциплины (модуля), включая контактную работу обучающегося с педагогическими работниками и самостоятельную работу обучающегося

Общая трудоемкость дисциплины (модуля) составляет 2 зачетные единицы.

Очно-заочная форма обучения

Вид учебной работы	Всего часов	Семестры	
		1	2
Контактная работа обучающихся с педагогическими работниками	24	24	
Лекционные занятия	16	16	
Практические занятия	8	8	
Самостоятельная работа обучающихся	39	39	
Контроль промежуточной аттестации	9	9	
Форма промежуточной аттестации	зачет		
ОБЪЕМ ДИСЦИПЛИНЫ (МОДУЛЯ) В ЧАСАХ	72	72	

2.2. Учебно-тематический план дисциплины (модуля)

Очно-заочной формы обучения

Раздел, тема	Виды учебной работы, академических часов									
	Всего	Самостоятельная работа	Контактная работа обучающихся с педагогическими работниками							
			Всего	Лекционные занятия из них: в форме практической подготовки	Практические занятия из них: в форме практической подготовки	Лабораторные занятия из них: в форме практической подготовки	Консультации / Иная контактная работа из них: в форме практической подготовки			
Модуль 1 (Семестр 1)										
Раздел 1. Понятие, сущность, виды и причины коррупции и история противодействия коррупции	12	6	6	4		2				
Тема 1.1. Феномен коррупционных отношений в современном обществе и влияние на развитие Российской Федерации.	6	3	3	2		1				
Тема 1.2. История противодействия коррупции в России	6	3	3	2		1				
Раздел 2. Коррупция как часть теневых экономических отношений	12	6	6	4		2				
Тема 2.1. Понятие и сущность теневых экономических отношений	6	3	3	2		1				
Тема 2.2. Теневая экономика как система. Взаимообусловленность коррупции и теневой экономики.	6	3	3	2		1				
Раздел 3. Правовые основы противодействия коррупции	10	6	4	2		2				
Тема 3.1. Нормативно-правовая основа	5	3	2	2						

Раздел, тема	Виды учебной работы, академических часов									
	Всего	Самостоятельная работа	Контактная работа обучающихся с педагогическими работниками							
			Всего	Лекционные занятия <i>из них: в форме практической подготовки</i>	Практические занятия <i>из них: в форме практической подготовки</i>	Лабораторные занятия <i>из них: в форме практической подготовки</i>	Консультации / Иная контактная работа <i>из них: в форме практической подготовки</i>			
противодействия коррупции.										
Тема 3.2. Виды и формы юридической ответственности за нарушение антикоррупционного законодательства.	5	3	2		2					
Раздел 4. Организация и основные направления противодействия коррупционной преступности	10	6	4	2	2					
Тема 4.1. Организация противодействия коррупционной преступности	5	3	2	2						
Тема 4.2. Основные направления противодействия коррупционной преступности	5	3	2		2					
Раздел 5. Криминологическая характеристика коррупционной преступности	9	7	2	2						
Тема 5.1. Статистические показатели, тенденции коррупционной преступности.	5	3	2	2						
Тема 5.2. Личность коррупционера-сотрудника.	4	4								

Раздел, тема	Виды учебной работы, академических часов									
	Всего	Самостоятельная работа	Контактная работа обучающихся с педагогическими работниками							
			Всего	Лекционные занятия <i>из них: в форме практической подготовки</i>	Практические занятия <i>из них: в форме практической подготовки</i>	Лабораторные занятия <i>из них: в форме практической подготовки</i>	Консультации / Иная контактная работа <i>из них: в форме практической подготовки</i>			
Раздел 6. Международное сотрудничество Российской Федерации в области противодействия коррупции	10	8	2	2						
Тема 6.1. Состояние и тенденции развития международного правоохранительного сотрудничества России в сфере противодействия коррупции.	5	4		1						
Тема 6.2. Международные антикоррупционные стандарты, нормативные правовые акты.	5	4		1						
Контроль промежуточной аттестации (час)	9									
Общий объем, часов	72	39	24	16		8			12	
Итого по дисциплине (модулю), часов	72	39	24	16		8			12	

2.3. Содержание дисциплины (модуля)

РАЗДЕЛ 1. ПОНЯТИЕ, СУЩНОСТЬ, ВИДЫ И ПРИЧИНЫ КОРРУПЦИИ И ИСТОРИЯ ПРОТИВОДЕЙСТВИЯ КОРРУПЦИИ

Тема 1.1. Феномен коррупционных отношений в современном обществе и влияние на развитие Российской Федерации.

Перечень изучаемых элементов содержания:

Феномен коррупционных отношений в современном обществе и влияние на развитие Российской Федерации.

Причины и условия, способствующие коррупции.

Становление коррупционных отношений в истории российского общества.

Зарождение, совершенствование нормативной правовой базы, регулирующей противодействие коррупции.

Тема 1.2. История противодействия коррупции в России

Перечень изучаемых элементов содержания:

Коррупция в Московском государстве XVI—XVII вв.

Коррупция в Российской империи.

Советский период коррупции.

ПРАКТИЧЕСКОЕ ЗАДАНИЕ К РАЗДЕЛУ 1

Форма практического задания: сравнительно-правовое исследование.

1. Проанализируйте материал параграфа «Становление коррупционных отношений в истории российского общества», а также дополнительную литературу, дающую представление об истории коррупции в России.

Заполните таблицу

№ п/п	Нормативный акт	Ответственность за коррупционные преступления	Выводы (целесообразность нормы, действенность и т.д.)

2. Оцените развитие коррупционных отношений в Российском обществе 90-х годов XX века. Выделите основные факторы, способствующие развитию коррупции в данный период.

3. Рассмотрев современное состояние проблемы, определите прямой и косвенный ущерб, который наносят коррупционные отношения современному обществу. Опишите это на примере конкретного преступления.

РУБЕЖНЫЙ КОНТРОЛЬ К РАЗДЕЛУ 1: форма рубежного контроля – устный опрос.

РАЗДЕЛ 2. КОРРУПЦИЯ КАК ЧАСТЬ ТЕНЕВЫХ ЭКОНОМИЧЕСКИХ ОТНОШЕНИЙ

Тема 2.1. Понятие и сущность теневых экономических отношений

Перечень изучаемых элементов содержания:

Понятие и сущность теневых экономических отношений.

Особенности существования теневой экономики.

Факторы развития теневой экономики.

Теневая экономика как система. Взаимообусловленность коррупции и теневой экономики.

Тема 2.2. Теневая экономика как система. Взаимообусловленность коррупции и теневой экономики.

Перечень изучаемых элементов содержания

Факторы, способствующие развитию теневой экономики: социальные, финансово-экономические, правовые, административные, общественно-политические.

Коррупционные отношения в деятельности.

Особенности коррупционных отношений.

Основные направления противодействия теневым экономическим отношениям.

ПРАКТИЧЕСКОЕ ЗАДАНИЕ К РАЗДЕЛУ 2

Форма практического задания: сравнительно-правовое исследование.

1. Проанализируйте понятие «теневая экономика», заполните соответствующую схему:

Теневая экономика – это ...	1.
	2.
	3.

2. Чем обусловлена взаимосвязь коррупции и теневой экономики? Опишите взаимообусловленность на конкретном примере.

РУБЕЖНЫЙ КОНТРОЛЬ К РАЗДЕЛУ 2: форма рубежного контроля – устный опрос.

РАЗДЕЛ 3. ПРАВОВЫЕ ОСНОВЫ ПРОТИВОДЕЙСТВИЯ КОРРУПЦИИ

Тема 3.1. Нормативно-правовая основа противодействия коррупции.

Перечень изучаемых элементов содержания:

Классификация правовых способов противодействия коррупции.

Нормативно-правовая основа противодействия коррупции.

Нормы трудового законодательства в сфере противодействия коррупции.

Нормы гражданского законодательства и предупреждение коррупции.

Административно-правовые антикоррупционные нормы.

Ведомственные нормативные акты по вопросам противодействия коррупции.

Виды и формы юридической ответственности за нарушение антикоррупционного законодательства.

Тема 3.2. Виды и формы юридической ответственности за нарушение антикоррупционного законодательства

Перечень изучаемых элементов содержания:

Уголовно-правовая ответственность за нарушение антикоррупционного законодательства.

Административно-правовая ответственность за нарушение антикоррупционного законодательства.

Гражданско-правовая ответственность за нарушение антикоррупционного законодательства.

Дисциплинарная ответственность за нарушение антикоррупционного законодательства.

ПРАКТИЧЕСКОЕ ЗАДАНИЕ К РАЗДЕЛУ 3

Форма практического задания: исследовательская работа.

1. Заполните следующую таблицу:

№ п/п	Название нормативного правового акта	Основные положения	Примечание
1.	Федеральные законы ...		
2.	Указы Президента ...		
3.	Постановления Правительства ...		
4.	Ведомственные нормативные правовые акты ...		

2. Подготовьте презентацию по одному из рассмотренных нормативных правовых актов.

3. Рассмотрите различные определения понятий «коррупция» и «противодействие коррупции», заполните таблицу.

№ п/п	Определение	Источник определения	Анализ определения
1. Коррупция – это ...			
1.1.			
1.2.			
2. Противодействие коррупции – это ...			

2.1			
2.2			

РУБЕЖНЫЙ КОНТРОЛЬ К РАЗДЕЛУ 3: форма рубежного контроля – устный опрос.

РАЗДЕЛ 4. ОРГАНИЗАЦИЯ И ОСНОВНЫЕ НАПРАВЛЕНИЯ ПРОТИВОДЕЙСТВИЯ КОРРУПЦИОННОЙ ПРЕСТУПНОСТИ

Тема 4.1. Организация противодействия коррупционной преступности

Перечень изучаемых элементов содержания:

Организация взаимодействия органов внутренних дел, иных правоохранительных органов, средств массовой информации, общественности при реализации антикоррупционных мер (например, путем стимулирования граждан за активную антикоррупционную позицию, обеспечения защиты лиц, сообщающих о коррупционных преступлениях, и т. п.).

Пропаганда, стимулирование активной антикоррупционной позиции граждан, сотрудников органов внутренних дел.

Повышение статуса сотрудников органов внутренних дел в российском обществе, в правоохранительной системе.

Переориентация с постреагирующих, карательных на профилактические мероприятия.

Проведение исследовательских работ в сфере антикоррупционной деятельности.

Разработка, совершенствование программ антикоррупционной деятельности в органах внутренних дел и обеспечение их нормативного сопровождения.

Тема 4.2. Основные направления противодействия коррупционной преступности

Перечень изучаемых элементов содержания:

Проведение единой государственной политики в области противодействия коррупции. Создание механизма взаимодействия правоохранительных и иных государственных органов с общественными и парламентскими комиссиями по вопросам противодействия коррупции, а также с гражданами и институтами гражданского общества. Принятие законодательных, административных и иных мер, направленных на привлечение государственных и муниципальных служащих, а также граждан к более активному участию в противодействии коррупции, на формирование в обществе негативного отношения к коррупционному поведению.

Совершенствование системы и структуры государственных органов, создание механизмов общественного контроля над их деятельностью. Введение антикоррупционных стандартов, то есть установление для соответствующей области деятельности единой системы запретов, ограничений и дозволений, обеспечивающих предупреждение коррупции в данной области.

Унификация прав государственных и муниципальных служащих, лиц, замещающих государственные должности Российской Федерации, государственные должности субъектов Российской Федерации, должности глав муниципальных образований, муниципальные должности, а также устанавливаемых для указанных служащих и лиц ограничений, запретов и обязанностей. Обеспечение доступа граждан к информации о деятельности федеральных органов государственной власти, органов государственной власти субъектов Российской Федерации и органов местного самоуправления. Обеспечение независимости средств массовой информации. Неукоснительное соблюдение принципов независимости судей и невмешательства в судебную деятельность. Совершенствование организации деятельности правоохранительных и

контролирующих органов по противодействию коррупции. Совершенствование порядка прохождения государственной и муниципальной службы.

Обеспечение добросовестности, открытости, добросовестной конкуренции и объективности при осуществлении закупок товаров, работ, услуг для обеспечения государственных или муниципальных нужд. Устранение необоснованных запретов и ограничений, особенно в области экономической деятельности. Совершенствование порядка использования государственного и муниципального имущества, государственных и муниципальных ресурсов (в том числе при предоставлении государственной и муниципальной помощи), а также порядка передачи прав на использование такого имущества и его отчуждения. Повышение уровня оплаты труда и социальной защищенности государственных и муниципальных служащих. Укрепление международного сотрудничества и развитие эффективных форм сотрудничества с правоохранительными органами и со специальными службами, с подразделениями финансовой разведки и другими компетентными органами иностранных государств и международными организациями в области противодействия коррупции и розыска, конфискации и репатриации имущества, полученного коррупционным путем и находящегося за рубежом.

Усиление контроля над решением вопросов, содержащихся в обращениях граждан и юридических лиц. Передача части функций государственных органов саморегулируемым организациям, а также иным негосударственным организациям. Сокращение численности государственных и муниципальных служащих с одновременным привлечением на государственную и муниципальную службу квалифицированных специалистов. Повышение ответственности федеральных органов государственной власти, органов государственной власти субъектов Российской Федерации, органов местного самоуправления и их должностных лиц за принятие мер по устранению причин коррупции. Оптимизация и конкретизация полномочий государственных органов и их работников, которые должны быть отражены в административных и должностных регламентах.

ПРАКТИЧЕСКОЕ ЗАДАНИЕ К РАЗДЕЛУ 4

Форма практического задания: эссе.

Перечень тем эссе к разделу 4:

1. Становление коррупционных отношений в истории российского общества.
2. Организация международного сотрудничества в сфере противодействия коррупции.
3. Международные правовые и этические антикоррупционные стандарты.
4. Понятие, сущность, виды и причины коррупции.
5. Понятие и сущность теневых экономических отношений.
6. Факторы развития теневой экономики.
7. Коррупция как часть теневых экономических отношений в УИС.
8. Особенности коррупционных отношений в УИС.
9. Правовые основы противодействия коррупции в отечественном государстве.
10. Ведомственные нормативные акты по вопросам противодействия коррупции в УИС.
11. Особенности правового статуса подразделений УИС, обеспечивающих противодействие коррупции, правовое обеспечение их деятельности.
12. Антикоррупционные стандарты в УИС.
13. Понятие и сущность противодействия коррупции.
14. Направления профилактики противодействия коррупции подразделениями УИС.
15. Ответственность за нарушение антикоррупционного законодательства.
16. Понятие и признаки коррупционного преступления. Виды преступлений коррупционной направленности по УК РФ.
17. Особенности коррупционных преступлений в сфере государственной и муниципальной службы.
18. Особенности коррупционных преступлений, совершаемых в УИС.

19. Состояние и тенденции коррупционной преступности в УИС в современных условиях.
20. Особенности личности коррупционера-сотрудника УИС.
21. Основные направления предупреждения коррупционной преступности в УИС.
22. Современное состояние и особенности борьбы с коррупцией в УИС.
23. Понятие, основные признаки и классификация коррупционного правонарушения в деятельности УИС.
24. Ответственность сотрудников уголовно-исполнительной системы за коррупционные правонарушения.
25. Особенности и современное состояние предупреждения коррупционных правонарушений государственных служащих.
26. Конфликт интересов на государственной службе: понятие, сущность, причины и условия, способствующие его возникновению.
27. Типовые ситуации конфликта интересов на государственной службе.
28. Урегулирование конфликта интересов на службе в УИС.
29. Повышение эффективности механизма урегулирования конфликта интересов на службе в УИС.
30. Мероприятия ФСИН России, направленные на противодействие коррупции с учетом специфики ее деятельности.
31. Организация представления государственным служащими в УИС сведений о доходах, расходах, имуществе и обязательствах имущественного характера.
32. Содержание и порядок заполнения справок о доходах, расходах, об имуществе и обязательствах имущественного характера федерального государственного служащего (рекомендуется презентация).

РУБЕЖНЫЙ КОНТРОЛЬ К РАЗДЕЛУ 4: форма рубежного контроля – устный опрос.

РАЗДЕЛ 5. КРИМИНОЛОГИЧЕСКАЯ ХАРАКТЕРИСТИКА КОРРУПЦИОННОЙ ПРЕСТУПНОСТИ

Тема 5.1. Статистические показатели, тенденции коррупционной преступности.

Перечень изучаемых элементов содержания:

Статистические показатели, тенденции коррупционной преступности в УИС.

Общественная опасность коррупции.

Уровень и причины латентности коррупционных преступлений.

Тема 5.2. Личность коррупционера-сотрудника.

Перечень изучаемых элементов содержания:

Обязанности человека: понятие, содержание и виды. Обязанности человека и нравственный долг. Соотношение прав человека и его обязанностей. Соотношение обязанностей человека и обязанностей гражданина, механизм их реализации. Юридическая природа обязанностей гражданина. Конституционные обязанности гражданина, их виды в различных странах мира.

ПРАКТИЧЕСКОЕ ЗАДАНИЕ К РАЗДЕЛУ 5

Форма практического задания: аналитическое задание.

Изобразите в виде схемы процесс противодействия коррупции, включив в нее следующие элементы-факторы коррупции и элементы-меры воздействия на них:

- правовое просвещение;
- воспитательная работа;
- латентность коррупции;
- правовой нигилизм;
- ротация кадров;
- совершенствование системы социального обеспечения;
- склонность к нарушению трудовых и служебных норм и правил;
- усмотрение должностного лица при принятии решений;
- оперативно-розыскная деятельность;
- применение мер поощрения за сообщение о фактах коррупции;
- низкий уровень правосознания;
- четкая и всесторонняя правовая регламентация деятельности органов власти;
- обобщение (обзор) судебной и дисциплинарной практики по коррупционным нарушениям и публикация результатов;
- выявление фактов коррупции и возложение мер юридической ответственности;
- выраженное социальное неравенство;
- длительное пребывание в должности.

РУБЕЖНЫЙ КОНТРОЛЬ К РАЗДЕЛУ 5: форма рубежного контроля – устный опрос.

РАЗДЕЛ 6. МЕЖДУНАРОДНОЕ СОТРУДНИЧЕСТВО РОССИЙСКОЙ ФЕДЕРАЦИИ В ОБЛАСТИ ПРОТИВОДЕЙСТВИЯ КОРРУПЦИИ

Тема 6.1. Состояние и тенденции развития международного правоохранительного сотрудничества России в сфере противодействия коррупции.

Перечень изучаемых элементов содержания:

Предпосылки и особенности международного сотрудничества в сфере противодействия коррупции.

Состояние и тенденции развития международного правоохранительного сотрудничества России в сфере противодействия коррупции.

Тема 6.2. Международные антикоррупционные стандарты, нормативные правовые акты.

Перечень изучаемых элементов содержания:

Международные антикоррупционные стандарты, нормативные правовые акты.

Значение международных правовых и этических антикоррупционных стандартов для российского права.

ПРАКТИЧЕСКОЕ ЗАДАНИЕ К РАЗДЕЛУ 6

Форма практического задания: сравнительно-правовое исследование.

Подготовьте предложения по совершенствованию законодательства в области противодействия коррупции: суть предложения (описание содержания меры противодействия либо корректировка уже существующей); нормативный акт (акты) с указанием примерного раздела для предлагаемых изменений; орган власти (должностное лицо), обладающее правом законодательной инициативы на соответствующем уровне; прогноз результативности предлагаемой меры.

РУБЕЖНЫЙ КОНТРОЛЬ К РАЗДЕЛУ 6: форма рубежного контроля – устный опрос.

РУБЕЖНЫЙ КОНТРОЛ
РАЗДЕЛ 3. УЧЕБНО-МЕТОДИЧЕСКОЕ ОБЕСПЕЧЕНИЕ
САМОСТОЯТЕЛЬНОЙ РАБОТЫ ОБУЧАЮЩИХСЯ ПО ДИСЦИПЛИНЕ
(МОДУЛЮ)

3.1. Виды самостоятельной работы обучающихся по дисциплине (модулю)

Очно-заочной формы обучения

Раздел, тема	Количество часов	Вид самостоятельной работы
Модуль 1. (семестр 1)		
Раздел 1. Понятие, сущность, виды и причины коррупции и история противодействия коррупции.	6	Самостоятельное изучение материала раздела/темы
Раздел 2. Коррупция как часть теневых экономических отношений.	6	Самостоятельное изучение материала раздела/темы
Раздел 3. Правовые основы противодействия коррупции.	6	Самостоятельное изучение материала раздела/темы
Раздел 4. Организация и основные направления противодействия коррупционной преступности.	6	Самостоятельное изучение материала раздела/темы
Раздел 5. Криминологическая характеристика коррупционной преступности.	7	Самостоятельное изучение материала раздела/темы
Раздел 6. Международное сотрудничество Российской Федерации в области противодействия коррупции.	8	Самостоятельное изучение материала раздела/темы
Общий объем по модулю/семестру, часов	39	
Общий объем по	39	

дисциплине (модулю), часов		
-------------------------------	--	--

3.2. Задания для самостоятельной работы

РАЗДЕЛ 1. ПОНЯТИЕ, СУЩНОСТЬ, ВИДЫ И ПРИЧИНЫ КОРРУПЦИИ И ИСТОРИЯ ПРОТИВОДЕЙСТВИЯ КОРРУПЦИИ

Тема 1.1. Феномен коррупционных отношений в современном обществе и влияние на развитие Российской Федерации.

Вопросы для самоподготовки:

1. Рассмотрите злоупотребление должностными полномочиями и его специальные виды.
2. Раскройте получение и дачу взятки.
3. Раскройте посредничество во взяточничестве.
4. Раскройте мелкое взяточничество.
5. Раскройте коммерческий подкуп.
6. Раскройте служебный подлог.

Тема 1.2. История противодействия коррупции в России

Вопросы для самоподготовки:

1. Дайте понятие коррупционного преступления и раскройте его признаки.
2. Раскройте субъект коррупционного преступления.
3. Укажите виды преступлений коррупционной направленности по Уголовному кодексу Российской Федерации.
4. Дайте общую характеристику коррупционных преступлений в сфере государственной и муниципальной службы.

Литература для самостоятельного изучения к Разделу 1.

1. Куракин, А. В. Противодействие коррупции посредством применения мер дисциплинарного характера : учебное пособие для вузов / А. В. Куракин, В. Г. Коврова. — Москва : Издательство Юрайт, 2022. — 90 с. — (Высшее образование). — ISBN 978-5-534-12930-4. — Текст : электронный // Образовательная платформа Юрайт [сайт]. — URL: <https://urait.ru/bcode/497557> (дата обращения: 02.11.2022).
2. Правовые основы противодействия коррупции : учебник и практикум для вузов / А. И. Землин, О. М. Землина, В. М. Корякин, В. В. Козлов ; под общей редакцией А. И. Землина. — Москва : Издательство Юрайт, 2022. — 197 с. — (Высшее образование). — ISBN 978-5-534-09254-7. — Текст : электронный // Образовательная платформа Юрайт [сайт]. — URL: <https://urait.ru/bcode/494730> (дата обращения: 02.11.2022).
3. Противодействие коррупции : учебник и практикум для вузов / И. В. Левакин, Е. В. Охотский, И. Е. Охотский, М. В. Шедий ; под общей редакцией Е. В. Охотского. — 3-е изд. — Москва : Издательство Юрайт, 2022. — 427 с. — (Высшее образование). — ISBN 978-5-534-06725-5. — Текст : электронный // Образовательная платформа Юрайт [сайт]. — URL: <https://urait.ru/bcode/489752> (дата обращения: 02.11.2022).

РАЗДЕЛ 2. КОРРУПЦИЯ КАК ЧАСТЬ ТЕНЕВЫХ ЭКОНОМИЧЕСКИХ ОТНОШЕНИЙ

Тема 2.1. Понятие и сущность теневых экономических отношений

Вопросы для самоподготовки:

1. Сформулируйте понятие и раскройте формы проявления конфликта интересов на государственной службе.
2. Раскройте причины и условия, способствующие возникновению конфликта интересов, меры по их устранению.
3. Рассмотрите типовые ситуации конфликта интересов на государственной службе.
4. Опишите процесс выявления и устранения причин и условий, способствующих возникновению конфликта интересов на государственной службе.
5. Назовите способы выявления причин и условий, способствующих возникновению конфликта интересов на государственной службе.

Тема 2.2. Теневая экономика как система. Взаимобусловленность коррупции и теневой экономики.

Вопросы для самоподготовки:

1. Факторы, способствующие развитию теневой экономики: социальные, финансово-экономические, правовые, административные, общественно-политические.
2. Коррупционные отношения в деятельности.
3. Особенности коррупционных отношений.
4. Основные направления противодействия теневым экономическим отношениям.

Литература для самостоятельного изучения к Разделу 2.

1. Амиантова, И. С. Противодействие коррупции : учебное пособие для вузов / И. С. Амиантова. — Москва : Издательство Юрайт, 2022. — 149 с. — (Высшее образование). — ISBN 978-5-534-13238-0. — Текст : электронный // Образовательная платформа Юрайт [сайт]. — URL: <https://urait.ru/bcode/497457> (дата обращения: 02.11.2022).
2. Гладких, В. И. Противодействие коррупции на государственной службе : учебное пособие для вузов / В. И. Гладких, В. М. Алиев, В. Г. Степанов-Егиянц. — 2-е изд., перераб. и доп. — Москва : Издательство Юрайт, 2022. — 207 с. — (Высшее образование). — ISBN 978-5-534-09787-0. — Текст : электронный // Образовательная платформа Юрайт [сайт]. — URL: <https://urait.ru/bcode/493903> (дата обращения: 02.11.2022).

РАЗДЕЛ 3. ПРАВОВЫЕ ОСНОВЫ ПРОТИВОДЕЙСТВИЯ КОРРУПЦИИ

Тема 3.1. Нормативно-правовая основа противодействия коррупции.

Вопросы для самоподготовки:

1. Классификация правовых способов противодействия коррупции.
2. Нормативно-правовая основа противодействия коррупции.
3. Нормы трудового законодательства в сфере противодействия коррупции.
4. Нормы гражданского законодательства и предупреждение коррупции.
5. Административно-правовые антикоррупционные нормы.
6. Ведомственные нормативные акты по вопросам противодействия коррупции.
7. Виды и формы юридической ответственности за нарушение антикоррупционного законодательства.

Тема 3.2. Виды и формы юридической ответственности за нарушение антикоррупционного законодательства

Вопросы для самоподготовки:

1. Уголовно-правовая ответственность за нарушение антикоррупционного законодательства.
2. Административно-правовая ответственность за нарушение антикоррупционного законодательства.
3. Гражданско-правовая ответственность за нарушение антикоррупционного законодательства.

4. Дисциплинарная ответственность за нарушение антикоррупционного законодательства.

Литература для самостоятельного изучения к Разделу 3.

1. Куракин, А. В. Противодействие коррупции посредством применения мер дисциплинарного характера : учебное пособие для вузов / А. В. Куракин, В. Г. Коврова. — Москва : Издательство Юрайт, 2022. — 90 с. — (Высшее образование). — ISBN 978-5-534-12930-4. — Текст : электронный // Образовательная платформа Юрайт [сайт]. — URL: <https://urait.ru/bcode/497557> (дата обращения: 02.11.2022).
2. Правовые основы противодействия коррупции : учебник и практикум для вузов / А. И. Землин, О. М. Землина, В. М. Корякин, В. В. Козлов ; под общей редакцией А. И. Землина. — Москва : Издательство Юрайт, 2022. — 197 с. — (Высшее образование). — ISBN 978-5-534-09254-7. — Текст : электронный // Образовательная платформа Юрайт [сайт]. — URL: <https://urait.ru/bcode/494730> (дата обращения: 02.11.2022).
3. Противодействие коррупции : учебник и практикум для вузов / И. В. Левакин, Е. В. Охотский, И. Е. Охотский, М. В. Шедий ; под общей редакцией Е. В. Охотского. — 3-е изд. — Москва : Издательство Юрайт, 2022. — 427 с. — (Высшее образование). — ISBN 978-5-534-06725-5. — Текст : электронный // Образовательная платформа Юрайт [сайт]. — URL: <https://urait.ru/bcode/489752> (дата обращения: 02.11.2022).

РАЗДЕЛ 4. ОРГАНИЗАЦИЯ И ОСНОВНЫЕ НАПРАВЛЕНИЯ ПРОТИВОДЕЙСТВИЯ КОРРУПЦИОННОЙ ПРЕСТУПНОСТИ

Тема 4.1. Организация противодействия коррупционной преступности

Вопросы для самоподготовки:

1. Укажите основные виды правонарушений коррупционной направленности и дайте их классификацию.
2. Укажите типичные правонарушения коррупционной направленности, выявляемые в сфере государственной службы.
3. Укажите правонарушения коррупционного характера, наиболее часто совершаемые.
4. Раскройте ответственность сотрудников УИС за коррупционные правонарушения.

Тема 4.2. Основные направления противодействия коррупционной преступности

Вопросы для самоподготовки:

1. Содержание и порядок заполнения справок о доходах, расходах, об имуществе и обязательствах имущественного характера федерального государственного служащего.
2. Особенности формы и порядка представления сведений о доходах, расходах, об имуществе и обязательствах имущественного характера.
3. Организация представления государственными служащими сведений о доходах, расходах, об имуществе и обязательствах имущественного характера.
4. Контроль над соответствием расходов лиц, замещающих государственные должности, и иных лиц их доходам.

Литература для самостоятельного изучения к Разделу 4.

1. Амиантова, И. С. Противодействие коррупции : учебное пособие для вузов / И. С. Амиантова. — Москва : Издательство Юрайт, 2022. — 149 с. — (Высшее образование). — ISBN 978-5-534-13238-0. — Текст : электронный // Образовательная платформа Юрайт [сайт]. — URL: <https://urait.ru/bcode/497457> (дата обращения: 02.11.2022).
2. Гладких, В. И. Противодействие коррупции на государственной службе : учебное пособие для вузов / В. И. Гладких, В. М. Алиев, В. Г. Степанов-Егиянц. — 2-е изд., перераб. и доп. — Москва : Издательство Юрайт, 2022. — 207 с. — (Высшее образование). — ISBN 978-5-534-

РАЗДЕЛ 5. КРИМИНОЛОГИЧЕСКАЯ ХАРАКТЕРИСТИКА КОРРУПЦИОННОЙ ПРЕСТУПНОСТИ

Тема 5.1. Статистические показатели, тенденции коррупционной преступности.

Вопросы для самоподготовки:

1. Укажите и проанализируйте статистические показатели, тенденции коррупционной преступности в УИС.
2. Какова общественная опасность коррупции?
3. Укажите уровень и раскройте причины латентности коррупционных преступлений.

Тема 5.2. Личность коррупционера-сотрудника.

Вопросы для самоподготовки:

1. Рассмотрите особенности личности коррупционера-сотрудника.
2. Раскройте специфику детерминант коррупционной преступности.
3. Рассмотрите виктимологические аспекты коррупции.
4. Сформулируйте меры предупреждения коррупционной преступности и раскройте их содержание.
5. Какова специфика борьбы с коррупцией.

Литература для самостоятельного изучения к Разделу 5.

1. Куракин, А. В. Противодействие коррупции посредством применения мер дисциплинарного характера : учебное пособие для вузов / А. В. Куракин, В. Г. Коврова. — Москва : Издательство Юрайт, 2022. — 90 с. — (Высшее образование). — ISBN 978-5-534-12930-4. — Текст : электронный // Образовательная платформа Юрайт [сайт]. — URL: <https://urait.ru/bcode/497557> (дата обращения: 02.11.2022).
2. Правовые основы противодействия коррупции : учебник и практикум для вузов / А. И. Землин, О. М. Землина, В. М. Корякин, В. В. Козлов ; под общей редакцией А. И. Землина. — Москва : Издательство Юрайт, 2022. — 197 с. — (Высшее образование). — ISBN 978-5-534-09254-7. — Текст : электронный // Образовательная платформа Юрайт [сайт]. — URL: <https://urait.ru/bcode/494730> (дата обращения: 02.11.2022).
3. Противодействие коррупции : учебник и практикум для вузов / И. В. Левакин, Е. В. Охотский, И. Е. Охотский, М. В. Шедий ; под общей редакцией Е. В. Охотского. — 3-е изд. — Москва : Издательство Юрайт, 2022. — 427 с. — (Высшее образование). — ISBN 978-5-534-06725-5. — Текст : электронный // Образовательная платформа Юрайт [сайт]. — URL: <https://urait.ru/bcode/489752> (дата обращения: 02.11.2022).

РАЗДЕЛ 6. МЕЖДУНАРОДНОЕ СОТРУДНИЧЕСТВО РОССИЙСКОЙ ФЕДЕРАЦИИ В ОБЛАСТИ ПРОТИВОДЕЙСТВИЯ КОРРУПЦИИ

Тема 6.1. Состояние и тенденции развития международного правоохранительного сотрудничества России в сфере противодействия коррупции.

Цель: изучение состояния и тенденций развития международного правоохранительного сотрудничества России в сфере противодействия коррупции.

Перечень изучаемых элементов содержания:

Предпосылки и особенности международного сотрудничества в сфере противодействия коррупции.

Состояние и тенденции развития международного правоохранительного сотрудничества России в сфере противодействия коррупции.

Вопросы для самоподготовки:

1. Назовите предпосылки и особенности международного сотрудничества в сфере противодействия коррупции.
2. Раскройте состояние и тенденции развития международного правоохранительного сотрудничества России в сфере противодействия коррупции.

Тема 6.2. Международные антикоррупционные стандарты, нормативные правовые акты.

Вопросы для самоподготовки:

1. Укажите международные антикоррупционные стандарты, нормативные правовые акты и раскройте их содержание.
2. Каково значение международных правовых и этических антикоррупционных стандартов для российского права?

Литература для самостоятельного изучения к Разделу 6.

1. Амиантова, И. С. Противодействие коррупции : учебное пособие для вузов / И. С. Амиантова. — Москва : Издательство Юрайт, 2022. — 149 с. — (Высшее образование). — ISBN 978-5-534-13238-0. — Текст : электронный // Образовательная платформа Юрайт [сайт]. — URL: <https://urait.ru/bcode/497457> (дата обращения: 02.11.2022).
2. Гладких, В. И. Противодействие коррупции на государственной службе : учебное пособие для вузов / В. И. Гладких, В. М. Алиев, В. Г. Степанов-Егиянц. — 2-е изд., перераб. и доп. — Москва : Издательство Юрайт, 2022. — 207 с. — (Высшее образование). — ISBN 978-5-534-09787-0. — Текст : электронный // Образовательная платформа Юрайт [сайт]. — URL: <https://urait.ru/bcode/493903> (дата обращения: 02.11.2022).

3.3. Методические указания к самостоятельной работе по дисциплине (модулю)

Освоение слушателями программы предполагает изучение материалов дисциплин (модулей) в ходе самостоятельной работы.

Для успешного освоения дисциплины (модуля) и достижения поставленных целей необходимо внимательно ознакомиться с рабочей программой дисциплины (модуля), доступной в электронной информационно-образовательной среде РГСУ.

Следует обратить внимание на списки основной и дополнительной литературы, на предлагаемые преподавателем ресурсы информационно-телекоммуникационной сети Интернет. Эта информация необходима для самостоятельной работы обучающегося.

Для более углубленного изучения темы задания для самостоятельной работы рекомендуется выполнять параллельно с изучением данной темы. При выполнении заданий по возможности используйте наглядное представление материала.

Самостоятельная работа включает разнообразный комплекс видов и форм работы обучающихся.

Написание реферата (доклада).

Требования к структуре реферата (доклада):

Работа должна содержать систематизацию и краткое изложение материала из не менее 5-и литературных источников (монографий, научных статей и докладов) по выбранной теме.

Основные требования к оформлению:

Структура доклада (реферата): 1) титульный лист; 2) содержание (в нем последовательно указываются названия пунктов доклада (реферата), указываются страницы, с которых начинается каждый пункт); 3) введение (формулируется суть исследуемой проблемы, обосновывается выбор

темы, определяются ее значимость и актуальность, указываются цель и задачи доклада (реферата), дается характеристика используемой литературы); 4) основная часть (каждый раздел ее доказательно раскрывает исследуемый вопрос); 5) выводы и заключение (подводятся итоги или делается обобщенный вывод по теме доклада (реферата)); 6) литература.

Доклад (реферат) оформляется на одной стороне листа белой бумаги формата А4 (210x297 мм). Интервал межстрочный -полуторный. Цвет шрифта - черный. Гарнитура шрифта основного текста - «Times New Roman» или аналогичная. Кегль (размер) от 12 до 14 пунктов. Размеры полей страницы (не менее): правое 10 мм, верхнее – 15 мм, нижнее – 20 мм, левое - 25 мм. Формат абзаца: полное выравнивание («по ширине»). Отступ красной строки одинаковый по всему тексту – 15 мм. Страницы должны быть пронумерованы с учётом титульного листа (на титульном листе номер страницы не ставится). В работах используются цитаты, статистические материалы. Эти данные оформляются в виде сносок (ссылок и примечаний). Внутритекстовые, подстрочные и затекстовые библиографические ссылки должны оформляться в соответствии с ГОСТ Р 7.0.5-2008 «Библиографическая ссылка». Общие требования и правила составления».

Реферат (доклад) сдается в бумажном и электронном виде (10 - 20 печатных страниц).

При проверке реферата (доклада) на антиплагиат - www.antiplagiat.ru - (более 50% заимствований) работа не принимается.

Выполнение тестовых заданий.

Тестовые задания содержат вопросы и 3-4 варианта ответа по базовым положениям изучаемой темы, составлены с расчетом на знания, полученные слушателями в процессе изучения темы.

Тестовые задания выполняются в письменной или электронной форме и сдаются преподавателю, ведущему дисциплину (модуль).

Написание эссе.

Эссе - вид самостоятельной исследовательской работы обучающихся, с целью углубления и закрепления теоретических знаний и освоения практических навыков. Цель эссе состоит в развитии самостоятельного творческого мышления и письменного изложения собственных мыслей. При написании эссе слушатель должен представить развернутый письменный ответ на теоретический или практический актуальный вопрос, объявленный преподавателем в аудитории непосредственно перед ее написанием. В процессе написания эссе разрешается пользоваться нормативно-правовыми актами, конспектом лекций (в печатном виде). Использование интернет-ресурсов не допускается. Темы эссе преподаватель предлагает из числа тех, которые слушатели уже рассматривали на лекциях или семинарских занятиях, исходя из содержания заданий в составе оценочных средств. По решению преподавателя, в качестве темы эссе может быть выбрана одна или несколько тем, которые могут быть распределены между слушателями по желанию.

Эссе проводится письменно, по объему не более 3-х печатных листов.

Требования к оформлению эссе:

Эссе выполняется на компьютере (гарнитура Times New Roman, шрифт 14) через 1,5 интервала с полями: верхнее, нижнее – 2; правое – 3; левое – 1,5. Отступ первой строки абзаца – 1,25. Сноски – постраничные. Таблицы и рисунки встраиваются в текст работы. При этом обязательный заголовок таблицы надо размещать над табличным полем, а рисунки сопровождать подрисуночными подписями. При включении в эссе нескольких таблиц и/или рисунков их нумерация обязательна. Обязательна и нумерация страниц. Их целесообразно проставлять внизу страницы – по середине или в правом углу. Номер страницы не ставится на титульном листе, но в общее число страниц он включается. Объем эссе, без учета приложений, не должен превышать

5 страниц. Значительное превышение установленного объема является недостатком работы и указывает на то, что слушатель не сумел отобрать и переработать необходимый материал.

Работа должна содержать собственные умозаключения по сути поставленной проблемы, включать самостоятельно проведенный анализ по сути этой проблемы, выводы, обобщающие авторскую позицию по поставленной проблеме.

РАЗДЕЛ 4. ОЦЕНОЧНЫЕ МАТЕРИАЛЫ ПО ДИСЦИПЛИНЕ (МОДУЛЮ)

4.1. Форма промежуточной аттестации обучающегося по дисциплине (модулю)

Контрольным мероприятием промежуточной аттестации обучающихся по дисциплине (модулю) является **зачет**, который проводится в **устной** форме.

4.2. Оценочные материалы, определяющие процедуры оценивания знаний, умений, навыков и (или) опыта деятельности, характеризующих этапы формирования компетенций

4.2.1. Организационные основы применения балльно-рейтинговой системы оценки успеваемости обучающихся по дисциплине (модулю)

Оценка качества освоения обучающимися дисциплины (модуля) реализуется в формате балльно-рейтинговой системы оценки успеваемости обучающихся (БРСО).

БРСО в ходе текущего контроля успеваемости и промежуточной аттестации осуществляется по 100-балльной шкале.

Академический рейтинг обучающегося по дисциплине (модулю) складывается из результатов:

- текущего контроля успеваемости (максимальный текущий рейтинг обучающегося 80 рейтинговых баллов;
- промежуточной аттестации (максимальный рубежный рейтинг обучающегося 20 рейтинговых баллов.

Условия оценки освоения обучающимся дисциплины (модуля) в формате БРСО доводятся преподавателем до сведения обучающихся на первом учебном занятии, а также размещены в свободном доступе в электронной информационно-образовательной среде Университета.

4.2.2. Проведение текущего контроля успеваемости обучающихся по дисциплине (модулю) в соответствии с балльно-рейтинговой системой оценки успеваемости обучающегося

В течение учебного семестра до промежуточной аттестации на основании утвержденной рабочей программы дисциплины (модуля) формируется текущий рейтинг обучающегося. Текущий рейтинг обучающегося складывается как сумма рейтинговых баллов, полученных им в течение учебного семестра по всем видам учебных занятий по дисциплине (модулю).

В процессе текущего контроля оцениваются следующие действия обучающегося, направленные на освоение компетенций в рамках изучения учебной дисциплины:

- академическая активность (посещаемость учебных занятий, самостоятельное изучение содержания учебной дисциплины в электронной информационно-образовательной среде, соблюдение сроков сдачи практических заданий и текущих контрольных мероприятий и др.);
- выполнение и сдача текущих и итогового практических заданий (эссе, рефераты, творческие задания, кейс-задания, лабораторные работы, расчетные задания и др., активное участие в групповых интерактивных занятиях (дискуссии, Wiki-проекты и др.), защита проектов и др.);

– прохождение рубежей текущего контроля, включая соблюдение графика их прохождения в электронной информационно-образовательной среде.

Для планирования расчета текущего рейтинга обучающегося используются следующие пропорции:

Вид учебного действия	Максимальная рейтинговая оценка, баллов
академическая активность	10
практические задания	40
<i>из них: текущие практические задания</i>	20
<i>итоговое практическое задание</i>	20
рубежи текущего контроля	30
ИТОГО:	80

В течение учебного семестра по дисциплине (модулю) обучающимся должен быть накоплен текущий рейтинг не менее 52 рейтинговых баллов (65% от максимального значения текущего рейтинга).

Необходимыми условиями допуска обучающегося к промежуточной аттестации по дисциплине являются положительное прохождение обучающимся не менее 65% рубежей текущего контроля с накоплением не менее 65% максимального рейтингового балла за каждый рубеж текущего контроля и положительное выполнение итогового практического задания с накоплением не менее 65% максимального рейтингового балла, установленного за итоговое практическое задание.

Невыполнение вышеуказанных условий является текущей академической задолженностью, которая должна быть ликвидирована обучающимся до контрольного мероприятия промежуточной аттестации.

Сведения о наличии у обучающихся текущей академической задолженности, сроках и порядке добора рейтинговых баллов для её ликвидации доводятся до обучающихся педагогическим работником.

В случае неликвидации текущей академической задолженности, педагогический работник обязан во время контрольного мероприятия промежуточной аттестации поставить обучающемуся 0 рейтинговых баллов. В этом случае ликвидация текущей академической задолженности возможна в периоды проведения повторной промежуточной аттестации.

4.2.3. Проведение промежуточной аттестации обучающихся по дисциплине (модулю) в соответствии с балльно-рейтинговой системой оценки успеваемости обучающегося

Промежуточная аттестация по дисциплине (модулю) проводится в соответствии с Положением о промежуточной аттестации обучающихся по основным профессиональным образовательным программам в Российском государственном социальном университете и Положением о балльно-рейтинговой системе оценки успеваемости обучающихся по основным профессиональным образовательным программам в Российском государственном социальном университете в действующей редакции.

На промежуточную аттестацию отводится 20 рейтинговых баллов.

Ответы обучающегося на контрольном мероприятии промежуточной аттестации оцениваются педагогическим работником по 20 - балльной шкале, а итоговая оценка по дисциплине (модулю) выставляется по пятибалльной системе для дифференцированного зачета.

Критерии выставления оценки определяются Положением о балльно-рейтинговой системе оценки успеваемости обучающихся по основным профессиональным образовательным программам высшего образования - программам бакалавриата, программам специалитета, программам магистратуры в Российском государственном социальном университете.

В процессе определения рубежного рейтинга обучающегося используется следующая шкала:

Рубежный рейтинг	Критерии оценки освоения обучающимся учебной дисциплины в ходе контрольных мероприятий промежуточной аттестации
19-20 рейтинговых баллов	обучающийся глубоко и прочно усвоил программный материал, исчерпывающе, последовательно, грамотно и логически стройно его излагает, тесно увязывает с задачами и будущей деятельностью, не затрудняется с ответом при видоизменении задания, свободно справляется с задачами и практическими заданиями, правильно обосновывает принятые решения, умеет самостоятельно обобщать и излагать материал, не допуская ошибок
16-18 рейтинговых баллов	обучающийся твердо знает программный материал, грамотно и по существу излагает его, не допуская существенных неточностей в ответе на вопрос, может правильно применять теоретические положения и владеет необходимыми умениями и навыками при выполнении практических заданий
13-15 рейтинговых баллов	обучающийся освоил основной материал, но не знает отдельных деталей, допускает неточности, недостаточно правильные формулировки, нарушает последовательность в изложении программного материала и испытывает затруднения в выполнении практических заданий
1-12 рейтинговых баллов	обучающийся не знает значительной части программного материала, допускает существенные ошибки, с большими затруднениями выполняет практические задания
0 рейтинговых баллов	не аттестован

4.3. Перечень заданий для проведения текущей и промежуточной оценки знаний, умений, навыков и (или) опыта деятельности, характеризующих этапы формирования компетенций

4.3.1. Оценочные материалы для проведения текущей аттестации и рубежного контроля, обучающихся по дисциплине (модулю)

Перечень вопросов рубежного контроля и текущей аттестации

№ п/п	Контролируемые разделы дисциплины	Код контролируемой компетенций	Форма рубежного контроля	Вопросы/задания рубежного контроля
1.	Раздел 1. Понятие, сущность, виды и причины коррупции и история противодействия коррупции	УК-10	устный опрос	<ol style="list-style-type: none"> 1. Раскройте понятие, сущность, виды и причины коррупции. 2. Назовите социально-экономические последствия коррупции. 3. Дайте классификацию коррупционных факторов в зависимости от ее причин.
2.	Раздел 2. Коррупция как часть теневых экономических отношений	УК-10	устный опрос	<ol style="list-style-type: none"> 1. Охарактеризуйте коррупцию как часть теневых экономических отношений. 2. Перечислите факторы, способствующие развитию теневой экономики: социальные, финансово-экономические, правовые, административные, общественно-политические.
3.	Раздел 3. Правовые основы противодействия коррупции	УК-11	устный опрос	<ol style="list-style-type: none"> 1. Раскройте становление коррупционных отношений в истории Российского общества.

				<ol style="list-style-type: none"> 2. Раскройте предпосылки, особенности и тенденции развития международного сотрудничества в сфере противодействия коррупции. 3. Проанализируйте зарождение, совершенствование нормативной правовой базы, регулирующей противодействие коррупции. 4. Перечислите международные антикоррупционные стандарты, нормативные правовые акты. 5. Охарактеризуйте нормативно-правовую основу противодействия коррупции. 6. Раскройте содержание и значение Федерального закона от 25 декабря 2008 г. № 273-ФЗ «О противодействии коррупции».
4.	Раздел 4. Организация и основные направления противодействия коррупционной преступности	УК-10	устный опрос	<ol style="list-style-type: none"> 1. Охарактеризуйте виды и формы юридической ответственности за нарушение антикоррупционного законодательства. 2. Проанализируйте ведомственные нормативные акты по вопросам противодействия коррупции. 3. Определите понятие и признаки коррупционного преступления. 4. Раскройте признаки и уголовно-правовая характеристика субъекта коррупционного преступления. 5. Дайте общую характеристику коррупционных преступлений в сфере

				государственной и муниципальной службы.
5.	Раздел 5. Криминологическая характеристика коррупционной преступности	УК-11	устный опрос	<ol style="list-style-type: none"> 1. Раскройте уголовно-правовую характеристику злоупотребления должностными полномочиями (ст. 285 УК РФ) и его специальных видов. 2. Раскройте уголовно-правовую характеристику получения взятки (ст. 290 УК РФ). 3. Раскройте уголовно-правовую характеристику дачи взятки (ст. 291 УК РФ). 4. Раскройте уголовно-правовую характеристику посредничества во взяточничестве (ст. 291.1 УК РФ). 5. Раскройте уголовно-правовую характеристику мелкого взяточничества (ст. 291.2 УК РФ). 6. Раскройте уголовно-правовую характеристику коммерческого подкупа (ст. 204 УК РФ). 7. Раскройте уголовно-правовую характеристику служебного подлога (ст. 292 УК РФ). 8. Раскройте уголовно-правовую характеристику нецелевого расходования бюджетных средств, средств государственных внебюджетных фондов (ст.

				285.1, 285.2 УК РФ). 9. Раскройте уголовно-правовую характеристику незаконного участия в предпринимательской деятельности (ст. 289 УК РФ).
6.	Раздел 6. Международное сотрудничество Российской Федерации в области противодействия коррупции	УК-10	устный опрос	1. Предпосылки, особенности и тенденции развития международного сотрудничества в сфере противодействия коррупции. 2. Анализ зарождения, совершенствование нормативной правовой базы, регулирующей противодействие коррупции. 3. Международные антикоррупционные стандарты, нормативные правовые акты противодействия коррупции.

4.3.2. Оценочные материалы для проведения промежуточной аттестации обучающихся по дисциплине (модулю)

Вопросы/задания для проведения промежуточной аттестации обучающихся по дисциплине (модулю)

Коды контролируемой компетенций	Вопросы /задания
УК-10	<ol style="list-style-type: none">1. Раскройте понятие, сущность, виды и причины коррупции.2. Назовите социально-экономические последствия коррупции.3. Дайте классификацию коррупционных факторов в зависимости от ее причин.4. Охарактеризуйте коррупцию как часть теневых экономических отношений.5. Перечислите факторы, способствующие развитию теневой экономики: социальные, финансово-экономические, правовые, административные, общественно-политические.6. Раскройте становление коррупционных отношений в истории Российского общества.7. Раскройте предпосылки, особенности и тенденции развития международного сотрудничества в сфере противодействия коррупции.8. Проанализируйте зарождение, совершенствование нормативной правовой базы, регулирующей противодействие коррупции.9. Перечислите международные антикоррупционные стандарты, нормативные правовые акты.10. Охарактеризуйте нормативно-правовую основу противодействия коррупции.11. Раскройте содержание и значение Федерального закона от 25 декабря 2008 г. № 273-ФЗ «О противодействии коррупции».12. Раскройте национальный план противодействия коррупции: его содержание и значение.13. Проанализируйте нормы трудового законодательства в сфере противодействия коррупции.14. Опишите нормы гражданского

	<p>законодательства и предупреждение коррупции.</p> <p>15. Раскройте административно-правовые антикоррупционные нормы.</p> <p>16. Охарактеризуйте виды и формы юридической ответственности за нарушение антикоррупционного законодательства.</p> <p>17. Проанализируйте ведомственные нормативные акты по вопросам противодействия коррупции.</p> <p>18. Определите понятие и признаки коррупционного преступления.</p> <p>19. Раскройте признаки и уголовно-правовая характеристика субъекта коррупционного преступления.</p> <p>20. Дайте общую характеристику коррупционных преступлений в сфере государственной и муниципальной службы.</p>
<p>УК-11</p>	<p>1. Раскройте уголовно-правовую характеристику злоупотребления должностными полномочиями (ст. 285 УК РФ) и его специальных видов.</p> <p>2. Раскройте уголовно-правовую характеристику получения взятки (ст. 290 УК РФ).</p> <p>3. Раскройте уголовно-правовую характеристику дачи взятки (ст. 291 УК РФ).</p> <p>4. Раскройте уголовно-правовую характеристику посредничества во взяточничестве (ст. 291.1 УК РФ).</p> <p>5. Раскройте уголовно-правовую характеристику мелкого взяточничества (ст. 291.2 УК РФ).</p> <p>6. Раскройте уголовно-правовую характеристику коммерческого подкупа (ст. 204 УК РФ).</p> <p>7. Раскройте уголовно-правовую характеристику служебного подлога (ст. 292 УК РФ).</p> <p>8. Раскройте уголовно-правовую характеристику нецелевого расходования бюджетных средств, средств государственных внебюджетных фондов (ст. 285.1, 285.2 УК РФ).</p> <p>9. Раскройте уголовно-правовую характеристику незаконного участия в предпринимательской деятельности (ст. 289 УК РФ).</p> <p>10. Определите уровень и причины латентности коррупционных</p>

	<p>преступлений.</p> <p>11. Перечислите и охарактеризуйте меры предупреждения коррупционной преступности.</p> <p>12. Определите понятие и формы проявления конфликта интересов на государственной службе.</p> <p>13. Определите причины и условия, способствующие возникновению конфликта интересов, предложите меры по их устранению.</p> <p>14. Проанализируйте типовые ситуации конфликта интересов на государственной службе.</p> <p>15. Предложите меры по выявлению и устранению причин и условий, способствующих возникновению конфликта интересов на государственной службе.</p> <p>16. Опишите процедуру урегулирования конфликта интересов.</p> <p>17. Раскройте основные формы проявления коррупции в системе государственной службы.</p> <p>18. Опишите содержание и порядок заполнения справок о доходах, расходах, об имуществе и обязательствах имущественного характера.</p> <p>19. Проанализируйте процесс организации представления государственными служащими сведений о доходах, расходах, об имуществе и обязательствах имущественного характера.</p> <p>20. Определите организацию выполнения требований Федерального закона от 3 декабря 2012 г. № 230-ФЗ «О контроле за соответствием расходов лиц, замещающих государственные должности, и иных лиц их доходам».</p>
--	---

РАЗДЕЛ 5. УСЛОВИЯ РЕАЛИЗАЦИИ ДИСЦИПЛИНЫ (МОДУЛЯ)

5.1. Перечень основной и дополнительной учебной литературы для освоения дисциплины (модуля)

5.1.1. Основная литература

4. Амиантова, И. С. Противодействие коррупции : учебное пособие для вузов / И. С. Амиантова. — Москва : Издательство Юрайт, 2022. — 149 с. — (Высшее образование). — ISBN 978-5-534-13238-0. — Текст : электронный // Образовательная платформа Юрайт [сайт]. — URL: <https://urait.ru/bcode/497457> (дата обращения: 02.11.2022).

5. Гладких, В. И. Противодействие коррупции на государственной службе : учебное пособие для вузов / В. И. Гладких, В. М. Алиев, В. Г. Степанов-Егиянц. — 2-е изд., перераб. и доп. — Москва : Издательство Юрайт, 2022. — 207 с. — (Высшее образование). — ISBN 978-5-534-09787-0. — Текст : электронный // Образовательная платформа Юрайт [сайт]. — URL: <https://urait.ru/bcode/493903> (дата обращения: 02.11.2022).
6. Куракин, А. В. Противодействие коррупции посредством применения мер дисциплинарного характера : учебное пособие для вузов / А. В. Куракин, В. Г. Коврова. — Москва : Издательство Юрайт, 2022. — 90 с. — (Высшее образование). — ISBN 978-5-534-12930-4. — Текст : электронный // Образовательная платформа Юрайт [сайт]. — URL: <https://urait.ru/bcode/497557> (дата обращения: 02.11.2022).
7. Правовые основы противодействия коррупции : учебник и практикум для вузов / А. И. Землин, О. М. Землина, В. М. Корякин, В. В. Козлов ; под общей редакцией А. И. Землина. — Москва : Издательство Юрайт, 2022. — 197 с. — (Высшее образование). — ISBN 978-5-534-09254-7. — Текст : электронный // Образовательная платформа Юрайт [сайт]. — URL: <https://urait.ru/bcode/494730> (дата обращения: 02.11.2022).
8. Противодействие коррупции : учебник и практикум для вузов / И. В. Левакин, Е. В. Охотский, И. Е. Охотский, М. В. Шедий ; под общей редакцией Е. В. Охотского. — 3-е изд. — Москва : Издательство Юрайт, 2022. — 427 с. — (Высшее образование). — ISBN 978-5-534-06725-5. — Текст : электронный // Образовательная платформа Юрайт [сайт]. — URL: <https://urait.ru/bcode/489752> (дата обращения: 02.11.2022).

5.1.2. Дополнительная литература

1. Амара, М. И. Противодействие коррупции в Российской Федерации. Библиография (1991—2016 гг.) / М. И. Амара, Ю. А. Нисневич, Е. А. Панфилова. — Москва : Издательство Юрайт, 2022. — 284 с. — (Высшее образование). — ISBN 978-5-534-04958-9. — Текст : электронный // Образовательная платформа Юрайт [сайт]. — URL: <https://urait.ru/bcode/506929> (дата обращения: 02.11.2022).
2. Ванновская, О. В. Психология коррупционного поведения государственных служащих : монография / О. В. Ванновская. — 2-е изд., стер. — Москва : Издательство Юрайт, 2022. — 251 с. — (Актуальные монографии). — ISBN 978-5-534-06492-6. — Текст : электронный // Образовательная платформа Юрайт [сайт]. — URL: <https://urait.ru/bcode/492154> (дата обращения: 02.11.2022).
3. Годунов И.В., Николаев С.М. Теоретическое обоснование профессиональной подготовки студентов-юристов к антикоррупционной деятельности // Юридическая мысль. — 2019. — № 2-3 (112-113). — С. 39–44.
4. Годунов И.В., Николаев С.М. Подготовка студентов-юристов к антикоррупционной деятельности // В сборнике: Противодействие коррупционной преступности: проблемы и пути решения. материалы международных научно-практических круглых столов, проведенных в БФУ им. И. Канта. Под редакцией Т.С. Волчецкой, А.В. Куликова. — 2020. — С. 172–176.
5. Дедюхин К.Г., Иванов О.Н., Пароходова К.С. Правовые основы противодействия коррупции в зарубежных странах // В сборнике: Правотворчество и правоприменение в современных условиях: вопросы теории и практики. Сборник научных статей по результатам научно-практической конференции. — Ижевск, 2021. — С. 60–66.
6. Павлов П.В., Годунов И.В., Защитина Е.К. Антикоррупционное образование и просвещение как фактор, способствующий увеличению инвестиционной привлекательности страны // Национальная безопасность / nota bene. — 2021. — № 1. — С. 49–56.

7. Годунов И.В., Филатова Е.В. Антикоррупционное просвещение в условиях цифровой трансформации // Управление в экономических и социальных системах. – 2021. – № 3 (9). – С. 27–32.
8. Кабанов, П. А. Антикоррупционное процессуальное законодательство субъектов Российской Федерации : монография / П. А. Кабанов, Г. И. Райков, Д. К. Чирков. — Москва : Издательство Юрайт, 2022. — 194 с. — (Актуальные монографии). — ISBN 978-5-534-13428-5. — Текст : электронный // Образовательная платформа Юрайт [сайт]. — URL: <https://urait.ru/bcode/497533> (дата обращения: 02.11.2022).
9. Ледащев С.В., Лёвкин Ю.Д. Об отдельных направлениях антикоррупционного образования (в свете Национального плана противодействия коррупции на 2021-2024 годы) // Ученые записки. – 2021. – № 4 (40). – С. 56–58.
10. Лобзов Г.П., Литвинов А.С. Особенности дисциплинарного производства по делам о нарушении законодательства о противодействии коррупции // Вопросы российского и международного права. – 2021. – Т. 11. – № 7А. – С. 25–30.
11. Месилов М.А., Чепурова С.В. Организационно-правовые меры противодействия коррупции в сфере спорта // Аллея науки. – 2021. – Т. 2. – № 5 (56). – С. 11–17.
12. Минблеев А.В., Евсиков К.С. Информационные технологии противодействия коррупции // Журнал Сибирского федерального университета. Серия: Гуманитарные науки. – 2021. – Т. 14. – № 11. – С. 1674–1689.
13. Нисневич, Ю. А. Политика и коррупция: коррупция как фактор мирового политического процесса : монография / Ю. А. Нисневич. — Москва : Издательство Юрайт, 2022. — 240 с. — (Актуальные монографии). — ISBN 978-5-534-04729-5. — Текст : электронный // Образовательная платформа Юрайт [сайт]. — URL: <https://urait.ru/bcode/492793> (дата обращения: 02.11.2022).
14. Рашева Н.Ю. Роль общественного контроля как меры противодействия коррупции // Вопросы российского и международного права. – 2022. – Т. 12. – № 1А. – С. 266–283.
15. Решетников, М. М. Психология коррупции. Утопия и антиутопия : монография / М. М. Решетников. — 2-е изд. — Москва : Издательство Юрайт, 2022. — 101 с. — (Актуальные монографии). — ISBN 978-5-534-09868-6. — Текст : электронный // Образовательная платформа Юрайт [сайт]. — URL: <https://urait.ru/bcode/493466> (дата обращения: 02.11.2022).
16. Роберт И.В., Годунов И.В. Подготовка педагогических кадров в области антикоррупционного образования и просвещения в условиях цифровой трансформации // В книге: Инновационные процессы в высшем и профессиональном образовании и профессиональном обучении. Коллективная монография. Авторы-составители: Е.Н. Геворкян, Н.Д. Подуфалов, М.Н. Стриханов. – Москва, 2021. – С. 210–219.
17. Сафонов В.Н., Агаев Г.А.О. К вопросу о системности противодействия коррупции // В сборнике: Научная сессия ГУАП: Гуманитарные науки. Сборник докладов Научной сессии. – Санкт-Петербург, 2022. – С. 165–168.
18. Скляр Е.М., Пономарев А.В. Контроль за исполнением международно-правовых обязательств государств в сфере противодействия коррупции: проблемы корректности индекса восприятия коррупции // Modern Science. – 2022. – № 6-1. – С. 243–247.
19. Стефашкин Н.С. Управление коррупционными рисками. деловая этика и противодействие коррупции // Теория права и межгосударственных отношений. – 2021. – Т. 2. – № 5 (17). – С. 255–265.

20. Суфьянова Ю.З. Нормативно-правовое регулирование противодействия коррупции в системе муниципальной службы на федеральном уровне // Инновации. Наука. Образование. – 2021. – № 46. – С. 469–480.
21. Файзулина В.А., Попова Д.Д., Пшеничный В.А. Роль политических элит в вопросе противодействия коррупции // Академия педагогических идей Новация. Серия: Студенческий научный вестник. – 2021. – № 10. – С. 36–41.
22. Шереги, Ф. Э. Социология девиации : монография / Ф. Э. Шереги. — 2-е изд., испр. и доп. — Москва : Издательство Юрайт, 2022. — 332 с. — (Актуальные монографии). — ISBN 978-5-534-10812-5. — Текст : электронный // Образовательная платформа Юрайт [сайт]. — URL: <https://urait.ru/bcode/492967> (дата обращения: 02.11.2022).

5.2 Перечень ресурсов информационно-коммуникационной сети «Интернет», необходимых для освоения дисциплины (модуля)

№ №	Название электронного ресурса	Описание электронного ресурса	Используемый для работы адрес
1.	ЭБС «Университетская библиотека онлайн»	Электронная библиотека, обеспечивающая доступ высших и средних учебных заведений, публичных библиотек и корпоративных пользователей к наиболее востребованным материалам по всем отраслям знаний от ведущих российских издательств	http://biblioclub.ru/
2.	Научная электронная библиотека eLIBRARY.ru	Крупнейший российский информационно-аналитический портал в области науки, технологии, медицины и образования, содержащий рефераты и полные тексты более 34 млн научных публикаций и патентов	http://elibrary.ru/
3.	Образовательная платформа Юрайт	Электронно-библиотечная система для ВУЗов, ССУЗов, обеспечивающая доступ к учебникам, учебной и методической литературе по различным дисциплинам.	https://urait.ru/
4.	База данных "EastView"	Полнотекстовая база данных периодических изданий	https://dlib.eastview.com
5.	Электронная библиотека "Grebennikon"	Библиотека предоставляет доступ более чем к 30 журналам, выпускаемых Издательским домом "Гребенников".	https://grebennikon.ru/

5.3 Методические указания для обучающихся по освоению дисциплины (модуля)

Освоение обучающимся дисциплины (модуля) предполагает изучение материалов дисциплины (модуля) на аудиторных занятиях и в ходе самостоятельной работы. Аудиторные занятия проходят в форме лекций, семинаров, практических занятий.

При подготовке к аудиторным занятиям необходимо помнить особенности каждой формы его проведения.

Подготовка к учебному занятию лекционного типа заключается в следующем.

С целью обеспечения успешного обучения обучающийся должен готовиться к лекции, поскольку она является важнейшей формой организации учебного процесса, поскольку:

- знакомит с новым учебным материалом;
- разъясняет учебные элементы, трудные для понимания;
- систематизирует учебный материал;
- ориентирует в учебном процессе.

С этой целью:

- внимательно прочитайте материал предыдущей лекции;

- ознакомьтесь с учебным материалом по учебнику и учебным пособиям с темой прочитанной лекции;
- внесите дополнения к полученным ранее знаниям по теме лекции на полях лекционной тетради;
- запишите возможные вопросы, которые вы зададите лектору на лекции по материалу изученной лекции;
- постарайтесь уяснить место изучаемой темы в своей подготовке;
- узнайте тему предстоящей лекции (по тематическому плану, по информации лектора) и запишите информацию, которой вы владеете по данному вопросу.

Подготовка к занятию семинарского типа

При подготовке и работе во время проведения занятий семинарского типа следует обратить внимание на следующие моменты: на процесс предварительной подготовки, на работу во время занятия, обработку полученных результатов, исправление полученных замечаний.

Предварительная подготовка к учебному занятию семинарского типа заключается в изучении теоретического материала в отведенное для самостоятельной работы время, ознакомление с инструктивными материалами с целью осознания задач практического занятия, техники безопасности при работе с приборами, веществами.

Работа во время проведения учебного занятия семинарского типа включает:

- консультирование студентов преподавателями и вспомогательным персоналом с целью предоставления исчерпывающей информации, необходимой для самостоятельного выполнения предложенных преподавателем задач;
- самостоятельное выполнение заданий согласно обозначенной учебной программой тематики.

Обработка, обобщение полученных результатов проводится обучающимися самостоятельно или под руководством преподавателя (в зависимости от степени сложности поставленных задач). В результате оформляется индивидуальный отчет. Подготовленная к сдаче на контроль и оценку работа сдается преподавателю. Форма отчетности может быть письменная, устная или две одновременно. Главным результатом в данном случае служит получение положительной оценки по каждому практическому занятию. Это является необходимым условием при проведении рубежного контроля и допуска к зачету/дифференцированному. При получении неудовлетворительных результатов обучающийся имеет право в дополнительное время пересдать преподавателю работу до проведения промежуточной аттестации.

5.4 Информационно-технологическое обеспечение образовательного процесса по дисциплины (модуля)

5.4.1. Средства информационных технологий

1. Персональные компьютеры;
2. Средства доступа в Интернет;
3. Проектор.

5.4.2. Лицензионное и свободно распространяемое программное обеспечение, в том числе отечественного производства:

1. Операционная система: Astra Linux SE
2. Пакет офисных программ: LibreOffice
3. Справочная система Консультант+
4. Okular или Acrobat Reader DC
5. Ark или 7-zip
6. User Gate
7. TrueConf (client)

5.4.3. Информационные справочные системы и профессиональные базы данных

№ №	Название электронного ресурса	Описание электронного ресурса	Используемый для работы адрес
1.	ЭБС «Университетская библиотека онлайн»	Электронная библиотека, обеспечивающая доступ высших и средних учебных заведений, публичных библиотек и корпоративных пользователей к наиболее востребованным материалам по всем отраслям знаний от ведущих российских издательств	http://biblioclub.ru/
2.	Научная электронная библиотека eLIBRARY.ru	Крупнейший российский информационно-аналитический портал в области науки, технологии, медицины и образования, содержащий рефераты и полные тексты более 34 млн научных публикаций и патентов	http://elibrary.ru/
3.	Образовательная платформа Юрайт	Электронно-библиотечная система для ВУЗов, ССУЗов, обеспечивающая доступ к учебникам, учебной и методической литературе по различным дисциплинам.	https://urait.ru/
4.	База данных "EastView"	Полнотекстовая база данных периодических изданий	https://dlib.eastview.com
5.	Электронная библиотека "Grebennikon"	Библиотека предоставляет доступ более чем к 30 журналам, выпускаемых Издательским домом "Гребенников".	https://grebennikon.ru/

5.5. Материально-техническое обеспечение образовательного процесса по дисциплине (модулю)

Для изучения дисциплины (модуля) используются:

Учебная аудитория для занятий лекционного типа оснащена специализированной мебелью (стол для преподавателя, парты, стулья, доска для написания мелом); техническими средствами обучения (видеопроjectionное оборудование, средства звуковоспроизведения, экран и имеющие выход в сеть Интернет).

Учебная аудитория для занятий семинарского типа: оснащена специализированной мебелью (стол для преподавателя, парты, стулья, доска для написания мелом); техническими средствами обучения (видеопроjectionное оборудование, средства звуковоспроизведения, экран и имеющие выход в сеть Интернет).

Помещения для самостоятельной работы обучающихся: оснащены специализированной мебелью (парты, стулья) техническими средствами обучения (персональные компьютеры с доступом в сеть Интернет и обеспечением доступа в электронно-информационную среду университета, программным обеспечением).

5.6. Образовательные технологии

При реализации дисциплины (модуля) применяются различные образовательные технологии, в том числе технологии электронного обучения.

Освоение дисциплины (модуля) предусматривает использование в учебном процессе активных и интерактивных форм проведения учебных занятий в форме деловых и ролевых игр, разбор конкретных ситуаций, психологические и иные тренинги в сочетании с внеаудиторной работой с целью формирования и развития **профессиональных** навыков обучающихся.

При освоении дисциплины (модуля) предусмотрено применением электронного обучения и дистанционных образовательных технологий.

Учебные часы дисциплины (модуля) предусматривают классическую контактную работу преподавателя с обучающимся в аудитории и контактную работу посредством электронной информационно-образовательной среды в синхронном и асинхронном режиме (вне аудитории) посредством применения возможностей компьютерных технологий (электронная почта, электронный учебник, тестирование, вебинар, видеофильм, презентация, форум и др.).

В рамках дисциплины (модуля) предусмотрены встречи с руководителями и работниками организаций, деятельность которых связана с направленностью реализуемой основной профессиональной образовательной программы.

ЛИСТ РЕГИСТРАЦИИ ИЗМЕНЕНИЙ

№ п/п	Содержание изменения	Реквизиты документа об утверждении изменения	Дата введения изменения
1.	Утверждена и введена в действие решением Ученого совета факультета на основании Федерального государственного образовательного стандарта, утвержденного приказом Министерства науки и высшего образования Российской Федерации от 12.08.2020 г № 954	Протокол заседания Ученого совета факультета № 9 от «26» апреля 2023 года	01.09.2023
2.	*	Протокол заседания Ученого совета факультета № _____ от «____» _____ 20____ года	__-__-____
3.	*	Протокол заседания Ученого совета факультета № _____ от «____» _____ 20____ года	__-__-____
4.	*	Протокол заседания Ученого совета факультета № _____ от «____» _____ 20____ года	__-__-____



Министерство науки и высшего образования Российской Федерации
Федеральное государственное бюджетное образовательное учреждение
высшего образования
«Российский государственный социальный университет»

УТВЕРЖДАЮ

Декан факультета
экономики и управления

Солодуха П.В.

26 апреля 2023 г.

РАБОЧАЯ ПРОГРАММА ДИСЦИПЛИНЫ (МОДУЛЯ)
ОСНОВЫ ПРОФИЛАКТИКИ И ПРОТИВОДЕЙСТВИЯ ТЕРРОРИЗМУ И ЭКСТРЕМИЗМУ

Направление подготовки
38.03.01 «Экономика»

Направленность
Бухгалтерский учет, анализ и аудит

ОБРАЗОВАТЕЛЬНАЯ ПРОГРАММА ВЫСШЕГО ОБРАЗОВАНИЯ –
ПРОГРАММА БАКАЛАВРИАТА

Форма обучения
очно-заочная

Москва 2023

СОДЕРЖАНИЕ

РАЗДЕЛ 1. ПАСПОРТ РАБОЧЕЙ ПРОГРАММЫ ДИСЦИПЛИНЫ (МОДУЛЯ)	4
1.1 Цель и задачи дисциплины (модуля).....	4
1.2 Планируемые результаты обучения по дисциплине (модулю) в рамках планируемых результатов освоения основной профессиональной образовательной программы высшего образования – программы бакалавриата/специалитета соотнесенные с установленными индикаторами достижения компетенций.....	4
РАЗДЕЛ 2. СТРУКТУРА И СОДЕРЖАНИЕ ДИСЦИПЛИНЫ (МОДУЛЯ)	5
2.1 Объем дисциплины (модуля), включая контактную работу обучающегося с педагогическими работниками и самостоятельную работу обучающегося.....	5
2.2. Учебно-тематический план дисциплины (модуля).....	5
2.3. Содержание дисциплины (модуля).....	8
РАЗДЕЛ 3. УЧЕБНО-МЕТОДИЧЕСКОЕ ОБЕСПЕЧЕНИЕ САМОСТОЯТЕЛЬНОЙ РАБОТЫ ОБУЧАЮЩИХСЯ ПО ДИСЦИПЛИНЕ (МОДУЛЮ)	12
3.1. Виды самостоятельной работы обучающихся по дисциплине (модулю).....	12
3.2. Задания для самостоятельной работы	13
3.3. Методические указания к самостоятельной работе по дисциплине (модулю)	14
РАЗДЕЛ 4. ОЦЕНОЧНЫЕ МАТЕРИАЛЫ ПО ДИСЦИПЛИНЕ (МОДУЛЮ)	15
4.1. Форма промежуточной аттестации обучающегося по дисциплине (модулю)	15
4.2. Оценочные материалы, определяющие процедуры оценивания знаний, умений, навыков и (или) опыта деятельности, характеризующих этапы формирования компетенций.....	15
4.2.1. Организационные основы применения балльно-рейтинговой системы оценки успеваемости обучающихся по дисциплине (модулю).....	15
4.2.2. Проведение текущего контроля успеваемости обучающихся по дисциплине (модулю) в соответствии с балльно-рейтинговой системой оценки успеваемости обучающегося.....	16
4.2.3. Проведение промежуточной аттестации обучающихся по дисциплине (модулю) в соответствии с балльно-рейтинговой системой оценки успеваемости обучающегося.....	17
4.3. Перечень заданий для проведения текущей и промежуточной оценки знаний, умений, навыков и (или) опыта деятельности, характеризующих этапы формирования компетенций	18
4.3.1. Оценочные материалы для проведения текущей аттестации и рубежного контроля, обучающихся по дисциплине (модулю).....	18
4.3.2. Оценочные материалы для проведения промежуточной аттестации обучающихся по дисциплине (модулю).....	21
РАЗДЕЛ 5. УСЛОВИЯ РЕАЛИЗАЦИИ ДИСЦИПЛИНЫ (МОДУЛЯ)	22
5.1. Перечень основной и дополнительной учебной литературы для освоения дисциплины (модуля).....	22
5.1.1. Основная литература.....	22
5.1.2. Дополнительная литература.....	22
5.2 Перечень ресурсов информационно-коммуникационной сети «Интернет», необходимых для освоения дисциплины (модуля)	22
5.3 Методические указания для обучающихся по освоению дисциплины (модуля).....	23
5.4 Информационно-технологическое обеспечение образовательного процесса по дисциплины (модуля)	24
5.4.1. Средства информационных технологий	24
5.4.2. Лицензионное и свободно распространяемое программное обеспечение, в том числе отечественного производства:.....	24
5.4.3. Информационные справочные системы и профессиональные базы данных	24
5.5. Материально-техническое обеспечение образовательного процесса по дисциплине (модулю).....	25
5.6. Образовательные технологии.....	25
ЛИСТ РЕГИСТРАЦИИ ИЗМЕНЕНИЙ	26

Рабочая программа дисциплины (модуля) «Основы профилактики и противодействия терроризму и экстремизму» разработана на основании федерального государственного образовательного стандарта высшего образования – *бакалавриата* по направлению подготовки 38.03.01 Экономика, утвержденного приказом Министерства науки и высшего образования Российской Федерации от 12.08.2020 г № 954, учебного плана по основной профессиональной образовательной программе высшего образования - программы *бакалавриата* по направлению подготовки 38.03.01 Экономика (далее – «ОПОП»).

Рабочая программа дисциплины (модуля) разработана: Афонин Михаил Викторович, к.ю.н., доцент, зав. кафедрой социально-политических институтов, процессов и технологий.

Рабочая программа дисциплины (модуля) обсуждена и утверждена на заседании кафедры социально-политических институтов, процессов и технологий.

Протокол № 10 от «30» мая 2023 года.

Заведующий кафедрой
к.ю.н., доцент



(подпись)

М.В. Афонин

РАЗДЕЛ 1. ПАСПОРТ РАБОЧЕЙ ПРОГРАММЫ ДИСЦИПЛИНЫ (МОДУЛЯ)

1.1 Цель и задачи дисциплины (модуля)

Целями освоения дисциплины «Основы профилактики и противодействия терроризму и экстремизму» являются:

- формирование у студентов комплексного представления о законодательных и теоретических основах борьбы с терроризмом, а также умений по их практической реализации;
- формирование умения в определенном законом порядке принимать законные решения и выполнять действия;
- усвоения комплекса современных юридических знаний, умений и навыков, касающиеся применения мер установленных действующим законодательством, необходимых для профессиональной деятельности

Задачи дисциплины «Основы профилактики и противодействия терроризму и экстремизму»:

- сформировать у обучающихся представление о терроризме как о негативном социальном явлении, обладающей повышенной общественной опасностью, рассмотреть основные аспекты его вредности;
- изучить международную правовую базу противодействия терроризму;
- проанализировать содержание составов преступлений, связанных с террористической деятельностью, предусмотренных УК РФ, их квалифицированных видов;
- сформировать навыки уголовно-правовой оценки террористических преступлений, т.е., совершать юридические действия в точном соответствии с законом и юридически правильно квалифицировать факты совершения соответствующих посягательств;
- рассмотреть подходы к профилактике названного явления на основе изучения причин и условий распространения его в современном мире;
- сформировать навыки работы с нормативным материалом и материалами судебной практики.

1.2 Планируемые результаты обучения по дисциплине (модулю) в рамках планируемых результатов освоения основной профессиональной образовательной программы высшего образования – программы *бакалавриата/специалитета* соотнесенные с установленными индикаторами достижения компетенций

Процесс освоения дисциплины (модуля) направлен на формирование у обучающихся следующих универсальных компетенций: УК-11 в соответствии с учебным планом.

В результате освоения дисциплины (модуля) обучающийся должен продемонстрировать следующие результаты:

Категория компетенций (при наличии)	Код компетенции Формулировка компетенции	Код и наименование индикатора достижения компетенции	Результаты обучения
Гражданская позиция	УК-11 Способен формировать нетерпимое отношение к коррупционному поведению	УК-11.1 Проявляет нетерпимое отношение к коррупционному поведению, уважительно относится к праву и закону УК-11.2 Предупреждает коррупционные риски в	Знать: понятие, содержание, формы проявления терроризма и экстремизма; действующие правовые нормы, обеспечивающие борьбу с коррупцией, проявлениями экстремизма и терроризма в различных областях

		<p>профессиональной деятельности; исключает вмешательство в свою профессиональную деятельность в случаях склонения к коррупционным правонарушениям</p> <p>УК-11.3 Знает и соблюдает действующие правовые нормы, обеспечивающие борьбу с коррупцией в различных областях жизнедеятельности, а также способы профилактики коррупции и формирования нетерпимого отношения к ней</p>	<p>жизнедеятельности, в том числе в профессиональной;</p> <p>Уметь: осуществлять толкование и сравнительный анализ международного и и российского законодательства; давать правовую оценку конкретной ситуации.</p> <p>Владеть: навыками формирования предложений по совершенствованию правозащитных механизмов.</p>
--	--	--	--

РАЗДЕЛ 2. СТРУКТУРА И СОДЕРЖАНИЕ ДИСЦИПЛИНЫ (МОДУЛЯ)

2.1 Объем дисциплины (модуля), включая контактную работу обучающегося с педагогическими работниками и самостоятельную работу обучающегося

Общая трудоемкость дисциплины (модуля) составляет 2 зачетные единицы.

Очно-заочная форма обучения

Вид учебной работы	Всего часов	Семестры	
		1	2
Контактная работа обучающихся с педагогическими работниками	24	24	
Лекции	16	16	
Практические занятия	8	8	
Самостоятельная работа обучающихся	39	39	
Контроль промежуточной аттестации	9	9	
Форма промежуточной аттестации	зачет	зачет	
ОБЪЕМ ДИСЦИПЛИНЫ (МОДУЛЯ) В ЧАСАХ	72	72	

2.2. Учебно-тематический план дисциплины (модуля)

Очно-заочной формы обучения

Раздел, тема	Виды учебной работы, академических часов									
	Всего	Самостоятельная работа	Контактная работа обучающихся с педагогическими работниками							
			Всего	Лекционные занятия	из них: в форме практической подготовки	Семинарские/практические занятия	из них: в форме практической подготовки	Лабораторные занятия	из них: в форме практической подготовки	Консультации / Иная контактная работа
Семестр 1										
Раздел 1. Правовые и организационные основы противодействия терроризму в Российской Федерации	31	19	12	8		4				
Тема 1.1. Терроризм: понятие сущность, современные тенденции. Факторы, влияющие на распространение терроризма в Российской Федерации.	8	5	3	2		1				
Тема 1.2. Общая характеристика общегосударственной системы противодействия терроризму в Российской Федерации. Правовое регулирование противодействия терроризму в Российской Федерации.	8	5	3	2		1				
Тема 1.3. Ресурсное обеспечение общегосударственной системы противодействия терроризму в Российской Федерации	7	4	3	2		1				
Тема 1.4. Основные направления международного сотрудничества в области противодействия терроризму	8	5	3	2		1				
Раздел 2. Деятельность органов государственной власти и	32	20	12	8		4				

Раздел, тема	Виды учебной работы, академических часов									
	Всего	Самостоятельная работа	Контактная работа обучающихся с педагогическими работниками							
			Всего	Лекционные занятия	<i>из них: в форме практической подготовки</i>	Семинарские/практические занятия	<i>из них: в форме практической подготовки</i>	Лабораторные занятия	<i>из них: в форме практической подготовки</i>	Консультации / Иная контактная работа
местного самоуправления по профилактике и борьбе с терроризмом, а также минимизации и (или) ликвидации последствий его проявлений терроризма в Российской Федерации										
Тема 2.1. Правовые и организационные основы профилактики терроризма. Организация и проведение мониторинга состояния общегосударственной системы противодействия терроризму в Российской Федерации	8	5	3	2			1			
Тема 2.2. Организация противодействия идеологии терроризма в Российской Федерации. Организация деятельности по обеспечению антитеррористической защищенности объектов(территорий) и мест массового пребывания людей	8	5	3	2			1			
Тема 2.3. Уровни террористической опасности и порядок их установления. Организация деятельности по борьбе с терроризмом.	8	5	3	2			1			
Тема 2.4. Содержание деятельности по минимизации и (или) ликвидации последствий террористических проявлений	8	5	3	2			1			

Раздел, тема	Виды учебной работы, академических часов									
	Всего	Самостоятельная работа	Контактная работа обучающихся с педагогическими работниками							
			Всего	Лекционные занятия	из них: в форме практической подготовки	Семинарские/практические занятия	из них: в форме практической подготовки	Лабораторные занятия	из них: в форме практической подготовки	Консультации / Иная контактная работа
Контроль промежуточной аттестации (час)	9									
Форма промежуточной аттестации	зачет									
Итого по дисциплине (модулю), часов	72	39	24	16		8				

2.3. Содержание дисциплины (модуля)

РАЗДЕЛ 1. ПРАВОВЫЕ И ОРГАНИЗАЦИОННЫЕ ОСНОВЫ ПРОТИВОДЕЙСТВИЯ ТЕРРОРИЗМУ В РОССИЙСКОЙ ФЕДЕРАЦИИ

Перечень изучаемых элементов содержания:

Изучение основ категориального аппарата сферы противодействия терроризму и экстремизму, его ограничений, определение места в системе национального и международного права, изучение их предпосылок возникновения и юридического закрепления. Анализ вопросов борьбы с терроризмом и основ противодействия ему.

Тема 1.1. Терроризм: понятие сущность, современные тенденции. Факторы, влияющие на распространение терроризма в Российской Федерации

Перечень изучаемых элементов содержания:

Рассмотрение исторических предпосылок развития терроризма, а также соответствующей трансформации понятийно-категориального аппарата. Изучение объекта и субъектов террористической деятельности, а также рассмотрения средств материального и нематериального воздействия. Рассмотрение комплекса политических, экономических, социальных, идеологических, этнонациональных и правовых факторов, которые способствуют сохранению террористических угроз в России.

Тема 1.2. Общая характеристика общегосударственной системы противодействия терроризму в Российской Федерации. Правовое регулирование противодействия терроризму в Российской Федерации

Перечень изучаемых элементов содержания:

Изучение субъектов противодействия терроризму, к которым относятся уполномоченные органы государственной власти и органы местного самоуправления, в компетенцию которых входит проведение мероприятий по противодействию терроризму, негосударственные организации и объединения, а также граждане, оказывающие содействие органам государственной власти и органам местного самоуправления в осуществлении антитеррористических мероприятий.

Изучение правовой основы противодействия терроризму в Российской Федерации:

- Конституция Российской Федерации как нормативный правовой акт, имеющий высшую юридическую силу и прямое действие на всей территории страны;
- имплементированные в национальную правовую систему нормы международного права (Россией подписаны и ратифицированы все 13 универсальных конвенций Организации Объединенных Наций в сфере противодействия терроризму, среди которых: Конвенция 1970 г. о борьбе с незаконным захватом воздушных судов, Конвенция 1979 г. о борьбе с захватом заложников. Конвенция 1988 г. о борьбе с незаконными актами, направленными против морского судоходства. Конвенция 1990 г. о маркировке пластических взрывчатых веществ в целях их обнаружения.
- Конвенция 2005 г. о борьбе с актами ядерного терроризма и др.);
- федеральные законы (от 6 марта 2006 г. № 35-ФЗ «О противодействии терроризму», от 28 декабря 2010 г. № 390-ФЗ «О безопасности», от 3 апреля 1995 г. № 40-ФЗ «О федеральной службе безопасности» и др.);
- подзаконные нормативные правовые акты (Указ Президента Российской Федерации от 15 февраля 2006 г. №116 «О мерах по противодействию терроризму», Указ Президента Российской Федерации от 26 декабря 2015 г. № 664 «О мерах по совершенствованию государственного управления в области противодействия терроризму», постановление Правительства Российской Федерации от 4 мая 2008 г. № 333 «О компетенции федеральных органов исполнительной власти, руководство деятельностью которых осуществляет Правительство Российской Федерации, в области противодействия терроризму», ведомственные нормативные правовые акты).

Тема 1.3. Ресурсное обеспечение общегосударственной системы противодействия терроризму в Российской Федерации

Перечень изучаемых элементов содержания:

Рассматриваются вопросы материально-технического обеспечения, а также финансирования органов общегосударственной системы противодействия терроризму в Российской Федерации. Изучена кадровая политика данной системы.

Тема 1.4. Основные направления международного сотрудничества в области противодействия терроризму

Перечень изучаемых элементов содержания:

Изучение форм международного сотрудничества в области противодействия терроризму. Рассмотрение механизмов Организации Объединенных Наций, Организации по безопасности и сотрудничеству в Европе, Европейского союза, Шанхайской организации сотрудничества, Содружества Независимых Государств, Организации Договора о коллективной безопасности, Лиги арабских государств, других международных организаций универсального (глобального), регионального и субрегионального уровней и образованных ими рабочих и консультативных органов.

ЗАДАНИЯ К ПРАКТИЧЕСКИМ ЗАНЯТИЯМ РАЗДЕЛА 1

Тема практического занятия 1: Общая характеристика общегосударственной системы противодействия терроризму в Российской Федерации. Правовое регулирование противодействия терроризму в Российской Федерации.

Форма практического задания 1: сравнительно-правовое исследование.

Студентам предлагается провести сравнительно-правовое исследование антитеррористического законодательства России и зарубежной страны, найти схожее и отличное.

Тема практического занятия 2: Основные направления международного сотрудничества в области противодействия терроризму

Форма практического задания 2: групповое обсуждение.

Примерный перечень вопросов:

1. Какие международные организации участвуют в развитии и совершенствовании международного сотрудничества в области противодействия терроризму?
2. Назовите основные конвенции ООН по противодействию терроризму.
3. Перечислите основные направления международного сотрудничества России в сфере противодействия терроризму.
4. Раскройте и охарактеризуйте основные уровни антитеррористического сотрудничества.
5. Опишите формы, методы и виды международного антитеррористического сотрудничества.
6. Каковы перспективы развития международного сотрудничества в области противодействия терроризму?

РУБЕЖНЫЙ КОНТРОЛЬ К РАЗДЕЛУ 1

форма рубежного контроля – устный опрос.

РАЗДЕЛ 2. ДЕЯТЕЛЬНОСТЬ ОРГАНОВ ГОСУДАРСТВЕННОЙ ВЛАСТИ И МЕСТНОГО САМОУПРАВЛЕНИЯ ПО ПРОФИЛАКТИКЕ И БОРЬБЕ С ТЕРРОРИЗМОМ, А ТАКЖЕ МИНИМИЗАЦИИ И (ИЛИ) ЛИКВИДАЦИИ ПОСЛЕДСТВИЙ ЕГО ПРОЯВЛЕНИЙ ТЕРРОРИЗМА В РОССИЙСКОЙ ФЕДЕРАЦИИ

Перечень изучаемых элементов содержания:

Изучение правовых и организационных основ профилактики терроризма, организации и проведения мониторинга состояния общегосударственной системы противодействия терроризму в Российской Федерации. Изучить уровни террористической опасности и порядок их установления.

Тема 2.1. Правовые и организационные основы профилактики терроризма. Организация и проведение мониторинга состояния общегосударственной системы противодействия терроризму в Российской Федерации

Перечень изучаемых элементов содержания:

Изучение действующего законодательства РФ в сфере профилактики терроризма. Рассмотрение методов общей и индивидуальной профилактики, а также форм профилактического воздействия:

- правовое просвещение и правовое информирование;
- профилактическая беседа;
- объявление официального предостережения о недопустимости действий, создающих условия для совершения правонарушений, либо недопустимости продолжения антиобщественного поведения;
- профилактический учет;

- внесение представления об устранении способствующих совершению правонарушения: причин и условий, профилактический надзор;
- социальная адаптация;
- ресоциализация;
- социальная реабилитация;
- помощь лицам, пострадавшим от правонарушений или подверженным риску стать таковыми.

Тема 2.2. Организация противодействия идеологии терроризма в Российской Федерации. Организация деятельности по обеспечению антитеррористической защищенности объектов(территорий) и мест массового пребывания людей

Перечень изучаемых элементов содержания:

Изучение идеологии терроризма (идеологии насилия), под которой понимается совокупность идей, концепций, верований, догматов, целевых установок, лозунгов, обосновывающих необходимость террористической деятельности и направленных на мобилизацию людей для участия в ней. Рассмотрение организационных основ противодействия терроризму, в формировании которых участвуют Президент Российской Федерации, Правительство Российской Федерации, федеральные органы исполнительной власти, высшие должностные лица субъекта Российской Федерации (руководители высших исполнительных органов государственной власти субъектов Российской Федерации), высшие исполнительные органы государственной власти субъектов Российской Федерации и органы местного самоуправления.

Тема 2.3. Уровни террористической опасности и порядок их установления. Организация деятельности по борьбе с терроризмом.

Перечень изучаемых элементов содержания:

Изучение порядка определения уровней террористической опасности в Российской Федерации, также порядка их установления. Рассмотрения борьбы с терроризмом, под которой понимается деятельность уполномоченных органов государственной власти по выявлению, предупреждению, пресечению террористической деятельности, раскрытию и расследованию преступлений террористического характера.

Тема 2.4. Содержание деятельности по минимизации и (или) ликвидации последствий террористических проявлений

Перечень изучаемых элементов содержания:

Рассмотрение основных задач, связанных с минимизацией и ликвидацией террористических проявлений:

- недопущение (минимизация) человеческих потерь, исходя из приоритета жизни и здоровья человека над материальными и финансовыми ресурсами;
- своевременное проведение аварийно-спасательных работ после совершения террористического акта;
- минимизация последствий террористического акта и его неблагоприятного морально-психологического воздействия на общество или отдельные социальные группы;
- восстановление поврежденных или разрушенных в результате террористического акта объектов;
- возмещение в соответствии с законодательством Российской Федерации вреда, причиненного лицам, пострадавшим в результате террористического акта;
- оказание экстренной медицинской помощи; медико-психологическое сопровождение аварийно-спасательных и противопожарных мероприятий;

- социальная реабилитация лиц, пострадавших в результате террористического акта, и лиц, участвовавших в его пресечении;
- восстановление нормального функционирования и экологической безопасности объектов, подвергшихся террористическому воздействию.

ЗАДАНИЯ К ПРАКТИЧЕСКИМ ЗАНЯТИЯМ РАЗДЕЛА 2

Тема практического занятия 1: Организация противодействия идеологии терроризма в Российской Федерации. Организация деятельности по обеспечению антитеррористической защищенности объектов (территорий) и мест массового пребывания людей.

Форма практического задания 1: групповое обсуждение.

Примерный перечень вопросов:

1. Что понимается под идеологией терроризма?
2. Назовите цель деятельности по противодействию идеологии терроризма. По каким основным направлениям осуществляется противодействие идеологии терроризма?
3. Какие функции реализуются АТК в сфере противодействия идеологии терроризма?
4. Что включает организация работы по противодействию идеологии терроризма на территории субъекта Российской Федерации?
5. Назовите и раскройте задачи, которые решаются в ходе реализации Комплексного плана по противодействию идеологии терроризма на 2019-2023гг.

Тема практического занятия 2: Содержание деятельности по минимизации и (или) ликвидации последствий террористических проявлений.

Форма практического задания 2: групповое обсуждение.

Примерный перечень вопросов:

1. Какие органы федеральной исполнительной власти участвуют в минимизации и (или) ликвидации последствий террористических актов?
2. Какие основные задачи решаются в процессе ликвидации последствий терактов в Российской Федерации?
3. Какие нормативные правовые акты регулируют минимизацию и (или) ликвидацию террористических проявлений в Российской Федерации?
4. Что такое социальная реабилитация лиц, пострадавших от терактов? Опишите содержание психологических и медицинских мероприятий, которые осуществляются после терактов.
5. Перечислите мероприятия по минимизации и ликвидации чрезвычайных ситуаций

РУБЕЖНЫЙ КОНТРОЛЬ К РАЗДЕЛУ 2

форма рубежного контроля – тестирование.

РАЗДЕЛ 3. УЧЕБНО-МЕТОДИЧЕСКОЕ ОБЕСПЕЧЕНИЕ САМОСТОЯТЕЛЬНОЙ РАБОТЫ ОБУЧАЮЩИХСЯ ПО ДИСЦИПЛИНЕ (МОДУЛЮ)

3.1. Виды самостоятельной работы обучающихся по дисциплине (модулю)

Очно-заочной формы обучения

Раздел, тема	Количество часов	Вид самостоятельной работы
Модуль 1. (семестр 1)		
Раздел 1. Правовые и организационные основы противодействия терроризму в Российской Федерации	6	Подготовка аналитического задания
	13	Самостоятельное изучение материала раздела/темы
Раздел 2. Деятельность органов государственной власти и местного самоуправления по профилактике и борьбе с терроризмом, а также минимизации и (или) ликвидации последствий его проявлений терроризма в Российской Федерации	6	Подготовка к групповому обсуждению
	14	Самостоятельное изучение материала раздела/темы
Общий объем по модулю/семестру, часов	39	
Общий объем по дисциплине (модулю), часов	39	

3.2. Задания для самостоятельной работы

Задания для самостоятельной работы к Разделу 1

Вопросы для самостоятельной работы к Разделу 1

1. Дайте определение терроризму.
2. Раскройте основные признаки терроризма как социально-политического явления.
3. Раскройте понятия: объект, субъект, силы и средства террористической деятельности.
4. Назовите и раскройте способы использования сети «Интернет» террористическими структурами.
5. Позовите и раскройте факторы, способствующие сохранению террористических угроз в Российской Федерации.
6. Охарактеризуйте особенности деятельности международных террористических организаций.
7. Перечислите и раскройте направления, задачи и формы антироссийской деятельности международных террористических организаций.
8. Раскройте классификацию источников финансирования террористической деятельности.
9. Опишите структуру общегосударственной системы противодействия терроризму.
10. Назовите состав (по должностям) антитеррористической комиссии в субъекте Российской Федерации, оперативного штаба в субъекте Российской Федерации.
11. Перечислите основные задачи антитеррористической комиссии в субъекте Российской Федерации.
12. Каковы основные цели создания оперативных штабов в субъектах Российской Федерации и оперативных штабов в морских районах (бассейнах)?
13. Какие функции выполняют антитеррористические комиссии муниципальных образований?
14. Какова компетенция Федеральной службы безопасности Российской Федерации в сфере противодействия терроризму?
15. В каких документах изложены концептуальные основы противодействия терроризму в Российской Федерации?
16. В соответствии с какими нормативными правовыми актами создан

17. Национальный антитеррористический комитет?
18. Кто является руководителем Национального антитеррористического комитета?
19. Какие должностные лица входят в состав Национального антитеррористического комитета?
20. Назовите основные направления деятельности федеральных органов исполнительной власти, руководство деятельностью которых осуществляет Правительство Российской Федерации, в сфере противодействия терроризму.

Задания для самостоятельной работы к Разделу 2

Вопросы для самостоятельной работы к Разделу 2

1. Что понимается под идеологией терроризма?
2. Назовите цель деятельности по противодействию идеологии терроризма. По каким основным направлениям осуществляется противодействие идеологии терроризма?
3. Какие функции реализуются АТК в сфере противодействия идеологии терроризма?
4. Что включает организация работы по противодействию идеологии терроризма на территории субъекта Российской Федерации?
5. Назовите и раскройте задачи, которые решаются в ходе реализации Комплексного плана по противодействию идеологии терроризма на 2019-2023 гг.
6. Какие органы федеральной исполнительной власти участвуют в минимизации и (или) ликвидации последствий террористических актов?
7. Какие основные задачи решаются в процессе ликвидации последствий терактов в Российской Федерации?
8. Какие нормативные правовые акты регулируют минимизацию и (или) ликвидацию террористических проявлений в Российской Федерации?
9. Что такое социальная реабилитация лиц, пострадавших от терактов? Опишите содержание психологических и медицинских мероприятий, которые осуществляются после терактов.
10. Перечислите мероприятия по минимизации и ликвидации чрезвычайных ситуаций

3.3. Методические указания к самостоятельной работе по дисциплине (модулю)

Освоение слушателями программы предполагает изучение материалов дисциплин (модулей) в ходе самостоятельной работы.

Для успешного освоения дисциплины (модуля) и достижения поставленных целей необходимо внимательно ознакомиться с рабочей программой дисциплины (модуля), доступной в электронной информационно-образовательной среде РГСУ.

Следует обратить внимание на списки основной и дополнительной литературы, на предлагаемые преподавателем ресурсы информационно-телекоммуникационной сети Интернет. Эта информация необходима для самостоятельной работы обучающегося.

Для более углубленного изучения темы задания для самостоятельной работы рекомендуется выполнять параллельно с изучением данной темы. При выполнении заданий по возможности используйте наглядное представление материала.

Самостоятельная работа включает разнообразный комплекс видов и форм работы обучающихся.

Выполнение аналитического задания.

Аналитическое задание – вид самостоятельной исследовательской работы обучающихся, с целью углубления и закрепления теоретических знаний и освоения практических навыков. Цель аналитического задания состоит в развитии самостоятельного творческого мышления и письменного изложения собственных мыслей. При написании аналитического задания слушатель

должен представить развернутый письменный ответ на теоретический или практический актуальный вопрос, объявленный преподавателем в аудитории непосредственно перед ее написанием. В процессе написания аналитического задания разрешается пользоваться нормативно-правовыми актами, конспектом лекций. Темы аналитического задания преподаватель предлагает из числа тех, которые слушатели уже рассматривали на лекциях или семинарских занятиях, исходя из содержания заданий в составе оценочных средств. По решению преподавателя, в качестве темы аналитического задания может быть выбрана одна или несколько тем, которые могут быть распределены между слушателями по желанию.

Аналитическое задание проводится письменно, по объему не более 5 листов формата А4.

Требования к оформлению аналитического задания:

Аналитическое задание выполняется на компьютере (гарнитура Times New Roman, шрифт 14) через 1,5 интервала с полями: верхнее, нижнее – 2; правое – 3; левое – 1,5. Отступ первой строки абзаца – 1,25. Сноски – постраничные. Таблицы и рисунки встраиваются в текст работы. При этом обязательный заголовок таблицы надо размещать над табличным полем, а рисунки сопровождать подрисуночными подписями. При включении в эссе нескольких таблиц и/или рисунков их нумерация обязательна. Обязательна и нумерация страниц. Их целесообразно проставлять внизу страницы – по середине или в правом углу. Номер страницы не ставится на титульном листе, но в общее число страниц он включается. Объем эссе, без учета приложений, не должен превышать 5 страниц. Значительное превышение установленного объема является недостатком работы и указывает на то, что слушатель не сумел отобрать и переработать необходимый материал.

Работа должна содержать собственные умозаключения по сути поставленной проблемы, включать самостоятельно проведенный анализ по сути этой проблемы, выводы, обобщающие авторскую позицию по поставленной проблеме.

РАЗДЕЛ 4. ОЦЕНОЧНЫЕ МАТЕРИАЛЫ ПО ДИСЦИПЛИНЕ (МОДУЛЮ)

4.1. Форма промежуточной аттестации обучающегося по дисциплине (модулю)

Контрольным мероприятием промежуточной аттестации обучающихся по дисциплине (модулю) является зачет, который проводится в устной форме.

4.2. Оценочные материалы, определяющие процедуры оценивания знаний, умений, навыков и (или) опыта деятельности, характеризующих этапы формирования компетенций

4.2.1. Организационные основы применения балльно-рейтинговой системы оценки успеваемости обучающихся по дисциплине (модулю)

Оценка качества освоения обучающимися дисциплины (модуля) реализуется в формате балльно-рейтинговой системы оценки успеваемости обучающихся (БРСО).

БРСО в ходе текущего контроля успеваемости и промежуточной аттестации осуществляется по 100-балльной шкале.

Академический рейтинг обучающегося по дисциплине (модулю) складывается из результатов:

- текущего контроля успеваемости (максимальный текущий рейтинг обучающегося 80 рейтинговых баллов;
- промежуточной аттестации (максимальный рубежный рейтинг обучающегося 20 рейтинговых баллов.

Условия оценки освоения обучающимся дисциплины (модуля) в формате БРСО доводятся преподавателем до сведения обучающихся на первом учебном занятии, а также размещены в свободном доступе в электронной информационно-образовательной среде Университета.

4.2.2. Проведение текущего контроля успеваемости обучающихся по дисциплине (модулю) в соответствии с балльно-рейтинговой системой оценки успеваемости обучающегося

В течение учебного семестра до промежуточной аттестации на основании утвержденной рабочей программы дисциплины (модуля) формируется текущий рейтинг обучающегося. Текущий рейтинг обучающегося складывается как сумма рейтинговых баллов, полученных им в течение учебного семестра по всем видам учебных занятий по дисциплине (модулю).

В процессе текущего контроля оцениваются следующие действия обучающегося, направленные на освоение компетенций в рамках изучения учебной дисциплины:

- академическая активность (посещаемость учебных занятий, самостоятельное изучение содержания учебной дисциплины в электронной информационно-образовательной среде, соблюдение сроков сдачи практических заданий и текущих контрольных мероприятий и др.);
- выполнение и сдача текущих и итогового практических заданий (эссе, рефераты, творческие задания, кейс-задания, лабораторные работы, расчетные задания и др., активное участие в групповых интерактивных занятиях (дискуссии, WiKi-проекты и др.), защита проектов и др.);
- прохождение рубежей текущего контроля, включая соблюдение графика их прохождения в электронной информационно-образовательной среде.

Для планирования расчета текущего рейтинга обучающегося используются следующие пропорции:

Вид учебного действия	Максимальная рейтинговая оценка, баллов
академическая активность	10
практические задания	40
<i>из них: текущие практические задания</i>	20
<i>итоговое практическое задание</i>	20
рубежи текущего контроля	30
<i>ИТОГО:</i>	80

В течение учебного семестра по дисциплине (модулю) обучающимся должен быть накоплен текущий рейтинг не менее 52 рейтинговых баллов (65% от максимального значения текущего рейтинга).

Необходимыми условиями допуска обучающегося к промежуточной аттестации по дисциплине являются положительное прохождение обучающимся не менее 65% рубежей текущего контроля с накоплением не менее 65% максимального рейтингового балла за каждый рубеж текущего контроля и положительное выполнение итогового практического задания с накоплением не менее 65% максимального рейтингового балла, установленного за итоговое практическое задание.

Невыполнение вышеуказанных условий является текущей академической задолженностью, которая должна быть ликвидирована обучающимся до контрольного мероприятия промежуточной аттестации.

Сведения о наличии у обучающихся текущей академической задолженности, сроках и порядке добора рейтинговых баллов для её ликвидации доводятся до обучающихся педагогическим работником.

В случае неликвидации текущей академической задолженности, педагогический работник обязан во время контрольного мероприятия промежуточной аттестации поставить

обучающемуся 0 рейтинговых баллов. В этом случае ликвидация текущей академической задолженности возможна в периоды проведения повторной промежуточной аттестации.

4.2.3. Проведение промежуточной аттестации обучающихся по дисциплине (модулю) в соответствии с балльно-рейтинговой системой оценки успеваемости обучающегося

Промежуточная аттестация по дисциплине (модулю) проводится в соответствии с Положением о промежуточной аттестации обучающихся по основным профессиональным образовательным программам в Российском государственном социальном университете и Положением о балльно-рейтинговой системе оценки успеваемости обучающихся по основным профессиональным образовательным программам в Российском государственном социальном университете в действующей редакции.

На промежуточную аттестацию отводится 20 рейтинговых баллов.

Ответы обучающегося на контрольном мероприятии промежуточной аттестации оцениваются педагогическим работником по 20 – балльной шкале, а итоговая оценка по дисциплине (модулю) выставляется по пятибалльной системе для дифференцированного зачета.

Критерии выставления оценки определяются Положением о балльно-рейтинговой системе оценки успеваемости обучающихся по основным профессиональным образовательным программам высшего образования – программам бакалавриата, программам специалитета, программам магистратуры в Российском государственном социальном университете.

В процессе определения рубежного рейтинга обучающегося используется следующая шкала:

Рубежный рейтинг	Критерии оценки освоения обучающимся учебной дисциплины в ходе контрольных мероприятий промежуточной аттестации
19-20 рейтинговых баллов	обучающийся глубоко и прочно усвоил программный материал, исчерпывающе, последовательно, грамотно и логически стройно его излагает, тесно увязывает с задачами и будущей деятельностью, не затрудняется с ответом при видоизменении задания, свободно справляется с задачами и практическими заданиями, правильно обосновывает принятые решения, умеет самостоятельно обобщать и излагать материал, не допуская ошибок
16-18 рейтинговых баллов	обучающийся твердо знает программный материал, грамотно и по существу излагает его, не допуская существенных неточностей в ответе на вопрос, может правильно применять теоретические положения и владеет необходимыми умениями и навыками при выполнении практических заданий
13-15 рейтинговых баллов	обучающийся освоил основной материал, но не знает отдельных деталей, допускает неточности, недостаточно правильные формулировки, нарушает последовательность в изложении программного материала и испытывает затруднения в выполнении практических заданий
1-12 рейтинговых баллов	обучающийся не знает значительной части программного материала, допускает существенные ошибки, с большими затруднениями выполняет практические задания
0 рейтинговых баллов	не аттестован

4.3. Перечень заданий для проведения текущей и промежуточной оценки знаний, умений, навыков и (или) опыта деятельности, характеризующих этапы формирования компетенций

4.3.1. Оценочные материалы для проведения текущей аттестации и рубежного контроля, обучающихся по дисциплине (модулю)

Перечень вопросов рубежного контроля и текущей аттестации

№ п/п	Контролируемые разделы (темы), дисциплины	Код контролируемой компетенций	Форма рубежного контроля	Вопросы/задания рубежного контроля
1.	<p>Раздел 1. Правовые и организационные основы противодействия терроризму в Российской Федерации</p>	УК-11	Устный опрос	<ol style="list-style-type: none"> 1. Дайте определение терроризму. 2. Раскройте основные признаки терроризма как социально-политического явления. 3. Раскройте понятия: объект, субъект, силы и средства террористической деятельности. 4. Назовите и раскройте способы использования сети «Интернет» террористическими структурами. 5. Позовите и раскройте факторы, способствующие сохранению террористических угроз в Российской Федерации. 6. Охарактеризуйте особенности деятельности международных террористических организаций. 7. Перечислите и раскройте направления, задачи и формы антироссийской деятельности международных террористических организаций. 8. Раскройте классификацию источников финансирования террористической деятельности. 9. Опишите структуру общегосударственной системы противодействия терроризму. 10. Назовите состав (по должностям) антитеррористической комиссии в субъекте Российской Федерации, оперативного штаба в субъекте Российской Федерации. 11. Перечислите основные задачи антитеррористической комиссии в субъекте Российской Федерации. 12. Каковы основные цели создания оперативных штабов в субъектах Российской Федерации и оперативных штабов в морских районах (бассейнах)? 13. Какие функции выполняют антитеррористические комиссии муниципальных образований? 14. Какова компетенция Федеральной службы безопасности Российской Федерации в сфере противодействия терроризму? 15. В каких документах изложены концептуальные основы противодействия терроризму в Российской Федерации? 16. В соответствии с какими нормативными правовыми актами создан 17. Национальный антитеррористический комитет?

				<p>18. Кто является руководителем Национального антитеррористического комитета?</p> <p>19. Какие должностные лица входят в состав Национального антитеррористического комитета?</p> <p>20. Назовите основные направления деятельности федеральных органов исполнительной власти, руководство деятельностью которых осуществляет Правительство Российской Федерации, в сфере противодействия терроризму.</p>
2.	<p>Раздел 2. Деятельность органов государственной власти и местного самоуправления по профилактике и борьбе с терроризмом, а также минимизации и (или) ликвидации последствий его проявлений терроризма в Российской Федерации</p>	УК-11	тестирование	<p>* ФИО <input type="text"/> полностью</p> <p>* Название группы <input type="text"/> как указано в расписании занятий</p> <p>* Согласно Федеральному закону от 6 марта 2006 г. № 35-ФЗ «О противодействии терроризму» терроризм - это:</p> <p><input type="checkbox"/> практика воздействия на принятие решения органами государственной власти и органами местного самоуправления с помощью противоправных насильственных действий</p> <p><input type="checkbox"/> деятельность незаконных вооруженных формирований по захвату мест массового пребывания людей</p> <p><input type="checkbox"/> идеология насилия и практика воздействия на принятие органами государственной власти, органами местного самоуправления или международными организациями, связанные с устрашением населения и (или) иными формами противоправных насильственных действий</p> <p><input type="checkbox"/> устрашение населения и органов государственной власти различными формами противоправных насильственных действий</p>

			<p>*организует работу по оказанию медицинской и иной помощи лицам, пострадавшим в результате террористического акта, совершенного на территории субъекта Российской Федерации, и лицам, участвующим в его пресечении, проведение аварийно-спасательных работ, восстановление нормального функционирования и экологической безопасности поврежденных или разрушенных объектов в случае совершения террористического акта на территории субъекта Российской Федерации.</p> <ul style="list-style-type: none"><input type="radio"/> Высшее должностное лицо субъекта Российской Федерации<input type="radio"/> Правительство Российской Федерации<input type="radio"/> Высший исполнительный орган государственной власти субъекта Российской Федерации<input type="radio"/> Президент Российской Федерации
--	--	--	---

4.3.2. Оценочные материалы для проведения промежуточной аттестации обучающихся по дисциплине (модулю)

Вопросы/задания для проведения промежуточной аттестации обучающихся по дисциплине (модулю)

Коды контролируемой компетенций	Вопросы /задания
УК-11	<ol style="list-style-type: none"> 1. Понятие и истоки терроризма. 2. Концептуальные аспекты анализа терроризма. 3. Классификация проявления терроризма. 4. Факторы, обуславливающие возникновение и развитие терроризма. 5. Классификация террористических актов. 6. Разновидности терроризма. 7. Общая характеристика и структура ФЗ РФ «О противодействии терроризму». 8. Классификация видов терроризма. 9. Антитеррористический центр государств СНГ. 10. Основные задачи контртеррористической деятельности. 11. История терроризма в России. 12. Современные особенности терроризма в России. 13. Молодёжный экстремизм и терроризм. 14. Причины проявления терроризма. 15. Основные направления противодействия терроризму. 16. Понятие террористической организации. 17. Внешние и внутренние носители террористических угроз. 18. Основные признаки террористических организаций. 19. Структура террористической организации. Виды террористических организаций. 20. Основные направления выявления террористических организаций. 21. Способы совершения террористических действий. 22. Особенности национального терроризма. 23. Особенности политического терроризма. 24. Особенности криминального терроризма. 25. Специфика религиозного терроризма. 26. Специфика криминального терроризма. 27. Специфика экологического терроризма. 28. Проблемы противодействию финансированию терроризма. 29. Террористическая деятельность на Северном Кавказе РФ. 30. Внешние факторы, влияющие на распространение терроризма. 31. Основные цели террористических акций. 32. Роль средств массовой информации противодействию терроризма. 33. Факторы, влияющие на распространение терроризма в России. 34. Российские правовые основы борьбы с терроризмом. 35. Международный терроризм и антитерроризм. 36. Истоки борьбы с терроризмом на международном уровне. 37. Международные правовые основы борьбы с терроризмом. 38. Виды и формы международного терроризма. 39. Признаки международного терроризма. 40. Международный терроризм: современные тенденции формирования. 41. Терроризм как форма проявления агрессии. 42. Международные механизмы борьбы с терроризмом. 43. Выбор стратегии и методы борьбы с терроризмом. 44. Борьба с финансированием терроризма. 45. Правовое регулирование борьбы с терроризмом. 46. Государственные органы, обеспечивающие борьбу с терроризмом. 47. Защита от террористических актов с взрывами и захватами заложников.

	<p>48. Противодействие похищениям людей.</p> <p>49. Охрана и защита территорий и помещений.</p> <p>50. Действия руководителей организаций, предприятий в случае возникновения чрезвычайных ситуаций, связанных с обнаружением взрывных устройств, угрозами взрывов, захватом заложников.</p>
--	--

РАЗДЕЛ 5. УСЛОВИЯ РЕАЛИЗАЦИИ ДИСЦИПЛИНЫ (МОДУЛЯ)

5.1. Перечень основной и дополнительной учебной литературы для освоения дисциплины (модуля)

5.1.1. Основная литература

1. Комплексный план противодействия идеологии терроризма в Российской Федерации на 2019 – 2023 годы [Электронный ресурс] // Национальный антитеррористический комитет. – Режим доступа: <http://nac.gov.ru/terrorizmu-net/kompleksnyy-plan-protivodeystviya-ideologii-terrorizma-v.html>

2. Алексеева, Д. Г. Правовые основы обеспечения финансовой устойчивости кредитных организаций : учебное пособие для вузов / Д. Г. Алексеева, С. В. Пыхтин. — Москва : Издательство Юрайт, 2020. — 90 с. — (Высшее образование). — ISBN 978-5-9916-9370-7. — Текст : электронный // ЭБС Юрайт [сайт]. — URL: <https://urait.ru/bcode/452810> (дата обращения: 28.02.2023)

3. Политический экстремизм: сущность, проявления, меры противодействия Арчаков, М. К. Политический экстремизм: сущность, проявления, меры противодействия : монография / М. К. Арчаков ; под научной редакцией Ю. А. Ермакова. — Москва : Издательство Юрайт, 2020. — 295 с. — (Актуальные монографии). — ISBN 978-5-534-06754-5. — Текст : электронный // ЭБС Юрайт [сайт]. — URL: <https://urait.ru/bcode/455371> (дата обращения: 28.02.2023).

5.1.2. Дополнительная литература

1. Стратегия национальной безопасности Российской Федерации до 2020 года [Электронный ресурс] // Президент России. – Режим доступа: <http://kremlin.ru/supplement/424>

2. Концепция противодействия терроризму в Российской Федерации [Электронный ресурс] // Консультант. – Режим доступа: http://www.consultant.ru/document/cons_doc_LAW_92779/

3. Федеральный закон о противодействии терроризму от 6 марта 2006 г. [Электронный ресурс] // Консультант. – Режим доступа: http://www.consultant.ru/document/cons_doc_LAW_58840/

5.2 Перечень ресурсов информационно-коммуникационной сети «Интернет», необходимых для освоения дисциплины (модуля)

№ №	Название электронного ресурса	Описание электронного ресурса	Используемый для работы адрес
1.	ЭБС «Университетская библиотека онлайн»	Электронная библиотека, обеспечивающая доступ высших и средних учебных заведений, публичных библиотек и корпоративных пользователей к наиболее востребованным материалам по всем отраслям знаний от ведущих российских издательств	http://biblioclub.ru/
2.	Научная электронная библиотека eLIBRARY.ru	Крупнейший российский информационно-аналитический портал в области науки, технологии, медицины и образования, содержащий рефераты и полные тексты более 34 млн научных публикаций и патентов	http://elibrary.ru/
3.	Образовательная платформа Юрайт	Электронно-библиотечная система для ВУЗов, ССУЗов, обеспечивающая доступ к учебникам, учебной и методической литературе по различным дисциплинам.	https://urait.ru/
4.	База данных "EastView"	Полнотекстовая база данных периодических изданий	https://dlib.eastview.com
5.	Электронная библиотека "Grebennikon"	Библиотека предоставляет доступ более чем к 30 журналам, выпускаемых Издательским домом "Гребенников".	https://grebennikon.ru/
6.	ЭБС издательства "ЛАНЬ"	Электронно-библиотечная система, коллекция электронных версий книг.	http://e.lanbook.com/

5.3 Методические указания для обучающихся по освоению дисциплины (модуля)

Освоение обучающимся дисциплины (модуля) предполагает изучение материалов дисциплины (модуля) на аудиторных занятиях и в ходе самостоятельной работы. Аудиторные занятия проходят в форме лекций, семинаров, практических занятий.

При подготовке к аудиторным занятиям необходимо помнить особенности каждой формы его проведения.

Подготовка к учебному занятию лекционного типа заключается в следующем.

С целью обеспечения успешного обучения обучающийся должен готовиться к лекции, поскольку она является важнейшей формой организации учебного процесса, поскольку:

- знакомит с новым учебным материалом;
- разъясняет учебные элементы, трудные для понимания;
- систематизирует учебный материал;
- ориентирует в учебном процессе.

С этой целью:

- внимательно прочитайте материал предыдущей лекции;
- ознакомьтесь с учебным материалом по учебнику и учебным пособиям с темой прочитанной лекции;
- внесите дополнения к полученным ранее знаниям по теме лекции на полях лекционной тетради;
- запишите возможные вопросы, которые вы зададите лектору на лекции по материалу изученной лекции;
- постарайтесь уяснить место изучаемой темы в своей подготовке;
- узнайте тему предстоящей лекции (по тематическому плану, по информации лектора) и запишите информацию, которой вы владеете по данному вопросу.

Подготовка к занятию семинарского типа

При подготовке и работе во время проведения занятий семинарского типа следует обратить внимание на следующие моменты: на процесс предварительной подготовки, на работу во время занятия, обработку полученных результатов, исправление полученных замечаний.

Предварительная подготовка к учебному занятию семинарского типа заключается в изучении теоретического материала в отведенное для самостоятельной работы время, ознакомление с инструктивными материалами с целью осознания задач практического занятия, техники безопасности при работе с приборами, веществами.

Работа во время проведения учебного занятия семинарского типа включает:

- консультирование студентов преподавателями и вспомогательным персоналом с целью предоставления исчерпывающей информации, необходимой для самостоятельного выполнения предложенных преподавателем задач;
- самостоятельное выполнение заданий согласно обозначенной учебной программой тематики.

Обработка, обобщение полученных результатов проводится обучающимися самостоятельно или под руководством преподавателя (в зависимости от степени сложности поставленных задач). В результате оформляется индивидуальный отчет. Подготовленная к сдаче на контроль и оценку работа сдается преподавателю. Форма отчетности может быть письменная, устная или две одновременно. Главным результатом в данном случае служит получение положительной оценки по каждому практическому занятию. Это является необходимым условием при проведении рубежного контроля и допуска к зачету. При получении неудовлетворительных результатов обучающийся имеет право в дополнительное время передать преподавателю работу до проведения промежуточной аттестации.

5.4 Информационно-технологическое обеспечение образовательного процесса по дисциплины (модуля)

5.4.1. Средства информационных технологий

1. Персональные компьютеры;
2. Средства доступа в Интернет;
3. Проектор.

5.4.2. Лицензионное и свободно распространяемое программное обеспечение, в том числе отечественного производства:

1. Операционная система: Astra Linux SE
2. Пакет офисных программ: LibreOffice
3. Справочная система Консультант+
4. Okular или Acrobat Reader DC
5. Ark или 7-zip
6. User Gate
7. TrueConf (client)

5.4.3. Информационные справочные системы и профессиональные базы данных

№ №	Название электронного ресурса	Описание электронного ресурса	Используемый для работы адрес
1.	ЭБС «Университетская библиотека онлайн»	Электронная библиотека, обеспечивающая доступ высших и средних учебных заведений, публичных библиотек и корпоративных пользователей к наиболее востребованным материалам по всем отраслям знаний от ведущих российских издательств	http://biblioclub.ru/
2.	Научная электронная	Крупнейший российский информационно-	http://elibrary.ru/

	библиотека eLIBRARY.ru	аналитический портал в области науки, технологии, медицины и образования, содержащий рефераты и полные тексты более 34 млн научных публикаций и патентов	
3.	Образовательная платформа Юрайт	Электронно-библиотечная система для ВУЗов, ССУЗов, обеспечивающая доступ к учебникам, учебной и методической литературе по различным дисциплинам.	https://urait.ru/
4.	База данных "EastView"	Полнотекстовая база данных периодических изданий	https://dlib.eastview.com
5.	Электронная библиотека "Grebennikon"	Библиотека предоставляет доступ более чем к 30 журналам, выпускаемых Издательским домом "Гребенников".	https://grebennikon.ru/

5.5. Материально-техническое обеспечение образовательного процесса по дисциплине (модулю)

Для изучения дисциплины (модуля) используются:

Учебная аудитория для занятий лекционного типа оснащена специализированной мебелью: стол для преподавателя, парты, стулья, доска для написания мелом; техническими средствами обучения видеопроекторное оборудование, средства звуковоспроизведения, экран и имеющие выход в сеть Интернет, а также демонстрационными печатными пособиями.

Учебная аудитория для занятий семинарского типа: оснащена специализированной мебелью: стол для преподавателя, парты, стулья, доска для написания мелом; техническими средствами обучения видеопроекторное оборудование, средства звуковоспроизведения, экран и имеющие выход в сеть Интернет, а также демонстрационными печатными пособиями и демонстрационными материалами.

Помещения для самостоятельной работы обучающихся: оснащены специализированной мебелью (парты, стулья) техническими средствами обучения (персональные компьютеры с доступом в сеть Интернет и обеспечением доступа в электронно-информационную среду университета, программным обеспечением).

5.6. Образовательные технологии

При реализации дисциплины (модуля) применяются различные образовательные технологии, в том числе технологии электронного обучения.

Освоение дисциплины (модуля) предусматривает использование в учебном процессе активных и интерактивных форм проведения учебных занятий в форме разбор конкретных ситуаций в сочетании с внеаудиторной работой с целью формирования и развития профессиональных навыков обучающихся.

При освоении дисциплины (модуля) предусмотрено применением электронного обучения и дистанционных образовательных технологий.

Учебные часы дисциплины (модуля) предусматривают классическую контактную работу преподавателя с обучающимся в аудитории и контактную работу посредством электронной информационно-образовательной среды в синхронном и асинхронном режиме (вне аудитории) посредством применения возможностей компьютерных технологий (электронная почта, электронный учебник, тестирование, вебинар, видеофильм, презентация, форум и др.).

В рамках дисциплины (модуля) предусмотрены встречи с руководителями и работниками организаций, деятельность которых связана с *направленностью* реализуемой основной профессиональной образовательной программы.

ЛИСТ РЕГИСТРАЦИИ ИЗМЕНЕНИЙ

№ п/п	Содержание изменения	Реквизиты документа об утверждении изменения	Дата введения изменения
1.	Утверждена и введена в действие решением Ученого совета факультета экономики и управления на основании Федерального государственного образовательного стандарта высшего образования по направлению подготовки 38.03.01 Экономика (уровень бакалавриата), утвержденным приказом Министерства науки и высшего образования Российской Федерации от 12.08.2020 г. № 954	Протокол заседания Ученого совета факультета № 9 от «27» апреля 2023 года	01.09.2023
2.	*	Протокол заседания Ученого совета факультета № _____ от « ____ » _____ 20 ____ года	____.____.____
3.	*	Протокол заседания Ученого совета факультета № _____ от « ____ » _____ 20 ____ года	____.____.____
4.	*	Протокол заседания Ученого совета факультета № _____ от « ____ » _____ 20 ____ года	____.____.____



Министерство науки и высшего образования Российской Федерации
Федеральное государственное бюджетное образовательное
учреждение высшего образования
«Российский государственный социальный университет»

УТВЕРЖДАЮ

Декан факультета экономики и управления

Солодуха П.В.

«26» апреля 2023 г.

РАБОЧАЯ ПРОГРАММА ДИСЦИПЛИНЫ

ОСНОВЫ МАРКЕТИНГА

Направление подготовки
38.03.01 «Экономика»

Направленность

«Бухгалтерский учет, анализ и аудит»

**ОБРАЗОВАТЕЛЬНАЯ ПРОГРАММА ВЫСШЕГО ОБРАЗОВАНИЯ -
ПРОГРАММА БАКАЛАВРИАТА**

Форма обучения
Очно-заочная

Москва 2023

СОДЕРЖАНИЕ

РАЗДЕЛ 1. ПАСПОРТ РАБОЧЕЙ ПРОГРАММЫ ДИСЦИПЛИНЫ (МОДУЛЯ)	3
1.1 Цель и задачи дисциплины (модуля)	4
1.2 Планируемые результаты обучения по дисциплине (модулю) в рамках планируемых результатов освоения основной профессиональной образовательной программы высшего образования – программы бакалавриата/магистратуры/специалитета соотнесенные с установленными индикаторами достижения компетенций	4
РАЗДЕЛ 2. СТРУКТУРА И СОДЕРЖАНИЕ ДИСЦИПЛИНЫ (МОДУЛЯ)	5
2.1 Объем дисциплины (модуля), включая контактную работу обучающегося с педагогическими работниками и самостоятельную работу обучающегося	5
2.2. Учебно-тематический план дисциплины (модуля)	6
2.3. Содержание дисциплины (модуля)	7
РАЗДЕЛ 3. УЧЕБНО-МЕТОДИЧЕСКОЕ ОБЕСПЕЧЕНИЕ САМОСТОЯТЕЛЬНОЙ РАБОТЫ ОБУЧАЮЩИХСЯ ПО ДИСЦИПЛИНЕ (МОДУЛЮ)	13
3.1. Виды самостоятельной работы обучающихся по дисциплине (модулю).....	13
3.2. Задания для самостоятельной работы.....	14
3.3. Методические указания к самостоятельной работе по дисциплине (модулю)	19
РАЗДЕЛ 4. ОЦЕНОЧНЫЕ МАТЕРИАЛЫ ПО ДИСЦИПЛИНЕ (МОДУЛЮ)	20
4.1. Форма промежуточной аттестации обучающегося по дисциплине (модулю).....	20
4.2. Оценочные материалы, определяющие процедуры оценивания знаний, умений, навыков и (или) опыта деятельности, характеризующих этапы формирования компетенций.....	21
4.2.1. Организационные основы применения балльно-рейтинговой системы оценки успеваемости обучающихся по дисциплине (модулю)	21
4.2.2. Проведение текущего контроля успеваемости обучающихся по дисциплине (модулю) в соответствии с балльно-рейтинговой системой оценки успеваемости обучающегося.....	21
4.2.3. Проведение промежуточной аттестации обучающихся по дисциплине (модулю) в соответствии с балльно-рейтинговой системой оценки успеваемости обучающегося.....	22
4.3. Перечень заданий для проведения текущей и промежуточной оценки знаний, умений, навыков и (или) опыта деятельности, характеризующих этапы формирования компетенций	24
4.3.1. Оценочные материалы для проведения текущей аттестации и рубежного контроля, обучающихся по дисциплине (модулю).....	24
4.3.2. Оценочные материалы для проведения промежуточной аттестации обучающихся по дисциплине (модулю)	35
РАЗДЕЛ 5. УСЛОВИЯ РЕАЛИЗАЦИИ ДИСЦИПЛИНЫ (МОДУЛЯ)	36
5.1. Перечень основной и дополнительной учебной литературы для освоения дисциплины (модуля).....	36
5.1.1. Основная литература	36
5.1.2. Дополнительная литература.....	36
5.2 Перечень ресурсов информационно-коммуникационной сети «Интернет», необходимых для освоения дисциплины (модуля)	36
5.3 Методические указания для обучающихся по освоению дисциплины (модуля)	37
5.4 Информационно-технологическое обеспечение образовательного процесса по дисциплины (модуля).....	38
5.4.1. Средства информационных технологий	38
5.4.2. Лицензионное и свободно распространяемое программное обеспечение, в том числе отечественного производства:	39
5.4.3. Информационные справочные системы и профессиональные базы данных	39
5.5. Материально-техническое обеспечение образовательного процесса по дисциплине (модулю).....	39
5.6. Образовательные технологии	40
ЛИСТ РЕГИСТРАЦИИ ИЗМЕНЕНИЙ	41

Рабочая программа дисциплины «Основы маркетинга» разработана на основании федерального государственного образовательного стандарта высшего образования – *бакалавриата* по направлению подготовки/специальности *38.03.01 Экономика*, утвержденного приказом Министерства образования и науки Российской Федерации от 12.08.2020 № 954, учебного плана по основной профессиональной образовательной программе высшего образования - программы *бакалавриата* по специальности *38.03.01 Экономика* (далее – «ОПОП»).

Рабочая программа дисциплины «Основы маркетинга» разработана канд. экон. наук, доцентом факультета экономики и управления Скрипко О.В.

Рабочая программа дисциплины «Основы маркетинга» обсуждена и утверждена на заседании кафедры управления, маркетинга и продаж
(наименование факультета)

Протокол № 9 от «26» апреля 2023 года

И.о. заведующего кафедрой
К.э.н., доцент

(подпись)

К.Г. Царитова

Рабочая программа дисциплины (модуля) рекомендована к утверждению представителями организаций-работодателей:

ООО ПраймГейт
Исполнительный директор

(подпись)

А.В. Томенчук

Рабочая программа дисциплины (модуля) рецензирована и рекомендована к утверждению:

Д.э.н., профессор Финансового университета при Правительстве РФ

(подпись)

И.А. Меркулина

Согласовано
Научная библиотека, директор

(подпись)

И.Г. Маляр

РАЗДЕЛ 1. ПАСПОРТ РАБОЧЕЙ ПРОГРАММЫ ДИСЦИПЛИНЫ

1.1 Цель и задачи дисциплины

Цель дисциплины «Основы маркетинга» заключается в формирование у студентов целостного представления о маркетинге как одной из составляющих теории и практики управления, овладении обучающимися принципами и методами маркетингового управления предприятием, принятия стратегических, тактических и оперативных решений.

Задачи дисциплины:

1. овладение концепцией управления маркетингом как современной философией большого бизнеса;
2. выработка знаний, умений и навыков принятия маркетинговых решений на стратегическом уровне управления;
3. оценка организационных форм управления маркетингом в результате оптимизации процессов структурного построения, направлений реструктуризации и диверсификации;
4. реализация рыночной ориентации хозяйственной деятельности с использованием современных технологий операционного маркетинга в процессах планирования, организации распределения, продвижения и позиционирования товаров, услуг;
5. формирование имиджа и высокой репутации компании за счет изучения общественного мнения, социальной ответственности и корпоративной культуры, удовлетворения потребностей общества;
6. контроль, оценка и корректировка планово-управленческих решений для достижения устойчивого рыночного положения и эффективных результатов маркетинговой деятельности.

1.2 Планируемые результаты обучения по дисциплине (модулю) в рамках планируемых результатов освоения основной профессиональной образовательной программы высшего образования – программы *специалитета*, соотнесенные с установленными индикаторами достижения компетенций

Процесс освоения дисциплины (модуля) направлен на формирование у обучающихся следующих компетенций: УК-10 и ОПК-1 в соответствии с учебным планом.

В результате освоения дисциплины (модуля) обучающийся должен демонстрировать следующие результаты:

Категория компетенций (при наличии)	Код компетенции Формулировка компетенции	Код и наименование индикатора достижения компетенции	Результаты обучения
	УК-10 Способен принимать обоснованные экономические решения в различных областях жизнедеятельности.	УК-10.1. Понимает базовые принципы функционирования экономики и экономического развития, цели формы участия государства в экономике. УК-10.2. Применяет методы личного экономического и финансового планирования для достижения текущих и долго-	<i>Знать:</i> базовые принципы и способы функционирования экономики, суть процессов экономического развития, цели, формы инструменты участия государства в экономике. <i>Владеть:</i> методами как личного, так и в масштабах компании или отрасли экономического и финансового планирования для достиже-

		срочных финансовых целей. УК-10.3. Использует финансовые инструменты для управления личными финансами (личным бюджетом), контролирует собственные экономические и финансовые риски.	<i>ния текущих и долгосрочных финансовых целей.</i> <i>Уметь:</i> использовать маркетинговые и финансовые инструменты для управления бюджетом, оценивать и контролировать экономические и финансовые риски.
	ОПК-1. Способен применять знания (на промежуточном уровне) экономической теории при решении прикладных задач.	ОПК-1.1. Демонстрирует знание современных макроэкономических и микроэкономических концепций, моделей, ведущих школ и направлений развития макро- и микроэкономики. ОПК-1.2. Решает прикладные задачи на основе положений экономической теории. ОПК-1.3. Применяет знания экономической теории для решения типовых экономических задач.	<i>Знать:</i> современные концепции развития макро и микроэкономики ведущих мировых школ. <i>Владеть:</i> инструментами экономической теории для решения типовых практических задач реального бизнеса. <i>Уметь:</i> применить положения экономической теории при решении прикладных практических задач реальной экономики.

РАЗДЕЛ 2. СТРУКТУРА И СОДЕРЖАНИЕ ДИСЦИПЛИНЫ

2.1 Объем дисциплины, включая контактную работу обучающегося с педагогическими работниками и самостоятельную работу обучающегося

Общая трудоемкость дисциплины составляет **2** зачетных единицы.

Очная-заочная форма обучения

Вид учебной работы	Всего часов	Семестр 2
Контактная работа обучающихся с педагогическими работниками	24	24

Лекционные занятия	16	16
Практические занятия	8	8
Самостоятельная работа обучающихся	39	39
Контроль промежуточной аттестации	9	9
Форма промежуточной аттестации	Зачёт	Зачёт
ОБЪЕМ ДИСЦИПЛИНЫ (МОДУЛЯ) В ЧАСАХ	72	72

2.2. Учебно-тематический план дисциплины

Очно-заочной формы обучения

Раздел, тема	Всего	Самостоятельная работа	Всего	Лекционные занятия	Практические занятия
Раздел 1. Введение в маркетинг	14	9	5	3	2
Тема 1.1. Понятие и сущность маркетинга. Основные концепции.	6	4	2	1	1
Тема 1.2. Объекты и субъекты маркетинговой деятельности. Базовые категории и маркетинг-микст.	8	5	3	2	1
Раздел 2. Информационно обеспечение маркетинговой деятельности	17	10	7	5	2
Тема 2.1. Окружающая среда маркетинга и маркетинговая информационная система.	8	5	3	2	1
Тема 2.2. Маркетинговые исследования и анализ.	9	5	4	3	1
Раздел 3. Поиск своего потребителя.	16	10	6	4	2
Тема 3.1. Сегментирование и позиционирование.	8	5	3	2	1
Тема 3.2. Целевая аудитория и брендинг.	8	5	3	2	1
Раздел 4. Система маркетинговых коммуникаций.	16	10	6	4	2
Тема 4.1. Традиционные типы маркетинговых коммуникаций	8	5	3	2	1
Тема 4.2. Современные маркетинговые коммуникации.	8	5	3	2	1
Контроль промежуточной аттестации (час)	9				
Общий объем, часов	72	39	24	16	8

2.3. Содержание дисциплины

РАЗДЕЛ 1. ВВЕДЕНИЕ В МАРКЕТИНГ

Перечень изучаемых элементов содержания

Понятийный аппарат маркетинга, цели, задача, маркетинг-микст, базовые категории сферы маркетинга, концептуальные основы маркетингового подхода к управлению компанией. Характерные черты и основные направления развития маркетинга в России. Сущность и функции рынка.

Тема 1.1. Понятие и сущность маркетинга. Основные концепции.

Перечень изучаемых элементов содержания

Понятие и суть маркетинга, его основные функции. Принципы, цели и общее содержание маркетинговой деятельности. Современные тенденции маркетингового подхода развития компании. Базовые категории сферы маркетинга, маркетинг-микст. Характерные черты и основные направления развития маркетинга в России.

Тема 1.2. Объекты и субъекты маркетинговой деятельности. Базовые категории и маркетинг-микст.

Перечень изучаемых элементов содержания

Базовые категории сферы маркетинг: нужда, потребность, спрос, обмен, сделка, рынок. Классификация потребностей и их краткая характеристика. Виды рынков. Рынок: его структура и механизм функционирования. Сущность и функции рынка. Маркетинг-микст (4P): продукт, цена, место, продвижение. Классическое понимание и современные трактовки.

РАЗДЕЛ 2. ИНФОРМАЦИОННОЕ ОБЕСПЕЧЕНИЕ МАРКЕТИНГОВОЙ ДЕЯТЕЛЬНОСТИ

Перечень изучаемых элементов содержания

Окружающая среда маркетинга и система информации в маркетинге. Методы сбора маркетинговой информации. Маркетинговые исследования: основные понятия и подходы к проведению.

Тема 2.1. Окружающая среда маркетинга и маркетинговая информационная система.

Перечень изучаемых элементов содержания

Окружающая среда маркетинга: понятие, виды, факторы, формирующие окружающую среду. Микросреда маркетинга: понятие. Субъекты и контролируемые факторы, формирующие микросреду организации. Система маркетинговой информации. Понятия первичной и вторичной информации.

Тема 2.2. Маркетинговые исследования и анализ

Перечень изучаемых элементов содержания

Понятие и цели маркетинговых исследований. Концепции и структура маркетинговых исследований. Объекты и субъекты маркетинговых исследований. Качественные и количественные методы исследований. Сравнительный анализ основных методов маркетинговых исследований: фокус-группы, глубокие интервью, наблюдения, опросы, эксперимент. Правила и процедуры маркетинговых исследований. Структура, схема и этапы маркетингового исследования. Основные методики анализа, конкурентный анализ.

РАЗДЕЛ 3. ПОИСК СВОЕГО ПОТРЕБИТЕЛЯ.

Перечень изучаемых элементов содержания

Целевая аудитория. Сегментирование и позиционирование. Основные определения, правила, принципы и стратегии. Требования потребителей к продукту.

Тема 3.1. Сегментирование и позиционирование.

Перечень изучаемых элементов содержания

Сегментация рынка: понятие, сущность, основные стратегии. Методы сегментации рынка. Ошибки сегментации. Основные требования потребителей к продукту. Позиционирование. Определение, правила и подходы. Стратегии позиционирования. Ошибки позиционирования.

Тема 3.2. Целевая аудитория и брендинг.

Перечень изучаемых элементов содержания

Целевая аудитория: понятие, сущность и её виды. Основная целевая аудитория. Косвенная целевая аудитория. Широкая и узкая целевая аудитория. Нецелевая аудитория. Аватар клиента. Методы определения целевой аудитории. Формирование положительного отношения к продукции компании. Понятие и сущность бренда.

РАЗДЕЛ 4. СИСТЕМА МАРКЕТИНГОВЫХ КОММУНИКАЦИЙ

Перечень изучаемых элементов содержания

Понятие, сущность маркетинговых коммуникаций. Классические виды и современный коммуникации в диджитальной среде.

Тема 4.1. Традиционные типы маркетинговых коммуникаций.

Перечень изучаемых элементов содержания

Коммуникативная модель. Безличные и личные контакты. Интегрированные маркетинговые коммуникации. Понятие синергизма системы. Решения по рекламе, связям с общественностью. Управление личными продажами. Методы проведения деловых переговоров и презентаций. Ярмарки и выставки. Стимулирование продаж. Планирование маркетинговых коммуникаций. Реклама. PR как средство маркетинговых коммуникаций. Личные продажи. Прямой маркетинг. Эффективность маркетинговых коммуникаций

Тема 4.2. Современные маркетинговые коммуникации.

Перечень изучаемых элементов содержания

Особенности стимулирования сбыта и перспективы развития рекламы в Интернете. Рекламная сеть, баннеры, рассылки, вирусы, ссылки, контекстная реклама в Интернете. Сквозная аналитика.

ЗАДАНИЯ К ПРАКТИЧЕСКИМ ЗАНЯТИЯМ РАЗДЕЛА 1

Тема практического занятия: *Современная маркетинговая концепция развития компании. Объекты и субъекты маркетинговой деятельности.*

Форма практического задания: дискуссии.

Темы дискуссии:

1. Объясните существенную разницу между основополагающей идеей маркетинга – идеей «нужд» и «потребностью».
2. Покажите на конкретных бытовых примерах разницу между нуждой и потребностью. И на этих примерах объясните каким иным способом может быть удовлетворена конкретная нужда.
3. В чем научная практическая значимость появления в научной практике понятия 4P.
4. Какие составляющие включаются в компоненты 4P: в продукт, цену, место и продвижение.
5. Какие недостатки (возможно мнимые) мы можем указать в концепции 4P.

РУБЕЖНЫЙ КОНТРОЛЬ К РАЗДЕЛУ 1

Форма рубежного контроля – контрольная работа.

Код контролируемой компетенции ОПК-1

Пример задания в контрольной работе.

Ведущей идеей, лежащей в основе маркетингового подхода, является идея человеческих нужд. И главная ошибка производителей и продавцов товаров и услуг заключается в том, что часто они принимают потребности за нужды.

Задание.

В целях совершенствования деятельности компании (компания выбирается на занятиях для каждого студента), выстраивания более клиентоориентированного предложения для клиентов необходимо получить ответы на следующие вопросы:

- а. Определите нужды, которые призвана удовлетворить подобная компания.
- в. Проанализируйте деятельность компании на рынке, и расскажите, какие нужды клиентов посредством каких потребностей удовлетворяются. И можно ли удовлетворить эти нужды как-то иначе.

ЗАДАНИЯ К ПРАКТИЧЕСКИМ ЗАНЯТИЯМ РАЗДЕЛА 2

Тема практического занятия: *Окружающая среда маркетинга и маркетинговая информационная система.*

Форма практического задания: дискуссия, контрольная работа.

Контрольная работа 1

Маркетинговая среда компании рынка обеспечения экономической безопасности обуславливает эффективность ведения коммерческой деятельности. Без этого невозможно полноценно оценить влияние сторонних факторов, которые определяют принципы общения с клиентами, поставщиками, партнерами и прочими участниками рынка. Это та среда, в которой компания функционирует и с условиями которой считается при принятии решений. Сюда относятся все факторы, которые оказывают влияние на возможность компании устанавливать контакты с рынком. Чтобы выстроить грамотную стратегию, важно понимать, как работает система, и научиться взаимодействовать с ней.

Проанализируйте маркетинговую среду подобной компании и ответьте на следующие вопросы:

- перечислите элементы входящие в её внутреннюю среду;
- оцените степень влияния элементов внутренней среды на данный бизнес;
- перечислите основные элементы микросреды и оцените их состояние в конкретной компании данного рынка;
- опишите факторы макросреды; на сколько серьезно их влияние на деятельность компании.

Тема практического занятия: Маркетинговые исследования и анализ.

Форма практического задания - дискуссия, контрольная работа

Контрольная работа 1

Чтобы получить необходимую информацию для принятия обоснованного управленческого решения по совершенствованию имеющегося у Вашей компании продукта (выбрать один товар или услугу в компании по согласованию с преподавателем) необходимо проведение комплекса маркетинговых исследований. Они должны выявить данные, описывающие положение продукта на рынке, демонстрирующие его проблемные зоны, барьеры к покупке, обозначающие вектора для его совершенствования.

Для формирования программы исследований вам необходимо ответить на следующие вопросы:

- какие инструменты маркетинговых исследований вам нужно использовать для получения требуемой информации и в какой последовательности;
- какую информацию Вам дадут количественные исследования, а какую – качественные;
- какие задачи вам позволит решить проведение фокус-групп;
- для ваших задач могут ли быть полезны кабинетные исследования, и ответы на какие вопросы они позволят вам получить ответы.

Темы контрольных работ

1. Перечислите и опишите субъекты и контролируемые факторы, формирующие микросреду организации рынка обеспечения экономической безопасности.
2. Опишите окружающую среду маркетинга выбранного Вами рынка.
3. Структура проведения маркетингового исследования для выбранного Вами рынка.
4. Маркетинговые исследования: понятие, сущность и место маркетинговом подходе к управлению компанией.
5. Оцените состояния маркетингового потенциала выбранной Вами компании.
6. Бенчмаркинг: понятие, виды, методики проведения.

РУБЕЖНЫЙ КОНТРОЛЬ К РАЗДЕЛУ 2

форма рубежного контроля – компьютерное тестирование

Код контролируемой компетенции ОПК-1

Пример тестового задания.

Вопрос 1.

К методам маркетинговых исследований относятся:

Одиночный выбор

- (1) подсчет, реклама, опрос
- (2) реклама, промышленный шпионаж, опрос
- (3) наблюдение, эксперимент, опрос
- (4) реклама, эксперимент, опрос

Код контролируемой компетенции УК-10

Вопрос 1.

Определение нужд целевого рынка

Варианты ответа:

- (а) скорее стратегическое решение, чем тактический вопрос;
- (б) функция исследований рынка;
- (в) отражает уровень сегментирования рынка;
- (г) устанавливает рыночный уровень диверсификации;
- (д) определение приоритетных целей на каждом сегменте.

ЗАДАНИЯ К ПРАКТИЧЕСКИМ ЗАНЯТИЯМ РАЗДЕЛА 3

Тема практического занятия: *Сегментирование и позиционирование.*

Форма практического задания: дискуссия, контрольная работа.

Темы контрольных работ

1. Сегментация рынка: понятие и виды.
2. Методы сегментации на рынке.
3. «Статистический» подход к сегментированию.
4. Позиционирование: понятие и «золотые» правила.
5. Основные стратегии позиционирования.
6. Основные ошибки позиционирования.

Тема практического занятия: *Целевая аудитория и брендинг.*

Форма практического задания - дискуссия

Темы дискуссии:

1. Целевая аудитория: сущность, определение.
2. Почему важна целевая аудитория?
3. «Широкая» и «узкая» целевые аудитории. Принципиальная разница на бытовых примерах.
4. Основная и косвенная аудитория
5. Суть аватара клиента.

6. Что такое бренд и в чем принципиальные отличия бренда от торговой марки.
7. Смысл платформы бренда?

РУБЕЖНЫЙ КОНТРОЛЬ К РАЗДЕЛУ 3

форма рубежного контроля – реферат

Код контролируемой компетенции ОПК-1

Образец тем рефератов:

1. «Статистический» подход в сегментировании.
2. Критические ошибки позиционирования.

ЗАДАНИЯ К ПРАКТИЧЕСКИМ ЗАНЯТИЯМ РАЗДЕЛА 4

Тема практического занятия: *Традиционные типы маркетинговых коммуникаций.*

Форма практического задания: дискуссия, контрольная работа.

Темы контрольных работ

1. Суть личных продаж в продвижении компаний и/или продукта.
2. Опишите, в чём состоит суть синергизма системы.
3. Ярмарки и выставки как средства маркетинговой коммуникации.
4. Суть прямого маркетинга.
5. Суть интегрированных маркетинговых коммуникаций.
6. Основные показатели эффективности традиционных маркетинговых коммуникаций.

Тема практического занятия: *Современные маркетинговые коммуникации.*

Форма практического задания - дискуссия, контрольная работа

Темы контрольных работ

1. SEO адаптация: понятие и роль маркетинговых коммуникациях.
2. Отбор ключевых запросов и кластеризация
3. Использование ЯндексДиректа: применение и особенности настройки.
4. Контекстная реклама как метод продвижения товаров.
5. Перспективы развития Интернет-рекламы для различных рынков.
6. Сквозная аналитика: понятие и сущность.

РУБЕЖНЫЙ КОНТРОЛЬ К РАЗДЕЛУ 4

форма рубежного контроля – компьютерное тестирование

Код контролируемой компетенции ОПК-1

Пример тестового задания.

Вопрос 1.

Позиционирование это...:

Варианты ответа:

- (а) узнаваемость торговой марки;
- (б) контроль качества товарного знака.
- (в) создание для бренда такого контекста, в котором связанный с ним выбор будет восприниматься как наилучший.

Код контролируемой компетенции УК-10

Пример тестового задания.

Вопрос 1.

При выборе канала распространения рекламы обычно проводят работу по анализу средств массовой информации с использованием критериев, таких как:

Варианты ответа:

- (а) размер ассигнований на рекламу, характер товара, круг возможных потребителей, цели и масштабы рекламной кампании;
- (б) уровень профессионализма сотрудников средств массовой информации;
- (в) охват, доступность, стоимость, авторитетность.

РАЗДЕЛ 3. УЧЕБНО-МЕТОДИЧЕСКОЕ ОБЕСПЕЧЕНИЕ САМОСТОЯТЕЛЬНОЙ РАБОТЫ ОБУЧАЮЩИХСЯ ПО ДИСЦИПЛИНЕ

3.1. Виды самостоятельной работы обучающихся по дисциплине

Очно-заочной формы обучения

Раздел, тема	Количество часов	Вид самостоятельной работы
Семестр 2		
Раздел 1. ВВЕДЕНИЕ В МАРКЕТИНГ.	7	Подготовка реферата
	2	Самостоятельное изучение материала раздела/темы
Раздел 2. ИНФОРМАЦИОННОЕ ОБЕСПЕЧЕНИЕ МАРКЕТИНГОВОЙ ДЕЯТЕЛЬНОСТИ.	7	Подготовка реферата
	3	Самостоятельное изучение материала раздела/темы
Раздел 3. ПОИСК СВОЕГО ПОТРЕБИТЕЛЯ.	5	Самостоятельное изучение материала раздела/темы
	5	Написание эссе
Раздел 4. СИСТЕМА МАРКЕТИНГОВЫХ КОММУНИКАЦИЙ.	7	Подготовка реферата
	3	Самостоятельное изучение материала раздела/темы
Общий объем по дисциплине, часов	39	

3.2. Задания для самостоятельной работы

Вопросы для самостоятельного изучения к Разделу 1

1. Роль и место маркетинга на рынке.
2. Характерные черты и основные направления развития маркетинга в России.
3. Исторические аспекты зарождения концепции “4P”.
4. Критика и современное развитие концепции “4P”.
5. Историческое развитие концепций маркетинга.
6. Современные концепции маркетинга и их влияние на различные рынки.

Перечень тем рефератов к разделу 1:

1. Влияние концепции социально-этичного маркетинга на развитие современного рынка.
2. Маркетинг-микст на различных рынках (выбирается по согласованию с преподавателем).
3. Сделка – как коммерческая основа рынка.
4. Спрос: понятие и сущность.
5. Идея «нужд» в маркетинге.
6. «Нужда» и «потребность» - взаимосвязь и различия для потребителей различных рынков.

Литература для самостоятельного изучения к Разделу 1.

Перечень основной и дополнительной учебной литературы для освоения дисциплины (модуля)

Основная литература

1. Карпова, С. В. Маркетинг: теория и практика: учебное пособие для вузов / С. В. Карпова. — Москва: Издательство Юрайт, 2023. — 408 с. — (Высшее образование). — ISBN 978-5-534-16289-9. — Текст: электронный // Образовательная платформа Юрайт [сайт]. — URL: <https://urait.ru/bcode/530925> (дата обращения: 01.03.2023).

2. Маркетинг: учебник и практикум для вузов / Т. А. Лукичёва [и др.] ; под редакцией Т. А. Лукичёвой, Н. Н. Молчанова. — Москва: Издательство Юрайт, 2023. — 370 с. — (Высшее образование). — ISBN 978-5-534-01478-5. — Текст: электронный // Образовательная платформа Юрайт [сайт]. — URL: <https://urait.ru/bcode/511490> (дата обращения: 01.03.2023).

3. Маркетинг-менеджмент: учебник и практикум для вузов / И. В. Липсиц [и др.] ; под редакцией И. В. Липсица, О. К. Ойнер. — Москва: Издательство Юрайт, 2023. — 379 с. — (Высшее образование). — ISBN 978-5-534-01165-4. — Текст: электронный // Образовательная платформа Юрайт [сайт]. — URL: <https://urait.ru/bcode/511247> (дата обращения: 10.03.2023).

Дополнительная литература

1. Кузьмина, Е. Е. Маркетинг: учебник и практикум для вузов / Е. Е. Кузьмина. — 2-е изд., перераб. и доп. — Москва: Издательство Юрайт, 2023. — 419 с. — (Высшее образование). — ISBN 978-5-534-13841-2. — Текст: электронный // Образовательная платформа Юрайт [сайт]. — URL: <https://urait.ru/bcode/511363> (дата обращения: 10.03.2023).

2. Маркетинг в отраслях и сферах деятельности : учебник и практикум для вузов / С. В. Карпова [и др.] ; под общей редакцией С. В. Карповой, С. В. Мхитаряна. — Москва: Издательство Юрайт, 2023. — 396 с. — (Высшее образование). — ISBN 978-5-534-14869-5. — Текст: электронный // Образовательная платформа Юрайт [сайт]. — URL: <https://urait.ru/bcode/512019> (дата обращения: 01.03.2023).

3. Овсянников, А. А. Современный маркетинг. В 2 ч. Часть 2 : учебник и практикум для вузов / А. А. Овсянников. — Москва: Издательство Юрайт, 2023. — 219 с. — (Высшее образование). — ISBN 978-5-534-05052-3. — Текст: электронный // Образовательная платформа Юрайт [сайт]. — URL: <https://urait.ru/bcode/515507> (дата обращения: 10.03.2023).

Задания для самостоятельной работы к Разделу 2

Вопросы для самостоятельной работы к разделу 2

1. Система маркетинговой информации
2. Объекты и субъекты маркетинговых исследований.
3. Субъекты и контролируемые факторы, формирующие микросреду на выбранном рынке.
4. Концепции и структура маркетинговых исследований.
5. Особенности работы со вторичной информацией на различных рынках.
6. Подрядчики в проведении маркетинговых исследований.

Перечень тем рефератов к разделу 2:

1. Влияние внешней среды на разработку плана маркетинга компании (на примере...)
2. Субъекты и контролируемые факторы, формирующие микросреду компаний (на примере рынка...).
3. Внутренняя среда компании.
4. Структура проведения маркетингового исследования рынка.
5. Маркетинговые исследования: понятие и сущность.
6. SWOT и STEEP-анализ в маркетинге (на примере рынка...)
7. Бенчмаркинг (на примере рынка...).

Литература для самостоятельного изучения к Разделу 2.

Перечень основной и дополнительной учебной литературы для освоения дисциплины

Основная литература

1. Божук, С. Г. Маркетинговые исследования: учебник для вузов / С. Г. Божук. — 2-е изд., испр. и доп. — Москва: Издательство Юрайт, 2023. — 304 с. — (Высшее образование). — ISBN 978-5-534-08764-2. — Текст: электронный // Образовательная платформа Юрайт [сайт]. — URL: <https://urait.ru/bcode/510093> (дата обращения: 10.03.2023).

2. Галицкий, Е. Б. Маркетинговые исследования. Теория и практика: учебник для вузов / Е. Б. Галицкий, Е. Г. Галицкая. — 2-е изд., перераб. и доп. — Москва: Издательство

Юрайт, 2022. — 570 с. — (Бакалавр. Академический курс). — ISBN 978-5-9916-3225-6. — Текст: электронный // Образовательная платформа Юрайт [сайт]. — URL: <https://urait.ru/bcode/488325> (дата обращения: 10.03.2023).

3. Маркетинг в отраслях и сферах деятельности : учебник и практикум для вузов / С. В. Карпова [и др.] ; под общей редакцией С. В. Карповой, С. В. Мхитаряна. — Москва: Издательство Юрайт, 2023. — 396 с. — (Высшее образование). — ISBN 978-5-534-14869-5. — Текст: электронный // Образовательная платформа Юрайт [сайт]. — URL: <https://urait.ru/bcode/512019> (дата обращения: 01.03.2023).

Дополнительная литература

1. Карпова, С. В. Маркетинговый анализ. Теория и практика : учебное пособие для вузов / С. В. Карпова, С. В. Мхитарян, В. Н. Русин ; под общей редакцией С. В. Карповой. — Москва: Издательство Юрайт, 2023. — 181 с. — (Высшее образование). — ISBN 978-5-534-05522-1. — Текст: электронный // Образовательная платформа Юрайт [сайт]. — URL: <https://urait.ru/bcode/514743> (дата обращения: 10.03.2023).

2. Маркетинг: учебник и практикум для вузов / Т. А. Лукичёва [и др.]; под редакцией Т. А. Лукичёвой, Н. Н. Молчанова. — Москва: Издательство Юрайт, 2023. — 370 с. — (Высшее образование). — ISBN 978-5-534-01478-5. — Текст: электронный // Образовательная платформа Юрайт [сайт]. — URL: <https://urait.ru/bcode/511490> (дата обращения: 01.03.2023).

3. Ямпольская, Д. О. Маркетинговый анализ: технология и методы проведения: учебник и практикум для вузов / Д. О. Ямпольская, А. И. Пилипенко. — 2-е изд., перераб. и доп. — Москва: Издательство Юрайт, 2023. — 268 с. — (Высшее образование). — ISBN 978-5-534-06305-9. — Текст: электронный // Образовательная платформа Юрайт [сайт]. — URL: <https://urait.ru/bcode/515455> (дата обращения: 10.03.2023).

Задания для самостоятельной работы к Разделу 3

Вопросы для самостоятельной работы к разделу 3

1. Определения целевой аудитории от рынка: сущность и ситуации использования.
2. Определения целевой аудитории от продукта: преимущества и недостатки.
3. Психографические модели VALS и VALS-2.
4. Метод функциональных карт – описание и сильные стороны.
5. Основные ошибки сегментации.
6. Основные ошибки позиционирования.

Темы эссе к разделу 3:

1. Марочная продукция, упаковка, сервисное обслуживание.
2. Поиск привлекательности рыночных сегментов.
3. Поиск конкурентных преимуществ.
4. Эмоциональная сущность бренда.
5. Если ты не сегментируешь рынок, то рынок сегментирует тебя.
6. Поиск уникальности позиционирования.
7. Бренл и торговая марка – разные названия одного и того же?

Литература для самостоятельного изучения к Разделу 3.

Перечень основной и дополнительной учебной литературы для освоения дисциплины

Основная литература

1. Реброва, Н. П. Стратегический маркетинг: учебник и практикум для вузов / Н. П. Реброва. — Москва: Издательство Юрайт, 2023. — 186 с. — (Высшее образование). — ISBN 978-5-9916-9092-8. — Текст: электронный // Образовательная платформа Юрайт [сайт]. — URL: <https://urait.ru/bcode/513383> (дата обращения: 10.03.2023).

2. Стратегический маркетинг: учебник и практикум для вузов / Н. А. Пашкус [и др.]. — Москва: Издательство Юрайт, 2023. — 225 с. — (Высшее образование). — ISBN 978-5-534-00742-8. — Текст: электронный // Образовательная платформа Юрайт [сайт]. — URL: <https://urait.ru/bcode/512109> (дата обращения: 10.03.2023).

3. Шевченко, Д. А. Стратегический маркетинг: учебник: [16+] / Д. А. Шевченко. — Москва: Директ-Медиа, 2022. — 352 с.: ил., табл. — Режим доступа: по подписке. — URL: <https://biblioclub.ru/index.php?page=book&id=688902> (дата обращения: 10.03.2023). — Библиограф. в кн. — ISBN 978-5-4499-3153-5. — Текст: электронный.

Дополнительная литература

1. Божук, С. Г. Маркетинговые исследования: учебник для вузов / С. Г. Божук. — 2-е изд., испр. и доп. — Москва: Издательство Юрайт, 2023. — 304 с. — (Высшее образование). — ISBN 978-5-534-08764-2. — Текст: электронный // Образовательная платформа Юрайт [сайт]. — URL: <https://urait.ru/bcode/510093> (дата обращения: 01.03.2023).

2. Карпова, С. В. Маркетинговый анализ. Теория и практика : учебное пособие для вузов / С. В. Карпова, С. В. Мхитарян, В. Н. Русин ; под общей редакцией С. В. Карповой. — Москва: Издательство Юрайт, 2023. — 181 с. — (Высшее образование). — ISBN 978-5-534-05522-1. — Текст: электронный // Образовательная платформа Юрайт [сайт]. — URL: <https://urait.ru/bcode/514743> (дата обращения: 10.03.2023).

3. Управление конкурентоспособностью: учебник для вузов / Е. А. Горбашко [и др.] ; под редакцией Е. А. Горбашко, И. А. Максимцева. — 2-е изд. — Москва: Издательство Юрайт, 2023. — 407 с. — (Высшее образование). — ISBN 978-5-534-13922-8. — Текст: электронный // Образовательная платформа Юрайт [сайт]. — URL: <https://urait.ru/bcode/510772> (дата обращения: 10.03.2023).

Задания для самостоятельной работы к Разделу 4

Вопросы для самостоятельной работы к разделу 4

1. Планирование маркетинговых коммуникаций.
2. Личные продажи на различных рынках.
3. Прямой маркетинг.
4. Особенности стимулирования сбыта на выбранном рынке через сеть Интернет.
5. Перспективы развития рекламы в Интернете.
6. Методы проведения деловых переговоров и презентаций.
7. PR как средство маркетинговых коммуникаций.

Темы рефератов к разделу 4:

1. Сквозная аналитика, как инструмент оптимизации рекламных затрат.
2. Показатели эффективности маркетинговых коммуникаций.
3. Понятие синергизма системы.

4. Роль ярмарок и выставок для различных рынков.
5. SEO-адаптация как инструмент продвижения компании.
6. Управление личными продажами.
7. Эффективное использования ЯндексДирект (на примере...).
8. Интегрированные маркетинговые коммуникации.

Литература для самостоятельного изучения к Разделу 4.

Перечень основной и дополнительной учебной литературы для освоения дисциплины

Основная литература

1. Голубкова, Е. Н. Интегрированные маркетинговые коммуникации: учебник и практикум для вузов / Е. Н. Голубкова. — 3-е изд., перераб. и доп. — Москва: Издательство Юрайт, 2023. — 363 с. — (Высшее образование). — ISBN 978-5-534-04357-0. — Текст: электронный // Образовательная платформа Юрайт [сайт]. — URL: <https://urait.ru/bcode/511008> (дата обращения: 10.03.2023).

2. Музыкант, В. Л. Основы интегрированных коммуникаций: теория и современные практики в 2 ч. Часть 1. Стратегии, эффективный брендинг: учебник и практикум для вузов / В. Л. Музыкант. — 2-е изд., испр. и доп. — Москва: Издательство Юрайт, 2023. — 475 с. — (Высшее образование). — ISBN 978-5-534-14309-6. — Текст: электронный // Образовательная платформа Юрайт [сайт]. — URL: <https://urait.ru/bcode/512271> (дата обращения: 10.03.2023).

3. Хуссейн, И. Д. Цифровые маркетинговые коммуникации: учебное пособие для вузов / И. Д. Хуссейн. — Москва: Издательство Юрайт, 2023. — 68 с. — (Высшее образование). — ISBN 978-5-534-15010-0. — Текст: электронный // Образовательная платформа Юрайт [сайт]. — URL: <https://urait.ru/bcode/520372> (дата обращения: 10.03.2023).

Дополнительная литература

1. Коноваленко, В. А. Реклама и связи с общественностью: введение в специальность: учебник / В. А. Коноваленко, М. Ю. Коноваленко, Н. Г. Швед. — Москва: Издательство Юрайт, 2023. — 384 с. — (Высшее образование). — ISBN 978-5-534-14728-5. — Текст: электронный // Образовательная платформа Юрайт [сайт]. — URL: <https://urait.ru/bcode/510926> (дата обращения: 10.03.2023).

2. Маркетинг в отраслях и сферах деятельности : учебник и практикум для вузов / С. В. Карпова [и др.] ; под общей редакцией С. В. Карповой, С. В. Мхитаряна. — Москва: Издательство Юрайт, 2023. — 396 с. — (Высшее образование). — ISBN 978-5-534-14869-5. — Текст: электронный // Образовательная платформа Юрайт [сайт]. — URL: <https://urait.ru/bcode/512019> (дата обращения: 01.03.2023).

3. Синяева, И. М. Основы рекламы: учебник и практикум для среднего профессионального образования / И. М. Синяева, О. Н. Жильцова, Д. А. Жильцов. — Москва: Издательство Юрайт, 2023. — 552 с. — (Профессиональное образование). — ISBN 978-5-534-15083-4. — Текст: электронный // Образовательная платформа Юрайт [сайт]. — URL: <https://urait.ru/bcode/511938> (дата обращения: 10.03.2023).

3.3. Методические указания к самостоятельной работе по дисциплине (модулю)

Освоение слушателями программы предполагает изучение материалов дисциплин (модулей) в ходе самостоятельной работы.

Для успешного освоения дисциплины (модуля) и достижения поставленных целей необходимо внимательно ознакомиться с рабочей программой дисциплины (модуля), доступной в электронной информационно-образовательной среде РГСУ.

Следует обратить внимание на списки основной и дополнительной литературы, на предлагаемые преподавателем ресурсы информационно-телекоммуникационной сети Интернет. Эта информация необходима для самостоятельной работы обучающегося.

Для более углубленного изучения темы задания для самостоятельной работы рекомендуется выполнять параллельно с изучением данной темы. При выполнении заданий по возможности используйте наглядное представление материала.

Самостоятельная работа включает разнообразный комплекс видов и форм работы обучающихся.

Написание реферата (доклада).

Требования к структуре реферата (доклада):

Работа должна содержать систематизацию и краткое изложение материала из не менее 5-и литературных источников (монографий, научных статей и докладов) по выбранной теме.

Основные требования к оформлению:

Структура доклада (реферата): 1) титульный лист; 2) содержание (в нем последовательно указываются названия пунктов доклада (реферата), указываются страницы, с которых начинается каждый пункт); 3) введение (формулируется суть исследуемой проблемы, обосновывается выбор темы, определяются ее значимость и актуальность, указываются цель и задачи доклада (реферата), дается характеристика используемой литературы); 4) основная часть (каждый раздел ее доказательно раскрывает исследуемый вопрос); 5) выводы и заключение (подводятся итоги или делается обобщенный вывод по теме доклада (реферата)); 6) литература.

Доклад (реферат) оформляется на одной стороне листа белой бумаги формата А4 (210x297 мм). Интервал межстрочный -полуторный. Цвет шрифта - черный. Гарнитура шрифта основного текста - «Times New Roman» или аналогичная. Кегль (размер) от 12 до 14 пунктов. Размеры полей страницы (не менее): правое 10 мм, верхнее – 15 мм, нижнее – 20 мм, левое - 25 мм. Формат абзаца: полное выравнивание («по ширине»). Отступ красной строки одинаковый по всему тексту – 15 мм. Страницы должны быть пронумерованы с учётом титульного листа (на титульном листе номер страницы не ставится). В работах используются цитаты, статистические материалы. Эти данные оформляются в виде сносок (ссылок и примечаний). Внутритекстовые, подстрочные и затекстовые библиографические ссылки должны оформляться в соответствии с ГОСТ Р 7.0.5-2008 «Библиографическая ссылка». Общие требования и правила составления».

Реферат (доклад) сдается в бумажном и электронном виде (10 - 20 печатных страниц).

При проверке реферата (доклада) на антиплагиат - www.antiplagiat.ru - (более 50% заимствований) работа не принимается.

Выполнение тестовых заданий.

Тестовые задания содержат вопросы и 3-4 варианта ответа по базовым положениям изучаемой темы, составлены с расчетом на знания, полученные слушателями в процессе изучения темы.

Тестовые задания выполняются в письменной или электронной форме и сдаются преподавателю, ведущему дисциплину (модуль).

Написание эссе.

Эссе - вид самостоятельной исследовательской работы обучающихся, с целью углубления и закрепления теоретических знаний и освоения практических навыков. Цель эссе состоит в развитии самостоятельного творческого мышления и письменного изложения собственных мыслей. При написании эссе слушатель должен представить развернутый письменный ответ на теоретический или практический актуальный вопрос, объявленный преподавателем в аудитории непосредственно перед ее написанием. В процессе написания эссе разрешается пользоваться нормативно-правовыми актами, конспектом лекций (в печатном виде). Использование интернет-ресурсов не допускается. Темы эссе преподаватель предлагает из числа тех, которые слушатели уже рассматривали на лекциях или семинарских занятиях, исходя из содержания заданий в составе оценочных средств. По решению преподавателя, в качестве темы эссе может быть выбрана одна или несколько тем, которые могут быть распределены между слушателями по желанию.

Эссе проводится письменно, по объему не более 3-х печатных листов.

Требования к оформлению эссе:

Эссе выполняется на компьютере (гарнитура Times New Roman, шрифт 14) через 1,5 интервала с полями: верхнее, нижнее – 2; правое – 3; левое – 1,5. Отступ первой строки абзаца – 1,25. Сноски – постраничные. Таблицы и рисунки встраиваются в текст работы. При этом обязательный заголовок таблицы надо размещать над табличным полем, а рисунки сопровождать подрисуночными подписями. При включении в эссе нескольких таблиц и/или рисунков их нумерация обязательна. Обязательна и нумерация страниц. Их целесообразно проставлять внизу страницы – по середине или в правом углу. Номер страницы не ставится на титульном листе, но в общее число страниц он включается. Объем эссе, без учета приложений, не должен превышать 5 страниц. Значительное превышение установленного объема является недостатком работы и указывает на то, что слушатель не сумел отобрать и переработать необходимый материал.

Работа должна содержать собственные умозаключения по сути поставленной проблемы, включать самостоятельно проведенный анализ по сути этой проблемы, выводы, обобщающие авторскую позицию по поставленной проблеме.

РАЗДЕЛ 4. ОЦЕНОЧНЫЕ МАТЕРИАЛЫ ПО ДИСЦИПЛИНЕ

4.1. Форма промежуточной аттестации обучающегося по дисциплине

Контрольным мероприятием промежуточной аттестации обучающихся по дисциплине (модулю) является **зачет**, который проводится в **устной** форме.

4.2. Оценочные материалы, определяющие процедуры оценивания знаний, умений, навыков и (или) опыта деятельности, характеризующих этапы формирования компетенций

4.2.1. Организационные основы применения балльно-рейтинговой системы оценки успеваемости обучающихся по дисциплине

Оценка качества освоения обучающимися дисциплины (модуля) реализуется в формате балльно-рейтинговой системы оценки успеваемости обучающихся (БРСО).

БРСО в ходе текущего контроля успеваемости и промежуточной аттестации осуществляется по 100-балльной шкале.

Академический рейтинг обучающегося по дисциплине складывается из результатов:

- текущего контроля успеваемости (максимальный текущий рейтинг обучающегося 80 рейтинговых баллов;
- промежуточной аттестации (максимальный рубежный рейтинг обучающегося 20 рейтинговых баллов.

Условия оценки освоения обучающимся дисциплины (модуля) в формате БРСО доводятся преподавателем до сведения обучающихся на первом учебном занятии, а также размещены в свободном доступе в электронной информационно-образовательной среде Университета.

4.2.2. Проведение текущего контроля успеваемости обучающихся по дисциплине в соответствии с балльно-рейтинговой системой оценки успеваемости обучающегося

В течение учебного семестра до промежуточной аттестации на основании утвержденной рабочей программы дисциплины (модуля) формируется текущий рейтинг обучающегося. Текущий рейтинг обучающегося складывается как сумма рейтинговых баллов, полученных им в течение учебного семестра по всем видам учебных занятий по дисциплине.

В процессе текущего контроля оцениваются следующие действия обучающегося, направленные на освоение компетенций в рамках изучения учебной дисциплины:

- академическая активность (посещаемость учебных занятий, самостоятельное изучение содержания учебной дисциплины в электронной информационно-образовательной среде, соблюдение сроков сдачи практических заданий и текущих контрольных мероприятий и др.);
- выполнение и сдача текущих и итогового практических заданий (эссе, рефераты, творческие задания, кейс-задания, лабораторные работы, расчетные задания и др., активное участие в групповых интерактивных занятиях (дискуссии, WiKi-проекты и др.), защита проектов и др.);
- прохождение рубежей текущего контроля, включая соблюдение графика их прохождения в электронной информационно-образовательной среде.

Для планирования расчета текущего рейтинга обучающегося используются следующие пропорции:

Вид учебного действия	Максимальная рейтинговая оценка, баллов
академическая активность	10
практические задания	40
<i>из них: текущие практические задания</i>	20
<i>итоговое практическое задание</i>	20
рубежи текущего контроля	30

В течение учебного семестра по дисциплине обучающимся должен быть накоплен текущий рейтинг не менее 52 рейтинговых баллов (65% от максимального значения текущего рейтинга).

Необходимыми условиями допуска обучающегося к промежуточной аттестации по дисциплине являются положительное прохождение обучающимся не менее 65% рубежей текущего контроля с накоплением не менее 65% максимального рейтингового балла за каждый рубеж текущего контроля и положительное выполнение итогового практического задания с накоплением не менее 65% максимального рейтингового балла, установленного за итоговое практическое задание.

Невыполнение вышеуказанных условий является текущей академической задолженностью, которая должна быть ликвидирована обучающимся до контрольного мероприятия промежуточной аттестации.

Сведения о наличии у обучающихся текущей академической задолженности, сроках и порядке добора рейтинговых баллов для её ликвидации доводятся до обучающихся педагогическим работником.

В случае неликвидации текущей академической задолженности, педагогический работник обязан во время контрольного мероприятия промежуточной аттестации поставить обучающемуся 0 рейтинговых баллов. В этом случае ликвидация текущей академической задолженности возможна в периоды проведения повторной промежуточной аттестации.

4.2.3. Проведение промежуточной аттестации обучающихся по дисциплине в соответствии с балльно-рейтинговой системой оценки успеваемости обучающегося

Промежуточная аттестация по дисциплине (модулю) проводится в соответствии с Положением о промежуточной аттестации обучающихся по основным профессиональным образовательным программам в Российском государственном социальном университете и Положением о балльно-рейтинговой системе оценки успеваемости обучающихся по основным профессиональным образовательным программам в Российском государственном социальном университете в действующей редакции.

На промежуточную аттестацию отводится 20 рейтинговых баллов.

Ответы обучающегося на контрольном мероприятии промежуточной аттестации оцениваются педагогическим работником по 20 - балльной шкале, а итоговая оценка по дисциплине выставляется по пятибалльной системе для дифференцированного зачета.

Критерии выставления оценки определяются Положением о балльно-рейтинговой системе оценки успеваемости обучающихся по основным профессиональным образовательным программам высшего образования - программам бакалавриата, программам специалитета, программам магистратуры в Российском государственном социальном университете.

В процессе определения рубежного рейтинга обучающегося используется следующая шкала:

Рубежный рейтинг	Критерии оценки освоения обучающимся учебной дисциплины в ходе контрольных мероприятий промежуточной аттестации
-------------------------	--

19-20 рейтинговых баллов	обучающийся глубоко и прочно усвоил программный материал, исчерпывающе, последовательно, грамотно и логически стройно его излагает, тесно увязывает с задачами и будущей деятельностью, не затрудняется с ответом при видоизменении задания, свободно справляется с задачами и практическими заданиями, правильно обосновывает принятые решения, умеет самостоятельно обобщать и излагать материал, не допуская ошибок
16-18 рейтинговых баллов	обучающийся твердо знает программный материал, грамотно и по существу излагает его, не допуская существенных неточностей в ответе на вопрос, может правильно применять теоретические положения и владеет необходимыми умениями и навыками при выполнении практических за-
13-15 рейтинговых баллов	обучающийся освоил основной материал, но не знает отдельных деталей, допускает неточности, недостаточно правильные формулировки, нарушает последовательность в изложении программного материала и испытывает затруднения в выполнении практических заданий
1-12 рейтинговых баллов	обучающийся не знает значительной части программного материала, допускает существенные ошибки, с большими затруднениями выполняет практические задания
0 рейтинговых баллов	не аттестован

4.3. Перечень заданий для проведения текущей и промежуточной оценки знаний, умений, навыков и (или) опыта деятельности, характеризующих этапы формирования компетенций

4.3.1. Оценочные материалы для проведения текущей аттестации и рубежного контроля, обучающихся по дисциплине

Перечень вопросов рубежного контроля и текущей аттестации

№ п/п	Контролируемые разделы, дисциплины	Код контролируемой компетенций	Форма рубежного контроля	Вопросы/задания рубежного контроля
1	Раздел 1 «ВВЕДЕНИЕ В МАРКЕТИНГ»	ОПК-1	Контрольная работа	<p>1. Ведущей идеей, лежащей в основе маркетингового подхода, является идея человеческих нужд. И главная ошибка производителей и продавцов товаров и услуг заключается в том, что часто они принимают потребности за нужды.</p> <p align="center">Задание.</p> <p>В целях совершенствования деятельности компании (компания выбирается по согласованию с преподавателем), выстраивания более клиентоориентированного предложения для клиентов необходимо получить ответы на следующие вопросы:</p> <p>а. Определите нужды, которые призвана удовлетворить подобная компания.</p> <p>в. Проанализируйте деятельность Вашей компании и расскажите, какие нужды клиентов посредством каких потребностей удовлетворяются. И можно ли удовлетворить эти нужды как-то иначе.</p> <p>2. Рассмотрите выбранную Вами компанию с точки зрения 4P. Как маркетинг может влиять на его компоненты: продукт, место, цену и продвижение. Какие из компонентов наиболее пластичны в плане изменений.</p> <p>3. Каковы современные тенденции маркетингового подхода развития компаний на рынке (на примере ...)?</p> <p>4. В чем заключается содержание маркетинговой деятельности компаний (рынок выбирается по согласованию с преподавателем).</p> <p>5. Требуют ли технологии NEW Waves (блокчейн, интернет вещей, искусственный интеллект, виртуальная реальность, машинное обучение) переоценки стратегии ком-</p>

				<p>паний этого рынка? И если «да», то почему?</p> <p>6. Какие инновационные решения можно предложить для удовлетворения нужд потребителей выбранной Вами компании?</p>
2.	<p>Раздел 2 «ИНФОРМАЦИОННОЕ ОБЕСПЕЧЕНИЕ МАРКЕТИНГОВОЙ ДЕЯТЕЛЬНОСТИ».</p>	ОПК-1	Компьютерное тестирование	<p>1. К методам маркетинговых исследований относятся: Варианты ответа: (а) подсчет, реклама, опрос (б) реклама, промышленный шпионаж, опрос (в) наблюдение, эксперимент, опрос (г) реклама, эксперимент, опрос</p> <p>2. Микросреда компании это ... Варианты ответа: (а) потребители продукта или услуг; (б) демографические факторы; (в) экономические факторы; (г) природные факторы; (д) контактные аудитории; (е) научно-технические факторы.</p> <p>3. Макросреда маркетинга обусловлена: Варианты ответа: (а) состоянием экономики, демографии, политики, права, культуры, науки и техники, окружающей среды; (б) деятельностью поставщиков, конкурентов, посредников, клиентов и контактных аудиторий; (в) существующим законодательством; (г) деятельностью государственных органов управления.</p> <p>4. Маркетинговые исследования – это ... Варианты ответа: (а) определение рыночной проблемы; (б) исследование рынка; (в) исследование маркетинга;</p>

			<p>(г) целенаправленное изучение существующей проблемы и разработка на этой основе рекомендаций по обеспечению ее наилучшего решения.</p> <p>5. К какому виду маркетинговых исследований рынка относится изучение справочников и статистической литературы: Варианты ответа: (а) кабинетное исследование; (б) панельное исследование; (в) полевое исследование.</p> <p>6. Метод сбора вторичной информации это: Варианты ответа: (а) эксперимент; (б) телефонный опрос; (в) работа со статистическими данными; (г) проведение фокус-групп.</p> <p>7. К какому типу исследований относятся фокус-группы Варианты ответа: (а) количественное исследование; (б) качественное исследование; (в) mix-методика; (д) кабинетное исследование.</p> <p>8. Вид маркетинговых исследований, к которому относятся мотивационные исследования, называется ... Варианты ответа: (а) изучение рыночной конъюнктуры; (б) изучение каналов распределения; (в) изучение потребителей; (г) тестирование новых товаров.</p>
--	--	--	--

		УК-10	Компьютерное тестирование	<p>9. Под таким принципом проведения маркетингового исследования, как достоверность подразумевается ... Варианты ответа: (а) соизмеримость полученных результатов с затратами на проведение исследования; (б) получение адекватных данных за счет обеспечения научных принципов их сбора и проведения; (в) изучение явлений и процессов в их взаимосвязи и развитии.</p> <p>10. К внутренней среде маркетинга НЕ относятся? Варианты ответа: (а) численность персонала и его специализация; (б) имидж организации; (в) финансовые резервы; (г) потребители; (д) профессионализм руководителей.</p> <p>1. Определение нужд целевого рынка Варианты ответа: (а) скорее стратегическое решение, чем тактический вопрос; (б) функция исследований рынка; (в) отражает уровень сегментирования рынка; (г) устанавливает рыночный уровень диверсификации; (д) определение приоритетных целей на каждом сегменте.</p> <p>2. Метод сбора первичной информации это: Варианты ответа: (а) эксперимент; (б) работа с научной литературой; (в) работа со статистическими данными; (г) работа с документацией предприятия.</p>
--	--	-------	---------------------------	--

			<p>3. Основное отличие рекомендаций, данных в отчете, от заключений Варианты ответа: (а) Рекомендации и заключения – это одно и то же; (б) В том, что они интерпретируют полученную информацию с точки зрения того, что она может означать для дальнейшего развития бизнеса; (в) В том, что они представляют собой мнения исследователей, базирующиеся на результатах исследования.</p> <p>4. Фундаментальный критерий, по которому оцениваются все отчеты об исследованиях Варианты ответа: (а) полнота; (б) ясность; (в) точность; (г) обеспечение связи (эффективной коммуникации исследователя с заказчиком исследования).</p> <p>5. На первом этапе экспертного опроса, проводимого методом Дельфи, осуществляется ... Варианты ответа: (а) гласное обсуждение идей, заложенных в программу исследования; (б) анонимное заполнение экспертами заранее разработанных анкет; (в) оценка компетентности экспертов.</p> <p>6. Метод экспертного опроса, направленный на получение большого количества идей, высказанных в ходе свободной дискуссии Варианты ответа: (а) Метод синектики; (б) Морфологический метод; (в) Метод мозгового штурма.</p> <p>7. Средняя характеристика из высказанных группой компетентных специалистов мнений о каком-либо явлении или процессе, при условии, что удалось достичь согласованности их взглядов</p>
--	--	--	---

			<p>Варианты ответа:</p> <p>(а) Экспертная оценка;</p> <p>(б) Среднее мнение экспертов;</p> <p>(в) Средняя гармоническая мнений экспертов.</p> <p>8. Использование таких статистических мер, как средняя величина (средняя), мода, среднее квадратическое отклонение, размах вариации лежит в основе ...</p> <p>Варианты ответа:</p> <p>(а) дескриптивного анализа;</p> <p>(б) анализа различий;</p> <p>(в) предсказательного анализа;</p> <p>9. Статистический способ моделирования зависимости результативного признака от факторного признака/признаков – это ... анализ.</p> <p>Варианты ответа:</p> <p>(а) корреляционный;</p> <p>(б) регрессионный;</p> <p>(в) кластерный;</p> <p>(г) контент-анализ.</p> <p>10. Предсказательный анализ направлен на ...</p> <p>Варианты ответа:</p> <p>(а) сравнение результатов исследования двух групп (например, двух рыночных сегментов) для определения степени различия их поведения;</p> <p>(б) определение систематических связей (их направленности и сил между переменными (например, между затратами на рекламу и объемами сбыт);</p> <p>(в) прогнозирование развития событий в будущем (например, путем анализа временных рядов.</p>
--	--	--	--

3.	Раздел 3. «ПОИСК СВОЕГО ПОТРЕБИ- ТЕЛЯ»	ОПК-1	Реферат	<p>Темы рефератов.</p> <ol style="list-style-type: none"> 1. «Статистический» подход в сегментировании. 2. Критические ошибки позиционирования. 3. Методы сегментации на рынке (на примере...) 4. Формирование положительного отношения к бренду компании на рынке услуг по обеспечению экономической безопасности. 5. Целевая аудитория: понятие, виды и методы определения. 6. Основные подходы к позиционированию на рынке (на примере...) 7. Уникальные характеристики как основа позиционирования. 8. Ошибки позиционирования и их последствия. 9. «Широкая» и «узкая» целевые аудитории: общие черты и различия. Особенности воздействия. 10. Методы поиска своей целевой аудитории.
4.	Раздел 4. «СИСТЕМА МАРКЕТИ НГОВЫХ КОММУНИ КАЦИЙ»	ОПК-1	Компьютерное тестирование	<p>Вопрос 1. Реклама, цель которой, убедить покупателя в том, что он поступил правильно, купив именно этот товар, является: Варианты ответа: (а) информативной; (б) избирательной; (в) сравнительной; (г) подкрепляющей.</p> <p>Вопрос 2. Различают следующие основные виды средств рекламы: Варианты ответа: (а) газосветную, щиты, тумбы для расклейки афиш, реклама на автобусных остановках и транспорте, территории аэропортов, авто- и железнодорожных вокзалов, электронные табло, бегущие строки, растяжки; (б) периодическую печать; рекламно-коммерческую литературу; телевидение; радио; кино; наружную рекламу; оформление и упаковку товара; (в) товарную, фирменную, непосредственную, косвенную, информационную, агрес-</p>

			<p>сивную, однородную, превентивную.</p> <p>Вопрос 3. Различают следующие виды рекламы: Варианты ответа: (а) газосветную, щиты, тумбы для расклейки афиш, реклама на автобусных остановках и транспорте, территории аэропортов, авто- и железнодорожных вокзалов, электронные табло, бегущие строки, растяжки; (б) периодическая печать, рекламно-коммерческая литература, телевидение, радио, кино, наружная реклама, оформление и упаковка товара; (в) товарную, фирменную, непосредственную, косвенную, информационную, агрессивную, однородную, превентивную.</p> <p>Вопрос 4. Маркетинговые коммуникации – это комплексная система внешних и внутренних коммуникаций по передаче информации: Варианты ответа: (а) в речевой форме, которая характеризуется тембром голоса, громкостью, интонацией в целом культурой речи; (б) жестикულიцией, пластикой движения рук, мимикой лица; (в) изготовителя готовой продукции потребителю в целях удовлетворения запросов общества и получения прибыли; (г) для координации планоно-управленческих решений и их реализации, корректировки и профилактики конфликтов.</p> <p>Вопрос 5. Стимулирование продаж – это: (а) одна из форм маркетинговых коммуникаций, назначение которой состоит в содействии росту объема реализации товаров; (б) продажа товара непосредственно покупателю; (в) адекватное осуществление ценовой политики.</p> <p>Вопрос 6. Отметьте мероприятие, не относящиеся к мероприятиям «паблик рилейшенз»</p>
--	--	--	---

			<p>(public relations): Варианты ответа: (а) юбилейные мероприятия; (б) пресс-конференции; (в) благотворительная деятельность; (г) коммерческая реклама.</p> <p>Вопрос 7. Реклама – это: Варианты ответа: (а) платное, однонаправленное, неличное, опосредованное обращение, пропагандирующее товар и готовящее потенциального потребителя к покупке; (б) проведение комплексных рекламных мероприятий, связанных в определенной последовательности, способствующих повышению интереса к товару и имеющих целью прочное внедрение товара на рынок; (в) целенаправленное и комплексное воздействие на внешнюю и внутреннюю среду фирмы, прямо или косвенно способствующее достижению основной ее цели: получение прибыли.</p> <p>Вопрос 1. При выборе канала распространения рекламы обычно проводят работу по анализу средств массовой информации с использованием критериев, таких как: Варианты ответа: (а) размер ассигнований на рекламу, характер товара, круг возможных потребителей, цели и масштабы рекламной кампании; (б) уровень профессионализма сотрудников средств массовой информации; (в) охват, доступность, стоимость, авторитетность.</p> <p>Вопрос 2. Оплаченная форма неличного представления фактов о товарах, услугах, идеях: Варианты ответа: (а) реклама;</p>
		УК-10	Компьютерное тестирование

			<p>(б) спонсоринг; (в) брендинг; (г) франчайзин.</p> <p>Вопрос 3. Основной задачей «публик рилейшенз» (public relations) является: Варианты ответа: (а) создание и сохранение имиджа предприятия; (б) разработка рекомендаций по совершенствованию внутренней среды предприятия; (в) адекватное осуществление ценовой политики.</p> <p>Вопрос 4. Сегмент рынка, на который направлены маркетинговые коммуникации, — это: Варианты ответа: (а) целенаправленная аудитория; (б) целевая аудитория; (в) коммуникационный канал; (г) B2B.</p> <p>Вопрос 5. Человек принимает решение о покупке некоторого товара: Варианты ответа: (а) всегда спонтанно; (б) всегда за конечное время; (в) с учетом информации о товаре, которую он надеется получить; (г) на основе информации, которой он обладает к моменту покупки.</p> <p>Вопрос 6. При принятии решения о покупке на первом круге отсечения уходят те марки: Варианты ответа: (а) которые неизвестны покупателю; (б) которых нет в настоящий момент в продаже;</p>
--	--	--	---

			<p>(в) к которым у покупателя предвзятое отношение; (г) для покупки, которых у покупателя недостаточно средств.</p> <p>Вопрос 7. Личная коммуникация продавца с потенциальным покупателем по поводу продаваемого товара — это Варианты ответа: (а) медиа-коммуникация; (б) прямая продажа; (в) реклама; (г) public relations.</p> <p>Вопрос 8. В маркетинговых коммуникациях термин "attitude" используют для обозначения Варианты ответа: (а) первичного отношения к товару; (б) осведомленности о товаре; (в) желания приобретения товара.</p> <p>Вопрос 9. Если целевая аудитория отдает предпочтение определенному товару, но еще не решилась на его покупку, то задача коммуникатора — сформировать у аудитории: Варианты ответа: (1) заинтересованность; (2) мотивацию; (3) убеждение в необходимости товара; (4) симпатию.</p>
--	--	--	---

4.3.2. Оценочные материалы для проведения промежуточной аттестации обучающихся по дисциплине (модулю)

Вопросы/задания для проведения промежуточной аттестации обучающихся по дисциплине.

Код контролируемой компетенции ОПК-1

Вопросы /задания

1. Роль и место первичной и вторичной информации в исследованиях на выбранном рынке.
2. Задачи и особенности качественных исследований.
3. Проведение маркетингового исследования рынка (по выбору преподавателя).

Задание.

Определить цели маркетингового исследования.

Составьте как минимум 12 вопросов разного типа, открытых и закрытых, направленных на изучение предпочтений потребителей. Вопросы следует расположить в такой последовательности, чтобы получилось полное исследование рынка.

При составлении вопросов необходимо использовать разные типы закрытых и открытых вопросов.

4. Перечислите и опишите субъекты и контролируемые факторы, формирующие микросреду организации (на примере..).
5. Опишите окружающую среду маркетинга рынка (на примере..). Дайте понятие окружающей среды, назовите её виды, формирующие её факторы.
6. Опишите структура проведения маркетингового исследования рынка (по выбору преподавателя).
7. Оцените состояния маркетингового потенциала предлагаемых компанией логистических услуг.
8. Место фокус-групп в исследованиях.
9. Объекты и субъекты маркетинговых исследований.
10. Особенности макросреды (на примере....).
11. Мультиатрибутивная модель товара.
12. Компоненты 4Р на рынке (по выборы преподавателя). Возможности и методы воздействия инструментом маркетинга на них.
13. Роль инноваций в удовлетворении нужд потребителей (на примере...).
14. Организация и содержание маркетинговой деятельности компании (на примере..).
15. История возникновения маркетинг-микста.
16. Современные подходы к концепции «4Р».

Код контролируемой компетенции УК-10

Вопросы /задания

1. Роль и место интуитивных методов прогнозирования на рынке (по выбору преподавателя).
2. Модели временных рядов в прогнозировании рынка.
3. Задание.

Возьмите регион откуда Вы родом. Для жителей Москвы – на усмотрение преподавателя. Составьте прогноз развития рынка (по выбору преподавателя) на ближайшей год, используя один из методов. Обоснуйте выбор именно этого метода прогнозирования.

4. Основные методы маркетинговых исследований.
5. Предсказательный анализ – основные методы проведения.
6. Экспертные опросы: методы и место в прогнозировании развития рынков.

7. Моделирования зависимости резульативного признака от факторного признака/признаков.
8. Основные статистические методы прогнозирования.
9. Основные направления предсказательного анализа.
10. Стратегии сегментации рынка логистических услуг.
11. Суть портфельных стратегий.
12. Суть маркетинговых коммуникаций.
13. Роль и место цены в получении прибыли. Выбор способа установления цены.
14. Понятие и виды целевой аудитории.
15. Матрица внешних приобретений.
16. Матрица Ансоффа (стратегия проникновения, стратегия развития рынка, стратегия развития продукта, стратегия диверсификации).
17. Понятие стратегического хозяйственного портфеля (СХП) или стратегических зон хозяйствования.
18. Общая конкурентная матрица М. Портера. Рассмотрение модели конкурентных сил.
19. Основные виды рекламных средств.

РАЗДЕЛ 5. УСЛОВИЯ РЕАЛИЗАЦИИ ДИСЦИПЛИНЫ

5.1. Перечень основной и дополнительной учебной литературы для освоения дисциплины (модуля)

5.1.1. Основная литература

1. Божук, С. Г. Маркетинговые исследования: учебник для вузов / С. Г. Божук. — 2-е изд., испр. и доп. — Москва: Издательство Юрайт, 2023. — 304 с. — (Высшее образование). — ISBN 978-5-534-08764-2. — Текст: электронный // Образовательная платформа Юрайт [сайт]. — URL: <https://urait.ru/bcode/510093> (дата обращения: 10.03.2023).

2. Голубкова, Е. Н. Интегрированные маркетинговые коммуникации: учебник и практикум для вузов / Е. Н. Голубкова. — 3-е изд., перераб. и доп. — Москва: Издательство Юрайт, 2023. — 363 с. — (Высшее образование). — ISBN 978-5-534-04357-0. — Текст: электронный // Образовательная платформа Юрайт [сайт]. — URL: <https://urait.ru/bcode/511008> (дата обращения: 10.03.2023).

3. Маркетинг-менеджмент: учебник и практикум для вузов / И. В. Липсиц [и др.] ; под редакцией И. В. Липсица, О. К. Ойнер. — Москва: Издательство Юрайт, 2023. — 379 с. — (Высшее образование). — ISBN 978-5-534-01165-4. — Текст: электронный // Образовательная платформа Юрайт [сайт]. — URL: <https://urait.ru/bcode/511247> (дата обращения: 10.03.2023).

4. Реброва, Н. П. Стратегический маркетинг: учебник и практикум для вузов / Н. П. Реброва. — Москва: Издательство Юрайт, 2023. — 186 с. — (Высшее образование). — ISBN 978-5-9916-9092-8. — Текст: электронный // Образовательная платформа Юрайт [сайт]. — URL: <https://urait.ru/bcode/513383> (дата обращения: 10.03.2023).

5.1.2. Дополнительная литература

1. Галицкий, Е. Б. Маркетинговые исследования. Теория и практика: учебник для вузов / Е. Б. Галицкий, Е. Г. Галицкая. — 2-е изд., перераб. и доп. — Москва: Издательство Юрайт, 2022. — 570 с. — (Бакалавр. Академический курс). — ISBN 978-5-9916-3225-6. — Текст: электронный // Образовательная платформа Юрайт [сайт]. — URL: <https://urait.ru/bcode/488325> (дата обращения: 10.03.2023).

2. Данько, Т. П. Управление маркетингом: учебник и практикум для вузов / Т. П. Данько. — 4-е изд., перераб. и доп. — Москва: Издательство Юрайт, 2023. — 521 с. — (Высшее образование). — ISBN 978-5-534-01588-1. — Текст: электронный // Образователь-

ная платформа Юрайт [сайт]. — URL: <https://urait.ru/bcode/510948> (дата обращения: 10.03.2023).

3. Музыкант, В. Л. Основы интегрированных коммуникаций: теория и современные практики в 2 ч. Часть 1. Стратегии, эффективный брендинг: учебник и практикум для вузов / В. Л. Музыкант. — 2-е изд., испр. и доп. — Москва: Издательство Юрайт, 2023. — 475 с. — (Высшее образование). — ISBN 978-5-534-14309-6. — Текст: электронный // Образовательная платформа Юрайт [сайт]. — URL: <https://urait.ru/bcode/512271> (дата обращения: 10.03.2023).

4. Стратегический маркетинг: учебник и практикум для вузов / Н. А. Пашкус [и др.]. — Москва: Издательство Юрайт, 2023. — 225 с. — (Высшее образование). — ISBN 978-5-534-00742-8. — Текст: электронный // Образовательная платформа Юрайт [сайт]. — URL: <https://urait.ru/bcode/512109> (дата обращения: 10.03.2023).

5.2 Перечень ресурсов информационно-коммуникационной сети «Интернет», необходимых для освоения дисциплины (модуля)




№№	Название электронного ресурса	Описание электронного ресурса	Используемый для работы адрес
1.	ЭБС «Университетская библиотека онлайн»	Электронная библиотека, обеспечивающая доступ высших и средних учебных заведений, публичных библиотек и корпоративных пользователей к наиболее востребованным материалам по всем отраслям знаний от ведущих российских издательств	http://biblioclub.ru/
2.	Образовательная платформа Юрайт	Электронно-библиотечная система для ВУЗов, ССУЗов, обеспечивающая доступ к учебникам, учебной и методической литературе по различным дисциплинам.	https://urait.ru/
3.	Научная электронная библиотека eLIBRARY.ru	Крупнейший российский информационно-аналитический портал в области науки, технологии, медицины и образования, содержащий рефераты и полные тексты более 34 млн научных публикаций и патентов	http://elibrary.ru/
4.	База данных "EastView"	Полнотекстовая база данных периодических изданий	https://dlib.eastview.com
5.	Электронная библиотека "Grebennikon"	Библиотека предоставляет доступ более чем к 30 журналам, выпускаемых Издательским домом "Гребенников".	https://grebennikon.ru/

5.3 Методические указания для обучающихся по освоению дисциплины

Освоение обучающимся дисциплины (модуля) предполагает изучение материалов дисциплины (модуля) на аудиторных занятиях и в ходе самостоятельной работы. Аудиторные занятия проходят в форме лекций, семинаров, практических и лабораторных занятий.

При подготовке к аудиторным занятиям необходимо помнить особенности каждой формы его проведения.

Подготовка к учебному занятию лекционного типа заключается в следующем.

-  С целью обеспечения успешного обучения обучающийся должен готовиться к лекции, поскольку она является важнейшей формой организации учебного процесса, поскольку:
 -  знакомит с новым учебным материалом;
 -  разъясняет учебные элементы, трудные для понимания;

- ✚ систематизирует учебный материал;
 - ✚ ориентирует в учебном процессе.
- С этой целью:
- ✚ внимательно прочитайте материал предыдущей лекции;
 - ✚ ознакомьтесь с учебным материалом по учебнику и учебным пособиям с темой прочитанной лекции;
 - ✚ внесите дополнения к полученным ранее знаниям по теме лекции на полях лекционной тетради;
 - ✚ запишите возможные вопросы, которые вы зададите лектору на лекции по материалу изученной лекции;
 - ✚ постарайтесь уяснить место изучаемой темы в своей подготовке;
 - ✚ узнайте тему предстоящей лекции (по тематическому плану, по информации лектора) и запишите информацию, которой вы владеете по данному вопросу.

Подготовка к занятию семинарского типа

При подготовке и работе во время проведения занятий семинарского типа следует обратить внимание на следующие моменты: на процесс предварительной подготовки, на работу во время занятия, обработку полученных результатов, исправление полученных замечаний.

Предварительная подготовка к учебному занятию семинарского типа заключается в изучении теоретического материала в отведенное для самостоятельной работы время, ознакомление с инструктивными материалами с целью осознания задач практического занятия.

Работа во время проведения учебного занятия семинарского типа включает:

- консультирование студентов преподавателями и вспомогательным персоналом с целью предоставления исчерпывающей информации, необходимой для самостоятельного выполнения предложенных преподавателем задач, ознакомление с правилами техники безопасности при работе в лаборатории;
- самостоятельное выполнение заданий согласно обозначенной учебной программой тематики.

Обработка, обобщение полученных результатов лабораторной работы проводится обучающимися самостоятельно или под руководством преподавателя (в зависимости от степени сложности поставленных задач). В результате оформляется индивидуальный отчет. Подготовленная к сдаче на контроль и оценку работа сдается преподавателю. Форма отчетности может быть письменная, устная или две одновременно. Главным результатом в данном случае служит получение положительной оценки по каждой лабораторной работе/практическому занятию. Это является необходимым условием при проведении рубежного контроля и допуска к экзамену. При получении неудовлетворительных результатов обучающийся имеет право в дополнительное время пересдать преподавателю работу до проведения промежуточной аттестации.

5.4 Информационно-технологическое обеспечение образовательного процесса по дисциплины (модуля)

5.4.1. Средства информационных технологий

1. Персональные компьютеры;
2. Средства доступа в Интернет;
3. Проектор.

5.4.2. Лицензионное и свободно распространяемое программное обеспечение, в том числе отечественного производства:

1. Операционная система: Astra Linux SE
2. Пакет офисных программ: LibreOffice
3. Справочная система Консультант+
4. Acrobat Reader DC
5. SPSS
6. Marketing Expert
7. Ark или 7-zip
8. TrueConf (client)

**Указывается актуальное программное обеспечение, необходимое для освоения дисциплины (модуля).*

5.4.3. Информационные справочные системы и профессиональные базы данных

№ №	Название электронного ресурса	Описание электронного ресурса	Используемый для работы адрес
1.	ЭБС «Университетская библиотека онлайн»	Электронная библиотека, обеспечивающая доступ высших и средних учебных заведений, публичных библиотек и корпоративных пользователей к наиболее востребованным материалам по всем отраслям знаний от ведущих российских издательств	http://biblioclub.ru/
2.	Образовательная платформа Юрайт	Электронно-библиотечная система для ВУЗов, ССУЗов, обеспечивающая доступ к учебникам, учебной и методической литературе по различным дисциплинам.	https://urait.ru/
3.	Научная электронная библиотека eLIBRARY.ru	Крупнейший российский информационно-аналитический портал в области науки, технологии, медицины и образования, содержащий рефераты и полные тексты более 34 млн научных публикаций и патентов	http://elibrary.ru/
4.	База данных "EastView"	Полнотекстовая база данных периодических изданий	https://dlib.eastview.com
5.	Электронная библиотека "Grebennikon"	Библиотека предоставляет доступ более чем к 30 журналам, выпускаемых Издательским домом "Гребенников".	https://grebennikon.ru/

5.5. Материально-техническое обеспечение образовательного процесса по дисциплине (модулю)

Для изучения дисциплины (модуля) используются:

Учебная аудитория для занятий лекционного типа оснащена специализированной мебелью (стол для преподавателя, парты, стулья, доска для написания мелом); техническими средствами обучения (видеопроjectionное оборудование, средства звуковоспроизведения, экран и имеющие выход в сеть Интернет).

Учебная аудитория для занятий семинарского типа: оснащена специализированной мебелью (стол для преподавателя, парты, стулья, доска для написания мелом); техническими средствами обучения (видеопроjectionное оборудование, средства звуковоспроизведения, экран и имеющие выход в сеть Интернет).

Помещения для самостоятельной работы обучающихся: оснащены специализированной мебелью (парты, стулья) техническими средствами обучения (персональные компьютеры с доступом в сеть Интернет и обеспечением доступа в электронно-информационную среду университета, программным обеспечением).

5.6. Образовательные технологии

При реализации дисциплины (модуля) применяются различные образовательные технологии, в том числе технологии электронного обучения.

Освоение дисциплины (модуля) предусматривает использование в учебном процессе активных и интерактивных форм проведения учебных занятий в форме деловых и ролевых игр, разбор конкретных ситуаций) в сочетании с внеаудиторной работой с целью формирования и развития **профессиональных** навыков обучающихся.

При освоении дисциплины (модуля) предусмотрено применением электронного обучения и дистанционных образовательных технологий.

Учебные часы дисциплины (модуля) предусматривают классическую контактную работу преподавателя с обучающимся в аудитории и контактную работу посредством электронной информационно-образовательной среды в синхронном и асинхронном режиме (вне аудитории) посредством применения возможностей компьютерных технологий (электронная почта, электронный учебник, тестирование, вебинар, видеофильм, презентация, форум и др.).

В рамках дисциплины (модуля) предусмотрены встречи с руководителями и работниками организаций, деятельность которых связана с *направленностью/специализацией* реализуемой основной профессиональной образовательной программы.

ЛИСТ РЕГИСТРАЦИИ ИЗМЕНЕНИЙ

№ п/п	Содержание изменения	Реквизиты документа об утверждении изменения	Дата введения изменения
1.	Утверждена и введена в действие решением Ученого совета Экономического факультета на основании Федерального государственного образовательного стандарта высшего образования по направлению подготовки 38.03.01 Экономика (уровень образования), утвержденным приказом Министерства образования и науки Российской Федерации от 12.08.2020 г. № 954	Протокол заседания Ученого совета факультета № 9 от «26» апреля 2023 года	01.09.2023
2.	*	Протокол заседания Ученого совета факультета № ____ от « ____ » ____ 20 ____ года	__ . __ . ____
3.	*	Протокол заседания Ученого совета факультета № ____ от « ____ » ____ 20 ____ года	__ . __ . ____
4.	*	Протокол заседания Ученого совета факультета № ____ от « ____ » ____ 20 ____ года	__ . __ . ____



Министерство науки и высшего образования Российской Федерации
Федеральное государственное бюджетное образовательное учреждение
высшего образования
«Российский государственный социальный университет»

УТВЕРЖДАЮ
Заведующий кафедрой комплекса
естественно-научных дисциплин

С.В. Пивнева
28 марта 2023 г.

**РАБОЧАЯ ПРОГРАММА ДИСЦИПЛИНЫ (МОДУЛЯ)
МАТЕМАТИЧЕСКИЙ АНАЛИЗ**

Направление подготовки
38.03.01 «*Экономика*»

Направленность
«*Бухгалтерский учет, анализ и аудит*»

**ОБРАЗОВАТЕЛЬНАЯ ПРОГРАММА ВЫСШЕГО ОБРАЗОВАНИЯ –
ПРОГРАММА БАКАЛАВРИАТА**

Форма обучения
очно-заочная

Москва 2023

СОДЕРЖАНИЕ

РАЗДЕЛ 1. ПАСПОРТ РАБОЧЕЙ ПРОГРАММЫ ДИСЦИПЛИНЫ (МОДУЛЯ)	5
1.1 Цель и задачи дисциплины (модуля).....	5
1.2 Планируемые результаты обучения по дисциплине (модулю) в рамках планируемых результатов освоения основной профессиональной образовательной программы высшего образования – программы бакалавриата соотнесенные с установленными индикаторами достижения компетенций	5
РАЗДЕЛ 2. СТРУКТУРА И СОДЕРЖАНИЕ ДИСЦИПЛИНЫ (МОДУЛЯ)	6
2.1 Объем дисциплины (модуля), включая контактную работу обучающегося с педагогическими работниками и самостоятельную работу обучающегося	6
2.2. Учебно-тематический план дисциплины (модуля)	7
2.3. Содержание дисциплины (модуля)	9
РАЗДЕЛ 3. УЧЕБНО-МЕТОДИЧЕСКОЕ ОБЕСПЕЧЕНИЕ САМОСТОЯТЕЛЬНОЙ РАБОТЫ ОБУЧАЮЩИХСЯ ПО ДИСЦИПЛИНЕ (МОДУЛЮ)	13
3.1. Виды самостоятельной работы обучающихся по дисциплине (модулю).....	13
3.2. Задания для самостоятельной работы	14
3.3. Методические указания к самостоятельной работе по дисциплине (модулю)	19
РАЗДЕЛ 4. ОЦЕНОЧНЫЕ МАТЕРИАЛЫ ПО ДИСЦИПЛИНЕ (МОДУЛЮ)	19
4.1. Форма промежуточной аттестации обучающегося по дисциплине (модулю).....	19
4.2. Оценочные материалы, определяющие процедуры оценивания знаний, умений, навыков и (или) опыта деятельности, характеризующих этапы формирования компетенций.....	19
4.2.1. Организационные основы применения балльно-рейтинговой системы оценки успеваемости обучающихся по дисциплине (модулю).....	19
4.2.2. Проведение текущего контроля успеваемости обучающихся по дисциплине (модулю) в соответствии с балльно-рейтинговой системой оценки успеваемости обучающегося	20
4.2.3. Проведение промежуточной аттестации обучающихся по дисциплине (модулю) в соответствии с балльно-рейтинговой системой оценки успеваемости обучающегося.....	21
4.3. Перечень заданий для проведения текущей и промежуточной оценки знаний, умений, навыков и (или) опыта деятельности, характеризующих этапы формирования компетенций.....	22
4.3.1. Оценочные материалы для проведения текущей аттестации и рубежного контроля, обучающихся по дисциплине (модулю).....	22
РАЗДЕЛ 5. УСЛОВИЯ РЕАЛИЗАЦИИ ДИСЦИПЛИНЫ (МОДУЛЯ)	26
5.1. Перечень основной и дополнительной учебной литературы для освоения дисциплины (модуля) ..	26
5.1.1. Основная литература	26
5.1.2. Дополнительная литература	26
5.2 Перечень ресурсов информационно-коммуникационной сети «Интернет», необходимых для освоения дисциплины (модуля)	26
5.3 Методические указания для обучающихся по освоению дисциплины (модуля).....	27
5.4 Информационно-технологическое обеспечение образовательного процесса по дисциплины (модуля)	28
5.4.1. Средства информационных технологий	28
5.4.2. Лицензионное и свободно распространяемое программное обеспечение, в том числе отечественного производства:	28

5.4.3. Информационные справочные системы и профессиональные базы данных	28
5.5. Материально-техническое обеспечение образовательного процесса по дисциплине (модулю).....	29
5.6. Образовательные технологии	29
ЛИСТ РЕГИСТРАЦИИ ИЗМЕНЕНИЙ.....	30

Рабочая программа дисциплины (модуля) «Математический анализ» разработана на основании федерального государственного образовательного стандарта высшего образования – бакалавриата по направлению подготовки 38.03.01 Экономика, утвержденного приказом Министерства образования и науки Российской Федерации от 12.08.2020 № 954, учебного плана по основной профессиональной образовательной программе высшего образования - программы бакалавриата по направлению подготовки 38.03.01 Экономика (далее – «ОПОП»).

Рабочая программа дисциплины (модуля) «Математический анализ» разработана рабочей группой в составе: канд. тех. наук, доцент Карягина Т.В.

Рабочая программа дисциплины (модуля) обсуждена и утверждена на заседании кафедры комплекса естественно-научных дисциплин.

Протокол № 7 от «28» марта 2023 года

Заведующий кафедрой
кандидат педагогических
наук, доцент

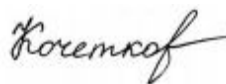


С.В. Пивнева

(подпись)

Рабочая программа дисциплины (модуля) рекомендована к утверждению представителями организаций-работодателей:

Д.т.н., ведущий научный сотрудник
ФГБУН Институт проблем управления
им. В.А. Трапезникова Российской
академии наук



С.А. Кочетков

(подпись)

Д.т.н., профессор
ФГБУН Институт проблем управления
им. В.А. Трапезникова Российской
академии наук



С.А. Краснова

(подпись)

РАЗДЕЛ 1. ПАСПОРТ РАБОЧЕЙ ПРОГРАММЫ ДИСЦИПЛИНЫ (МОДУЛЯ)

1.1 Цель и задачи дисциплины (модуля)

Цель дисциплины (модуля) заключается в получении обучающимися теоретических знаний о дифференциальном и интегральном исчислениях функции одной и нескольких переменных с последующим применением в профессиональной сфере и практических навыков (формирование) по аналитическим и организационно-управленческим задачам профессиональной деятельности.

Задачи дисциплины (модуля):

1. Развитие логических и абстрактных форм мышления.
2. Понимание формального представления сущностей реальной действительности.
3. Приобретение научных и профессиональных знаний, используя современные образовательные и информационные технологии, а также учебную и профессиональную литературу.
4. Применение математических методов для обработки информации в профессиональной деятельности.
5. Выявление разных способов решения исследовательских задач.

1.2 Планируемые результаты обучения по дисциплине (модулю) в рамках планируемых результатов освоения основной профессиональной образовательной программы высшего образования – программы бакалавриата соотнесенные с установленными индикаторами достижения компетенций

Процесс освоения дисциплины (модуля) направлен на формирование у обучающихся следующих компетенций: УК-1, ОПК-2 в соответствии с учебным планом.

В результате освоения дисциплины (модуля) обучающийся должен демонстрировать следующие результаты:

Категория компетенций	Код компетенции Формулировка компетенции	Код и наименование индикатора достижения компетенции	Результаты обучения
Системное и критическое мышление	УК-1. Способен осуществлять поиск, критический анализ и синтез информации, применять системный подход для решения поставленных задач	УК-1.1. Находит и критически оценивает информацию, необходимую для решения задачи. УК-1.2. Предлагает различные варианты решения задачи, оценивая их последствия на основе синтеза и критического анализа информации. УК-1.3. Выбирает оптимальный вариант решения задачи, аргументируя свой выбор.	<i>Знать:</i> области применения математического анализа и моделирования в решении профессиональных задач. <i>Уметь:</i> идентифицировать математические особенности решений профессиональных задач и осуществлять разработку алгоритмов их поиска, используя модели и методы математического анализа.
	ОПК-2. Способен осуществлять сбор, обработку и статистический анализ данных,	ОПК-2.1. Способен выполнять обработку и статистический анализ данных. ОПК-2.2. Способен	<i>Знать:</i> методы поиска и систематизации информации об экономических процессах

	необходимых для решения поставленных экономических задач	осуществлять сбор и обработку данных для решения поставленных задач. ОПК-2.3. Проводит статистический анализ данных, необходимых для решения поставленных экономических задач.	и явлениях. <i>Уметь:</i> применять статистико-математический инструментарий для решения экономических задач.
--	---	---	--

РАЗДЕЛ 2. СТРУКТУРА И СОДЕРЖАНИЕ ДИСЦИПЛИНЫ (МОДУЛЯ)

2.1 Объем дисциплины (модуля), включая контактную работу обучающегося с педагогическими работниками и самостоятельную работу обучающегося

Общая трудоемкость дисциплины (модуля) составляет 3 зачетные единицы.

Очная форма обучения

Вид учебной работы	Всего часов	Семестры			
		2			
Контактная работа обучающихся с педагогическими работниками	54	54			
Лекционные занятия	18	18			
<i>из них: в форме практической подготовки</i>					
Практические занятия	36	36			
<i>из них: в форме практической подготовки</i>					
Лабораторные занятия					
<i>из них: в форме практической подготовки</i>					
Консультации					
<i>из них: в форме практической подготовки</i>					
Самостоятельная работа обучающихся	45	45			
Контроль промежуточной аттестации	9	9			
Форма промежуточной аттестации		Зачет			
ОБЪЕМ ДИСЦИПЛИНЫ (МОДУЛЯ) В ЧАСАХ	108	108			

Очно-заочная форма обучения

Вид учебной работы	Всего часов	Семестры			
		2			
Контактная работа обучающихся с педагогическими работниками	36	36			
Лекционные занятия	12	12			
<i>из них: в форме практической подготовки</i>					
Практические занятия	24	24			
<i>из них: в форме практической подготовки</i>					
Лабораторные занятия					
<i>из них: в форме практической подготовки</i>					
Консультации					
<i>из них: в форме практической подготовки</i>					
Самостоятельная работа обучающихся	63	63			
Контроль промежуточной аттестации	9	9			
Форма промежуточной аттестации		Зачет			
ОБЪЕМ ДИСЦИПЛИНЫ (МОДУЛЯ) В ЧАСАХ	108	108			

2.2. Учебно-тематический план дисциплины (модуля)

Очной формы обучения

Раздел, тема	Виды учебной работы, академических часов									
	Всего	Самостоятельная работа	Контактная работа обучающихся с педагогическими работниками							
			Всего	Лекционные занятия <i>из них: в форме практической подготовки</i>	Практические занятия <i>из них: в форме практической подготовки</i>	Лабораторные занятия <i>из них: в форме практической подготовки</i>	Консультации <i>из них: в форме практической подготовки</i>			
Модуль (Семестр 2)										
Раздел 1. Введение в	33	15	18	6	12					

Раздел, тема	Виды учебной работы, академических часов									
	Всего	Самостоятельная работа	Контактная работа обучающихся с педагогическими работниками							
			Всего	Лекционные занятия из них: в форме практической подготовки	Практические занятия из них: в форме практической подготовки	Лабораторные занятия из них: в форме практической подготовки	Консультации из них: в форме практической подготовки			
математический анализ. Дифференциальное исчисление функции одной переменной.										
Раздел 2. Интегральное исчисление функции одной переменной.	33	15	18	6		12				
Раздел 3. Введение в теорию функций нескольких переменных.	33	15	18	6		12				
Контроль промежуточной аттестации (час)	9									
<i>Форма промежуточной аттестации (указать)</i>	<i>Зачет</i>									
Общий объем, часов	108	45	54	18		36				

Очно-заочной формы обучения

Раздел, тема	Виды учебной работы, академических часов									
	Всего	Самостоятельная работа	Контактная работа обучающихся с педагогическими работниками							
	0									

			Всего	Лекционные занятия <i>из них: в форме практической подготовки</i>	Практические занятия <i>из них: в форме практической подготовки</i>	Лабораторные занятия <i>из них: в форме практической подготовки</i>	Консультации <i>из них: в форме практической подготовки</i>				
Модуль (Семестр 2)											
Раздел 1. Элементы векторной алгебры и аналитической геометрии	33	21	12	4	8						
Раздел 2. Алгебра матриц, определители, обратная матрица. Системы линейных алгебраических уравнений	33	21	12	4	8						
Раздел 3. Комплексные числа, спектральный анализ матриц. Линейные пространства	33	21	12	4	8						
Контроль промежуточной аттестации (час)	9										
<i>Форма промежуточной аттестации (указать)</i>	<i>Зачет</i>										
Общий объем, часов	108	63	36	12	24						

2.3. Содержание дисциплины (модуля)

РАЗДЕЛ 1. ВВЕДЕНИЕ В МАТЕМАТИЧЕСКИЙ АНАЛИЗ. ДИФФЕРЕНЦИАЛЬНОЕ ИСЧИСЛЕНИЕ ФУНКЦИИ ОДНОЙ ПЕРЕМЕННОЙ.

Перечень изучаемых элементов содержания

Пределы числовых последовательностей и их свойства. Число e . Функции. Способы задания функций. Важнейшие классы функций. Предел функции в точке, на бесконечности. Основные свойства пределов. Односторонние пределы. Раскрытие неопределенностей.

Замечательные пределы. Бесконечно малые функции. Использование бесконечно малых для вычисления пределов. Непрерывность функции. Точки разрыва и их классификация.

Производная функции, правила вычисления. Производная сложной функции. Дифференцируемость. Теоремы о связи дифференцируемости с непрерывностью и с существованием производной. Дифференциал функции. Производные высших порядков. Правило Лопиталья вычисления пределов. Дифференцирование функций, заданных параметрически.

Исследование функции: область определения, четность (нечетность), точки пересечения с координатными осями, промежутки знакопостоянства, непрерывность, точки разрыва. Асимптоты графика функции. Достаточные условия монотонности функции. Достаточные условия экстремумов функции. Достаточные условия выпуклости, вогнутости, точки перегиба графика функции. Общая схема исследования функции и построение графика.

ЗАДАНИЯ К ПРАКТИЧЕСКИМ ЗАНЯТИЯМ РАЗДЕЛА 1

Тема практического занятия: введение в математический анализ. Дифференциальное исчисление функции одной переменной. Исследование функции с помощью производных.

Форма практического задания: практикум по решению задач.

Темы практикумов

1. Числовые последовательности: пределы последовательности, ограниченность, монотонность последовательности, число e . **Функции:** определение, область определения, область значений; свойства и графики основных функций; четность и нечетность функций; периоды функций.

2. Пределы функций: определение предела, односторонние пределы, непрерывность функции, точки разрыва функции, замечательные пределы, сравнение бесконечно малых функций; применение различных методов раскрытия неопределенности, применение свойств бесконечно малых функций для вычисления пределов.

3. Производная функции: определение, геометрический и физический смысл производной; касательная к графику функции; производные основных функций; правила вычисления производных; вычисление производных сложных функций; определение уравнения касательной; производная функции, заданной параметрически.

4. Правило Лопиталья вычисления пределов.

5. Дифференциал и производные высших порядков: определение, свойства дифференциалов, вычисление вторых производных.

6. Общая схема исследования функции и построение графика: монотонность функции, необходимые и достаточные условия монотонности; достаточные условия экстремумов; выпуклость функции, точки перегиба; асимптоты графика функции.

РУБЕЖНЫЙ КОНТРОЛЬ К РАЗДЕЛУ 1

форма рубежного контроля – контрольная работа

РАЗДЕЛ 2. ИНТЕГРАЛЬНОЕ ИСЧИСЛЕНИЕ ФУНКЦИИ ОДНОЙ ПЕРЕМЕННОЙ

Перечень изучаемых элементов содержания

Первообразная. Неопределенный интеграл: определение, свойства, таблица основных интегралов. Методы интегрирования: табличный, разложения, подведение под знак дифференциала. Интегрирование с помощью замены переменной. Интегрирование по частям. Интегрирование рациональных дробей.

Определенный интеграл, интеграл Римана: определение, свойства. Интегралы с переменным верхним пределом. Формула Ньютона-Лейбница. Методы интегрирования, приложения.

Интегралы с бесконечными пределами: определения, свойства. Признаки сходимости. Методы вычисления несобственных интегралов.

ЗАДАНИЯ К ПРАКТИЧЕСКИМ ЗАНЯТИЯМ РАЗДЕЛА 2

Тема практического занятия: интегральное исчисление функции одной переменной. Определенный интеграл. Приложения определенных интегралов.

Форма практического задания: практикум по решению задач.

Темы практикумов

- 1. Неопределённый интеграл и его свойства:** определение и свойства неопределенного интеграла; первообразные элементарных функций. Таблица основных интегралов.
- 2. Простейшие методы интегрирования:** табличный, разложения.
- 3. Методы интегрирования:** метод подведения под знак дифференциала, метод подстановки, метод интегрирования по частям.
- 4. Интегрирование рациональных дробей.**
- 5. Определённый интеграл:** определение и свойства определенного интеграла, интеграл с переменным верхним пределом. Формула Ньютона-Лейбница.
- 6. Приложения определенных интегралов.** Интегралы с бесконечными пределами: определения, свойства. Признаки сходимости, методы вычисления.

РУБЕЖНЫЙ КОНТРОЛЬ К РАЗДЕЛУ 2

форма рубежного контроля – контрольная работа

РАЗДЕЛ 3. ВВЕДЕНИЕ В ТЕОРИЮ ФУНКЦИЙ НЕСКОЛЬКИХ ПЕРЕМЕННЫХ

Перечень изучаемых элементов содержания

Функция нескольких переменных: область определения, линии уровня. Частные производные первого и второго порядков. Дифференциал функции двух переменных. Дифференциал второго порядка. Производная сложной функции. Градиент. Производная по направлению.

Экстремумы функции двух переменных: необходимые и достаточные условия. Условный экстремум. Функция Лагранжа. Поиск условного экстремума методом функции Лагранжа. Наибольшее и наименьшее значения функции в замкнутой области.

ЗАДАНИЯ К ПРАКТИЧЕСКИМ ЗАНЯТИЯМ РАЗДЕЛА 3

Тема практического занятия: теория функций нескольких переменных. Экстремумы функции нескольких переменных.

Форма практического задания: практикум по решению задач.

Темы практикумов

- 1. Область определения функции нескольких переменных:** определения области определения функции двух переменных; изображение области на плоскости.
- 2. Вычисление частных производных:** вычисление частных производных первого и второго порядков; частные приращения; полная производная.
- 3. Дифференциал и градиент:** вычисление дифференциалов функций; свойства градиента, производная по направлению.
- 4. Экстремумы функции двух переменных:** стационарные точки; точки экстремума; условия существования экстремума; условные экстремумы.
- 5. Метод множителей Лагранжа.**
- 6. Наибольшее и наименьшее значения функции в замкнутой области.**

РУБЕЖНЫЙ КОНТРОЛЬ К РАЗДЕЛУ 3

форма рубежного контроля – контрольная работа

РАЗДЕЛ 3. УЧЕБНО-МЕТОДИЧЕСКОЕ ОБЕСПЕЧЕНИЕ САМОСТОЯТЕЛЬНОЙ РАБОТЫ ОБУЧАЮЩИХСЯ ПО ДИСЦИПЛИНЕ (МОДУЛЮ)

3.1. Виды самостоятельной работы обучающихся по дисциплине (модулю)

Очной формы обучения

Раздел, тема	Количество часов	Вид самостоятельной работы
Модуль (Семестр 2)		
Раздел 1. Введение в математический анализ. Дифференциальное исчисление функции одной переменной.	15	Подготовка к контрольным работам
Раздел 2. Интегральное исчисление функции одной переменной.	15	Подготовка к контрольным работам
Раздел 3. Введение в теорию функций нескольких переменных.	15	Подготовка к контрольным работам
Общий объем по модулю/семестру, часов	45	
Общий объем по дисциплине (модулю), часов	45	

Очно-заочной формы обучения

Раздел, тема	Количество часов	Вид самостоятельной работы
Модуль (Семестр 2)		
Раздел 1. Элементы векторной алгебры и аналитической геометрии	21	Подготовка к контрольным работам

Раздел 2. Алгебра матриц, определители, обратная матрица. Системы линейных алгебраических уравнений	21	Подготовка к контрольным работам
Раздел 3. Комплексные числа, спектральный анализ матриц. Линейные пространства	21	Подготовка к контрольным работам
Общий объем по модулю/семестру, часов	63	
Общий объем по дисциплине (модулю), часов	63	

3.2. Задания для самостоятельной работы

Задания для подготовки к контрольным работам Раздела 1

1. Найти предел последовательности

$$\text{а) } \lim_{n \rightarrow \infty} \frac{(n-2) \cdot (n-4) \cdot (n-6)}{n^3}, \quad \text{б) } \lim_{x \rightarrow \infty} \frac{x^2 - 3x + 2}{4x^2 + 5}, \quad \text{в) } \lim_{x \rightarrow 0} \frac{\sqrt{x+4} - 2}{x}.$$

2. Найти предел функции, не пользуясь правилом Лопиталя:

$$\text{а) } \lim_{x \rightarrow 2} \frac{x^2 - 6x + 8}{x^2 - 5x + 6} \quad \text{б) } \lim_{x \rightarrow +\infty} (\sqrt{x^2 + 3x + 1} - \sqrt{x^2 - 3x - 4})$$

3. Найти предел функции, используя первый и второй замечательные пределы:

$$\text{а) } \lim_{x \rightarrow 0} \frac{\cos x - 1}{3x^2} \quad \text{б) } \lim_{x \rightarrow 2} (5x - 9)^{\frac{x}{2x-4}}$$

4. Найти предел функции, используя сравнение бесконечно малых функций:

$$\lim_{x \rightarrow -2} \frac{\sqrt[3]{x-6} + 2}{x^3 + 8}.$$

5. Исследовать на непрерывность данную функцию, определить тип точек разрыва, если они существуют. Сделать эскиз графика функции:

$$f(x) = \begin{cases} \sin 2x, & \text{если } x \leq \pi/4, \\ \cos 2x, & \text{если } \pi/4 < x < \pi, \\ 1, & \text{если } x \geq \pi. \end{cases}$$

6. Найти производные следующих функций:

$$\begin{aligned} \text{а) } y &= 3^x \cdot \operatorname{ctg} 4x; & \text{б) } y &= \frac{x^3}{\sin 2x}; \\ \text{в) } y &= \ln \arccos 2x; & \text{г) } y &= \operatorname{arctg} \sqrt{\frac{1-x}{1+x}} \cdot 3^x. \end{aligned}$$

7. Найти производную степенно-показательной функции

$$y = (x^2 + 1)^{\sin x}.$$

8. Раскрыть неопределенность, используя правило Лопиталья:

$$\begin{aligned} \text{а) } \lim_{x \rightarrow 0} \frac{\sin 5x + 4x^2}{2x}; & \quad \text{б) } \lim_{x \rightarrow +\infty} \frac{3e^x + 8 + \ln x}{x^3 - 2x}; & \quad \text{в) } \lim_{x \rightarrow \infty} \frac{\frac{\pi}{2} - \operatorname{arctg} x}{e^{3/x} - 1}. \end{aligned}$$

9. Найти асимптоты графика функции

$$f(x) = \frac{x^2 + 5}{x - 3}.$$

10. Найти точки перегиба, промежутки выпуклости и вогнутости графика функции

$$f(x) = \frac{2x^2}{1 + x^2}.$$

11. Провести исследование функции на монотонность, экстремумы и выпуклость

$$y = 0,25x^4 - x^3 + x^2 + 2.$$

12. Проведите исследование функции и постройте её график (схематично)

$$y = \frac{x^2 + 3}{x - 1}$$

Литература для самостоятельного изучения к Разделу 1.

1. Бугров, Я. С. Высшая математика в 3 т. Т. 1. Дифференциальное и интегральное исчисление в 2 кн. Книга 1 : учебник для вузов / Я. С. Бугров, С. М. Никольский. — 7-е изд., стер. — Москва : Издательство Юрайт, 2023. — 253 с. — (Высшее образование). — ISBN 978-5-534-02148-6. — Текст : электронный // Образовательная платформа Юрайт [сайт]. — URL: <https://urait.ru/bcode/513372> (дата обращения: 03.03.2023).
2. Ильин, В. А. Математический анализ в 2 ч. Часть 1 в 2 кн. Книга 1 : учебник для вузов / В. А. Ильин, В. А. Садовничий, Б. Х. Сендов. — 4-е изд., перераб. и доп. — Москва : Издательство Юрайт, 2023. — 324 с. — (Высшее образование). — ISBN 978-5-534-07067-5. — Текст : электронный // Образовательная платформа Юрайт [сайт]. — URL: <https://urait.ru/bcode/513351> (дата обращения: 03.03.2023).
3. Ильин, В. А. Математический анализ в 2 ч. Часть 1 в 2 кн. Книга 2 : учебник для вузов / В. А. Ильин, В. А. Садовничий, Б. Х. Сендов. — 4-е изд., перераб. и доп. — Москва : Издательство Юрайт, 2023. — 315 с. — (Высшее образование). — ISBN 978-5-534-07069-9. — Текст : электронный // Образовательная платформа Юрайт [сайт]. — URL: <https://urait.ru/bcode/513352> (дата обращения: 03.03.2023).
4. Краснова, С. А. Математический анализ для экономистов в 2 ч. Часть 1 : учебник и практикум для вузов / С. А. Краснова, В. А. Уткин. — Москва : Издательство Юрайт, 2023. — 298 с. — (Высшее образование). — ISBN 978-5-9916-6383-0. — Текст : электронный // Образовательная платформа Юрайт [сайт]. — URL: <https://urait.ru/bcode/511977> (дата обращения: 03.03.2023).
5. Краснова, С. А. Математический анализ для экономистов в 2 ч. Часть 2 : учебник и практикум для вузов / С. А. Краснова, В. А. Уткин. — Москва : Издательство Юрайт, 2023. — 315 с. — (Высшее образование). — ISBN 978-5-9916-6978-8. — Текст : электронный // Образовательная платформа Юрайт [сайт]. — URL: <https://urait.ru/bcode/512415> (дата обращения: 03.03.2023).
6. Шипачев, В. С. Дифференциальное и интегральное исчисление : учебник и практикум для вузов / В. С. Шипачев. — Москва : Издательство Юрайт, 2023. — 212 с. — (Высшее образование). — ISBN 978-5-534-04282-5. — Текст : электронный // Образовательная платформа Юрайт [сайт]. — URL: <https://urait.ru/bcode/514077> (дата обращения: 03.03.2023).

Задания для подготовки к контрольным работам Раздела 2

1. Вычислите интегралы:

а) $\int (3x^2 - \frac{2}{\sqrt{x}} + 1) dx$;

б) $\int \frac{x}{x+3} dx$;

в) $\int x\sqrt{x^2-3} dx$;

г) $\int x \ln 2x dx$;

д) $\int \frac{dx}{x\sqrt{x-9}}$;

е) $\int \frac{(x-2) dx}{(x^2-7x+12)(x-3)}$;

ж) $\int \frac{(2x-5) dx}{x^2-2x+5}$.

2. Вычислить определенные интегралы:

$$\text{а) } \int_0^{3\pi/2} \cos \frac{x}{3} dx, \quad \text{б) } \int_0^4 \frac{dx}{1+\sqrt{x}}.$$

3. Вычислите площадь фигуры, ограниченной параболой $y = 3x^2 + 1$ и прямой $y = 3x + 7$
4. Найти объем тела вращения, образованного вращением фигуры, ограниченной линиями:
 $y = x^2 + 1$; $y = 0$; $x = 1$; $x = 2$ вокруг оси Ox .
5. Вычислить несобственный интеграл

$$\int_e^{+\infty} \frac{dx}{x\sqrt{\ln x}}.$$

Литература для самостоятельного изучения к Разделу 2.

1. Бугров, Я. С. Высшая математика в 3 т. Т. 1. Дифференциальное и интегральное исчисление в 2 кн. Книга 1 : учебник для вузов / Я. С. Бугров, С. М. Никольский. — 7-е изд., стер. — Москва : Издательство Юрайт, 2023. — 253 с. — (Высшее образование). — ISBN 978-5-534-02148-6. — Текст : электронный // Образовательная платформа Юрайт [сайт]. — URL: <https://urait.ru/bcode/513372> (дата обращения: 03.03.2023).
2. Ильин, В. А. Математический анализ в 2 ч. Часть 1 в 2 кн. Книга 1 : учебник для вузов / В. А. Ильин, В. А. Садовничий, Б. Х. Сендов. — 4-е изд., перераб. и доп. — Москва : Издательство Юрайт, 2023. — 324 с. — (Высшее образование). — ISBN 978-5-534-07067-5. — Текст : электронный // Образовательная платформа Юрайт [сайт]. — URL: <https://urait.ru/bcode/513351> (дата обращения: 03.03.2023).
3. Ильин, В. А. Математический анализ в 2 ч. Часть 1 в 2 кн. Книга 2 : учебник для вузов / В. А. Ильин, В. А. Садовничий, Б. Х. Сендов. — 4-е изд., перераб. и доп. — Москва : Издательство Юрайт, 2023. — 315 с. — (Высшее образование). — ISBN 978-5-534-07069-9. — Текст : электронный // Образовательная платформа Юрайт [сайт]. — URL: <https://urait.ru/bcode/513352> (дата обращения: 03.03.2023).
4. Краснова, С. А. Математический анализ для экономистов в 2 ч. Часть 1 : учебник и практикум для вузов / С. А. Краснова, В. А. Уткин. — Москва : Издательство Юрайт, 2023. — 298 с. — (Высшее образование). — ISBN 978-5-9916-6383-0. — Текст : электронный // Образовательная платформа Юрайт [сайт]. — URL: <https://urait.ru/bcode/511977> (дата обращения: 03.03.2023).
5. Краснова, С. А. Математический анализ для экономистов в 2 ч. Часть 2 : учебник и практикум для вузов / С. А. Краснова, В. А. Уткин. — Москва : Издательство Юрайт, 2023. — 315 с. — (Высшее образование). — ISBN 978-5-9916-6978-8. — Текст : электронный // Образовательная платформа Юрайт [сайт]. — URL: <https://urait.ru/bcode/512415> (дата обращения: 03.03.2023).
6. Шипачев, В. С. Дифференциальное и интегральное исчисление : учебник и практикум для вузов / В. С. Шипачев. — Москва : Издательство Юрайт, 2023. — 212 с. — (Высшее образование). — ISBN 978-5-534-04282-5. — Текст : электронный // Образовательная платформа Юрайт [сайт]. — URL: <https://urait.ru/bcode/514077> (дата обращения: 03.03.2023).

Задания для подготовки к контрольным работам Раздела 3

1. Построить линию уровня, проходящую через заданную точку M

$$z = \ln(x^2 + y), \quad M(1; 2).$$

2. Найти частные производные первого порядка заданной функции. Для пункта найти дифференциал функции:

а) $z = \frac{e^{xy} - y^4}{\sin x}$ б) $z = \cos\left(\operatorname{tg} \frac{x}{2} + 4y\right) \cdot e^{xy^2}.$

3. Указать направление и величину наибольшего роста функции в заданной точке M и производную по направлению к точке M_1

$$z = \frac{x}{x^2 + y^2 + 1} \quad M(0;3), \quad M_1(4; 6).$$

4. Найти экстремумы функции двух переменных:

$$z = x^2 - xy + y^2 + 9x - 6y + 20.$$

5. Найти условные экстремумы функции $z = 4y^2 - 10x^2$, если $5x + y = 16$.

Литература для самостоятельного изучения к Разделу 3.

1. Бугров, Я. С. Высшая математика в 3 т. Т. 1. Дифференциальное и интегральное исчисление в 2 кн. Книга 1 : учебник для вузов / Я. С. Бугров, С. М. Никольский. — 7-е изд., стер. — Москва : Издательство Юрайт, 2023. — 253 с. — (Высшее образование). — ISBN 978-5-534-02148-6. — Текст : электронный // Образовательная платформа Юрайт [сайт]. — URL: <https://urait.ru/bcode/513372> (дата обращения: 03.03.2023).
2. Ильин, В. А. Математический анализ в 2 ч. Часть 1 в 2 кн. Книга 1 : учебник для вузов / В. А. Ильин, В. А. Садовничий, Б. Х. Сендов. — 4-е изд., перераб. и доп. — Москва : Издательство Юрайт, 2023. — 324 с. — (Высшее образование). — ISBN 978-5-534-07067-5. — Текст : электронный // Образовательная платформа Юрайт [сайт]. — URL: <https://urait.ru/bcode/513351> (дата обращения: 03.03.2023).
3. Ильин, В. А. Математический анализ в 2 ч. Часть 1 в 2 кн. Книга 2 : учебник для вузов / В. А. Ильин, В. А. Садовничий, Б. Х. Сендов. — 4-е изд., перераб. и доп. — Москва : Издательство Юрайт, 2023. — 315 с. — (Высшее образование). — ISBN 978-5-534-07069-9. — Текст : электронный // Образовательная платформа Юрайт [сайт]. — URL: <https://urait.ru/bcode/513352> (дата обращения: 03.03.2023).
4. Краснова, С. А. Математический анализ для экономистов в 2 ч. Часть 1 : учебник и практикум для вузов / С. А. Краснова, В. А. Уткин. — Москва : Издательство Юрайт, 2023. — 298 с. — (Высшее образование). — ISBN 978-5-9916-6383-0. — Текст : электронный // Образовательная платформа Юрайт [сайт]. — URL: <https://urait.ru/bcode/511977> (дата обращения: 03.03.2023).
5. Краснова, С. А. Математический анализ для экономистов в 2 ч. Часть 2 : учебник и практикум для вузов / С. А. Краснова, В. А. Уткин. — Москва : Издательство Юрайт, 2023. — 315 с. — (Высшее образование). — ISBN 978-5-9916-6978-8. — Текст : электронный // Образовательная платформа Юрайт [сайт]. — URL: <https://urait.ru/bcode/512415> (дата обращения: 03.03.2023).

6. Шипачев, В. С. Дифференциальное и интегральное исчисление : учебник и практикум для вузов / В. С. Шипачев. — Москва : Издательство Юрайт, 2023. — 212 с. — (Высшее образование). — ISBN 978-5-534-04282-5. — Текст : электронный // Образовательная платформа Юрайт [сайт]. — URL: <https://urait.ru/bcode/514077> (дата обращения: 03.03.2023).

3.3. Методические указания к самостоятельной работе по дисциплине (модулю)

Освоение слушателями программы предполагает изучение материалов дисциплин (модулей) в ходе самостоятельной работы.

Для успешного освоения дисциплины (модуля) и достижения поставленных целей необходимо внимательно ознакомиться с рабочей программой дисциплины (модуля), доступной в электронной информационно-образовательной среде РГСУ.

Следует обратить внимание на списки основной и дополнительной литературы, на предлагаемые преподавателем ресурсы информационно-телекоммуникационной сети Интернет. Эта информация необходима для самостоятельной работы обучающегося.

Для более углубленного изучения темы задания для самостоятельной работы рекомендуется выполнять параллельно с изучением данной темы. При выполнении заданий по возможности используйте наглядное представление материала.

Самостоятельная работа включает разнообразный комплекс видов и форм работы обучающихся.

Выполнение заданий для подготовки к контрольным работам.

К одному разделу дается 4-8 заданий для самостоятельной работы, составленные с расчетом на знания, полученные слушателями в процессе изучения темы.

Задания выполняются в письменной или электронной форме и сдаются преподавателю, ведущему дисциплину (модуль).

РАЗДЕЛ 4. ОЦЕНОЧНЫЕ МАТЕРИАЛЫ ПО ДИСЦИПЛИНЕ (МОДУЛЮ)

4.1. Форма промежуточной аттестации обучающегося по дисциплине (модулю)

Контрольным мероприятием промежуточной аттестации обучающихся по дисциплине (модулю) является **зачет**, который проводится в **письменной** форме.

4.2. Оценочные материалы, определяющие процедуры оценивания знаний, умений, навыков и (или) опыта деятельности, характеризующих этапы формирования компетенций

4.2.1. Организационные основы применения балльно-рейтинговой системы оценки успеваемости обучающихся по дисциплине (модулю)

Оценка качества освоения обучающимися дисциплины (модуля) реализуется в формате балльно-рейтинговой системы оценки успеваемости обучающихся (БРСО).

БРСО в ходе текущего контроля успеваемости и промежуточной аттестации осуществляется по 100-балльной шкале.

Академический рейтинг обучающегося по дисциплине (модулю) складывается из результатов:

– текущего контроля успеваемости (максимальный текущий рейтинг обучающегося 80 рейтинговых баллов;

– промежуточной аттестации (максимальный рубежный рейтинг обучающегося 20 рейтинговых баллов.

Условия оценки освоения обучающимся дисциплины (модуля) в формате БРСО доводятся преподавателем до сведения обучающихся на первом учебном занятии, а также размещены в свободном доступе в электронной информационно-образовательной среде Университета.

4.2.2. Проведение текущего контроля успеваемости обучающихся по дисциплине (модулю) в соответствии с балльно-рейтинговой системой оценки успеваемости обучающегося

В течение учебного семестра до промежуточной аттестации на основании утвержденной рабочей программы дисциплины (модуля) формируется текущий рейтинг обучающегося. Текущий рейтинг обучающегося складывается как сумма рейтинговых баллов, полученных им в течение учебного семестра по всем видам учебных занятий по дисциплине (модулю).

В процессе текущего контроля оцениваются следующие действия обучающегося, направленные на освоение компетенций в рамках изучения учебной дисциплины:

– академическая активность (посещаемость учебных занятий, самостоятельное изучение содержания учебной дисциплины в электронной информационно-образовательной среде, соблюдение сроков сдачи практических заданий и текущих контрольных мероприятий и др.);

– выполнение и сдача текущих и итогового практических заданий (эссе, рефераты, творческие задания, кейс-задания, лабораторные работы, расчетные задания и др., активное участие в групповых интерактивных занятиях (дискуссии, WiKi-проекты и др.), защита проектов и др.);

– прохождение рубежей текущего контроля, включая соблюдение графика их прохождения в электронной информационно-образовательной среде.

Для планирования расчета текущего рейтинга обучающегося используются следующие пропорции:

Вид учебного действия	Максимальная рейтинговая оценка, баллов
академическая активность	10
практические задания	40
<i>из них: текущие практические задания</i>	20
<i>итоговое практическое задание</i>	20
Рубежи текущего контроля	30
<i>ИТОГО:</i>	80

В течение учебного семестра по дисциплине (модулю) обучающимся должен быть накоплен текущий рейтинг не менее 52 рейтинговых баллов (65% от максимального значения текущего рейтинга).

Необходимыми условиями допуска обучающегося к промежуточной аттестации по дисциплине являются положительное прохождение обучающимся не менее 65% рубежей текущего контроля с накоплением не менее 65% максимального рейтингового балла за каждый рубеж текущего контроля и положительное выполнение итогового практического задания с накоплением не менее 65% максимального рейтингового балла, установленного за итоговое практическое задание.

Невыполнение вышеуказанных условий является текущей академической задолженностью, которая должна быть ликвидирована обучающимся до контрольного мероприятия промежуточной аттестации.

Сведения о наличии у обучающихся текущей академической задолженности, сроках и порядке добора рейтинговых баллов для её ликвидации доводятся до обучающихся педагогическим работником.

В случае неликвидации текущей академической задолженности, педагогический работник обязан во время контрольного мероприятия промежуточной аттестации поставить обучающемуся 0 рейтинговых баллов. В этом случае ликвидация текущей академической задолженности возможна в периоды проведения повторной промежуточной аттестации.

4.2.3. Проведение промежуточной аттестации обучающихся по дисциплине (модулю) в соответствии с балльно-рейтинговой системой оценки успеваемости обучающегося

Промежуточная аттестация по дисциплине (модулю) проводится в соответствии с Положением о промежуточной аттестации обучающихся по основным профессиональным образовательным программам в Российском государственном социальном университете и Положением о балльно-рейтинговой системе оценки успеваемости обучающихся по основным профессиональным образовательным программам в Российском государственном социальном университете в действующей редакции.

На промежуточную аттестацию отводится 20 рейтинговых баллов.

Ответы обучающегося на контрольном мероприятии промежуточной аттестации оцениваются педагогическим работником по 20 - балльной шкале, а итоговая оценка по дисциплине (модулю) выставляется по пятибалльной системе для дифференцированного зачета.

Критерии выставления оценки определяются Положением о балльно-рейтинговой системе оценки успеваемости обучающихся по основным профессиональным образовательным программам высшего образования - программам бакалавриата, программам специалитета, программам магистратуры в Российском государственном социальном университете.

В процессе определения рубежного рейтинга обучающегося используется следующая шкала:

Рубежный рейтинг	Критерии оценки освоения обучающимся учебной дисциплины в ходе контрольных мероприятий промежуточной аттестации
19-20 рейтинговых баллов	обучающийся глубоко и прочно усвоил программный материал, исчерпывающе, последовательно, грамотно и логически стройно его излагает, тесно увязывает с задачами и будущей деятельностью, не затрудняется с ответом при видоизменении задания, свободно справляется с задачами и практическими заданиями, правильно обосновывает принятые решения, умеет самостоятельно обобщать и излагать материал, не допуская ошибок
16-18 рейтинговых баллов	обучающийся твердо знает программный материал, грамотно и по существу излагает его, не допуская существенных неточностей в ответе на вопрос, может правильно применять теоретические положения и владеет необходимыми умениями и навыками при выполнении практических заданий
13-15 рейтинговых баллов	обучающийся освоил основной материал, но не знает отдельных деталей, допускает неточности, недостаточно правильные формулировки, нарушает последовательность в изложении программного материала и испытывает затруднения в выполнении практических заданий
1-12 рейтинговых баллов	обучающийся не знает значительной части программного материала, допускает существенные ошибки, с большими затруднениями выполняет практические задания
0 рейтинговых баллов	не аттестован

4.3. Перечень заданий для проведения текущей и промежуточной оценки знаний, умений, навыков и (или) опыта деятельности, характеризующих этапы формирования компетенций

4.3.1. Оценочные материалы для проведения текущей аттестации и рубежного контроля, обучающихся по дисциплине (модулю)

Перечень заданий рубежного контроля и текущей аттестации

Раздел -1 «Введение в математический анализ. Дифференциальное исчисление функции одной переменной»

Форма рубежного контроля – контрольная работа

Задания рубежного контроля

Код контролируемой компетенции УК-1, ОПК-2

1. Найти предел последовательности

а) $\lim_{n \rightarrow \infty} \frac{(n-2) \cdot (n-4) \cdot (n-6)}{n^3}$, б) $\lim_{x \rightarrow \infty} \frac{x^2 - 3x + 2}{4x^2 + 5}$, в) $\lim_{x \rightarrow 0} \frac{\sqrt{x+4} - 2}{x}$.

2. Найти предел функции, не пользуясь правилом Лопиталья:

а) $\lim_{x \rightarrow 2} \frac{x^2 - 6x + 8}{x^2 - 5x + 6}$ б) $\lim_{x \rightarrow +\infty} (\sqrt{x^2 + 3x + 1} - \sqrt{x^2 - 3x - 4})$

3. Найти предел функции, используя первый и второй замечательные пределы:

а) $\lim_{x \rightarrow 0} \frac{\cos x - 1}{3x^2}$ б) $\lim_{x \rightarrow 2} (5x - 9)^{\frac{x}{2x-4}}$

4. Найти предел функции, используя сравнение бесконечно малых функций:

$$\lim_{x \rightarrow -2} \frac{\sqrt[3]{x-6} + 2}{x^3 + 8}.$$

5. Исследовать на непрерывность данную функцию, определить тип точек разрыва, если они существуют. Сделать эскиз графика функции:

$$f(x) = \begin{cases} \sin 2x, & \text{если } x \leq \pi/4, \\ \cos 2x, & \text{если } \pi/4 < x < \pi, \\ 1, & \text{если } x \geq \pi. \end{cases}$$

6. Найти производные следующих функций:

а) $y = 3^x \cdot \operatorname{ctg} 4x$; б) $y = \frac{x^3}{\sin 2x}$; в) $y = \ln \arccos 2x$;

г) $y = \operatorname{arctg} \sqrt{\frac{1-x}{1+x}} \cdot 3^x$; д) $y = (x^2 + 1)^{\sin x}$.

7. Раскрыть неопределенность, используя правило Лопиталья:

а) $\lim_{x \rightarrow 0} \frac{\sin 5x + 4x^2}{2x}$; б) $\lim_{x \rightarrow +\infty} \frac{3e^x + 8 + \ln x}{x^3 - 2x}$; в) $\lim_{x \rightarrow \infty} \frac{\frac{\pi}{2} - \operatorname{arctg} x}{e^{3/x} - 1}$.

8. Найти асимптоты графика функции $f(x) = \frac{x^2 + 5}{x - 3}$.

9. Найти точки перегиба, промежутки выпуклости и вогнутости графика функции $f(x) = \frac{2x^2}{1 + x^2}$.

10. Провести исследование функции на монотонность, экстремумы и выпуклость $y = 0,25x^4 - x^3 + x^2 + 2$.

Раздел -2 «Интегральное исчисление функции одной переменной»

Форма рубежного контроля – контрольная работа

Задания рубежного контроля

Код контролируемой компетенции УК-1, ОПК-2

1. Вычислите интегралы:

$$\begin{aligned} \text{а) } \int (3x^2 - \frac{2}{\sqrt{x}} + 1) dx; \quad \text{б) } \int \frac{x}{x+3} dx; \quad \text{в) } \int x\sqrt{x^2-3} dx; \quad \text{г) } \int x \ln 2x dx; \quad \text{д) } \int \frac{dx}{x\sqrt{x-9}}; \\ \text{е) } \int \frac{(x-2) dx}{(x^2-7x+12)(x-3)}; \quad \text{ж) } \int \frac{(2x-5) dx}{x^2-2x+5} \end{aligned}$$

2. Вычислить определенные интегралы:

$$\text{а) } \int_0^{3\pi/2} \cos \frac{x}{3} dx, \quad \text{б) } \int_0^4 \frac{dx}{1+\sqrt{x}}.$$

3. Вычислите площадь фигуры, ограниченной параболой $y = 3x^2 + 1$ и прямой $y = 3x + 7$.

4. Найти объем тела вращения, образованного вращением фигуры, ограниченной линиями: $y = x^2 + 1$; $y = 0$; $x = 1$; $x = 2$ вокруг оси Ox .

5. Вычислить несобственный интеграл

$$\int_e^{+\infty} \frac{dx}{x\sqrt{\ln x}}.$$

Раздел -3 «Введение в теорию функций нескольких переменных»

Форма рубежного контроля – контрольная работа

Задания рубежного контроля

Код контролируемой компетенции УК-1, ОПК-2

1. Построить линию уровня, проходящую через заданную точку M $z = \ln(x^2 + y)$, $M(1; 2)$.

2. Найти частные производные первого порядка заданной функции. Для пункта найти дифференциал функции:

а) $z = \frac{e^{xy} - y^4}{\sin x}$ б) $z = \cos\left(\operatorname{tg} \frac{x}{2} + 4y\right) \cdot e^{xy^2}$.

3. Указать направление и величину наибольшего роста функции в заданной точке M и производную по направлению к точке M_1

$$z = \frac{x}{x^2 + y^2 + 1} \quad M(0;3), \quad M_1(4;6).$$

4. Найти экстремумы функции двух переменных:

$$z = x^2 - xy + y^2 + 9x - 6y + 20.$$

5. Найти условные экстремумы функции $z = 4y^2 - 10x^2$, если $5x + y = 16$.

4.3.2. Оценочные материалы для проведения промежуточной аттестации обучающихся по дисциплине (модулю)

Задания для проведения промежуточной аттестации обучающихся по дисциплине (модулю)

Код контролируемой компетенции УК-1, ОПК-2

Задания

1. Вычислить пределы:

а) $\lim_{n \rightarrow \infty} \frac{(n-2) \cdot (n-4) \cdot (n-6)}{n^3}$, б) $\lim_{x \rightarrow \infty} \frac{x^2 - 3x + 2}{4x^2 + 5}$, в) $\lim_{x \rightarrow 0} \frac{\sqrt{x+4} - 2}{x}$.

2. Используя 1-й и 2-й замечательные пределы, найти пределы:

а) $\lim_{x \rightarrow 0} \frac{\sin 4x + 3x^2}{5x}$, б) $\lim_{x \rightarrow \infty} \left(\frac{4+x}{5-x}\right)^{2x}$.

3. Для данной функции $y = f(x)$ найти точки разрыва, если они существуют. Дать их классификацию. Сделать эскиз графика функции.

$$y = \begin{cases} 3^x, & x \leq 0, \\ \sin x, & 0 < x < \pi, \\ 0, & x \geq \pi. \end{cases}$$

4. В точке $x = 3$ найти значение производной функции $y = \frac{1}{(x-1)^2} + \sqrt{x+1}$.

5. Найти производные функций:

а) $y = \log_2^3(\operatorname{tg} 3x)$, б) $y = (1 + e^{-x})^{\cos x}$.

6. Раскрыть неопределенность, используя правило Лопиталья:

$$\text{a) } \lim_{x \rightarrow 0} \frac{\sin 5x + 4x^2}{2x}; \quad \text{б) } \lim_{x \rightarrow +\infty} \frac{3e^x + 8 + \ln x}{x^3 - 2x}; \quad \text{в) } \lim_{x \rightarrow \infty} \frac{\frac{\pi}{2} - \operatorname{arctg} x}{e^{3/x} - 1}.$$

7. Вычислить

$$y''(0), \text{ если } y = x^2 \cdot e^{x^2}.$$

8. Найти асимптоты графика функции

$$f(x) = \frac{x^2 + 5}{x - 3}.$$

9. Найти точки перегиба, промежутки выпуклости и вогнутости графика функции

$$f(x) = \frac{2x^2}{1 + x^2}.$$

10. Найти неопределенные интегралы:

$$\text{а) } \int (4x^2 + 3x + 11) dx, \quad \text{б) } \int \frac{2x + 7}{x^2 + 7x + 1} dx, \quad \text{в) } \int \frac{3x + 1}{x(x - 1)} dx.$$

11. Вычислить определенные интегралы:

$$\text{а) } \int_0^{3\pi/2} \cos \frac{x}{3} dx, \quad \text{б) } \int_0^4 \frac{dx}{1 + \sqrt{x}}.$$

12. Найти частные производные первого порядка функции

$$z = x^2 + 2x + y^2 - 3$$

в точке $M_0(-1; 2)$.

13. Найти полный дифференциал функции

$$z = \operatorname{arctg}(xy) - \sqrt{x^3 + y^3}.$$

14. Найти градиент функции

$$z = \ln(2x^4 + 4y^2) \text{ в точке } M_0(4; -2).$$

15. Найти экстремумы функции двух переменных:

$$z = x^2 - xy + y^2 + 9x - 6y + 20.$$

16. Найти условные экстремумы функции

$$z = 4y^2 - 10x^2, \text{ если } 5x + y = 16.$$

РАЗДЕЛ 5. УСЛОВИЯ РЕАЛИЗАЦИИ ДИСЦИПЛИНЫ (МОДУЛЯ)

5.1. Перечень основной и дополнительной учебной литературы для освоения дисциплины (модуля)

5.1.1. Основная литература

1. Бугров, Я. С. Высшая математика в 3 т. Т. 1. Дифференциальное и интегральное исчисление в 2 кн. Книга 1 : учебник для вузов / Я. С. Бугров, С. М. Никольский. — 7-е изд., стер. — Москва : Издательство Юрайт, 2023. — 253 с. — (Высшее образование). — ISBN 978-5-534-02148-6. — Текст : электронный // Образовательная платформа Юрайт [сайт]. — URL: <https://urait.ru/bcode/513372> (дата обращения: 03.03.2023).

2. Ильин, В. А. Математический анализ в 2 ч. Часть 1 в 2 кн. Книга 1 : учебник для вузов / В. А. Ильин, В. А. Садовничий, Б. Х. Сендов. — 4-е изд., перераб. и доп. — Москва : Издательство Юрайт, 2023. — 324 с. — (Высшее образование). — ISBN 978-5-534-07067-5. — Текст : электронный // Образовательная платформа Юрайт [сайт]. — URL: <https://urait.ru/bcode/513351> (дата обращения: 03.03.2023).

3. Ильин, В. А. Математический анализ в 2 ч. Часть 1 в 2 кн. Книга 2 : учебник для вузов / В. А. Ильин, В. А. Садовничий, Б. Х. Сендов. — 4-е изд., перераб. и доп. — Москва : Издательство Юрайт, 2023. — 315 с. — (Высшее образование). — ISBN 978-5-534-07069-9. — Текст : электронный // Образовательная платформа Юрайт [сайт]. — URL: <https://urait.ru/bcode/513352> (дата обращения: 03.03.2023).

5.1.2. Дополнительная литература

1. Краснова, С. А. Математический анализ для экономистов в 2 ч. Часть 1 : учебник и практикум для вузов / С. А. Краснова, В. А. Уткин. — Москва : Издательство Юрайт, 2023. — 298 с. — (Высшее образование). — ISBN 978-5-9916-6383-0. — Текст : электронный // Образовательная платформа Юрайт [сайт]. — URL: <https://urait.ru/bcode/511977> (дата обращения: 03.03.2023).

2. Краснова, С. А. Математический анализ для экономистов в 2 ч. Часть 2 : учебник и практикум для вузов / С. А. Краснова, В. А. Уткин. — Москва : Издательство Юрайт, 2023. — 315 с. — (Высшее образование). — ISBN 978-5-9916-6978-8. — Текст : электронный // Образовательная платформа Юрайт [сайт]. — URL: <https://urait.ru/bcode/512415> (дата обращения: 03.03.2023).

3. Шипачев, В. С. Дифференциальное и интегральное исчисление : учебник и практикум для вузов / В. С. Шипачев. — Москва : Издательство Юрайт, 2023. — 212 с. — (Высшее образование). — ISBN 978-5-534-04282-5. — Текст : электронный // Образовательная платформа Юрайт [сайт]. — URL: <https://urait.ru/bcode/514077> (дата обращения: 03.03.2023).

5.2 Перечень ресурсов информационно-коммуникационной сети «Интернет», необходимых для освоения дисциплины (модуля)

№№	Название электронного ресурса	Описание электронного ресурса	Используемый для работы адрес
1.	ЭБС «Университетская библиотека онлайн»	Электронная библиотека, обеспечивающая доступ высших и средних учебных заведений, публичных библиотек и корпоративных пользователей к наиболее востребованным	http://biblioclub.ru/

		материалам по всем отраслям знаний от ведущих российских издательств	
2.	Научная электронная библиотека eLIBRARY.ru	Крупнейший российский информационно-аналитический портал в области науки, технологии, медицины и образования, содержащий рефераты и полные тексты более 34 млн научных публикаций и патентов	http://elibrary.ru/
3.	Образовательная платформа Юрайт	Электронно-библиотечная система для ВУЗов, ССУЗов, обеспечивающая доступ к учебникам, учебной и методической литературе по различным дисциплинам	https://urait.ru/
4.	База данных "EastView"	Полнотекстовая база данных периодических изданий	https://dlib.eastview.com
5.	Электронная библиотека "Grebennikon"	Библиотека предоставляет доступ более чем к 30 журналам, выпускаемых Издательским домом "Гребенников"	https://grebennikon.ru/

5.3 Методические указания для обучающихся по освоению дисциплины (модуля)

Освоение обучающимся дисциплины (модуля) предполагает изучение материалов дисциплины (модуля) на аудиторных занятиях и в ходе самостоятельной работы. Аудиторные занятия проходят в форме лекций, семинаров, практических и лабораторных занятий.

При подготовке к аудиторным занятиям необходимо помнить особенности каждой формы его проведения.

Подготовка к учебному занятию лекционного типа заключается в следующем.

С целью обеспечения успешного обучения обучающийся должен готовиться к лекции, поскольку она является важнейшей формой организации учебного процесса, поскольку:

- знакомит с новым учебным материалом;
- разъясняет учебные элементы, трудные для понимания;
- систематизирует учебный материал;
- ориентирует в учебном процессе.

С этой целью:

- внимательно прочитайте материал предыдущей лекции;
- ознакомьтесь с учебным материалом по учебнику и учебным пособиям с темой прочитанной лекции;
- внесите дополнения к полученным ранее знаниям по теме лекции на полях лекционной тетради;
- запишите возможные вопросы, которые вы зададите лектору на лекции по материалу изученной лекции;
- постарайтесь уяснить место изучаемой темы в своей подготовке;
- узнайте тему предстоящей лекции (по тематическому плану, по информации лектора) и запишите информацию, которой вы владеете по данному вопросу.

Подготовка к занятию семинарского типа

При подготовке и работе во время проведения занятий семинарского типа следует обратить внимание на следующие моменты: на процесс предварительной подготовки, на работу во время занятия, обработку полученных результатов, исправление полученных замечаний.

Предварительная подготовка к учебному занятию семинарского типа заключается в изучении теоретического материала в отведенное для самостоятельной работы время, ознакомление с инструктивными материалами с целью осознания задач практического занятия.

Работа во время проведения учебного занятия семинарского типа включает:

- консультирование студентов преподавателями и вспомогательным персоналом с целью предоставления исчерпывающей информации, необходимой для самостоятельного выполнения предложенных преподавателем задач;
- самостоятельное выполнение заданий согласно обозначенной учебной программой тематики.

Обработка, обобщение полученных результатов лабораторной работы проводится обучающимися самостоятельно или под руководством преподавателя (в зависимости от степени сложности поставленных задач). В результате оформляется индивидуальный отчет. Подготовленная к сдаче на контроль и оценку работа сдается преподавателю. Форма отчетности может быть письменная, устная или две одновременно. Главным результатом в данном случае служит получение положительной оценки по каждой лабораторной работе/практическому занятию. Это является необходимым условием при проведении рубежного контроля и допуска к экзамену. При получении неудовлетворительных результатов обучающийся имеет право в дополнительное время пересдать преподавателю работу до проведения промежуточной аттестации.

5.4 Информационно-технологическое обеспечение образовательного процесса по дисциплины (модуля)

5.4.1. Средства информационных технологий

1. Персональные компьютеры.
2. Средства доступа в Интернет.
3. Проектор.

5.4.2. Лицензионное и свободно распространяемое программное обеспечение, в том числе отечественного производства:

1. Операционная система: Astra Linux SE
2. Пакет офисных программ: LibreOffice
3. Справочная система Консультант+
4. Okular или Acrobat Reader DC
5. Ark или 7-zip
6. User Gate
7. TrueConf (client)

5.4.3. Информационные справочные системы и профессиональные базы данных

№№	Название электронного ресурса	Описание электронного ресурса	Используемый для работы адрес
1.	ЭБС «Университетская библиотека онлайн»	Электронная библиотека, обеспечивающая доступ высших и средних учебных заведений, публичных библиотек и корпоративных пользователей к наиболее востребованным материалам по всем отраслям знаний от ведущих российских издательств	http://biblioclub.ru/
2.	Научная электронная	Крупнейший российский информационно-	http://elibrary.ru/

	библиотека eLIBRARY.ru	аналитический портал в области науки, технологии, медицины и образования, содержащий рефераты и полные тексты более 34 млн научных публикаций и патентов	
3.	Образовательная платформа Юрайт	Электронно-библиотечная система для ВУЗов, ССУЗов, обеспечивающая доступ к учебникам, учебной и методической литературе по различным дисциплинам	https://urait.ru/
4.	База данных "EastView"	Полнотекстовая база данных периодических изданий	https://dlib.eastview.com
5.	Электронная библиотека "Grebennikon"	Библиотека предоставляет доступ более чем к 30 журналам, выпускаемых Издательским домом "Гребенников"	https://grebennikon.ru/

5.5. Материально-техническое обеспечение образовательного процесса по дисциплине (модулю)

Для изучения дисциплины (модуля) используются:

Учебная аудитория для занятий лекционного типа оснащена специализированной мебелью (стол для преподавателя, парты, стулья, доска для написания мелом); техническими средствами обучения (видеопроjectionное оборудование, средства звуковоспроизведения, экран и имеющие выход в сеть Интернет).

Учебная аудитория для занятий семинарского типа: оснащена специализированной мебелью (стол для преподавателя, парты, стулья, доска для написания мелом); техническими средствами обучения (видеопроjectionное оборудование, средства звуковоспроизведения, экран и имеющие выход в сеть Интернет).

5.6. Образовательные технологии

При реализации дисциплины (модуля) применяются различные образовательные технологии, в том числе технологии электронного обучения.

Освоение дисциплины (модуля) предусматривает использование в учебном процессе активных и интерактивных форм проведения учебных занятий в форме **практикума по решению задач** в сочетании с внеаудиторной работой с целью формирования и развития **профессиональных** навыков обучающихся.

При освоении дисциплины (модуля) предусмотрено применением электронного обучения и дистанционных образовательных технологий.

Учебные часы дисциплины (модуля) предусматривают классическую контактную работу преподавателя с обучающимся в аудитории и контактную работу посредством электронной информационно-образовательной среды в синхронном и асинхронном режиме (вне аудитории) посредством применения возможностей компьютерных технологий (электронная почта, электронный учебник, тестирование, вебинар, видеофильм, презентация, форум и др.).

В рамках дисциплины (модуля) предусмотрены встречи с руководителями и работниками организаций, деятельность которых связана с направленностью реализуемой основной профессиональной образовательной программы.

ЛИСТ РЕГИСТРАЦИИ ИЗМЕНЕНИЙ

№ п/п	Содержание изменения	Реквизиты документа об утверждении изменения	Дата введения изменения
1.			
2.			
3.			
4.			



Министерство науки и высшего образования Российской Федерации
Федеральное государственное бюджетное образовательное учреждение
высшего образования
«Российский государственный социальный университет»

УТВЕРЖДАЮ
Заведующий кафедрой комплекса
естественно-научных дисциплин

С.В. Пивнева
28 марта 2023 г.

РАБОЧАЯ ПРОГРАММА ДИСЦИПЛИНЫ (МОДУЛЯ)

ЛИНЕЙНАЯ АЛГЕБРА

Направление подготовки

38.03.01 «*Экономика*»

Направленность

«*Бухгалтерский учет, анализ и аудит*»

**ОБРАЗОВАТЕЛЬНАЯ ПРОГРАММА ВЫСШЕГО ОБРАЗОВАНИЯ –
ПРОГРАММА БАКАЛАВРИАТА**

Форма обучения

Очно-заочная

Москва 2023

СОДЕРЖАНИЕ

РАЗДЕЛ 1. ПАСПОРТ РАБОЧЕЙ ПРОГРАММЫ ДИСЦИПЛИНЫ (МОДУЛЯ)	5
1.1 Цель и задачи дисциплины (модуля).....	5
1.2 Планируемые результаты обучения по дисциплине (модулю) в рамках планируемых результатов освоения основной профессиональной образовательной программы высшего образования – программы бакалавриата соотнесенные с установленными индикаторами достижения компетенций	5
РАЗДЕЛ 2. СТРУКТУРА И СОДЕРЖАНИЕ ДИСЦИПЛИНЫ (МОДУЛЯ)	6
2.1 Объем дисциплины (модуля), включая контактную работу обучающегося с педагогическими работниками и самостоятельную работу обучающегося	6
2.2. Учебно-тематический план дисциплины (модуля)	6
2.3. Содержание дисциплины (модуля)	7
РАЗДЕЛ 3. УЧЕБНО-МЕТОДИЧЕСКОЕ ОБЕСПЕЧЕНИЕ САМОСТОЯТЕЛЬНОЙ РАБОТЫ ОБУЧАЮЩИХСЯ ПО ДИСЦИПЛИНЕ (МОДУЛЮ)	10
3.1. Виды самостоятельной работы обучающихся по дисциплине (модулю).....	10
3.2. Задания для самостоятельной работы	11
3.3. Методические указания к самостоятельной работе по дисциплине (модулю)	14
РАЗДЕЛ 4. ОЦЕНОЧНЫЕ МАТЕРИАЛЫ ПО ДИСЦИПЛИНЕ (МОДУЛЮ)	15
4.1. Форма промежуточной аттестации обучающегося по дисциплине (модулю).....	15
4.2. Оценочные материалы, определяющие процедуры оценивания знаний, умений, навыков и (или) опыта деятельности, характеризующих этапы формирования компетенций.....	15
4.2.1. Организационные основы применения балльно-рейтинговой системы оценки успеваемости обучающихся по дисциплине (модулю).....	15
4.2.2. Проведение текущего контроля успеваемости обучающихся по дисциплине (модулю) в соответствии с балльно-рейтинговой системой оценки успеваемости обучающегося	15
4.2.3. Проведение промежуточной аттестации обучающихся по дисциплине (модулю) в соответствии с балльно-рейтинговой системой оценки успеваемости обучающегося.....	16
4.3. Перечень заданий для проведения текущей и промежуточной оценки знаний, умений, навыков и (или) опыта деятельности, характеризующих этапы формирования компетенций.....	17
4.3.1. Оценочные материалы для проведения текущей аттестации и рубежного контроля, обучающихся по дисциплине (модулю).....	17
РАЗДЕЛ 5. УСЛОВИЯ РЕАЛИЗАЦИИ ДИСЦИПЛИНЫ (МОДУЛЯ)	21
5.1. Перечень основной и дополнительной учебной литературы для освоения дисциплины (модуля) ..	21
5.1.1. Основная литература	21
5.1.2. Дополнительная литература	21
5.2 Перечень ресурсов информационно-коммуникационной сети «Интернет», необходимых для освоения дисциплины (модуля)	21
5.3 Методические указания для обучающихся по освоению дисциплины (модуля).....	22
5.4 Информационно-технологическое обеспечение образовательного процесса по дисциплины (модуля)	23
5.4.1. Средства информационных технологий	23
5.4.2. Лицензионное и свободно распространяемое программное обеспечение, в том числе отечественного производства:	23

5.4.3. Информационные справочные системы и профессиональные базы данных	23
5.5. Материально-техническое обеспечение образовательного процесса по дисциплине (модулю).....	23
5.6. Образовательные технологии	24
ЛИСТ РЕГИСТРАЦИИ ИЗМЕНЕНИЙ.....	25

Рабочая программа дисциплины (модуля) «Линейная алгебра» разработана на основании федерального государственного образовательного стандарта высшего образования – бакалавриата по направлению подготовки 38.03.01 Экономика, утвержденного приказом Министерства образования и науки Российской Федерации от 12.08..2020 № 954, учебного плана по основной профессиональной образовательной программе высшего образования - программы бакалавриата по специальности 38.03.01 Экономика (далее – «ОПОП»).

Рабочая программа дисциплины (модуля) «Линейная алгебра» разработана рабочей группой в составе: канд. тех. наук, доцент Карягина Т.В.

Рабочая программа дисциплины (модуля) обсуждена и утверждена на заседании кафедры комплекса естественно-научных дисциплин.

Протокол № 7 от «28» марта 2023 года

Заведующий кафедрой
кандидат педагогических
наук, доцент

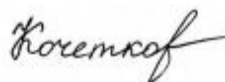


С.В. Пивнева

(подпись)

Рабочая программа дисциплины (модуля) рекомендована к утверждению представителями организаций-работодателей:

Д.т.н., ведущий научный сотрудник
ФГБУН Институт проблем управления
им. В.А. Трапезникова Российской
академии наук



С.А. Кочетков

(подпись)

Д.т.н., профессор
ФГБУН Институт проблем управления
им. В.А. Трапезникова Российской
академии наук



С.А. Краснова

(подпись)

РАЗДЕЛ 1. ПАСПОРТ РАБОЧЕЙ ПРОГРАММЫ ДИСЦИПЛИНЫ (МОДУЛЯ)

1.1 Цель и задачи дисциплины (модуля)

Цель дисциплины (модуля) заключается в получении обучающимися теоретических знаний о линейной алгебре и аналитической геометрии с последующим применением в профессиональной сфере и практических навыков (формирование) по аналитическим и организационно-управленческим задачам профессиональной деятельности.

Задачи дисциплины (модуля):

1. Изучение основных закономерностей матричного анализа, векторной алгебры, аналитической геометрии на плоскости и в пространстве, элементов теории множеств и основных числовых множеств.
2. Освоение методов решения систем линейных алгебраических уравнений, построения и анализа прямых и плоскостей в пространстве, векторных величин.
3. Исследование возможности применения основ линейной алгебры и аналитической геометрии при решении прикладных задач будущей профессиональной сферы.

1.2 Планируемые результаты обучения по дисциплине (модулю) в рамках планируемых результатов освоения основной профессиональной образовательной программы высшего образования – программы бакалавриата соотнесенные с установленными индикаторами достижения компетенций

Процесс освоения дисциплины (модуля) направлен на формирование у обучающихся следующих компетенций: УК-1, ОПК-2 в соответствии с учебным планом.

В результате освоения дисциплины (модуля) обучающийся должен демонстрировать следующие результаты:

Категория компетенций	Код компетенции Формулировка компетенции	Код и наименование индикатора достижения компетенции	Результаты обучения
Системное и критическое мышление	УК-1. Способен осуществлять поиск, критический анализ и синтез информации, применять системный подход для решения поставленных задач	УК-1.1. Находит и критически оценивает информацию, необходимую для решения задачи. УК-1.2. Предлагает различные варианты решения задачи, оценивая их последствия на основе синтеза и критического анализа информации. УК-1.3. Выбирает оптимальный вариант решения задачи, аргументируя свой выбор.	<i>Знать:</i> основы линейной и векторной алгебры, аналитической геометрии, необходимые для решения экономических задач. <i>Уметь:</i> идентифицировать математические особенности решений профессиональных задач и осуществлять разработку алгоритмов их поиска, используя методы линейной алгебры и аналитической геометрии.
	ОПК-2. Способен осуществлять сбор, обработку и статистический анализ данных, необходимых для решения	ОПК-2.1. Способен выполнять обработку и статистический анализ данных. ОПК-2.2. Способен осуществлять сбор и обработку данных для	<i>Знать:</i> методы поиска и систематизации информации об экономических процессах и явлениях.

	поставленных экономических задач	решения поставленных задач. ОПК-2.3. Проводит статистический анализ данных, необходимых для решения поставленных экономических задач.	<i>Уметь:</i> применять статистико-математический инструментарий для решения экономических задач.
--	---	--	---

РАЗДЕЛ 2. СТРУКТУРА И СОДЕРЖАНИЕ ДИСЦИПЛИНЫ (МОДУЛЯ)

2.1 Объем дисциплины (модуля), включая контактную работу обучающегося с педагогическими работниками и самостоятельную работу обучающегося

Общая трудоемкость дисциплины (модуля) составляет 3 зачетные единицы.

Очно-заочная форма обучения

Вид учебной работы	Всего часов	Семестры			
		1			
Контактная работа обучающихся с педагогическими работниками	36	36			
Лекционные занятия	12	12			
<i>из них: в форме практической подготовки</i>					
Практические занятия	24	24			
<i>из них: в форме практической подготовки</i>					
Лабораторные занятия					
<i>из них: в форме практической подготовки</i>					
Консультации					
<i>из них: в форме практической подготовки</i>					
Самостоятельная работа обучающихся	63	63			
Контроль промежуточной аттестации	9	9			
Форма промежуточной аттестации		Зачет			
ОБЪЕМ ДИСЦИПЛИНЫ (МОДУЛЯ) В ЧАСАХ	108	108			

2.2. Учебно-тематический план дисциплины (модуля)

Очно-заочной формы обучения

Раздел, тема	Виды учебной работы, академических часов	
	Всего	Контактная работа обучающихся с педагогическими работниками
	0	

			Всего	Лекционные занятия <i>из них: в форме практической подготовки</i>	Практические занятия <i>из них: в форме практической подготовки</i>	Лабораторные занятия <i>из них: в форме практической подготовки</i>	Консультации <i>из них: в форме практической подготовки</i>				
Модуль (Семестр 1)											
Раздел 1. Элементы векторной алгебры и аналитической геометрии	33	21	12	4	8						
Раздел 2. Алгебра матриц, определители, обратная матрица. Системы линейных алгебраических уравнений	33	21	12	4	8						
Раздел 3. Комплексные числа, спектральный анализ матриц. Линейные пространства	33	21	12	4	8						
Контроль промежуточной аттестации (час)	9										
<i>Форма промежуточной аттестации (указать)</i>	<i>Зачет</i>										
Общий объем, часов	108	63	36	12	24						

2.3. Содержание дисциплины (модуля)

РАЗДЕЛ 1. ЭЛЕМЕНТЫ ВЕКТОРНОЙ АЛГЕБРЫ И АНАЛИТИЧЕСКОЙ ГЕОМЕТРИИ

Перечень изучаемых элементов содержания

Векторы: координаты, проекция вектора на ось, направляющие косинусы, линейные операции над векторами. Скалярное произведение двух векторов и его свойства. Определитель второго и третьего порядка (формулы вычисления). Разложение заданного вектора по векторам.

Векторное произведение двух векторов, его свойства. Смешанное произведение трех векторов и его свойства.

Аналитическая геометрия. Различные виды уравнения прямой на плоскости. Уравнения прямой и плоскости в пространстве.

Кривые второго порядка и их свойства.

ЗАДАНИЯ К ПРАКТИЧЕСКИМ ЗАНЯТИЯМ РАЗДЕЛА 1

Тема практического занятия: элементы векторной алгебры и аналитической геометрии.

Форма практического задания: практикум по решению задач.

Темы практикумов

1. Векторная алгебра: определение вектора, длина и направление вектора; направляющие косинусы; скалярное, векторное и смешанное произведения векторов; взаимное расположение векторов.

2. Уравнение прямой на плоскости: общее уравнение прямой; уравнение прямой с угловым коэффициентом; уравнение прямой, проходящей через заданную точку с заданным угловым коэффициентом; уравнение прямой, проходящей через две заданные точки; уравнение прямой в отрезках; взаимное расположение прямых.

3. Уравнение плоскости в пространстве: общее уравнение плоскости; нормаль к плоскости; уравнение плоскости, проходящей через заданную точку; взаимное расположение плоскостей.

4. Кривые второго порядка: канонические уравнения окружности, эллипса, гиперболы, параболы, их основные параметры.

РУБЕЖНЫЙ КОНТРОЛЬ К РАЗДЕЛУ 1

форма рубежного контроля – контрольная работа

РАЗДЕЛ 2. АЛГЕБРА МАТРИЦ, ОПРЕДЕЛИТЕЛИ, ОБРАТНАЯ МАТРИЦА. СИСТЕМЫ ЛИНЕЙНЫХ АЛГЕБРАИЧЕСКИХ УРАВНЕНИЙ

Перечень изучаемых элементов содержания

Матрицы, операции над матрицами. Элементарные преобразования строк матрицы. Приведение матрицы к ступенчатому виду и виду Гаусса. Ранг матрицы.

Определители и их свойства, методы вычисления определителей.

Обратная матрица: определение, методы вычисления.

Совместность и определенность системы линейных алгебраических уравнений. Теорема Кронекера-Капелли. Решение систем линейных алгебраических уравнений по правилу Крамера. Решение систем линейных алгебраических уравнений методом Гаусса. Фундаментальная система решений. Ранг системы векторов. Решение систем линейных алгебраических уравнений с помощью обратной матрицы.

ЗАДАНИЯ К ПРАКТИЧЕСКИМ ЗАНЯТИЯМ РАЗДЕЛА 2

Тема практического занятия: алгебра матриц, определители, обратная матрица. Системы линейных алгебраических уравнений.

Форма практического задания: практикум по решению задач.

Темы практикумов

- 1. Матрицы, теоретические вопросы:** типы матриц; действия с матрицами; свойства матриц; ступенчатый вид матрицы, вид Гаусса.
- 2. Матрицы, практические задания:** действия с матрицами, ранг матрицы.
- 3. Определители:** свойства определителей; вычисление определителей второго, третьего и четвертого порядков.
- 4. Обратная матрица:** определение, свойства, методы вычисления, вычисления матрицы, обратной к матрице второго порядка.
- 5. Системы линейных алгебраических уравнений, теоретические вопросы:** определения, совместность, число решений, применимость правила Крамера и метода Гаусса, общее решение однородной и неоднородной системы.
- 6. Системы линейных алгебраических уравнений, практические задания:** решение систем из двух и трех уравнений по правилу Крамера, методом Гаусса.

РУБЕЖНЫЙ КОНТРОЛЬ К РАЗДЕЛУ 2

форма рубежного контроля – контрольная работа

РАЗДЕЛ 3. КОМПЛЕКСНЫЕ ЧИСЛА, СПЕКТРАЛЬНЫЙ АНАЛИЗ МАТРИЦ. ЛИНЕЙНЫЕ ПРОСТРАНСТВА

Перечень изучаемых элементов содержания

Множество комплексных чисел. Алгебраическая форма. Действие с комплексными числами. Геометрическое представление комплексного числа. Комплексно-сопряженные числа и их свойства. Тригонометрическая форма записи комплексного числа. Переход от тригонометрической формы к алгебраической и обратно. Показательная форма записи

комплексных чисел. Формула Эйлера. Действия над комплексными числами в тригонометрической и показательной формах.

Основная теорема алгебры. Теорема Безу. Разложение многочлена на множители.

Собственные значения и собственные векторы матрицы. Спектр матрицы.

Линейные пространства. Линейная зависимость и независимость векторов. Базис и размерность пространства. Линейные пространства. Линейная зависимость и независимость векторов. Базис и размерность пространства. Координаты вектора в заданном базисе. Преобразование координат при переходе к новому базису. Евклидовы пространства. Норма и ее свойства. Скалярное произведение. Ортогональный и ортонормированный базисы. Процесс ортогонализации Грамма-Шмидта.

ЗАДАНИЯ К ПРАКТИЧЕСКИМ ЗАНЯТИЯМ РАЗДЕЛА 3

Тема практического занятия: комплексные числа, спектральный анализ матриц. Линейные пространства.

Форма практического задания: практикум по решению задач.

Темы практикумов

- 1. Комплексные числа:** алгебраическая, тригонометрическая и показательная форма комплексного числа; действия с комплексными числами.
- 2. Определение корней многочлена:** определение корней квадратного уравнения при любом значении дискриминанта, определение корней многочлена любого порядка, разложенного на множители.
- 3. Собственные значения и собственные векторы матрицы:** определение, вид характеристического уравнения, вычисление собственных значений и собственных векторов для матрицы второго порядка.
- 4. Линейные пространства:** линейная и нелинейная зависимость, базис, преобразование координат, евклидовы пространства, ортогонализация.

РУБЕЖНЫЙ КОНТРОЛЬ К РАЗДЕЛУ 3

форма рубежного контроля – контрольная работа

РАЗДЕЛ 3. УЧЕБНО-МЕТОДИЧЕСКОЕ ОБЕСПЕЧЕНИЕ САМОСТОЯТЕЛЬНОЙ РАБОТЫ ОБУЧАЮЩИХСЯ ПО ДИСЦИПЛИНЕ (МОДУЛЮ)

3.1. Виды самостоятельной работы обучающихся по дисциплине (модулю)

Очно-заочной формы обучения

Раздел, тема	Количество часов	Вид самостоятельной работы
Модуль (Семестр 1)		
Раздел 1. Элементы векторной алгебры и аналитической геометрии	21	Подготовка к контрольным работам
Раздел 2. Алгебра матриц, определители, обратная матрица. Системы линейных алгебраических уравнений	21	Подготовка к контрольным работам
Раздел 3. Комплексные числа, спектральный анализ матриц. Линейные пространства	21	Подготовка к контрольным работам
Общий объем по модулю/семестру, часов	63	
Общий объем по дисциплине (модулю), часов	63	

3.2. Задания для самостоятельной работы

Задания для подготовки к контрольным работам Раздела 1

1. Даны векторы $\vec{a} = 3\vec{i} - \vec{j} + 4\vec{k}$, $\vec{b} = -4\vec{i} + 5\vec{j} - 6\vec{k}$.
 - а) Найти векторы $\vec{c} = 2\vec{a}$, $\vec{d} = \vec{a} + \vec{b}$, $\vec{e} = \vec{a} - \vec{b}$, $\vec{f} = 2\vec{a} + 3\vec{b}$.
 - б) Определить коллинеарны ли векторы \vec{c} и \vec{f} ?
 - в) Определить перпендикулярны ли векторы \vec{d} и \vec{e} ?
2. Дан треугольник ABC с вершинами A(1; 6; 2), B(2; 3; -1), C(-3; 4; 5).
 - а) С помощью скалярного произведения найдите угол $\angle ABC$.
 - б) С помощью векторного произведения найдите площадь этого треугольника.
3. Даны четыре точки на плоскости:
 A(-1; -7); B(1; -4); C(2; -2); D(-1; -6).

- а) составьте уравнения прямых АВ и CD;
 б) найдите координаты точки их пересечения;
 в) составьте уравнение прямой, проходящей через найденную точку пересечения параллельно прямой $4x-5y-3=0$.

4. Дано общее уравнение кривой второго порядка

$$5x^2 + 9y^2 - 30x + 18y + 9 = 0.$$

- 1) Преобразовать уравнение к каноническому виду.
 2) Построить кривую.

5. Написать уравнение плоскости, проходящей через точку А, перпендикулярно вектору АВ.
 А(1;3;-2); В(3;5;0).

6. Написать разложение вектора \mathbf{x} по векторам \mathbf{p} , \mathbf{q} , \mathbf{r} .

$$\mathbf{x} = \{-2, 4, 7\}, \quad \mathbf{p} = \{0, 1, 2\}, \quad \mathbf{q} = \{1, 0, 1\}, \quad \mathbf{r} = \{-1, 2, 4\}.$$

Литература для самостоятельного изучения к Разделу 1.

1. Богомолов, Н. В. Математика : учебник для вузов / Н. В. Богомолов, П. И. Самойленко. — 5-е изд., перераб. и доп. — Москва : Издательство Юрайт, 2023. — 401 с. — (Высшее образование). — ISBN 978-5-534-07001-9. — Текст : электронный // Образовательная платформа Юрайт [сайт]. — URL: <https://urait.ru/bcode/510750> (дата обращения: 27.02.2023).

2. Богомолов, Н. В. Практические занятия по математике в 2 ч. Часть 1 : учебное пособие для вузов / Н. В. Богомолов. — 11-е изд., перераб. и доп. — Москва : Издательство Юрайт, 2023. — 326 с. — (Высшее образование). — ISBN 978-5-534-06894-8. — Текст : электронный // Образовательная платформа Юрайт [сайт]. — URL: <https://urait.ru/bcode/512666> (дата обращения: 27.02.2023).

3. Богомолов, Н. В. Практические занятия по математике в 2 ч. Часть 2 : учебное пособие для вузов / Н. В. Богомолов. — 11-е изд., перераб. и доп. — Москва : Издательство Юрайт, 2023. — 251 с. — (Высшее образование). — ISBN 978-5-534-06895-5. — Текст : электронный // Образовательная платформа Юрайт [сайт]. — URL: <https://urait.ru/bcode/512667> (дата обращения: 27.02.2023).

Задания для подготовки к контрольным работам Раздела 2

1. Вычислите $(AB)^2 + 2C$, где $A = \begin{pmatrix} 2 & -1 & 3 \\ 3 & 4 & 2 \end{pmatrix}$, $B = \begin{pmatrix} 5 & 2 \\ 0 & 3 \\ -6 & -1 \end{pmatrix}$, $C = \begin{pmatrix} 1 & 16 \\ -12 & -25 \end{pmatrix}$

2. Вычислить определитель четвёртого порядка:

$$\text{а) } \begin{vmatrix} 2 & 89 & 67 & 45 \\ 0 & -1 & 54 & 23 \\ 0 & 0 & -4 & 34 \\ 0 & 0 & 0 & 3 \end{vmatrix}$$

$$\text{б) } \begin{vmatrix} 0 & 0 & 0 & 1 \\ 1 & 3 & 4 & 0 \\ 0 & 0 & 1 & 0 \\ 1 & 1 & 0 & 2 \end{vmatrix}$$

3. Найдите обратную матрицу для исходной матрицы $\begin{pmatrix} 2 & 5 & 7 \\ 6 & 3 & 4 \\ 5 & -2 & -3 \end{pmatrix}$.

4. Найти решение неоднородной системы алгебраических уравнений с помощью правила Крамера.

$$\begin{cases} 3x + 2y + 4z = 28 \\ 4x + y + 4z = 27 \\ 4x + 2y + 5z = 34. \end{cases}$$

5. Решите системы методом Гаусса и представьте ответ в векторной форме.

$$\text{а) } \begin{cases} 3x + 2y + z = 5; \\ 2x + 3y + z = 1; \\ 2x + y + 3z = 11. \end{cases} \quad \text{б) } \begin{cases} 3x_1 - 4x_2 + x_4 = 5; \\ x_1 + 2x_2 - 3x_3 = -3; \\ 4x_1 - 2x_2 - 3x_3 + x_4 = 2 \\ 10x_2 - 9x_3 - x_4 = -14. \end{cases}$$

Литература для самостоятельного изучения к Разделу 2.

1. Богомолов, Н. В. Математика : учебник для вузов / Н. В. Богомолов, П. И. Самойленко. — 5-е изд., перераб. и доп. — Москва : Издательство Юрайт, 2023. — 401 с. — (Высшее образование). — ISBN 978-5-534-07001-9. — Текст : электронный // Образовательная платформа Юрайт [сайт]. — URL: <https://urait.ru/bcode/510750> (дата обращения: 27.02.2023).

2. Богомолов, Н. В. Практические занятия по математике в 2 ч. Часть 1 : учебное пособие для вузов / Н. В. Богомолов. — 11-е изд., перераб. и доп. — Москва : Издательство Юрайт, 2023. — 326 с. — (Высшее образование). — ISBN 978-5-534-06894-8. — Текст : электронный // Образовательная платформа Юрайт [сайт]. — URL: <https://urait.ru/bcode/512666> (дата обращения: 27.02.2023).

3. Богомолов, Н. В. Практические занятия по математике в 2 ч. Часть 2 : учебное пособие для вузов / Н. В. Богомолов. — 11-е изд., перераб. и доп. — Москва : Издательство Юрайт, 2023. — 251 с. — (Высшее образование). — ISBN 978-5-534-06895-5. — Текст : электронный // Образовательная платформа Юрайт [сайт]. — URL: <https://urait.ru/bcode/512667> (дата обращения: 27.02.2023).

Задания для подготовки к контрольным работам Раздела 3

1. а) Вычислить $a + b$; ab ; $\frac{a}{b}$ и б) найти все значения корня

$$\text{а) } a = 1 + 2i, b = 2 + 3i \quad \text{б) } \sqrt[4]{-16}$$

2. Выполнить действия: а) $\frac{(2+5i) \cdot (-3+i)}{4-3i}$; б) $\sqrt[3]{-8}$;

$$\text{в) } 3z_1 \cdot z_2 - 4 \cdot (z_1 - 2z_2) + \frac{z_1}{z_1 + z_2}, \text{ если } z_1 = -2 - i, z_2 = -3 - 2i.$$

3. Разложить многочлен на множители

$$f(x) = x^4 - 2x^3 + 5x^2 - 8x + 4.$$

4. Разложить рациональную дробь на сумму простейших дробей:

$$\text{а) } \frac{x^2 + 2x + 3}{(x-1) \cdot (x^3 - 1)}; \quad \text{б) } \frac{3x^3 - x^2 - 8x + 13}{x^2 + x - 2}.$$

5. Выполнить спектральный анализ матрицы, т.е. найти собственные значения и собственные векторы матрицы.

$$\text{а) } A = \begin{pmatrix} -5 & 4 \\ -5 & -1 \end{pmatrix} \quad \text{б) } \begin{pmatrix} 1 & -1 & 1 \\ 1 & 1 & -1 \\ 2 & -1 & 0 \end{pmatrix}$$

Литература для самостоятельного изучения к Разделу 3.

1. Богомолов, Н. В. Математика : учебник для вузов / Н. В. Богомолов, П. И. Самойленко. — 5-е изд., перераб. и доп. — Москва : Издательство Юрайт, 2023. — 401 с. — (Высшее образование). — ISBN 978-5-534-07001-9. — Текст : электронный // Образовательная платформа Юрайт [сайт]. — URL: <https://urait.ru/bcode/510750> (дата обращения: 27.02.2023).

2. Богомолов, Н. В. Практические занятия по математике в 2 ч. Часть 1 : учебное пособие для вузов / Н. В. Богомолов. — 11-е изд., перераб. и доп. — Москва : Издательство Юрайт, 2023. — 326 с. — (Высшее образование). — ISBN 978-5-534-06894-8. — Текст : электронный // Образовательная платформа Юрайт [сайт]. — URL: <https://urait.ru/bcode/512666> (дата обращения: 27.02.2023).

3. Богомолов, Н. В. Практические занятия по математике в 2 ч. Часть 2 : учебное пособие для вузов / Н. В. Богомолов. — 11-е изд., перераб. и доп. — Москва : Издательство Юрайт, 2023. — 251 с. — (Высшее образование). — ISBN 978-5-534-06895-5. — Текст : электронный // Образовательная платформа Юрайт [сайт]. — URL: <https://urait.ru/bcode/512667> (дата обращения: 27.02.2023).

3.3. Методические указания к самостоятельной работе по дисциплине (модулю)

Освоение слушателями программы предполагает изучение материалов дисциплин (модулей) в ходе самостоятельной работы.

Для успешного освоения дисциплины (модуля) и достижения поставленных целей необходимо внимательно ознакомиться с рабочей программой дисциплины (модуля), доступной в электронной информационно-образовательной среде РГСУ.

Следует обратить внимание на списки основной и дополнительной литературы, на предлагаемые преподавателем ресурсы информационно-телекоммуникационной сети Интернет. Эта информация необходима для самостоятельной работы обучающегося.

Для более углубленного изучения темы задания для самостоятельной работы рекомендуется выполнять параллельно с изучением данной темы. При выполнении заданий по возможности используйте наглядное представление материала.

Самостоятельная работа включает разнообразный комплекс видов и форм работы обучающихся.

Выполнение заданий для подготовки к контрольным работам.

К одному разделу дается 4-8 заданий для самостоятельной работы, составленные с расчетом на знания, полученные слушателями в процессе изучения темы.

Задания выполняются в письменной или электронной форме и сдаются преподавателю, ведущему дисциплину (модуль).

РАЗДЕЛ 4. ОЦЕНОЧНЫЕ МАТЕРИАЛЫ ПО ДИСЦИПЛИНЕ (МОДУЛЮ)

4.1. Форма промежуточной аттестации обучающегося по дисциплине (модулю)

Контрольным мероприятием промежуточной аттестации обучающихся по дисциплине (модулю) является **зачет**, который проводится в **письменной** форме.

4.2. Оценочные материалы, определяющие процедуры оценивания знаний, умений, навыков и (или) опыта деятельности, характеризующих этапы формирования компетенций

4.2.1. Организационные основы применения балльно-рейтинговой системы оценки успеваемости обучающихся по дисциплине (модулю)

Оценка качества освоения обучающимися дисциплины (модуля) реализуется в формате балльно-рейтинговой системы оценки успеваемости обучающихся (БРСО).

БРСО в ходе текущего контроля успеваемости и промежуточной аттестации осуществляется по 100-балльной шкале.

Академический рейтинг обучающегося по дисциплине (модулю) складывается из результатов:

- текущего контроля успеваемости (максимальный текущий рейтинг обучающегося 80 рейтинговых баллов;
- промежуточной аттестации (максимальный рубежный рейтинг обучающегося 20 рейтинговых баллов.

Условия оценки освоения обучающимся дисциплины (модуля) в формате БРСО доводятся преподавателем до сведения обучающихся на первом учебном занятии, а также размещены в свободном доступе в электронной информационно-образовательной среде Университета.

4.2.2. Проведение текущего контроля успеваемости обучающихся по дисциплине (модулю) в соответствии с балльно-рейтинговой системой оценки успеваемости обучающегося

В течение учебного семестра до промежуточной аттестации на основании утвержденной рабочей программы дисциплины (модуля) формируется текущий рейтинг обучающегося. Текущий рейтинг обучающегося складывается как сумма рейтинговых баллов, полученных им в течение учебного семестра по всем видам учебных занятий по дисциплине (модулю).

В процессе текущего контроля оцениваются следующие действия обучающегося, направленные на освоение компетенций в рамках изучения учебной дисциплины:

- академическая активность (посещаемость учебных занятий, самостоятельное изучение содержания учебной дисциплины в электронной информационно-образовательной среде, соблюдение сроков сдачи практических заданий и текущих контрольных мероприятий и др.);
- выполнение и сдача текущих и итогового практических заданий (эссе, рефераты, творческие задания, кейс-задания, лабораторные работы, расчетные задания и др., активное участие в групповых интерактивных занятиях (дискуссии, Wiki-проекты и др.), защита проектов и др.);
- прохождение рубежей текущего контроля, включая соблюдение графика их прохождения в электронной информационно-образовательной среде.

Для планирования расчета текущего рейтинга обучающегося используются следующие пропорции:

Вид учебного действия	Максимальная рейтинговая оценка, баллов
академическая активность	10
практические задания	40
<i>из них: текущие практические задания</i>	20
<i>итоговое практическое задание</i>	20
Рубежи текущего контроля	30
ИТОГО:	80

В течение учебного семестра по дисциплине (модулю) обучающимся должен быть накоплен текущий рейтинг не менее 52 рейтинговых баллов (65% от максимального значения текущего рейтинга).

Необходимыми условиями допуска обучающегося к промежуточной аттестации по дисциплине являются положительное прохождение обучающимся не менее 65% рубежей текущего контроля с накоплением не менее 65% максимального рейтингового балла за каждый рубеж текущего контроля и положительное выполнение итогового практического задания с накоплением не менее 65% максимального рейтингового балла, установленного за итоговое практическое задание.

Невыполнение вышеуказанных условий является текущей академической задолженностью, которая должна быть ликвидирована обучающимся до контрольного мероприятия промежуточной аттестации.

Сведения о наличии у обучающихся текущей академической задолженности, сроках и порядке добора рейтинговых баллов для её ликвидации доводятся до обучающихся педагогическим работником.

В случае неликвидации текущей академической задолженности, педагогический работник обязан во время контрольного мероприятия промежуточной аттестации поставить обучающемуся 0 рейтинговых баллов. В этом случае ликвидация текущей академической задолженности возможна в периоды проведения повторной промежуточной аттестации.

4.2.3. Проведение промежуточной аттестации обучающихся по дисциплине (модулю) в соответствии с балльно-рейтинговой системой оценки успеваемости обучающегося

Промежуточная аттестация по дисциплине (модулю) проводится в соответствии с Положением о промежуточной аттестации обучающихся по основным профессиональным образовательным программам в Российском государственном социальном университете и Положением о балльно-рейтинговой системе оценки успеваемости обучающихся по основным профессиональным образовательным программам в Российском государственном социальном университете в действующей редакции.

На промежуточную аттестацию отводится 20 рейтинговых баллов.

Ответы обучающегося на контрольном мероприятии промежуточной аттестации оцениваются педагогическим работником по 20 - балльной шкале, а итоговая оценка по дисциплине (модулю) выставляется по пятибалльной системе для дифференцированного зачета.

Критерии выставления оценки определяются Положением о балльно-рейтинговой системе оценки успеваемости обучающихся по основным профессиональным образовательным программам высшего образования - программам бакалавриата, программам специалитета, программам магистратуры в Российском государственном социальном университете.

В процессе определения рубежного рейтинга обучающегося используется следующая шкала:

Рубежный рейтинг	Критерии оценки освоения обучающимся учебной дисциплины в ходе контрольных мероприятий промежуточной аттестации
19-20 рейтинговых баллов	обучающийся глубоко и прочно усвоил программный материал, исчерпывающе, последовательно, грамотно и логически стройно его излагает, тесно увязывает с задачами и будущей деятельностью, не затрудняется с ответом при видоизменении задания, свободно справляется с задачами и практическими заданиями, правильно обосновывает принятые решения, умеет самостоятельно обобщать и излагать материал, не допуская ошибок
16-18 рейтинговых баллов	обучающийся твердо знает программный материал, грамотно и по существу излагает его, не допуская существенных неточностей в ответе на вопрос, может правильно применять теоретические положения и владеет необходимыми умениями и навыками при выполнении практических заданий
13-15 рейтинговых баллов	обучающийся освоил основной материал, но не знает отдельных деталей, допускает неточности, недостаточно правильные формулировки, нарушает последовательность в изложении программного материала и испытывает затруднения в выполнении практических заданий
1-12 рейтинговых баллов	обучающийся не знает значительной части программного материала, допускает существенные ошибки, с большими затруднениями выполняет практические задания
0 рейтинговых баллов	не аттестован

4.3. Перечень заданий для проведения текущей и промежуточной оценки знаний, умений, навыков и (или) опыта деятельности, характеризующих этапы формирования компетенций

4.3.1. Оценочные материалы для проведения текущей аттестации и рубежного контроля, обучающихся по дисциплине (модулю)

Перечень заданий рубежного контроля и текущей аттестации

Раздел -1 «Элементы векторной алгебры и аналитической геометрии»

Форма рубежного контроля – контрольная работа

Задания рубежного контроля

Код контролируемой компетенции УК-1, ОПК-2

1. Даны векторы $\vec{a} = 3\vec{i} - \vec{j} + 4\vec{k}$, $\vec{b} = -4\vec{i} + 5\vec{j} - 6\vec{k}$.

а) Найти векторы $\vec{c} = 2\vec{a}$, $\vec{d} = \vec{a} + \vec{b}$, $\vec{e} = \vec{a} - \vec{b}$, $\vec{f} = 2\vec{a} + 3\vec{b}$.

б) Определить коллинеарны ли векторы \vec{c} и \vec{f} ?

в) Определить перпендикулярны ли векторы \vec{d} и \vec{e} ?

2. Дан треугольник ABC с вершинами A(1; 6; 2), B(2; 3; -1), C(-3; 4; 5).

а) С помощью скалярного произведения найдите угол $\angle ABC$.

б) С помощью векторного произведения найдите площадь этого треугольника.

3. Даны четыре точки на плоскости:

A (-1; -7); B (1; -4); C (2; -2); D (-1; -6).

а) составьте уравнения прямых АВ и CD;

б) найдите координаты точки их пересечения;

в) составьте уравнение прямой, проходящей через найденную точку пересечения параллельно прямой $4x-5y-3=0$

4. Дано общее уравнение кривой второго порядка

$$5x^2 + 9y^2 - 30x + 18y + 9 = 0$$

1) Преобразовать уравнение к каноническому виду.

2) Построить кривую.

5. Написать уравнение плоскости, проходящей через точку А, перпендикулярно вектору АВ. A(1;3;-2); B(3;5;0).

6. Написать разложение вектора \mathbf{x} по векторам \mathbf{p} , \mathbf{q} , \mathbf{r} .

$$\mathbf{x} = \{-2, 4, 7\}, \quad \mathbf{p} = \{0, 1, 2\}, \quad \mathbf{q} = \{1, 0, 1\}, \quad \mathbf{r} = \{-1, 2, 4\}.$$

Раздел -2 «Алгебра матриц, определители, обратная матрица. Системы линейных алгебраических уравнений»

Форма рубежного контроля – контрольная работа

Задания рубежного контроля

Код контролируемой компетенции УК-1, ОПК-2

1. Вычислите $(AB)^2 + 2C$, где $A = \begin{pmatrix} 2 & -1 & 3 \\ 3 & 4 & 2 \end{pmatrix}$, $B = \begin{pmatrix} 5 & 2 \\ 0 & 3 \\ -6 & -1 \end{pmatrix}$, $C = \begin{pmatrix} 1 & 16 \\ -12 & -25 \end{pmatrix}$.

2. Вычислить определитель четвёртого порядка:

а)
$$\begin{vmatrix} 2 & 89 & 67 & 45 \\ 0 & -1 & 54 & 23 \\ 0 & 0 & -4 & 34 \\ 0 & 0 & 0 & 3 \end{vmatrix}$$

б)
$$\begin{vmatrix} 0 & 0 & 0 & 1 \\ 1 & 3 & 4 & 0 \\ 0 & 0 & 1 & 0 \\ 1 & 1 & 0 & 2 \end{vmatrix}$$

3. Найдите обратную матрицу для исходной матрицы
$$\begin{pmatrix} 2 & 5 & 7 \\ 6 & 3 & 4 \\ 5 & -2 & -3 \end{pmatrix}$$
.

4. Найти решение неоднородной системы алгебраических уравнений с помощью правила Крамера.

$$\begin{cases} 3x + 2y + 4z = 28 \\ 4x + y + 4z = 27 \\ 4x + 2y + 5z = 34. \end{cases}$$

5. Решите системы методом Гаусса и представьте ответ в векторной форме.

$$\text{а) } \begin{cases} 3x + 2y + z = 5; \\ 2x + 3y + z = 1; \\ 2x + y + 3z = 11. \end{cases} \quad \text{б) } \begin{cases} 3x_1 - 4x_2 + x_4 = 5; \\ x_1 + 2x_2 - 3x_3 = -3; \\ 4x_1 - 2x_2 - 3x_3 + x_4 = 2 \\ 10x_2 - 9x_3 - x_4 = -14. \end{cases}$$

Раздел -3 «Комплексные числа, спектральный анализ матриц. Линейные пространства»

Форма рубежного контроля – контрольная работа

Задания рубежного контроля

Код контролируемой компетенции УК-1, ОПК-2

1. а) Вычислить $a + b$; ab ; $\frac{a}{b}$ и б) найти все значения корня

$$\text{а) } a = 1 + 2i, b = 2 + 3i \quad \text{б) } \sqrt[4]{-16}$$

2. Выполнить действия: а) $\frac{(2+5i) \cdot (-3+i)}{4-3i}$; б) $\sqrt[3]{-8}$;

в) $3z_1 \cdot z_2 - 4 \cdot (z_1 - 2z_2) + \frac{z_1}{z_1 + z_2}$, если $z_1 = -2 - i$, $z_2 = -3 - 2i$.

3. Разложить многочлен на множители

$$f(x) = x^4 - 2x^3 + 5x^2 - 8x + 4.$$

4. Разложить рациональную дробь на сумму простейших дробей:

$$\text{а) } \frac{x^2 + 2x + 3}{(x-1) \cdot (x^3 - 1)}; \quad \text{б) } \frac{3x^3 - x^2 - 8x + 13}{x^2 + x - 2}.$$

5. Выполнить спектральный анализ матрицы, т.е. найти собственные значения и собственные векторы матрицы.

$$\text{а) } A = \begin{pmatrix} -5 & 4 \\ -5 & -1 \end{pmatrix} \quad \text{б) } \begin{pmatrix} 1 & -1 & 1 \\ 1 & 1 & -1 \\ 2 & -1 & 0 \end{pmatrix}$$

4.3.2. Оценочные материалы для проведения промежуточной аттестации обучающихся по дисциплине (модулю)

Задания для проведения промежуточной аттестации обучающихся по дисциплине (модулю)

Код контролируемой компетенции УК-1, ОПК-2

Задания

1. Дан треугольник ABC с вершинами A(1; 6; 2), B(2; 3; -1), C(-3; 4; 5).
 а) С помощью скалярного произведения найдите угол $\angle ABC$.
 б) С помощью векторного произведения найдите площадь этого треугольника.

2. Даны четыре точки на плоскости:
 A(-1; -7); B(1; -4); C(2; -2); D(-1; -6).
 а) составьте уравнения прямых AB и CD;
 б) найдите координаты точки их пересечения;
 в) составьте уравнение прямой, проходящей через найденную точку пересечения параллельно прямой $4x-5y-3=0$

3. Написать уравнение плоскости, проходящей через точку A, перпендикулярно вектору AB. A(1;3;-2); B(3;5;0).

4. Вычислить определитель четвёртого порядка:

$$\text{а) } \begin{vmatrix} 2 & 89 & 67 & 45 \\ 0 & -1 & 54 & 23 \\ 0 & 0 & -4 & 34 \\ 0 & 0 & 0 & 3 \end{vmatrix} \qquad \text{б) } \begin{vmatrix} 0 & 0 & 0 & 1 \\ 1 & 3 & 4 & 0 \\ 0 & 0 & 1 & 0 \\ 1 & 1 & 0 & 2 \end{vmatrix}$$

5. Решите системы методом Гаусса и представьте ответ в векторной форме.

$$\text{а) } \begin{cases} 3x + 2y + z = 5; \\ 2x + 3y + z = 1; \\ 2x + y + 3z = 11. \end{cases} \qquad \text{б) } \begin{cases} 3x_1 - 4x_2 + x_4 = 5; \\ x_1 + 2x_2 - 3x_3 = -3; \\ 4x_1 - 2x_2 - 3x_3 + x_4 = 2 \\ 10x_2 - 9x_3 - x_4 = -14. \end{cases}$$

6. Выполнить действия: а) $\frac{(2+5i) \cdot (-3+i)}{4-3i}$; б) $\sqrt[3]{-8}$;

$$\text{в) } 3z_1 \cdot z_2 - 4 \cdot (z_1 - 2z_2) + \frac{z_1}{z_1 + z_2}, \text{ если } z_1 = -2 - i, z_2 = -3 - 2i.$$

7. Разложить рациональную дробь на сумму простейших дробей:

$$\text{а) } \frac{x^2 + 2x + 3}{(x-1) \cdot (x^3 - 1)}; \qquad \text{б) } \frac{3x^3 - x^2 - 8x + 13}{x^2 + x - 2}.$$

8. Выполнить спектральный анализ матрицы, т.е. найти собственные значения и собственные векторы матрицы.

$$\text{а) } A = \begin{pmatrix} -5 & 4 \\ -5 & -1 \end{pmatrix} \qquad \text{б) } \begin{pmatrix} 1 & -1 & 1 \\ 1 & 1 & -1 \\ 2 & -1 & 0 \end{pmatrix}$$

РАЗДЕЛ 5. УСЛОВИЯ РЕАЛИЗАЦИИ ДИСЦИПЛИНЫ (МОДУЛЯ)

5.1. Перечень основной и дополнительной учебной литературы для освоения дисциплины (модуля)

5.1.1. Основная литература

1. Богомолов, Н. В. Математика : учебник для вузов / Н. В. Богомолов, П. И. Самойленко. — 5-е изд., перераб. и доп. — Москва : Издательство Юрайт, 2023. — 401 с. — (Высшее образование). — ISBN 978-5-534-07001-9. — Текст : электронный // Образовательная платформа Юрайт [сайт]. — URL: <https://urait.ru/bcode/510750> (дата обращения: 27.02.2023).

5.1.2. Дополнительная литература

1. Богомолов, Н. В. Практические занятия по математике в 2 ч. Часть 1 : учебное пособие для вузов / Н. В. Богомолов. — 11-е изд., перераб. и доп. — Москва : Издательство Юрайт, 2023. — 326 с. — (Высшее образование). — ISBN 978-5-534-06894-8. — Текст : электронный // Образовательная платформа Юрайт [сайт]. — URL: <https://urait.ru/bcode/512666> (дата обращения: 27.02.2023).

2. Богомолов, Н. В. Практические занятия по математике в 2 ч. Часть 2 : учебное пособие для вузов / Н. В. Богомолов. — 11-е изд., перераб. и доп. — Москва : Издательство Юрайт, 2023. — 251 с. — (Высшее образование). — ISBN 978-5-534-06895-5. — Текст : электронный // Образовательная платформа Юрайт [сайт]. — URL: <https://urait.ru/bcode/512667> (дата обращения: 27.02.2023).

5.2 Перечень ресурсов информационно-коммуникационной сети «Интернет», необходимых для освоения дисциплины (модуля)

№№	Название электронного ресурса	Описание электронного ресурса	Используемый для работы адрес
1.	ЭБС «Университетская библиотека онлайн»	Электронная библиотека, обеспечивающая доступ высших и средних учебных заведений, публичных библиотек и корпоративных пользователей к наиболее востребованным материалам по всем отраслям знаний от ведущих российских издательств	http://biblioclub.ru/
2.	Научная электронная библиотека eLIBRARY.ru	Крупнейший российский информационно-аналитический портал в области науки, технологии, медицины и образования, содержащий рефераты и полные тексты более 34 млн научных публикаций и патентов	http://elibrary.ru/
3.	Образовательная платформа Юрайт	Электронно-библиотечная система для ВУЗов, ССУЗов, обеспечивающая доступ к учебникам, учебной и методической литературе по различным дисциплинам	https://urait.ru/
4.	База данных "EastView"	Полнотекстовая база данных периодических изданий	https://dlib.eastview.com
5.	Электронная библиотека "Grebennikon"	Библиотека предоставляет доступ более чем к 30 журналам, выпускаемых Издательским домом "Гребенников"	https://grebennikon.ru/

5.3 Методические указания для обучающихся по освоению дисциплины (модуля)

Освоение обучающимся дисциплины (модуля) предполагает изучение материалов дисциплины (модуля) на аудиторных занятиях и в ходе самостоятельной работы. Аудиторные занятия проходят в форме лекций, семинаров, практических и лабораторных занятий.

При подготовке к аудиторным занятиям необходимо помнить особенности каждой формы его проведения.

Подготовка к учебному занятию лекционного типа заключается в следующем.

С целью обеспечения успешного обучения обучающийся должен готовиться к лекции, поскольку она является важнейшей формой организации учебного процесса, поскольку:

- знакомит с новым учебным материалом;
- разъясняет учебные элементы, трудные для понимания;
- систематизирует учебный материал;
- ориентирует в учебном процессе.

С этой целью:

- внимательно прочитайте материал предыдущей лекции;
- ознакомьтесь с учебным материалом по учебнику и учебным пособиям с темой прочитанной лекции;
- внесите дополнения к полученным ранее знаниям по теме лекции на полях лекционной тетради;
- запишите возможные вопросы, которые вы зададите лектору на лекции по материалу изученной лекции;
- постарайтесь уяснить место изучаемой темы в своей подготовке;
- узнайте тему предстоящей лекции (по тематическому плану, по информации лектора) и запишите информацию, которой вы владеете по данному вопросу.

Подготовка к занятию семинарского типа

При подготовке и работе во время проведения занятий семинарского типа следует обратить внимание на следующие моменты: на процесс предварительной подготовки, на работу во время занятия, обработку полученных результатов, исправление полученных замечаний.

Предварительная подготовка к учебному занятию семинарского типа заключается в изучении теоретического материала в отведенное для самостоятельной работы время, ознакомление с инструктивными материалами с целью осознания задач практического занятия.

Работа во время проведения учебного занятия семинарского типа включает:

- консультирование студентов преподавателями и вспомогательным персоналом с целью предоставления исчерпывающей информации, необходимой для самостоятельного выполнения предложенных преподавателем задач;
- самостоятельное выполнение заданий согласно обозначенной учебной программой тематики.

Обработка, обобщение полученных результатов лабораторной работы проводится обучающимися самостоятельно или под руководством преподавателя (в зависимости от степени сложности поставленных задач). В результате оформляется индивидуальный отчет. Подготовленная к сдаче на контроль и оценку работа сдается преподавателю. Форма отчетности может быть письменная, устная или две одновременно. Главным результатом в данном случае служит получение положительной оценки по каждой лабораторной работе/практическому занятию. Это является необходимым условием при проведении рубежного контроля и допуска к экзамену. При получении неудовлетворительных результатов обучающийся имеет право в

дополнительное время передать преподавателю работу до проведения промежуточной аттестации.

5.4 Информационно-технологическое обеспечение образовательного процесса по дисциплины (модуля)

5.4.1. Средства информационных технологий

1. Персональные компьютеры.
2. Средства доступа в Интернет.
3. Проектор.

5.4.2. Лицензионное и свободно распространяемое программное обеспечение, в том числе отечественного производства:

1. Операционная система: Astra Linux SE
2. Пакет офисных программ: LibreOffice
3. Справочная система Консультант+
4. Okular или Acrobat Reader DC
5. Ark или 7-zip
6. User Gate
7. TrueConf (client)

5.4.3. Информационные справочные системы и профессиональные базы данных

№№	Название электронного ресурса	Описание электронного ресурса	Используемый для работы адрес
1.	ЭБС «Университетская библиотека онлайн»	Электронная библиотека, обеспечивающая доступ высших и средних учебных заведений, публичных библиотек и корпоративных пользователей к наиболее востребованным материалам по всем отраслям знаний от ведущих российских издательств	http://biblioclub.ru/
2.	Научная электронная библиотека eLIBRARY.ru	Крупнейший российский информационно-аналитический портал в области науки, технологии, медицины и образования, содержащий рефераты и полные тексты более 34 млн научных публикаций и патентов	http://elibrary.ru/
3.	Образовательная платформа Юрайт	Электронно-библиотечная система для ВУЗов, ССУЗов, обеспечивающая доступ к учебникам, учебной и методической литературе по различным дисциплинам	https://urait.ru/
4.	База данных "EastView"	Полнотекстовая база данных периодических изданий	https://dlib.eastview.com
5.	Электронная библиотека "Grebennikon"	Библиотека предоставляет доступ более чем к 30 журналам, выпускаемых Издательским домом "Гребенников"	https://grebennikon.ru/

5.5. Материально-техническое обеспечение образовательного процесса по дисциплине (модулю)

Для изучения дисциплины (модуля) используются:

Учебная аудитория для занятий лекционного типа оснащена специализированной мебелью (стол для преподавателя, парты, стулья, доска для написания мелом); техническими средствами обучения (видеопроекционное оборудование, средства звуковоспроизведения, экран и имеющие выход в сеть Интернет).

Учебная аудитория для занятий семинарского типа: оснащена специализированной мебелью (стол для преподавателя, парты, стулья, доска для написания мелом); техническими средствами обучения (видеопроекционное оборудование, средства звуковоспроизведения, экран и имеющие выход в сеть Интернет).

5.6. Образовательные технологии

При реализации дисциплины (модуля) применяются различные образовательные технологии, в том числе технологии электронного обучения.

Освоение дисциплины (модуля) предусматривает использование в учебном процессе активных и интерактивных форм проведения учебных занятий в форме **практикума по решению задач** в сочетании с внеаудиторной работой с целью формирования и развития **профессиональных** навыков обучающихся.

При освоении дисциплины (модуля) предусмотрено применением электронного обучения и дистанционных образовательных технологий.

Учебные часы дисциплины (модуля) предусматривают классическую контактную работу преподавателя с обучающимся в аудитории и контактную работу посредством электронной информационно-образовательной среды в синхронном и асинхронном режиме (вне аудитории) посредством применения возможностей компьютерных технологий (электронная почта, электронный учебник, тестирование, вебинар, видеофильм, презентация, форум и др.).

В рамках дисциплины (модуля) предусмотрены встречи с руководителями и работниками организаций, деятельность которых связана с направленностью реализуемой основной профессиональной образовательной программы.

ЛИСТ РЕГИСТРАЦИИ ИЗМЕНЕНИЙ

№ п/п	Содержание изменения	Реквизиты документа об утверждении изменения	Дата введения изменения
1.	Утверждена и введена в действие решением Ученого совета Экономического факультета на основании Федерального государственного образовательного стандарта высшего образования по направлению подготовки 38.03.01 Экономика (уровень образования), утвержденным приказом Министерства образования и науки Российской Федерации от 12.08.2020 г. № 954	Протокол заседания Ученого совета факультета № 9 от «26» апреля 2023 года	01.09.2023
1.			
2.			
3.			



Министерство науки и высшего образования Российской Федерации
Федеральное государственное бюджетное образовательное учреждение
высшего образования
«Российский государственный социальный университет»

УТВЕРЖДАЮ
Декан Экономического факультета
 / Солодуха П.В.
(ФИО)

«26» апреля 2023 г.

РАБОЧАЯ ПРОГРАММА ДИСЦИПЛИНЫ

МИКРОЭКОНОМИКА

Направление подготовки
«38.03.01 Экономика»

Направленность (профиль)
«Бухгалтерский учет, анализ и аудит»

**ОБРАЗОВАТЕЛЬНАЯ ПРОГРАММА ВЫСШЕГО ОБРАЗОВАНИЯ - ПРОГРАММА
БАКАЛАВРИАТА**

Форма обучения
Очно-заочная

Москва 2023

СОДЕРЖАНИЕ

РАЗДЕЛ 1. ПАСПОРТ РАБОЧЕЙ ПРОГРАММЫ ДИСЦИПЛИНЫ (МОДУЛЯ)	4
1.1 Цель и задачи дисциплины (модуля).....	5
1.2 Планируемые результаты обучения по дисциплине (модулю) в рамках планируемых результатов освоения основной профессиональной образовательной программы высшего образования – программы бакалавриата/магистратуры/специалитета соотнесенные с установленными индикаторами достижения компетенций	5
РАЗДЕЛ 2. СТРУКТУРА И СОДЕРЖАНИЕ ДИСЦИПЛИНЫ (МОДУЛЯ)	7
2.1 Объем дисциплины (модуля), включая контактную работу обучающегося с педагогическими работниками и самостоятельную работу обучающегося	7
2.2. Учебно-тематический план дисциплины (модуля)	7
2.3. Содержание дисциплины (модуля)	8
РАЗДЕЛ 3. УЧЕБНО-МЕТОДИЧЕСКОЕ ОБЕСПЕЧЕНИЕ САМОСТОЯТЕЛЬНОЙ РАБОТЫ ОБУЧАЮЩИХСЯ ПО ДИСЦИПЛИНЕ (МОДУЛЮ)	24
3.1. Виды самостоятельной работы обучающихся по дисциплине (модулю)	24
3.2. Задания для самостоятельной работы	24
3.3. Методические указания к самостоятельной работе по дисциплине (модулю)	27
РАЗДЕЛ 4. ОЦЕНОЧНЫЕ МАТЕРИАЛЫ ПО ДИСЦИПЛИНЕ (МОДУЛЮ)	29
4.1. Форма промежуточной аттестации обучающегося по дисциплине (модулю)	29
4.2. Оценочные материалы, определяющие процедуры оценивания знаний, умений, навыков и (или) опыта деятельности, характеризующих этапы формирования компетенций.....	29
4.2.1. Организационные основы применения балльно-рейтинговой системы оценки успеваемости обучающихся по дисциплине (модулю).....	29
4.2.2. Проведение текущего контроля успеваемости обучающихся по дисциплине (модулю) в соответствии с балльно-рейтинговой системой оценки успеваемости обучающегося.....	30
4.2.3. Проведение промежуточной аттестации обучающихся по дисциплине (модулю) в соответствии с балльно-рейтинговой системой оценки успеваемости обучающегося.....	31
4.3. Перечень заданий для проведения текущей и промежуточной оценки знаний, умений, навыков и (или) опыта деятельности, характеризующих этапы формирования компетенций.....	32
4.3.1. Оценочные материалы для проведения текущей аттестации и рубежного контроля, обучающихся по дисциплине (модулю).....	32
4.3.2. Оценочные материалы для проведения промежуточной аттестации обучающихся по дисциплине (модулю)	39
РАЗДЕЛ 5. УСЛОВИЯ РЕАЛИЗАЦИИ ДИСЦИПЛИНЫ (МОДУЛЯ)	44
5.1. Перечень основной и дополнительной учебной литературы для освоения дисциплины (модуля) ..	44
5.1.1. Основная литература.....	44
5.1.2. Дополнительная литература	44
5.2 Перечень ресурсов информационно-коммуникационной сети «Интернет», необходимых для освоения дисциплины (модуля)	45
5.3 Методические указания для обучающихся по освоению дисциплины (модуля).....	45
5.4 Информационно-технологическое обеспечение образовательного процесса по дисциплины (модуля)	46

5.4.1. Средства информационных технологий	46
5.4.2. Лицензионное и свободно распространяемое программное обеспечение, в том числе отечественного производства:	46
5.4.3. Информационные справочные системы и профессиональные базы данных	47
5.5. Материально-техническое обеспечение образовательного процесса по дисциплине (модулю).....	47
5.6. Образовательные технологии	47
ЛИСТ РЕГИСТРАЦИИ ИЗМЕНЕНИЙ	Ошибка! Закладка не определена.

Рабочая программа дисциплины (модуля) «Микроэкономика» разработана на основании федерального государственного образовательного стандарта высшего образования – *бакалавриата* по направлению подготовки 38.03.01 Экономика, утвержденного приказом Министерства образования и науки Российской Федерации от 12.08.2020 № 954, учебного плана по основной профессиональной образовательной программе высшего образования - программы *бакалавриата* по направлению подготовки/специальности 38.03.01 Экономика (далее – «ОПОП»).

Рабочая программа дисциплины (модуля) разработана рабочей группой в составе: к.т.н., доцент Ерохин С.Г...

Рабочая программа дисциплины (модуля) обсуждена и утверждена на Ученом совете экономического факультета

Протокол № 9 от «26» апреля 2023 года
Декан экономического
факультета
д-р экон. наук, профессор



П.В. Солодуха

(подпись)

Рабочая программа дисциплины рекомендована к утверждению представителями организаций-работодателей:

ООО «Аудиторская фирма «Совет»
Генеральный директор, к.э.н.



Г.Я. Зеленова

ООО «Аудит-ВС» Генеральный директор,
к.э.н.



В.Н. Лариончикова

РАЗДЕЛ 1. ПАСПОРТ РАБОЧЕЙ ПРОГРАММЫ ДИСЦИПЛИНЫ (МОДУЛЯ)

1.1 Цель и задачи дисциплины (модуля)

(указываются цели и задачи дисциплины (модуля), соотнесенные с общими целями основной образовательной программы)

Цель дисциплины заключается в получении обучающимися теоретических знаний о закономерностях функционирования экономики на микроуровне и условиях оптимизации деятельности рыночных экономических агентов с последующим применением в профессиональной сфере и практических навыков (формирование) в сфере финансов и экономики.

Задачи дисциплины (модуля):

1. Развить способность использовать основы экономических знаний в различных сферах деятельности;
2. Сформировать способность собрать и проанализировать исходные данные, необходимые для расчета экономических и социально-экономических показателей, характеризующих деятельность хозяйствующих субъектов
3. Развить способность на основе типовых методик и действующей нормативно-правовой базы рассчитать экономические и социально-экономические показатели, характеризующие деятельность хозяйствующих субъектов.
4. Реализовывать экономические проекты малой группой;
5. Приобрести навык использовать критерии социально-экономической эффективности для решения организационно-экономических и иных профессиональных задач.

1.2 Планируемые результаты обучения по дисциплине (модулю) в рамках планируемых результатов освоения основной профессиональной образовательной программы высшего образования – программы бакалавриата/магистратуры/специалитета соотнесенные с установленными индикаторами достижения компетенций

Процесс освоения дисциплины (модуля) направлен на формирование у обучающихся следующих компетенций: УК-1; УК-10; ОПК-1; ОПК-3 в соответствии с учебным планом.

В результате освоения дисциплины (модуля) обучающийся должен демонстрировать следующие результаты:

Категория компетенций (при наличии)	Код компетенции Формулировка компетенции	Код и наименование индикатора достижения компетенции	Результаты обучения
Системное и критическое мышление	УК-1	<i>УК-1.1 Находит и критически оценивает информацию, необходимую для решения задачи. УК-1.2 Предлагает различные варианты решения задачи,</i>	<i>Знать: методы анализа и сопоставления источников информации с точки зрения</i>

		<p>оценивая их последствия на основе синтеза и критического анализа информации.</p> <p>УК-1.3 Выбирает оптимальный вариант решения задачи, аргументируя свой выбор.</p>	<p>временных и пространственных условий их возникновения.</p> <p>Уметь:</p> <p>использовать логический анализ модели для поиска решения, генерирования новых идей и их оценки. Владеть (иметь опыт деятельности):</p> <p>современным и инструментам и и технологиями обработки информации</p>
<p>Экономическая культура, в том числе финансовая грамотность</p>	<p>УК-10</p>	<p>УК-10.1 Понимает базовые принципы функционирования экономики и экономического развития, цели формы участия государства в экономике.</p> <p>УК-10.2 Применяет методы личного экономического и финансового планирования для достижения текущих и долгосрочных финансовых целей.</p> <p>УК-10.3 Использует финансовые инструменты для управления личными финансами (личным бюджетом), контролирует собственные экономические и финансовые риски.</p>	<p>Знать: основные экономические категории и методы экономического планирования, составляющие основы экономических знаний.</p> <p>Уметь:</p> <p>использовать основы экономических знаний для решения в различных сферах деятельности</p>
	<p>ОПК-1</p>	<p>ОПК-1.1 Демонстрирует знание современных макроэкономических и микроэкономических концепций, моделей, ведущих школ и направлений развития макро- и микроэкономики/</p> <p>ОПК-1.2 Решает прикладные задачи на основе положений экономической теории.</p> <p>ОПК-1.3 Применяет знания экономической теории для решения типовых экономических задач</p>	<p>Знать:</p> <p>Основные принципы, показатели и механизмы оценки эффективности деятельности предприятия</p> <p>Уметь:</p> <p>Проводить анализ экономической эффективности субъектов микроэкономики для совершенствования бизнес-процессов</p>
	<p>ОПК-3</p>	<p>ОПК-3.1 Демонстрирует знания природы экономических</p>	<p>Знать:</p> <p>-</p>

		<p><i>процессов на макроуровне.</i> ОПК-3.2 <i>Анализирует мотивы и закономерности поведения экономических субъектов, ситуации на различных рынках, динамику уровня цен и объемов производства, предлагает решения для проблемных ситуаций на микроэкономическом уровне.</i> ОПК-3.3 <i>Анализирует показатели и факторы экономического роста, выявляет инструменты государственного регулирования и прогнозирования экономического роста.</i></p>	<p><i>институциональные методы анализа хозяйственной деятельности государства и предприятия.</i> <i>Уметь:</i> -применять институциональные методы анализа в ходе определения наиболее оптимальных управленческих решений;</p>
--	--	--	--

РАЗДЕЛ 2. СТРУКТУРА И СОДЕРЖАНИЕ ДИСЦИПЛИНЫ (МОДУЛЯ)

2.1 Объем дисциплины (модуля), включая контактную работу обучающегося с педагогическими работниками и самостоятельную работу обучающегося

Общая трудоемкость дисциплины (модуля) составляет 8 зачетных единиц.

Очно-заочная форма обучения

Вид учебной работы	Всего часов	Семестр
		3
Контактная работа обучающихся с педагогическими работниками	96	96
Лекционные занятия	32	32
<i>из них: в форме практической подготовки</i>		
Практические занятия	64	64
<i>из них: в форме практической подготовки</i>		
Самостоятельная работа обучающихся	183	183
Контроль промежуточной аттестации	9	9
Форма промежуточной аттестации	<i>Дифференцированный зачет (зачет с оценкой)</i>	<i>Дифференцированный зачет (зачет с оценкой)</i>
ОБЪЕМ ДИСЦИПЛИНЫ (МОДУЛЯ) В ЧАСАХ	288	288

2.2. Учебно-тематический план дисциплины (модуля)

Очно-заочной формы обучения

Раздел, тема	Виды учебной работы, академических часов
--------------	--

	Всего	Самостоятельная работа	Контактная работа обучающихся с педагогическими работниками							
			Всего	Лекционные занятия из них: в форме практической подготовки	Практические занятия из них: в форме практической подготовки	Лабораторные занятия из них: в форме практической подготовки	Консультации / Иная контактная работа из них: в форме практической подготовки			
Модуль 1 (Семестр 3)										
Раздел 1. Общие вопросы экономики	42	26	16	6		10				
Раздел 2. Общая характеристика рыночной экономики	42	26	16	6		10				
Раздел 3. Теория потребительского выбора	40	26	14	4		10				
Раздел 4. Теория производства	40	26	14	4		10				
Раздел 5. Интеграционные вопросы в микроэкономике	38	26	12	4		8				
Раздел 6. Несовершенная конкуренция	38	26	12	4		8				
Раздел 7. Рынки факторов производства	39	27	12	4		8				
Контроль промежуточной аттестации (час)	9									
<i>Форма промежуточной аттестации (указать)</i>	<i>Дифференцированный зачет (зачет с оценкой)</i>									
Общий объем, часов	288	183	96	32		64				

2.3. Содержание дисциплины (модуля)

РАЗДЕЛ 1. ОБЩИЕ ВОПРОСЫ ЭКОНОМИКИ

Тема 1.1.: *Введение в микроэкономiku. Предмет и метод экономической теории*

Цель: провести анализ предпосылок и исходных признаков экономики.

Перечень изучаемых элементов содержания:

Исходные признаки экономики. Потребности и ресурсы. Экономические агенты (рыночные и нерыночные). Закон возвышающихся потребностей. Ограниченность благ и проблема выбора оптимального решения. Предмет экономической теории. Экономические блага и их классификации, полные и частичные взаимодополняемость и взаимозамещение благ.

Метод экономической теории. Характеристика методологии, позитивный и нормативный подходы; общие и специальные методы анализа экономической действительности. Теории, концепции и модели, допущения. Практика - критерий истины. Роль экономического прогнозирования в развитии общества.

Функции экономической теории: познавательная, методологическая, мировоззренческая, критическая, прогностическая, практическая. Формирование современного экономического мышления. Развитие предпринимательской инициативы, компетенции и профессионализма.

Понятие микроэкономики. Специфика и основные проблемы. Возможности микроанализа. Блага экономические и неэкономические, экономические ресурсы и их классификация, экономические агенты (рыночные и нерыночные), взаимодействие экономических агентов на микроуровне, экономические интересы, цели и средства, проблема выбора оптимального решения, экономическая стратегия и экономическая политика, конкуренция и ее виды; кругооборот благ и доходов, двухфакторная модель. Производство, распределение, обмен и потребление, воспроизводство. Потребности, экономические интересы, закон возвышения потребностей. Рациональное поведение экономических агентов, кругообороты благ и доходов; затраты и результаты: общие, предельные и средние величины; альтернативные издержки (издержки отвергнутых возможностей), хозяйствование и эффективность, экономические ограничения: граница производственных возможностей координация экономической деятельности.

Вопросы для самоподготовки:

1. Производственные возможности общества и экономический выбор.
2. Особенности современного этапа развития экономической мысли в России.
3. Общая методология. Методы и уровни анализа.
4. Микроэкономика и экономическая политика.
5. Предмет микроэкономики. Микроэкономика как основа рационального развития человеческого общества.
6. Формирование и эволюция основных направлений экономической теории.
7. Экономические субъекты. Интересы и целевые установки экономических агентов.
8. Принцип альтернативности и производственные возможности.
9. Модель «круговых потоков».

Тема 1.2: Собственность и система хозяйствования. Экономические системы и их классификация.

Цель: выявить сущность, содержания, форм и видов собственности, рассмотрение собственности с экономической и юридической точек зрения.

Перечень изучаемых элементов содержания:

Собственность как экономическая категория. Собственность как экономическое отношение и ее составные элементы: присвоение, способ соединения работника со средствами производства, организационно-экономический механизм реализации собственности и хозяйствование: структура прав, передача прав, согласование обязанностей. Место собственности в системе общественных отношений. Экономическое и юридическое содержание собственности на условия производства и его результаты.

Юридическая и экономическая категория собственности, структура собственности, права собственности, континентальная традиция прав собственности; англо-саксонская традиция прав собственности, теория "пучка прав собственности", классификация прав собственности А. Оноре; персонификация прав собственности и экономический статус субъекта хозяйствования, экономическая власть и экономическая зависимость; Структура прав и передача прав, согласование обязанностей. Источники экономической власти, трансакционные издержки, формы трансакционных издержек.

Формы собственности. Признаки классификации форм собственности, характеристика основных форм собственности. Противоречия разных форм собственности. Многообразие форм собственности как предпосылка и условие функционирования рыночной экономики.

Сущность и содержание хозяйствования. Понятие хозяйствования. Экономическое и неэкономическое хозяйство. Основные категории хозяйствования. Институциональные факторы высокоэффективной хозяйственной деятельности.

Понятие экономической системы. Типологизация экономических систем. Марксистский и неоклассический подход. Формационный и цивилизационный подходы к классификации экономических систем, их сравнительные достоинства и недостатки. Добуржуазные системы. Посткапиталистическое общество, его перспективы. Постиндустриальное (информационное) общество, его перспективы, эндогенные и экзогенные корни. Понятия, критерии, типы и принципы классификации экономических систем.

Общая характеристика различных форм хозяйствования (традиционная экономика, рыночная экономика (или товарное хозяйство), плановая экономика (или плановое хозяйство), командно-административная система (командное хозяйство), смешанная экономика, переходная экономика, информационная экономика. Формы рыночной экономики, основанные на разных формах собственности на средства производства.

Современные модели и механизмы регулирования социально-экономических систем. Смешанная экономика как современная форма рыночной экономики. Смешанная экономика и «чистая экономика». Смешанная экономика, цивилизация и формация. Смешанная экономика и переходная экономика. Модели смешанной экономики.

Вопросы для самоподготовки:

1. Система социальной защиты в условиях трансформации собственности в России;
2. Проблема редкости ресурсов в индустриальном и постиндустриальном обществе.
3. Юридическая и экономическая категория собственности.
4. Основные черты экономического содержания собственности.
5. Теория прав собственности. Трансакционные издержки.
6. Экономическая власть и экономическая зависимость.
7. Классификация и основные черты разных форм собственности.
8. Преобразование собственности: критерии эффективности пути и формы.
9. Особенности преобразования собственности в российской экономике.
10. Система социальной защиты в условиях трансформации собственности в России;
11. Проблема редкости ресурсов в индустриальном и постиндустриальном обществе. Экономическая система: содержание, структура и критерии классификации.
12. Формационный подход к анализу экономических систем.
13. Цивилизационный подход к исследованию современного общества.
14. Современные экономические системы.
15. Параметры смешанной экономики и ее модели.

ПРАКТИЧЕСКОЕ ЗАДАНИЕ К РАЗДЕЛУ 1.

Форма практического задания: расчетное практическое задание

Примерные расчетно-практические задания к разделу 1:

Задача № 1.1. Расчёт цены выбора

Петров хочет купить мебельный гарнитур. Он должен затратить на поиски дешевого и качественного варианта 7 рабочих дней, для чего намерен взять отпуск без сохранения заработка. Если он не сделает этого, то купит гарнитур на 20% дороже. В день Петров зарабатывает 1000 руб.

Какова должна быть цена гарнитура для того, чтобы рационально мыслящему Петрову было все равно – искать дешевый вариант или нет?

Задача № 1.2. Выбор более дешёвого способа передвижения

Самолетом из Москвы во Владивосток можно добраться за 8 ч, но с учетом сопутствующих затрат времени можно считать, что сутки для работы или отдыха теряются. Поездка в поезде займет 9 дней. Авиабилет стоит 900 р., а железнодорожный билет 500 р.

а) Какой способ передвижения дешевле для человека, зарабатывающего 50 р. каждый рабочий день с понедельника по пятницу.

б) Если 4 из 9 дней пути на поезде приходится на выходные, то сколько должен зарабатывать в будний день наш путешественник, чтобы ему было все равно с чисто экономической позиции - лететь в выходной день или ехать поездом?

Задача № 1.3. Расчёт максимального числа дней ремонта

Иванов хочет отремонтировать квартиру. Он может нанять мастеров и заплатить им 15 тыс. р., а может все сделать сам, тогда ремонт будет стоить ему только 5 тыс. р. (цена материалов). Но придется взять отпуск без сохранения заработка. В день он зарабатывает 500 р. Какое максимальное число дней может потратить на ремонт Иванов, чтобы не нести убытки.

Задача № 1.4. Построение КПВ

На одном поле фермер может произвести 500 т картофеля или 100 т пшеницы, а на другом альтернативная стоимость выращивания 2 т пшеницы равна 5 т картофеля при максимальном производстве картофеля, равном 1000 т. Построить кривую производственных возможностей фермера.

Задача № 1.5. Расчёт альтернативных издержек

Средневековый кузнец специализируется на копьях и плугах. Могут ли его альтернативные производственные возможности описываться следующими данными?

Копья, шт	36	30	24	18	12	6	0
Плуги, шт	0	2	5	9	12	15	17

РУБЕЖНЫЙ КОНТРОЛЬ К РАЗДЕЛУ 1: форма рубежного контроля – опрос.

РАЗДЕЛ 2. ОБЩАЯ ХАРАКТЕРИСТИКА РЫНОЧНОЙ ЭКОНОМИКИ

Тема 2.1 Рыночное равновесие. Общественная выгода от конкурентного равновесия

Цель: выяснить природу и форму обменных операций

Перечень изучаемых элементов содержания:

Рыночный спрос факторы, влияющие на рыночный спрос. Функция спроса и объем спроса. Кривая спроса. Закон спроса. Индивидуальный и рыночный спрос. Рыночный спрос и индивидуальный спрос, взаимодополняемые и взаимозаменяемые товары, закон спроса, парадоксы спроса, эффект Гиффена, эффект Веблена, «асимметричность информации», инфляционные ожидания, функциональный и нефункциональный спрос, классификация потребительского спроса по Х. Лейбенштайну.

Рыночное предложение. Факторы, влияющие на рыночное предприятие. Функция предложения и объем предложения. Кривая предложения. Закон предложения. Функции предложения.

Взаимодействие спроса и предложения. Равновесие, рынок, равновесная цена. Механизм установления равновесия, равновесная цена, равновесный объем, свойства рыночного равновесия. Множественность рыночного равновесия, частичное рыночное равновесие, области экономической активности, модель паутины, устойчивость равновесия по А.Маршаллу и Л.Вальрасу. Равновесная цена и ее функции. Рыночная динамика. Виды рыночного равновесия и государственное воздействие на механизм рыночного ценообразования. Работа рыночного механизма и динамическая эффективность рынка.

Излишки потребителя и производителя. Благополучие потребителей, измерение потребительского излишка. Определение излишка производителя, определение излишка производителя с помощью кривой предложения. Общественное благополучие и экономическая

эффективность. Оценка рыночного равновесия с точки зрения общественной выгоды, влияние налогообложения и дотаций.

Рынок покупателя, рынок продавца, изменение равновесия, дефицит и излишек, государственное регулирование ценообразования, контроль за ценами, «цена пола», «цена потолка», налоги и дотации, фиксированные цены, цена «черного рынка», объемы «контрабанды», спекулянты и устойчивость равновесия.

Вопросы для самоподготовки:

1. Понятие спроса и его функция. Закон спроса.
2. Кривая спроса и ее особенности.
3. Предложение и его функция. Закон предложения.
4. Факторы изменения предложения. Цена предложения.
5. Взаимодействие спроса и предложения. Рыночное равновесие.
6. Механизм установления равновесия. Рыночная динамика.
7. Свойства рыночного равновесия.
8. Государственное регулирование ценообразования.
9. Потребительский излишек.
10. Излишек производителей.
11. Благополучие потребителя и рыночная эффективность.
12. Налоги, дотации и общественные излишки.
13. Спекулянты и устойчивость рыночного равновесия;
14. Влияние эластичности спроса по цене на тип конкуренции.

Тема 2.2.: Эластичность спроса и предложения

Цель: изучить методы расчета чувствительности и практического ее применения в микроанализе.

Перечень изучаемых элементов содержания:

Понятие эластичности, ее свойства и виды, способы ее определения: приростной и темповый методы, метод сравнительной статики, показатели эластичности.

Эластичность спроса по цене и ее детерминанты, Эластичность спрос по доходу, точечная эластичность, дуговая эластичность, перекрестная эластичность, абсолютно неэластичные спрос и предложение, абсолютно эластичные спрос и предложение, единичная эластичность предложения и факторы, влияющие на эластичность предложения, фактор времени, эластичность спроса по цене и общая выручка.

Практическое применение фактора эластичного спроса и предложения в бизнесе и экономической политике. Эластичность и налогообложение. Прогнозирование оптимального объема выпуска. Экономический анализ прямых государственных мер. Оценка по показателю выручки. Графический анализ последствий изменение в ценообразовании.

Вопросы для самоподготовки:

1. Ценовая эластичность и распределение налогового бремени Понятие эластичности, ее свойства и виды.
2. Эластичность спроса по цене и ее детерминанты. Перекрестная эластичность.
3. Эластичность спроса по цене и совокупная выручка.
4. Эластичность спроса относительно дохода.
5. Эластичность предложения.
6. Практическое применение эластичности в микроанализе.

ПРАКТИЧЕСКОЕ ЗАДАНИЕ К РАЗДЕЛУ 2

Форма практического задания: расчетное практическое задание

Примерные расчетно-практические задания к разделу 2:

Задача № 2.1. На рынке товара X функция спроса задана как $Q_d = 360 - 30P$, а функция предложения задана как $Q_s = 20P - 40$. Ответьте на несколько вопросов про рынок товара X. Чему

равна равновесная цена?. Чему равен равновесный объем продаж? Чему равен излишек производителя (PS) в точке равновесия?

Задача № 2.2. На рынке некоторого товара функция спроса задана как $Q_d = 300 - 3P$, а функция предложения задана как $Q_s = 2P - 50$, где P – цена товара, Q_d - величина спроса на него, а Q_s - величина предложения. Рассчитайте равновесную цену, которая установится на этом рынке.

Задача № 2.3. В продолжение предыдущего вопроса. На рынке некоторого товара функция спроса задана как $Q_d = 300 - 3P$, а функция предложения задана как $Q_s = 2P - 50$, где P – цена товара, Q_d - величина спроса на него, а Q_s - величина предложения. Рассчитайте величину излишка производителя на этом рынке в ситуации .

Задача № 2.4. Когда говядина стоила 200 руб./кг. величина спроса на курятину составляла 1000 кг. в неделю. После того, как цена говядины выросла до 400 руб./кг. (при прочих равных условиях), величина спроса на курятину составила 3000 кг. в неделю. Рассчитайте величину перекрестной эластичности спроса на курятину по цене говядины по формуле ДУГОВОЙ эластичности.

РУБЕЖНЫЙ КОНТРОЛЬ К РАЗДЕЛУ 2: форма рубежного контроля – опрос.

РАЗДЕЛ 3 ТЕОРИЯ ПОТРЕБИТЕЛЬСКОГО ВЫБОРА

Тема 3.1 Выбор потребителя

Цель: изучение теории потребления, анализ принятия решений потребителями

Перечень изучаемых элементов содержания:

Теории поведения потребителя и производителя (предприятия). Компромисс индивида между потреблением и досугом; Концепция полезности и равновесие на рынке одного блага. Польза и полезность блага. Полезность и анализ потребительских предпочтений, мотивация потребителя, цель потребителя, функция полезности, общая полезность, предельная полезность блага. Субъективные оценки полезности и ценность благ. Динамика оценок полезности и запасы блага. Зависимость между динамикой растущих запасов благ и динамикой снижающихся субъективных оценок их полезности. Предельная, или маргинальная полезность. Первый закон Г. Госсена: закона убывающей предельной полезности. Зависимость потребительского спроса от динамики предельной полезности. Влияние изменений цен и дохода на динамику спроса и потребительских предпочтений.

Общее «статическое» равновесие в потреблении. Этапы исследования поведения потребителя, стремящегося к равновесию. Анализ потребительских предпочтений. Кардиналистской функции полезности первого и второго порядка. Второй закон Г. Госсена. Эквимаргинальный принцип. Ординалистская концепция, аксиомы порядкового подхода, карта безразличия, кривые безразличия и их свойства, предельная норма замещения, предельная норма замещения одного блага другим. Бюджетные возможности и различные комбинации потребительских благ. Бюджетное ограничение. Потребительский выбор.

Вопросы для самоподготовки:

1. Предпочтение потребителя и полезность. Функция полезности.
2. Количественная полезность и спрос.
3. Порядковая полезность и спрос.
4. Оптимум потребителя. Эквимаргинальный принцип.

Тема 3.2 Реакция потребителей на изменение цен и дохода

Цель: изучение теории потребления, анализ принятия решений потребителями

Перечень изучаемых элементов содержания:

Графический анализ равновесия личности в потреблении. Изменение оптимума потребителя при изменении его дохода, кривая «доход-потребление», кривые Энгеля, нормальный (качественный товар), товар худший. Реакция потребителя на изменение цен, линия «цена - потребление». Индивидуальный и рыночный спрос: графический анализ. Эффект дохода и эффект замещения, уравнение Слуцкого, компенсирующие и эквивалентные изменения доходов, компенсированная реакция, Номинальные и реальные величины. Индексы реального дохода, индекс Ласпейреса, индекс Пааше, индекс Фишера.

Вопросы для самоподготовки:

1. Реакция потребителя на изменение цен и дохода. Кривые Энгеля.
2. Индивидуальный и рыночный спрос.
3. Эффект замены и эффект дохода. Уравнение Слуцкого.
4. Факторы нефункционального спроса в теории потребления и спроса;
5. Влияние дохода, цен на изменение благосостояния потребителя в рыночной экономике.

ПРАКТИЧЕСКОЕ ЗАДАНИЕ К РАЗДЕЛУ 3

Форма практического задания: расчетное практическое задание

Примерные расчетно-практические задания к разделу 3:

Задача № 3.1. Расчёт оптимального объёма потребления

Определите оптимальный для потребителя объем блага Q, если известно, что функция полезности индивида от обладания этим благом имеет вид:

- 1) $U(Q) = 1 - 5 \times Q^2$
- 2) $U(Q) = 5 + Q - Q^2$
- 3) $U(Q) = Q^2 - 5 \times Q^3$

Как будут выглядеть функции предельной полезности? Проиллюстрируйте ответ.

Задача № 3.2. Расчёт оптимального набора потребителя

Потребитель свой располагаемый доход в размере 90 руб. тратит на приобретение кефира и картофеля.

Стоимость продуктов питания:

$P_{\text{кеф}} = 15$ руб. за 1 л.

$P_{\text{кар}} = 3$ руб. за 1 кг.

Предпочтения потребителя описываются следующей функцией полезности:

$$U(X_{\text{кеф}}; X_{\text{кар}}) = X_{\text{кеф}}^{\frac{1}{2}} * X_{\text{кар}}^{\frac{1}{2}}$$

Насколько изменится оптимальный набор потребителя, если его предпочтения станут описываться функцией полезности вида:

$$1) U(X_{\text{кеф}}; X_{\text{кар}}) = X_{\text{кеф}}^{\frac{1}{3}} * X_{\text{кар}}^{\frac{1}{3}}$$

$$2) U(X_{\text{кеф}}; X_{\text{кар}}) = X_{\text{кеф}}^{\frac{1}{2}} * X_{\text{кар}}^{\frac{1}{4}}$$

Задача № 3.3. Расчёт общей и предельной полезности

Общая TU и предельная MU полезности товаров А, В, С представлены в таблице. Заполнить пропуски в таблице.

Количество товара	А		В		С	
	TU	MU	TU	MU	TU	MU
1	...	20	19	...	22	...
2	...	15	30	10
3	...	12	38	...	39	...
4	...	8	43	...	44	...
5	...	6	45	3

Задача № 3.4. Расчёт цен товаров X и Y

Потребитель покупает 4 единицы блага X и 9 единиц блага Y, имея доход 100 ден. ед. Найти цены товаров X и Y, если известно, что предельная норма замены товара Y товаром X (MRS_{xy}) равна 4.

Задача № 3.5. Расчёт предельной полезности

Определите предельную полезность благ x и y, если функция полезности имеет вид:

1) $U(x;y) = 2x + y$;

2) $U(x;y) = 2x^2 + y$;

3) $U(x;y) = x^\beta y^{1-\beta}$

РУБЕЖНЫЙ КОНТРОЛЬ К РАЗДЕЛУ 3: форма рубежного контроля – опрос.

РАЗДЕЛ 4 ТЕОРИЯ ПРОИЗВОДСТВА

Тема 4.1 Производство в краткосрочном и долгосрочном периодах

Цель: овладеть навыками анализа принятия решений фирмами и внедрения оптимальной технологии в производство.

Перечень изучаемых элементов содержания:

Производство и его факторы. Технология, проблема эффективности производства, технологическая эффективность, экономическая эффективность, производственная функция (общий случай, линейная, Кобба-Дугласа, Леонтьева, CES). Анализ краткосрочной функции производства, анализ долгосрочной функции производства, постоянные факторы, переменные факторы, совокупный продукт, средний продукт, предельный продукт, кривые продукта от переменного фактора. Выбор производственной технологии. Техническая и экономическая эффективность. Изокванты. Заменяемость факторов. Предельная норма технологической замены и ее динамика. Экономия от масштаба. Отдача от масштаба производства (снижающаяся, повышающаяся, неизменная).

Вопросы для самоподготовки:

1. Экономическая природа прибыли и ее функции.
2. Технология и производство. Производственная функция.
3. Производственный выбор в краткосрочном периоде. Закон убывающей производительности факторов.
4. Анализ долгосрочной функции производства. Замещение факторов производства.
5. Эффект масштаба.

Тема 4.2 Издержки производства и прибыль

Цель: овладеть навыками анализа и расчета фирмами издержек производства и социально-экономическими показателями устойчивости предприятия

Перечень изучаемых элементов содержания:

Понятие и виды издержек. Издержки производства и себестоимость. Сущность издержек производства. Экономические и бухгалтерские издержки. Переменные и постоянные издержки; общие, средние и предельные величины выручки и издержек. Оптимальная комбинация факторов производства и ее графическое выражение. Связь функций издержек с производственной функцией. Взаимосвязь динамики общих и средних, общих и предельных, средних и предельных издержек. Динамика общего, среднего и предельного продукта и издержек в краткосрочном и долгосрочном периодах. Краткосрочный и долгосрочный периоды в экономическом анализе. Воздействие изменений различных условий и факторов на издержки в краткосрочном и долгосрочном периодах. Правило и пути минимизации издержек производства и максимизации выпуска продукции.

Экономическая природа прибыли и ее максимизация. Валовая выручка и издержки. Прибыль как функция предпринимательского управления фирмой. Бухгалтерская, нормальная и экономическая прибыль. Чистый денежный поток и внутренняя норма доходности. Правило

максимизации прибыли. Прибыль фирмы в кратко- и долгосрочном периодах в условиях совершенной и несовершенной конкуренции. Общая, средняя и предельная прибыль. Графический анализ динамики общей, средней и предельной прибыли

Вопросы для самоподготовки:

1. Природа издержек производства, их структура и виды. Себестоимость.
2. Затраты фирмы в краткосрочном периоде.
3. Затраты фирмы в долгосрочном периоде.
4. Минимизация издержек производства: определение эффективного способа производства и траектории развития.
5. Выручка и прибыль.
6. Экономическая природа прибыли и ее функции.

ПРАКТИЧЕСКОЕ ЗАДАНИЕ К РАЗДЕЛУ 4

Форма практического задания: расчетное практическое задание

Примерные расчетно-практические задания к разделу 4:

Задача № 4.1.

Фирма, выпускающая 100 единиц продукции, имеет общие издержки $TC(100) = \$8000$ и переменные издержки $VC(100) = \$2000$. Какими будут СРЕДНИЕ ПОСТОЯННЫЕ издержки этой фирмы при выпуске 200 единиц продукции (т.е. $AFC(200)$)?

Задача № 4.2.

Семь работников могут все вместе произвести 730 единиц продукции, а восемь работников могут все вместе произвести 800 единиц продукции. Чему равны предельный продукт восьмого работника и средний продукт восьми работников?

Задача № 4.3.

Известно, что в течение года бухгалтерская прибыль кофейной компании «Кофейный дом» составила 150000 рублей. Управляя фирмой, предприниматель данной компании упускает зарплату в 90000 рублей, которую мог бы получить, работая в другом месте. Известно также, что предприниматель располагал суммой 200000 рублей собственных средств, которые он вложил в компанию. Предполагая, что он упускает 10% годовых с этих средств, определите экономическую прибыль.

Задача № 4.4.

Фирма выпускает 100 единиц продукции. При этом общие издержки фирмы составляют 800 долл., из них переменные издержки составляют 200 долл. Рассчитайте средние постоянные издержки фирмы при выпуске ста единиц продукции.

Задача № 4.5.

Предположим, у некоторой фирмы для того, чтобы цена продукции превысила средние общие издержки (АТС), эта цена должна быть не ниже, чем 100 руб. за единицу. Для того, чтобы цена превысила средние переменные издержки производства (AVC), она должна быть не ниже, чем 80 руб. за единицу. Если фактически на рынке установилась цена 90 руб. за единицу продукции (и фирма никак не может это изменить), то определите последствия.

РУБЕЖНЫЙ КОНТРОЛЬ К РАЗДЕЛУ 4: форма рубежного контроля – опрос.

РАЗДЕЛ 5 ИНТЕГРАЦИОННЫЕ ВОПРОСЫ В МИКРОЭКОНОМИКЕ.

Тема 5.1 Типы рыночных структур

Цель: проанализировать сущность, видов интеграционных процессов на микроуровне.

Перечень изучаемых элементов содержания:

Интеграционные процессы на микроуровне. диверсификация, концентрация и централизация производства, вертикальная и горизонтальная интеграция. Показатели интеграционных процессов. признаки рыночной структуры: численность продавцов, рыночные доли фирм, степень дифференциации продукта, барьеры входа и выхода (в отрасли), степень контроля производителей над ценами, рыночная власть, стратегический характер поведения фирм,

нестратегический характер поведения фирмы. Типы рыночных структур: совершенная конкуренция, монополистическая конкуренция, олигополия, монополия, монополия, монополия, монополия. Совершенная конкуренция, несовершенная конкуренция, соревновательный рынок, движущие силы конкуренции. Рыночная власть, степень рыночной власти, коэффициент Лернера, рыночная власть и эластичность, рыночная власть и прибыль фирмы, количественные методы оценки структуры рынка: пороговая доля рынка, индекс концентрации, индекс Херфиндаля-Хиршмана, индекс Линда.

Вопросы для самоподготовки:

1. Показатели концентрации в РФ
2. Рациональные границы интеграции.
3. Рыночная структура: определение, параметры классификации, типы.
4. Показатели рыночной власти.
5. Количественные методы оценки структуры рынка.
6. Совершенная и несовершенная конкуренция.

Тема 5.2 Рынок совершенной конкуренции

Цель: определить принципы принятия решений фирмами в условиях ценовой конкуренции.

Перечень изучаемых элементов содержания:

Совершенно конкурентная фирма, кривая спроса на продукцию совершенно конкурентной фирмы, точка безубыточности, точка банкротства, кривая предложения совершенно конкурентной фирмы в краткосрочном периоде, кривая предложения совершенно конкурентной фирмы в долгосрочном периоде, положение долгосрочного равновесия отрасли, отраслевое предложение, отрасль с постоянными издержками, отрасль с растущими издержками, отрасль со снижающимися издержками, эффективность конкурентных рынков. Равновесие совершенно конкурентной фирмы в краткосрочном и долгосрочном периоде.

Вопросы для самоподготовки:

1. Рынок совершенной конкуренции: основные признаки, преимущества и недостатки.
2. Предложение совершенно конкурентной фирмы в краткосрочном периоде.
3. Предложение совершенно конкурентной фирмы в долгосрочном периоде.
4. Предложение совершенно конкурентной отрасли.
5. Эффективность конкурентных рынков.

ПРАКТИЧЕСКОЕ ЗАДАНИЕ К РАЗДЕЛУ 5

Форма практического задания: расчетное практическое задание

Примерные расчетно-практические задания к разделу 5:

Задача № 5.1. Определение объёма производства на рынке совершенной конкуренции

Предприятие находится в условиях совершенной конкуренции.

Цена установилась на уровне 10 р.

Зависимость общих затрат от выпуска продукции представлена в таблице:

Выпуск, шт.	10	11	12	13	14	15
Общие затраты, р.	80	86	93	102	113	125

Какой объём производства выберет это предприятие, если оно максимизирует прибыль?

Задача № 5.2. Определение рыночной цены

Сто фирм в условиях совершенной конкуренции имеют следующую зависимость общих издержек от объёма выпуска:

Объём выпуска фирмы	800	900	1000	1100
---------------------	-----	-----	------	------

Общие издержки фирмы, тыс. р.	40	45,5	51,6	58,2
-------------------------------	----	------	------	------

Шкала рыночного спроса показана в следующей таблице:

Величина рыночного спроса	80 000	90 000	100 000	110 000
Цена, р.	70	65	61	58

а) Определите рыночную цену.

б) Является ли производство прибыльным? Какую экономическую прибыль (убыток) получает одна фирма?

Задача № 5.3. Расчёт рыночной цены, при которой фирма уйдёт с рынка

Общие затраты фирмы, действующей на рынке совершенной конкуренции, составляют $0,5*Q^3 - 15*Q^2 + 300*Q + 250\ 000$.

При какой цене фирме становится невыгодным работать на этом рынке в краткосрочном периоде?

Задача №5.4. Определение рыночной цены в долгосрочном периоде

Конкурентная фирма находится в состоянии равновесия в долгосрочном периоде и имеет следующие затраты: $TC = Q^3 - 38*Q^2 + 418*Q$. Определите цену на этом рынке в долгосрочном периоде.

Задача № 5.5. Определение рыночной цены и отраслевого выпуска продукции

В отрасли действуют 130 одинаковых фирм. Издержки производства каждой фирмы описываются функциями

$$TC = Q^3 - 36*Q^2 + 384*Q,$$

Где Q - объём производства в тысячах штук. Найти рыночную цену и отраслевой выпуск продукции, при которых на конкурентном рынке устанавливается долгосрочное равновесие.

РУБЕЖНЫЙ КОНТРОЛЬ К РАЗДЕЛУ 5: форма рубежного контроля – опрос.

РАЗДЕЛ 6 НЕСОВЕРШЕННАЯ КОНКУРЕНЦИЯ

Тема 6.1 Монополия и ценовая дискриминация

Цель: оценить социально-экономические последствия монополизма в современной экономике.

Перечень изучаемых элементов содержания:

Монополия, свойства и признаки монополии. Источники монопольной власти: виды отраслевых барьеров. Типы монополии: закрытая монополия, открытая монополия, естественная монополия, моносония, двусторонняя монополия, административная монополия. Спрос на продукцию монополиста, предложение в условиях монополии в краткосрочном и долгосрочном периоде, определение цены и объема производства. Реализация рыночной власти монополиста. Условия и последствия реализации рыночной власти. Рыночная власть и прибыль монополиста. Ценовая дискриминация: первой, второй и третьей степени, показатели монопольной власти. Общественная цена монополии. Противоречивый характер монополизации экономики: убытки и выгоды общества от монопольной власти. Сокращение объемов выпуска. Падение уровня реальных доходов населения и уменьшение потребительского излишка. Превращение монопольного роста цен в угрозу инфляции. Полные чистые убытки общества и безвозвратные потери потребителей и производителей. Захват потребительского излишка и превращение его в дополнительную прибыль. X-неэффективность. Положительные эффекты монополизации рынков.

Антимонопольная политика государства и особенности демополизации российской экономики. Сущность антимонопольной политики государства. Деконцентрация сложившихся монополий и развитие конкуренции в монополизированных отраслях. Характеристика инструментов антимонопольной политики. Графический анализ социально-экономических

последствий государственного регулирования цены на монопольном рынке. Природа отечественных монополий и специфика демополизации в переходной экономике. Особенности применения прямых и косвенных методов государственного воздействия на российские монополии.

Вопросы для самоподготовки:

1. Экономическая природа монополий. Источники монопольной власти.
2. Типы монополий.
3. Предложение монополиста в краткосрочном и долгосрочном периодах.
4. Экономические последствия монополий. Ценовая дискриминация.
5. Регулирование деятельности монополии.
6. Монопсония.
7. Антимонопольная политика.
8. Использование ценовой дискриминации в условиях рынка.

Тема 6.2 Монополистическая конкуренция

Цель: проанализировать условия принятий решений фирмами в условиях монополистической конкуренции.

Перечень изучаемых элементов содержания:

Несовершенная конкуренция, монополистическая конкуренция, свойства и ключевые признаки монополистической конкуренции, неценовая конкуренция, дифференциация продукции, реклама, торговая марка, предложение фирмы в условиях монополистической конкуренции в краткосрочном и долгосрочном периодах, модель Чемберлена. Издержки монополистической конкуренции, избыток производственных мощностей. Сравнительный социально-экономический анализ долгосрочного равновесия на монополистически конкурентном рынке и рынке совершенной конкуренции. Монополистическая конкуренция и потребительский выбор.

Вопросы для самоподготовки:

1. Характеристика и условия возникновения рынка монополистической конкуренции.
2. Конкурентные стратегии рынка монополистической конкуренции.
3. Равновесие при монополистической конкуренции в краткосрочном и долгосрочном периодах.
4. Неэффективность монополистической конкуренции.
5. Значение торговых марок в экономике СССР;
6. Мировой и российский опыт рекламы.

Тема 6.3 Олигополия

Цель: проанализировать сущность и социально-экономических последствия олигополии в современной экономике.

Перечень изучаемых элементов содержания:

Олигополия: характеристика олигополии, ключевые признаки. Модели поведения фирм на олигополистическом рынке: кооперативное, некооперативное, «игра по правилам». Модели несоординированной олигополии: ломаная кривая спроса (модель Хитча), ценовые войны и равновесие по Бертрону, ценообразование по принципу «издержки плюс». Кооперативная стратегия олигополий: картель, тайный сговор, механизм разрушения картельного соглашения. Модели поведения «игра по правилам»: Кривые реакции фирм и равновесие дуополии в модели А. Курно, ценовое лидерство, блокирующее ценообразование, олигополия с точки зрения «теории игр». Платежная матрица по прогнозированию цен и прибылей: «дилемма заключенного». Множественность равновесных состояний в олигополистической отрасли: равновесие по Парето, равновесие доминирующей стратегии, равновесие Штакельберга, равновесие по Нэшу.

Вопросы для самоподготовки:

1. Характерные черты и формы поведения олигополии.
2. Стратегическое взаимодействие фирм и его модели.
3. Модели кооперативной стратегии взаимодействия.

4. Модели стратегии независимого поведения фирм в олигополистической отрасли.
5. Значение олигополии в экономике РФ;
6. Ценовые войны.

ПРАКТИЧЕСКОЕ ЗАДАНИЕ К РАЗДЕЛУ 6

Форма практического задания: расчетное практическое задание

Примерные расчетно-практические задания к разделу 6:

В таблице приведены ожидаемые величины предельной выручки и предельных издержек гипотетической фирмы при различных объемах выпуска продукции, а также общие издержки, выручка и прибыль при нулевой объеме производства.

Q	0	1	2	3	4	5	6	7	8	9
MR	-	80	70	60	50	40	30	20	10	0
MC	-	90	70	30	20	10	15	21	29	40
TR	0									
ТС	100									
π	-100									

По данным таблицы ответьте на четыре вопроса.

Вопрос 1. Чему равны постоянные издержки фирмы ?

Вопрос 2. Если фирма будет производить и продавать две единицы продукции, чему будет равна ее общая выручка?

Вопрос 3. Если фирма будет производить две единицы продукции, чему будут равны ее общие издержки?

Вопрос 4. Сколько единиц продукции вы посоветуете выпустить и продать фирме для максимизации прибыли, если предполагается, что это целое число?

РУБЕЖНЫЙ КОНТРОЛЬ К РАЗДЕЛУ 6: форма рубежного контроля – опрос.

РАЗДЕЛ 7 РЫНКИ ФАКТОРОВ ПРОИЗВОДСТВА

Тема 7.1 Рынок человеческого капитала и заработная плата

Цель: исследовать закономерностей функционирования рынка человеческого капитала и факторов, влияющих на формирование заработной платы.

Перечень изучаемых элементов содержания:

Человеческий капитал, рабочая сила и труд: общее и особенное. Социально-экономическая и экономико-психологическая характеристика человеческого капитала. Факторы, обуславливающие необходимость замещения трудового капитала – капиталом интеллектуальным, а труда – творчеством. Функциональная рабочая сила и конкретный труд. Формы доходности человеческого капитала.

Спрос на труд и его предложение в условиях совершенной конкуренции. Кривая спроса на труд, выбор между трудом и отдыхом, эффект дохода, эффект замены, различия в привлекательности труда. Предложение труда. Рыночное равновесие на рынке труда. Заработная плата в условиях совершенной конкуренции. Номинальная и реальная заработная плата. Производительность труда и заработная плата.

Несовершенная конкуренция на рынке труда. Монополия и монополия на рынке труда. Рынок труда с монополистической властью. Проблема спроса на труд в условиях монополии. Предельные и средние затраты. Равновесие монополии на рынке труда. Монополистическая власть на рынке труда. Спрос на труд и его предложение в условиях монополии. Двусторонняя монополия на рынке труда, социально-экономические условия труда. Равновесие фирмы на рынке труда в условиях монополии. Роль профсоюзов. Дифференциация ставок заработной платы. Инвестиции

в человеческий капитал. Государственное регулирование рынка труда. Функции рынка рабочей силы. Уровень жизни и его измерение. Дифференциация дохода, утилитаристский принцип, измерение степени дифференциации. Децильные, квартильные и квинтильные, кривые Лоренца, коэффициенты коэффициент Джини, закономерности дифференциации доходов, потребительский выбор во времени. Бедность и способы ее измерения. Прожиточный минимум.

Вопросы для самоподготовки:

1. Сущность категорий рабочая сила и труд.
2. Формирование рынка труда: его содержание и особенности.
3. Спрос на труд и его предложение в условиях совершенной конкуренции.
4. Несовершенная конкуренция на рынке рабочей силы и роль профсоюзов.
5. Сущность заработной платы и ее формы. Функции заработной платы.
6. Дискриминация на рынке труда. Методы государственного регулирования рынка труда.
7. Роль профсоюзов на современном этапе.
8. Уровень жизни, коэффициент Джини.

Тема 7.2 Рынок капитала и процент

Цель: проанализировать природу возникновения ссудного процента. Влияния фактора времени на дифференциацию процентной ставки.

Перечень изучаемых элементов содержания:

Капитал как фактор производства, и его «чистая» производительность. Капитал, инвестиции, структура капитала, торговый капитал, человеческий капитал, физический капитал. Основной и оборотный капитал, переменный и постоянный капитал, предельная производительность капитала, моральный износ и его виды, физический износ, амортизация, линейная, ускоренная, норма амортизации, амортизационные отчисления, амортизационный фонд. Физический капитал как опосредствующий фактор производства. Эффект «чистой» производительности капитальных благ. Капитал и сопряженное производство. Уровень дохода на капитал. Предельный физический продукт и спрос на капитал. Физический и денежный капитал. Капитал и процентный доход. Спрос на капитал, предложение сбережений, эффект дохода, эффект замены. Равновесная ставка процента. Рыночная ставка процента и ее воздействие на инвестиционные решения фирм. Процентная ставка и цена использования капитальных активов. Процентная ставка в условиях совершенной конкуренции. Реальная и номинальная процентная ставка.

Фактор времени и дисконтирование. Сравнение ценности благ в различных периодах времени. Дисконтирование и ставка ссудного процента. Рынок капитала и инвестиционные решения фирм в современной отечественной экономике.

Вопросы для самоподготовки:

1. Сущность капитала и его формы. Амортизация.
2. Особенности формирования спроса и предложения на капитал.
3. Доход на капитал (процент) и его экономическая природа.
4. Равновесие на рынке капитала.
5. Стоимость денег во времени. Сложный процент и дисконтирование.
6. Риск инвестиционных решений.
7. Равновесие на рынке капитала.
8. Стоимость денег во времени. Сложный процент и дисконтирование.

Тема 7.3 Рынок природных ресурсов. Природная рента

Цель: изучить природу возникновения природной ренты.

Перечень изучаемых элементов содержания:

Земля и природные ресурсы. Спрос на землю, сельскохозяйственный спрос, несельскохозяйственный спрос, предложение земли, монополия на землю как объект хозяйствования, монополия на землю как объект частной собственности, экономическая рента, земельная рента, абсолютная рента, дифференциальная рента. Принципы, условия, источники образования дифференциальной ренты. Рента. Природная рента, цена земли как

капитализированная рента, арендная плата. Неоклассическая теория экономической ренты. Теория ренты Маршалла. Дополнительный доход. Квазирента.

АПК, место АПК в структуре экономике, структура АПК, специфика АПК, результаты и противоречия преобразования АПК, причины аграрного кризиса, условия преодоления аграрного кризиса, проблема экономической оценки земель.

Аграрная реформа и ее социально-экономические последствия. Многоукладность аграрной экономики. Частная собственность на землю. Методы эксплуатации крестьянства монополистическим капиталом.

Монопольная рента. Рента редкости. «Горная рента» или рента в добывающей промышленности. Рента от строительства зданий, сооружений. Экологическая рента. Особенности аграрных отношений в переходной экономике России.

Вопросы для самоподготовки:

1. Земля как фактор производства.
2. Специфика спроса и предложения земли.
3. Экономическая природа ренты и условия ее возникновения.
4. Цена земли. Арендная плата.
5. Сущность аграрных отношений. Агропромышленный комплекс и его структура.
6. Принципы налогообложения с учетом дифференциальной ренты

ПРАКТИЧЕСКОЕ ЗАДАНИЕ К РАЗДЕЛУ 7

Форма практического задания: расчетное практическое задание

Примерные расчетно-практические задания к разделу 7:

Задача № 7.1. Расчёт цены земли

На четырех одинаковых по площади земельных участках выращивается виноград. Природно-экономические показатели этих земель характеризуют следующие данные:

Участок	I	II	III	IV
Расходы выращивания, грн.	2000	2600	3600	4000
Валовой сбор, т	8	12	20	16
Расстояние до рынка сбыта, км	10	50	100	105

Транспортный тариф перевозок 1 т на расстояние в 1 км 0,4

Величина абсолютной ренты, грн. 300.

Определите:

цену каждого участка, если известно, что общественная норма прибыли - 15%, а ссудный процент на одолженный у банка капитал равен 5% годовых.

Виды ренты способствуют формированию цен на землю?

Существует ли дифференциальная рента на I участке?

Существует ли дифференциальная рента на II участке?

Какие участки обеспечивают этот вид ренты?

Назовите причины которые, на ваш взгляд обуславливают разное качество каждого земельного участка?

Участки имеют большую производительность?

Ответы обоснуйте экономичным анализом.

Задача № 7.2 Расчёт цены и количества труда

Фирма, являющаяся совершенным конкурентом на товарном рынке и монополистом на рынке фактора, производит продукцию по технологии

$$Q = 12 \times L - 2 \times L^2.$$

Цена товара 5 ден. ед. Функция предложения труда имеет вид

$$L = 0,1 \times \omega - 2.$$

Определить, по какой цене фирма будет покупать труд, какое количество труда приобретет фирма, максимизирующая прибыль.

Задача № 7.3. Расчёт уровня занятости монополиста-монополиста

Фирма является монополией на рынке труда и монополией на товарном рынке.

Заполните таблицу спроса на труд этой фирмы.

Определите, сколько рабочих наймёт эта фирма, и какую установит ставку заработной платы.

Единицы труда, чел.	Совокупный продукт, шт.	Цена	Ставка зарплаты	Валовой доход	Доход от предельного продукта	Общие затраты на оплату труда	Предельные затраты на оплату труда
1	5	40	130				
2	11	39	140				
3	18	38	150				
4	23	37	160				
5	27	36	170				
6	30	35	180				
7	32	34	190				

Задача №7.4. Расчёт приведённой стоимости

Две фирмы предлагают проекты строительства дома отдыха. Первая берётся построить его за два года и просит в первом году 200 млн р., а в начале второго – 300 млн р. Вторая фирма нуждается в трёхлетних инвестициях: 90, 180 и 288 млн р. в начале каждого года соответственно.

а) Какой из этих проектов дешевле, если для сравнения использовать 20 %-ную ставку дисконтирования? Найти приведённые стоимости проектов.

б) Какой из этих проектов дешевле, если для сравнения использовать 10%-ную ставку дисконтирования? Найти приведённые стоимости проектов.

г) Найти так называемую уравнивающую ставку дисконтирования, при котором ни одному из проектов нельзя отдать предпочтение.

Задача № 7.5. Выбор проекта для инвестирования

Имеется три проекта вложения денежных средств. Ставка процента составляет 15% годовых.

Проект	Доходы		Всего доходы
	1 год	2 год	
Зайка	750	750	1500
Белочка	500	1000	1500
Енотик	1000	500	1500

Рассчитать, какой проект является наиболее выгодным для инвестирования.

РУБЕЖНЫЙ КОНТРОЛЬ К РАЗДЕЛУ 7: форма рубежного контроля – опрос.

РАЗДЕЛ 3. УЧЕБНО-МЕТОДИЧЕСКОЕ ОБЕСПЕЧЕНИЕ САМОСТОЯТЕЛЬНОЙ РАБОТЫ ОБУЧАЮЩИХСЯ ПО ДИСЦИПЛИНЕ (МОДУЛЮ)

3.1. Виды самостоятельной работы обучающихся по дисциплине (модулю)

Очной формы обучения

Раздел, тема	Количество часов	Вид самостоятельной работы
Модуль 1. (семестр 3)		
Раздел 1. Общие вопросы экономики	26	Подготовка рефератов
Раздел 2. Общая характеристика рыночной экономики	26	Подготовка рефератов
Раздел 3. Теория потребительского выбора	26	Подготовка рефератов
Раздел 4. Теория производства	26	Подготовка рефератов
Раздел 5. Интеграционные вопросы в микроэкономике	26	Подготовка рефератов
Раздел 6. Несовершенная конкуренция	26	Подготовка рефератов
Раздел 7. Рынки факторов производства	27	Подготовка рефератов
Общий объем по модулю/семестру, часов	183	
Общий объем по дисциплине (модулю), часов	183	

3.2. Задания для самостоятельной работы

Задания для самостоятельной работы к Разделу 1

Перечень тем рефератов к Разделу 1:

1. Объект экономической теории.
2. Функции экономической теории. Ее связь с другими экономическими науками.
- 3 Экономическая теория и экономическая политика.
- 4 Структура экономической теории: микро-, макро-, мегаэкономика.
- 5 Методы экономической теории.
- 6 Основные вехи развития экономической теории.
- 7 Трактовка предмета экономической теории различными научными школами.
- 8 Общественное производство и его стадии. Воспроизводственный процесс.
- 9 Экономические агенты: домохозяйства, фирмы, государство.
- 10 Потребности, их классификация. Экономические блага.
- 11 Ресурсы и их ограниченность.
- 12 Факторы производства, их классификация.
- 13 Экономический выбор. Модели экономического поведения «homoeconomicus», «homofaber», социально-индивидуальный человек.
- 14 Рациональное экономическое поведение. Модели экономического поведения человека. Ограниченная рациональность. Иррациональность
- 15 Поведенческие аспекты при выборе. Теория перспектив.
- 16 Товар и его свойства. Товары в сравнении с общественными благами.
- 17 Стоимость. Трудовая теория стоимости.
- 18 Теория предельной полезности

Задания для самостоятельной работы к Разделу 2

Перечень тем рефератов к Разделу 2:

1. Понятие рынка. Виды рынков по объектам сделок.
2. Институциональные основы рыночной экономики.
3. Основные элементы рыночного механизма: спрос, предложение, цена, конкуренция.
4. Спрос. Закон спроса. Исключения из закона спроса. Неценовые факторы спроса.
5. Индивидуальный и рыночный спрос.
6. Эффект дохода и эффект замещения. Товар Гиффена. Эффект сноба. Эффект Веблена. Эффект присоединения к большинству.
7. Предложение. Функции и состав предложения. Закон предложения. Неценовые факторы предложения.
8. Взаимодействие спроса и предложения. Рыночное равновесие. Равновесная цена.
9. Дефицит. Излишек. Установление рыночного равновесия в коротком и длительном периодах.
10. Государственное регулирование цен и рыночный механизм.
11. Функции рынка.
12. «Провалы» рынка, проблемы рыночной экономики.
13. Эффект Пигу. Выигрыш производителя. Выигрыш потребителя.
14. Конкуренция: сущность, цели, механизм
15. Внешние эффекты (экстерналии). Правило «невидимой руки» А. Смита.
16. Эластичность спроса по цене: точечная и дуговая.
17. Эластичность спроса по доходу.
18. Перекрестная эластичность.
19. Коэффициент эластичности спроса в зависимости от дохода. Кривые Энгеля.
20. Эластичность предложения.
21. Практическое значение теории эластичности для управления фирмой и государственного регулирования экономики

Задания для самостоятельной работы к Разделу 3

Перечень тем рефератов к Разделу 3:

1. Потребности и спрос.
2. Экономические, социальные, психологические факторы, влияющие на потребительский выбор.
3. Особенности потребительского поведения.
4. Полезность блага и попытки ее измерения.
5. Полезность. Ценность. Общая и предельная полезность.
6. Закон убывающей предельной полезности.
7. Зона замещения. Предельная норма замещения.
8. Принцип максимизации полезности.
9. Бюджетные ограничения.
10. Рациональный выбор потребителя.
11. Условие равновесия потребителя. Графическое отображение потребительского выбора.
12. Кривые безразличия. Линия бюджетного ограничения.

Задания для самостоятельной работы к Разделу 4

Перечень тем рефератов к Разделу 4:

- 1 Понятие производства. Производственный процесс, затраты и выпуск.
- 2 Краткосрочный и долгосрочный периоды в микроэкономике.
- 3 Производственная функция. Изокванта. Изокоста.
- 4 Выбор производственной технологии.
- 5 Равновесие производителя.
- 6 Заменяемость и дополняемость в производстве.
- 7 Предельная норма технологического замещения.
- 8 Производительность факторов производства.
- 9 Совокупный, средний и предельный продукт.
- 10 Закон убывающей предельной производительности.
- 11 Эффект масштаба производства: положительный, отрицательный, неизменный.
- 12 Путь расширения производства и экономия от масштаба в долгосрочном периоде.
- 13 Минимально эффективный размер предприятия в разных отраслях

Задания для самостоятельной работы к Разделу 5

Перечень тем рефератов к Разделу 5:

1. История развития интеграции. Возникновение и становление интеграционных структур в Европе
2. Теоретические аспекты международной интеграции
3. Интеграция как глобальный феномен
4. Многосторонние отношения в современном мире. Международные организации и институты как субъекты международных отношений
5. Международная интеграция и внешнеполитические позиции России
6. Политическая система Европейского Союза
7. Внешнеполитическая интеграция
8. Военно-политическая интеграция
9. Современное состояние и перспективы Европейского Союза

Задания для самостоятельной работы к Разделу 6

Перечень тем рефератов к Разделу 6:

1. Несовершенная конкуренция и ее регулирование государством.
2. Деятельность транснациональных корпораций.

3. Роль рекламы в условиях монополистической конкуренции.
4. Теории несовершенной конкуренции И.Шумпетера, Дж. Робинсона, Э.Чемберлина.
5. Типы рыночных структур: совершенная и несовершенная конкуренция.
6. Основные черты совершенной и несовершенной конкуренции.

Задания для самостоятельной работы к Разделу 7

Перечень тем рефератов к Разделу 7:

1. Труд как фактор производства, его отличие от других факторов.
2. Классический, неоклассический и кейнсианский подходы к анализу рынка труда.
3. Рынок труда как сфера оплачиваемой занятости. Факторы, влияющие на спрос на рынке труда.
4. Правило минимизации издержек фирмы на рынке труда. Факторы, влияющие на предложение на рынке труда.
5. Сегментация рынка труда. Совершенная и несовершенная конкуренция на рынке труда. Роль профсоюзов.
6. Зарботная плата как цена равновесия на рынке труда. Зарботная плата и стоимость воспроизводства рабочей силы. Минимальная зарботная плата. Дифференциация зарботной платы.
7. Организация зарботной платы. Формы и системы оплаты труда.
8. Государственное регулирование на рынке труда.
9. Предпринимательская способность как фактор производства.
10. Предпринимательский доход. Нормальная прибыль. Источники экономической прибыли.
11. Капитал как фактор производства. Физический и денежный капитал.
12. Сегменты рынка капитала: капитальных благ, аренды капитальных благ, заемных средств. Спрос и предложение заемных средств (ссудного капитала). Сущность ссудного процента. Равновесная ставка ссудного процента.
13. Стратегия принятия фирмой инвестиционного решения. Проблема окупаемости, риск, дисконтирование.
14. Виды природных ресурсов. Земля как фактор производства.
15. Ограниченность предложения природных ресурсов. Ограниченность лучших земель по плодородию и местоположению.
16. Сельскохозяйственный и несельскохозяйственный спрос на землю.
17. Экономическая рента природных ресурсов. Дифференциальная и горная земельная рента. Арендная плата. Исторические судьбы земельной ренты.
18. Цена земли как основного средства.
19. Частная и государственная собственность на землю.
20. Современные аграрные отношения.
21. Государственное регулирование сельского хозяйства как вида экономической деятельности.

3.3. Методические указания к самостоятельной работе по дисциплине (модулю)

Освоение слушателями программы предполагает изучение материалов дисциплин (модулей) в ходе самостоятельной работы.

Для успешного освоения дисциплины (модуля) и достижения поставленных целей необходимо внимательно ознакомиться с рабочей программой дисциплины (модуля), доступной в электронной информационно-образовательной среде РГСУ.

Следует обратить внимание на списки основной и дополнительной литературы, на предлагаемые преподавателем ресурсы информационно-телекоммуникационной сети Интернет. Эта информация необходима для самостоятельной работы обучающегося.

Для более углубленного изучения темы задания для самостоятельной работы рекомендуется выполнять параллельно с изучением данной темы. При выполнении заданий по возможности используйте наглядное представление материала.

Самостоятельная работа включает разнообразный комплекс видов и форм работы обучающихся.

Написание реферата (доклада).

Требования к структуре реферата (доклада):

Работа должна содержать систематизацию и краткое изложение материала из не менее 5-и литературных источников (монографий, научных статей и докладов) по выбранной теме.

Основные требования к оформлению:

Структура доклада (реферата): 1) титульный лист; 2) содержание (в нем последовательно указываются названия пунктов доклада (реферата), указываются страницы, с которых начинается каждый пункт); 3) введение (формулируется суть исследуемой проблемы, обосновывается выбор темы, определяются ее значимость и актуальность, указываются цель и задачи доклада (реферата), дается характеристика используемой литературы); 4) основная часть (каждый раздел ее доказательно раскрывает исследуемый вопрос); 5) выводы и заключение (подводятся итоги или делается обобщенный вывод по теме доклада (реферата)); 6) литература.

Доклад (реферат) оформляется на одной стороне листа белой бумаги формата А4 (210x297 мм). Интервал межстрочный - полуторный. Цвет шрифта - черный. Гарнитура шрифта основного текста - «Times New Roman» или аналогичная. Кегль (размер) от 12 до 14 пунктов. Размеры полей страницы (не менее): правое 10 мм, верхнее – 15 мм, нижнее – 20 мм, левое - 25 мм. Формат абзаца: полное выравнивание («по ширине»). Отступ красной строки одинаковый по всему тексту – 15 мм. Страницы должны быть пронумерованы с учётом титульного листа (на титульном листе номер страницы не ставится). В работах используются цитаты, статистические материалы. Эти данные оформляются в виде сносок (ссылок и примечаний). Внутритекстовые, подстрочные и затекстовые библиографические ссылки должны оформляться в соответствии с ГОСТ Р 7.0.5-2008 «Библиографическая ссылка». Общие требования и правила составления».

Реферат (доклад) сдается в бумажном и электронном виде (10 - 20 печатных страниц).

При проверке реферата (доклада) на антиплагиат - www.antiplagiat.ru - (более 50% заимствований) работа не принимается.

Выполнение тестовых заданий.

Тестовые задания содержат вопросы и 3-4 варианта ответа по базовым положениям изучаемой темы, составлены с расчетом на знания, полученные слушателями в процессе изучения темы.

Тестовые задания выполняются в письменной или электронной форме и сдаются преподавателю, ведущему дисциплину (модуль).

Написание эссе.

Эссе - вид самостоятельной исследовательской работы обучающихся, с целью углубления и закрепления теоретических знаний и освоения практических навыков. Цель эссе состоит в развитии самостоятельного творческого мышления и письменного изложения собственных мыслей. При написании эссе слушатель должен представить развернутый письменный ответ на теоретический или практический актуальный вопрос, объявленный преподавателем в аудитории непосредственно перед ее написанием. В процессе написания эссе разрешается пользоваться нормативно-правовыми актами, конспектом лекций (в печатном виде). Использование интернет-ресурсов не допускается. Темы эссе преподаватель предлагает из числа тех, которые слушатели уже рассматривали на лекциях или семинарских занятиях, исходя из содержания заданий в составе оценочных средств. По решению преподавателя, в качестве темы эссе может быть

выбрана одна или несколько тем, которые могут быть распределены между слушателями по желанию.

Эссе проводится письменно, по объему не более 3-х печатных листов.

Требования к оформлению эссе:

Эссе выполняется на компьютере (гарнитура Times New Roman, шрифт 14) через 1,5 интервала с полями: верхнее, нижнее – 2; правое – 3; левое – 1,5. Отступ первой строки абзаца – 1,25. Сноски – постраничные. Таблицы и рисунки встраиваются в текст работы. При этом обязательный заголовок таблицы надо размещать над табличным полем, а рисунки сопровождать подрисуночными подписями. При включении в эссе нескольких таблиц и/или рисунков их нумерация обязательна. Обязательна и нумерация страниц. Их целесообразно проставлять внизу страницы – по середине или в правом углу. Номер страницы не ставится на титульном листе, но в общее число страниц он включается. Объем эссе, без учета приложений, не должен превышать 5 страниц. Значительное превышение установленного объема является недостатком работы и указывает на то, что слушатель не сумел отобрать и переработать необходимый материал.

Работа должна содержать собственные умозаключения по сути поставленной проблемы, включать самостоятельно проведенный анализ по сути этой проблемы, выводы, обобщающие авторскую позицию по поставленной проблеме.

РАЗДЕЛ 4. ОЦЕНОЧНЫЕ МАТЕРИАЛЫ ПО ДИСЦИПЛИНЕ (МОДУЛЮ)

4.1. Форма промежуточной аттестации обучающегося по дисциплине (модулю)

Контрольным мероприятием промежуточной аттестации обучающихся по дисциплине (модулю) является **дифференцированный зачет**, который проводится в **устной и письменной** форме.

4.2. Оценочные материалы, определяющие процедуры оценивания знаний, умений, навыков и (или) опыта деятельности, характеризующих этапы формирования компетенций

4.2.1. Организационные основы применения балльно-рейтинговой системы оценки успеваемости обучающихся по дисциплине (модулю)

Оценка качества освоения обучающимися дисциплины (модуля) реализуется в формате балльно-рейтинговой системы оценки успеваемости обучающихся (БРСО).

БРСО в ходе текущего контроля успеваемости и промежуточной аттестации осуществляется по 100-балльной шкале.

Академический рейтинг обучающегося по дисциплине (модулю) складывается из результатов:

- текущего контроля успеваемости (максимальный текущий рейтинг обучающегося 80 рейтинговых баллов;
- промежуточной аттестации (максимальный рубежный рейтинг обучающегося 20 рейтинговых баллов.

Условия оценки освоения обучающимся дисциплины (модуля) в формате БРСО доводятся преподавателем до сведения обучающихся на первом учебном занятии, а также размещены в свободном доступе в электронной информационно-образовательной среде Университета.

4.2.2. Проведение текущего контроля успеваемости обучающихся по дисциплине (модулю) в соответствии с балльно-рейтинговой системой оценки успеваемости обучающегося

В течение учебного семестра до промежуточной аттестации на основании утвержденной рабочей программы дисциплины (модуля) формируется текущий рейтинг обучающегося. Текущий рейтинг обучающегося складывается как сумма рейтинговых баллов, полученных им в течение учебного семестра по всем видам учебных занятий по дисциплине (модулю).

В процессе текущего контроля оцениваются следующие действия обучающегося, направленные на освоение компетенций в рамках изучения учебной дисциплины:

– академическая активность (посещаемость учебных занятий, самостоятельное изучение содержания учебной дисциплины в электронной информационно-образовательной среде, соблюдение сроков сдачи практических заданий и текущих контрольных мероприятий и др.);

– выполнение и сдача текущих и итогового практических заданий (эссе, рефераты, творческие задания, кейс-задания, лабораторные работы, расчетные задания и др., активное участие в групповых интерактивных занятиях (дискуссии, WiKi-проекты и др.), защита проектов и др.);

– прохождение рубежей текущего контроля, включая соблюдение графика их прохождения в электронной информационно-образовательной среде.

Для планирования расчета текущего рейтинга обучающегося используются следующие пропорции:

Вид учебного действия	Максимальная рейтинговая оценка, баллов
академическая активность	10
практические задания	40
<i>из них: текущие практические задания</i>	20
<i>итоговое практическое задание</i>	20
рубежи текущего контроля	30
ИТОГО:	80

В течение учебного семестра по дисциплине (модулю) обучающимся должен быть накоплен текущий рейтинг не менее 52 рейтинговых баллов (65% от максимального значения текущего рейтинга).

Необходимыми условиями допуска обучающегося к промежуточной аттестации по дисциплине являются положительное прохождение обучающимся не менее 65% рубежей текущего контроля с накоплением не менее 65% максимального рейтингового балла за каждый рубеж текущего контроля и положительное выполнение итогового практического задания с накоплением не менее 65% максимального рейтингового балла, установленного за итоговое практическое задание.

Невыполнение вышеуказанных условий является текущей академической задолженностью, которая должна быть ликвидирована обучающимся до контрольного мероприятия промежуточной аттестации.

Сведения о наличии у обучающихся текущей академической задолженности, сроках и порядке добора рейтинговых баллов для её ликвидации доводятся до обучающихся педагогическим работником.

В случае неликвидации текущей академической задолженности, педагогический работник обязан во время контрольного мероприятия промежуточной аттестации поставить обучающемуся 0 рейтинговых баллов. В этом случае ликвидация текущей академической задолженности возможна в периоды проведения повторной промежуточной аттестации.

4.2.3. Проведение промежуточной аттестации обучающихся по дисциплине (модулю) в соответствии с балльно-рейтинговой системой оценки успеваемости обучающегося

Промежуточная аттестация по дисциплине (модулю) проводится в соответствии с Положением о промежуточной аттестации обучающихся по основным профессиональным образовательным программам в Российском государственном социальном университете и Положением о балльно-рейтинговой системе оценки успеваемости обучающихся по основным профессиональным образовательным программам в Российском государственном социальном университете в действующей редакции.

На промежуточную аттестацию отводится 20 рейтинговых баллов.

Ответы обучающегося на контрольном мероприятии промежуточной аттестации оцениваются педагогическим работником по 20 - балльной шкале, а итоговая оценка по дисциплине (модулю) выставляется по пятибалльной системе для дифференцированного зачета.

Критерии выставления оценки определяются Положением о балльно-рейтинговой системе оценки успеваемости обучающихся по основным профессиональным образовательным программам высшего образования - программам бакалавриата, программам специалитета, программам магистратуры в Российском государственном социальном университете.

В процессе определения рубежного рейтинга обучающегося используется следующая шкала:

Рубежный рейтинг	Критерии оценки освоения обучающимся учебной дисциплины в ходе контрольных мероприятий промежуточной аттестации
19-20 рейтинговых баллов	обучающийся глубоко и прочно усвоил программный материал, исчерпывающе, последовательно, грамотно и логически стройно его излагает, тесно увязывает с задачами и будущей деятельностью, не затрудняется с ответом при видоизменении задания, свободно справляется с задачами и практическими заданиями, правильно обосновывает принятые решения, умеет самостоятельно обобщать и излагать материал, не допуская ошибок
16-18 рейтинговых баллов	обучающийся твердо знает программный материал, грамотно и по существу излагает его, не допуская существенных неточностей в ответе на вопрос, может правильно применять теоретические положения и владеет необходимыми умениями и навыками при выполнении практических заданий
13-15 рейтинговых баллов	обучающийся освоил основной материал, но не знает отдельных деталей, допускает неточности, недостаточно правильные формулировки, нарушает последовательность в изложении программного материала и испытывает затруднения в выполнении практических заданий
1-12 рейтинговых баллов	обучающийся не знает значительной части программного материала, допускает существенные ошибки, с большими затруднениями выполняет практические задания
0 рейтинговых баллов	не аттестован

4.3. Перечень заданий для проведения текущей и промежуточной оценки знаний, умений, навыков и (или) опыта деятельности, характеризующих этапы формирования компетенций

4.3.1. Оценочные материалы для проведения текущей аттестации и рубежного контроля, обучающихся по дисциплине (модулю)

Перечень вопросов рубежного контроля и текущей аттестации

Раздел 1 - Общие вопросы экономики

Форма рубежного контроля - опрос

Вопросы/задания рубежного контроля

Коды контролируемой компетенции: УК-1; УК-10; ОПК-1; ОПК-3.

1. Объект экономической теории.
2. Функции экономической теории. Ее связь с другими экономическими науками.
3. Экономическая теория и экономическая политика.
4. Структура экономической теории: микро-, макро-, мегаэкономика.
5. Методы экономической теории.
6. Основные вехи развития экономической теории.
7. Трактовка предмета экономической теории различными научными школами.
8. Общественное производство и его стадии. Воспроизводственный процесс.
9. Экономические агенты: домохозяйства, фирмы, государство.
10. Потребности, их классификация. Экономические блага.
11. Ресурсы и их ограниченность.
12. Факторы производства, их классификация.
13. Экономический выбор. Модели экономического поведения «homoeconomicus», «homofaber», социально-индивидуальный человек.
14. Рациональное экономическое поведение. Модели экономического поведения человека. Ограниченная рациональность.
Иррациональность
15. Поведенческие аспекты при выборе. Теория перспектив.
16. Товар и его свойства. Товары в сравнении с общественными благами.
17. Стоимость. Трудовая теория стоимости.
18. Теория предельной полезности
19. Собственность как экономическая категория.
20. Правовое содержание собственности.

21. Классификация собственности по субъектам и объектам присвоения.
22. Формы собственности, их эволюция.
23. Экономическая теория прав собственности.
24. Спецификация прав собственности.
25. Транзакционные издержки и прав собственности.
26. Понятие и виды экономических систем.
27. Условия возникновения товарного производства.
28. Экономическая обособленность субъектов рынка.
29. Экономическая свобода и экономическая ответственность.
30. Сущность денег. Функции денег
31. Товарно-денежное обращение. Бартер.

Раздел 2 - Общая характеристика рыночной экономики

Форма рубежного контроля - опрос

Вопросы/задания рубежного контроля

Коды контролируемой компетенции: УК-1; УК-10; ОПК-1; ОПК-3.

1. Инфраструктура рыночной деятельности.
2. Понятие рынка. Виды рынков по объектам сделок.
3. Институциональные основы рыночной экономики.
4. Основные элементы рыночного механизма: спрос, предложение, цена, конкуренция.
5. Спрос. Закон спроса. Исключения из закона спроса. Неценовые факторы спроса.
6. Индивидуальный и рыночный спрос.
7. Эффект дохода и эффект замещения. Товар Гиффена. Эффект сноба. Эффект Веблена. Эффект присоединения к большинству.
8. Предложение. Функции и состав предложения. Закон предложения. Неценовые факторы предложения.
9. Взаимодействие спроса и предложения. Рыночное равновесие. Равновесная цена.
10. Дефицит. Излишек. Установление рыночного равновесия в коротком и длительном периодах.
11. Государственное регулирование цен и рыночный механизм.
12. Функции рынка.
13. «Провалы» рынка, проблемы рыночной экономики.
14. Эффект Пигу. Выигрыш производителя. Выигрыш потребителя.
15. Конкуренция: сущность, цели, механизм

16. Внешние эффекты (экстерналии). Правило «невидимой руки» А. Смита.
17. Эластичность спроса по цене: точечная и дуговая.
18. Эластичность спроса по доходу.
19. Перекрестная эластичность.
20. Коэффициент эластичности спроса в зависимости от дохода. Кривые Энгеля.
21. Эластичность предложения.
22. Практическое значение теории эластичности для управления фирмой и государственного регулирования экономики.

Раздел 3 - Теория потребительского выбора

Форма рубежного контроля - опрос

Вопросы/задания рубежного контроля

Коды контролируемой компетенции: УК-1; УК-10; ОПК-1; ОПК-3.

1. Потребности и спрос.
2. Экономические, социальные, психологические факторы, влияющие на потребительский выбор.
3. Особенности потребительского поведения.
4. Полезность блага и попытка ее измерения.
5. Полезность. Ценность. Общая и предельная полезность.
6. Закон убывающей предельной полезности.
7. Зона замещения. Предельная норма замещения.
8. Принцип максимизации полезности.
9. Бюджетные ограничения.
10. Рациональный выбор потребителя.
11. Условие равновесия потребителя. Графическое отображение потребительского выбора.
12. Кривые безразличия. Линия бюджетного ограничения.

Раздел 4 - Теория производства

Форма рубежного контроля - опрос

Вопросы/задания рубежного контроля

Коды контролируемой компетенции: УК-1; УК-10; ОПК-1; ОПК-3.

1. Понятие производства в экономической теории. Производственный процесс, затраты и выпуск.
2. Краткосрочный и долгосрочный периоды в микроэкономике.
3. Производственная функция. Изокванта. Изокоста.
4. Выбор производственной технологии.
5. Равновесие производителя.
6. Заменяемость и дополняемость в производстве.
7. Предельная норма технологического замещения.
8. Производительность факторов производства.
9. Совокупный, средний и предельный продукт.
10. Закон убывающей предельной производительности.
11. Эффект масштаба производства: положительный, отрицательный, неизменный.
12. Путь расширения производства и экономия от масштаба в долгосрочном периоде.
13. Минимально эффективный размер предприятия в разных отраслях.

Раздел 5 - Интеграционные вопросы в микроэкономике.

Форма рубежного контроля - опрос

Вопросы/задания рубежного контроля

Коды контролируемой компетенции: УК-1; УК-10; ОПК-1; ОПК-3.

1. Экономическая природа фирмы.
2. Неоклассическая и неинституциональная трактовки фирмы.
3. Цели деятельности фирмы. Максимизация прибыли.
4. Альтернативные издержки фирмы. Бухгалтерские и экономические, явные и неявные издержки.
5. Бухгалтерская и экономическая прибыль. Нормальная прибыль.
6. Издержки как функция от объема выпуска фирмы в краткосрочном периоде: постоянные и переменные издержки; совокупные издержки; средние и предельные издержки, их взаимосвязь.
7. Предложение фирмы в условиях совершенной конкуренции.
8. Средний доход (цена) и средние издержки: зона безубыточного выпуска.
9. Предельный доход и предельные издержки: оптимизация объема выпуска продукции.

10. Условие равновесия фирмы на рынке совершенной конкуренции.
11. Организационно-правовые формы коммерческих организаций.
12. Индивидуальная (классическая) фирма. Товарищество (партнерство).
13. Хозяйственные общества.
14. Особенности правовой организации.
15. Акционерное общество. Виды акций. Доходы акционеров. Преимущества акционерной формы организации фирмы. Цели акционеров. Противоречия между разными группами акционеров.
16. Цели менеджеров. Конфликт интересов собственника и управляющего.

Раздел 6 - Несовершенная конкуренция.

Форма рубежного контроля - опрос

Вопросы/задания рубежного контроля

Коды контролируемой компетенции: УК-1; УК-10; ОПК-1; ОПК-3.

1. Классификация рыночных структур. Совершенная конкуренция и рыночная власть.
2. Виды монополизма по причинам, его порождающим.
3. Естественные монополии.
4. Измерение монопольной власти. Коэффициент А. Лернера.
5. Сравнение экономического поведения фирмы в условиях совершенной конкуренции и чистой монополии.
6. Спрос на продукцию монополиста. Предельный доход монополиста.
7. Определение цены и объема выпуска на монопольном рынке.
8. Монопольная прибыль. Равновесие фирмы-монополиста.
9. Ценовая дискриминация. Ограничительная деловая практика.
10. Экономические последствия монополизма. Злоупотребления монопольным положением. Монополии и научно-технический прогресс.
11. Потери общественного благосостояния, вызванные монополией.
12. Характерные черты рынка монополистической конкуренции. Установление цены объема производства и получение прибыли на рынке монополистической конкуренции в коротком и длительном периодах.
13. Дифференциация продукции: реальная и мнимая.
14. Сегмент отраслевого рынка.
15. Избыточные мощности как плата за разнообразие.
16. Методы неценовой конкуренции: дифференциация продукции, реклама, издержки монополистической конкуренции.

17. Черты рынка олигополии. Концентрация рынка. Олигополистическая взаимозависимость: сговор и соперничество в олигополии. Дуополия.
18. Концентрация рынка. Индекс Герфиндаля-Хиршмана. «Дилемма заключенного». Ценовая война.
19. Демпинг на олигополистических рынках. «Ломаная кривая спроса». Картель.
20. Ценовой лидер. Ценообразование по принципу «издержки плюс». Модель жестких цен. «Лидерство в ценах». «Игра по правилам».
21. Антимонопольное законодательство, его специфика в разных странах.

Раздел 7 - Рынки факторов производства.

Форма рубежного контроля - опрос

Вопросы/задания рубежного контроля

Коды контролируемой компетенции: УК-1; УК-10; ОПК-1; ОПК-3.

1. Труд как фактор производства, его отличие от других факторов.
2. Классический, неоклассический и кейнсианский подходы к анализу рынку труда.
3. Рынок труда как сфера оплачиваемой занятости. Факторы, влияющие на спрос на рынке труда.
4. Правило минимизации издержек фирмы на рынке труда. Факторы, влияющие на предложение на рынке труда.
5. Сегментация рынка труда. Совершенная и несовершенная конкуренция на рынке труда. Роль профсоюзов.
6. Зарботная плата как цена равновесия на рынке труда. Зарботная плата и стоимость воспроизводства рабочей силы. Минимальная зарботная плата. Дифференциация зарботной платы.
7. Организация зарботной платы. Формы и системы оплаты труда.
8. Государственное регулирование на рынке труда.
9. Предпринимательская способность как фактор производства.
10. Предпринимательский доход. Нормальная прибыль. Источники экономической прибыли.
11. Капитал как фактор производства. Физический и денежный капитал.
12. Сегменты рынка капитала: капитальных благ, аренды капитальных благ, заемных средств.
13. Спрос и предложение заемных средств (ссудного капитала). Сущность ссудного процента. Равновесная ставка ссудного процента.
14. Стратегия принятия фирмой инвестиционного решения. Проблема окупаемости, риск, дисконтирование.
15. Виды природных ресурсов. Земля как фактор производства.
16. Ограниченность предложения природных ресурсов. Ограниченность лучших земель по плодородию и местоположению.
17. Сельскохозяйственный и несельскохозяйственный спрос на землю.

18. Экономическая рента природных ресурсов. Дифференциальная и горная земельная рента. Арендная плата. Исторические судьбы земельной ренты.
19. Цена земли как основного средства.
20. Частная и государственная собственность на землю.
21. Современные аграрные отношения.
22. Государственное регулирование сельского хозяйства как вида экономической деятельности

4.3.2. Оценочные материалы для проведения промежуточной аттестации обучающихся по дисциплине (модулю)

Коды контролируемой компетенции: УК-1; УК-10; ОПК-1; ОПК-3.

Теоретический блок вопросов:

1. Предмет экономической теории. Формирование основных направлений экономической теории и их эволюция.
2. Методология и основные методы экономической теории.
3. Потребности, ресурсы, выбор. Экономические интересы и потребности. Закон повышения потребностей.
4. Специфика микроэкономического анализа в экономической теории. Субъекты рыночных отношений и их взаимодействие.
5. Принцип альтернативности и производственные возможности.
6. Экономическое содержание категории собственность.
7. Теория прав собственности.
8. Правовые предпосылки рыночного хозяйства и трансакционные издержки.
9. Формы собственности и их характеристика.
10. Экономическая система: содержание, структура и критерии классификации.
11. Характеристика основных классификаций экономических систем.
12. Условия формирования и функционирования свободного рынка. «Провалы рынка».
13. Роль государства в рыночной экономике.
14. Рыночный спрос. Факторы, на него влияющие. Кривая спроса.
15. Рыночное предложение. Факторы, на него влияющие. Кривые предложения.
16. Взаимодействие спроса и предложения. Рыночное равновесие и его динамика.
17. Государственное регулирование ценообразования в условиях рыночной экономики его последствия.
18. Ценовая эластичность спроса и ее практическое назначение. Перекрестная эластичность. Эластичность спроса относительно дохода.
19. Ценовая эластичность предложения и фактор времени.
20. Излишек потребителя и производителя. Общественная выгода от рыночного равновесия.
21. Полезность и ее функция. Сущность количественного и порядкового подхода к анализу полезности.
22. Законы Госсена. Эквимаржинальный принцип.
23. Предположения в отношении предпочтений потребителя. Кривые безразличия и их свойства.
24. Анализ потребительских бюджетов.
25. Бюджетное ограничение.
26. Оптимум потребителя.
27. Реакция потребителя на изменение цен. Индивидуальная кривая спроса.
28. Реакция потребителя на изменение дохода. Кривые Энгеля.
29. Эффект дохода и эффект замещения. Уравнение Слуцкого.
30. Производство и технология. Понятие производственной функции. Изокванты.
31. Производственный выбор в краткосрочном периоде. Закон убывающей отдачи.
32. Производственный выбор в долгосрочном периоде. Замещение факторов производства.
33. Изменение размеров производства. Эффект масштаба.
34. Природа издержек производства, их структура и виды.
35. Динамика издержек в краткосрочном и долгосрочном периодах.
36. Минимизация издержек производства: определение эффективного способа производства. Траектория развития.
37. Выручка и прибыль. Экономическая природа прибыли.

38. Принцип максимизации прибыли.
39. Концентрация и централизация капитала. Диверсификация.
40. Показатели концентрации отрасли.
41. Рыночная власть: источники и способ ее измерения.
42. Рыночные структуры: их типы и определяющие признаки. Совершенная и несовершенная конкуренция. Движущие силы конкуренции.
43. Рынок совершенной конкуренции: определяющие признаки, достоинства и недостатки.
44. Предложение совершенно конкурентной фирмы в краткосрочном и долгосрочном периодах
45. . Предложение совершенно конкурентной отрасли.
46. Эффективность рыночной структуры совершенной конкуренции.
47. Экономическая природа и виды монополии. Источники монопольной власти.
48. Предложение на монопольных рынках.
49. Естественная монополия и дилемма ее регулирования.
50. Антимонопольная политика. Экономические последствия и регулирование деятельности монополий.
51. Монополистическое поведение: ценовая дискриминация.
52. Характерные черты монополистической конкуренции. Неценовая конкуренция и реклама.
53. Монополистическая конкуренция: производственный выбор в условиях ограниченной рыночной власти.
54. Монополистической конкуренции и общественная эффективность.
55. Олигополия: основные черты и стратегии поведения.
56. Модель картеля. Механизм разрушения картельного соглашения.
57. Модели «блокирующего ценообразования» и «сознательного соперничества».
58. Модель ценового лидерства. Ценообразование по принципу «издержки плюс».
59. Модель дуополии Курно.
60. Модель ломанной кривой спроса.
61. Олигополия с точки зрения теории игр.
62. Факторы производства. Особенности функционирования рынков факторов производства.
63. Равновесие на рынках факторов производства при совершенной конкуренции.
64. Равновесие на рынках факторов производства в условиях рыночной власти. Функциональное распределение доходов.
65. Содержание и особенности рынка труда. Спрос и предложение труда. Эффект дохода и замены.
66. Заработная плата: сущность, виды и функции.
67. Методы государственного регулирования рынка труда.
68. Заработная плата в условиях совершенной и несовершенной конкуренции.
69. Проблема бедности: сущность, основные методы измерения. Дифференциация доходов. Коэффициент Джини.
70. Сущность капитала и его формы. Амортизация.
71. Особенности формирование спроса и предложения на капитал. Равновесие на рынке капитала.
72. Доход на капитал (процент) и его экономическая природа.
73. Стоимость денег во времени. Сложный процент и дисконтирование.
74. Земля как фактор производства. Специфика спроса и предложения земли.
75. Экономическая природа ренты и условия ее возникновения.
76. Цена земли. Арендная плата.

Аналитическое задание:

1. Петров хочет купить мебельный гарнитур. Он должен затратить на поиски дешевого и качественного варианта 7 рабочих дней, для чего намерен взять отпуск без сохранения

заработка. Если он не сделает этого, то купит гарнитур на 20% дороже. В день Петров зарабатывает 1000 руб.

2. Какова должна быть цена гарнитура для того, чтобы рационально мыслящему Петрову было все равно – искать дешевый вариант или нет?
3. Самолетом из Москвы во Владивосток можно добраться за 8 ч, но с учетом сопутствующих затрат времени можно считать, что сутки для работы или отдыха теряются. Поездка в поезде займет 9 дней. Авиабилет стоит 900 р., а железнодорожный билет 500 р.
4. а) Какой способ передвижения дешевле для человека, зарабатывающего 50 р. каждый рабочий день с понедельника по пятницу.
5. б) Если 4 из 9 дней пути на поезде приходится на выходные, то сколько должен зарабатывать в будний день наш путешественник, чтобы ему было все равно с чисто экономической позиции - лететь в выходной день или ехать поездом?
6. Иванов хочет отремонтировать квартиру. Он может нанять мастеров и заплатить им 15 тыс. р., а может все сделать сам, тогда ремонт будет стоить ему только 5 тыс. р. (цена материалов). Но придется взять отпуск без сохранения заработка. В день он зарабатывает 500 р. Какое максимальное число дней может потратить на ремонт Иванов, чтобы не нести убытки.
7. На одном поле фермер может произвести 500 т картофеля или 100 т пшеницы, а на другом альтернативная стоимость выращивания 2 т пшеницы равна 5 т картофеля при максимальном производстве картофеля, равном 1000 т. Построить кривую производственных возможностей фермера.
8. Средневековый кузнец специализируется на копьях и плугах. Могут ли его альтернативные производственные возможности описываться следующими данными?

Копья, шт	36	30	24	18	12	6	0
Плуги, шт	0	2	5	9	12	15	17

9. На рынке товара X функция спроса задана как $Q_d = 360 - 30P$, а функция предложения задана как $Q_s = 20P - 40$. Ответьте на несколько вопросов про рынок товара X. Чему равна равновесная цена?. Чему равен равновесный объем продаж? Чему равен излишек производителя (PS) в точке равновесия?
10. На рынке некоторого товара функция спроса задана как $Q_d = 300 - 3P$, а функция предложения задана как $Q_s = 2P - 50$, где P – цена товара, Q_d - величина спроса на него, а Q_s - величина предложения. Рассчитайте равновесную цену, которая установится на этом рынке.
11. В продолжение предыдущего вопроса. На рынке некоторого товара функция спроса задана как $Q_d = 300 - 3P$, а функция предложения задана как $Q_s = 2P - 50$, где P – цена товара, Q_d - величина спроса на него, а Q_s - величина предложения. Рассчитайте величину излишка производителя на этом рынке в ситуации .
12. Когда говядина стоила 200 руб./кг. величина спроса на курятину составляла 1000 кг. в неделю. После того, как цена говядины выросла до 400 руб./кг. (при прочих равных условиях), величина спроса на курятину составила 3000 кг. в неделю. Рассчитайте величину перекрестной эластичности спроса на курятину по цене говядины по формуле ДУГОВОЙ эластичности.
13. Определите оптимальный для потребителя объем блага Q, если известно, что функция полезности индивида от обладания этим благом имеет вид:
 - 1) $U(Q) = 1 - 5 \times Q^2$
 - 2) $U(Q) = 5 + Q - Q^2$
 - 3) $U(Q) = Q^2 - 5 \times Q^3$
14. Общая TU и предельная MU полезности товаров А, В, С представлены в таблице. Заполнить пропуски в таблице.

Количество товара	А	В	С
--------------------------	----------	----------	----------

	TU	MU	TU	MU	TU	MU
1	...	20	19	...	22	...
2	...	15	30	10
3	...	12	38	...	39	...
4	...	8	43	...	44	...
5	...	6	45	3

15. Потребитель покупает 4 единицы блага X и 9 единиц блага Y, имея доход 100 ден. ед. Найти цены товаров X и Y, если известно, что предельная норма замены товара Y товаром X (MRS_{xy}) равна 4.
16. Определите предельную полезность благ x и y, если функция полезности имеет вид:
- 1) $U(x;y) = 2x + y$;
 - 2) $U(x;y) = 2x^2 + y$;
 - 3) $U(x;y) = x^\beta y^{1-\beta}$
17. Фирма, выпускающая 100 единиц продукции, имеет общие издержки $TC(100) = \$8000$ и переменные издержки $VC(100) = \$2000$. Какими будут СРЕДНИЕ ПОСТОЯННЫЕ издержки этой фирмы при выпуске 200 единиц продукции (т.е. $AFC(200)$)?
18. Семь работников могут все вместе произвести 730 единиц продукции, а восемь работников могут все вместе произвести 800 единиц продукции. Чему равны предельный продукт восьмого работника и средний продукт восьми работников?
19. Известно, что в течение года бухгалтерская прибыль кофейной компании «Кофейный дом» составила 150000 рублей. Управляя фирмой, предприниматель данной компании упускает зарплату в 90000 рублей, которую мог бы получить, работая в другом месте. Известно также, что предприниматель располагал суммой 200000 рублей собственных средств, которые он вложил в компанию. Предполагая, что он упускает 10% годовых с этих средств, определите экономическую прибыль.
20. Фирма выпускает 100 единиц продукции. При этом общие издержки фирмы составляют 800 долл., из них переменные издержки составляют 200 долл. Рассчитайте средние постоянные издержки фирмы при выпуске ста единиц продукции.
21. Предположим, у некоторой фирмы для того, чтобы цена продукции превысила средние общие издержки (ATC), эта цена должна быть не ниже, чем 100 руб. за единицу. Для того, чтобы цена превысила средние переменные издержки производства (AVC), она должна быть не ниже, чем 80 руб. за единицу. Если фактически на рынке установилась цена 90 руб. за единицу продукции (и фирма никак не может это изменить), то определите последствия.
22. Предприятие находится в условиях совершенной конкуренции.
Цена установилась на уровне 10 р.
Зависимость общих затрат от выпуска продукции представлена в таблице:

Выпуск, шт.	10	11	12	13	14	15
Общие затраты, р.	80	86	93	102	113	125

- Какой объём производства выберет это предприятие, если оно максимизирует прибыль?
23. Сто фирм в условиях совершенной конкуренции имеют следующую зависимость общих издержек от объёма выпуска:

Объём выпуска фирмы	800	900	1000	1100
---------------------	-----	-----	------	------

Общие издержки фирмы, тыс. р.	40	45,5	51,6	58,2
-------------------------------	----	------	------	------

24. Шкала рыночного спроса показана в следующей таблице:

Величина рыночного спроса	80 000	90 000	100 000	110 000
Цена, р.	70	65	61	58

- а) Определите рыночную цену.
 б) Является ли производство прибыльным? Какую экономическую прибыль (убыток) получает одна фирма?
25. Общие затраты фирмы, действующей на рынке совершенной конкуренции, составляют $0,5*Q^3 - 15*Q^2 + 300*Q + 250 000$.
 При какой цене фирме становится невыгодным работать на этом рынке в краткосрочном периоде?
26. Конкурентная фирма находится в состоянии равновесия в долгосрочном периоде и имеет следующие затраты: $ТС = Q^3 - 38*Q^2 + 418*Q$. Определите цену на этом рынке в долгосрочном периоде.
27. В отрасли действуют 130 одинаковых фирм. Издержки производства каждой фирмы описываются функциями $ТС = Q^3 - 36*Q^2 + 384*Q$,
 Где Q - объём производства в тысячах штук. Найти рыночную цену и отраслевой выпуск продукции, при которых на конкурентном рынке устанавливается долгосрочное равновесие.
28. На четырех одинаковых по площади земельных участках выращивается виноград. Природно-экономические показатели этих земель характеризуют следующие данные:

Участок	I	II	III	IV
Расходы выращивания, грн.	2000	2600	3600	4000
Валовой сбор, т	8	12	20	16
Расстояние до рынка сбыта, км	10	50	100	105

Транспортный тариф перевозок 1 т на расстояние в 1 км 0,4

Величина абсолютной ренты, грн. 300.

Определите: цену каждого участка, если известно, что общественная норма прибыли - 15%, а ссудный процент на одолженный у банка капитал равен 5% годовых.

Виды ренты способствуют формированию цен на землю?

Существует ли дифференциальная рента на I участке?

Существует ли дифференциальная рента на II участке?

Какие участки обеспечивают этот вид ренты?

Назовите причины которые, на ваш взгляд обуславливают разное качество каждого земельного участка?

Участки имеют большую производительность?

Ответы обоснуйте экономичным анализом.

29. Фирма, являющаяся совершенным конкурентом на товарном рынке и монополистом на рынке фактора, производит продукцию по технологии

$$Q = 12 \times L - 2 \times L^2$$

Цена товара 5 ден. ед. Функция предложения труда имеет вид

$$L = 0,1 \times \omega - 2$$

Определить, по какой цене фирма будет покупать труд, какое количество труда приобретет фирма, максимизирующая прибыль.

30. Фирма является монополией на рынке труда и монополией на товарном рынке.

Заполните таблицу спроса на труд этой фирмы.

Определите, сколько рабочих наймёт эта фирма, и какую установит ставку заработной платы.

Единицы труда, чел.	Совокупный продукт, шт.	Цена	Ставка зарплаты	Валовой доход	Доход от предельного продукта	Общие затраты на оплату труда	Предельные затраты на оплату труда
1	5	40	130				
2	11	39	140				
3	18	38	150				
4	23	37	160				
5	27	36	170				
6	30	35	180				
7	32	34	190				

31. Две фирмы предлагают проекты строительства дома отдыха. Первая берётся построить его за два года и просит в первом году 200 млн р., а в начале второго – 300 млн р. Вторая фирма нуждается в трёхлетних инвестициях: 90, 180 и 288 млн р. в начале каждого года соответственно.

а) Какой из этих проектов дешевле, если для сравнения использовать 20 %-ную ставку дисконтирования? Найти приведённые стоимости проектов.

б) Какой из этих проектов дешевле, если для сравнения использовать 10 %-ную ставку дисконтирования? Найти приведённые стоимости проектов.

РАЗДЕЛ 5. УСЛОВИЯ РЕАЛИЗАЦИИ ДИСЦИПЛИНЫ (МОДУЛЯ)

5.1. Перечень основной и дополнительной учебной литературы для освоения дисциплины (модуля)

5.1.1. Основная литература

1. Левина, Е. А. Микроэкономика : учебник и практикум для вузов / Е. А. Левина, Е. В. Покатович. — Москва : Издательство Юрайт, 2022. — 673 с. — (Высшее образование). — ISBN 978-5-534-09724-5. — Текст : электронный // Образовательная платформа Юрайт [сайт]. — URL: <https://urait.ru/bcode/493688>.

5.1.2. Дополнительная литература

1. Розанова, Н. М. Микроэкономика. Руководство для будущих профессионалов в 2 т. Том 1 : учебник для вузов / Н. М. Розанова. — 3-е изд., перераб. и доп. — Москва : Издательство Юрайт, 2022. — 386 с. — (Высшее образование). — ISBN 978-5-534-03390-8. — Текст : электронный // Образовательная платформа Юрайт [сайт]. — URL: <https://urait.ru/bcode/490766>.
2. Розанова, Н. М. Микроэкономика. Руководство для будущих профессионалов в 2 т. Том 2 : учебник для вузов / Н. М. Розанова. — 3-е изд., перераб. и доп. — Москва : Издательство Юрайт, 2022. — 414 с. — (Высшее образование). — ISBN 978-5-534-03392-

2. — Текст : электронный // Образовательная платформа Юрайт [сайт]. — URL: <https://urait.ru/bcode/490767>.

5.2 Перечень ресурсов информационно-коммуникационной сети «Интернет», необходимых для освоения дисциплины (модуля)

№ №	Название электронного ресурса	Описание электронного ресурса	Используемый для работы адрес
1.	ЭБС «Университетская библиотека онлайн»	Электронная библиотека, обеспечивающая доступ высших и средних учебных заведений, публичных библиотек и корпоративных пользователей к наиболее востребованным материалам по всем отраслям знаний от ведущих российских издательств	http://biblioclub.ru/
2.	Научная электронная библиотека eLIBRARY.ru	Крупнейший российский информационно-аналитический портал в области науки, технологии, медицины и образования, содержащий рефераты и полные тексты более 34 млн научных публикаций и патентов	http://elibrary.ru/
3.	Образовательная платформа Юрайт	Электронно-библиотечная система для ВУЗов, ССУЗов, обеспечивающая доступ к учебникам, учебной и методической литературе по различным дисциплинам.	https://urait.ru/
4.	База данных "EastView"	Полнотекстовая база данных периодических изданий	https://dlib.eastview.com
5.	Электронная библиотека "Grebennikon"	Библиотека предоставляет доступ более чем к 30 журналам, выпускаемых Издательским домом "Гребенников".	https://grebennikon.ru/

5.3 Методические указания для обучающихся по освоению дисциплины (модуля)

Освоение обучающимся дисциплины (модуля) предполагает изучение материалов дисциплины (модуля) на аудиторных занятиях и в ходе самостоятельной работы. Аудиторные занятия проходят в форме лекций, семинаров, практических и лабораторных занятий.

При подготовке к аудиторным занятиям необходимо помнить особенности каждой формы его проведения.

Подготовка к учебному занятию лекционного типа заключается в следующем.

С целью обеспечения успешного обучения обучающийся должен готовиться к лекции, поскольку она является важнейшей формой организации учебного процесса, поскольку:

- знакомит с новым учебным материалом;
- разъясняет учебные элементы, трудные для понимания;
- систематизирует учебный материал;
- ориентирует в учебном процессе.

С этой целью:

- внимательно прочитайте материал предыдущей лекции;
- ознакомьтесь с учебным материалом по учебнику и учебным пособиям с темой прочитанной лекции;
- внесите дополнения к полученным ранее знаниям по теме лекции на полях лекционной тетради;

- запишите возможные вопросы, которые вы зададите лектору на лекции по материалу изученной лекции;
- постарайтесь уяснить место изучаемой темы в своей подготовке;
- узнайте тему предстоящей лекции (по тематическому плану, по информации лектора) и запишите информацию, которой вы владеете по данному вопросу.

Подготовка к занятию семинарского типа

Предварительная подготовка к учебному занятию семинарского типа заключается в изучении теоретического материала в отведенное для самостоятельной работы время, ознакомление с инструктивными материалами с целью осознания задач лабораторной работы/практического занятия, техники безопасности при работе с приборами, веществами.

Работа во время проведения учебного занятия семинарского типа включает:

- – консультирование студентов преподавателями и вспомогательным персоналом с целью предоставления исчерпывающей информации, необходимой для самостоятельного выполнения предложенных преподавателем задач, ознакомление с правилами техники безопасности при работе в лаборатории;
- самостоятельное выполнение заданий согласно обозначенной учебной программой тематики.

Обработка, обобщение полученных результатов лабораторной работы проводится обучающимися самостоятельно или под руководством преподавателя (в зависимости от степени сложности поставленных задач). В результате оформляется индивидуальный отчет. Подготовленная к сдаче на контроль и оценку работа сдается преподавателю. Форма отчетности может быть письменная, устная или две одновременно. Главным результатом в данном случае служит получение положительной оценки по каждой лабораторной работе/практическому занятию. Это является необходимым условием при проведении рубежного контроля и допуска к дифференцированному зачету. При получении неудовлетворительных результатов обучающийся имеет право в дополнительное время пересдать преподавателю работу до проведения промежуточной аттестации.

5.4 Информационно-технологическое обеспечение образовательного процесса по дисциплины (модуля)

5.4.1. Средства информационных технологий

1. Персональные компьютеры;
2. Средства доступа в Интернет;
3. Проектор.

5.4.2. Лицензионное и свободно распространяемое программное обеспечение, в том числе отечественного производства:

1. Операционная система: Astra Linux SE или Windows 7
2. Пакет офисных программ: LibreOffice
3. Справочная система Консультант+
4. Okular или Acrobat Reader DC
5. Ark или 7-zip
6. User Gate
7. TrueConf (client)

*Указывается актуальное программное обеспечение, необходимое для освоения дисциплины (модуля).

5.4.3. Информационные справочные системы и профессиональные базы данных

№ №	Название электронного ресурса	Описание электронного ресурса	Используемый для работы адрес
1.	ЭБС «Университетская библиотека онлайн»	Электронная библиотека, обеспечивающая доступ высших и средних учебных заведений, публичных библиотек и корпоративных пользователей к наиболее востребованным материалам по всем отраслям знаний от ведущих российских издательств	http://biblioclub.ru/
2.	Научная электронная библиотека eLIBRARY.ru	Крупнейший российский информационно-аналитический портал в области науки, технологии, медицины и образования, содержащий рефераты и полные тексты более 34 млн научных публикаций и патентов	http://elibrary.ru/
3.	Образовательная платформа Юрайт	Электронно-библиотечная система для ВУЗов, ССУЗов, обеспечивающая доступ к учебникам, учебной и методической литературе по различным дисциплинам.	https://urait.ru/
4.	База данных "EastView"	Полнотекстовая база данных периодических изданий	https://dlib.eastview.com
5.	Электронная библиотека "Grebennikon"	Библиотека предоставляет доступ более чем к 30 журналам, выпускаемых Издательским домом "Гребенников".	https://grebennikon.ru/

5.5. Материально-техническое обеспечение образовательного процесса по дисциплине (модулю)

Для изучения дисциплины (модуля) используются:

Учебная аудитория для занятий лекционного типа оснащена специализированной мебелью (стол для преподавателя, парты, стулья, доска для написания мелом); техническими средствами обучения (видеопроjectionное оборудование, средства звуковоспроизведения, экран и имеющие выход в сеть Интернет), а также (при наличии) демонстрационными печатными пособиями.

Учебная аудитория для занятий семинарского типа: оснащена специализированной мебелью (стол для преподавателя, парты, стулья, доска для написания мелом); техническими средствами обучения (видеопроjectionное оборудование, средства звуковоспроизведения, экран и имеющие выход в сеть Интернет), а также демонстрационными печатными пособиями.

Помещения для самостоятельной работы обучающихся: оснащены специализированной мебелью (парты, стулья) техническими средствами обучения (персональные компьютеры с доступом в сеть Интернет и обеспечением доступа в электронно-информационную среду университета, программным обеспечением).

5.6. Образовательные технологии

При реализации дисциплины (модуля) применяются различные образовательные технологии, в том числе технологии электронного обучения.

Освоение дисциплины «Микроэкономика» предусматривает использование в учебном процессе активных и интерактивных форм проведения учебных занятий в форме деловых и ролевых игр, разбор конкретных ситуаций, кейс-стадии) в сочетании с внеаудиторной работой с целью формирования и развития **профессиональных** навыков обучающихся. При освоении

дисциплины (модуля) предусмотрено применением электронного обучения и дистанционных образовательных технологий.

Учебные часы дисциплины (модуля) предусматривают классическую контактную работу преподавателя с обучающимся в аудитории и контактную работу посредством электронной информационно-образовательной среды в синхронном и асинхронном режиме (вне аудитории) посредством применения возможностей компьютерных технологий (электронная почта, электронный учебник, тестирование, вебинар, видеофильм, презентация, форум и др.).

В рамках дисциплины (модуля) предусмотрены встречи с руководителями и работниками организаций, деятельность которых связана с *направленностью/ специализацией* реализуемой основной профессиональной образовательной программы.

ЛИСТ РЕГИСТРАЦИИ ИЗМЕНЕНИЙ

№ п/п	Содержание изменения	Реквизиты документа об утверждении изменения	Дата введения изменения
1.	Утверждена и введена в действие решением Ученого совета Экономического факультета на основании Федерального государственного образовательного стандарта высшего образования по направлению подготовки 38.03.01 Экономика (уровень образования), утвержденным приказом Министерства образования и науки Российской Федерации от 12.08.2020 г. № 954	Протокол заседания Ученого совета Экономического факультета № 9 «27» апреля 2023 года	01.09.2023
2.	*	Протокол заседания Ученого совета факультета № _____ от «____» _____ 20____ года	____.____.____
3.	*	Протокол заседания Ученого совета факультета № _____ от «____» _____ 20____ года	____.____.____
4.	*	Протокол заседания Ученого совета факультета № _____ от «____» _____ 20____ года	____.____.____



Министерство науки и высшего образования Российской Федерации
Федеральное государственное бюджетное образовательное учреждение
высшего образования
«Российский государственный социальный университет»

УТВЕРЖДАЮ

Декан Экономического факультета

 / Солодуха П.В.
(ФИО)

«26» апреля 2023 г.

РАБОЧАЯ ПРОГРАММА ДИСЦИПЛИНЫ

МАКРОЭКОНОМИКА

Направление подготовки

«38.03.01 Экономика»

Направленность (профиль)

«Бухгалтерский учет, анализ и аудит»

**ОБРАЗОВАТЕЛЬНАЯ ПРОГРАММА ВЫСШЕГО ОБРАЗОВАНИЯ - ПРОГРАММА
БАКАЛАВРИАТА**

Форма обучения

Очно-заочное

Москва 2023

СОДЕРЖАНИЕ

РАЗДЕЛ 1. ПАСПОРТ РАБОЧЕЙ ПРОГРАММЫ ДИСЦИПЛИНЫ (МОДУЛЯ)	4
1.1 Цель и задачи дисциплины (модуля).....	5
1.2 Планируемые результаты обучения по дисциплине (модулю) в рамках планируемых результатов освоения основной профессиональной образовательной программы высшего образования – программы бакалавриата соотнесенные с установленными индикаторами достижения компетенций	5
РАЗДЕЛ 2. СТРУКТУРА И СОДЕРЖАНИЕ ДИСЦИПЛИНЫ (МОДУЛЯ)	7
2.1 Объем дисциплины (модуля), включая контактную работу обучающегося с педагогическими работниками и самостоятельную работу обучающегося	7
2.2. Учебно-тематический план дисциплины (модуля)	8
2.3. Содержание дисциплины (модуля)	8
Задача № 4.2. Расчёт изменения скорости оборота денег	14
Задача № 5.1. Расчёт индекса инфляции	17
1. Банковская система и ее структура	21
2. КБ и их операции. Банковские резервы.	21
РАЗДЕЛ 3. УЧЕБНО-МЕТОДИЧЕСКОЕ ОБЕСПЕЧЕНИЕ САМОСТОЯТЕЛЬНОЙ РАБОТЫ ОБУЧАЮЩИХСЯ ПО ДИСЦИПЛИНЕ (МОДУЛЮ)	22
3.1. Виды самостоятельной работы обучающихся по дисциплине	22
3.2. Задания для самостоятельной работы	23
3.3. Методические указания к самостоятельной работе по дисциплине (модулю)	24
РАЗДЕЛ 4. ОЦЕНОЧНЫЕ МАТЕРИАЛЫ ПО ДИСЦИПЛИНЕ (МОДУЛЮ)	26
4.1. Форма промежуточной аттестации обучающегося по дисциплине (модулю)	26
4.2. Оценочные материалы, определяющие процедуры оценивания знаний, умений, навыков и (или) опыта деятельности, характеризующих этапы формирования компетенций.....	26
4.2.1. Организационные основы применения балльно-рейтинговой системы оценки успеваемости обучающихся по дисциплине (модулю).....	26
4.2.2. Проведение текущего контроля успеваемости обучающихся по дисциплине (модулю) в соответствии с балльно-рейтинговой системой оценки успеваемости обучающегося.....	27
4.2.3. Проведение промежуточной аттестации обучающихся по дисциплине (модулю) в соответствии с балльно-рейтинговой системой оценки успеваемости обучающегося.....	28
4.3. Перечень заданий для проведения текущей и промежуточной оценки знаний, умений, навыков и (или) опыта деятельности, характеризующих этапы формирования компетенций.....	29
4.3.1. Оценочные материалы для проведения текущей аттестации и рубежного контроля, обучающихся по дисциплине (модулю).....	29
4.3.2. Оценочные материалы для проведения промежуточной аттестации обучающихся по дисциплине (модулю)	34
РАЗДЕЛ 5. УСЛОВИЯ РЕАЛИЗАЦИИ ДИСЦИПЛИНЫ (МОДУЛЯ)	35
5.1. Перечень основной и дополнительной учебной литературы для освоения дисциплины (модуля)	35
5.1.1. Основная литература	35
5.1.2. Дополнительная литература	35
5.2 Перечень ресурсов информационно-коммуникационной сети «Интернет», необходимых для освоения дисциплины (модуля)	36
5.3 Методические указания для обучающихся по освоению дисциплины (модуля).....	36

5.4 Информационно-технологическое обеспечение образовательного процесса по дисциплины (модуля).....	37
5.4.1. Средства информационных технологий.....	37
5.4.2. Лицензионное и свободно распространяемое программное обеспечение, в том числе отечественного производства:	38
5.4.3. Информационные справочные системы и профессиональные базы данных	38
5.5. Материально-техническое обеспечение образовательного процесса по дисциплине (модулю).....	38
5.6. Образовательные технологии	39
ЛИСТ РЕГИСТРАЦИИ ИЗМЕНЕНИЙ.....	Ошибка! Закладка не определена.

Рабочая программа дисциплины «Макроэкономика» разработана на основании федерального государственного образовательного стандарта высшего образования – *бакалавриата* по направлению подготовки/специальности 38.03.01 Экономика, утвержденного приказом Министерства образования и науки Российской Федерации от 12.08.2020 г. № 954 учебного плана по основной профессиональной образовательной программе высшего образования - программы *бакалавриата* по направлению подготовки/специальности 38.03.01 Экономика (далее – «ОПОП»).

Рабочая программа дисциплины «Макроэкономика» разработана рабочей группой в составе: к.э.н., доцент Ерохин С.Г..

Протокол № 9 от «26» апреля 2023 года
Декан экономического
факультета
д-р экон. наук, профессор



П.В. Солодуха

(подпись)

Рабочая программа дисциплины рекомендована к утверждению представителями организаций-работодателей:

ООО «Аудиторская фирма «Совет»
Генеральный директор, к.э.н.



Г.Я. Зеленова

ООО «Аудит-ВС» Генеральный директор,
к.э.н.



В.Н. Лариончикова

РАЗДЕЛ 1. ПАСПОРТ РАБОЧЕЙ ПРОГРАММЫ ДИСЦИПЛИНЫ (МОДУЛЯ)

1.1 Цель и задачи дисциплины (модуля)

Цель дисциплины (модуля) заключается в получении обучающимися теоретических знаний о закономерностях функционирования экономики на макроуровне и условиях оптимизации деятельности рыночных экономических агентов, с последующим применением в профессиональной сфере в области финансов и экономики.

Задачи дисциплины (модуля):

1. Развить способность использовать основы экономических знаний в различных сферах деятельности;
2. Сформировать способность собрать и проанализировать исходные данные, необходимые для расчета экономических и социально-экономических показателей, характеризующих экономическую политику государства.
3. 3. Развить способность на основе типовых методик и действующей нормативно-правовой базы рассчитать экономические и социально-экономические показатели, характеризующие экономическую политику государственных институтов.
4. Приобрести навык использовать критерии социально-экономической эффективности анализа, интерпретации и совершенствования процессов, для решения организационно-управленческих и иных профессиональных задач;

1.2 Планируемые результаты обучения по дисциплине (модулю) в рамках планируемых результатов освоения основной профессиональной образовательной программы высшего образования – программы бакалавриата соотнесенные с установленными индикаторами достижения компетенций

Процесс освоения дисциплины (модуля) направлен на формирование у обучающихся следующих компетенций: УК-1, УК-10, ОПК-1, ОПК-3 в соответствии с учебным планом.

В результате освоения дисциплины (модуля) обучающийся должен демонстрировать следующие результаты:

Категория компетенций (при наличии)	Код компетенции Формулировка компетенции	Код и наименование индикатора достижения компетенции	Результаты обучения
Системное и критическое мышление	УК-1	<i>УК-1.1 Находит и критически оценивает информацию, необходимую для решения задачи. УК-1.2 Предлагает различные варианты решения задачи, оценивая их последствия на основе синтеза и критического анализа информации. УК-1.3 Выбирает оптимальный вариант решения задачи, аргументируя свой выбор.</i>	<i>Знать: методы анализа и сопоставления источников информации с точки зрения временных и пространственных условий их возникновения. Уметь: использовать логический анализ модели для поиска решения, генерирования новых</i>

			<i>идей и их оценки. Владеть (иметь опыт деятельности): современным и инструментам и технологиями обработки информации</i>
Экономическая культура, в том числе финансовая грамотность	УК-10	<p><i>УК-10.1 Понимает базовые принципы функционирования экономики и экономического развития, цели формы участия государства в экономике.</i></p> <p><i>УК-10.2 Применяет методы личного экономического и финансового планирования для достижения текущих и долгосрочных финансовых целей.</i></p> <p><i>УК-10.3 Использует финансовые инструменты для управления личными финансами (личным бюджетом), контролирует собственные экономические и финансовые риски.</i></p>	<p><i>Знать: основные экономические категории и методы экономического планирования, составляющие основы экономических знаний.</i></p> <p><i>Уметь: использовать основы экономических знаний для решения в различных сферах деятельности</i></p>
	ОПК-1	<p><i>ОПК-1.1 Демонстрирует знание современных макроэкономических и микроэкономических концепций, моделей, ведущих школ и направлений развития макро- и микроэкономики/</i></p> <p><i>ОПК-1.2 Решает прикладные задачи на основе положений экономической теории.</i></p> <p><i>ОПК-1.3 Применяет знания экономической теории для решения типовых экономических задач</i></p>	<p><i>Знать: Основные принципы, показатели и механизмы оценки эффективности деятельности предприятия</i></p> <p><i>Уметь: Проводить анализ экономической эффективности субъектов микроэкономики для совершенствования бизнес-процессов</i></p>
	ОПК-3	<p><i>ОПК-3.1 Демонстрирует знания природы экономических процессов на макроуровне.</i></p> <p><i>ОПК-3.2 Анализирует</i></p>	<p><i>Знать: -институциональные методы анализа хозяйственной деятельности</i></p>

		<p><i>мотивы и закономерности поведения экономических субъектов, ситуации на различных рынках, динамику уровня цен и объемов производства, предлагает решения для проблемных ситуаций на микроэкономическом уровне.</i></p> <p><i>ОПК-3.3 Анализирует показатели и факторы экономического роста, выявляет инструменты государственного регулирования и прогнозирования экономического роста.</i></p>	<p><i>государства и предприятия.</i></p> <p><i>Уметь:</i></p> <p><i>-применять институциональные методы анализа в ходе определения наиболее оптимальных управленческих решений;</i></p>
--	--	--	---

РАЗДЕЛ 2. СТРУКТУРА И СОДЕРЖАНИЕ ДИСЦИПЛИНЫ (МОДУЛЯ)

2.1 Объем дисциплины (модуля), включая контактную работу обучающегося с педагогическими работниками и самостоятельную работу обучающегося

Общая трудоемкость дисциплины 8 зачетных единиц.

Очно-заочная форма обучения

Вид учебной работы	Всего часов	Семестр
		4
Контактная работа обучающихся с педагогическими работниками (по видам учебных занятий) (всего):	98	98
Лекционные занятия	32	32
<i>из них: в форме практической подготовки</i>		
Практические занятия	64	64
<i>из них: в форме практической подготовки</i>		
Консультации	2	2
Самостоятельная работа обучающихся	172	172
Контроль промежуточной аттестации	18	18
Форма промежуточной аттестации	<i>Экзамен</i>	<i>Экзамен</i>
ОБЪЕМ ДИСЦИПЛИНЫ (МОДУЛЯ) В ЧАСАХ	288	288

2.2. Учебно-тематический план дисциплины (модуля)

Очно-заочной формы обучения

Раздел, тема	Виды учебной работы, академических часов								
	Всего	Самостоятельная работа	Контактная работа обучающихся с педагогическими работниками						
			Всего	Лекционные занятия	Семинарские/практические занятия	Лабораторные занятия	Консультации		
							Всего	Практическая подготовка	
Раздел 1. Введение в макроэкономику	40	26	14	4	10				
Раздел 2. Измерение результатов экономической деятельности	40	26	14	4	10				
Раздел 3. Макроэкономическое равновесие на товарном рынке	38	24	14	4	10				
Раздел 4. Макроэкономическое равновесие на денежном рынке	38	24	14	4	10				
Раздел 5. Макроэкономическая нестабильность и экономический рост	38	24	14	6	8				
Раздел 6. Бюджетная налоговая политика государства	38	24	14	6	8				
Раздел 7. Монетарная политика государства	38	24	14	4	8		2		
Контроль промежуточной аттестации (час)	18								
Общий объем, часов	288	172	98	32	64		2		
Форма промежуточной аттестации	Экзамен								

2.3. Содержание дисциплины (модуля)

РАЗДЕЛ 1. ВВЕДЕНИЕ В МАКРОЭКОНОМИКУ

Тема 1.1 Предмет и методологические принципы макроэкономики.

Цель: изучить основы и принципы функционирования экономики на макроуровне

Перечень изучаемых элементов содержания:

Особенности изучения макроэкономики как направления экономической теории. Методы научного исследования в макроэкономике, экономические законы и категории. Основные подходы к изучению макроэкономических закономерностей. Особенности современных подходов к изучению макроэкономики. Основные категории и понятия макроэкономического анализа. Важнейшие направления исследований макроэкономических тенденций развития общества.

Вопросы для самоподготовки:

1. Предмет макроэкономического анализа.
2. Методология макроэкономического исследования.
3. Сущность национальной экономики и ее структура.

Тема 1.2 Национальное общественное воспроизводство.

Цель: изучить основы и принципы функционирования экономики на макроуровне.

Перечень изучаемых элементов содержания:

Сущность, фазы и типы общественного воспроизводства. Национальная экономика как система. Ключевые элементы системы национальной экономики, природно-климатический, экономико-географический, геополитические, социокультурные и др. факторы формирования и развития национальной экономики.

Общественное воспроизводство как объект макроэкономического анализа. Кругооборот продукта, расходов и доходов. Производство и воспроизводство. Фазы и типы воспроизводства. Производство, распределения, обмен и потребление. Теория воспроизводства общественного капитала К. Маркса. Экстенсивный тип общественного воспроизводства. Отраслевая и секторальная структура национальной экономики. Межотраслевой баланс. Трехсекторная и четырехсекторная модель круговых потоков. Инъекции, изъятия. Резидентные и нерезидентные институциональные единицы, Основные макроэкономические тождества. Материальное и нематериальное производство. Типы, показатели, критерии расширенного воспроизводства. Типы интенсивного типа воспроизводства.

Вопросы для самоподготовки:

1. Сущность национальной экономики и ее структура.
2. Общественное воспроизводство.
3. Структура общественного воспроизводства.
4. Типы, критерии и показатели расширенного воспроизводства.
5. Современная структура общественного производства в РФ

ПРАКТИЧЕСКОЕ ЗАДАНИЕ К РАЗДЕЛУ 1

Форма практического задания: эссе

Примерные темы эссе к разделу 1:

1. Методология макроэкономического исследования.
2. Сущность национальной экономики и ее структура.
3. Современная структура общественного производства в РФ
4. Сущность национальной экономики и ее структура.
5. Общественное воспроизводство.
6. Структура общественного воспроизводства.
7. Типы, критерии и показатели расширенного воспроизводства.
8. Современная структура общественного производства в РФ

РУБЕЖНЫЙ КОНТРОЛЬ К РАЗДЕЛУ 1

форма рубежного контроля – опрос

РАЗДЕЛ 2. ИЗМЕРЕНИЕ РЕЗУЛЬТАТОВ ЭКОНОМИЧЕСКОЙ ДЕЯТЕЛЬНОСТИ

Тема 2.1 Система национальных счетов (СНС)

Цель: овладеть навыками статистического анализа функционирования экономики с использованием показателей СНС.

Перечень изучаемых элементов содержания:

Система национальных счетов: сущность и межотраслевой баланс народного хозяйства. Основные теоретико-методологические принципы построения СНС. Назначение, структура и функции СНС. Система баланса народного хозяйства. Хозяйствующие субъекты, учитываемые в СНС. Межотраслевой баланс народного хозяйства: сущность и назначение.

Макроэкономические показатели. Агрегированные переменные. Потоки и запасы. Конечный и промежуточный продукт. Валовой внутренний продукт (производство, распределение и потребление) (ВВП) и валовой национальный продукт (ВНП): методы исчисления. Валовой национальный доход (ВНД): новая редакция СНС. Чистый национальный и чистый внутренний продукт (ЧНП и ЧВП). Личный и личный располагаемый доход (ЛД и ЛРД). Взаимосвязь показателей в новой и старой редакции. Показатели запаса: национальное богатство: содержание, формы, состав, функции в процессе производства. Национальное богатство.

Сложности подсчета показателей дохода и продукта. Проблемы оценки благосостояния нации. Оценка благосостояния нации с помощью СНС. Качественные и количественные показатели. «Асимметрия вводимых факторов» и «аномалия продуктивности». «Чистое» экономическое благосостояние нации.

Вопросы для самоподготовки:

1. Теоретические принципы СНС.
2. Соотношение показателей в СНС.
3. Сложности подсчета показателей дохода и продукта. Проблемы оценки благосостояния нации.
4. Чистое общественное благосостояние.

Тема 2.2 ВВП и методы его исчисления. Теневая экономика.

Цель: овладеть навыками расчета ВВП и оценки теневого сектора экономики

Перечень изучаемых элементов содержания:

Номинальные и реальные величины. Индексация ВВП, устранение повторного счета, добавленная стоимость. Индекс потребительских цен, индекс производственных цен, дефлятор ВВП, Индекс Фишера.

Теневая экономика. Искажение реальных показателей экономической деятельности в условиях теневой экономики. Теневой сектор в условиях рыночной экономики. Показатели и методы подсчета теневого сектора. Структура и последствия роста теневого сектора. Государственная политика по снижению теневого сектора, методы регулирования и контроля. Основные требования к формированию формальных и неформальных институтов борьбы с теневой экономикой.

Вопросы для самоподготовки:

1. Способы измерения ВВП.
2. Номинальный и реальный ВВП. Индексы цен.
3. Теневой сектор в рыночной экономике.
4. Теневой сектор в рыночной экономике;

ПРАКТИЧЕСКОЕ ЗАДАНИЕ К РАЗДЕЛУ 2

Форма практического задания: практические расчётные задания

Примерные задания к разделу 2:

Задача №1: Пусть в некоторой стране потребление составляет половину совокупного выпуска, инвестиции равны 300, государственные закупки 200, экспорт равен 100, импорт равен 50. Чему равен ВВП в экономике?

Задача №2: Рассмотрим экономику некоторой страны. Компания, производящая рыбные консервы, выпустила 1500 банок, каждая стоимостью 1 у.е. Для этого фирма закупила 10 тонн металла по цене 15, а также 10 тонн рыбы по цене 5. Также 700 у.е. пошло на оплату труда. Найдите величину добавленной стоимости данной фирмы в у.е.

Задача №3: Пусть в некоторой стране в 2000 году было выпущено 3 автомобиля по цене 10 руб., 10 книг по цене 6 руб. и 15 яблок по цене 3 руб., а в 2001 году было выпущено 4 автомобиля по цене 12, 8 книг по цене 4 и 16 яблок по цене 3. Считая 2000 год базовым, найдите реальный ВВП 2001 года (в рублях).

Задача №4: Пусть в некоторой стране в 2000 году было выпущено 3 автомобиля по цене 10 руб., 10 книг по цене 6 руб. и 15 яблок по цене 3 руб., а в 2001 году было выпущено 4 автомобиля по цене 16, 8 книг по цене 4 и 16 яблок по цене 3. Считая 2000 год базовым, найдите инфляцию за 2001 год.

Задача №5: В 2013 году валовой внутренний продукт страны В был равен 28 трлн рублей, а валовой национальный продукт – 29 трлн рублей. Кроме того, известно, что в 2013 году граждане других стран заработали на территории страны В 3 трлн рублей. Сколько заработали граждане страны В за рубежом в 2013 году (в трлн рублей)

РУБЕЖНЫЙ КОНТРОЛЬ К РАЗДЕЛУ 2:

форма рубежного контроля – опрос.

РАЗДЕЛ 3 МАКРОЭКОНОМИЧЕСКОЕ РАВНОВЕСИЕ НА ТОВАРНОМ РЫНКЕ

Тема 3.1 Общее макроэкономическое равновесие: модель AD-AS

Цель: изучить условия равновесия экономической системы с возможностью его достижения в условиях применения стабилизационных программ.

Перечень изучаемых элементов содержания:

Совокупный спрос и определяющие его факторы. Понятие совокупного спроса. Структура, графическая интерпретация. Ценовые эффекты совокупного спроса: эффекты Пигу, Кейнса, Мандела-Флеминга. Совокупный спрос и уравнение Фишера. Неценовые факторы, влияющие на совокупный спрос: изменения в потребительских, инвестиционных, государственных расходах, расходах со стороны иностранного сектора, предложение денег. Модель AD.

Совокупное предложение. Эндогенные и экзогенные факторы совокупного предложения. Фактор времени при анализе совокупного предложения. Классическая концепция совокупного предложения: условия анализа, графический анализ. Взаимосвязь с рынком труда. Корреляция между показателями равновесного уровня выпуска и числом занятых. Неценовые детерминанты совокупного предложения в классической модели. Кейнсианская концепция совокупного предложения. Изначальные условия анализа. Современное понимание совокупного предложения и его графический анализ. Модель AS. Общие положения поведения номинальных и реальных величин краткосрочном и долгосрочном периодах. Равновесие совокупного спроса и предложения, Модель AD-AS. Общее макроэкономическое равновесие. Краткосрочное и долгосрочное равновесие. Равновесие в модели AD-AS. Переход от кратко- к долгосрочному равновесию. Шоки спроса и предложения. Стабилизационная политика. Возможности анализа экономической ситуации и прогнозирования последствий с помощью модели AD-AS. Аккомодация. Эффект Храповика.

Вопросы для самоподготовки:

1. Совокупный спрос и факторы его определяющие.
2. Совокупное предложение: классическая и кейнсианская модели.
3. Макроэкономическое равновесие в модели совокупного спроса и совокупного предложения. Переход от краткосрочного к долгосрочному равновесию.
4. Шоки спроса и предложения. Стабилизационная политика.

5. Эффект Храповика.
6. Политика аккомодации в современных условиях;

Тема 3.2 Кейнсианская модель доходов и расходов

Цель: проанализировать основные факторы, влияющие на динамику потребления, сбережений, инвестиций для выявления причин отклонения экономик от состояния равновесия.

Перечень изучаемых элементов содержания:

Общая характеристика потребления. Личный располагаемый доход и конечное потребление. Модели потребления. Потребление и сбережение как функция дохода. Совокупное потребление уровень национальных сбережений. Средняя и предельная склонность к потреблению и сбережению. Предельная склонность к сбережению и ее динамика в современных условиях. Модели и функции потребления. Факторы, определяющие динамику потребления и сбережений. Теория многопериодного потребления. М. Фридман и теория потребления домохозяйств с постоянным доходом. Ф. Модильяни и модель жизненного цикла потребления и сбережения. Потребление, сбережения и ставка процента.

Сбережения и инвестиции (валовые и чистые). Сбережения бизнеса и домашних хозяйств. Условия и институты, обеспечивающие трансформацию сбережений домохозяйств и инвестиции. Валовые и чистые инвестиции. Инвестиции и процентная ставка. Инвестиции и норма ожидаемой прибыли. Функция инвестиций (автономных и стимулированных). Объективные и субъективные факторы инвестиций. Роль ожиданий в инвестиционном процессе. Основные факторы нестабильности инвестиций. Сбережения и инвестиции в кейнсианской модели равновесия дохода. Равновесие совокупного спроса и совокупного предложения и полная занятость ресурсов. Компоненты совокупного спроса и уровень планируемых расходов. Равенство сбережений и инвестиций. Несовпадение планов инвестиций и сбережений. Фактические и планируемые расходы. Запланированные и незапланированные инвестиции. ТМЗ. Крест Кейнса.

Мультипликатор автономных расходов и мультипликатор инвестиций. Рецессионный и инфляционный разрывы. Принцип акселерации. Взаимосвязи мультипликатора и акселератора в экономике. Парадокс бережливости. Инвестиционный климат и инвестиционный потенциал.

Вопросы для самоподготовки:

1. Общая характеристика потребления и сбережения. Средняя и предельная склонность к потреблению и сбережению. Инвестиции.
2. Равновесие совокупного спроса и совокупного предложения и полная занятость ресурсов. Компоненты совокупного спроса и уровень планируемых расходов
3. Фактические и планируемые расходы. Крест Кейнса.
4. Мультипликатор автономных расходов. Принцип акселерации.
5. Парадокс бережливости. Взаимосвязь модели AD-AS и Кейнсианского креста.
6. Инвестиции и их роль. Валовые и чистые инвестиции. Сбережения и инвестиции;

ПРАКТИЧЕСКОЕ ЗАДАНИЕ К РАЗДЕЛУ 3

Форма практического задания: практические расчётные задания

Примерные задания к разделу 3:

Задача № 3.1 Общее макроэкономическое равновесие: модель AD-AS

1) Заполните таблицу, предварительно сделав расчеты на основе данных (в ден. ед): потребительские расходы = 200 + 0,75 располагаемого дохода, инвестиции = 200, экспорт = 125, импорт = 25, налоги = 200.

AS=Y	T	Yd	C	I	G	Xn	AD
1800							
2000							
2200							

2400							
2600							

AS – совокупный выпуск; T – налоги;

C – потребление; G - государственные расходы;

AD – совокупный спрос; Y - национальный доход;

Yd – располагаемый доход;

I - инвестиции; Xn - чистый экспорт.

2) При каком уровне дохода экономика достигнет макроэкономического равновесия?

3) Чему равен мультипликатор инвестиций?

4) При каком уровне дохода экономика достигнет нового равновесия, если объём инвестиций упадет до 150 млрд. ден. ед.?

Задача № 3.2 Кейнсианский крест

Рассмотрите открытую экономику, описываемую моделью Кейнсианского креста с паушальными налогами:

$$C = \bar{C} + cYD \quad I = \bar{I} \quad TA = \bar{TA} \quad G = \bar{G} \quad TR = \bar{TR} \quad NX = \bar{NX}$$

а) Если рост дохода на 500 ведет к увеличению сбережений на 100, чему равна предельная склонность к потреблению?

б) Если падение экспорта на 150 (при неизменном импорте) ведет к сокращению потребления на 300, то чему равен мультипликатор автономных расходов?

в) Если увеличение трансфертных платежей на 200 ведет к росту выпуска на 600, то какова величина предельной склонности к сбережению?

РУБЕЖНЫЙ КОНТРОЛЬ К РАЗДЕЛУ 3:

форма рубежного контроля – опрос

РАЗДЕЛ 4 МАКРОЭКОНОМИЧЕСКОЕ РАВНОВЕСИЕ НА ДЕНЕЖНОМ РЫНКЕ

Тема 4.1 Денежный рынок

Цель: Рассмотреть специфику функционирования денежного рынка и его производных.

Перечень изучаемых элементов содержания:

Сущность и функции денег. Количественная теория денег; классическая дихотомия, сеньораж. Теория кассовых остатков. Денежное обращение и уравнение обмена. Измерение денежной массы. Денежные агрегаты. Современные особенности денег и денежного обращения.

Спрос и предложение денег в современной экономике. Классическая школа политической экономии о спросе на деньги. Уравнение Фишера. «Нейтральность денег». Денежное обращение (М.Фридман.) Правило монетаристов. Реальный спрос на деньги. Реальные запасы денежных средств. Кембриджское уравнение. Спрос на деньги в кейнсианской модели. гистерезис; Теория предпочтения ликвидности. Операционный и спекулятивный спрос на деньги. Мотив предосторожности. Взаимосвязь курса облигации процента. Реальная ставка процента. Эффект Фишера. Модель Баумоля-Тобина. Портфельный подход. Сравнительный анализ кейнсианской и современной неоклассической теории денег. Равновесие на рынке денег. Механизм равновесия денежного рынка.

Общая характеристика рынка ценных бумаг. Структура фондового рынка, особенности становления и функционирования. Инфраструктура фондового рынка. Первичны и вторичный фондовые рынки. Государственные и корпоративные ценные бумаги. Тактические и стратегические цели инвестирования.

Вопросы для самоподготовки:

1. Модель Баумоля-Тобина;
2. Спрос и предложение денег в современной экономике.
3. Макроэкономическое равновесие на денежном рынке.
4. Общая характеристика рынка ценных бумаг.

5. Портфельный подход к анализу денежного спроса.

Тема 4.2 Модель IS-LM

Цель: изучить условия равновесия экономической системы на денежном и товарном рынках с возможностью его достижения в условиях применения стабилизационных программ. (ПК-11)

Перечень изучаемых элементов содержания:

Равновесие на товарном рынке. Основные переменные и уравнения модели. Вывод кривой. Алгебраический вывод кривой IS. Внешние, внутренние переменные, эмпирические коэффициенты. Условия наклона кривой.

Макроэкономическое равновесие на денежном рынке. Модель LM. Основные переменные и уравнения модели. Вывод кривой. Алгебраический вывод кривой. Внешние, внутренние переменные, эмпирические коэффициенты. Конфигурация кривой. Кейнсианский, промежуточный, классический область кривой.

Товарные и денежные рынки: равновесие и механизм функционирования. Условия совместного равновесия. Макроэкономическое равновесие и реальная процентная ставка. Модель IS-LM (модель Хикса-Хансена). Взаимодействие рынка благ и денежного рынка. Внешние и внутренние переменные. Последствия сдвига линий. Процентная ставка и взаимосвязь элементов рыночной системы. Попадание экономики в ликвидную и инвестиционную «ловушки». Практическое применение модели IS-LM.

Вопросы для самоподготовки:

1. Равновесие на товарном рынке. Модель IS.
2. Равновесие на денежном рынке. Модель LM.
3. Модель IS-LM.
4. Ликвидная ловушка;
5. Инвестиционная ловушка.

ПРАКТИЧЕСКОЕ ЗАДАНИЕ К РАЗДЕЛУ 4

Форма практического задания: практические расчётные задания

Примерные задания к разделу 4:

Задача № 4.1. Модель IS-LM

Рассмотрите закрытую экономику с фиксированными ценами и зарплатами и безработицей (модель IS-LM). Какая политика необходима, чтобы увеличить выпуск, не меняя при этом ставку процента и сохраняя сбалансированным государственный бюджет?

Задача № 4.2. Расчёт изменения скорости оборота денег

В обороте находится 3,5 млн. товаров по цене 420 рублей за единицу. В среднем каждый рубль 3 раза использовался для приобретения товаров. При условии, что цена товара выросла на 200 рублей, а количество товаров и денег в обращении осталось неизменным, определите, как должна измениться скорость оборота денежных знаков.

Задача № 4.3. Построение линии IS

В экономике без участия государства и заграницы функции сбережений и инвестиций имели соответственно следующий вид: $S = 0,5y - 50$; $I = 175 - 25i$.

С появлением государства была введена постоянная ставка подоходного налога 10% и все собранные налога расходовались им на покупку благ. Функция сбережений тогда приобретает вид: $S = 0,5y^v - 50$.

Определить линию IS до и после появления государства: а) аналитически; б) графически.

РУБЕЖНЫЙ КОНТРОЛЬ К РАЗДЕЛУ 4:

форма рубежного контроля – опрос

РАЗДЕЛ 5 МАКРОЭКОНОМИЧЕСКАЯ НЕСТАБИЛЬНОСТЬ И ЭКОНОМИЧЕСКИЙ РОСТ

Тема 5.1 Теория экономического цикла

Цель: выявить факторы и последствия макроэкономической нестабильности и овладение навыками применения знаний по проведению стабилизационных программ на базе разработок основных экономических школ.

Перечень изучаемых элементов содержания:

Циклический характер экономической динамики. Понятие экономического цикла. Показатели экономического цикла: проциклические, контрциклические, ациклические; опережающие, запаздывающие, совпадающие. Характеристика цикла: фазы. Рецессия, подъем. Функции экономического кризиса.

Основные концепции экономических циклов. Кейнсианские теории циклов. Модель делового цикла Самуэльсона–Хикса. Неоклассические теории экономического цикла. Монетаристские теории экономического цикла. Политические шоки как источник импульсов для бизнес-циклов. Модель политических циклов Нордхауса. Модель асимметричности информации. Государственная антициклическая экономическая политика.

Виды экономических циклов. Краткосрочные и среднесрочные циклы. Технологические уклады и "длинные волны". Механизм экономического цикла. Классический бизнес цикл и его современные особенности. Взаимосвязь циклов: время протекания.

Вопросы для самоподготовки:

1. Экономический цикл и динамика основных макроэкономических показателей.
2. Фазы экономического цикла.
3. Основные концепции циклического развития экономики.
4. Виды экономических циклов.
5. Экономические теории циклов;
6. Особенности экономических циклов в современных условиях.

Тема 5.2 Инфляция и ее социально-экономические последствия.

Цель: проанализировать факторы и последствия инфляции .

Перечень изучаемых элементов содержания:

Инфляция: сущность, показатели механизм самовоспроизводства. Адаптивные и рациональные ожидания. Инфляция открыта и подавленная. Формы инфляции: спроса, издержек, структурная. Механизмы и условия развертывания инфляционной волны. Инфляционная спираль. Социально-экономические последствия инфляции. Ожидаемая и непредвиденная инфляция. Покупательная способность денег. Инфляционный налог. Номинальный и реальный доход. Сеньораж. Эффект «стоптанных башмаков», Эффект «меню», Издержки от инфляции на микро- и макроуровне. Эффект Оливера-Танзи. Монетарная и воспроизводственная теории инфляции. Инфляция как устойчивое макроэкономическое неравновесие в сторону роста совокупного спроса. Рост общего уровня цен и дефицит как формы проявления инфляции. Причинно-следственные связи современного инфляционного процесса. Факторы, причины, механизмы инфляции. Монетарные факторы инфляции. Немонетарные факторы инфляции.

Взаимосвязь инфляции и безработицы. Кривая Филлипса. Краткосрочный период. Уравнение кривой. Взаимосвязь кривой Филлипса и закона Оукена. Инфляционные ожидания и инфляционная инерция. Возможность анализа стимулирующей и ограничительной политики государства с помощью кривой. Эффективность стимулирующих мер в долгосрочном плане. Модель Р. Лукаса. Теория рациональных ожиданий и долгосрочная кривая Филлипса. Стагфляция.

Предпосылки антиинфляционной политики. Кратко- и долгосрочные меры борьбы с инфляцией. Правило монетаристов. Коэффициент потерь. Снижение инфляционных ожиданий. Политика цен и доходов. Инфляция и бюджетный дефицит. Тактические меры стимулирования совокупного предложения и сдерживания текущего спроса. методы антиинфляционной политики. «Шоковая терапия». Градуирование. Кейнсианская антиинфляционная программа.

Монетарная программа. Стратегия обеспечения инфляционной безопасности. Особенности инфляционных процессов в России.

Вопросы для самоподготовки:

1. Сущность инфляция, ее показатели и виды.
2. Основные формы инфляции, и ее механизм.
3. Последствия и издержки инфляции.
4. Взаимосвязи инфляции и безработицы. Кривая Филипса.
5. Варианты антиинфляционной политики государства.
6. Особенности инфляции в РФ;
7. Причины и динамика инфляции в современных условиях.

Тема 5.3 Безработица

Цель: овладеть навыками применения знаний по проведению стабилизационных программ на базе разработок основных экономических школ.

Перечень изучаемых элементов содержания:

Основные понятия и категории населения: трудоспособное, нетрудоспособное население, рабочая сила, люди не входящие в численность рабочей силы, занятые и безработные. Их взаимосвязь и взаимообусловленность. Сущность безработицы и ее основные признаки. Показатели безработицы. Теории существования безработицы. Фрикционная, структурная и циклическая безработицы. Естественный уровень безработицы. Безработица в условиях полной занятости. Динамика показателя NAIRU. Безработица ожидания. Кривая Бевериджа. Экономические и неэкономические последствия безработицы. Закон Оукена. Коэффициент чувствительности (коэффициент Оукена). Государственная политика борьбы с безработицей (Мальтузианская модель, модель Пигу, Кейнсианские программы, монетаристы). Особенности российской модели рынка труда. Модель Бланшара.

Вопросы для самоподготовки:

1. Понятие и показатели безработицы.
2. Причины и виды безработицы. Естественный уровень безработицы.
3. Последствия безработицы. Закон Оукена.
4. Государственная политика борьбы с безработицей.
5. Особенности безработицы в РФ;
6. Причины и динамика безработицы в современных условиях.

Тема 5.4. Экономический рост

Цель: определить сущность и структурные элементы экономического роста.

Перечень изучаемых элементов содержания:

Понятие, показатели и источники экономического роста. Диалектика экономического роста и развития. Современные концепции экономического развития. Экономический рост как функция общественного воспроизводства. Показатели экономического роста. «Правило 70». Эффект быстрого старта. Источники экономического роста: количество и качество населения, природных ресурсов, рост капиталовложений, технологический прогресс. Норма сбережений и устойчивые уровни капитала и дохода. Оптимизация накопления капитала. Методы расчета источников экономического роста. Экономический рост как функция трудозатрат и производительности. Эндогенные и экзогенные факторы роста выпуска. Факторы сдерживающие экономический рост.

Теории экономического роста. Кейнсианская модель экономического роста. Харрода-Домара. Неоклассическая модель роста Р. Солоу. Производственная макроэкономическая функция и факторная модель роста. «Гарантированный» темп роста. «Естественный» темп роста. Равновесный уровень фондовооруженности. «Золотое правило накопления». Понятие о сбалансированном росте. Динамическое равновесие и его основные характеристики. Использование моделей экономического роста в решении аналитических плановых и прогнозных задач. Новое качество экономического роста. Значение экономического роста. Положительные и отрицательные последствия экономического роста. Государство и экономический рост.

Вопросы для самоподготовки:

1. Экономическое развитие и экономический рост. Современные концепции экономического развития.
2. Основные показатели и источники экономического роста. Новое качество роста.
3. Факторы сдерживающие экономический рост.
4. Современные теории и модели экономического роста.
5. Кейнсианская и неоклассические модели экономического роста.
6. Перспективы экономического роста в современной России.
7. Стратегическая роль государственного сектора и ВПК в создании условий для нового качества экономического роста.

ПРАКТИЧЕСКОЕ ЗАДАНИЕ К РАЗДЕЛУ 5**Форма практического задания: практические расчётные задания****Примерные задания к разделу 5:****Задача № 5.1. Расчёт индекса инфляции**

Предположим, что производится и потребляется 3 вида благ. В таблице представлены количество (единицы) и цена за 1 единицу в ден.ед. каждого из них за 2 периода.

Рассчитайте индекс Ласпейреса, индекс Пааше и индекс Фишера (1980 – базисный период).

Годы	1980		1990	
	Цена	Кол-во	Цена	Кол-во
Благо А	8	10	15	6
Благо В	32	5	28	8
Благо С	900	2	700	4

Задача № 5.2. Факторы и показатели экономического роста

В таблице приведены данные о количестве труда и его производительности в течение трех лет:

Год	Количество труда (часы)	Производительность труда (ден.ед. в год)	Реальный объем ВВП (ден.ед.)
1	1000	100	100000
2	1000	105	105000
3	1100	105	115500

Определите:

- а) реальный объем ВВП в каждом году;
- б) на сколько процентов выросла производительность труда во втором году по сравнению с первым годом; на сколько процентов вследствие этого (количество труда не изменилось) увеличился реальный объем ВВП;
- в) на сколько процентов выросло количество труда в третьем году по сравнению со вторым годом; на сколько процентов вследствие этого увеличился ВВП (производительность труда не изменилась).

К каким факторам экономического роста относятся увеличение количество труда и рост его производительности?

Задача № 5.3. Определение темпов экономического роста и фазы экономического цикла

Экономика двух стран описана следующими макроэкономическими показателями:

Показатели:	Страна А	Страна В
Реальный ВВП 1993 г	2600 млрд. ден.ед.	2400 млрд. ден.ед.

Номинальный ВВП 1994г.	2800 млрд. ден.ед.	2250 млрд. ден.ед.
Дефлятор ВВП 1994 г	1,3	0,9

Определите темп экономического роста и фазу экономического цикла для каждой страны.

Задача № 5.4. Уровень безработицы в текущем году составляет 2%, а естественный уровень безработицы составляет 5%. Если потенциальный ВВП равен 100 трлн. руб., а коэффициент Оукена равен 2, чему, согласно формуле Оукена, равен фактический ВВП? Введите ответ в трлн. руб.

РУБЕЖНЫЙ КОНТРОЛЬ К РАЗДЕЛУ 5:

форма рубежного контроля – опрос

РАЗДЕЛ 6 . БЮДЖЕТНАЯ НАЛОГОВАЯ ПОЛИТИКА ГОСУДАРСТВА

Тема 6.1 Государственный бюджет. Государственный долг, способы управления государственным долгом.

Цель: проанализировать сущность категорий государственный бюджет и государственный долг.

Перечень изучаемых элементов содержания:

Сущность и роль финансов в современной экономике. Финансовая система и принципы ее построения. Централизованные и децентрализованные финансы. Характерные черты современных финансов. Роль государственных финансов. Функции финансовой системы. Различия национальных финансовых систем. Регулирование финансовой системы. Государственный бюджет. Концепции государственного бюджета.

Государственный бюджет. Функции государственного бюджета. Бюджетная система. Консолидированный бюджет. Структура доходов и расходов государственного бюджета. Функция доходов и расходов государственного бюджета. Бюджетный потенциал. Реальный бюджетный потенциал. Функции бюджетного потенциала. Основные бюджетные пропорции. Концепции государственного бюджета. Внутренняя бюджетная пропорциональность. Сальдо государственного бюджета. Дефицит, профицит, баланс бюджета. Концепция ежегодно сбалансированного бюджета. Концепция государственного бюджета, сбалансированного на циклической основе. Концепция «функциональных финансов». Бюджетный дефицит. Первичный бюджетный дефицит. Сложность количественной оценки бюджетного дефицита. Реальный и номинальный дефицит бюджета. Квазифискальная деятельность ЦБ. Скрытый дефицит государственного бюджета. Циклический и структурный дефициты. Способы покрытия бюджетного дефицита в краткосрочном и долгосрочном периодах. Оценка последствий. Эмиссия кредитных денег и выпуск государственных займов. Эффект Оливера-Танзи. Эффект «вытеснения» и эффект «вымывания» основного капитала. Теорема Сарджента-Уоллиса.

Определения и сущность государственного долга. Внешний и внутренний государственный долг. Причины образования и увеличения государственного долга. Абсолютные и относительные показатели государственного долга. Показатели запаса и показатели потока государственного долга. Поведение потребителей в условиях роста государственной задолженности: рикарданская и традиционная теория. Поведение инвестиционного спроса. Элиминирование эффекта вытеснения. Основные последствия большого внутреннего и внешнего долга. Управление государственным долгом. Механизм самовоспроизводства государственного долга. Прогнозирование динамики государственного долга. Методы управления и обслуживания государственного долга. Рефинансирование долга. Сеньораж. Механизм сокращения внешней задолженности. СВОП. Взаимосвязь внешнего и внутреннего долга.

Налогообложение и государственные расходы. Сущность, функции, виды налогов. Структура и эволюция налоговой системы. Оценка эффективности налоговой системы. Налоговое бремя. Принципы налогообложения. Пропорциональный налог, прямые, косвенные налоги, чистые налоги. Аккордный и подоходный налоги. Функция налогов. Средняя, предельная ставка налогов. Налогообложение и равновесный объем выпуска. Влияние налогов на совокупный

спрос и совокупное предложение. Теория предложения. Кривая Лаффера. Налоговый мультипликатор.

Вопросы для самоподготовки:

1. Роль государства и его функции в экономике.
2. Измерение характера и степени участия государства в регулировании экономических процессов.
3. Классификация направлений экономической политики государства и характер их воздействия на экономику.
4. Дискуссионные вопросы стабилизационной политики.
5. Повышение роли государственного регулирования в переходной экономике.
6. Государственный бюджет: сущность, структура и функции.
7. Бюджетный дефицит: способы его финансирования и макроэкономические последствия.
8. Сущность и роль финансов в современной экономике. Финансовая система и принципы ее построения.
9. Государственный бюджет и бюджетная система России.

Тема 6.2 Бюджетно-налоговая политика государства

Цель: проанализировать сущность фискальной политики и рассмотреть роль государства в осуществлении финансовой политики.

Перечень изучаемых элементов содержания:

Сущность фискальной политики. Тактические и стратегические цели бюджетно-налоговой политики. Фискальная экспансия. Фискальная рестрикция. Дискреционная и автоматическая бюджетно-налоговая политика. Встроенные стабилизаторы. Проблемы дискреционной и автоматической фискальной политики. Инструменты фискальной политики. Сущность, структура, функции государственных расходов. Воздействие инструментов фискальной политики на совокупный спрос.

Правительственные закупки и социальные трансферты. Влияние государственных расходов на выпуск продукции. Мультипликатор государственных расходов в открытой и закрытой экономике. Налоговый мультипликатор. Мультипликатор сбалансированного бюджета. Влияние трансфертов на совокупный спрос. Мультипликатор трансфертных платежей

Вопросы для самоподготовки:

1. Цели и инструменты фискальной политики. Виды фискальной политики.
2. Воздействие инструментов фискальной политики на совокупный спрос.
3. Достоинства и основная критика фискальной политики.
4. Государственный бюджет как инструмент воздействия на общую экономическую конъюнктуру.

ПРАКТИЧЕСКОЕ ЗАДАНИЕ К РАЗДЕЛУ 6

Форма практического задания: практические расчётные задания

Примерные задания к разделу 6:

Задача № 6.1 Оценка показателей государственного долга

Экономика стран А и В описана следующими данными:

Показатели	Страна	
	А	В
1. Величина государственного долга на начало финансового года (в млн. дол.)	2000	2000
2. Номинальные государственные расходы (на конец финансового года) процентные платежи по обслуживанию долга (в млн.дол.)	200	200

3. Уровень цен (на начало года)	1,0	1,0
4. Годовой темп инфляции	0,0	0,1
5. номинальная ставка процента	0,03	0,13
6. Номинальные налоговые поступления в госбюджет (в млн.дол.)	260	260

Рассчитайте:

а) каковы номинальные суммы процентных платежей по обслуживанию государственного долга в каждой стране?

б) каковы официальные оценки бюджетных дефицитов в каждой из стран

в) какова номинальная и реальная величина государственного долга в каждой из стран (на конец года)?

Задача № 6.2. Расчёт изменений государственных закупок и налогов

В экономике страны номинальный ВВП равен 2688 млрд. дол., а потенциальный – 3000 млрд. дол. За год темп инфляции составил 12%. Для стабилизации экономики правительство решает изменить государственные закупки и налоги так, чтобы разрыв в экономике на 2/3 был сокращён за счёт изменения величины государственных закупок и на 1/3 – за счёт изменения налогов.

Определить тип экономической политики и величину изменений, если известно, что предельная склонность к потреблению равна 0,8.

Задача № 6.3. Выбор правительственной политики для стабилизации экономики

В экономике страны фактический уровень безработицы составляет 5,5% , а естественный – 7%. Потенциальный ВВП равен 2000 млрд. дол., а разрыв ВВП – 4%. Какую политику должно проводить правительство для стабилизации экономики (рассмотреть все возможные инструменты), если известно, что предельная склонность к потреблению равна 0,8.

РУБЕЖНЫЙ КОНТРОЛЬ К РАЗДЕЛУ 6:

форма рубежного контроля – опрос

РАЗДЕЛ 7 МОНЕТАРНАЯ ПОЛИТИКА ГОСУДАРСТВА

Тема 7.1 Банковская система

Цель: освоить структурные принципы формирования банковской системы, особенностей функционирования ее уровней и умение использовать инструменты монетарной политики в условиях макроэкономической нестабильности.

Перечень изучаемых элементов содержания:

Банковская система и ее структура. Кредитная система. Сущность кредита и его основные свойства, функции и виды. Характеристика Центрального Банка (ЦБ). Правовой статус ЦБ и его структура. Функции Центрального банка. Баланс ЦБ. Активы, пассивы ЦБ и их структура.

Коммерческие банки их сущность и функции в рыночной экономике. Активные, пассивные и комиссионно-посреднические операции коммерческий банков (КБ). Платежеспособность КБ, ликвидность. Соотношение ликвидности и прибыльности КБ. Соотношение прибыльности и риска. Банковские резервы. Система полного резервирования. Система частичного резервирования. Норма резервирования. Норма обязательных резервов. Функции обязательных резервов. Свободные резервы банка. Избыточные резервы банка. Кредитный потенциал банка. Фактические резервы банка. Активы и пассивы КБ. Баланс КБ. Основное балансовое тождество КБ. Механизм создания денег системой КБ. Кредитная мультипликация. Кредитное расширение. Условия максимального увеличения предложения денег в экономике. Мультипликатор депозитного расширения. Кредитное сжатие. Изменение

предложения денег. Денежная база. Денежный мультипликатор. Чистая банковская прибыль и норма банковской прибыли.

Вопросы для самоподготовки:

1. Банковская система и ее структура.
2. КБ и их операции. Банковские резервы.
3. Банковский мультипликатор и расширение денежного предложения.
4. Сущность кредита и его основные формы и функции.
5. Денежный мультипликатор;
6. Активы и пассивы центрального и коммерческого банков.

Тема 7.2 Кредитно-денежная политика государства

Цель: освоить структурные принципы формирования банковской системы, особенностей функционирования ее уровней и умение использовать инструменты монетарной политики в условиях макроэкономической нестабильности.

Перечень изучаемых элементов содержания:

Понятие, цели и инструменты денежно-кредитной политики. Структура целей, задач монетарной политики. Тактические и промежуточные цели. Цели краткосрочного регулирования денежного рынка. Кейнсианская денежная политика. Эффект Фишера. Долгосрочная денежная политика. Кредитно-денежная политика ЦБ. Инструменты монетарной политики. Кредит «дисконтного окна». РЕПО. Политика дорогих и дешевых денег. Жесткая и гибкая монетарная политика. Передаточный механизм кредитно-денежной политики. Преимущества и недостатки относительно фискальной политики. Возможности кредитно-денежной политики и влияние институциональной среды на эффективность ее проведения

Вопросы для самоподготовки:

1. Цели и инструменты кредитно-денежной политики.
2. Передаточный механизм кредитно-денежной политики.
3. Гибкая и твердая монетарная политика
4. Политика учетного окна
5. Политика дешевых и дорогих денег

ПРАКТИЧЕСКОЕ ЗАДАНИЕ К РАЗДЕЛУ 7

Форма практического задания: практические расчётные задания

Примерные задания к разделу 7:

Задача № 7.1. Кредитно-денежная политика

Рассмотрите экономику с функцией совокупного спроса

$$m_t - p_t = y_t,$$

где m, p, y - логарифмы денежной массы, уровня цен и выпуска соответственно.

Функция совокупного предложения имеет вид:

$$y_t = \beta(p_t - p_t^{exp}) + u_t$$

где u_t - случайный шок совокупного предложения с нулевым математическим ожиданием и u не зависит от m .

Денежная масса изменяется по следующему правилу:

$$m_t = \alpha m_{t-1} + \delta_t, \text{ причём } E\delta_t = 0.$$

Пусть население имеет рациональные ожидания.

- а) Почему в модели с рациональными ожиданиями важно специфицировать экономическую политику (заданную в данном случае, как правило изменения денежной массы)?
- б) Покажите, что систематическая (ожидаемая) кредитно-денежная политика (то есть политика, следующая определенному выше правилу изменения m) не будет оказывать влияния на равновесный выпуск в рассматриваемой модели.
- в) Предположим, что в течении нескольких лет правительство проводило кредитно-денежную политику в соответствии с вышеописанным правилом. Покажите, что в этом случае, если вы

будете анализировать поведение y и m , то вы найдете, что m оказывает влияние на выпуск. В частности, если вы попытаетесь оценить следующее уравнение

$$y_t = \lambda_1 m_t + \lambda_2 m_{t-1},$$

то вы найдете, что коэффициенты λ положительны.

г) Можете ли вы на основании того, что коэффициенты λ положительны заключить, что систематическая кредитно-денежная политика оказывает влияние на реальные переменные?

Задача № 7.2. Расчёт фактических резервов банка, объёма его кредитов банка и изменения денежной массы

Депозиты банка составляют 350 тыс. долл. Обязательные резервы банка 70 тыс. долл. Избыточные резервы банка – 30 тыс. долл. Каковы фактические резервы банка? Какой объём кредитов банк уже выдал? Как изменится денежная масса, если банк полностью использует свои кредитные возможности?

РУБЕЖНЫЙ КОНТРОЛЬ К РАЗДЕЛУ 7:

форма рубежного контроля – опрос

РАЗДЕЛ 3. УЧЕБНО-МЕТОДИЧЕСКОЕ ОБЕСПЕЧЕНИЕ САМОСТОЯТЕЛЬНОЙ РАБОТЫ ОБУЧАЮЩИХСЯ ПО ДИСЦИПЛИНЕ (МОДУЛЮ)

3.1. Виды самостоятельной работы обучающихся по дисциплине

Очно-заочной формы обучения

Раздел, тема	Количество часов	Вид самостоятельной работы
Раздел 1. Введение в макроэкономику	26	Подготовка реферата
Раздел 2. Измерение результатов экономической деятельности	26	Подготовка реферата
Раздел 3. Макроэкономическое равновесие на товарном рынке	24	Подготовка реферата
Раздел 4. Макроэкономическое равновесие на денежном рынке	24	Подготовка реферата
Раздел 5. Макроэкономическая нестабильность и	24	Подготовка реферата

экономический рост		
Раздел 6. Бюджетная налоговая политика государства	24	Подготовка реферата
Раздел 7. Монетарная политика государства	24	Подготовка реферата
Общий объем по модулю/семестру, часов	172	
Общий объем по дисциплине (модулю), часов	172	

3.2. Задания для самостоятельной работы

Задания для самостоятельной работы к Разделу 1

Перечень тем рефератов к Разделу 1

1. Модель воспроизводства Ф. Кенэ.
2. Теория воспроизводства общественного капитала К. Маркса.
3. Концепция межотраслевого баланса В.В. Леонтьева.
4. Основные макроэкономические школы: разногласия и консенсус.

Задания для самостоятельной работы к Разделу 2

Перечень тем рефератов к Разделу 2:

1. В чем смысл и каковы элементы макроэкономического кругооборота?
2. Что такое трансфертные платежи. Учитываются ли трансфертные платежи в ВВП?
3. В чем состоит разница конечного продукта и добавленных стоимостей?
4. В чем состоит единство и различия индексов цен Пааше и Ласпейреса?
5. Как определяется чистый экспорт?
6. По каким причинам образуются различия между ВВП и ВВП?
7. В чем заключается проблема макроэкономического равновесия?
8. В чем заключается сущность и значение модели В. Леонтьева «затраты – выпуск»?

Задания для самостоятельной работы к Разделу 3

Перечень тем рефератов к Разделу 3:

1. Кейнсианская модель совокупных расходов и эффект мультипликатора.
2. Роль потребления и сбережений в рыночной экономике. Функция потребления. Мотивация и формы сбережений населения.
3. Мультиплицированное воздействие инвестиций на национальный доход. Роль инвестиций в экономической активности.
4. Принцип акселерации и его воздействие с мультипликатором.

Задания для самостоятельной работы к Разделу 4

Перечень тем рефератов к Разделу 4:

1. Роль денег в современной экономике.
2. Типы денежных систем и их эволюция.
3. Денежные реформы в России.
4. Современное состояние денежной системы России.

Задания для самостоятельной работы к Разделу 5

Перечень тем рефератов к Разделу 5:

1. Структура безработицы в современной российской экономике.
2. Структура занятости в современной российской экономике.
3. Воздействие профсоюзов на уровень занятости и безработицы в стране.
4. Антиинфляционная политика в современной России.
5. Гиперинфляция: причины и признаки (на исторических примерах).

Задания для самостоятельной работы к Разделу 6

Перечень тем рефератов к Разделу 6:

1. Краткосрочные и долгосрочные цели бюджетно-налоговой политики. Фискальная экспансия и фискальная рестрикция.
2. Мультипликатор государственных расходов.
3. Эффект мультипликатора государственных расходов в открытой и закрытой экономике.
4. Налоговый мультипликатор. Мультипликатор сбалансированного бюджета.
3. Дискреционная и недискреционная фискальная политика. Дефицит и излишек бюджета.
4. Автоматические ("встроенные") стабилизаторы.
5. Циклический и структурный дефицит бюджета. Способы финансирования дефицита государственного бюджета.
6. Эффект Оливера-Танзи.
7. Увеличение налоговых поступлений. Кривая Лаффера.
8. Закон Вагнера в современных условиях.

Задания для самостоятельной работы к Разделу 7

Перечень тем рефератов к Разделу 7:

1. Монетарная политика, как часть финансовой политики.
2. Цели и задачи монетарной политики.
3. Стабилизация экономики и монетарная политика.
4. Инструменты монетарной политики.
5. Роль Банка России в реализации монетарной политики.
6. Проблемы реализации монетарной политики Российской Федерации.

3.3. Методические указания к самостоятельной работе по дисциплине (модулю)

Освоение слушателями программы предполагает изучение материалов дисциплин (модулей) в ходе самостоятельной работы.

Для успешного освоения дисциплины (модуля) и достижения поставленных целей необходимо внимательно ознакомиться с рабочей программой дисциплины (модуля), доступной в электронной информационно-образовательной среде РГСУ.

Следует обратить внимание на списки основной и дополнительной литературы, на предлагаемые преподавателем ресурсы информационно-телекоммуникационной сети Интернет. Эта информация необходима для самостоятельной работы обучающегося.

Для более углубленного изучения темы задания для самостоятельной работы рекомендуется выполнять параллельно с изучением данной темы. При выполнении заданий по возможности используйте наглядное представление материала.

Самостоятельная работа включает разнообразный комплекс видов и форм работы обучающихся.

Написание реферата (доклада).

Требования к структуре реферата (доклада):

Работа должна содержать систематизацию и краткое изложение материала из не менее 5-и литературных источников (монографий, научных статей и докладов) по выбранной теме.

Основные требования к оформлению:

Структура доклада (реферата): 1) титульный лист; 2) содержание (в нем последовательно указываются названия пунктов доклада (реферата), указываются страницы, с которых начинается каждый пункт); 3) введение (формулируется суть исследуемой проблемы, обосновывается выбор темы, определяются ее значимость и актуальность, указываются цель и задачи доклада (реферата), дается характеристика используемой литературы); 4) основная часть (каждый раздел ее доказательно раскрывает исследуемый вопрос); 5) выводы и заключение (подводятся итоги или делается обобщенный вывод по теме доклада (реферата)); 6) литература.

Доклад (реферат) оформляется на одной стороне листа белой бумаги формата А4 (210x297 мм). Интервал межстрочный - полуторный. Цвет шрифта - черный. Гарнитура шрифта основного текста - «Times New Roman» или аналогичная. Кегль (размер) от 12 до 14 пунктов. Размеры полей страницы (не менее): правое 10 мм, верхнее – 15 мм, нижнее – 20 мм, левое - 25 мм. Формат абзаца: полное выравнивание («по ширине»). Отступ красной строки одинаковый по всему тексту – 15 мм. Страницы должны быть пронумерованы с учётом титульного листа (на титульном листе номер страницы не ставится). В работах используются цитаты, статистические материалы. Эти данные оформляются в виде сносок (ссылок и примечаний). Внутритекстовые, подстрочные и затекстовые библиографические ссылки должны оформляться в соответствии с ГОСТ Р 7.0.5-2008 «Библиографическая ссылка». Общие требования и правила составления».

Реферат (доклад) сдается в бумажном и электронном виде (10 - 20 печатных страниц).

При проверке реферата (доклада) на антиплагиат - www.antiplagiat.ru - (более 50% заимствований) работа не принимается.

Выполнение тестовых заданий.

Тестовые задания содержат вопросы и 3-4 варианта ответа по базовым положениям изучаемой темы, составлены с расчетом на знания, полученные слушателями в процессе изучения темы.

Тестовые задания выполняются в письменной или электронной форме и сдаются преподавателю, ведущему дисциплину (модуль).

Написание эссе.

Эссе - вид самостоятельной исследовательской работы обучающихся, с целью углубления и закрепления теоретических знаний и освоения практических навыков. Цель эссе состоит в развитии самостоятельного творческого мышления и письменного изложения собственных мыслей. При написании эссе слушатель должен представить развернутый письменный ответ на теоретический или практический актуальный вопрос, объявленный преподавателем в аудитории непосредственно перед ее написанием. В процессе написания эссе разрешается пользоваться нормативно-правовыми актами, конспектом лекций (в печатном виде). Использование интернет-

ресурсов не допускается. Темы эссе преподаватель предлагает из числа тех, которые слушатели уже рассматривали на лекциях или семинарских занятиях, исходя из содержания заданий в составе оценочных средств. По решению преподавателя, в качестве темы эссе может быть выбрана одна или несколько тем, которые могут быть распределены между слушателями по желанию.

Эссе проводится письменно, по объему не более 3-х печатных листов.

Требования к оформлению эссе:

Эссе выполняется на компьютере (гарнитура Times New Roman, шрифт 14) через 1,5 интервала с полями: верхнее, нижнее – 2; правое – 3; левое – 1,5. Отступ первой строки абзаца – 1,25. Сноски – постраничные. Таблицы и рисунки встраиваются в текст работы. При этом обязательный заголовок таблицы надо размещать над табличным полем, а рисунки сопровождать подрисуночными подписями. При включении в эссе нескольких таблиц и/или рисунков их нумерация обязательна. Обязательна и нумерация страниц. Их целесообразно проставлять внизу страницы – по середине или в правом углу. Номер страницы не ставится на титульном листе, но в общее число страниц он включается. Объем эссе, без учета приложений, не должен превышать 5 страниц. Значительное превышение установленного объема является недостатком работы и указывает на то, что слушатель не сумел отобрать и переработать необходимый материал.

Работа должна содержать собственные умозаключения по сути поставленной проблемы, включать самостоятельно проведенный анализ по сути этой проблемы, выводы, обобщающие авторскую позицию по поставленной проблеме.

РАЗДЕЛ 4. ОЦЕНОЧНЫЕ МАТЕРИАЛЫ ПО ДИСЦИПЛИНЕ (МОДУЛЮ)

4.1. Форма промежуточной аттестации обучающегося по дисциплине (модулю)

Контрольным мероприятием промежуточной аттестации обучающихся по дисциплине (модулю) является экзамен, который проводится в устной форме.

4.2. Оценочные материалы, определяющие процедуры оценивания знаний, умений, навыков и (или) опыта деятельности, характеризующих этапы формирования компетенций

4.2.1. Организационные основы применения балльно-рейтинговой системы оценки успеваемости обучающихся по дисциплине (модулю)

Оценка качества освоения обучающимися дисциплины (модуля) реализуется в формате балльно-рейтинговой системы оценки успеваемости обучающихся (БРСО).

БРСО в ходе текущего контроля успеваемости и промежуточной аттестации осуществляется по 100-балльной шкале.

Академический рейтинг обучающегося по дисциплине (модулю) складывается из результатов:

- текущего контроля успеваемости (максимальный текущий рейтинг обучающегося 80 рейтинговых баллов;
- промежуточной аттестации (максимальный рубежный рейтинг обучающегося 20 рейтинговых баллов.

Условия оценки освоения обучающимся дисциплины (модуля) в формате БРСО доводятся преподавателем до сведения обучающихся на первом учебном занятии, а также размещены в свободном доступе в электронной информационно-образовательной среде Университета.

4.2.2. Проведение текущего контроля успеваемости обучающихся по дисциплине (модулю) в соответствии с балльно-рейтинговой системой оценки успеваемости обучающегося

В течение учебного семестра до промежуточной аттестации на основании утвержденной рабочей программы дисциплины (модуля) формируется текущий рейтинг обучающегося. Текущий рейтинг обучающегося складывается как сумма рейтинговых баллов, полученных им в течение учебного семестра по всем видам учебных занятий по дисциплине (модулю).

В процессе текущего контроля оцениваются следующие действия обучающегося, направленные на освоение компетенций в рамках изучения учебной дисциплины:

- академическая активность (посещаемость учебных занятий, самостоятельное изучение содержания учебной дисциплины в электронной информационно-образовательной среде, соблюдение сроков сдачи практических заданий и текущих контрольных мероприятий и др.);
- выполнение и сдача текущих и итогового практических заданий (эссе, рефераты, творческие задания, кейс-задания, лабораторные работы, расчетные задания и др., активное участие в групповых интерактивных занятиях (дискуссии, WiKi-проекты и др.), защита проектов и др.);
- прохождение рубежей текущего контроля, включая соблюдение графика их прохождения в электронной информационно-образовательной среде.

Для планирования расчета текущего рейтинга обучающегося используются следующие пропорции:

Вид учебного действия	Максимальная рейтинговая оценка, баллов
академическая активность	10
практические задания	40
<i>из них: текущие практические задания</i>	20
<i>итоговое практическое задание</i>	20
рубежи текущего контроля	30
ИТОГО:	80

В течение учебного семестра по дисциплине (модулю) обучающимся должен быть накоплен текущий рейтинг не менее 52 рейтинговых баллов (65% от максимального значения текущего рейтинга).

Необходимыми условиями допуска обучающегося к промежуточной аттестации по дисциплине являются положительное прохождение обучающимся не менее 65% рубежей текущего контроля с накоплением не менее 65% максимального рейтингового балла за каждый рубеж текущего контроля и положительное выполнение итогового практического задания с накоплением не менее 65% максимального рейтингового балла, установленного за итоговое практическое задание.

Невыполнение вышеуказанных условий является текущей академической задолженностью, которая должна быть ликвидирована обучающимся до контрольного мероприятия промежуточной аттестации.

Сведения о наличии у обучающихся текущей академической задолженности, сроках и порядке добора рейтинговых баллов для её ликвидации доводятся до обучающихся педагогическим работником.

В случае неликвидации текущей академической задолженности, педагогический работник обязан во время контрольного мероприятия промежуточной аттестации поставить обучающемуся 0 рейтинговых баллов. В этом случае ликвидация текущей академической задолженности возможна в периоды проведения повторной промежуточной аттестации.

4.2.3. Проведение промежуточной аттестации обучающихся по дисциплине (модулю) в соответствии с балльно-рейтинговой системой оценки успеваемости обучающегося

Промежуточная аттестация по дисциплине (модулю) проводится в соответствии с Положением о промежуточной аттестации обучающихся по основным профессиональным образовательным программам в Российском государственном социальном университете и Положением о балльно-рейтинговой системе оценки успеваемости обучающихся по основным профессиональным образовательным программам в Российском государственном социальном университете в действующей редакции.

На промежуточную аттестацию отводится 20 рейтинговых баллов.

Ответы обучающегося на контрольном мероприятии промежуточной аттестации оцениваются педагогическим работником по 20 - балльной шкале, а итоговая оценка по дисциплине (модулю) выставляется по пятибалльной системе для дифференцированного зачета.

Критерии выставления оценки определяются Положением о балльно-рейтинговой системе оценки успеваемости обучающихся по основным профессиональным образовательным программам высшего образования - программам бакалавриата, программам специалитета, программам магистратуры в Российском государственном социальном университете.

В процессе определения рубежного рейтинга обучающегося используется следующая шкала:

Рубежный рейтинг	Критерии оценки освоения обучающимся учебной дисциплины в ходе контрольных мероприятий промежуточной аттестации
19-20 рейтинговых баллов	обучающийся глубоко и прочно усвоил программный материал, исчерпывающе, последовательно, грамотно и логически стройно его излагает, тесно увязывает с задачами и будущей деятельностью, не затрудняется с ответом при видоизменении задания, свободно справляется с задачами и практическими заданиями, правильно обосновывает принятые решения, умеет самостоятельно обобщать и излагать материал, не допуская ошибок
16-18 рейтинговых баллов	обучающийся твердо знает программный материал, грамотно и по существу излагает его, не допуская существенных неточностей в ответе на вопрос, может правильно применять теоретические положения и владеет необходимыми умениями и навыками при выполнении практических заданий
13-15 рейтинговых баллов	обучающийся освоил основной материал, но не знает отдельных деталей, допускает неточности, недостаточно правильные формулировки, нарушает последовательность в изложении программного материала и испытывает затруднения в выполнении практических заданий
1-12 рейтинговых баллов	обучающийся не знает значительной части программного материала, допускает существенные ошибки, с большими затруднениями выполняет практические задания
0 рейтинговых баллов	не аттестован

4.3. Перечень заданий для проведения текущей и промежуточной оценки знаний, умений, навыков и (или) опыта деятельности, характеризующих этапы формирования компетенций

4.3.1. Оценочные материалы для проведения текущей аттестации и рубежного контроля, обучающихся по дисциплине (модулю)

Перечень вопросов рубежного контроля и текущей аттестации

Раздел - 1 «Введение в макроэкономику»

Форма рубежного контроля – опрос

Вопросы/задания рубежного контроля

Код контролируемой компетенции: УК-1, УК-10, ОПК-1, ОПК-3

1. Основные субъекты макроанализа и взаимосвязь между ними.
2. Макроэкономические цели государства.
3. Роль моделей в макроэкономике. Модель круговых потоков.
4. Общественное воспроизводство и макроэкономика.

Раздел - 2 «Измерение результатов экономической деятельности»

Форма рубежного контроля – опрос

Вопросы/задания рубежного контроля

Код контролируемой компетенции: УК-1, УК-10, ОПК-1, ОПК-3

1. Национальная экономика и ее структурные элементы.
2. Реальный и денежный сектора экономики. Резидентные и нерезидентные сектора экономики.
3. Кругооборот доходов и расходов в национальном хозяйстве.
4. Макроэкономические процессы и система макроэкономических показателей.
5. Валовой внутренний продукт (ВВП) как основной макроэкономический показатель и методы его расчета. Проблема двойного счета.
6. Валовой национальный продукт. Его отличия от валового внутреннего продукта
7. Национальный доход (НД). Чистый национальный продукт. Личный доход. Располагаемый доход.
8. Дефлятор ВВП: сущность, метод расчета

9. Индекс потребительских цен. Индекс Ласпейреса. Индекс Пааше. Индекс Фишера.
10. Валовые частные инвестиции.

Раздел - 3 «Макроэкономическое равновесие на товарном рынке»

Форма рубежного контроля – опрос

Вопросы/задания рубежного контроля

Код контролируемой компетенции: УК-1, УК-10, ОПК-1, ОПК-3

1. Основное макроэкономическое тождество.
2. Национальное богатство: содержание и структура. Методы оценки ненаблюдаемой экономики.
3. Провалы рынка и необходимость государственного регулирования: возможности и пределы.
4. Государство и экономика: основы взаимодействия.
5. Теория общественного выбора: взаимоотношения бизнеса и государства как противоречивая система сотрудничества и антагонизма.
6. Общественное благо. Провалы государства.
7. Государственное регулирование экономики: основные инструменты.
8. Влияние информационных и телекоммуникационных технологий на роль государства в экономике.
9. Важнейшие тенденции в развитии взаимоотношений государства и бизнеса. Государственно-частное партнерство.
10. Рынок благ (товарный рынок).
11. Модель AD-AS: кейнсианский и классический подходы.
12. Потребление и сбережения в масштабах национальной экономики: кейнсианский анализ.
13. Инвестиции и сбережения: проблема равновесия.

Раздел - 4 «Макроэкономическое равновесие на денежном рынке»

Форма рубежного контроля – опрос

Вопросы/задания рубежного контроля

Код контролируемой компетенции: УК-1, УК-10, ОПК-1, ОПК-3

Модель IS. Денежный рынок. Ликвидность и деньги. Модель LM.

1. Равновесие товарного и денежного рынков. Модель IS-LM.
2. Эволюционная макроэкономическая теория.
3. Цикличность рыночной экономики.

4. Содержание и общие черты экономического цикла. Выделение трендов и циклов. Бизнес - цикл. Фазы цикла.
5. Динамика экономических показателей, эффектмультипликатораакселератора.
6. Экономические кризисы: сущность и виды.
7. Структурные кризисы. Антикризисное регулирование. Длинные волны экономического развития.
8. Государственное антициклическое регулирование. Стабилизационная политика.

Раздел - 5 «Макроэкономическая нестабильность и экономический рост»

Форма рубежного контроля – опрос

Вопросы/задания рубежного контроля

Код контролируемой компетенции: УК-1, УК-10, ОПК-1, ОПК-3

1. Накопление капитала и безработица.
2. Безработица: сущность, причины, виды, оценка, показатели, последствия.
3. Информационная технология и занятость. Закон Оукена.
4. Институциональные модели рынка труда.
5. Процесс стабилизации рынка труда.
6. Институциональные аспекты заработной платы и безработицы.
7. Инфляция: сущность, формы, виды, типы, показатели измерения. Причины возникновения инфляции.
8. Инфляция спроса и инфляция издержек.
9. Инфляция и номинальные цены.
10. Монетарные и немонетарные концепции инфляции.
11. Инфляция и безработица. Кривая Филлипса.
12. Антиинфляционная политика государства.

Раздел -6 «Бюджетная налоговая политика государства»

Форма рубежного контроля – опрос

Вопросы/задания рубежного контроля

Код контролируемой компетенции: УК-1, УК-10, ОПК-1, ОПК-3

1. Доходы и расходы государства.
2. Государственный бюджет и его структура (Бюджетный федерализм).
3. Бюджеты центральных, региональных и местных органов власти.

4. Налоги и их виды. Принципы и формы налогообложения. Функции налогов. Кривая Лаффера.
5. Бюджетные дефициты и профициты. Государственный долг и его экономические последствия.
6. Фискальная политика: типы и виды. Встроенные стабилизаторы. Дискреционная и недискреционная (автоматическая) налогово-бюджетная политика. Расширительная и ограничительная фискальная политика.
7. Мультипликатор сбалансированного бюджета.
8. Дефолт: понятие, причины, следствия
9. Рефинансирование государственного долга.
10. Бюджетная система и бюджетное устройство в Российской Федерации.

Раздел - 7 «Монетарная политика государства»

Форма рубежного контроля – опрос

Вопросы/задания рубежного контроля

Код контролируемой компетенции: УК-1, УК-10, ОПК-1, ОПК-3

1. Экономический рост: модели, причины, черты, источники, способы измерения.
2. Типы и факторы экономического роста.
3. Производственная функция и экономический рост.
4. Материализованный и нематериализованный технический прогресс. Инвестиции в человеческий капитал.
5. Производственная функция (Кобба-Дугласа, Леонтьева).
6. Модель роста Солоу.
7. Модель и парадокс Домара.
8. Модель Харрода.
9. Гарантированный темп роста. Естественный темп роста.
10. Инвестиционные товары.
11. Реальный ВВП на душу населения.
12. Кривая производственных возможностей. Виды макроэкономической политики, способствующие экономическому росту.
13. Активная и пассивная макроэкономическая политика в альтернативных моделях общего экономического равновесия.
14. Теория рациональных ожиданий.
15. Новая классическая макроэкономика.
16. Теория реального экономического цикла.
17. Новая кейнсианская теория.
18. Рыночный механизм формирования доходов и социальная политика государства.

19. Проблема справедливого распределения в смешанной экономике.
20. Доходы населения и источники их формирования. Личные располагаемые доходы. Неравенство доходов.
21. Кривая Лоренца. Коэффициент Джини. Государственная политика перераспределения доходов.
22. Дилемма эффективности и справедливости. Государство благосостояния.
23. Функциональное и персональное распределение доходов. Децильный коэффициент.
24. Располагаемый личный доход. Трансферты. Негативный подоходный налог.

4.3.2. Оценочные материалы для проведения промежуточной аттестации обучающихся по дисциплине (модулю)

Примерные вопросы для проведения промежуточной аттестации обучающихся по учебной дисциплине

Код контролируемой компетенции: УК-1, УК-10, ОПК-1, ОПК-3

Теоретический блок вопросов:

1. Основные субъекты макроанализа и взаимосвязь между ними.
2. Макроэкономические цели государства.
3. Роль моделей в макроэкономике. Модель круговых потоков.
4. Общественное воспроизводство и макроэкономика.
5. Отраслевая структура национальной экономики. Реальный и финансовый сектор.
6. Результаты национального воспроизводства. Национальное богатство.
7. Пропорции воспроизводства. Межотраслевой баланс.
8. Система национальных счетов и её значение. Принципы построения системы национальных счетов.
9. Валовой внутренний продукт – основной показатель системы национальных счетов.
10. Методы расчёта ВВП: по доходам; по расходам.
11. ВВП и цены. Номинальный и реальный ВВП. Индексы цен.
12. Расчёт других показателей СНС. ВВП и чистое экономическое благосостояние.
13. Совокупный спрос, функция и график. Ценовые факторы совокупного спроса.
14. Неценовые факторы совокупного спроса, их отражение на графике.
15. Совокупное предложение. Особенности графика. Классическая и кейнсианская модели.
16. Изменение совокупного предложения. Совокупное предложение в коротком и длительном периодах.
17. Равновесие совокупного спроса и совокупного предложения. Устойчивость равновесия. Изменение равновесия. Эффект храповика.
18. Равновесие в коротком и длительном периодах.
19. Шоки спроса и предложения. Стабилизационная политика.
20. Нестабильность на рынке труда и безработица. Причины безработицы. Измерение безработицы.
21. Виды и типы безработицы. Полная занятость и естественный уровень безработицы. Последствия безработицы. Формулы Оукена, Лукаса.
22. Сущность инфляции, её причины и измерение.
23. Виды и типы инфляции. Инфляция спроса, инфляция издержек.
24. Понятие ожиданий: инфляционные ожидания, теория адаптивных ожиданий, рациональных ожиданий.
25. Взаимосвязь инфляции и безработицы. Кривые Филлипса. Антиинфляционная политика.
26. Классическая концепция макроэкономического равновесия. Закон Сэя. Гибкость цен.
27. Критика Кейнсом классической теории. Кейнсианская модель равновесия.
28. Соотношение совокупного спроса и совокупного предложения в классической и кейнсианской теории.
29. Кейнсианская модель доходов и расходов. Основной психологический закон Кейнса.
30. Потребление и сбережения, их функции и графики. Взаимосвязь потребления и сбережения.
31. Склонность к потреблению и сбережению.
32. Неценовые факторы потребления и сбережения.

33. Потребление в коротком и длительном периодах. Конечное потребление. Модели потребления: потребление с постоянным доходом Фридмана; модель жизненного цикла Модилия.
34. Инвестиции в макроэкономике: понятие, значение, структура, виды.
35. График спроса на инвестиции. Сдвиги в спросе на инвестиции.
36. Инвестиции и доход. Автономные инвестиции. Изменчивость инвестиций.
37. Q – теория инвестиций Тобина.
38. Методы определения равновесного ЧНП: метод сопоставления совокупных расходов и объёмов производства; метод изъятий и инъекций.
39. Изменение равновесного ЧНП и мультипликатор.
40. Фактические и запланированные инвестиции. Равновесный ЧНП в условиях полной занятости.
41. Рецессионный и инфляционный разрывы.
42. Парадокс бережливости.
43. Виды денег. Денежная масса. Денежные агрегаты.
44. Спрос и предложение денег: кейнсианская и классическая теория.
45. Модель «предпочтения ликвидности». Сдвиги кривой.
46. Равновесие на товарном рынке. Кривая IS. Общее равновесие на товарном и денежном рынках. Модель Хикса–Хансена IS–LM.
47. Взаимодействие товарного и денежного рынков. Ликвидная ловушка.
48. Модель оптимального управления наличностью Баумоля–Тобина.
49. Кредитная система и её структура.
50. Банковская система. Банки, их виды и функции. Операции банков.
51. Ликвидность банка. Резервная банковская система, её функции.
52. Влияние кредита на денежную массу. Денежный мультипликатор.
53. Денежно-кредитная политика государства, её цели, инструменты
54. Механизм денежно-кредитной политики. Виды денежно-кредитной политики. Эффективность денежно-кредитной политики.
55. Сущность экономического роста. Основные показатели. Факторы экономического роста. Типы экономического роста.
56. Основные теории экономического роста: классические, неоклассические, технический прогресс и равновесный экономический рост.
57. Кейнсианские модели экономического роста.
58. Цикличность - закономерность экономического развития. Причины цикличности.
59. Цикл, фазы цикла; влияние их на экономику. Виды циклов.
60. Кейнсианские модели экономического цикла. Взаимодействие мультипликатора и акселератора.
61. Антициклическое регулирование экономики.

РАЗДЕЛ 5. УСЛОВИЯ РЕАЛИЗАЦИИ ДИСЦИПЛИНЫ (МОДУЛЯ)

5.1. Перечень основной и дополнительной учебной литературы для освоения дисциплины (модуля)

5.1.1. Основная литература

Кульков, В. М. Макроэкономика : учебник и практикум для вузов / В. М. Кульков, И. М. Теняков. — 3-е изд., перераб. и доп. — Москва : Издательство Юрайт, 2023. — 324 с. — (Высшее образование). — ISBN 978-5-534-15781-9. — Текст : электронный // Образовательная платформа Юрайт [сайт]. — URL: <https://urait.ru/bcode/509693>

5.1.2. Дополнительная литература

Макроэкономика : учебник для вузов / С. Ф. Серегина [и др.] ; под редакцией С. Ф. Серегинной. — 4-е изд., испр. и доп. — Москва : Издательство Юрайт, 2023. — 477 с. — (Высшее образование). — ISBN 978-5-534-13156-7. — Текст : электронный // Образовательная платформа Юрайт [сайт]. — URL: <https://urait.ru/bcode/510575>

Вымятнина, Ю. В. Макроэкономика : учебник для вузов / Ю. В. Вымятнина, К. Ю. Борисов, М. А. Пахнин. — Москва : Издательство Юрайт, 2023. — 486 с. — (Высшее образование). — ISBN 978-5-534-16325-4. — Текст : электронный // Образовательная платформа Юрайт [сайт]. — URL: <https://urait.ru/bcode/530811>

Макроэкономика : учебник для вузов / под общей редакцией В. Ф. Максимовой. — Москва : Издательство Юрайт, 2023. — 171 с. — (Высшее образование). — ISBN 978-5-9916-9802-3. — Текст : электронный // Образовательная платформа Юрайт [сайт]. — URL: <https://urait.ru/bcode/513993>

5.2 Перечень ресурсов информационно-коммуникационной сети «Интернет», необходимых для освоения дисциплины (модуля)

№ №	Название электронного ресурса	Описание электронного ресурса	Используемый для работы адрес
1.	ЭБС «Университетская библиотека онлайн»	Электронная библиотека, обеспечивающая доступ высших и средних учебных заведений, публичных библиотек и корпоративных пользователей к наиболее востребованным материалам по всем отраслям знаний от ведущих российских издательств	http://biblioclub.ru/
2.	Научная электронная библиотека eLIBRARY.ru	Крупнейший российский информационно-аналитический портал в области науки, технологии, медицины и образования, содержащий рефераты и полные тексты более 34 млн научных публикаций и патентов	http://elibrary.ru/
3.	Образовательная платформа Юрайт	Электронно-библиотечная система для ВУЗов, ССУЗов, обеспечивающая доступ к учебникам, учебной и методической литературе по различным дисциплинам.	https://urait.ru/
4.	База данных "EastView"	Полнотекстовая база данных периодических изданий	https://dlib.eastview.com
5.	Электронная библиотека "Grebennikon"	Библиотека предоставляет доступ более чем к 30 журналам, выпускаемых Издательским домом "Гребенников".	https://grebennikon.ru/

5.3 Методические указания для обучающихся по освоению дисциплины (модуля)

Освоение обучающимся дисциплины (модуля) предполагает изучение материалов дисциплины (модуля) на аудиторных занятиях и в ходе самостоятельной работы. Аудиторные занятия проходят в форме лекций, семинаров, практических и лабораторных занятий.

При подготовке к аудиторным занятиям необходимо помнить особенности каждой формы его проведения.

Подготовка к учебному занятию лекционного типа заключается в следующем.

С целью обеспечения успешного обучения обучающийся должен готовиться к лекции, поскольку она является важнейшей формой организации учебного процесса, поскольку:

- знакомит с новым учебным материалом;

- разъясняет учебные элементы, трудные для понимания;
- систематизирует учебный материал;
- ориентирует в учебном процессе.

С этой целью:

- внимательно прочитайте материал предыдущей лекции;
- ознакомьтесь с учебным материалом по учебнику и учебным пособиям с темой прочитанной лекции;
- внесите дополнения к полученным ранее знаниям по теме лекции на полях лекционной тетради;
- запишите возможные вопросы, которые вы зададите лектору на лекции по материалу изученной лекции;
- постарайтесь уяснить место изучаемой темы в своей подготовке;
- узнайте тему предстоящей лекции (по тематическому плану, по информации лектора) и запишите информацию, которой вы владеете по данному вопросу.

Подготовка к занятию семинарского типа

Предварительная подготовка к учебному занятию семинарского типа заключается в изучении теоретического материала в отведенное для самостоятельной работы время, ознакомление с инструктивными материалами с целью осознания задач лабораторной работы/практического занятия, техники безопасности при работе с приборами, веществами.

Работа во время проведения учебного занятия семинарского типа включает:

- консультирование студентов преподавателями и вспомогательным персоналом с целью предоставления исчерпывающей информации, необходимой для самостоятельного выполнения предложенных преподавателем задач, ознакомление с правилами техники безопасности при работе в лаборатории;
- самостоятельное выполнение заданий согласно обозначенной учебной программой тематики.

Это является необходимым условием при проведении рубежного контроля и допуска к экзамену. При получении неудовлетворительных результатов обучающийся имеет право в дополнительное время пересдать преподавателю работу до проведения промежуточной аттестации.

Самостоятельная работа.

Для более углубленного изучения темы задания для самостоятельной работы рекомендуется выполнять параллельно с изучением данной темы. При выполнении заданий по возможности используйте наглядное представление материала. Более подробная информация о самостоятельной работе представлена в разделах «Учебно-методическое обеспечение самостоятельной работы по дисциплине (модулю)», «Методические указания к самостоятельной работе по дисциплине (модулю)».

Это является необходимым условием при проведении рубежного контроля и допуска к экзамену. При получении неудовлетворительных результатов обучающийся имеет право в дополнительное время пересдать преподавателю работу до проведения промежуточной аттестации.

5.4 Информационно-технологическое обеспечение образовательного процесса по дисциплины (модуля)

5.4.1. Средства информационных технологий

1. Персональные компьютеры;
2. Средства доступа в Интернет;
3. Проектор.

5.4.2. Лицензионное и свободно распространяемое программное обеспечение, в том числе отечественного производства:

1. Операционная система: Astra Linux SE
2. Пакет офисных программ: LibreOffice
3. Справочная система Консультант+
4. Okular или Acrobat Reader DC
5. Ark или 7-zip
6. User Gate
7. TrueConf (client)

**Указывается актуальное программное обеспечение, необходимое для освоения дисциплины (модуля).*

5.4.3. Информационные справочные системы и профессиональные базы данных

№ №	Название электронного ресурса	Описание электронного ресурса	Используемый для работы адрес
1.	ЭБС «Университетская библиотека онлайн»	Электронная библиотека, обеспечивающая доступ высших и средних учебных заведений, публичных библиотек и корпоративных пользователей к наиболее востребованным материалам по всем отраслям знаний от ведущих российских издательств	http://biblioclub.ru/
2.	Научная электронная библиотека eLIBRARY.ru	Крупнейший российский информационно-аналитический портал в области науки, технологии, медицины и образования, содержащий рефераты и полные тексты более 34 млн научных публикаций и патентов	http://elibrary.ru/
3.	Образовательная платформа Юрайт	Электронно-библиотечная система для ВУЗов, ССУЗов, обеспечивающая доступ к учебникам, учебной и методической литературе по различным дисциплинам.	https://urait.ru/
4.	База данных "EastView"	Полнотекстовая база данных периодических изданий	https://dlib.eastview.com
5.	Электронная библиотека "Grebennikon"	Библиотека предоставляет доступ более чем к 30 журналам, выпускаемых Издательским домом "Гребенников".	https://grebennikon.ru/

5.5. Материально-техническое обеспечение образовательного процесса по дисциплине (модулю)

Для изучения дисциплины (модуля) используются:

Учебная аудитория для занятий лекционного типа оснащена специализированной мебелью (стол для преподавателя, парты, стулья, доска для написания мелом); техническими средствами обучения (видеопроjectionное оборудование, средства звуковоспроизведения, экран и имеющие выход в сеть Интернет), а также (при наличии) демонстрационными печатными пособиями.

Учебная аудитория для занятий семинарского типа: оснащена специализированной мебелью (стол для преподавателя, парты, стулья, доска для написания мелом); техническими средствами обучения (видеопроекционное оборудование, средства звуковоспроизведения, экран и имеющие выход в сеть Интернет), а также (при наличии) демонстрационными печатными пособиями.

Помещения для самостоятельной работы обучающихся: оснащены специализированной мебелью (парты, стулья) техническими средствами обучения (персональные компьютеры с доступом в сеть Интернет и обеспечением доступа в электронно-информационную среду университета, программным обеспечением).

5.6. Образовательные технологии

При реализации дисциплины (модуля) применяются различные образовательные технологии, в том числе технологии электронного обучения.

Освоение дисциплины «Макроэкономика» предусматривает использование в учебном процессе активных и интерактивных форм проведения учебных занятий в форме деловых и ролевых игр, разбор конкретных ситуаций, кейс-стадий) в сочетании с внеаудиторной работой с целью формирования и развития **профессиональных** навыков обучающихся.

При освоении дисциплины (модуля) предусмотрено применением электронного обучения и дистанционных образовательных технологий.

Учебные часы дисциплины (модуля) предусматривают классическую контактную работу преподавателя с обучающимся в аудитории и контактную работу посредством электронной информационно-образовательной среды в синхронном и асинхронном режиме (вне аудитории) посредством применения возможностей компьютерных технологий (электронная почта, электронный учебник, тестирование, вебинар, видеофильм, презентация, форум и др.).

В рамках дисциплины (модуля) предусмотрены встречи с руководителями и работниками организаций, деятельность которых связана с *направленностью/ специализацией* реализуемой основной профессиональной образовательной программы.

ЛИСТ РЕГИСТРАЦИИ ИЗМЕНЕНИЙ

№ п/п	Содержание изменения	Реквизиты документа об утверждении изменения	Дата введения изменения
1.	Утверждена и введена в действие решением Ученого совета Экономического факультета на основании Федерального государственного образовательного стандарта высшего образования по направлению подготовки 38.03.01 Экономика (уровень образования), утвержденным приказом Министерства образования и науки Российской Федерации от 12.08.2020 г. № 954	Протокол заседания Ученого совета Экономического факультета № 9 «27» апреля 2023 года	01.09.2023
2.	*	Протокол заседания Ученого совета факультета № ____ от « ____ » _____ 20 ____ года	__ . __ . ____
3.	*	Протокол заседания Ученого совета факультета № ____ от « ____ » _____ 20 ____ года	__ . __ . ____
4.	*	Протокол заседания Ученого совета факультета № ____ от « ____ » _____ 20 ____ года	__ . __ . ____



Министерство науки и высшего образования Российской Федерации
Федеральное государственное бюджетное образовательное учреждение
высшего образования
«Российский государственный социальный университет»

УТВЕРЖДАЮ

Декан Экономического факультета

 / Солодуха П.В.
(ФИО)

«26» апреля 2023 г.

РАБОЧАЯ ПРОГРАММА ДИСЦИПЛИНЫ
БУХГАЛТЕРСКИЙ УЧЕТ

Направление подготовки

38.03.01 – Экономика

Направленность программы:

Бухгалтерский учет, анализ и аудит

ОБРАЗОВАТЕЛЬНАЯ ПРОГРАММА ВЫСШЕГО ОБРАЗОВАНИЯ
ПРОГРАММА БАКАЛАВРИАТА

Форма обучения

Очно-заочная

Москва 2023

СОДЕРЖАНИЕ

РАЗДЕЛ 1. ПАСПОРТ РАБОЧЕЙ ПРОГРАММЫ ДИСЦИПЛИНЫ.....	5
1.1 Цель и задачи дисциплины.....	5
1.2. Место дисциплины в структуре основной профессиональной образовательной программы высшего образования- программы бакалавриата.....	5
1.3 Планируемые результаты обучения по дисциплине в рамках планируемых результатов освоения основной профессиональной образовательной программы высшего образования – программы бакалавриата, соотнесенные с установленными индикаторами достижения компетенций.	5
РАЗДЕЛ 2. СТРУКТУРА И СОДЕРЖАНИЕ ДИСЦИПЛИНЫ (МОДУЛЯ).....	7
2.1 Объем дисциплины (модуля), включая контактную работу обучающегося с педагогическими работниками и самостоятельную работу обучающегося.....	7
2.2. Учебно-тематический план дисциплины.....	8
РАЗДЕЛ 3. УЧЕБНО-МЕТОДИЧЕСКОЕ ОБЕСПЕЧЕНИЕ САМОСТОЯТЕЛЬНОЙ РАБОТЫ ОБУЧАЮЩИХСЯ ПО ДИСЦИПЛИНЕ	8
3.1. Виды самостоятельной работы обучающихся по дисциплине	29
3.2 Методические указания к самостоятельной работе по дисциплине (модулю).....	30
РАЗДЕЛ 4. ФОНД ОЦЕНОЧНЫХ СРЕДСТВ ДЛЯ ПРОВЕДЕНИЯ ПРОМЕЖУТОЧНОЙ АТТЕСТАЦИИ ОБУЧАЮЩИХСЯ ПО ДИСЦИПЛИНЕ (МОДУЛЮ).....	64
4.1. Форма промежуточной аттестации обучающегося по дисциплине (модулю).....	64
4.2. Перечень компетенций с указанием этапов их формирования в процессе освоения образовательной программы.....	67
4.3 Описание показателей и критериев оценивания компетенций на различных этапах их формирования, описание шкал оценивания	Ошибка! Закладка не определена.
4.4 Типовые контрольные задания или иные материалы, необходимые для оценки знаний, умений, навыков и (или) опыта деятельности, характеризующих этапы формирования компетенций в процессе освоения образовательной программы.....	Ошибка! Закладка не определена.
4.5 Методические материалы, определяющие процедуры оценивания знаний, умений, навыков и (или) опыта деятельности, характеризующих этапы формирования компетенций	Ошибка! Закладка не определена.
РАЗДЕЛ 5. УСЛОВИЯ РЕАЛИЗАЦИИ ДИСЦИПЛИНЫ.....	Ошибка! Закладка не определена.
5.1. Перечень основной и дополнительной учебной литературы для освоения дисциплины	Ошибка! Закладка не определена.
5.1.1. Основная литература.....	Ошибка! Закладка не определена.
5.1.2. Дополнительная литература.....	Ошибка! Закладка не определена.
5.2 Перечень ресурсов информационно-коммуникационной сети «Интернет», необходимых для освоения дисциплины (модуля).....	Ошибка! Закладка не определена.
5.3 Методические указания для обучающихся по освоению дисциплины (модуля)	Ошибка! Закладка не определена.
5.4 Информационно-технологическое обеспечение образовательного процесса по дисциплины (модуля).....	Ошибка! Закладка не определена.
5.5 Материально-техническое обеспечение образовательного процесса по дисциплине (модулю).....	Ошибка! Закладка не определена.
5.6 Образовательные технологии.....	Ошибка! Закладка не определена.
ЛИСТ РЕГИСТРАЦИИ ИЗМЕНЕНИЙ.....	Ошибка! Закладка не определена.

Рабочая программа дисциплины (модуля) «Бухгалтерский учет» разработана на основании федерального государственного образовательного стандарта высшего образования – *бакалавриата* по направлению подготовки 38.03.01 Экономика, утвержденного приказом Министерства образования и науки Российской Федерации от 29.07.2020 № 878, учебного плана по основной профессиональной образовательной программе высшего образования - программы *бакалавриата* по специальности 38.03.01 Экономика (далее – «ОПОП»).

Рабочая программа дисциплины «Бухгалтерский учет» разработана рабочей группой в составе: к.э.н., доцент Шамшеев С.В.

Рабочая программа дисциплины (модуля) обсуждена и утверждена на заседании факультета экономики и управления
(наименование факультета)

Протокол № 9 от «26» апреля 2023 года

Декан факультета:
д-р эконом.наук, профессор



П.В.Солодуха

Рабочая программа дисциплины рекомендована к утверждению представителями организаций-работодателей:

ООО «Аудиторская фирма «Совет»
Генеральный директор, к.э.н.



Г.Я. Зеленова

ООО «Аудит-ВС» Генеральный директор, к.э.н.



В.Н. Лариончикова

РАЗДЕЛ 1. ПАСПОРТ РАБОЧЕЙ ПРОГРАММЫ ДИСЦИПЛИНЫ

1.1 Цель и задачи дисциплины

Цель дисциплины заключается в изучении основных положений нормативного регулирования и методов **бухгалтерского учета** в Российской Федерации, а также получение целостного представления о взаимосвязи **учета** и других аспектов хозяйственной деятельности организаций с последующим применением в профессиональной сфере и практических навыков (формирование) в сфере экономики финансов.

Задачи дисциплины (модуля):

1. Развить способность формирования полной и достоверной информации (бухгалтерской отчётности) о деятельности организации и её имущественном положении.
2. Сформировать способность соблюдения законодательства РФ при проведении организацией хозяйственных операций и их целесообразностью.
3. Развить способность на основе типовых методик и действующей нормативно-правовой базы предотвращать отрицательные результаты хозяйственной деятельности организации.

1.2. Планируемые результаты обучения по дисциплине в рамках планируемых результатов освоения основной профессиональной образовательной программы высшего образования – программы бакалавриата, соотнесенные с установленными индикаторами достижения компетенций.

Процесс освоения дисциплины направлен на формирование у обучающихся следующих универсальных компетенций: ОПК-4; ПК-1; ПК-2 в соответствии с основной профессиональной образовательной программой высшего образования – программой бакалавриата по направлению подготовки 38.03.01 Экономика.

В результате освоения дисциплины обучающийся должен демонстрировать следующие результаты:

Категория компетенций (при наличии)	Код компетенции Формулировка компетенции	Код и наименование индикатора достижения компетенции	Результаты обучения
Общепрофессиональные компетенции	ОПК-4; Способен предлагать экономически и финансово обоснованные организационно-управленческие решения в профессиональной деятельности;	ОПК-4.1 Рассчитывает показатели деятельности экономических субъектов для подготовки финансового обоснования организационно-управленческого решения ОПК-4.2 Применяет финансовые методы и	Знать: способы обоснования организационно-управленческих решений в профессиональной деятельности Уметь: обосновывать организационно-управленческие решения в профессиональной деятельности Владеет: способами обоснования организационно-управленческих решений в профессиональной деятельности

		<p>финансовые механизмы для обоснования организационно-управленческих решений</p> <p>ОПК-4.3 Критически сопоставляет альтернативные варианты решения поставленных профессиональных задач, разрабатывает и обосновывает способы их решения с учётом критериев экономической эффективности, оценки рисков и возможных социально-экономических последствий</p>	
Профессиональные компетенции	ПК-1 Способен вести бухгалтерский учет	<p>ПК-1.1 Принимает к учету первичные учетные документы о фактах хозяйственной жизни экономического субъекта</p> <p>ПК-1.2 Осуществляет денежное измерение объектов бухгалтерского учета и текущая группировка фактов хозяйственной жизни</p> <p>ПК-1.3. Проводит итоговое обобщение фактов хозяйственной жизни</p>	<p>Знать: способы ведения бухгалтерского учета</p> <p>Уметь: обосновывать организационно-управленческие решения в различных областях жизнедеятельности</p> <p>Владеет: навыками ведения бухгалтерского учета</p>
Профессиональные компетенции	ПК-2 Способен осуществлять вспомогательные функции при выполнении	ПК-2.1 Выполняет отдельные поручения для целей аудиторского задания и оказания прочих	Знать: способы осуществления вспомогательных функций при выполнении аудиторского задания и

	<p>аудиторского задания и оказания прочих услуг, связанных с аудиторской деятельностью</p>	<p>услуг, связанных с аудиторской деятельностью</p> <p>ПК-2.2. Выполняет аудиторские процедуры (действия), осуществлять отдельные операции при оказании сопутствующих аудиту и прочих услуг, связанных с аудиторской деятельностью</p> <p>ПК-2.3. Формирует документированную систематизированную информацию об объектах бухгалтерского учета в соответствии с законодательством Российской Федерации</p>	<p>оказании прочих услуг, связанных с аудиторской деятельностью</p> <p>Уметь: осуществлять вспомогательные функции при выполнении аудиторского задания и оказании прочих услуг, связанных с аудиторской деятельностью</p> <p>Владеет: навыками осуществления вспомогательных функций при выполнении аудиторского задания и оказании прочих услуг, связанных с аудиторской деятельностью</p>
--	--	---	---

РАЗДЕЛ 2. СТРУКТУРА И СОДЕРЖАНИЕ ДИСЦИПЛИНЫ

2.1 Объем дисциплины, включая контактную работу обучающегося с педагогическими работниками и самостоятельную работу обучающегося

Общая трудоемкость дисциплины, изучаемой на 2 курсе, составляет 6 зачетных единиц. По дисциплине предусмотрен экзамен в 3 семестре.

Очно-заочная форма обучения

Вид учебной работы	Всего часов	Семестры		
		3		
Контактная работа обучающихся с педагогическими работниками (по видам учебных занятий) (всего):	74	74		
Учебные занятия лекционного типа	24	24		

Практические занятия	48	48		
Лабораторные занятия	-	-		
<i>Иная контактная работа</i>	2	2		
Иная контактная работа. Практическая подготовка				
Самостоятельная работа обучающихся, всего	124	124		
Контроль промежуточной аттестации (час)	18	18		
ОБЪЕМ ДИСЦИПЛИНЫ В ЧАСАХ	216	216		

2.2. Учебно-тематический план дисциплины

Очно-заочная форма обучения

Раздел, тема	Виды учебной работы, академических часов							
	Всего	Самостоятельная работа	Контактная работа обучающихся с педагогическими работниками					
			Всего	Лекционные занятия	Семинарские/практические занятия	Лабораторные занятия	Иная контактная работа	
							Консультации	Практическая
Раздел 1. Теоретические основы бухгалтерского учета	36	24	12	4	8			
Раздел 2. Бухгалтерский учет на предприятии	36	24	12	4	8			
Раздел 3. Бухгалтерская отчетность	36	24	12	4	8			
Раздел 4. Учет активов организации	36	24	12	4	8			
Раздел 5. Учет расчетов, обязательств и финансовых результатов организации	36	24	12	4	8			
Раздел 6. Бухгалтерский баланс и отчет о финансовых результатах	36	4	12	4	8		2	18
ИТОГО контроль промежуточной аттестации (час)								

Раздел, тема	Виды учебной работы, академических часов							
	Всего	Самостоятельная работа	Контактная работа обучающихся с педагогическими работниками					
			Всего	Лекционные занятия	Семинарские/практические занятия	Лабораторные занятия	Иная контактная работа	
						Консультации	Практическая	
ИТОГО объем, часов	216	124	74	24	48	0	2	18

2.3. Содержание дисциплины (модуля)

РАЗДЕЛ 1. Теоретические основы бухгалтерского учета

Тема 1.1. Бухгалтерский учет, его сущность, нормативное регулирование и значение в системе управления

Цель: рассмотреть сущность, цели и содержание бухгалтерского учета; функции и задачи.

Перечень изучаемых элементов содержания:

Вопросы для самоподготовки:

1. Исторический обзор развития учета.
2. Содержание, цели, задачи и функции бухгалтерского учета
3. Основопологающие принципы бухгалтерского учета и требования, предъявляемые к нему.
4. Основные нормативные документы, определяющие методологические основы, порядок организации и ведения бухгалтерского учета в организациях Российской Федерации.
5. Пользователи бухгалтерской информации
6. Учетные регистры, их классификация и способы исправления ошибок в них.
7. 8. Система нормативного регулирования бухгалтерского учета и отчетности в России.

Тема 1.2: Предмет, метод и принципы бухгалтерского учета.

Цель: освоить методы бухгалтерского учета.

Перечень изучаемых элементов содержания:

Основные методические приемы и правила; балансовое обобщение, капитальное (основное) уравнение, статические и динамические балансы; первичное наблюдение, документация, документооборот, инвентаризация; стоимостное измерение, виды оценок; бухгалтерские счета и двойная запись; синтетический и аналитический учет; классификация счетов; планы счетов; модели текущего учета основных хозяйственных процессов, учетные регистры.

Вопросы для самоподготовки:

1. Инвентаризация, как метод бухгалтерского учета, порядок ее проведения и отражения результатов в бухгалтерском учете.
2. Двойная запись, ее сущность и значение.
3. Счета бухгалтерского учета и их строение.
4. Счета синтетического и аналитического учета
5. Оборотные ведомости по синтетическим счетам и счетам аналитического учета.
6. Строение плана счетов бухгалтерского учета.
7. Реформация баланса, цель и техника ее составления.
8. Типовые изменения в балансе, вызываемые хозяйственными операциями

Тема 1.3 . Бухгалтерский баланс, счета и двойная запись.

Цель: выявить сущность, содержания видов экономических систем.

Перечень изучаемых элементов содержания:

Формы бухгалтерского учета, процедуры бухгалтерского учета, этапы процедуры, контрольные моменты. основы бухгалтерской отчетности; учетная политика и организация учета; бухгалтерская профессия; профессиональная этика; международные и национальные профессиональные организации.

Вопросы для самоподготовки:

1. Строение и структура бухгалтерского баланса.
2. Оборотные ведомости по синтетическим счетам и счетам аналитического учета.
3. Реформация баланса, цель и техника ее составления.
4. Взаимосвязь между счетами и балансом.

ПРАКТИЧЕСКОЕ ЗАДАНИЕ К РАЗДЕЛУ 1

Форма практического задания: расчетное практическое задание

Примерные расчетно-практические задания к разделу 1:

Форма практического задания: реферат, расчетно-практическое задание

Примерные темы рефератов:

1. «Исторический обзор развития учета»
2. «Перспективы развития бухгалтерского учета в России и за рубежом»
3. «История возникла учетной профессии в России».
4. «Место и роль хозяйственного учета»
5. «Сущность и содержание бухгалтерского учета»
6. «Характеристика современного бухгалтерского учета»
7. «Пользователи бухгалтерской информацией»
8. «Связь предмета и метода бухгалтерского учета».
9. «Предметы и объекты бухгалтерского учета»
10. «Методы бухгалтерского учета»
11. «Элементы методы бухгалтерского учета»
12. «Документация как элемент метода бухгалтерского учета»
13. «Реквизиты и требования, предъявляемые к оформлению документов»
14. «Порядок обработки и хранения документов бухгалтерского учета»
15. «Инвентаризация как элемент метода бухгалтерского учета»
16. «Порядок проведения инвентаризации и отражения ее результатов в учете»
17. «Предназначение счетов бухгалтерского учета»
18. «Правила учета отдельных субъектов»
19. «Сущность, значение и функции баланса»

20. «Структура и строение бухгалтерского баланса»
21. «Источники образования экономических ресурсов»
22. «Техника составления бухгалтерского баланса»
23. «Оценка статей бухгалтерского баланса»
24. «Учет процесса заготовления, производства, реализации»
25. «Формы и процедуры бухгалтерского учета»

Примерные расчетно-практические задания:

Пример №1:

Выполните последовательно следующие действия:

- 1) составить баланс на начало отчетного периода (табл.2) по исходным данным (табл.1);
- 2) открыть счета бухгалтерского учета по данным вступительного баланса;
- 3) отразить на счетах бухгалтерского учета хозяйственные операции за отчетный период по данным журнала хозяйственных операций (табл.3);
- 4) определить сальдо на конец отчетного периода;
- 5) составить баланс на конец отчетного периода (табл.2).

Таблица 1

Состав имущества и источников его формирования на начало отчетного периода

Наименование	Сумма, руб.
1. Денежные средства в кассе	5 000
2. Денежные средства на валютном счете	10 450
3. Уставный капитал	650 000
4. Добавочный капитал	322 500
5. Задолженность работникам по оплате труда	145 000
6. Мука	35 400
7. Денежные средства на расчетном счете	685 000
8. Тара	18 250
9. Накопленная амортизация основных средств	85 000
10. Задолженность Сидоровой А.Б. по подотчетным суммам	6 500
11. Незавершенное производство	9 150
12. Производственное оборудование	317 000
13. Сахар	80 000
14. Яйцо	20 000
15. Доска обрезная	18 250

16. Задолженность перед транспортной организацией	2 500
---	-------

Таблица 2

Баланс организации на начало (конец) отчетного периода

АКТИВ		ПАССИВ	
Наименование счета	Сумма, руб.	Наименование счета	Сумма, руб.
ИТОГО		ИТОГО	

Таблица 3

Хозяйственные операции за отчетный период

Содержание хозяйственной операции	Сумма, руб.	Проводка	
		Д	К
1. Оприходован станок для упаковки готовой продукции	10 450		
2. Списана доска, израсходованная при приобретении станка для упаковки готовой продукции	4 200		
3. Перечислено с расчетного счета в кассу денежные средства на выдачу заработной платы и на хозяйственные нужды	150 000		
4. Оприходован ванильный сахар и другие пряности на склад от ОАО «Миг»	6 500		
5. Выдан из кассы займ Иванову Р.Т.	5 000		
6. Начислена амортизация производственного оборудования	8 600		
7. Сданы на склад кондитерские изделия (готовая продукция)	3 200		
8. Выдано из кассы под отчет Петрову М.И. на оплату транспортных услуг	3 000		

9. Петров М.И. оплатил транспортные услуги	2 500		
10. Введен в эксплуатацию станок для упаковки готовой продукции	14 650		
11. Начислена заработная плата работникам кондитерского цеха	9 700		
12. С расчетного счета оплачен счет за станок для упаковки готовой продукции	10 450		
13. Выдана начисленная заработная плата	144 700		
14. Возвращена Петровым М.И неиспользованная сумма аванса	7		
15. Получен безвозмездно ксерокс от физического лица	11000		
ИТОГО	?		

РУБЕЖНЫЙ КОНТРОЛЬ К РАЗДЕЛУ 1. форма рубежного контроля – тестирование

РАЗДЕЛ 2. Бухгалтерский учет на предприятиях

Тема 2.1 Учет имущества организации

Цель: Знать состав внеоборотных активов организации, уметь собирать необходимые данные для проведения их учета на счетах, знать порядок документального обоснования этих операций.

Перечень изучаемых элементов содержания:

Понятие и классификация внеоборотных активов.

Организация учета долгосрочных инвестиций.

Учет расходов на НИОКР и ОКР.

Понятие, классификация и оценка основных средств.

Учет поступления основных средств.

Способы начисления амортизации основных средств и их использование для целей бухгалтерской отчетности и целей расчета налогооблагаемой базы.

Учет расходов на ремонт и восстановление основных средств.

Учет расходов на модернизацию и реконструкцию основных средств.

Учет выбытия основных средств.

Учет аренды основных средств у арендодателя и у арендатора.

Понятие, классификация и оценка нематериальных активов.

Учет поступления нематериальных активов.

Способы начисления амортизации нематериальных активов и порядок ее учета.

Учет выбытия нематериальных активов.

Учет операций по предоставлению нематериальных активов во временное пользование.

Вопросы для самоподготовки:

1. Инвентарная стоимость объектов строительства.
2. Учет инвестиций в капитальное строительство
3. Учет вложений и выполнение научно-исследовательских, опытно-конструкторские и технологических работ.
4. Учет операций по приобретению земельных участков и объектов природопользования

5. Особенности учета доходных вложений в материальные ценности
6. Восстановление основных средств, порядок отражения в учете
7. Учет выбытия основных средств
8. Учет аренды основных средств.

Тема 2.2 Учет оборотных активов

Цель: Знать данную проблему, состав оборотных активов организации, уметь собирать необходимые данные для проведения их учета на счетах и порядок документального обоснования этих операций

Перечень изучаемых элементов содержания:

1. Понятие, классификация и оценка материально-производственных запасов.
2. Учет приобретения, заготовления и прочего поступления материалов.
3. Способы списания материалов в производство и при ином выбытии, их оценка
4. Классификация производственных затрат.
5. Методы и системы калькулирования себестоимости продукции
6. Учет затрат на производство и полуфабрикатов.
7. Учет поступления и списания готовой продукции
8. Аналитический учет и инвентаризация материально-производственных запасов, отражение ее результатов в бухгалтерском учете.
9. Классификация денежных средств и денежных документов.
10. Особенности учета кассовых и расчетных операций в иностранной валюте.
11. Учет денежных средств, находящихся в аккредитивах, чековых книжках и иных платежных документах (кроме векселей).
12. Учет денежных эквивалентов
13. Инвентаризация денежных средств и операций в иностранной валюте

Вопросы для самоподготовки:

1. Фактические затраты при приобретении производственных запасов.
2. Оценка производственных запасов в балансе и текущем учете: фактическая себестоимость приобретения, средняя себестоимость, учетные цены.
3. Характеристика сальдового метода учета материалов.
4. Учет накладных расходов
5. Учет затрат вспомогательных и обслуживающих производств и хозяйств
6. Учет незавершенного производства и его оценка
7. Основные формы первичных документов, используемых, при осуществлении учета производственных запасов.
8. Бухгалтерский учет отражения результатов инвентаризации материальных ценностей.
9. Понятие издержек, затрат, расходов и себестоимости продукции
10. Схема затрат на производство
11. Особенности учета транспортно-заготовительских расходов
12. Формирование и учет резервов под снижение стоимости материальных ценностей
13. Учет товаров в торговых организациях
14. Документальное оформление поступления материалов
15. Правовое регулирование денежного обращения.
16. Аналитический учет денежных средств, контроль их движения и сохранности.
17. Учет операций по счетам в кредитной организации.
18. Порядок совершения операций по счетам в иностранной валюте внутри страны и валютным счетам за рубежом.
19. Учет денежных средств, находящихся на специальных счетах банка (деPOSITные вклады и др.).
20. Понятие курсовой разницы и порядок отражения ее в бухгалтерском учете.
21. Учет операций по продаже иностранной валюты.

22. Денежные средства и их эквиваленты
23. ПБУ 23/2011 Отчет о движении денежных средств
24. Методы составления отчета о движении денежных средств
25. Учет кассовых операций в иностранной валюте
26. Порядок ведения и отражения в учете кассовых операций
27. Оценка в бухгалтерском учете операций в иностранной валюте.
28. Пересчет стоимости активов и обязательств, выраженной в иностранной валюте.
29. Безналичные формы расчетов в рублях.
30. Формы расчетов в организации
31. Учет переводов в пути.

Тема 2.3: Учет обязательств организации

Цель: Уметь охарактеризовать состав собственного капитала организации, уметь собрать необходимые данные для проведения учета операций по учету капитала на счетах и их документального обоснования .

Перечень изучаемых элементов содержания

Понятие учетной категории «капитал». Составляющие капитала

Уставный капитал (складочный или уставный фонд (?) и учет его формирования: при учреждении организации, при его увеличении и уменьшении, при реорганизации и ликвидации организации.

Увеличение уставного капитала ПАО за счет размещения дополнительных акций.

Аннулирование собственных акций, выкупленных у акционеров.

Учет добавочного капитала

Учет резервного капитала

Вопросы для самоподготовки:

1. Категории юридических лиц в соответствии с ГК РФ
2. Составляющие собственного капитала экономического субъекта
3. Особенности формирования и учета складочного капитала и паевого фонда.
4. Особенности формирования и учета уставного фонда унитарного предприятия
5. Порядок учета учредителей и акционеров.

ПРАКТИЧЕСКОЕ ЗАДАНИЕ К РАЗДЕЛУ 2

Форма практического задания: расчетное практическое задание

Примерные расчетно-практические задания к разделу 2:

Задача №1

Организация приобрела сырье, необходимое для производства продукции. Стоимость сырья согласно документам поставщика 159 300 руб. (в том числе НДС 20%). Стоимость доставки сырья по документам транспортной компании - 15 340 (в том числе НДС 20%). Сырье оприходовано на склад. Счета поставщика и транспортной компании оплачены. В соответствии с учетной политикой предприятия фактическая себестоимость материалов формируется на счете 10 «Материалы». Составить бухгалтерские проводки.

Задача №2

В цехе вспомогательного производства организации изготавливают детали, используемые в основном производстве. В отчетном периоде при изготовлении деталей были осуществлены следующие затраты:

материалы – 7 000 руб.;

заработная плата – 15 000 руб.;

начисления на заработную плату – 5 340 руб.;

амортизация основных средств – 800 руб.
Составить бухгалтерские проводки.

Задача №3

В счет вклада в уставный капитал организации учредителем внесены материалы, которые оценены учредителями в сумме 10 000 руб. За доставку материалов организация уплатила транспортной компании 2 360 руб. (в том числе НДС 20%). Составить бухгалтерские проводки.

Задача №4

В марте организацией безвозмездно получены материалы, рыночная стоимость которых составляет 8 000 руб. В апреле часть материалов на сумму 6 000 руб. были отпущены в производство. В мае оставшиеся материалы были использованы для ремонта офиса организации. Составить бухгалтерские проводки.

Задача №5

Используя нижеприведенные данные, определить стоимость материалов, списываемых на производство в январе, и их остатка на 1 февраля способами, предусмотренными законодательством РФ

№	Содержание операции	Количество материалов, шт.	Стоимость единицы материала, руб.	Сумма, руб.
1	Остаток на 1 января	600	120	?
2	Поступило в январе, в том числе:	3 200		
	10 января	1 000	110	?
	15 января	800	130	?
	20 января	1 400	105	?
3	Отпущено в производство	3 100	?	?
4	Остаток на 1 февраля	?	?	?

Задача №6

Рассмотрим ситуацию, когда вспомогательное подразделение оказало услуги для сторонней организации.

Организация имеет вспомогательное подразделение – транспортный отдел. В связи с этим все затраты, связанные с содержанием данного подразделения, учитываются на счете 23 – субсчет 23.1 «Затраты транспортного отдела».

В течение месяца транспортный отдел оказал транспортные услуги школе на сумму 10 000 руб. Расходы данного подразделения, связанные с оказанием данных услуг (стоимость израсходованного бензина, заработная плата водителей, налог и обязательные взносы с нее) составили 8 500 руб.

Бухгалтер организации сделает следующие проводки:

Содержание хозяйственных операций	Отражение в учете		Сумма, руб.
	Дебет	Кредит	
Отражены затраты, связанные с оказанием услуг для школы	23.1		
Отражена выручка от оказания услуг школе	62.1 школа		
Списание затрат транспортного отдела, связанных с оказанием услуг на сторону	90.2 транспортные услуги		
Прибыль от продаж за месяц	90.9		

Задача №7

Рассмотрим ситуацию, когда **вспомогательное подразделение выполняет работы только для основного производства.**

Организация выпускает светильники. Расходы основного производства на выпуск партии светильников (стоимость списанных материалов, амортизация оборудования основного цеха, заработная плата рабочих основного цеха, а также налог и обязательные взносы с нее) составили 130 000 руб. Сборку светильников осуществляет вспомогательное производство. Его расходы на сборку этой партии светильников составили 14 000 руб.

Бухгалтер организации должен сделать проводки:

Содержание хозяйственных операций	Отражение в учете		Сумма, руб.
	Дебет	Кредит	
Отражены затраты основного цеха на выпуск партии светильников			
Отражены затраты на сборку светильников			
Списаны затраты вспомогательного производства на нужды			

основного цеха			
Сформирована себестоимость выпущенной готовой продукции			

РУБЕЖНЫЙ КОНТРОЛЬ К РАЗДЕЛУ 2: форма рубежного контроля –компьютерное тестирование.

РАЗДЕЛ 3. Бухгалтерская отчетность

Тема 3.1. Состав и содержание бухгалтерской (финансовой) отчетности

Цель: знать данную проблему, уметь собрать и проанализировать необходимые данные для решения проблемы формирования отчетности, изучить сущность, назначение и функции бухгалтерской отчетности как системы информации о финансовом состоянии организации.

Перечень изучаемых элементов содержания

Понятие бухгалтерской отчетности, ее назначение. Пользователи информации бухгалтерской отчетности. Нормативное регулирование бухгалтерской отчетности. Состав годовой бухгалтерской отчетности и ее элементы. Этапы подготовительной работы, предшествующие составлению годовой бухгалтерской отчетности.

Вопросы для самоподготовки:

1. Бухгалтерская отчетность как система показателей финансового состояния организации.
2. Пользователи информации бухгалтерской отчетности.
3. Роль бухгалтерской отчетности в экономике страны
4. Документы, определяющие состав и порядок формирования бухгалтерской отчетности.
5. Виды бухгалтерской отчетности.
6. Этапы подготовительной работы, предшествующие составлению годовой бухгалтерской отчетности

Тема 3.2. Изменения в бухгалтерском балансе под влиянием хозяйственных операций

Цель: знать данную проблему, уметь собрать и проанализировать необходимые данные для решения проблемы формирования отчетности, изучить виды и формы бухгалтерского баланса как системы информации об имущественном и финансовом состоянии организации.

Перечень изучаемых элементов содержания

Схема построения бухгалтерского баланса в России и международной практике. Виды и формы бухгалтерского баланса. Техника составления бухгалтерского баланса. Методика оценки отдельных статей баланса в отечественной и международной практике. Корректировки в связи с изменением учетной политики. Чистые активы организации

Вопросы для самоподготовки:

- Классификация бухгалтерских балансов.
- Информационная база составления бухгалтерского баланса.
- Структура представления данных в балансе.
- Отражение основных принципов бухгалтерского учета в структуре баланса.
- Актив баланса и его содержание.
- Пассив баланса и его содержание.

Схема построения бухгалтерского баланса в России и международной практике
Виды и формы бухгалтерского баланса
Техника составления бухгалтерского баланса
Методика оценки отдельных статей баланса в отечественной и международной практике
Расчет чистых активов организации.

Тема 3.3. Исправление ошибок в учете и отчетности

Цель: знать данную проблему, уметь собрать и проанализировать необходимые данные для решения проблемы формирования отчетности, изучить состав и порядок формирования показателей на примере Отчета о финансовых результатах, как основной информационной базы о степени эффективности и результатах работы организации.

Перечень изучаемых элементов содержания

Значение и целевая направленность Отчета о финансовых результатах в рыночной экономике.

Отчет о финансовых результатах как документ о результатах финансово-хозяйственной деятельности организации. Показатели выручки, себестоимости, прочих доходов и расходов, прибыли, налога на прибыль, конечного финансового результата организации за год. Изменения отложенных налоговых активов и отложенных налоговых обязательств. Показатель прибыли на одну акцию.

Значение и целевая направленность отчета о финансовых результатах.

Определение понятий: выручка, доход, прибыль, убыток, расходы, себестоимость реализованной продукции и др., предусмотренные в форме

Взаимосвязь отчета о финансовых результатах с декларациями и другими документами, предоставляемыми предприятием в налоговые службы,

Схемы построения отчета о финансовых результатах в России и международной практике (различие и необходимость сближения в подходах отражения отчетной информации; показатели формы отчета о финансовых результатах, порядок их формирования и отражения в учетных регистрах и форме отчета, принцип – допущения временной определенности фактов хозяйственной деятельности при составлении формы

Вопросы для самоподготовки:

1. Роль Отчета о финансовых результатах в деятельности организации и в экономике страны.
2. Содержание статей Отчета о финансовых результатах.
3. Информационная база составления Отчета о финансовых результатах.
4. Техника составления и порядок формирования показателей Отчета о финансовых результатах.
5. Порядок заполнения раздела 1 пояснений к Бухгалтерскому балансу и Отчету о финансовых результатах «Нематериальные активы» и расходы на НИОКР.
6. Порядок заполнения раздела 2 пояснений Бухгалтерскому балансу и Отчету о финансовых результатах «Основные средства»
7. Порядок заполнения раздела 3 пояснений Бухгалтерскому балансу и Отчету о финансовых результатах «Финансовые вложения»
8. Порядок заполнения раздела 4 пояснений к Бухгалтерскому балансу и Отчету о финансовых результатах «Запасы»
9. Порядок заполнения раздела 5 пояснений к Бухгалтерскому балансу и Отчету о финансовых результатах «Дебиторская и кредиторская задолженность»
10. Порядок заполнения раздела 6 пояснений к Бухгалтерскому балансу и Отчету о финансовых результатах «Затраты на производство»
11. Порядок заполнения раздела 7 пояснений к Бухгалтерскому балансу и Отчету о финансовых результатах «Оценочные обязательства»
12. Порядок заполнения раздела 8 пояснений к Бухгалтерскому балансу и Отчету о финансовых результатах «Обеспечения обязательств»

- 13.Порядок заполнения раздела 9 пояснений к Бухгалтерскому балансу и Отчету о финансовых результатах «Государственная помощь»
- 14.Содержание, характеристика показателей и техника составления пояснений к бухгалтерскому балансу и отчету о финансовых результатах.
- 15.Назначение и структура пояснительной записки к бухгалтерской отчетности
- 16.Искажения в бухгалтерской (финансовой) отчетности и способы их выявления

РАЗДЕЛ 4. УЧЕТ АКТИВОВ ОРГАНИЗАЦИИ

Цель: Знать состав внеоборотных активов организации, уметь собирать необходимые данные для проведения их учета на счетах, знать порядок документального обоснования этих операций. Знать данную проблему, состав оборотных активов организации, уметь собирать необходимые данные для проведения их учета на счетах и порядок документального обоснования этих операций.

Перечень изучаемых элементов содержания

Понятие и классификация внеоборотных активов. Организация учета долгосрочных инвестиций. Учет расходов на НИОКР и ОКР. Понятие, классификация и оценка основных средств. Учет поступления основных средств. Способы начисления амортизации основных средств и их использование для целей бухгалтерской отчетности и целей расчета налогооблагаемой базы. Учет расходов на ремонт и восстановление основных средств. Учет расходов на модернизацию и реконструкцию основных средств. Учет выбытия основных средств. Учет аренды основных средств у арендодателя и у арендатора. Понятие, классификация и оценка нематериальных активов. Учет поступления нематериальных активов. Способы начисления амортизации нематериальных активов и порядок ее учета. Учет выбытия нематериальных активов. Учет операций по предоставлению нематериальных активов во временное пользование. Понятие, классификация и оценка материально-производственных запасов. Учет приобретения, заготовления и прочего поступления материалов. Способы списания материалов в производство и при ином выбытии, их оценка. Классификация производственных затрат. Методы и системы калькулирования себестоимости продукции. Учет затрат на производство и полуфабрикатов. Учет поступления и списания готовой продукции. Аналитический учет и инвентаризация материально-производственных запасов, отражение ее результатов в бухгалтерском учете. Классификация денежных средств и денежных документов. Особенности учета кассовых и расчетных операций в иностранной валюте. Учет денежных средств, находящихся в аккредитивах, чековых книжках и иных платежных документах (кроме векселей). Учет денежных эквивалентов. Инвентаризация денежных средств и операций в иностранной валюте

Вопросы для самоподготовки:

1. Учет инвестиций в капитальное строительство
2. Учет вложений и выполнение научно-исследовательских, опытно-конструкторские и технологических работ.
3. Учет операций по приобретению земельных участков и объектов природопользования
4. Особенности учета доходных вложений в материальные ценности
5. Восстановление основных средств, порядок отражения в учете
6. Учет выбытия основных средств
7. Учет аренды основных средств
8. Фактические затраты при приобретении производственных запасов.
9. Оценка производственных запасов в балансе и текущем учете: фактическая себестоимость приобретения, средняя себестоимость, учетные цены.
10. Характеристика сальдового метода учета материалов.
11. Учет накладных расходов

12. Учет затрат вспомогательных и обслуживающих производств и хозяйств
13. Учет незавершенного производства и его оценка
14. Основные формы первичных документов, используемых, при осуществлении учета производственных запасов.
15. Бухгалтерский учет отражения результатов инвентаризации материальных ценностей.
16. Понятие издержек, затрат, расходов и себестоимости продукции
17. Схема затрат на производство
18. Особенности учета транспортно-заготовительских расходов
19. Формирование и учет резервов под снижение стоимости материальных ценностей
20. Учет товаров в торговых организациях
21. Документальное оформление поступления материалов
22. Правовое регулирование денежного обращения.
23. Аналитический учет денежных средств, контроль их движения и сохранности.
24. Учет операций по счетам в кредитной организации.
25. Порядок совершения операций по счетам в иностранной валюте внутри страны и валютным счетам за рубежом.
26. Учет денежных средств, находящихся на специальных счетах банка (деPOSITные вклады и др.).
27. Понятие курсовой разницы и порядок отражения ее в бухгалтерском учете.
28. Учет операций по продаже иностранной валюты.
29. Денежные средства и их эквиваленты
30. ПБУ 23/2011 Отчет о движении денежных средств
31. Методы составления отчета о движении денежных средств
32. Учет кассовых операций в иностранной валюте
33. Порядок ведения и отражения в учете кассовых операций
34. Оценка в бухгалтерском учете операций в иностранной валюте.
35. Пересчет стоимости активов и обязательств, выраженной в иностранной валюте.
36. Безналичные формы расчетов в рублях.
37. Формы расчетов в организации
38. Учет переводов в пути.

ПРАКТИЧЕСКОЕ ЗАДАНИЕ К РАЗДЕЛУ 4

Форма практического задания: ситуационные задачи

Примеры ситуационных задач:

Задача №1

Организация приобрела сырье, необходимое для производства продукции. Стоимость сырья согласно документам поставщика 159 300 руб. (в том числе НДС 18%). Стоимость доставки сырья по документам транспортной компании - 15 340 (в том числе НДС 18%). Сырье оприходовано на склад. Счета поставщика и транспортной компании оплачены. В соответствии с учетной политикой предприятия фактическая себестоимость материалов формируется на счете 10 «Материалы». Составить бухгалтерские проводки.

Задача №2

В цехе вспомогательного производства организации изготавливают детали, используемые в основном производстве. В отчетном периоде при изготовлении деталей были осуществлены следующие затраты:

материалы – 7 000 руб.;

заработная плата – 15 000 руб.;

начисления на заработную плату – 5 340 руб.;

амортизация основных средств – 800 руб.

Составить бухгалтерские проводки.

Задача №3

В счет вклада в уставный капитал организации учредителем внесены материалы, которые оценены учредителями в сумме 10 000 руб. За доставку материалов организация уплатила транспортной компании 2 360 руб. (в том числе НДС 18%). Составить бухгалтерские проводки.

Задача №4

В марте организацией безвозмездно получены материалы, рыночная стоимость которых составляет 8 000 руб. В апреле часть материалов на сумму 6 000 руб. были отпущены в производство. В мае оставшиеся материалы были использованы для ремонта офиса организации. Составить бухгалтерские проводки.

Задача №5

Используя нижеприведенные данные, определить стоимость материалов, списываемых на производство в январе, и их остатка на 1 февраля способами, предусмотренными законодательством РФ

№	Содержание операции	Количество материалов, шт.	Стоимость единицы материала, руб.	Сумма, руб.
1	Остаток на 1 января	600	120	?
2	Поступило в январе, в том числе:	3 200		
	10 января	1 000	110	?
	15 января	800	130	?
	20 января	1 400	105	?
3	Отпущено в производство	3 100	?	?
4	Остаток на 1 февраля	?	?	?

Задача №6

Рассмотрим ситуацию, когда **вспомогательное подразделение оказало услуги для сторонней организации.**

Организация имеет вспомогательное подразделение – транспортный отдел. В связи с этим все затраты, связанные с содержанием данного подразделения, учитываются на счете 23 – субсчет 23.1 «Затраты транспортного отдела».

В течение месяца транспортный отдел оказал транспортные услуги школе на сумму 10 000 руб. Расходы данного подразделения, связанные с оказанием данных услуг (стоимость израсходованного бензина, заработная плата водителей, налог и обязательные взносы с нее) составили 8 500 руб.

Бухгалтер организации сделает следующие проводки:

Содержание хозяйственных операций	Отражение в учете	Сумм
-----------------------------------	-------------------	------

	Дебет	Кредит	а, руб.
Отражены затраты, связанные с оказанием услуг для школы	23.1		
Отражена выручка от оказания услуг школе	62.1 школа		
Списание затрат транспортного отдела, связанных с оказанием услуг на сторону	90.2 транспортны е услуги		
Прибыль от продаж за месяц	90.9		

Задача №7

Рассмотрим ситуацию, когда **вспомогательное подразделение выполняет работы только для основного производства.**

Организация выпускает светильники. Расходы основного производства на выпуск партии светильников (стоимость списанных материалов, амортизация оборудования основного цеха, заработная плата рабочих основного цеха, а также налог и обязательные взносы с нее) составили 130 000 руб. Сборку светильников осуществляет вспомогательное производство. Его расходы на сборку этой партии светильников составили 14 000 руб.

Бухгалтер организации должен сделать проводки:

Содержание хозяйственных операций	Отражение в учете		Сумма, руб.
	Дебет	Кредит	
Отражены затраты основного цеха на выпуск партии светильников			
Отражены затраты на сборку светильников			
Списаны затраты вспомогательного производства на нужды основного цеха			
Сформирована себестоимость выпущенной готовой продукции			

РУБЕЖНЫЙ КОНТРОЛЬ К РАЗДЕЛУ 4: форма рубежного контроля –тестирование

РАЗДЕЛ 5. УЧЕТ РАСЧЕТОВ, ОБЯЗАТЕЛЬСТВ И ФИНАНСОВЫХ РЕЗУЛЬТАТОВ ОРГАНИЗАЦИИ

Цель: Знать порядок расчетов организации с персоналом по оплате труда и по прочим операциям, необходимые данные для проведения их учета на счетах и порядок документального обоснования этих операций. Знать данную проблему, виды и формы расчетов и обязательств организации, уметь собирать необходимые данные для проведения их учета на счетах и усвоить порядок документального обоснования этих операций обязательств. Знать данную проблему, виды и порядок формирования финансовых результатов организации, уметь собирать необходимые данные для проведения их учета на счетах и усвоить порядок документального обоснования этих операций

Перечень изучаемых элементов содержания

Системы и формы оплаты труда. Учет расчетов с персоналом по оплате труда. Учет отчислений от оплаты труда на социальное страхование и обеспечение. Учет расчетов с персоналом по прочим операциям. Понятие дебиторской и кредиторской задолженности. Учет расчетов с поставщиками и подрядчиками. Учет расчетов с покупателями и заказчиками. Учет расчетов с разными дебиторами и кредиторами. Формы и виды кредитов, виды займов, порядок их учета. Учет расчетов по налогам и сборам. Учет расчетов с подотчетными лицами. Понятие и классификация доходов и расходов в зависимости от их характера, условий получения и осуществления направления деятельности организации. Учет распределения доходов и расходов по отчетным периодам. Порядок определения финансового результата за отчетный месяц. Закрытие сальдо по субсчетам по окончании отчетного года. Назначение и структура счета 99 «Прибыли и убытки».

Вопросы для самоподготовки:

1. Учет расчетов средней заработной платы
2. Учет расчетов с персоналом по предоставленным займам
3. Расчеты по возмещению материального ущерба
4. Прочие расчеты с персоналом
5. Учет удержаний с заработной платы
6. Налоговые вычеты, предоставляемые работнику
7. Порядок расчета пособий за счет ФСС России
8. Сверхурочная работа и порядок расчета за нее
9. Ежегодные оплачиваемые отпуска и их отражение в учете
10. Порядок кредитов и займов, их отличительные особенности
11. Создание и учет резервов по сомнительным долгам
12. Учет расчетов по обязательствам, выраженным в иностранной валюте
13. Учет внутривозрастных расчетов
14. Инвентаризация дебиторской и кредиторской задолженности и отражение ее результатов в учете.
15. Учет расчетов в рублях по обязательствам, выраженным в иностранной валюте или условных единицах
16. Сущность понятий доходов и расходов от обычных видов деятельности.
17. Прочие доходы и расходы.
18. Определение промежуточного финансового результата и прибыли (убыток(?)) на конец года

19. Назначение счета 90 «Продажи» и его структура. Особенности учета на субсчетах: «Выручка», «Себестоимость продаж», «Акцизы», «Налог на добавленную стоимость», «Прибыль/убыток от продаж».
20. Информация раскрываемая в бухгалтерской отчетности
21. Назначение и содержание счета 98 «Доходы будущих периодов».
22. Назначение и содержание счета 97 «Расходы будущих периодов».
23. Назначение и содержание счета 96 «Резервы предстоящих расходов».
24. Назначение и содержание счета 94 «Недостачи и потери от порчи ценностей».
25. Отражение на счете 99 «Прибыли и убытки» финансовых результатов от обычных видов деятельности, прочих результатов.
26. Порядок закрытия счета 99 по окончании отчетного года. Учет использования прибыли отчетного года.
27. Отражение финансовых результатов в бухгалтерской финансовой отчетности
28. списание выявленных недостач и потери от порчи ценностей
29. Резервы, создаваемые организацией.
30. Порядок учета расходов будущих периодов
31. Учет расчетов по налогу на прибыль (ПБУ 18/02)

ПРАКТИЧЕСКОЕ ЗАДАНИЕ К РАЗДЕЛУ 5.

Форма практического задания: ситуационные задачи

Примеры ситуационных задач

Задача 1

В феврале 2019 года бухгалтер производственной компании начислил заработную плату в сумме:

- 445000 – работникам основного производства;
- 23000 руб. – работникам вспомогательного производства;
- 124000 – административно-управленческому персоналу;
- 33000 – работникам обслуживающих хозяйств;
- 18000 – продавцам, занятым реализацией готовой продукции.

Кроме того, ряду сотрудников компании была начислена премия к профессиональному празднику в сумме 40000 руб. Деньги были выплачены в январе следующего года. Сумма НДФЛ, удержанная с выплат работникам, составила 88790 руб.

Для упрощения примера порядок выдачи работникам аванса в счет выплаты заработной платы не рассматривается.

Составить бухгалтерские проводки по задолженности перед персоналом компании.

Задача 2

Компания начислила работникам заработную плату за отчетный месяц (22 рабочих дня) в сумме 180000 руб. С нее был удержан НДФЛ в сумме 23400 руб. При этом в середине месяца был выдан аванс за 10 отработанных дней в сумме 180000 руб.: $22 \text{ дня} \times 10 \text{ дней} = 81818 \text{ руб.}$

В следующем месяце произведен окончательный расчет с работниками.

Составить бухгалтерские проводки по расчету с работниками.

Задача 3

В январе 2020 г. Компания решила перейти на безналичную форму расчетов заработной платы персоналу. Для этого она заключила с банком договор расчетно-кассовом обслуживании по выплате зарплаты с использованием пластиковых карт. В компании трудятся 200 сотрудников, которым необходимо открыть зарплатные счета. Согласно тарифам банка за изготовление пластиковых карт компания перечислила ему плату в размере 35000 руб. и одновременно за ежегодное обслуживание карточного счета – 44000 руб. Кроме того, за перечисление средств на

карточные счета компании 2 раза в месяц будет уплачивать банку комиссию в размере 0,3% от общей суммы перевода.

В начале февраля работникам были выданы пластиковые карты. В середине месяца компания выплатила зарплату за первую половину февраля в сумме 420000 руб. Общая сумма трудовых вознаграждений за февраль составила 900000 руб. С нее был удержан НДФЛ в сумме 117000 руб.

Составить бухгалтерские проводки по данным операциям.

Задача 4.

В 2019 финансовом году компания зарегистрированная в форме ПАО получила чистую прибыль от продажи готовой продукции в размере 670000 руб. В 2020 году было принято решение о ее распределении между акционерами и выплате им дивидендов. У компании 3 акционера:

- юридическое лицо, которому принадлежит 40% акций компании;
- физическое лицо, не являющееся работником компании, которому принадлежит 35% акций компании;
- физическое лицо, работающее в компании, которому принадлежит 25% акций компании.

При отражении чистой прибыли за 2019 год и реформации баланса бухгалтер необходимо составить проводки. Какие?

Задача 5

ЗАО «Салют» занимается производством. Фирма относится к III классу профессионального риска и уплачивает взносы на «травматизм» по тарифу 0,4%. За декабрь 2015 г. работникам компании была начислена заработная плата в общей сумме 2 340 000 руб., в том числе:

- производственным рабочим — 1 456 000 руб.;
- работникам вспомогательного производства (котельной, занятой обеспечением основного производства тепловой энергией) — 56 000 руб.;
- административно-управленческому персоналу компании (генеральному директору, его заместителям, главному бухгалтеру) — 456 000 руб.;
- сотрудникам дома отдыха, который числится на балансе фирмы, — 48 000руб.;
- сотрудникам, занятым в сбыте готовой продукции, — 260 000 руб.;
- работникам, занятым в деятельности по сдаче имущества в аренду, которая является для компании прочей, — 26 руб.;
- работникам, занятым организацией корпоративных мероприятий, — 38 000 руб. Компания уплачивает взносы во внебюджетные фонды в размере 30%,

В том числе: ПФР - 22 % ФФСС - 2.9 % ФФМС - 5,1 %

Для упрощения примера предположим, что сотрудники фирмы не имеют права на вычеты по НДФЛ и относятся к лицам 1967 года рождения и моложе. Соответственно, взносы, уплачиваемые в Пенсионный фонд РФ, подразделяются на финансирование страховой и накопительной части трудовой пенсии.

Отразить операции по начислению заработной платы и взносов во внебюджетные фонды бухгалтерскими проводками.

Задача 6

ООО "Калорит" занимается производством мебели. В апреле 202X года рабочему основного производства - Иванову А.И. была начислена заработная плата в сумме 5 000 руб. Из его заработной платы были произведены следующие удержания:

- сумма налога на доходы физических лиц - 598 руб.;
- сумма недостач по вине Иванова А.И., выявленных в процессе инвентаризации - 800 руб.

В учете ООО «Калорит» 30 апреля 202Xг. бухгалтер отразит следующие записи:

- Д... / К ... руб. - начислена зарплата Иванову А.И. за апрель 202Xг.;
- Д ... / К.... ... руб. - удержана сумма налога на доходы физических лиц за апрель 202Xг. с Иванова А.И.;
- Д / К руб. - удержана сумма недостач с Иванова А.И. за апрель 202Xг.

В результате к выплате Иванову А.И. полагается за апрель 201Xг. сумма в размере _____ руб. Данную сумму бухгалтер отразит проводкой (в день выплаты заработной платы):

- Д... / К руб. – выплата заработной платы Иванову А.И. за апрель 202Xг.

РУБЕЖНЫЙ КОНТРОЛЬ К РАЗДЕЛУ 5.: форма рубежного контроля –тестирование

РАЗДЕЛ 6 БУХГАЛТЕРСКИЙ БАЛАНС И ОТЧЕТ О ФИНАНСОВЫХ РЕЗУЛЬТАТАХ

Цель: знать способы сбор и анализа необходимых данных для решения вопросов формирования отчетности, понять сущность, назначение и функции бухгалтерской отчетности как системы информации о финансовом состоянии организации. Уметь собрать и проанализировать необходимые данные для решения проблемы формирования отчетности, изучить виды и формы бухгалтерского баланса как системы информации об имущественном и финансовом состоянии организации. Уметь собрать и проанализировать необходимые данные для решения проблемы формирования отчетности, изучить состав и порядок формирования показателей Отчета о финансовых результатах, как основной информационной базы о степени эффективности и результатах работы организации.

Перечень изучаемых элементов содержания

Понятие бухгалтерской отчетности, ее назначение. Пользователи информации бухгалтерской отчетности. Нормативное регулирование бухгалтерской отчетности. Состав годовой бухгалтерской отчетности и ее элементы. Этапы подготовительной работы, предшествующие составлению годовой бухгалтерской отчетности. Схема построения бухгалтерского баланса в России и международной практике. Виды и формы бухгалтерского баланса. Техника составления бухгалтерского баланса. Методика оценки отдельных статей баланса в отечественной и международной практике. Корректировки в связи с изменением учетной политики. Чистые активы организации. Схема построения бухгалтерского баланса в России и международной практике. Виды и формы бухгалтерского баланса. Техника составления бухгалтерского баланса. Методика оценки отдельных статей баланса в отечественной и международной практике. Корректировки в связи с изменением учетной политики. Чисты активы организации. Значение и целевая направленность Отчета о финансовых результатах в рыночной экономике.

Отчет о финансовых результатах как документ о результатах финансово-хозяйственной деятельности организации. Показатели выручки, себестоимости, прочих доходов и расходов, прибыли, налога на прибыль, конечного финансового результата организации за год. Изменения отложенных налоговых активов и отложенных налоговых обязательств. Показатель прибыли на одну акцию.

Значение и целевая направленность отчета о финансовых результатах.

Определение понятий: выручка, доход, прибыль, убыток, расходы, себестоимость реализованной продукции и др., предусмотренные в форме

Взаимосвязь отчета о финансовых результатах с декларациями и другими документами, предоставляемыми предприятием в налоговые службы,

Схемы построения отчета о финансовых результатах в России и международной практике (различие и необходимость сближения в подходах отражения отчетной информации; показатели формы отчета о финансовых результатах, порядок их формирования и отражения в учетных регистрах и форме отчета, принцип – допущения временной определенности фактов хозяйственной деятельности при составлении формы

Вопросы для самоподготовки:

1. Бухгалтерская отчетность как система показателей финансового состояния организации.
2. Пользователи информации бухгалтерской отчетности.
3. Роль бухгалтерской отчетности в экономике страны
4. Документы, определяющие состав и порядок формирования бухгалтерской отчетности.
5. Виды бухгалтерской отчетности.
6. Этапы подготовительной работы, предшествующие составлению годовой бухгалтерской отчетности.
7. Классификация бухгалтерских балансов.
8. Информационная база составления бухгалтерского баланса.
9. Структура представления данных в балансе.
10. Отражение основных принципов бухгалтерского учета в структуре баланса.
11. Актив баланса и его содержание.
12. Пассив баланса и его содержание.
13. Схема построения бухгалтерского баланса в России и международной практике
14. Виды и формы бухгалтерского баланса
15. Техника составления бухгалтерского баланса
16. Методика оценки отдельных статей баланса в отечественной и международной практике
17. Расчет чистых активов организации.
18. Роль Отчета о финансовых результатах в деятельности организации и в экономике страны.
19. Содержание статей Отчета о финансовых результатах.
20. Информационная база составления Отчета о финансовых результатах.
21. Техника составления и порядок формирования показателей Отчета о финансовых результатах.

ПРАКТИЧЕСКОЕ ЗАДАНИЕ К РАЗДЕЛУ 6.

Форма практического задания: расчетное практическое задание

Пример расчетно-практического задания к разделу 3:

По данным оборотно-сальдовой ведомости организации за год составить бухгалтерский баланс и Отчет о финансовых результатах за отчетный год. Информацию представить в утвержденных формах бухгалтерской отчетности

РУБЕЖНЫЙ КОНТРОЛЬ К РАЗДЕЛУ 6: форма рубежного контроля – тестирование

РАЗДЕЛ 3. УЧЕБНО-МЕТОДИЧЕСКОЕ ОБЕСПЕЧЕНИЕ САМОСТОЯТЕЛЬНОЙ РАБОТЫ ОБУЧАЮЩИХСЯ ПО ДИСЦИПЛИНЕ

3.1. Виды самостоятельной работы обучающихся по дисциплине

Очно-заочной формы обучения

Раздел, тема	Всего	Виды самостоятельной работы обучающихся
Раздел 1. Теоретические основы бухгалтерского учета	24	Сущность, цели и содержание бухгалтерского учета; функции и задачи; историческое развитие; законодательное и нормативное регулирование бухгалтерского учета; пользователи бухгалтерской информации в рыночной экономике; основополагающие принципы; объекты бухгалтерского наблюдения, основные понятия: активы, обязательства, капитал, доходы, расходы, финансовые результаты.
Раздел 2. Бухгалтерский учет на предприятии	20	состав внеоборотных активов организации, уметь собирать необходимые данные для проведения их учета на счетах, знать порядок документального обоснования этих операций
Раздел 3. Бухгалтерская отчетность	20	Понятие бухгалтерской отчетности, ее назначение. Пользователи информации бухгалтерской отчетности. Нормативное регулирование бухгалтерской отчетности. Состав годовой бухгалтерской отчетности и ее элементы. Этапы подготовительной работы, предшествующие составлению годовой бухгалтерской отчетности
Раздел 4. Учет активов организации	20	Понятие и классификация внеоборотных активов. Организация учета долгосрочных инвестиций. Учет расходов на НИОКР и ОКР. Понятие, классификация и оценка основных средств. Учет поступления основных средств. Способы начисления амортизации основных средств и их использование для целей бухгалтерской отчетности и целей расчета налогооблагаемой базы. Учет расходов на ремонт и восстановление основных средств. Учет расходов на модернизацию и реконструкцию основных средств. Учет выбытия основных средств. Учет аренды основных средств у арендодателя и у арендатора. Понятие, классификация и оценка нематериальных активов. Учет поступления нематериальных активов. Способы начисления амортизации нематериальных активов и порядок ее учета. Учет выбытия нематериальных активов. Учет операций по предоставлению нематериальных активов во временное пользование. Понятие, классификация и оценка материально-производственных запасов. Учет приобретения, заготовления и прочего поступления материалов. Способы списания материалов в производство и при ином выбытии, их оценка. Классификация производственных затрат. Методы и системы

		<p>калькулирования себестоимости продукции. Учет затрат на производство и полуфабрикатов. Учет поступления и списания готовой продукции. Аналитический учет и инвентаризация материально-производственных запасов, отражение ее результатов в бухгалтерском учете. Классификация денежных средств и денежных документов. Особенности учета кассовых и расчетных операций в иностранной валюте. Учет денежных средств, находящихся в аккредитивах, чековых книжках и иных платежных документах (кроме векселей). Учет денежных эквивалентов. Инвентаризация денежных средств и операций в иностранной валюте</p>
<p>Раздел 5. Учет расчетов, обязательств и финансовых результатов организации</p>	20	<p>порядок расчетов организации с персоналом по оплате труда и по прочим операциям, необходимые данные для проведения их учета на счетах и порядок документального обоснования этих операций. Знать данную проблему, виды и формы расчетов и обязательств организации, уметь собирать необходимые данные для проведения их учета на счетах и усвоить порядок документального обоснования этих операций обязательств. Знать данную проблему, виды и порядок формирования финансовых результатов организации, уметь собирать необходимые данные для проведения их учета на счетах и усвоить порядок документального обоснования этих операций</p>
<p>Раздел 6. Бухгалтерский баланс и отчет о финансовых результатах</p>	20	<p>Отчет о финансовых результатах как документ о результатах финансово-хозяйственной деятельности организации. Показатели выручки, себестоимости, прочих доходов и расходов, прибыли, налога на прибыль, конечного финансового результата организации за год. Изменения отложенных налоговых активов и отложенных налоговых обязательств. Показатель прибыли на одну акцию</p>
<p>Общий объем по модулю/семестру, часов</p>	124	

3.2 . Задания для самостоятельной работы

Задания для самостоятельной работы

РАЗДЕЛ 1. Теоретические основы бухгалтерского учета

Тема 1.1. Бухгалтерский учет, его сущность, нормативное регулирование и значение в системе управления

Цель: рассмотреть сущность, цели и содержание бухгалтерского учета; функции и задачи.

Перечень изучаемых элементов содержания:

Сущность, цели и содержание бухгалтерского учета; функции и задачи; историческое развитие; законодательное и нормативное регулирование бухгалтерского учета; пользователи бухгалтерской информации в рыночной экономике; основополагающие принципы; объекты бухгалтерского наблюдения, основные понятия: активы, обязательства, капитал, доходы, расходы, финансовые результаты.

Вопросы для самоподготовки:

1. Исторический обзор развития учета.
2. Содержание, цели, задачи и функции бухгалтерского учета
3. Основополагающие принципы бухгалтерского учета и требования, предъявляемые к нему.
4. Основные нормативные документы, определяющие методологические основы, порядок организации и ведения бухгалтерского учета в организациях Российской Федерации.
5. Пользователи бухгалтерской информации
6. Учетные регистры, их классификация и способы исправления ошибок в них.
7. 8. Система нормативного регулирования бухгалтерского учета и отчетности в России.

Тема 1.2: Предмет, метод и принципы бухгалтерского учета.

Цель: освоить методы бухгалтерского учета.

Перечень изучаемых элементов содержания:

Основные методические приемы и правила; балансовое обобщение, капитальное (основное) уравнение, статические и динамические балансы; первичное наблюдение, документация, документооборот, инвентаризация; стоимостное измерение, виды оценок; бухгалтерские счета и двойная запись; синтетический и аналитический учет; классификация счетов; планы счетов; модели текущего учета основных хозяйственных процессов, учетные регистры.

Вопросы для самоподготовки:

2. Инвентаризация, как метод бухгалтерского учета, порядок ее проведения и отражения результатов в бухгалтерском учете.
2. Двойная запись, ее сущность и значение.
3. Счета бухгалтерского учета и их строение.
4. Счета синтетического и аналитического учета
5. Оборотные ведомости по синтетическим счетам и счетам аналитического учета.
6. Строение плана счетов бухгалтерского учета.
7. Реформа баланса, цель и техника ее составления.
8. Типовые изменения в балансе, вызываемые хозяйственными операциями

Тема 1.3: . Бухгалтерский баланс, счета и двойная запись.

Цель: выявить сущность, содержания видов экономических систем.

Перечень изучаемых элементов содержания:

Формы бухгалтерского учета, процедуры бухгалтерского учета, этапы процедуры, контрольные моменты. основы бухгалтерской отчетности; учетная политика и организация учета; бухгалтерская профессия; профессиональная этика; международные и национальные профессиональные организации.

Вопросы для самоподготовки:

1. Строение и структура бухгалтерского баланса.
2. Оборотные ведомости по синтетическим счетам и счетам аналитического учета.
3. Реформация баланса, цель и техника ее составления.
4. Взаимосвязь между счетами и балансом.

ПРАКТИЧЕСКОЕ ЗАДАНИЕ К РАЗДЕЛУ 1

Форма практического задания: расчетное практическое задание

Примерные расчетно-практические задания к разделу 1:

Форма практического задания: реферат, расчетно-практическое задание

Примерные темы рефератов:

26. «Исторический обзор развития учета»
27. «Перспективы развития бухгалтерского учета в России и за рубежом»
28. «История возникла учетной профессии в России».
29. «Место и роль хозяйственного учета»
30. «Сущность и содержание бухгалтерского учета»
31. «Характеристика современного бухгалтерского учета»
32. «Пользователи бухгалтерской информацией»
33. «Связь предмета и метода бухгалтерского учета».
34. «Предметы и объекты бухгалтерского учета»
35. «Методы бухгалтерского учета»
36. «Элементы методы бухгалтерского учета»
37. «Документация как элемент метода бухгалтерского учета»
38. «Реквизиты и требования, предъявляемые к оформлению документов»
39. «Порядок обработки и хранения документов бухгалтерского учета»
40. «Инвентаризация как элемент метода бухгалтерского учета»
41. «Порядок проведения инвентаризации и отражения ее результатов в учете»
42. «Предназначение счетов бухгалтерского учета»
43. «Правила учета отдельных субъектов»
44. «Сущность, значение и функции баланса»
45. «Структура и строение бухгалтерского баланса»
46. «Источники образования экономических ресурсов»
47. «Техника составления бухгалтерского баланса»
48. «Оценка статей бухгалтерского баланса»
49. «Учет процесса заготовления, производства, реализации»
50. «Формы и процедуры бухгалтерского учета»

Примерные расчетно-практические задания:

Пример №1:

Выполните последовательно следующие действия:

- 1) составить баланс на начало отчетного периода (табл.2) по исходным данным (табл.1);
- 2) открыть счета бухгалтерского учета по данным вступительного баланса;
- 3) отразить на счетах бухгалтерского учета хозяйственные операции за отчетный период по данным журнала хозяйственных операций (табл.3);
- 4) определить сальдо на конец отчетного периода;
- 5) составить баланс на конец отчетного периода (табл.2).

Таблица 1

Состав имущества и источников его формирования на начало отчетного периода

Наименование	Сумма, руб.
--------------	-------------

1. Денежные средства в кассе	5 000
2. Денежные средства на валютном счете	10 450
3. Уставный капитал	650 000
4. Добавочный капитал	322 500
5. Задолженность работникам по оплате труда	145 000
6. Мука	35 400
7. Денежные средства на расчетном счете	685 000
8. Тара	18 250
9. Накопленная амортизация основных средств	85 000
10. Задолженность Сидоровой А.Б. по подотчетным суммам	6 500
11. Незавершенное производство	9 150
12. Производственное оборудование	317 000
13. Сахар	80 000
14. Яйцо	20 000
15. Доска обрезная	18 250
16. Задолженность перед транспортной организацией	2 500

Таблица 2

Баланс организации на начало (конец) отчетного периода

АКТИВ		ПАССИВ	
Наименование счета	Сумма, руб.	Наименование счета	Сумма, руб.
ИТОГО		ИТОГО	

Таблица 3

Хозяйственные операции за отчетный период

Содержание хозяйственной операции	Сумма, руб.	Проводка	
		Д	К
1. Оприходован станок для упаковки готовой продукции	10 450		
2. Списана доска, израсходованная при приобретении станка для упаковки готовой продукции	4 200		
3. Перечислено с расчетного счета в кассу денежные средства на выдачу заработной платы и на хозяйственные нужды	150 000		
4. Оприходован ванильный сахар и другие пряности на склад от ОАО «Миг»	6 500		
5. Выдан из кассы займ Иванову Р.Т.	5 000		
6. Начислена амортизация производственного оборудования	8 600		
7. Сданы на склад кондитерские изделия (готовая продукция)	3 200		
8. Выдано из кассы под отчет Петрову М.И. на оплату транспортных услуг	3 000		
9. Петров М.И. оплатил транспортные услуги	2 500		
10. Введен в эксплуатацию станок для упаковки готовой продукции	14 650		
11. Начислена заработная плата работникам кондитерского цеха	9 700		
12. С расчетного счета оплачен счет за станок для упаковки готовой продукции	10 450		
13. Выдана начисленная заработная плата	144 700		
14. Возвращена Петровым М.И неиспользованная сумма аванса	7		
15. Получен безвозмездно ксерокс от физического лица	11000		

ИТОГО		?	
--------------	--	---	--

РУБЕЖНЫЙ КОНТРОЛЬ К РАЗДЕЛУ 1. форма рубежного контроля –компьютерное тестирование

РАЗДЕЛ 2. Бухгалтерский учет на предприятиях

Тема 2.1 Учет имущества организации

Цель: Знать состав внеоборотных активов организации, уметь собирать необходимые данные для проведения их учета на счетах, знать порядок документального обоснования этих операций.

Перечень изучаемых элементов содержания:

Понятие и классификация внеоборотных активов.

Организация учета долгосрочных инвестиций.

Учет расходов на НИОКР и ОКР.

Понятие, классификация и оценка основных средств.

Учет поступления основных средств.

Способы начисления амортизации основных средств и их использование для целей бухгалтерской отчетности и целей расчета налогооблагаемой базы.

Учет расходов на ремонт и восстановление основных средств.

Учет расходов на модернизацию и реконструкцию основных средств.

Учет выбытия основных средств.

Учет аренды основных средств у арендодателя и у арендатора.

Понятие, классификация и оценка нематериальных активов.

Учет поступления нематериальных активов.

Способы начисления амортизации нематериальных активов и порядок ее учета.

Учет выбытия нематериальных активов.

Учет операций по предоставлению нематериальных активов во временное пользование.

Вопросы для самоподготовки:

9. Инвентарная стоимость объектов строительства.

10. Учет инвестиций в капитальное строительство

11. Учет вложений и выполнение научно-исследовательских, опытно-конструкторские и технологических работ.

12. Учет операций по приобретению земельных участков и объектов природопользования

13. Особенности учета доходных вложений в материальные ценности

14. Восстановление основных средств, порядок отражения в учете

15. Учет выбытия основных средств

16. Учет аренды основных средств.

Тема 2.2 Учет оборотных активов

Цель: Знать данную проблему, состав оборотных активов организации, уметь собирать необходимые данные для проведения их учета на счетах и порядок документального обоснования этих операций

Перечень изучаемых элементов содержания:

14. Понятие, классификация и оценка материально-производственных запасов.

15. Учет приобретения, заготовления и прочего поступления материалов.

16. Способы списания материалов в производство и при ином выбытии, их оценка

17. Классификация производственных затрат.

18. Методы и системы калькулирования себестоимости продукции
19. Учет затрат на производство и полуфабрикатов.
20. Учет поступления и списания готовой продукции
21. Аналитический учет и инвентаризация материально-производственных запасов, отражение ее результатов в бухгалтерском учете.
22. Классификация денежных средств и денежных документов.
23. Особенности учета кассовых и расчетных операций в иностранной валюте.
24. Учет денежных средств, находящихся в аккредитивах, чековых книжках и иных платежных документах (кроме векселей).
25. Учет денежных эквивалентов
26. Инвентаризация денежных средств и операций в иностранной валюте

Вопросы для самоподготовки:

32. Фактические затраты при приобретении производственных запасов.
33. Оценка производственных запасов в балансе и текущем учете: фактическая себестоимость приобретения, средняя себестоимость, учетные цены.
34. Характеристика сальдового метода учета материалов.
35. Учет накладных расходов
36. Учет затрат вспомогательных и обслуживающих производств и хозяйств
37. Учет незавершенного производства и его оценка
38. Основные формы первичных документов, используемых, при осуществлении учета производственных запасов.
39. Бухгалтерский учет отражения результатов инвентаризации материальных ценностей.
40. Понятие издержек, затрат, расходов и себестоимости продукции
41. Схема затрат на производство
42. Особенности учета транспортно-заготовительских расходов
43. Формирование и учет резервов под снижение стоимости материальных ценностей
44. Учет товаров в торговых организациях
45. Документальное оформление поступления материалов
46. Правовое регулирование денежного обращения.
47. Аналитический учет денежных средств, контроль их движения и сохранности.
48. Учет операций по счетам в кредитной организации.
49. Порядок совершения операций по счетам в иностранной валюте внутри страны и валютным счетам за рубежом.
50. Учет денежных средств, находящихся на специальных счетах банка (деPOSITные вклады и др.).
51. Понятие курсовой разницы и порядок отражения ее в бухгалтерском учете.
52. Учет операций по продаже иностранной валюты.
53. Денежные средства и их эквиваленты
54. ПБУ 23/2011 Отчет о движении денежных средств
55. Методы составления отчета о движении денежных средств
56. Учет кассовых операций в иностранной валюте
57. Порядок ведения и отражения в учете кассовых операций
58. Оценка в бухгалтерском учете операций в иностранной валюте.
59. Пересчет стоимости активов и обязательств, выраженной в иностранной валюте.
60. Безналичные формы расчетов в рублях.
61. Формы расчетов в организации
62. Учет переводов в пути.

Тема 2.3: Учет обязательств организации

Цель: Уметь охарактеризовать состав собственного капитала организации, уметь собирать необходимые данные для проведения учета операций по учету капитала на счетах и их документального обоснования .

Перечень изучаемых элементов содержания

Понятие учетной категории «капитал». Составляющие капитала

Уставный капитал (складочный или уставный фонд (?)) и учет его формирования: при учреждении организации, при его увеличении и уменьшении, при реорганизации и ликвидации организации.

Увеличение уставного капитала ПАО за счет размещения дополнительных акций.

Аннулирование собственных акций, выкупленных у акционеров.

Учет добавочного капитала

Учет резервного капитала

Вопросы для самоподготовки:

6. Категории юридических лиц в соответствии с ГК РФ
7. Составляющие собственного капитала экономического субъекта
8. Особенности формирования и учета складочного капитала и паевого фонда.
9. Особенности формирования и учета уставного фонда унитарного предприятия
10. Порядок учета учредителей и акционеров.

ПРАКТИЧЕСКОЕ ЗАДАНИЕ К РАЗДЕЛУ 2

Форма практического задания: расчетное практическое задание

Примерные расчетно-практические задания к разделу 2:

Задача №1

Организация приобрела сырье, необходимое для производства продукции. Стоимость сырья согласно документам поставщика 159 300 руб. (в том числе НДС 20%). Стоимость доставки сырья по документам транспортной компании - 15 340 (в том числе НДС 20%). Сырье оприходовано на склад. Счета поставщика и транспортной компании оплачены. В соответствии с учетной политикой предприятия фактическая себестоимость материалов формируется на счете 10 «Материалы». Составить бухгалтерские проводки.

Задача №2

В цехе вспомогательного производства организации изготавливают детали, используемые в основном производстве. В отчетном периоде при изготовлении деталей были осуществлены следующие затраты:

материалы – 7 000 руб.;

заработная плата – 15 000 руб.;

начисления на заработную плату – 5 340 руб.;

амортизация основных средств – 800 руб.

Составить бухгалтерские проводки.

Задача №3

В счет вклада в уставный капитал организации учредителем внесены материалы, которые оценены учредителями в сумме 10 000 руб. За доставку материалов организация уплатила транспортной компании 2 360 руб. (в том числе НДС 20%). Составить бухгалтерские проводки.

Задача №4

В марте организацией безвозмездно получены материалы, рыночная стоимость которых составляет 8 000 руб. В апреле часть материалов на сумму 6 000 руб. были отпущены в производство. В мае оставшиеся материалы были использованы для ремонта офиса организации. Составить бухгалтерские проводки.

Задача №5

Используя нижеприведенные данные, определить стоимость материалов, списываемых на производство в январе, и их остатка на 1 февраля способами, предусмотренными законодательством РФ

№	Содержание операции	Количество материалов, шт.	Стоимость единицы материала, руб.	Сумма, руб.
1	Остаток на 1 января	600	120	?
2	Поступило в январе, в том числе:	3 200		
	10 января	1 000	110	?
	15 января	800	130	?
	20 января	1 400	105	?
3	Отпущено в производство			?
		3 100	?	
4	Остаток на 1 февраля	?	?	?

Задача №6

Рассмотрим ситуацию, когда вспомогательное подразделение оказало услуги для сторонней организации.

Организация имеет вспомогательное подразделение – транспортный отдел. В связи с этим все затраты, связанные с содержанием данного подразделения, учитываются на счете 23 – субсчет 23.1 «Затраты транспортного отдела».

В течение месяца транспортный отдел оказал транспортные услуги школе на сумму 10 000 руб. Расходы данного подразделения, связанные с оказанием данных услуг (стоимость израсходованного бензина, заработная плата водителей, налог и обязательные взносы с нее) составили 8 500 руб.

Бухгалтер организации сделает следующие проводки:

Содержание хозяйственных операций	Отражение в учете		Сумма, руб.
	Дебет	Кредит	
Отражены затраты, связанные с оказанием услуг для школы	23.1		
Отражена выручка от оказания услуг школе	62.1 школа		

Списание затрат транспортного отдела, связанных с оказанием услуг на сторону	90.2 транспортные услуги		
Прибыль от продаж за месяц	90.9		

Задача №7

Рассмотрим ситуацию, когда **вспомогательное подразделение выполняет работы только для основного производства.**

Организация выпускает светильники. Расходы основного производства на выпуск партии светильников (стоимость списанных материалов, амортизация оборудования основного цеха, заработная плата рабочих основного цеха, а также налог и обязательные взносы с нее) составили 130 000 руб. Сборку светильников осуществляет вспомогательное производство. Его расходы на сборку этой партии светильников составили 14 000 руб.

Бухгалтер организации должен сделать проводки:

Содержание хозяйственных операций	Отражение в учете		Сумма, руб.
	Дебет	Кредит	
Отражены затраты основного цеха на выпуск партии светильников			
Отражены затраты на сборку светильников			
Списаны затраты вспомогательного производства на нужды основного цеха			
Сформирована себестоимость выпущенной готовой продукции			

РУБЕЖНЫЙ КОНТРОЛЬ К РАЗДЕЛУ 2: форма рубежного контроля –компьютерное тестирование.

РАЗДЕЛ 3. Бухгалтерская отчетность

Тема 3.1. Состав и содержание бухгалтерской (финансовой) отчетности

Цель: знать данную проблему, уметь собрать и проанализировать необходимые данные для решения проблемы формирования отчетности, изучить сущность, назначение и

функции бухгалтерской отчетности как системы информации о финансовом состоянии организации.

Перечень изучаемых элементов содержания

Понятие бухгалтерской отчетности, ее назначение. Пользователи информации бухгалтерской отчетности. Нормативное регулирование бухгалтерской отчетности. Состав годовой бухгалтерской отчетности и ее элементы. Этапы подготовительной работы, предшествующие составлению годовой бухгалтерской отчетности.

Вопросы для самоподготовки:

1. Бухгалтерская отчетность как система показателей финансового состояния организации.
2. Пользователи информации бухгалтерской отчетности.
3. Роль бухгалтерской отчетности в экономике страны
4. Документы, определяющие состав и порядок формирования бухгалтерской отчетности.
5. Виды бухгалтерской отчетности.
6. Этапы подготовительной работы, предшествующие составлению годовой бухгалтерской отчетности

Тема 3.2. Изменения в бухгалтерском балансе под влиянием хозяйственных операций

Цель: знать данную проблему, уметь собрать и проанализировать необходимые данные для решения проблемы формирования отчетности, изучить виды и формы бухгалтерского баланса как системы информации об имущественном и финансовом состоянии организации.

Перечень изучаемых элементов содержания

Схема построения бухгалтерского баланса в России и международной практике. Виды и формы бухгалтерского баланса. Техника составления бухгалтерского баланса. Методика оценки отдельных статей баланса в отечественной и международной практике. Корректировки в связи с изменением учетной политики. Чистые активы организации

Вопросы для самоподготовки:

- Классификация бухгалтерских балансов.
- Информационная база составления бухгалтерского баланса.
- Структура представления данных в балансе.
- Отражение основных принципов бухгалтерского учета в структуре баланса.
- Актив баланса и его содержание.
- Пассив баланса и его содержание.
- Схема построения бухгалтерского баланса в России и международной практике
- Виды и формы бухгалтерского баланса
- Техника составления бухгалтерского баланса
- Методика оценки отдельных статей баланса в отечественной и международной практике
- Расчет чистых активов организации.

Тема 3.3. Исправление ошибок в учете и отчетности

Цель: знать данную проблему, уметь собрать и проанализировать необходимые данные для решения проблемы формирования отчетности, изучить состав и порядок формирования показателей на примере Отчета о финансовых результатах, как основной информационной базы о степени эффективности и результатах работы организации.

Перечень изучаемых элементов содержания

Значение и целевая направленность Отчета о финансовых результатах в рыночной экономике.

Отчет о финансовых результатах как документ о результатах финансово-хозяйственной деятельности организации. Показатели выручки, себестоимости, прочих доходов и расходов, прибыли, налога на прибыль, конечного финансового результата организации за год. Изменения отложенных налоговых активов и отложенных налоговых обязательств. Показатель прибыли на одну акцию.

Значение и целевая направленность отчета о финансовых результатах.

Определение понятий: выручка, доход, прибыль, убыток, расходы, себестоимость реализованной продукции и др., предусмотренные в форме

Взаимосвязь отчета о финансовых результатах с декларациями и другими документами, предоставляемыми предприятием в налоговые службы,

Схемы построения отчета о финансовых результатах в России и международной практике (различие и необходимость сближения в подходах отражения отчетной информации; показатели формы отчета о финансовых результатах, порядок их формирования и отражения в учетных регистрах и форме отчета, принцип – допущения временной определенности фактов хозяйственной деятельности при составлении формы

Вопросы для самоподготовки:

1. Роль Отчета о финансовых результатах в деятельности организации и в экономике страны.
2. Содержание статей Отчета о финансовых результатах.
3. Информационная база составления Отчета о финансовых результатах.
4. Техника составления и порядок формирования показателей Отчета о финансовых результатах.
5. Порядок заполнения раздела 1 пояснений к Бухгалтерскому балансу и Отчету о финансовых результатах «Нематериальные активы» и расходы на НИОКР.
6. Порядок заполнения раздела 2 пояснений Бухгалтерскому балансу и Отчету о финансовых результатах «Основные средства»
7. Порядок заполнения раздела 3 пояснений Бухгалтерскому балансу и Отчету о финансовых результатах «Финансовые вложения»
8. Порядок заполнения раздела 4 пояснений к Бухгалтерскому балансу и Отчету о финансовых результатах «Запасы»
9. Порядок заполнения раздела 5 пояснений к Бухгалтерскому балансу и Отчету о финансовых результатах «Дебиторская и кредиторская задолженность»
10. Порядок заполнения раздела 6 пояснений к Бухгалтерскому балансу и Отчету о финансовых результатах «Затраты на производство»
11. Порядок заполнения раздела 7 пояснений к Бухгалтерскому балансу и Отчету о финансовых результатах «Оценочные обязательства»
12. Порядок заполнения раздела 8 пояснений к Бухгалтерскому балансу и Отчету о финансовых результатах «Обеспечения обязательств»
13. Порядок заполнения раздела 9 пояснений к Бухгалтерскому балансу и Отчету о финансовых результатах «Государственная помощь»
14. Содержание, характеристика показателей и техника составления пояснений к бухгалтерскому балансу и отчету о финансовых результатах.
15. Назначение и структура пояснительной записки к бухгалтерской отчетности
16. Искажения в бухгалтерской (финансовой) отчетности и способы их выявления

РАЗДЕЛ 4. УЧЕТ АКТИВОВ ОРГАНИЗАЦИИ

Цель: Знать состав внеоборотных активов организации, уметь собирать необходимые данные для проведения их учета на счетах, знать порядок документального обоснования этих операций. Знать данную проблему, состав оборотных активов организации, уметь собирать необходимые данные для проведения их учета на счетах и порядок документального обоснования этих операций.

Перечень изучаемых элементов содержания

Понятие и классификация внеоборотных активов. Организация учета долгосрочных инвестиций. Учет расходов на НИОКР и ОКР. Понятие, классификация и оценка основных средств. Учет поступления основных средств. Способы начисления амортизации основных средств и их использование для целей бухгалтерской отчетности и целей расчета налогооблагаемой базы. Учет расходов на ремонт и восстановление основных средств. Учет расходов на модернизацию и реконструкцию основных средств. Учет выбытия основных средств. Учет аренды основных средств у арендодателя и у арендатора. Понятие, классификация и оценка нематериальных активов. Учет поступления нематериальных активов. Способы начисления амортизации нематериальных активов и порядок ее учета. Учет выбытия нематериальных активов. Учет операций по предоставлению нематериальных активов во временное пользование. Понятие, классификация и оценка материально-производственных запасов. Учет приобретения, заготовления и прочего поступления материалов. Способы списания материалов в производство и при ином выбытии, их оценка. Классификация производственных затрат. Методы и системы калькулирования себестоимости продукции. Учет затрат на производство и полуфабрикатов. Учет поступления и списания готовой продукции. Аналитический учет и инвентаризация материально-производственных запасов, отражение ее результатов в бухгалтерском учете. Классификация денежных средств и денежных документов. Особенности учета кассовых и расчетных операций в иностранной валюте. Учет денежных средств, находящихся в аккредитивах, чековых книжках и иных платежных документах (кроме векселей). Учет денежных эквивалентов. Инвентаризация денежных средств и операций в иностранной валюте

Вопросы для самоподготовки:

39. Учет инвестиций в капитальное строительство
40. Учет вложений и выполнение научно-исследовательских, опытно-конструкторские и технологических работ.
41. Учет операций по приобретению земельных участков и объектов природопользования
42. Особенности учета доходных вложений в материальные ценности
43. Восстановление основных средств, порядок отражения в учете
44. Учет выбытия основных средств
45. Учет аренды основных средств
46. Фактические затраты при приобретении производственных запасов.
47. Оценка производственных запасов в балансе и текущем учете: фактическая себестоимость приобретения, средняя себестоимость, учетные цены.
48. Характеристика сальдового метода учета материалов.
49. Учет накладных расходов
50. Учет затрат вспомогательных и обслуживающих производств и хозяйств
51. Учет незавершенного производства и его оценка
52. Основные формы первичных документов, используемых, при осуществлении учета производственных запасов.
53. Бухгалтерский учет отражения результатов инвентаризации материальных ценностей.
54. Понятие издержек, затрат, расходов и себестоимости продукции
55. Схема затрат на производство
56. Особенности учета транспортно-заготовительских расходов
57. Формирование и учет резервов под снижение стоимости материальных ценностей
58. Учет товаров в торговых организациях
59. Документальное оформление поступления материалов
60. Правовое регулирование денежного обращения.
61. Аналитический учет денежных средств, контроль их движения и сохранности.
62. Учет операций по счетам в кредитной организации.

63. Порядок совершения операций по счетам в иностранной валюте внутри страны и валютным счетам за рубежом.
64. Учет денежных средств, находящихся на специальных счетах банка (деPOSITные вклады и др.).
65. Понятие курсовой разницы и порядок отражения ее в бухгалтерском учете.
66. Учет операций по продаже иностранной валюты.
67. Денежные средства и их эквиваленты
68. ПБУ 23/2011 Отчет о движении денежных средств
69. Методы составления отчета о движении денежных средств
70. Учет кассовых операций в иностранной валюте
71. Порядок ведения и отражения в учете кассовых операций
72. Оценка в бухгалтерском учете операций в иностранной валюте.
73. Пересчет стоимости активов и обязательств, выраженной в иностранной валюте.
74. Безналичные формы расчетов в рублях.
75. Формы расчетов в организации
76. Учет переводов в пути.

ПРАКТИЧЕСКОЕ ЗАДАНИЕ К РАЗДЕЛУ 4

Форма практического задания: ситуационные задачи

Примеры ситуационных задач:

Задача №1

Организация приобрела сырье, необходимое для производства продукции. Стоимость сырья согласно документам поставщика 159 300 руб. (в том числе НДС 18%). Стоимость доставки сырья по документам транспортной компании - 15 340 (в том числе НДС 18%). Сырье оприходовано на склад. Счета поставщика и транспортной компании оплачены. В соответствии с учетной политикой предприятия фактическая себестоимость материалов формируется на счете 10 «Материалы». Составить бухгалтерские проводки.

Задача №2

В цехе вспомогательного производства организации изготавливают детали, используемые в основном производстве. В отчетном периоде при изготовлении деталей были осуществлены следующие затраты:

материалы – 7 000 руб.;

заработная плата – 15 000 руб.;

начисления на заработную плату – 5 340 руб.;

амортизация основных средств – 800 руб.

Составить бухгалтерские проводки.

Задача №3

В счет вклада в уставный капитал организации учредителем внесены материалы, которые оценены учредителями в сумме 10 000 руб. За доставку материалов организация уплатила транспортной компании 2 360 руб. (в том числе НДС 18%). Составить бухгалтерские проводки.

Задача №4

В марте организацией безвозмездно получены материалы, рыночная стоимость которых составляет 8 000 руб. В апреле часть материалов на сумму 6 000 руб. были отпущены в производство. В мае оставшиеся материалы были использованы для ремонта офиса организации. Составить бухгалтерские проводки.

Задача №5

Используя нижеприведенные данные, определить стоимость материалов, списываемых на производство в январе, и их остатка на 1 февраля способами, предусмотренными законодательством РФ

№	Содержание операции	Количество материалов, шт.	Стоимость единицы материала, руб.	Сумма, руб.
1	Остаток на 1 января	600	120	?
2	Поступило в январе, в том числе:	3 200		
	10 января	1 000	110	?
	15 января	800	130	?
	20 января	1 400	105	?
3	Отпущено в производство			?
		3 100	?	
4	Остаток на 1 февраля	?	?	?

Задача №6

Рассмотрим ситуацию, когда **вспомогательное подразделение оказало услуги для сторонней организации.**

Организация имеет вспомогательное подразделение – транспортный отдел. В связи с этим все затраты, связанные с содержанием данного подразделения, учитываются на счете 23 – субсчет 23.1 «Затраты транспортного отдела».

В течение месяца транспортный отдел оказал транспортные услуги школе на сумму 10 000 руб. Расходы данного подразделения, связанные с оказанием данных услуг (стоимость израсходованного бензина, заработная плата водителей, налог и обязательные взносы с нее) составили 8 500 руб.

Бухгалтер организации сделает следующие проводки:

Содержание хозяйственных операций	Отражение в учете		Сумма, руб.
	Дебет	Кредит	
Отражены затраты, связанные с оказанием услуг для школы	23.1		
Отражена выручка от оказания услуг школе	62.1 школа		

Списание затрат транспортного отдела, связанных с оказанием услуг на сторону	90.2 транспортные услуги		
Прибыль от продаж за месяц	90.9		

Задача №7

Рассмотрим ситуацию, когда **вспомогательное подразделение выполняет работы только для основного производства.**

Организация выпускает светильники. Расходы основного производства на выпуск партии светильников (стоимость списанных материалов, амортизация оборудования основного цеха, заработная плата рабочих основного цеха, а также налог и обязательные взносы с нее) составили 130 000 руб. Сборку светильников осуществляет вспомогательное производство. Его расходы на сборку этой партии светильников составили 14 000 руб.

Бухгалтер организации должен сделать проводки:

Содержание хозяйственных операций	Отражение в учете		Сумма, руб.
	Дебет	Кредит	
Отражены затраты основного цеха на выпуск партии светильников			
Отражены затраты на сборку светильников			
Списаны затраты вспомогательного производства на нужды основного цеха			
Сформирована себестоимость выпущенной готовой продукции			

РУБЕЖНЫЙ КОНТРОЛЬ К РАЗДЕЛУ 4: форма рубежного контроля – тестирование

РАЗДЕЛ 5. УЧЕТ РАСЧЕТОВ, ОБЯЗАТЕЛЬСТВ И ФИНАНСОВЫХ РЕЗУЛЬТАТОВ ОРГАНИЗАЦИИ

Цель: Знать порядок расчетов организации с персоналом по оплате труда и по прочим операциям, необходимые данные для проведения их учета на счетах и порядок документального обоснования этих операций. Знать данную проблему, виды и формы расчетов и обязательств организации, уметь собирать необходимые данные для проведения их учета на счетах и усвоить порядок документального обоснования этих операций обязательств. Знать данную проблему, виды и порядок формирования финансовых результатов организации, уметь

собрать необходимые данные для проведения их учета на счетах и усвоить порядок документального обоснования этих операций

Перечень изучаемых элементов содержания

Системы и формы оплаты труда. Учет расчетов с персоналом по оплате труда. Учет отчислений от оплаты труда на социальное страхование и обеспечение. Учет расчетов с персоналом по прочим операциям. Понятие дебиторской и кредиторской задолженности. Учет расчетов с поставщиками и подрядчиками. Учет расчетов с покупателями и заказчиками. Учет расчетов с разными дебиторами и кредиторами. Формы и виды кредитов, виды займов, порядок их учета. Учет расчетов по налогам и сборам. Учет расчетов с подотчетными лицами. Понятие и классификация доходов и расходов в зависимости от их характера, условий получения и осуществления направления деятельности организации. Учет распределения доходов и расходов по отчетным периодам. Порядок определения финансового результата за отчетный месяц. Закрывание сальдо по субсчетам по окончании отчетного года. Назначение и структура счета 99 «Прибыли и убытки».

Вопросы для самоподготовки:

32. Учет расчетов средней заработной платы
33. Учет расчетов с персоналом по предоставленным займам
34. Расчеты по возмещению материального ущерба
35. Прочие расчеты с персоналом
36. Учет удержаний с заработной платы
37. Налоговые вычеты, предоставляемые работнику
38. Порядок расчета пособий за счет ФСС России
39. Сверхурочная работа и порядок расчета за нее
40. Ежегодные оплачиваемые отпуска и их отражение в учете
41. Порядок кредитов и займов, их отличительные особенности
42. Создание и учет резервов по сомнительным долгам
43. Учет расчетов по обязательствам, выраженным в иностранной валюте
44. Учет внутривозрастных расчетов
45. Инвентаризация дебиторской и кредиторской задолженности и отражение ее результатов в учете.
46. Учет расчетов в рублях по обязательствам, выраженным в иностранной валюте или условных единицах
47. Сущность понятий доходов и расходов от обычных видов деятельности.
48. Прочие доходы и расходы.
49. Определение промежуточного финансового результата и прибыли (убыток(?)) на конец года
50. Назначение счета 90 «Продажи» и его структура. Особенности учета на субсчетах: «Выручка», «Себестоимость продаж», «Акцизы», «Налог на добавленную стоимость», «Прибыль/убыток от продаж».
51. Информация раскрываемая в бухгалтерской отчетности
52. Назначение и содержание счета 98 «Доходы будущих периодов».
53. Назначение и содержание счета 97 «Расходы будущих периодов».
54. Назначение и содержание счета 96 «Резервы предстоящих расходов».
55. Назначение и содержание счета 94 «Недостачи и потери от порчи ценностей».
56. Отражение на счете 99 «Прибыли и убытки» финансовых результатов от обычных видов деятельности, прочих результатов.
57. Порядок закрытия счета 99 по окончании отчетного года. Учет использования прибыли отчетного года.
58. Отражение финансовых результатов в бухгалтерской финансовой отчетности
59. Списание выявленных недостач и потери от порчи ценностей

- 60. Резервы, создаваемые организацией.
- 61. Порядок учета расходов будущих периодов
- 62. Учет расчетов по налогу на прибыль (ПБУ 18/02)

ПРАКТИЧЕСКОЕ ЗАДАНИЕ К РАЗДЕЛУ 5.

Форма практического задания: ситуационные задачи

Примеры ситуационных задач

Задача 1

В феврале 2019 года бухгалтер производственной компании начислил заработную плату в сумме:

- 445000 – работникам основного производства;
- 23000 руб. – работникам вспомогательного производства;
- 124000 – административно-управленческому персоналу;
- 33000 – работникам обслуживающих хозяйств;
- 18000 – продавцам, занятым реализацией готовой продукции.

Кроме того, ряду сотрудников компании была начислена премия к профессиональному празднику в сумме 40000 руб. Деньги были выплачены в январе следующего года. Сумма НДФЛ, удержанная с выплат работникам, составила 88790 руб.

Для упрощения примера порядок выдачи работникам аванса в счет выплаты заработной платы не рассматривается.

Составить бухгалтерские проводки по задолженности перед персоналом компании.

Задача 2

Компания начислила работникам заработную плату за отчетный месяц (22 рабочих дня) в сумме 180000 руб. С нее был удержан НДФЛ в сумме 23400 руб. При этом в середине месяца был выдан аванс за 10 отработанных дней в сумме 180000 руб.: $22 \text{ дня} \times 10 \text{ дней} = 81818 \text{ руб.}$

В следующем месяце произведен окончательный расчет с работниками.

Составить бухгалтерские проводки по расчету с работниками.

Задача 3

В январе 2020 г. Компания решила перейти на безналичную форму расчетов заработной платы персоналу. Для этого она заключила с банком договор расчетно-кассовом обслуживании по выплате зарплаты с использованием пластиковых карт. В компании трудятся 200 сотрудников, которым необходимо открыть зарплатные счета. Согласно тарифам банка за изготовление пластиковых карт компания перечислила ему плату в размере 35000 руб. и одновременно за ежегодное обслуживание карточного счета – 44000 руб. Кроме того, за перечисление средств на карточные счета компании 2 раза в месяц будет уплачивать банку комиссию в размере 0,3% от общей суммы перевода.

В начале февраля работникам были выданы пластиковые карты. В середине месяца компания выплатила зарплату за первую половину февраля в сумме 420000 руб. Общая сумма трудовых вознаграждений за февраль составила 900000 руб. С нее был удержан НДФЛ в сумме 117000 руб.

Составить бухгалтерские проводки по данным операциям.

Задача 4.

В 2019 финансовом году компания зарегистрированная в форме ПАО получила чистую прибыль от продажи готовой продукции в размере 670000 руб. В 2020 году было принято

решение о ее распределении между акционерами и выплате им дивидендов. У компании 3 акционера:

- юридическое лицо, которому принадлежит 40% акций компании;
- физическое лицо, не являющееся работником компании, которому принадлежит 35% акций компании;
- физическое лицо, работающее в компании, которому принадлежит 25% акций компании.

При отражении чистой прибыли за 2019 год и реформации баланса бухгалтер необходимо составить проводки. Какие?

Задача 5

ЗАО «Салют» занимается производством. Фирма относится к III классу профессионального риска и уплачивает взносы на «травматизм» по тарифу 0,4%. За декабрь 2015 г. работникам компании была начислена заработная плата в общей сумме 2 340 000 руб., в том числе:

- производственным рабочим — 1 456 000 руб.;
- работникам вспомогательного производства (котельной, занятой обеспечением основного производства тепловой энергией) — 56 000 руб.;
- административно-управленческому персоналу компании (генеральному директору, его заместителям, главному бухгалтеру) — 456 000 руб.;
- сотрудникам дома отдыха, который числится на балансе фирмы, — 48 000 руб.;
- сотрудникам, занятым в сбыте готовой продукции, — 260 000 руб.;
- работникам, занятым в деятельности по сдаче имущества в аренду, которая является для компании прочей, — 26 руб.;
- работникам, занятым организацией корпоративных мероприятий, — 38 000 руб. Компания уплачивает взносы во внебюджетные фонды в размере 30%,

В том числе: ПФР - 22 % ФФСС - 2.9 % ФФМС - 5,1 %

Для упрощения примера предположим, что сотрудники фирмы не имеют права на вычеты по НДФЛ и относятся к лицам 1967 года рождения и моложе. Соответственно, взносы, уплачиваемые в Пенсионный фонд РФ, подразделяются на финансирование страховой и накопительной части трудовой пенсии.

Отразить операции по начислению заработной платы и взносов во внебюджетные фонды бухгалтерскими проводками.

Задача 6

ООО «Калорит» занимается производством мебели. В апреле 202X года рабочему основного производства - Иванову А.И. была начислена заработная плата в сумме 5 000 руб. Из его заработной платы были произведены следующие удержания:

- сумма налога на доходы физических лиц - 598 руб.;
- сумма недостач по вине Иванова А.И., выявленных в процессе инвентаризации - 800 руб.

В учете ООО «Калорит» 30 апреля 202Xг. бухгалтер отразит следующие записи:

- Д... / К ... руб. - начислена зарплата Иванову А.И. за апрель 202Xг.;
- Д ... / К.... ... руб. - удержана сумма налога на доходы физических лиц за апрель 202Xг. с Иванова А.И.;
- Д / К руб. - удержана сумма недостач с Иванова А.И. за апрель 202Xг.

В результате к выплате Иванову А.И. полагается за апрель 201Xг. сумма в размере _____ руб. Данную сумму бухгалтер отразит проводкой (в день выплаты заработной платы):

Д... / К руб. – выплата заработной платы Иванову А.И. за апрель 202Хг.

РУБЕЖНЫЙ КОНТРОЛЬ К РАЗДЕЛУ 5.: форма рубежного контроля –тестирование

РАЗДЕЛ 6. БУХГАЛТЕРСКИЙ БАЛАНС И ОТЧЕТ О ФИНАНСОВЫХ РЕЗУЛЬТАТАХ

Цель: знать способы сбор и анализа необходимых данных для решения вопросов формирования отчетности, понять сущность, назначение и функции бухгалтерской отчетности как системы информации о финансовом состоянии организации. Уметь собрать и проанализировать необходимые данные для решения проблемы формирования отчетности, изучить виды и формы бухгалтерского баланса как системы информации об имущественном и финансовом состоянии организации. Уметь собрать и проанализировать необходимые данные для решения проблемы формирования отчетности, изучить состав и порядок формирования показателей Отчета о финансовых результатах, как основной информационной базы о степени эффективности и результатах работы организации.

Перечень изучаемых элементов содержания

Понятие бухгалтерской отчетности, ее назначение. Пользователи информации бухгалтерской отчетности. Нормативное регулирование бухгалтерской отчетности. Состав годовой бухгалтерской отчетности и ее элементы. Этапы подготовительной работы, предшествующие составлению годовой бухгалтерской отчетности. Схема построения бухгалтерского баланса в России и международной практике. Виды и формы бухгалтерского баланса. Техника составления бухгалтерского баланса. Методика оценки отдельных статей баланса в отечественной и международной практике. Корректировки в связи с изменением учетной политики. Чистые активы организации. Схема построения бухгалтерского баланса в России и международной практике. Виды и формы бухгалтерского баланса. Техника составления бухгалтерского баланса. Методика оценки отдельных статей баланса в отечественной и международной практике. Корректировки в связи с изменением учетной политики. Чисты активы организации. Значение и целевая направленность Отчета о финансовых результатах в рыночной экономике.

Отчет о финансовых результатах как документ о результатах финансово-хозяйственной деятельности организации. Показатели выручки, себестоимости, прочих доходов и расходов, прибыли, налога на прибыль, конечного финансового результата организации за год. Изменения отложенных налоговых активов и отложенных налоговых обязательств. Показатель прибыли на одну акцию.

Значение и целевая направленность отчета о финансовых результатах.

Определение понятий: выручка, доход, прибыль, убыток, расходы, себестоимость реализованной продукции и др., предусмотренные в форме

Взаимосвязь отчета о финансовых результатах с декларациями и другими документами, предоставляемыми предприятием в налоговые службы,

Схемы построения отчета о финансовых результатах в России и международной практике (различие и необходимость сближения в подходах отражения отчетной информации; показатели формы отчета о финансовых результатах, порядок их формирования и отражения в учетных регистрах и форме отчета, принцип – допущения временной определенности фактов хозяйственной деятельности при составлении формы

Вопросы для самоподготовки:

1. Бухгалтерская отчетность как система показателей финансового состояния организации.
2. Пользователи информации бухгалтерской отчетности.

3. Роль бухгалтерской отчетности в экономике страны
4. Документы, определяющие состав и порядок формирования бухгалтерской отчетности.
5. Виды бухгалтерской отчетности.
6. Этапы подготовительной работы, предшествующие составлению годовой бухгалтерской отчетности.
7. Классификация бухгалтерских балансов.
8. Информационная база составления бухгалтерского баланса.
9. Структура представления данных в балансе.
10. Отражение основных принципов бухгалтерского учета в структуре баланса.
11. Актив баланса и его содержание.
12. Пассив баланса и его содержание.
13. Схема построения бухгалтерского баланса в России и международной практике
14. Виды и формы бухгалтерского баланса
15. Техника составления бухгалтерского баланса
16. Методика оценки отдельных статей баланса в отечественной и международной практике
17. Расчет чистых активов организации.
18. Роль Отчета о финансовых результатах в деятельности организации и в экономике страны.
19. Содержание статей Отчета о финансовых результатах.
20. Информационная база составления Отчета о финансовых результатах.
21. Техника составления и порядок формирования показателей Отчета о финансовых результатах.

Примерные вопросы для проведения итоговой аттестации обучающихся по дисциплине (экзамен)

Теоретический блок вопросов:

1. Исторический обзор развития учета.
2. Содержание, цели, задачи и функции бухгалтерского учета
3. Основополагающие принципы бухгалтерского учета и требования, предъявляемые к нему.
4. Основные нормативные документы, определяющие методологические основы, порядок организации и ведения бухгалтерского учета в организациях Российской Федерации.
5. Пользователи бухгалтерской информации
6. Учетные регистры, их классификация и способы исправления ошибок в них.
7. Инвентаризация, как метод бухгалтерского учета, порядок ее проведения и отражения результатов в бухгалтерском учете.
8. Система нормативного регулирования бухгалтерского учета и отчетности в России.
9. Учетная политика организации и ее основные элементы
10. Строение и структура бухгалтерского баланса.
11. Двойная запись, ее сущность и значение.
12. Счета бухгалтерского учета и их строение.
13. Счета синтетического и аналитического учета
14. Оборотные ведомости по синтетическим счетам и счетам аналитического учета.
15. Строение плана счетов бухгалтерского учета.

16. Реформация баланса, цель и техника ее составления.
 17. Типовые изменения в балансе, вызываемые хозяйственными операциями
 18. Взаимосвязь между счетами и балансом.
 19. Учет уставного (складочного) капитала (фонда) его назначение и порядок формирования.
 20. Учет формирования и движения собственного капитала организации.
 21. Учет добавочного капитала и целевого финансирования.
 22. Учет нераспределенной прибыли (непокрытого убытка).
 23. Учет приобретения объектов основных средств.
 24. Основные средства и задачи их учета.
 25. Перечень материальных ценностей, учитываемых в составе основных средств
 26. Проведение переоценки основных средств и отражение ее результатов в учете.
 27. Учет амортизации основных средств и методика его отражения в бухгалтерском учете.
 28. Учет аренды имущества и лизинговых операций.
 29. Учет затрат, увеличивающих общую инвентарную стоимость основных средств
 30. Понятие, классификация и оценка нематериальных активов.
 31. Особенности начисления амортизации нематериальных активов.
 32. Материально-производственные запасы, их классификация и оценка
 33. Учет специального имущества (специального инструмента, специальных приспособлений, специального оборудования, специальной одежды и специальной оснастки).
 34. Учет формирования резервов под снижение стоимости материальных ценностей.
 35. Порядок организации кассовых операций в организациях и их документирование.
 36. Учет кредитных отношений между организацией и учреждением банка.
 37. Учет денежных средств, находящихся на специальных счетах в банке.
 38. Учет переводов в пути.
 39. Учет операций на валютных счетах, касса в иностранной валюте.
 40. Учет курсовых разниц.
 52. Понятие, классификация и оценка финансовых вложений
 41. Аналитический учет финансовых вложений и раскрытие информации в бухгалтерской отчетности.
 42. Учет финансовых вложений (инвестиций) в ценные бумаги организаций, банков, других эмитентов.
 43. Учет расчетов с персоналом по оплате труда.
 44. Исчисление среднего заработка.
 45. Учет удержаний из заработной платы.
 46. Учет расходов по оплате труда.
 47. Сущность и оценка долгосрочных инвестиций
 48. Учет инвестиций в капитальное строительство
 49. Учет инвестиций при подрядном способе работ.
 50. Синтетический и аналитический учет расчетов с поставщиками и подрядчиками.
 51. Учет расчетов с покупателями и заказчиками.
 52. Учет расчетов по видам кредитов и займов.
 53. Учет расчетов с учредителями и персоналом по прочим операциям
 54. Понятие дебиторской и кредиторской задолженности и учет расчетов с ними.
 55. Учет расчетов с бюджетом по налогам и сборам.
 56. Содержание и порядок составления бухгалтерской отчетности .
 57. Учет резервов, создаваемых в организации (резервный капитала, резервы предстоящих расходов, резервы по сомнительным долгам).
 58. Определение чистой прибыли (убытка) по данным бухгалтерского учета на конец года.
 59. Учет прочих доходов и расходов
 60. Предназначение забалансовых счетов.
 61. Управленческий учет как элемент информационной системы организации.
- Предпосылки появления и развития управленческого учета в РФ

62. Сущность, цели, задачи управленческого учета
62. Отличие управленческого учета от финансового и налогового учета
63. Взаимодействие финансового и управленческого учета
64. Производственный учет как составная часть управленческого учета: сущность, содержание, модели учета затрат на производство
65. Содержание, цель, задачи и принципы стратегического управленческого учета
66. Экономическая сущность, затрат, расходов, результатов, условия их признания в учете и соотношение при принятии управленческих решений
67. Состав затрат на производство и расходов на продажу, включаемых в себестоимость продукции, работ, услуг и их классификация
68. Основные принципы и задачи учета затрат на производство
69. Нормативные документы, используемые для составления бухгалтерской отчетности.
70. Пользователи бухгалтерской отчетности, адреса и сроки ее представления
71. Виды, состав бухгалтерской отчетности, сроки и порядок ее утверждения и представления.
72. Подготовительные и заключительные работы перед составлением бухгалтерской отчетности.
73. Общие положения о порядке составления, утверждения и представления бухгалтерской отчетности.
74. Виды и формы бухгалтерских балансов, их классификация.
75. Схема построения бухгалтерского баланса в России.
76. Значение и функции бухгалтерского баланса в рыночной экономике.
77. Инвентаризация отдельных статей баланса.
78. Порядок оценки внеоборотных активов в балансе.
79. Порядок оценки оборотных активов в балансе.
80. Техника составления бухгалтерского баланса.
81. Порядок оценки статей отчета о финансовых результатах.
82. Значение и целевая направленность отчета о финансовых результатах в рыночной экономике.
83. Взаимосвязь отчета о финансовых результатах с положениями по бухгалтерскому учету «Доходы организации» (ПБУ 9/99) и «Расходы организации» (ПБУ 10/99).
84. Допущения временной определенности фактов хозяйственной деятельности при составлении отчета о финансовых результатах.
85. Взаимосвязь данных отчета о финансовых результатах с другими отчетными формами.
86. Использование данных отчета о финансовых результатах для оценки рентабельности организации.
87. Порядок оценки статей отчета об изменениях капитала.
88. Структура капитала организации по данным отчета об изменениях капитала.
89. Порядок отражения в отчете об изменениях капитала раздела «движение капитала».
90. Порядок отражения в отчете об изменениях капитала раздела «корректировки в связи с изменением учетной политики и исправлением ошибок».
91. Порядок оценки статей отчета о движении денежных средств.
92. Целевое назначение отчета о движении денежных средств для внешних и внутренних пользователей.
93. Характеристика денежных потоков в отчете о движении денежных средств.
94. Порядок оценки статей приложения к бухгалтерскому балансу.
95. Раскрытие информации о наличии и изменениях состава нематериальных активов в пояснениях к бухгалтерскому балансу.
96. Раскрытие информации о расходах на НИОКР в пояснении к бухгалтерскому балансу и отчету о финансовых результатах
97. Дебиторская и кредиторская задолженность организации, отражаемая в пояснении

к бухгалтерскому балансу и отчету о финансовых результатах

98. Пояснительная записка и ее содержание.

99. Разделы пояснительной записки - краткая характеристика организации и основных направлений ее деятельности, учетная политика и т.д.

100. События после отчетной даты и условные факты хозяйственной деятельности, раскрываемые в пояснительной записке.

Аналитические задания:

Задание 1. На основании данных, представленных в табл. 1 произвести группировку имущества по составу и источникам его образования. Результаты представить в табл. 2.

Таблица 1

Перечень имущества автотранспортного предприятия и источников его образования

Наименование	Сумма, руб.
Компьютер	46 200
Уставный капитал	5 242 800
Автобус ПАЗ (5 шт.)	1 000 000
Задолженность перед «Челябэнерго»	180 000
Здание администрации	96 000
Запасные части на складе	20 630
Топливо на складе	620
Задолженность поставщикам за авторезину	8 000
Автобус «Икарус»	800 000
Земельный участок	2 000 000
Легковой автомобиль «Волга»	96 800
Задолженность бюджету по налогу на прибыль	2 100
Здание гаража	115 000
Резервный капитал	16 000
Нераспределенная прибыль	210 000
Здание автомойки	76 000
Тосол на складе	2 000
Автомашина КАМАЗ	680 300

Задолженность организации перед поставщиками	13 200
Денежные средства в кассе	1 230
Задолженность редакции газеты за размещение рекламы	680
Денежные средства на расчетном счете	98 000
Краткосрочный кредит банка, предоставленный организации	56 200
Автомашина «Газель»	480 000
Цемент на складе	1 000
Здание склада	30 000
ИТОГО	

Таблица 2

Группировка имущества по видам и источникам

№	Наименование имущества	Сумма, руб.	№	Наименование источников	Сумма, руб.

Задание 2.

Порядок выполнения задания:

- 1) составить баланс на начало отчетного периода (табл.2) по исходным данным (табл.1);
- 2) открыть счета бухгалтерского учета по данным вступительного баланса;
- 3) отразить на счетах бухгалтерского учета хозяйственные операции за отчетный период по данным журнала хозяйственных операций (табл.3);
- 4) определить сальдо на конец отчетного периода;
- 5) составить баланс на конец отчетного периода (табл.2).

Таблица 1

Состав имущества и источников его формирования на начало отчетного периода

Наименование	Сумма, руб.
1. Денежные средства в кассе	5 000
2. Денежные средства на валютном счете	10 450
3. Уставный капитал	650 000
4. Добавочный капитал	322 500

5. Задолженность работникам по оплате труда	145 000
6. Мука	35 400
7. Денежные средства на расчетном счете	685 000
8. Тара	18 250
9. Накопленная амортизация основных средств	85 000
10. Задолженность Сидоровой А.Б. по подотчетным суммам	6 500
11. Незавершенное производство	9 150
12. Производственное оборудование	317 000
13. Сахар	80 000
14. Яйцо	20 000
15. Доска обрезная	18 250
16. Задолженность перед транспортной организацией	2 500

Таблица 2

Баланс организации на начало (конец) отчетного периода

АКТИВ		ПАССИВ	
Наименование счета	Сумма, руб.	Наименование счета	Сумма, руб.
ИТОГО		ИТОГО	

Таблица 3

Хозяйственные операции за отчетный период

Содержание хозяйственной операции	Сумма, руб.	Проводка	
		Д	К
1. Оприходован станок для упаковки готовой продукции	10 450		

2. Списана доска, израсходованная при приобретении станка для упаковки готовой продукции	4 200		
3. Перечислено с расчетного счета в кассу денежные средства на выдачу заработной платы и на хозяйственные нужды	150 000		
4. Оприходован ванильный сахар и другие пряности на склад от ОАО «Миг»	6 500		
5. Выдан из кассы займ Иванову Р.Т.	5 000		
6. Начислена амортизация производственного оборудования	8 600		
7. Сданы на склад кондитерские изделия (готовая продукция)	3 200		
8. Выдано из кассы под отчет Петрову М.И. на оплату транспортных услуг	3 000		
9. Петров М.И. оплатил транспортные услуги	2 500		
10. Введен в эксплуатацию станок для упаковки готовой продукции	14 650		
11. Начислена заработная плата работникам кондитерского цеха	9 700		
12. С расчетного счета оплачен счет за станок для упаковки готовой продукции	10 450		
13. Выдана начисленная заработная плата	144 700		
14. Возвращена Петровым М.И неиспользованная сумма аванса	7		
15. Получен безвозмездно ксерокс от физического лица	11000		
ИТОГО	?		

Задание 3.

На основании данных, которые приведены в табл. 1, 2 и 3:

1) заполнить акт инвентаризации наличных денежных средств на начало месяца на основании данных об остатках денежных средств в кассе фактически и по учетным данным. Данные для заполнения приведены в табл. 1. Состав комиссии: председатель — Зам. директора Котов Е.А., члены комиссии - зам. главного бухгалтера Топольская Е.Б., бухгалтер материального отдела Кожева В.Я.;

2) результат инвентаризации отразить в журнале хозяйственных операций (табл.2);

3) проставить в журнале хозяйственных операций (табл. 2) бухгалтерские проводки. Данные для отражения хозяйственных операций на бухгалтерских счетах в соответствии с выбранным вариантом приведены в табл. 3;

4) по счету 50 «Касса» подсчитать обороты и вывести конечные остатки, заполнить журнал-ордер №1 и ведомость №1 за отчетный период;

5) определить суммы сдачи денежных средств в банк и отразить в журнале хозяйственных операций;

Таблица 1

Остаток денежных средств в кассе

Номер варианта	1	2	3	4	5	6	7	8	9	10	11	12	13	14	15
Фактически	53	94	39	105	33	117	134	49	34	98	41	110	22	134	43
По данным учета	139	37	100	41	83	45	51	128	110	31	93	55	118	61	129

Таблица 2

Журнал хозяйственных операций

Дата	Содержание хозяйственной операции	Сумма	Корреспонденция счетов	
			Дебет	Кредит
01.02.202X	Получены в кассу с расчетного счета денежные средства на выплату заработной платы, командировочные расходы и на хозяйственные нужды			
01.02.202X	Выдана из кассы заработная плата сотрудникам ЗАО «Силуэт»			
01.02.202X	Выдано под отчет на командировочные расходы			
03.02.202X	Выдан из кассы перерасход по авансовому отчету			
04.02.202X	Внесена из кассы на расчетный счет неполученная заработная плата			
15.02.202X	Получены в кассу с расчетного счета денежные средства на хозяйственные нужды			
17.02.202X	Остатки подотчетных сумм внесены работником в кассу			
20.02.202X	Сданы из кассы на расчетный счет наличные денежные средства			

25.02.202X	Отражены результаты инвентаризации			
28.02.202X	Выкуплены собственные акции			

Таблица 3. Данные для отражения хозяйственных операций на бухгалтерских счетах в соответствии с вариантом

Номер операции	Номер варианта							
	1	2	3	4	5	6	7	8
1	10 000	7 500	5 000	8 000	6 000	13 500	4 500	12 000
2	7 800	4 500	3 400	6 450	4 200	10 000	2 870	7 650
3	560	870	300	760	1000	3 000	1250	4 100
4	840	1000	675	500	420	120	80	100
5	800	1000	600	200	300	300	300	150
6	3 500	2 400	1500	2 000	1000	1000	1200	600
7	200	800	150	70	380	45	64	100
8	2 000	400	200	200	700	600	350	200
9	?	?	?	?	?	?	?	?
10	1 000	3 000	1500	2 000	750	600	1000	500
Итого:	?	?	?	?	?	?	?	?

Окончание табл.3

Номер операций	Номер варианта
----------------	----------------

	9	10	11	12	13	14	15
1	7 000	6 000	9 000	16 000	11000	15 250	6 500
2	5 650	4 800	7 800	12 000	9 350	10 800	5 400
3	1000	800	750	3 500	1 100	4 200	850
4	50	140	70	67	40	100	84
5	300	200	350	400	0	150	150
6	1000	700	1600	950	500	500	980
7	80	150	120	50	480	70	100
8	300	120	200	100	1 000	100	120
9	?	?	?	?	?	?	?
10	750	800	1500	1000	500	600	1000
Итого:	?	?	?	?	?	?	?

ПРАКТИЧЕСКОЕ ЗАДАНИЕ К РАЗДЕЛУ 6.

Форма практического задания: расчетное практическое задание

Пример расчетно-практического задания к разделу 6:

По данным оборотно-сальдовой ведомости организации за год составить бухгалтерский баланс и Отчет о финансовых результатах за отчетный год. Информацию представить в утвержденных формах бухгалтерской отчетности

РУБЕЖНЫЙ КОНТРОЛЬ К РАЗДЕЛУ 6: форма рубежного контроля – тестирование

3.3. Методические указания к самостоятельной работе по дисциплине (модулю)

Освоение слушателями программы предполагает изучение материалов дисциплин (модулей) в ходе самостоятельной работы.

Для успешного освоения дисциплины (модуля) и достижения поставленных целей необходимо внимательно ознакомиться с рабочей программой дисциплины (модуля), доступной в электронной информационно-образовательной среде РГСУ.

Следует обратить внимание на списки основной и дополнительной литературы, на предлагаемые преподавателем ресурсы информационно-телекоммуникационной сети Интернет. Эта информация необходима для самостоятельной работы обучающегося.

Для более углубленного изучения темы задания для самостоятельной работы рекомендуется выполнять параллельно с изучением данной темы. При выполнении заданий по возможности используйте наглядное представление материала.

Самостоятельная работа включает разнообразный комплекс видов и форм работы обучающихся.

Написание реферата (доклада).

Требования к структуре реферата (доклада):

Работа должна содержать систематизацию и краткое изложение материала из не менее 5-и литературных источников (монографий, научных статей и докладов) по выбранной теме.

Основные требования к оформлению:

Структура доклада (реферата): 1) титульный лист; 2) содержание (в нем последовательно указываются названия пунктов доклада (реферата), указываются страницы, с которых начинается каждый пункт); 3) введение (формулируется суть исследуемой проблемы, обосновывается выбор темы, определяются ее значимость и актуальность, указываются цель и задачи доклада (реферата), дается характеристика используемой литературы); 4) основная часть (каждый раздел ее доказательно раскрывает исследуемый вопрос); 5) выводы и заключение (подводятся итоги или делается обобщенный вывод по теме доклада (реферата)); 6) литература.

Доклад (реферат) оформляется на одной стороне листа белой бумаги формата А4 (210x297 мм). Интервал межстрочный - полуторный. Цвет шрифта - черный. Гарнитура шрифта основного текста - «Times New Roman» или аналогичная. Кегль (размер) от 12 до 14 пунктов. Размеры полей страницы (не менее): правое 10 мм, верхнее – 15 мм, нижнее – 20 мм, левое - 25 мм. Формат абзаца: полное выравнивание («по ширине»). Отступ красной строки одинаковый по всему тексту – 15 мм. Страницы должны быть пронумерованы с учётом титульного листа (на титульном листе номер страницы не ставится). В работах используются цитаты, статистические материалы. Эти данные оформляются в виде сносок (ссылок и примечаний). Внутритекстовые, подстрочные и затекстовые библиографические ссылки должны оформляться в соответствии с ГОСТ Р 7.0.5-2008 «Библиографическая ссылка». Общие требования и правила составления».

Реферат (доклад) сдается в бумажном и электронном виде (10 - 20 печатных страниц).

При проверке реферата (доклада) на антиплагиат - www.antiplagiat.ru - (более 50% заимствований) работа не принимается.

Выполнение тестовых заданий.

Тестовые задания содержат вопросы и 3-4 варианта ответа по базовым положениям изучаемой темы, составлены с расчетом на знания, полученные слушателями в процессе изучения темы.

Тестовые задания выполняются в письменной или электронной форме и сдаются преподавателю, ведущему дисциплину (модуль).

Написание эссе.

Эссе - вид самостоятельной исследовательской работы обучающихся, с целью углубления и закрепления теоретических знаний и освоения практических навыков. Цель эссе состоит в развитии самостоятельного творческого мышления и письменного изложения собственных мыслей. При написании эссе слушатель должен представить развернутый письменный ответ на теоретический или практический актуальный вопрос, объявленный преподавателем в аудитории непосредственно перед ее написанием. В процессе написания эссе разрешается пользоваться нормативно-правовыми актами, конспектом лекций (в печатном виде). Использование интернет-

ресурсов не допускается. Темы эссе преподаватель предлагает из числа тех, которые слушатели уже рассматривали на лекциях или семинарских занятиях, исходя из содержания заданий в составе оценочных средств. По решению преподавателя, в качестве темы эссе может быть выбрана одна или несколько тем, которые могут быть распределены между слушателями по желанию.

Эссе проводится письменно, по объему не более 3-х печатных листов.

Требования к оформлению эссе:

Эссе выполняется на компьютере (гарнитура Times New Roman, шрифт 14) через 1,5 интервала с полями: верхнее, нижнее – 2; правое – 3; левое – 1,5. Отступ первой строки абзаца – 1,25. Сноски – постраничные. Таблицы и рисунки встраиваются в текст работы. При этом обязательный заголовок таблицы надо размещать над табличным полем, а рисунки сопровождать подрисуночными подписями. При включении в эссе нескольких таблиц и/или рисунков их нумерация обязательна. Обязательна и нумерация страниц. Их целесообразно проставлять внизу страницы – по середине или в правом углу. Номер страницы не ставится на титульном листе, но в общее число страниц он включается. Объем эссе, без учета приложений, не должен превышать 5 страниц. Значительное превышение установленного объема является недостатком работы и указывает на то, что слушатель не сумел отобрать и переработать необходимый материал.

Работа должна содержать собственные умозаключения по сути поставленной проблемы, включать самостоятельно проведенный анализ по сути этой проблемы, выводы, обобщающие авторскую позицию по поставленной проблеме.

3.3. Методические указания к самостоятельной работе по дисциплине (модулю)

Освоение слушателями программы предполагает изучение материалов дисциплин (модулей) в ходе самостоятельной работы.

Для успешного освоения дисциплины (модуля) и достижения поставленных целей необходимо внимательно ознакомиться с рабочей программой дисциплины (модуля), доступной в электронной информационно-образовательной среде РГСУ.

Следует обратить внимание на списки основной и дополнительной литературы, на предлагаемые преподавателем ресурсы информационно-телекоммуникационной сети Интернет. Эта информация необходима для самостоятельной работы обучающегося.

Для более углубленного изучения темы задания для самостоятельной работы рекомендуется выполнять параллельно с изучением данной темы. При выполнении заданий по возможности используйте наглядное представление материала.

Самостоятельная работа включает разнообразный комплекс видов и форм работы обучающихся.

Написание реферата (доклада).

Требования к структуре реферата (доклада):

Работа должна содержать систематизацию и краткое изложение материала из не менее 5-и литературных источников (монографий, научных статей и докладов) по выбранной теме.

Основные требования к оформлению:

Структура доклада (реферата): 1) титульный лист; 2) содержание (в нем последовательно указываются названия пунктов доклада (реферата), указываются страницы, с которых начинается каждый пункт); 3) введение (формулируется суть исследуемой проблемы, обосновывается выбор темы, определяются ее значимость и актуальность, указываются цель и задачи доклада (реферата), дается характеристика используемой литературы); 4) основная часть (каждый раздел ее доказательно раскрывает исследуемый вопрос); 5) выводы и заключение (подводятся итоги или делается обобщенный вывод по теме доклада (реферата)); 6) литература.

Доклад (реферат) оформляется на одной стороне листа белой бумаги формата А4 (210x297 мм). Интервал межстрочный - полуторный. Цвет шрифта - черный. Гарнитура шрифта основного текста - «Times New Roman» или аналогичная. Кегль (размер) от 12 до 14 пунктов. Размеры полей страницы (не менее): правое 10 мм, верхнее – 15 мм, нижнее – 20 мм, левое - 25 мм. Формат абзаца: полное выравнивание («по ширине»). Отступ красной строки одинаковый по всему тексту – 15 мм. Страницы должны быть пронумерованы с учётом титульного листа (на титульном листе номер страницы не ставится). В работах используются цитаты, статистические материалы. Эти данные оформляются в виде сносок (ссылок и примечаний). Внутритекстовые, подстрочные и затекстовые библиографические ссылки должны оформляться в соответствии с ГОСТ Р 7.0.5-2008 «Библиографическая ссылка». Общие требования и правила составления».

Реферат (доклад) сдается в бумажном и электронном виде (10 - 20 печатных страниц).

При проверке реферата (доклада) на антиплагиат - www.antiplagiat.ru - (более 50% заимствований) работа не принимается.

Выполнение тестовых заданий.

Тестовые задания содержат вопросы и 3-4 варианта ответа по базовым положениям изучаемой темы, составлены с расчетом на знания, полученные слушателями в процессе изучения темы.

Тестовые задания выполняются в письменной или электронной форме и сдаются преподавателю, ведущему дисциплину (модуль).

Написание эссе.

Эссе - вид самостоятельной исследовательской работы обучающихся, с целью углубления и закрепления теоретических знаний и освоения практических навыков. Цель эссе состоит в развитии самостоятельного творческого мышления и письменного изложения собственных мыслей. При написании эссе слушатель должен представить развернутый письменный ответ на теоретический или практический актуальный вопрос, объявленный преподавателем в аудитории непосредственно перед ее написанием. В процессе написания эссе разрешается пользоваться нормативно-правовыми актами, конспектом лекций (в печатном виде). Использование интернет-ресурсов не допускается. Темы эссе преподаватель предлагает из числа тех, которые слушатели уже рассматривали на лекциях или семинарских занятиях, исходя из содержания заданий в составе оценочных средств. По решению преподавателя, в качестве темы эссе может быть выбрана одна или несколько тем, которые могут быть распределены между слушателями по желанию.

Эссе проводится письменно, по объему не более 3-х печатных листов.

Требования к оформлению эссе:

Эссе выполняется на компьютере (гарнитура Times New Roman, шрифт 14) через 1,5 интервала с полями: верхнее, нижнее – 2; правое – 3; левое – 1,5. Отступ первой строки абзаца – 1,25. Сноски – постраничные. Таблицы и рисунки встраиваются в текст работы. При этом обязательный заголовок таблицы надо размещать над табличным полем, а рисунки сопровождать подрисуночными подписями. При включении в эссе нескольких таблиц и/или рисунков их нумерация обязательна. Обязательна и нумерация страниц. Их целесообразно проставлять внизу страницы – по середине или в правом углу. Номер страницы не ставится на титульном листе, но в общее число страниц он включается. Объем эссе, без учета приложений, не должен превышать 5 страниц. Значительное превышение установленного объема является недостатком работы и указывает на то, что слушатель не сумел отобрать и переработать необходимый материал.

Работа должна содержать собственные умозаключения по сути поставленной проблемы, включать самостоятельно проведенный анализ по сути этой проблемы, выводы, обобщающие авторскую позицию по поставленной проблеме.

3.3. Методические указания к самостоятельной работе по дисциплине (модулю)

Освоение слушателями программы предполагает изучение материалов дисциплин (модулей) в ходе самостоятельной работы.

Для успешного освоения дисциплины (модуля) и достижения поставленных целей необходимо внимательно ознакомиться с рабочей программой дисциплины (модуля), доступной в электронной информационно-образовательной среде РГСУ.

Следует обратить внимание на списки основной и дополнительной литературы, на предлагаемые преподавателем ресурсы информационно-телекоммуникационной сети Интернет. Эта информация необходима для самостоятельной работы обучающегося.

Для более углубленного изучения темы задания для самостоятельной работы рекомендуется выполнять параллельно с изучением данной темы. При выполнении заданий по возможности используйте наглядное представление материала.

Самостоятельная работа включает разнообразный комплекс видов и форм работы обучающихся.

Написание реферата (доклада).

Требования к структуре реферата (доклада):

Работа должна содержать систематизацию и краткое изложение материала из не менее 5-и литературных источников (монографий, научных статей и докладов) по выбранной теме.

Основные требования к оформлению:

Структура доклада (реферата): 1) титульный лист; 2) содержание (в нем последовательно указываются названия пунктов доклада (реферата), указываются страницы, с которых начинается каждый пункт); 3) введение (формулируется суть исследуемой проблемы, обосновывается выбор темы, определяются ее значимость и актуальность, указываются цель и задачи доклада (реферата), дается характеристика используемой литературы); 4) основная часть (каждый раздел ее доказательно раскрывает исследуемый вопрос); 5) выводы и заключение (подводятся итоги или делается обобщенный вывод по теме доклада (реферата)); 6) литература.

Доклад (реферат) оформляется на одной стороне листа белой бумаги формата А4 (210x297 мм). Интервал межстрочный - полуторный. Цвет шрифта - черный. Гарнитура шрифта основного текста - «Times New Roman» или аналогичная. Кегль (размер) от 12 до 14 пунктов. Размеры полей страницы (не менее): правое 10 мм, верхнее – 15 мм, нижнее – 20 мм, левое - 25 мм. Формат абзаца: полное выравнивание («по ширине»). Отступ красной строки одинаковый по всему тексту – 15 мм. Страницы должны быть пронумерованы с учётом титульного листа (на титульном листе номер страницы не ставится). В работах используются цитаты, статистические материалы. Эти данные оформляются в виде сносок (ссылок и примечаний). Внутритекстовые, подстрочные и затекстовые библиографические ссылки должны оформляться в соответствии с ГОСТ Р 7.0.5-2008 «Библиографическая ссылка». Общие требования и правила составления».

Реферат (доклад) сдается в бумажном и электронном виде (10 - 20 печатных страниц).

При проверке реферата (доклада) на антиплагиат - www.antiplagiat.ru - (более 50% заимствований) работа не принимается.

Выполнение тестовых заданий.

Тестовые задания содержат вопросы и 3-4 варианта ответа по базовым положениям изучаемой темы, составлены с расчетом на знания, полученные слушателями в процессе изучения темы.

Тестовые задания выполняются в письменной или электронной форме и сдаются преподавателю, ведущему дисциплину (модуль).

Написание эссе.

Эссе - вид самостоятельной исследовательской работы обучающихся, с целью углубления и закрепления теоретических знаний и освоения практических навыков. Цель эссе состоит в развитии самостоятельного творческого мышления и письменного изложения собственных мыслей. При написании эссе слушатель должен представить развернутый письменный ответ на теоретический или практический актуальный вопрос, объявленный преподавателем в аудитории непосредственно перед ее написанием. В процессе написания эссе разрешается пользоваться нормативно-правовыми актами, конспектом лекций (в печатном виде). Использование интернет-ресурсов не допускается. Темы эссе преподаватель предлагает из числа тех, которые слушатели уже рассматривали на лекциях или семинарских занятиях, исходя из содержания заданий в составе оценочных средств. По решению преподавателя, в качестве темы эссе может быть выбрана одна или несколько тем, которые могут быть распределены между слушателями по желанию.

Эссе проводится письменно, по объему не более 3-х печатных листов.

Требования к оформлению эссе:

Эссе выполняется на компьютере (гарнитура Times New Roman, шрифт 14) через 1,5 интервала с полями: верхнее, нижнее – 2; правое – 3; левое – 1,5. Отступ первой строки абзаца – 1,25. Сноски – постраничные. Таблицы и рисунки встраиваются в текст работы. При этом обязательный заголовок таблицы надо размещать над табличным полем, а рисунки сопровождать подрисуночными подписями. При включении в эссе нескольких таблиц и/или рисунков их нумерация обязательна. Обязательна и нумерация страниц. Их целесообразно проставлять внизу страницы – по середине или в правом углу. Номер страницы не ставится на титульном листе, но в общее число страниц он включается. Объем эссе, без учета приложений, не должен превышать 5 страниц. Значительное превышение установленного объема является недостатком работы и указывает на то, что слушатель не сумел отобрать и переработать необходимый материал.

Работа должна содержать собственные умозаключения по сути поставленной проблемы, включать самостоятельно проведенный анализ по сути этой проблемы, выводы, обобщающие авторскую позицию по поставленной проблеме.

РАЗДЕЛ 4. ОЦЕНОЧНЫЕ МАТЕРИАЛЫ ПО ДИСЦИПЛИНЕ (МОДУЛЮ)

4.1. Форма промежуточной аттестации обучающегося по дисциплине

Контрольным мероприятием промежуточной аттестации обучающихся по учебной дисциплине является зачет, который проводится в устной форме.

4.2. Оценочные материалы, определяющие процедуры оценивания знаний, умений, навыков и (или) опыта деятельности, характеризующих этапы формирования компетенций

4.2.1. Организационные основы применения балльно-рейтинговой системы оценки успеваемости обучающихся по дисциплине (модулю)

Оценка качества освоения обучающимися дисциплины (модуля) реализуется в формате балльно-рейтинговой системы оценки успеваемости обучающихся (БРСО).

БРСО в ходе текущего контроля успеваемости и промежуточной аттестации осуществляется по 100-балльной шкале.

Академический рейтинг обучающегося по дисциплине (модулю) складывается из результатов:

– текущего контроля успеваемости (максимальный текущий рейтинг обучающегося 80 рейтинговых баллов;

– промежуточной аттестации (максимальный рубежный рейтинг обучающегося 20 рейтинговых баллов.

Условия оценки освоения обучающимся дисциплины (модуля) в формате БРСО доводятся преподавателем до сведения обучающихся на первом учебном занятии, а также размещены в свободном доступе в электронной информационно-образовательной среде Университета.

4.2.2. Проведение текущего контроля успеваемости обучающихся по дисциплине (модулю) в соответствии с балльно-рейтинговой системой оценки успеваемости обучающегося

В течение учебного семестра до промежуточной аттестации на основании утвержденной рабочей программы дисциплины (модуля) формируется текущий рейтинг обучающегося. Текущий рейтинг обучающегося складывается как сумма рейтинговых баллов, полученных им в течение учебного семестра по всем видам учебных занятий по дисциплине (модулю).

В процессе текущего контроля оцениваются следующие действия обучающегося, направленные на освоение компетенций в рамках изучения учебной дисциплины:

– академическая активность (посещаемость учебных занятий, самостоятельное изучение содержания учебной дисциплины в электронной информационно-образовательной среде, соблюдение сроков сдачи практических заданий и текущих контрольных мероприятий и др.);

– выполнение и сдача текущих и итогового практических заданий (эссе, рефераты, творческие задания, кейс-задания, лабораторные работы, расчетные задания и др., активное участие в групповых интерактивных занятиях (дискуссии, WiKi-проекты и др.), защита проектов и др.);

– прохождение рубежей текущего контроля, включая соблюдение графика их прохождения в электронной информационно-образовательной среде.

Для планирования расчета текущего рейтинга обучающегося используются следующие пропорции:

Вид учебного действия	Максимальная рейтинговая оценка, баллов
академическая активность	10
практические задания	40
<i>из них: текущие практические задания</i>	20
<i>итоговое практическое задание</i>	20
рубежи текущего контроля	30
ИТОГО:	80

В течение учебного семестра по дисциплине (модулю) обучающимся должен быть накоплен текущий рейтинг не менее 52 рейтинговых баллов (65% от максимального значения текущего рейтинга).

Необходимыми условиями допуска обучающегося к промежуточной аттестации по дисциплине являются положительное прохождение обучающимся не менее 65% рубежей текущего контроля с накоплением не менее 65% максимального рейтингового балла за каждый рубеж текущего контроля и положительное выполнение итогового практического задания с накоплением не менее 65% максимального рейтингового балла, установленного за итоговое практическое задание.

Невыполнение вышеуказанных условий является текущей академической задолженностью, которая должна быть ликвидирована обучающимся до контрольного мероприятия промежуточной аттестации.

Сведения о наличии у обучающихся текущей академической задолженности, сроках и порядке добора рейтинговых баллов для её ликвидации доводятся до обучающихся педагогическим работником.

В случае неликвидации текущей академической задолженности, педагогический работник обязан во время контрольного мероприятия промежуточной аттестации поставить обучающемуся 0 рейтинговых баллов. В этом случае ликвидация текущей академической задолженности возможна в периоды проведения повторной промежуточной аттестации.

4.2.3. Проведение промежуточной аттестации обучающихся по дисциплине (модулю) в соответствии с балльно-рейтинговой системой оценки успеваемости обучающегося

Промежуточная аттестация по дисциплине (модулю) проводится в соответствии с Положением о промежуточной аттестации обучающихся по основным профессиональным образовательным программам в Российском государственном социальном университете и Положением о балльно-рейтинговой системе оценки успеваемости обучающихся по основным профессиональным образовательным программам в Российском государственном социальном университете в действующей редакции.

На промежуточную аттестацию отводится 20 рейтинговых баллов.

Ответы обучающегося на контрольном мероприятии промежуточной аттестации оцениваются педагогическим работником по 20 - балльной шкале, а итоговая оценка по дисциплине (модулю) выставляется по пятибалльной системе для дифференцированного зачета.

Критерии выставления оценки определяются Положением о балльно-рейтинговой системе оценки успеваемости обучающихся по основным профессиональным образовательным программам высшего образования - программам бакалавриата, программам специалитета, программам магистратуры в Российском государственном социальном университете.

В процессе определения рубежного рейтинга обучающегося используется следующая шкала:

Рубежный рейтинг	Критерии оценки освоения обучающимся учебной дисциплины в ходе контрольных мероприятий промежуточной аттестации
19-20 рейтинговых баллов	обучающийся глубоко и прочно усвоил программный материал, исчерпывающе, последовательно, грамотно и логически стройно его излагает, тесно увязывает с задачами и будущей деятельностью, не затрудняется с ответом при видоизменении задания, свободно справляется с задачами и практическими заданиями, правильно обосновывает принятые решения, умеет самостоятельно обобщать и излагать материал, не допуская ошибок
16-18 рейтинговых баллов	обучающийся твердо знает программный материал, грамотно и по существу излагает его, не допуская существенных неточностей в ответе на вопрос, может правильно применять теоретические положения и владеет необходимыми умениями и навыками при выполнении практических заданий
13-15 рейтинговых баллов	обучающийся освоил основной материал, но не знает отдельных деталей, допускает неточности, недостаточно правильные формулировки, нарушает последовательность в изложении программного материала и испытывает затруднения в выполнении практических заданий
1-12 рейтинговых баллов	обучающийся не знает значительной части программного материала, допускает существенные ошибки, с большими затруднениями выполняет практические задания
0 рейтинговых баллов	не аттестован

4.3. Перечень заданий для проведения текущей и промежуточной оценки знаний, умений, навыков и (или) опыта деятельности, характеризующих этапы формирования компетенций

4.3.1. Оценочные материалы для проведения текущей аттестации и рубежного контроля, обучающихся по дисциплине (модулю)

Перечень вопросов рубежного контроля и текущей аттестации

№ п/п	Контролируемые разделы, дисциплины	Код контролируемой компетенций	Форма рубежного контроля	Вопросы/задания рубежного контроля
1	Раздел 1. Теоретические основы бухгалтерского учета	ОПК-4	Устный опрос	Исторический обзор развития учета. Содержание, цели, задачи и функции бухгалтерского учета Основополагающие принципы бухгалтерского учета и требования, предъявляемые к нему. Основные нормативные документы, определяющие методологические основы, порядок организации и ведения бухгалтерского учета в организациях Российской Федерации. Пользователи бухгалтерской информации
		ПК-1, ПК-2	Устный опрос	Учетные регистры, их классификация и способы исправления ошибок в них. Инвентаризация, как метод бухгалтерского учета, порядок ее проведения и отражения результатов в бухгалтерском учете. Система нормативного регулирования бухгалтерского учета и отчетности в России. Учетная политика организации и ее основные элементы Строение и структура бухгалтерского баланса. Двойная запись, ее сущность и значение. Счета бухгалтерского учета и их строение. Счета синтетического и аналитического учета
2.	Раздел 2. Бухгалтерский учет на предприятии	ОПК-4	Устный опрос	Оборотные ведомости по синтетическим счетам и счетам аналитического учета. Строение плана счетов бухгалтерского учета. Реформация баланса, цель и техника ее составления. Типовые изменения в балансе,

				<p>вызываемые хозяйственными операциями</p> <p>Взаимосвязь между счетами и балансом.</p> <p>Учет уставного (складочного) капитала (фонда) его назначение и порядок формирования.</p> <p>Учет формирования и движения собственного капитала организации.</p> <p>Учет добавочного капитала и целевого финансирования.</p> <p>Учет нераспределенной прибыли (непокрытого убытка).</p> <p>Учет приобретения объектов основных средств.</p> <p>Основные средства и задачи их учета.</p>
		ПК-1, ПК-2	Устный вопрос	<p>Перечень материальных ценностей, учитываемых в составе основных средств</p> <p>Проведение переоценки основных средств и отражение ее результатов в учете.</p> <p>Учет амортизации основных средств и методика его отражения в бухгалтерском учете.</p> <p>Учет аренды имущества и лизинговых операций.</p> <p>Учет затрат, увеличивающих общую инвентарную стоимость основных средств</p> <p>Понятие, классификация и оценка нематериальных активов.</p> <p>Особенности начисления амортизации нематериальных активов.</p> <p>Материально-производственные запасы, их классификация и оценка</p> <p>Учет специального имущества (специального инструмента, специальных приспособлений, специального оборудования, специальной одежды и специальной оснастки).</p> <p>Учет формирования резервов под снижение стоимости материальных ценностей.</p> <p>Порядок организации кассовых операций в организациях и их документирование.</p> <p>Учет кредитных отношений между организацией и учреждением банка.</p> <p>Учет денежных средств, находящихся на специальных счетах в банке.</p> <p>Учет переводов в пути.</p>
3.	Раздел 3. Бухгалтерская отчетность	ПК-1 ПК-2	Контрольная работа	<p>Учет операций на валютных счетах, касса в иностранной валюте.</p> <p>Учет курсовых разниц.</p> <p>Понятие, классификация и оценка финансовых вложений</p> <p>Аналитический учет финансовых</p>

				<p>вложений и раскрытие информации в бухгалтерской отчетности.</p> <p>Учет финансовых вложений (инвестиций) в ценные бумаги организаций, банков, других эмитентов.</p> <p>Учет расчетов с персоналом по оплате труда.. Исчисление среднего заработка.</p> <p>Учет удержаний из заработной платы.</p> <p>Учет расходов по оплате труда.</p> <p>Сущность и оценка долгосрочных инвестиций</p> <p>Учет инвестиций в капитальное строительство</p>
	Раздел 4. Учет активов организации	ПК-1 ПК-2	Контрольная работа	<p>Учет инвестиций при подрядном способе работ.</p> <p>Синтетический и аналитический учет расчетов с поставщиками и подрядчиками.</p> <p>Учет расчетов с покупателями и заказчиками.</p> <p>Учет расчетов по видам кредитов и займов.</p> <p>Учет расчетов с учредителями и персоналом по прочим операциям</p> <p>Понятие дебиторской и кредиторской задолженности и учет расчетов с ними.</p> <p>Учет расчетов с бюджетом по налогам и сборам.</p> <p>Содержание и порядок составления бухгалтерской отчетности .</p> <p>Учет резервов, создаваемых в организации (резервный капитала, резервы предстоящих расходов, резервы по сомнительным долгам).</p>
	Раздел 5. Учет расчетов, обязательств и финансовых результатов организации	ПК-1 ПК-2	Контрольная работа	<p>Определение чистой прибыли (убытка) по данным бухгалтерского учета на конец года.</p> <p>Учет прочих доходов и расходов</p> <p>Предназначение забалансовых счетов.</p> <p>Управленческий учет как элемент информационной системы организации.</p> <p>Предпосылки появления и развития управленческого учета в РФ</p> <p>Сущность, цели, задачи управленческого учета</p> <p>Отличие управленческого учета от финансового и налогового учета</p> <p>Взаимодействие финансового и управленческого учета</p> <p>Производственный учет как составная часть управленческого учета: сущность, содержание, модели учета затрат на производство</p> <p>Содержание, цель, задачи и принципы стратегического управленческого учета</p> <p>Экономическая сущность, затрат, расходов, результатов, условия их</p>

				<p>признания в учете и соотношение при принятии управленческих решений</p> <p>Состав затрат на производство и расходов на продажу, включаемых в себестоимость продукции, работ, услуг и их классификация</p> <p>Основные принципы и задачи учета затрат на производство</p> <p>Нормативные документы, используемые для составления бухгалтерской отчетности.</p> <p>Пользователи бухгалтерской отчетности, адреса и сроки ее представления</p> <p>Виды, состав бухгалтерской отчетности, сроки и порядок ее утверждения и представления.</p>
	<p>Раздел 6. Бухгалтерский баланс и отчет о финансовых результатах</p>	<p>ПК-1</p> <p>ПК-2</p>	<p>Контрольная работа</p>	<p>Подготовительные и заключительные работы перед составлением бухгалтерской отчетности.</p> <p>Общие положения о порядке составления, утверждения и представления бухгалтерской отчетности.</p> <p>Виды и формы бухгалтерских балансов, их классификация.</p> <p>Схема построения бухгалтерского баланса в России.</p> <p>Значение и функции бухгалтерского баланса в рыночной экономике.</p> <p>Инвентаризация отдельных статей баланса.</p> <p>Порядок оценки внеоборотных активов в балансе.</p> <p>Порядок оценки оборотных активов в балансе.</p> <p>Техника составления бухгалтерского баланса.</p> <p>Порядок оценки статей отчета о финансовых результатах.</p> <p>Значение и целевая направленность отчета о финансовых результатах в рыночной экономике.</p> <p>Взаимосвязь отчета о финансовых результатах с положениями по бухгалтерскому учету «Доходы организации» (ПБУ 9/99) и «Расходы организации» (ПБУ 10/99).</p> <p>Допущения временной определенности фактов хозяйственной деятельности при составлении отчета о финансовых результатах.</p>

.3.2. Оценочные материалы для проведения промежуточной аттестации обучающихся по дисциплине (модулю)

Вопросы/задания для проведения промежуточной аттестации обучающихся по дисциплине (модулю)

Коды контролируемой компетенций	Вопросы /задания
ОПК-4 Способен предлагать экономически и финансово обоснованные организационно-управленческие решения в профессиональной деятельности	<ol style="list-style-type: none"> 1. Исторический обзор развития учета. 2. Содержание, цели, задачи и функции бухгалтерского учета 3. Основопологающие принципы бухгалтерского учета и требования, предъявляемые к нему. 4. Основные нормативные документы, определяющие методологические основы, порядок организации и ведения бухгалтерского учета в организациях Российской Федерации. 5. Пользователи бухгалтерской информации 6. Учетные регистры, их классификация и способы исправления ошибок в них. 7. Инвентаризация, как метод бухгалтерского учета, порядок ее проведения и отражения результатов в бухгалтерском учете. 8. Система нормативного регулирования бухгалтерского учета и отчетности в России. 9. Учетная политика организации и ее основные элементы 10. Строение и структура бухгалтерского баланса. 11. Двойная запись, ее сущность и значение. 12. Счета бухгалтерского учета и их строение. 13. Счета синтетического и аналитического учета 14. Оборотные ведомости по синтетическим счетам и счетам аналитического учета. 15. Строение плана счетов бухгалтерского учета. 16. Реформация баланса, цель и техника ее составления. 17. Типовые изменения в балансе, вызываемые хозяйственными операциями 18. Взаимосвязь между счетами и балансом.
ПК-1 Способен вести бухгалтерский учет	<ol style="list-style-type: none"> 19. Учет уставного (складочного) капитала (фонда) его назначение и порядок формирования. 20. Учет формирования и движения собственного капитала организации. 21. Учет добавочного капитала и целевого финансирования. 22. Учет нераспределенной прибыли (непокрытого убытка). 23. Учет приобретения объектов основных средств. 24. Основные средства и задачи их учета. 25. Перечень материальных ценностей, учитываемых в составе основных средств 26. Проведение переоценки основных средств и отражение ее результатов в учете. 27. Учет амортизации основных средств и методика его отражения в бухгалтерском учете. 28. Учет аренды имущества и лизинговых операций. 29. Учет затрат, увеличивающих общую инвентарную стоимость основных средств 30. Понятие, классификация и оценка нематериальных активов. 31. Особенности начисления амортизации нематериальных активов. 32. Материально-производственные запасы, их классификация и оценка 33. Учет специального имущества (специального инструмента, специальных приспособлений, специального оборудования, специальной одежды и специальной оснастки).

	<p>34. Учет формирования резервов под снижение стоимости материальных ценностей.</p> <p>35. Порядок организации кассовых операций в организациях и их документирование.</p> <p>36. Учет кредитных отношений между организацией и учреждением банка.</p> <p>37. Учет денежных средств, находящихся на специальных счетах в банке.</p> <p>38. Учет переводов в пути.</p> <p>39. Учет операций на валютных счетах, касса в иностранной валюте.</p> <p>40. Учет курсовых разниц.</p> <p>52. Понятие, классификация и оценка финансовых вложений</p> <p>41. Аналитический учет финансовых вложений и раскрытие информации в бухгалтерской отчетности.</p> <p>42. Учет финансовых вложений (инвестиций) в ценные бумаги организаций, банков, других эмитентов.</p> <p>43. Учет расчетов с персоналом по оплате труда.</p> <p>44. Исчисление среднего заработка.</p> <p>45. Учет удержаний из заработной платы.</p> <p>46. Учет расходов по оплате труда.</p> <p>47. Сущность и оценка долгосрочных инвестиций</p> <p>48. Учет инвестиций в капитальное строительство</p> <p>49. Учет инвестиций при подрядном способе работ.</p> <p>50. Синтетический и аналитический учет расчетов с поставщиками и подрядчиками.</p> <p>51. Учет расчетов с покупателями и заказчиками.</p> <p>52. Учет расчетов по видам кредитов и займов.</p> <p>53. Учет расчетов с учредителями и персоналом по прочим операциям</p> <p>54. Понятие дебиторской и кредиторской задолженности и учет расчетов с ними.</p> <p>55. Учет расчетов с бюджетом по налогам и сборам.</p> <p>56. Содержание и порядок составления бухгалтерской отчетности .</p> <p>57. Учет резервов, создаваемых в организации (резервный капитал, резервы предстоящих расходов, резервы по сомнительным долгам).</p> <p>58. Определение чистой прибыли (убытка) по данным бухгалтерского учета на конец года.</p> <p>59. Учет прочих доходов и расходов</p> <p>60. Предназначение забалансовых счетов.</p> <p>61. Управленческий учет как элемент информационной системы организации. Предпосылки появления и развития управленческого учета в РФ</p> <p>62. Сущность, цели, задачи управленческого учета</p> <p>101. Отличие управленческого учета от финансового и налогового учета</p> <p>102. Взаимодействие финансового и управленческого учета</p> <p>103. Производственный учет как составная часть управленческого учета: сущность, содержание, модели учета затрат на производство</p> <p>104. Содержание, цель, задачи и принципы стратегического управленческого учета</p> <p>105. Экономическая сущность, затрат, расходов, результатов, условия их признания в учете и соотношение при принятии управленческих решений</p>
--	---

	<p>106. Состав затрат на производство и расходов на продажу, включаемых в себестоимость продукции, работ, услуг и их классификация</p> <p>107. Основные принципы и задачи учета затрат на производство</p> <p>108. Нормативные документы, используемые для составления бухгалтерской отчетности.</p>
<p>ПК-2 Способен осуществлять вспомогательные функции при выполнении аудиторского задания и оказании прочих услуг, связанных с аудиторской деятельностью</p>	<p>62. Пользователи бухгалтерской отчетности, адреса и сроки ее представления</p> <p>63. Виды, состав бухгалтерской отчетности, сроки и порядок ее утверждения и представления.</p> <p>64. Подготовительные и заключительные работы перед составлением бухгалтерской отчетности.</p> <p>65. Общие положения о порядке составления, утверждения и представления бухгалтерской отчетности.</p> <p>66. Виды и формы бухгалтерских балансов, их классификация.</p> <p>67. Схема построения бухгалтерского баланса в России.</p> <p>68. Значение и функции бухгалтерского баланса в рыночной экономике.</p> <p>69. Инвентаризация отдельных статей баланса.</p> <p>70. Порядок оценки внеоборотных активов в балансе.</p> <p>71. Порядок оценки оборотных активов в балансе.</p> <p>72. Техника составления бухгалтерского баланса.</p> <p>73. Порядок оценки статей отчета о финансовых результатах.</p> <p>74. Значение и целевая направленность отчета о финансовых результатах в рыночной экономике.</p> <p>75. Взаимосвязь отчета о финансовых результатах с положениями по бухгалтерскому учету «Доходы организации» (ПБУ 9/99) и «Расходы организации» (ПБУ 10/99).</p> <p>76. Допущения временной определенности фактов хозяйственной деятельности при составлении отчета о финансовых результатах.</p> <p>77. Взаимосвязь данных отчета о финансовых результатах с другими отчетными формами.</p> <p>78. Использование данных отчета о финансовых результатах для оценки рентабельности организации.</p> <p>79. Порядок оценки статей отчета об изменениях капитала.</p> <p>80. Структура капитала организации по данным отчета об изменениях капитала.</p> <p>81. Порядок отражения в отчете об изменениях капитала раздела «движение капитала».</p> <p>82. Порядок отражения в отчете об изменениях капитала раздела «корректировки в связи с изменением учетной политики и исправлением ошибок».</p> <p>83. Порядок оценки статей отчета о движении денежных средств.</p> <p>84. Целевое назначение отчета о движении денежных средств для внешних и внутренних пользователей.</p> <p>85. Характеристика денежных потоков в отчете о движении денежных средств.</p> <p>86. Порядок оценки статей приложения к бухгалтерскому балансу.</p> <p>87. Раскрытие информации о наличии и изменениях состава нематериальных активов в пояснениях к бухгалтерскому балансу.</p>

РАЗДЕЛ 5. УСЛОВИЯ РЕАЛИЗАЦИИ ДИСЦИПЛИНЫ (МОДУЛЯ)

5.1. Перечень основной и дополнительной учебной литературы для освоения дисциплины (модуля)

5.1.1. Основная литература

1. Фельдман, И. А. Бухгалтерский учет : учебник для вузов / И. А. Фельдман. — Москва : Издательство Юрайт, 2019. — 287 с. — (Бакалавр. Прикладной курс). — ISBN 978-5-9916-3575-2. — Текст : электронный // ЭБС Юрайт [сайт]. — URL: <http://www.biblio-online.ru/bcode/426163>

2. Лупикова, Е. В. Бухгалтерский учет. Теория бухгалтерского учета : учебное пособие для вузов / Е. В. Лупикова. — 3-е изд., перераб. и доп. — Москва : Издательство Юрайт, 2020. — 245 с. — (Высшее образование). — ISBN 978-5-9916-8994-6. — Текст : электронный // ЭБС Юрайт [сайт]. — URL: <http://www.biblio-online.ru/bcode/452325>

3. Агеева, О. А. Бухгалтерский учет и анализ в 2 ч. Часть 1. Бухгалтерский учет : учебник для вузов / О. А. Агеева, Л. С. Шахматова. — Москва : Издательство Юрайт, 2020. — 273 с. — (Высшее образование). — ISBN 978-5-534-04059-3. — Текст : электронный // ЭБС Юрайт [сайт]. — URL: <http://biblio-online.ru/bcode/452527>

5.1.2. Дополнительная литература

1. Дмитриева, И. М. Бухгалтерский учет с основами МСФО : учебник и практикум для вузов / И. М. Дмитриева. — 5-е изд., перераб. и доп. — Москва : Издательство Юрайт, 2020. — 325 с. — (Высшее образование). — ISBN 978-5-534-00076-4. — Текст : электронный // ЭБС Юрайт [сайт]. — URL: <http://www.biblio-online.ru/bcode/449866>

2. Учет внешнеэкономической деятельности : учебник и практикум для бакалавриата и магистратуры / Т. М. Рогуленко [и др.]; под общей редакцией С. В. Пономаревой, А. В. Бодяко. — Москва : Издательство Юрайт, 2019. — 218 с. — (Бакалавр и магистр. Модуль). — ISBN 978-5-534-01057-2. — Текст : электронный // ЭБС Юрайт [сайт]. — URL: <http://www.biblio-online.ru/bcode/436539>

3. Дмитриева, И. М. Бухгалтерский учет с основами МСФО : учебник и практикум для вузов / И. М. Дмитриева. — 5-е изд., перераб. и доп. — Москва : Издательство Юрайт, 2020. — 325 с. — (Высшее образование). — ISBN 978-5-534-00076-4. — Текст : электронный // ЭБС Юрайт [сайт]. — URL: <http://biblio-online.ru/bcode/449866>

5.2 Перечень ресурсов информационно-коммуникационной сети «Интернет», необходимых для освоения дисциплины (модуля)

Правовое регулирование аудиторской деятельности в Российской Федерации осуществляется в соответствии с Федеральным законом от 30.12.2008 N 307-ФЗ "Об аудиторской деятельности" (далее - Закон N 307-ФЗ), другими федеральными законами и принятыми в соответствии с ними иными нормативными правовыми актами и нормативными актами Банка России.

Согласно Закону N 307-ФЗ аудиторская деятельность осуществляется в соответствии со стандартами аудиторской деятельности, а также иными требованиями, установленными Банком России, саморегулируемой организацией аудиторов. Под стандартами аудиторской деятельности понимаются международные стандарты аудита, принимаемые Международной федерацией бухгалтеров и признанные в порядке, установленном Правительством Российской Федерации. К аудиторской деятельности не относятся проверки, осуществляемые в соответствии с требованиями и в порядке, отличными от требований и порядка, установленных стандартами аудиторской деятельности.

Документ, содержащий международные стандарты аудита, вступает в силу на территории Российской Федерации в сроки, определенные в этом документе. В случае если в этом документе, не определен срок и (или) порядок вступления в силу либо он признан подлежащим применению на территории Российской Федерации после срока, определенного в нем, такой документ вступает в силу на территории Российской Федерации со дня его официального опубликования (п. 10 Положения о признании международных стандартов аудита подлежащими применению на территории Российской Федерации).

Виды аудиторских услуг, в том числе перечень сопутствующих аудиту услуг, определены Приказом Минфина России от 09.03.2017 N 33н.

Дополнительно см.:

О законодательных изменениях в 2023 году >>>

Концепция развития аудиторской деятельности в Российской Федерации до 2024 года >>>

Основные направления развития аудиторской деятельности в Российской Федерации на период до 2024 года >>>

Справочную информацию: "Обязательный аудит" >>>

Методические материалы по вопросам организации и осуществления аудиторской деятельности в условиях распространения новой коронавирусной инфекции размещены на Интернет-сайте Международной федерации бухгалтеров по адресу:
<https://www.iaasb.org/focus-areas/guidance-auditors-during-coronavirus-pandemic>

Указатель к справочной информации:

1. Международные стандарты аудита и иные международные документы, утвержденные Приказом Минфина России от 09.01.2019 N 2н
 2. Дополнительные документы Международной федерации бухгалтеров (МФБ), признанные для применения в России
 3. Иные документы, регулирующие аудиторскую деятельность
 4. Международные стандарты аудита и иные международные документы, утвержденные Приказами Минфина России от 24.10.2016 N 192н и от 09.11.2016 N 207н
 5. Федеральные правила (стандарты) аудиторской деятельности, действовавшие до 1 января 2018 года.
1. Международные стандарты аудита и иные международные документы, утвержденные Приказом Минфина России от 09.01.2019 N 2н
 - a. Международные стандарты контроля качества (МСКК)
 - b. Международные стандарты аудита (МСА)
 - c. Международные отчеты о практике аудита (МОПА)
 - d. Международные стандарты обзорных проверок (МСОП)
 - e. Международные стандарты заданий, обеспечивающих уверенность (МСЗОУ)
 - f. Международные стандарты сопутствующих услуг (МССУ)
 2. Дополнительные документы Международной федерации бухгалтеров (МФБ), признанные для применения в России
 3. Иные документы, регулирующие аудиторскую деятельность
 - a. Профессиональная этика и независимость аудиторов
 - b. Повышение квалификации аудитора
 - c. Противодействие коррупции и легализации (отмыванию) доходов, полученных преступным путем, и финансированию терроризма
 - d. Контроль (надзор) за деятельностью саморегулируемых организаций аудиторов
 - e. Истребование документов налоговым органом у аудитора
 - f. Внутренний контроль качества работы аудиторских организаций, индивидуальных аудиторов
 - g. Отчетность по аудиторской деятельности
 - h. Формы аудиторских заключений
 - i. Разъяснения практики применения законодательства Российской Федерации и иных нормативных правовых актов, которые регулируют аудиторскую деятельность

- j. Документы для оказания помощи аудиторским организациям при проведении аудита
- 4. Международные стандарты аудита и иные международные документы, утвержденные Приказами Минфина России от 24.10.2016 N 192н и от 09.11.2016 N 207н
 - a. Международные стандарты контроля качества (МСКК)
 - b. Международные стандарты аудита (МСА)
 - c. Международные стандарты обзорных проверок (МСОП)
 - d. Международные стандарты заданий, обеспечивающих уверенность (МСЗОУ)
 - e. Международные стандарты сопутствующих услуг (МССУ)
 - f. Международные отчеты о практике аудита (МОПА)
- 5. Федеральные правила (стандарты) аудиторской деятельности, действовавшие до 1 января 2018 года

№ №	Название электронного ресурса	Описание электронного ресурса	Используемый для работы адрес
1.	ЭБС «Университетская библиотека онлайн»	Электронная библиотека, обеспечивающая доступ высших и средних учебных заведений, публичных библиотек и корпоративных пользователей к наиболее востребованным материалам по всем отраслям знаний от ведущих российских издательств	http://biblioclub.ru/
2.	Научная электронная библиотека eLIBRARY.ru	Крупнейший российский информационно-аналитический портал в области науки, технологии, медицины и образования, содержащий рефераты и полные тексты более 34 млн научных публикаций и патентов	http://elibrary.ru/
3.	Образовательная платформа Юрайт	Электронно-библиотечная система для ВУЗов, ССУЗов, обеспечивающая доступ к учебникам, учебной и методической литературе по различным дисциплинам.	https://urait.ru/
4.	База данных "EastView"	Полнотекстовая база данных периодических изданий	https://dlib.eastview.com
5.	Электронная библиотека "Grebennikon"	Библиотека предоставляет доступ более чем к 30 журналам, выпускаемых Издательским домом "Гребенников".	https://grebennikon.ru/

5.3 Методические указания для обучающихся по освоению дисциплины (модуля)

Освоение обучающимся дисциплины (модуля) предполагает изучение материалов дисциплины (модуля) на аудиторных занятиях и в ходе самостоятельной работы. Аудиторные занятия проходят в форме лекций, семинаров, практических и лабораторных занятий.

При подготовке к аудиторным занятиям необходимо помнить особенности каждой формы его проведения.

Подготовка к учебному занятию лекционного типа заключается в следующем.

С целью обеспечения успешного обучения обучающийся должен готовиться к лекции, поскольку она является важнейшей формой организации учебного процесса, поскольку:

- знакомит с новым учебным материалом;
- разъясняет учебные элементы, трудные для понимания;
- систематизирует учебный материал;
- ориентирует в учебном процессе.

С этой целью:

- внимательно прочитайте материал предыдущей лекции;

- ознакомьтесь с учебным материалом по учебнику и учебным пособиям с темой прочитанной лекции;
- внесите дополнения к полученным ранее знаниям по теме лекции на полях лекционной тетради;
- запишите возможные вопросы, которые вы зададите лектору на лекции по материалу изученной лекции;
- постарайтесь уяснить место изучаемой темы в своей подготовке;
- узнайте тему предстоящей лекции (по тематическому плану, по информации лектора) и запишите информацию, которой вы владеете по данному вопросу.

Подготовка к занятию семинарского типа

При подготовке и работе во время проведения занятий семинарского типа следует обратить внимание на следующие моменты: на процесс предварительной подготовки, на работу во время занятия, обработку полученных результатов, исправление полученных замечаний.

Предварительная подготовка к учебному занятию семинарского типа заключается в изучении теоретического материала в отведенное для самостоятельной работы время, ознакомление с инструктивными материалами с целью осознания задач практического занятия.

Работа во время проведения учебного занятия семинарского типа включает:

- консультирование студентов преподавателями и вспомогательным персоналом с целью предоставления исчерпывающей информации, необходимой для самостоятельного выполнения предложенных преподавателем задач;
- самостоятельное выполнение заданий согласно обозначенной учебной программой тематики.

Обработка, обобщение полученных результатов лабораторной работы проводится обучающимися самостоятельно или под руководством преподавателя (в зависимости от степени сложности поставленных задач). В результате оформляется индивидуальный отчет. Подготовленная к сдаче на контроль и оценку работа сдается преподавателю. Форма отчетности может быть письменная, устная или две одновременно. Главным результатом в данном случае служит получение положительной оценки по каждой лабораторной работе/практическому занятию. Это является необходимым условием при проведении рубежного контроля и допуска к экзамену. При получении неудовлетворительных результатов обучающийся имеет право в дополнительное время передать преподавателю работу до проведения промежуточной аттестации.

5.4 Информационно-технологическое обеспечение образовательного процесса по дисциплины (модуля)

5.4.1. Средства информационных технологий

1. Персональные компьютеры;
2. Средства доступа в Интернет;
3. Проектор.

5.4.2. Лицензионное и свободно распространяемое программное обеспечение, в том числе отечественного производства:

1. Операционная система: Astra Linux SE
2. Пакет офисных программ: LibreOffice
3. Справочная система Консультант+
4. Okular или Acrobat Reader DC
5. Ark или 7-zip
6. User Gate
7. TrueConf (client)

5.4.3. Информационные справочные системы и профессиональные базы данных

№ №	Название электронного ресурса	Описание электронного ресурса	Используемый для работы адрес
1.	ЭБС «Университетская библиотека онлайн»	Электронная библиотека, обеспечивающая доступ высших и средних учебных заведений, публичных библиотек и корпоративных пользователей к наиболее востребованным материалам по всем отраслям знаний от ведущих российских издательств	http://biblioclub.ru/
2.	Научная электронная библиотека eLIBRARY.ru	Крупнейший российский информационно-аналитический портал в области науки, технологии, медицины и образования, содержащий рефераты и полные тексты более 34 млн научных публикаций и патентов	http://elibrary.ru/
3.	Образовательная платформа Юрайт	Электронно-библиотечная система для ВУЗов, ССУЗов, обеспечивающая доступ к учебникам, учебной и методической литературе по различным дисциплинам.	https://urait.ru/
4.	База данных "EastView"	Полнотекстовая база данных периодических изданий	https://dlib.eastview.com
5.	Электронная библиотека "Grebennikon"	Библиотека предоставляет доступ более чем к 30 журналам, выпускаемых Издательским домом "Гребенников".	https://grebennikon.ru/

5.5. Материально-техническое обеспечение образовательного процесса по дисциплине (модулю)

Для изучения дисциплины (модуля) используются:

Учебная аудитория для занятий лекционного типа оснащена специализированной мебелью: стол для преподавателя, парты, стулья, доска для написания мелом; техническими средствами обучения: видеопроекторное оборудование, средства звуковоспроизведения, экран и имеющие выход в сеть Интернет.

Учебная аудитория для занятий семинарского типа: оснащена специализированной мебелью: стол для преподавателя, парты, стулья, доска для написания мелом; техническими средствами обучения (видеопроекторное оборудование, средства звуковоспроизведения, экран и имеющие выход в сеть Интернет).

Помещения для самостоятельной работы обучающихся: оснащены специализированной мебелью (парты, стулья) техническими средствами обучения

(персональные компьютеры с доступом в сеть Интернет и обеспечением доступа в электронно-информационную среду университета, программным обеспечением).

5.6. Образовательные технологии

При реализации дисциплины (модуля) применяются различные образовательные технологии, в том числе технологии электронного обучения.

Освоение дисциплины (модуля) предусматривает использование в учебном процессе активных и интерактивных форм проведения учебных занятий в форме разбор конкретных ситуаций в сочетании с внеаудиторной работой с целью формирования и развития **профессиональных** навыков обучающихся.

При освоении дисциплины (модуля) предусмотрено применением электронного обучения и дистанционных образовательных технологий.

Учебные часы дисциплины (модуля) предусматривают классическую контактную работу преподавателя с обучающимся в аудитории и контактную работу посредством электронной информационно-образовательной среды в синхронном и асинхронном режиме (вне аудитории) посредством применения возможностей компьютерных технологий (электронная почта, электронный учебник, тестирование, вебинар, видеофильм, презентация, форум и др.).

В рамках дисциплины (модуля) предусмотрены встречи с руководителями и работниками организаций, деятельность которых связана с *направленностью/специализацией* реализуемой основной профессиональной образовательной программы.

ЛИСТ РЕГИСТРАЦИИ ИЗМЕНЕНИЙ

№ п/п	Содержание изменения	Реквизиты документа об утверждении изменения	Дата введения изменения
1.	Утверждена и введена в действие решением Ученого совета Экономического факультета на основании Федерального государственного образовательного стандарта высшего образования по направлению подготовки 38.03.01 Экономика (уровень образования), утвержденным приказом Министерства образования и	Протокол заседания Ученого совета Экономического факультета № 9 «27» апреля 2023 года	01.09.2023

	науки Российской Федерации от 12.08.2020 г. № 954		
2.	*	Протокол заседания Ученого совета факультета № _____ от «_____» _____ 20____ года	—:—:—
3.	*	Протокол заседания Ученого совета факультета № _____ от «_____» _____ 20____ года	—:—:—
4.	*	Протокол заседания Ученого совета факультета № _____ от «_____» _____ 20____ года	—:—:—



Министерство науки и высшего образования Российской Федерации
Федеральное государственное бюджетное образовательное учреждение
высшего образования
«Российский государственный социальный университет»

УТВЕРЖДАЮ

Декан факультета
экономики и управления

Солодуха П.В.

26 апреля 2023 г.

РАБОЧАЯ ПРОГРАММА ДИСЦИПЛИНЫ (МОДУЛЯ)

ФИНАНСЫ И ФИНАНСОВАЯ СИСТЕМА

Направление подготовки
38.03.01 «Экономика»

Направленность
Бухгалтерский учет, анализ и аудит

**ОБРАЗОВАТЕЛЬНАЯ ПРОГРАММА ВЫСШЕГО ОБРАЗОВАНИЯ –
ПРОГРАММА БАКАЛАВРИАТА**

Форма обучения
очно-заочная

Москва 2023

СОДЕРЖАНИЕ

РАЗДЕЛ 1. ПАСПОРТ РАБОЧЕЙ ПРОГРАММЫ ДИСЦИПЛИНЫ (МОДУЛЯ)	4
1.1 Цель и задачи дисциплины (модуля).....	4
1.2 Планируемые результаты обучения по дисциплине (модулю) в рамках планируемых результатов освоения основной профессиональной образовательной программы высшего образования – программы бакалавриата/магистратуры/специалитета соотнесенные с установленными индикаторами достижения компетенций	4
РАЗДЕЛ 2. СТРУКТУРА И СОДЕРЖАНИЕ ДИСЦИПЛИНЫ (МОДУЛЯ)	5
2.1 Объем дисциплины (модуля), включая контактную работу обучающегося с педагогическими работниками и самостоятельную работу обучающегося	5
2.2. Учебно-тематический план дисциплины (модуля).....	5
2.3. Содержание дисциплины (модуля)	6
РАЗДЕЛ 3. УЧЕБНО-МЕТОДИЧЕСКОЕ ОБЕСПЕЧЕНИЕ САМОСТОЯТЕЛЬНОЙ РАБОТЫ ОБУЧАЮЩИХСЯ ПО ДИСЦИПЛИНЕ (МОДУЛЮ)	8
3.1. Виды самостоятельной работы обучающихся по дисциплине (модулю).....	17
3.2. Задания для самостоятельной работы	19
3.3. Методические указания к самостоятельной работе по дисциплине (модулю)	26
РАЗДЕЛ 4. ОЦЕНОЧНЫЕ МАТЕРИАЛЫ ПО ДИСЦИПЛИНЕ (МОДУЛЮ)	27
4.1. Форма промежуточной аттестации обучающегося по дисциплине (модулю).....	27
4.2. Оценочные материалы, определяющие процедуры оценивания знаний, умений, навыков и (или) опыта деятельности, характеризующих этапы формирования компетенций.....	27
4.2.1. Организационные основы применения балльно-рейтинговой системы оценки успеваемости обучающихся по дисциплине (модулю).....	27
4.2.2. Проведение текущего контроля успеваемости обучающихся по дисциплине (модулю) в соответствии с балльно-рейтинговой системой оценки успеваемости обучающегося.....	28
4.2.3. Проведение промежуточной аттестации обучающихся по дисциплине (модулю) в соответствии с балльно-рейтинговой системой оценки успеваемости обучающегося.....	29
4.3. Перечень заданий для проведения текущей и промежуточной оценки знаний, умений, навыков и (или) опыта деятельности, характеризующих этапы формирования компетенций.....	31
4.3.1. Оценочные материалы для проведения текущей аттестации и рубежного контроля, обучающихся по дисциплине (модулю).....	31
4.3.2. Оценочные материалы для проведения промежуточной аттестации обучающихся по дисциплине (модулю)	32
РАЗДЕЛ 5. УСЛОВИЯ РЕАЛИЗАЦИИ ДИСЦИПЛИНЫ (МОДУЛЯ)	43
5.1. Перечень основной и дополнительной учебной литературы для освоения дисциплины (модуля) ..	43
5.1.1. Основная литература.....	43
5.1.2. Дополнительная литература.....	44
5.2 Перечень ресурсов информационно-коммуникационной сети «Интернет», необходимых для освоения дисциплины (модуля)	44
5.3 Методические указания для обучающихся по освоению дисциплины (модуля).....	45
5.4 Информационно-технологическое обеспечение образовательного процесса по дисциплины (модуля)	46
5.4.1. Средства информационных технологий	46
5.4.2. Лицензионное и свободно распространяемое программное обеспечение, в том числе отечественного производства:	46
5.4.3. Информационные справочные системы и профессиональные базы данных	46
5.5. Материально-техническое обеспечение образовательного процесса по дисциплине (модулю).....	47
5.6. Образовательные технологии	47
ЛИСТ РЕГИСТРАЦИИ ИЗМЕНЕНИЙ	48

Рабочая программа дисциплины (модуля) «Финансы и финансовая система» разработана на основании федерального государственного образовательного стандарта высшего образования – *бакалавриата* по направлению подготовки 38.03.01 Экономика, утвержденного приказом Министерства науки и высшего образования Российской Федерации от 12.08.2020 г № 954, учебного плана по основной профессиональной образовательной программе высшего образования - программы *бакалавриата* по направлению подготовки 38.03.01 Экономика (далее – «ОПОП»).

Рабочая программа дисциплины (модуля) «Финансы и финансовая система» разработана рабочей группой в составе: канд.экон.наук, доцента Егоровой Е.Н.

Рабочая программа дисциплины (модуля) обсуждена и утверждена на заседании факультета экономики и управления
(наименование факультета)

Протокол № 9 от «26» апреля 2023 года

Декан факультета:
д-р эконом.наук, профессор



П.В.Солодуха

РАЗДЕЛ 1. ПАСПОРТ РАБОЧЕЙ ПРОГРАММЫ ДИСЦИПЛИНЫ (МОДУЛЯ)

1.1 Цель и задачи дисциплины (модуля)

Цель дисциплины (модуля) заключается в получении обучающимися теоретических знаний о месте и роли финансов в системе экономических отношений в Российской Федерации и мировой экономики с последующим применением в профессиональной сфере и практических навыков (формирование) общей культуры, расчётно-экономических, организационно-управленческих, расчётно-финансовых и банковских навыков.

Задачи дисциплины (модуля):

- 1) изучить основные понятия теории финансов, их содержание и механизмы реализации, принципы и функции финансов и их реализация в современных условиях;
- 2) изучить позиции ведущих школ и направлений современной финансово-кредитной науки;
- 3) раскрыть особенности организации и функционирования денежно-кредитной, налоговой, социальной и таможенной систем, роль денег и кредита в регулировании макроэкономических процессов в стране и мире;
- 4) сформировать представление о месте и роли финансов в современной рыночной экономике;
- 5) сформировать у студентов навыки систематизации и оценки различных явлений и закономерностей в финансовой сфере;
- 6) овладеть приемами анализа и прогнозирования процессов в сфере финансовых отношений

1.2 Планируемые результаты обучения по дисциплине (модулю) в рамках планируемых результатов освоения основной профессиональной образовательной программы высшего образования – программы *бакалавриата* соотнесенные с установленными индикаторами достижения компетенций

Процесс освоения дисциплины (модуля) направлен на формирование у обучающихся следующих компетенций: ОПК-4 в соответствии с учебным планом.

В результате освоения дисциплины (модуля) обучающийся должен демонстрировать следующие результаты:

Категория компетенций (при наличии)	Код компетенции Формулировка компетенции	Код и наименование индикатора достижения компетенции	Результаты обучения
	ОПК-4 Способен предлагать экономически и финансово обоснованные организационно-управленческие решения в профессиональной деятельности	ОПК-4.1 Рассчитывает показатели деятельности экономических субъектов для подготовки финансового обоснования организационно-управленческого решения ОПК-4.2 Применяет финансовые методы и финансовые механизмы для обоснования организационно-управленческих решений ОПК-4.3 Критически сопоставляет альтернативные варианты решения поставленных профессиональных задач, разрабатывает и обосновывает способы их решения с учётом	<i>Знать:</i> показатели деятельности экономических субъектов для подготовки финансового обоснования <i>Уметь:</i> Применять финансовые методы и финансовые механизмы и обосновывать их с учётом критериев экономической эффективности и оценки рисков

		критериев экономической эффективности, оценки рисков и возможных социально-экономических последствий	
--	--	--	--

РАЗДЕЛ 2. СТРУКТУРА И СОДЕРЖАНИЕ ДИСЦИПЛИНЫ (МОДУЛЯ)

2.1 Объем дисциплины (модуля), включая контактную работу обучающегося с педагогическими работниками и самостоятельную работу обучающегося

Общая трудоемкость дисциплины (модуля) составляет 8 зачетных единиц.

Очно-заочная форма обучения

Вид учебной работы	Всего часов	Семестры			
		3	4		
Контактная работа обучающихся с педагогическими работниками	96	48	48		
Лекционные занятия	48	24	24		
<i>из них: в форме практической подготовки</i>					
Практические занятия	48	24	24		
<i>из них: в форме практической подготовки</i>					
Консультации					
<i>из них: в форме практической подготовки</i>					
Самостоятельная работа обучающихся	174	87	87		
Контроль промежуточной аттестации	18	9	9		
Форма промежуточной аттестации	зачет	зачет	зачет		
ОБЪЕМ ДИСЦИПЛИНЫ (МОДУЛЯ) В ЧАСАХ	288	144	144		

2.2. Учебно-тематический план дисциплины (модуля)

Очно-заочной формы обучения

Раздел, тема	Виды учебной работы, академических часов									
	Всего	Самостоятельная работа	Контактная работа обучающихся с педагогическими работниками						Консультации / Иная контактная работа	<i>из них: в форме практической подготовки</i>
			Всего	Лекционные занятия	<i>из них: в форме практической подготовки</i>	Практические занятия	<i>из них: в форме практической подготовки</i>			
Модуль 1 (Семестр 3)										
Раздел 1.1 Финансы и финансовая система	33	21	12	6			6			

Раздел, тема	Виды учебной работы, академических часов							
	Всего	Самостоятельная работа	Контактная работа обучающихся с педагогическими работниками					
			Всего	Лекционные занятия <i>из них: в форме практической подготовки</i>	Практические занятия <i>из них: в форме практической подготовки</i>	Консультации / Иная контактная работа <i>из них: в форме практической подготовки</i>		
Раздел 1.2. Финансовая политика и управление финансами	34	22	12	6		6		
Раздел 1.3. Государственные и муниципальные финансы	34	22	12	6		6		
Раздел 1.4. Государственный кредит и займы. Страхование	34	22	12	6		6		
Контроль промежуточной аттестации (час)	9							
<i>Форма промежуточной аттестации (указать)</i>	зачет							
Общий объем, часов	144	87	48	24		24		
Модуль 2 (Семестр 4)								
Раздел 2.1. Государственные внебюджетные фонды	33	21	12	6		6		
Раздел 2.2. Финансы организаций (предприятий)	34	22	12	6		6		
Раздел 2.3. Финансы домашних хозяйств	34	22	12	6		6		
Раздел 2.4. Международные финансы	34	22	12	6		6		
Контроль промежуточной аттестации (час)	9							
<i>Форма промежуточной аттестации (указать)</i>	зачет							
Общий объем, часов	144	87	48	24		24		

2.3. Содержание дисциплины (модуля)

РАЗДЕЛ 1.1. ФИНАНСЫ И ФИНАНСОВАЯ СИСТЕМА

Перечень изучаемых элементов содержания

Понятие финансов, их место в системе экономических отношений. Отличия финансов от других денежных отношений. Внешние проявления финансов. Финансовые операции. Субъекты финансовых отношений.

Роль и значение финансов. Место финансов в распределении ВВП и национального богатства. Роль финансов в обеспечении расширенного воспроизводства. Функции финансов, как проявление их сущности.

Финансовые ресурсы как материальный носитель финансовых отношений. Понятие финансовых ресурсов. Особенности формирования и использования финансовых ресурсов. Классификация финансовых ресурсов. Финансовые и кредитные ресурсы, их взаимосвязь и взаимозависимость.

Финансовый рынок в механизме перераспределения финансовых ресурсов. Понятие финансового рынка. Его функции и значение. Состав финансового рынка. Становление и развитие финансового рынка РФ. Особенности финансового рынка РФ. Проблемы и перспективы его развития.

Различные подходы к определению финансовой системы в современной экономической литературе. Понятие финансовой системы как совокупности финансовых отношений. Сферы и звенья финансовой системы, их взаимосвязь и взаимозависимость. Факторы, определяющие состав сфер и звеньев финансовой системы.

Финансовая система Российской Федерации на современном этапе. Сферы финансовой системы: финансы организаций, финансы домохозяйств, государственные и муниципальные финансы, их значение.

ЗАДАНИЯ К ПРАКТИЧЕСКИМ ЗАНЯТИЯМ РАЗДЕЛА 1.1

Тема практического занятия: Финансы и финансовая система

Форма практического задания: реферат

Примерный перечень тем рефератов к разделу 1.1:

1. Сущность финансов, их специфические признаки.
2. Место финансов в воспроизводственном процессе.
3. Финансовый механизм, его понятие и назначение. Составные части и элементы финансового механизма.
4. Видов финансовых отношений. Формы и методы функционирования финансов.
5. Понятие финансовой системы как совокупности финансовых отношений, сферы и звенья финансовой системы.
6. Факторы, определяющие состав сфер и звеньев финансовой системы.
7. Отличия и сходство финансовой системы РФ от финансовых систем зарубежных государств.
8. Становление и развитие финансовых отношений в Древней Руси.
9. Особенности финансовых преобразований Петра I.
10. Новые подходы к проведению финансовых преобразований в период царствования Екатерины II
11. Финансовые реформы Александра I
12. Историческое значение «Плана финансов» М.М. Сперанского
13. Финансовые реформы С.Ю. Витте.
14. Роль и значение финансовых реформ П.А. Столыпина.
15. Роль деятельности Е.Ф. Канкрин в истории русской финансовой мысли.
16. Вклад Василия Леонтьева в мировую финансовую науку.
17. Изменение роли и функций государства в условиях рыночных отношений.
18. Изменения в содержании и организации финансовых отношений в условиях рыночных отношений.

19. Западные теории финансового регулирования: возможности адаптации к российским условиям.
20. Теория Дж. М. Кейнса, неокейнсианство и посткейнсианство: финансовые концепции.
21. Монетаризм и его развитие: поиски новых подходов.
22. Финансовые дискуссии 20-х годов XX столетия в России

РУБЕЖНЫЙ КОНТРОЛЬ К РАЗДЕЛУ 1.1

форма рубежного контроля – тестовые задания

РАЗДЕЛ 1.2. ФИНАНСОВАЯ ПОЛИТИКА И УПРАВЛЕНИЕ ФИНАНСАМИ

Перечень изучаемых элементов содержания

Понятие финансовой политики. Субъекты и объекты финансовой политики. Содержание и значение финансовой политики. Финансовая стратегия и тактика. Инструменты финансовой политики. Эффективность финансовой политики и ее оценка. Факторы, оказывающие влияние на эффективность финансовой политики. Правовые основы государственной и муниципальной финансовой политики.

Особенности финансового регулирования экономики. Финансовые инструменты регулирования отраслевых пропорций. Финансовые методы воздействия на развитие территорий. Финансовое регулирование социальной структуры общества. Особенности финансового регулирования в условиях экономического кризиса.

Современная финансовая политика Российской Федерации, ее задачи и пути их решения. Финансовая политика организаций, ее цели и задачи. Особенности финансовой политики коммерческих и некоммерческих организаций. Финансовая политика домохозяйств.

Финансовый механизм как инструмент реализации финансовой политики. Понятие и содержание финансового механизма. Характеристика основных составляющих финансового механизма.

Объективные основы управления финансами. Понятие управления финансами, его функциональные элементы. Объекты и субъекты управления финансами. Содержание оперативного управления финансами. Элементы управления финансами.

Финансовое планирование и прогнозирование, его место в системе управления финансами. Виды финансовых планов и прогнозов. Методы финансового планирования и прогнозирования. Проблемы финансового планирования в Российской Федерации. Финансовые планы и прогнозы органов государственной власти и местного самоуправления, коммерческих и некоммерческих организаций, особенности их содержания, механизм составления и утверждения.

Финансовый контроль, его место в управлении финансами. Виды, формы и методы финансового контроля, их классификация. Органы государственного и негосударственного финансового контроля

Правовые основы управления финансами. Характеристика правовой базы управления финансами в Российской Федерации, ее развитие и совершенствование в 21 веке.

Организационные основы управления финансами. Общая характеристика органов управления государственными и муниципальными финансами. Полномочия законодательной и исполнительной власти в управлении финансами. Функции и полномочия Министерства финансов РФ.

ЗАДАНИЯ К ПРАКТИЧЕСКИМ ЗАНЯТИЯМ РАЗДЕЛА 1.2

Тема практического занятия: Финансовая политика и управление финансами

Форма практического задания: реферат

1. Понятие финансовой политики, ее содержание и значение.
2. Финансовая стратегия и тактика.
3. Эффективность финансовой политики. Факторы, влияющие на эффективность финансовой политики РФ.
4. Правовые основы разработки и реализации государственной и муниципальной финансовой политики.
5. Характеристика современной финансовой политики Российской Федерации.
6. Особенности и задачи финансовой политики, проводимой коммерческими и некоммерческими организациями
7. Понятие управления финансами, его функциональные элементы.
8. Финансовое планирование и прогнозирование как элемент управления финансами.
9. Виды финансовых планов и прогнозов, их краткая характеристика.
10. Особенности составления и утверждения финансовых планов и прогнозов органами государственной власти
11. Финансовый контроль, его место в управлении финансами. Цель и задачи финансового контроля.
12. Виды, формы и методы финансового контроля.
13. Основные направления совершенствования финансового контроля.
Экономическая сущность и роль финансового рынка.
14. Финансовый рынок РФ, его особенности и основные проблемы.
15. Государственное регулирование финансового рынка РФ, цели, задачи, проблемы.
16. Цели, задачи и методы финансового регулирования.
17. Прямое и косвенное государственное финансовое регулирование.
18. Финансовая политика. Субъекты и объекты финансовой политики, взаимосвязь экономической и финансовой политики.
19. Цели и задачи финансовой политики. Основные направления финансовой политики РФ на современном этапе.
20. Понятие управления финансами, его функциональные элементы. Особенности финансов как объекта управления.
21. Субъектов управления финансами, характеристика их полномочий.
22. Финансовое планирование и прогнозирование, их место в системе управления финансами.
23. Основные этапы и методы финансового планирования и прогнозирования.
24. Виды финансовых планов и прогнозов, их назначение.
25. Содержание финансового контроля, его цели и задачи.
26. Нормативно-правовые акты, регламентирующие управление финансами в разных сферах финансовой системы Российской Федерации.

Форма практического задания: расчетно-аналитическое задание

1. Заполнить таблицу, характеризующую основные постулаты ведущих экономических школ по вопросам финансово-бюджетной политики

Школа	Основные положения финансово-бюджетной, налоговой политики
А.Смит, Д.Рикардо	
Кейнсианство	
Монетаристская теория	
Неоклассики	
Неокейнсианство	

2. Заполнить таблицу, дать ответы и прокомментировать их.

Вопрос	Комментарий
Охарактеризуйте периоды становления советской финансовой науки	
Какое отношение к теории финансов имели меркантилизм и протекционизм как школы политической экономии?	
Представители какой концепции ратовали за позитивную роль государства и финансов в регулировании экономики?	
Объясните суть дискуссии по вопросам теории финансов. Как вы понимаете термин «финансовая наука»?	
Охарактеризуйте финансовые концепции классиков политэкономии.	
Какова роль финансов в современных теориях «общественного благосостояния»	
В чем состоит практическая значимость оптимизма В. Парето?	
Сравните основные положения неокейнсианцев и посткейнсианцев?	
В чем состоит суть финансового регулирования социально-экономических процессов?	
Какие формы финансового регулирования вам известны?	
Охарактеризуйте позитивные моменты и недостатки в развитии отечественной финансовой науки.	
Какие проблемы финансового развития были предметом дискуссий в отечественной финансовой мысли?	
Назовите видных российских ученых-экономистов XIX-XX вв.	
Какие экономические реформы были проведены в России в XX веке?	
В чем суть «Плана финансов» Сперанского?	
Что входит в объект изучения финансовой науки?	
Назовите теории финансовой науки	

3. Найти и проанализировать статистические данные, характеризующие финансовое состояние российского государства на разных этапах социально-экономического развития и составить аналитическую записку, отражающую выявленные тенденции.

4. Заполните таблицу:

Причины мирового финансового кризиса 2008 года	Влияние мирового финансового кризиса на экономику России	Антикризисные меры Правительства РФ по ликвидации причин мирового финансового кризиса в 2009-2010 гг.

РУБЕЖНЫЙ КОНТРОЛЬ К РАЗДЕЛУ 1.2
форма рубежного контроля – тестовые задания

РАЗДЕЛ 1.3. ГОСУДАРСТВЕННЫЕ И МУНИЦИПАЛЬНЫЕ ФИНАНСЫ

Перечень изучаемых элементов содержания

Бюджет как экономическая и правовая категория. Бюджетная система и бюджетное устройство: сущность, назначение. Звенья бюджетной системы в федеративном и унитарном государстве. Бюджетный федерализм. Бюджетная система РФ, ее принципы. Федеральный бюджет и бюджеты государственных внебюджетных фондов Российской Федерации. Бюджет субъекта Российской Федерации и бюджет территориального государственного внебюджетного фонда. Местный бюджет. Бюджетная классификация РФ. Бюджетная политика РФ. Сущность и назначение доходных и расходных статей бюджета. Сбалансированность бюджетов. Дефицит бюджета и источники его финансирования. Государственный и муниципальный долг. Межбюджетные трансферты.

ЗАДАНИЯ К ПРАКТИЧЕСКИМ ЗАНЯТИЯМ РАЗДЕЛА 1.3

Тема практического занятия: ГОСУДАРСТВЕННЫЕ И МУНИЦИПАЛЬНЫЕ ФИНАНСЫ

Форма практического задания: реферат

1. Бюджет как инструмент финансового регулирования.
2. Проблемы бюджетного регулирования и межбюджетные отношения. Мировой опыт.
3. Проблемы бюджетного регулирования и межбюджетные отношения. Российская практика.
4. Бюджетная система федеративного государства
5. Бюджетная система унитарного государства
6. Модели бюджетного федерализма.
7. Становление российской модели бюджетного федерализма.
8. Сбалансированность государственного бюджета: проблемы и способы обеспечения.
9. Государственный долг РФ: происхождение, регулирование, состояние.
10. Структура федерального бюджета РФ
11. Доходные статьи федерального бюджета РФ
12. Расходные статьи федерального бюджета РФ
13. Налоговые доходы бюджета
14. Неналоговые доходы бюджета
15. Бюджет субъекта РФ: особенности формирования и функционирования.
16. Местные бюджеты.
17. Межбюджетные трансферты
18. Бюджетная классификация в РФ – понятие, назначение
19. Бюджетная политика Российской Федерации
20. Источники финансирования дефицита бюджета РФ
21. Государственные внебюджетные фонды: сущность и характер функционирования.
22. Бюджеты государственных внебюджетных фондов.
23. Консолидированный бюджет: сущность, назначение.
24. Горизонтальное и вертикальное выравнивание.

РУБЕЖНЫЙ КОНТРОЛЬ К РАЗДЕЛУ 1.3
форма рубежного контроля – тестовые задания

РАЗДЕЛ 1.4. ГОСУДАРСТВЕННЫЙ КРЕДИТ И ЗАЙМЫ. СТРАХОВАНИЕ

Перечень изучаемых элементов содержания

Понятие государственного долга. Причины образования государственного долга. Классификация долгов. Формы государственного долга. Государственный внутренний долг РФ. Государственный внешний долг РФ. Понятия государственного внутреннего и внешнего долга. Учет государственных долгов. Виды внутреннего долга. Структура и динамика внутреннего долга. Виды внешних долгов. Структура и динамика внешнего долга. Критические показатели внешнего долга. Управление государственным долгом. Сущность управления государственным долгом. Формы управления государственным долгом. Особенности и стадии управления внешним долгом. Формы использования внешних займов. Погашение внешнего долга. Первоочередные задачи в области управления внешним долгом.

Экономическая сущность, функции и роль страхования в современном обществе, Страховой рынок. Законодательное обеспечение страховой деятельности, Основы перестрахования, Личное, имущественное страхование и страхование ответственности.

ЗАДАНИЯ К ПРАКТИЧЕСКИМ ЗАНЯТИЯМ РАЗДЕЛА 1.4

Тема практического занятия: ГОСУДАРСТВЕННЫЙ КРЕДИТ И ЗАЙМЫ. СТРАХОВАНИЕ

Форма практического задания: реферат

1. Общая характеристика государственного долга. Эволюция рынка государственных обязательств в России.
2. Рынок государственных обязательств США
3. Общая характеристика внешнего долга России
4. Управление внутренним долгом России.
5. История формирования государственного долга РФ.
6. Характеристика государственных ценных бумаг.
7. Формы и методы управления государственным долгом.
8. Пути реструктуризации долга бывшего СССР.
9. Мировой опыт управления государственным долгом.
10. Программа государственных внешних заимствований РФ (на текущий финансовый год и плановый период).
11. Программа государственных внутренних заимствований РФ (на текущий финансовый год и плановый период).
12. Современное состояние рынка государственных ценных бумаг РФ.
13. Понятие страхования и страховой деятельности. Функции страхования.
14. Государственный надзор за страховой деятельностью. Лицензирование страховой деятельностью.
15. История становления и развития страхования в России и за рубежом.
16. Понятие и особенности обязательств по страхованию. Формы страхования. Виды страхования.
17. Виды субъектов страховой деятельности. Страховщик. Объединение страховщиков. Общество взаимного страхования. Страхователь. Выгодоприобретатель. Застрахованное лицо. Страховой агент. Страховой брокер. Страховой актуарий.
18. Страховой риск. Страховой случай. Страховая сумма. Страховые выплаты (страховое возмещение). Страховая премия (страховые взносы). Страховой тариф.
19. Личное страхование.
20. Страхование ответственности. Страхование риска ответственности за нарушение договора.

21. Добровольное страхование в России: виды и особенности
22. Страхование банковских вкладов.
23. Договор морского страхования.
24. Имущественное страхование.
25. Страховые мошенничества. Страховые уловки.
26. История становления и развития страхования в России в советский период.
27. История становления и развития страхования в других странах.

РУБЕЖНЫЙ КОНТРОЛЬ К РАЗДЕЛУ 1.4

форма рубежного контроля – тестовые задания

РАЗДЕЛ 2.1. ГОСУДАРСТВЕННЫЕ ВНЕБЮДЖЕТНЫЕ ФОНДЫ

Перечень изучаемых элементов содержания

Сущность государственных внебюджетных фондов и их функции. Задачи фондов. Причины их образования. Источники формирования средств внебюджетных фондов. Отличительные черты государственных внебюджетных фондов. Социальный фонд России (Пенсионный фонд РФ и Фонд социального страхования). Фонд обязательного медицинского страхования. Сущность, функции и задачи Социального фонда. Доходы и расходы бюджета фонда. Сущность пенсионной реформы. Сущность социального страхования. Функции и задачи фонда. Сущность Фонда обязательного медицинского страхования РФ. Функции и задачи фонда. Доходы и расходы бюджета ФОМС.

ЗАДАНИЯ К ПРАКТИЧЕСКИМ ЗАНЯТИЯМ РАЗДЕЛА 2.1

Тема практического занятия: ГОСУДАРСТВЕННЫЕ ВНЕБЮДЖЕТНЫЕ ФОНДЫ

Форма практического задания: расчетно-аналитическое задание

1. Сделать вертикальный и горизонтальный анализ бюджета государственного Пенсионного фонда РФ текущего года.
2. Проанализировать изменения в динамике и структуре основных показателей бюджета государственного Пенсионного фонда РФ за 3 года.
3. Сделать вертикальный и горизонтальный анализ бюджета государственного Фонда социального страхования РФ текущего года.
4. Проанализировать изменения в динамике и структуре основных показателей бюджета государственного Фонда социального страхования РФ за 3 года.
5. Сделать вертикальный и горизонтальный анализ бюджета государственного Фонда обязательного медицинского страхования РФ текущего года.
6. Проанализировать изменения в динамике и структуре основных показателей бюджета государственного Фонда обязательного медицинского страхования РФ за 3 года.

РУБЕЖНЫЙ КОНТРОЛЬ К РАЗДЕЛУ 2.1

форма рубежного контроля – тестовые задания

РАЗДЕЛ 2.2. ФИНАНСЫ ОРГАНИЗАЦИЙ (ПРЕДПРИЯТИЙ)

Перечень изучаемых элементов содержания

Характеристика звеньев финансов организаций. Понятие финансов коммерческих организаций, основные принципы их функционирования. Влияние организационно-правовых форм и отраслевых особенностей на организацию финансов коммерческих организаций.

Понятие финансов некоммерческих организаций, принципы их функционирования. Виды финансовых отношений некоммерческих организаций различных организационно-правовых форм. Источники формирования финансовых ресурсов некоммерческих организаций, их состав и структура. Основные направления использования финансовых ресурсов некоммерческой организации. Особенности финансового механизма разных типов государственных и муниципальных учреждений.

ЗАДАНИЯ К ПРАКТИЧЕСКИМ ЗАНЯТИЯМ РАЗДЕЛА 2.2

Тема практического занятия: ФИНАНСЫ ОРГАНИЗАЦИЙ (ПРЕДПРИЯТИЙ)

Форма практического задания: реферат

1. Финансы организаций как экономическая категория.
2. Финансовые отношения организаций и принципы их организации.
3. Роль финансов в деятельности организации.
4. Экономическое содержание и состав финансовых ресурсов организаций.
5. Государственное регулирование финансовых отношений организации.
6. Особенности финансов полных товариществ и товариществ на вере.
7. Особенности финансов обществ с ограниченной ответственностью и обществ с дополнительной ответственностью.
8. Особенности финансов акционерных обществ.
9. Финансы производственных кооперативов.
10. Финансы государственных и муниципальных унитарных предприятий.
11. Финансы некоммерческих организаций.
12. Особенности финансов кредитных организаций.
13. Особенности финансов страховых организаций.
14. Организация финансов в различных отраслях экономики (капитального строительства, сельского хозяйства, транспорта, товарного обращения)
15. Понятие доходов. Классификация доходов. Методы признания доходов.
16. Формирование и использование выручки от продаж.
17. Планирование выручки от продаж (объема продаж).
18. Понятие расходов. Классификация расходов. Методы признания расходов.
19. Системы управления затратами на предприятии.
20. Планирование себестоимости продукции.
21. Экономическое содержание, функции и виды прибыли.
22. Формирование, распределение и использование чистой прибыли (убытка) отчетного периода.
23. Методы планирования прибыли (убытка) от продаж и чистой прибыли (убытка) отчетного периода.
24. Взаимосвязь выручки от продаж, расходов, прибыли (убытка) от продаж и чистой прибыли (убытка) отчетного периода (анализ безубыточности). Точка безубыточности, запас финансовой прочности, производственный леверидж.
25. Влияние учетной политики для целей бухгалтерского учета на финансовый результат (метод отнесения издержек на себестоимость продукции; метод признания доходов/расходов; метод амортизации; формирование резервов).
26. Влияние учетной политики для целей налогообложения на финансовый результат (метод отнесения издержек на себестоимость продукции; метод признания доходов/расходов; метод амортизации; формирование резервов).
27. Экономическое содержание оборотного капитала. Структура оборотных активов организации. Источники финансирования оборотного капитала организации.
28. Экономическое содержание основного капитала организации. Структура основного капитала организации. Источники финансирования основного капитала организации.

29. Амортизация и ее роль в воспроизводственном процессе. Методы начисления амортизации в бухгалтерском и налоговом учете.

РУБЕЖНЫЙ КОНТРОЛЬ К РАЗДЕЛУ 2.2

форма рубежного контроля – тестовые задания

РАЗДЕЛ 2.3. ФИНАНСЫ ДОМАШНИХ ХОЗЯЙСТВ

Перечень изучаемых элементов содержания

Экономическое содержание финансов домохозяйств, их состав и функции. Финансовые отношения домохозяйств, их характеристика. Финансы индивидуальных предпринимателей, их особенности. Финансовые ресурсы домохозяйств, источники их формирования и основные направления использования. Направления расходования денежных средств домохозяйствами. Особенности формирования и использования финансовых ресурсов индивидуальными предпринимателями.

ЗАДАНИЯ К ПРАКТИЧЕСКИМ ЗАНЯТИЯМ РАЗДЕЛА 2.3

Тема практического занятия: ФИНАНСЫ ДОМАШНИХ ХОЗЯЙСТВ

Форма практического задания: реферат

1. Доходы и расходы домашних хозяйств
2. Экономическое содержание финансов домохозяйств, их состав и функции.
3. Финансовые отношения домохозяйств, их характеристика.
4. Финансы индивидуальных предпринимателей, их особенности.
5. Финансовые ресурсы домохозяйств, источники их формирования и основные направления использования.
6. Направления расходования денежных средств домохозяйствами.
7. Особенности финансов домашних хозяйств, их функции. Роль домашних хозяйств в институциональной экономике. Роль финансов домашних хозяйств в воспроизводственном процессе.
8. Понятие уровня и качества жизни домашних хозяйств. Точки зрения ученых - экономистов на уровень и качество жизни домашних хозяйств.
9. Экономические риски, присущие домашним хозяйствам, их характеристика. Мнения ученых - экономистов на риски, присущие домашним хозяйствам.
10. Состав и структура источников дохода домашних хозяйств, их характеристика
11. Структура бюджета домашнего хозяйства.
12. Понятие и сущность сбережений домашних хозяйств, их функции. Цели сбережений домашних хозяйств. Факторы, определяющие современный сберегательный процесс в России.
13. Характеристика видов инвестиций сбережений домашних хозяйств во вклады (депозиты) коммерческих банков. Проблемы формирования депозитов домашних хозяйств.
14. Инвестиционные вложения домашних хозяйств в общие фонды банковского управления (ОФБУ).
15. Инвестиционные вложения домашних хозяйств в паевые инвестиционные фонды (ПИФы). Проблемы участия домашних хозяйств в паевых инвестиционных фондах.
16. Инвестиционные вложения домашних хозяйств в негосударственные пенсионные фонды (НПФ), проблемы их использования.
17. Инвестиционные вложения домашних хозяйств на цели потребительского кредитования. Проблемы потребительского кредитования домашних хозяйств.
18. Инвестиционные вложения домашних хозяйств в недвижимость. Проблемы ипотечного кредитования домашних хозяйств.

РУБЕЖНЫЙ КОНТРОЛЬ К РАЗДЕЛУ 2.3

форма рубежного контроля – тестовые задания

РАЗДЕЛ 2.4. МЕЖДУНАРОДНЫЕ ФИНАНСЫ

Перечень изучаемых элементов содержания

Основы международных финансов. Понятие «международные финансы». Особенности организации международных финансов. Международные финансово-кредитные организации. История создания Международных финансово-кредитных институтов. Структура и деятельность Мирового Банка, МБРР, МАР и МФК: цели, функции, деятельность. Кредитный механизм МВФ. Проблемы и перспективы взаимодействия международных финансово-кредитных институтов. Сотрудничество России с мировыми финансово-кредитными институтами. Международные финансовые посредники. Управление международными финансами. Развитие финансовой системы Российской Федерации в условиях глобальной экономики.

ЗАДАНИЯ К ПРАКТИЧЕСКИМ ЗАНЯТИЯМ РАЗДЕЛА 2.4

Тема практического занятия: МЕЖДУНАРОДНЫЕ ФИНАНСЫ

Форма практического задания: реферат

1. Развитие и становление системы международных финансов
2. Международный финансовый рынок: понятие, сущность, содержание
3. Связь регулирующих мер в США с ситуацией на финансовых рынках ЕС
4. Финансовый кризис в 2011-2012 годах
5. Особенности мирового финансово-экономического развития стран G 20
6. Международный рынок страховых услуг
7. Международный рынок ценных бумаг
8. Финансовый кризис в развивающихся странах
9. Международное финансово-экономическое сотрудничество в глобальной политике
10. Движение цен на мировых товарных рынках в 2000-2020 годах
11. Международный рынок золота
12. Международная торговля и цены на сырьевые товары
13. Платежный баланс и государственный бюджет
14. Регулирование банкротства системообразующих финансовых институтов (Systemically important financial institutions, SIFIs)
15. Финансовая система США и ее взаимозависимость с международными финансами
16. Федеральная резервная система (Federal Reserve System - FRS)
17. Органы регулирования финансовых рынков США
18. Современная финансово-экономическая политика ЕС
19. Политика дерегулирования финансового рынка в США
20. Реформы на американском финансовом рынке: теоретические дискуссии, законодательство и политика правительства
21. Особенности действия банковской системы ЕС и ее правовое регулирование
22. Рынки капиталов и структура финансового рынка Великобритании
23. Общая характеристика финансовых систем и финансовых рынков ведущих стран ЕС
24. Особенности международных финансовых систем и перспективы их развития
25. Республика Кипр как международный финансовый центр
26. Современный мировой финансовый кризис 2013-2014 гг.
27. Особенности антикризисных действий США и стран ЕС
28. Международный банковские пулы: Парижский и Лондонский

29. Содержание и значение Маастрихтского договора
30. Швейцарский (Женевский) и Цюрихский международный финансовый центр
31. Международный финансовый рынок и перспективы его развития
32. Государственный бюджет и финансово-экономическая политика государства
33. Общая характеристика финансовой системы и финансового рынка Франции
34. Общая характеристика финансовой системы и финансового рынка Японии
35. Общая характеристика финансовой системы и финансового рынка Германии
36. Общая характеристика финансовой системы и финансового рынка Китая
37. Международная валютная система
38. Общая характеристика финансовой системы и финансового рынка России
39. Международные банковские центры развитых стран и нелегальные капиталы
40. Международные (транснациональные) коммерческие банки
41. Базельское соглашение от Базель 1 и Базель 3
42. Деятельность наднациональных финансово-экономических организаций
43. Особенности антикризисных действий США и ЕС
44. Эволюция взглядов лидеров стран группы G20
45. Международный валютный фонд
46. Формы валютных сделок на международном финансовом рынке
47. Золотовалютные резервы государства
48. Экспорт и импорт капитала в быстроразвивающихся странах
49. Внешний долг России
50. Основные направления реформирования системы международных финансов
51. Международные банковские пулы: Парижский и Лондонский
52. Экономические причины возникновения банковской и государственной задолженности и их последствия
53. Мировой рынок производных финансовых инструментов
54. Факторы, влияющие на политику стран в отношении ПИИ

РУБЕЖНЫЙ КОНТРОЛЬ К РАЗДЕЛУ 2.4
форма рубежного контроля – тестовые задания

РАЗДЕЛ 3. УЧЕБНО-МЕТОДИЧЕСКОЕ ОБЕСПЕЧЕНИЕ
САМОСТОЯТЕЛЬНОЙ РАБОТЫ ОБУЧАЮЩИХСЯ ПО ДИСЦИПЛИНЕ
(МОДУЛЮ)

3.1. Виды самостоятельной работы обучающихся по дисциплине (модулю)

Очно-заочной формы обучения

Раздел, тема	Количество часов	Вид самостоятельной работы
Модуль 1. семестр 6		
Раздел 1.1 Финансы и финансовая система	21	Вопросы для самостоятельной работы

Раздел 1.2. Финансовая политика и управление финансами	22	Вопросы для самостоятельной работы
Раздел 1.3. Государственные и муниципальные финансы	22	Вопросы для самостоятельной работы
Раздел 1.4. Государственный кредит и займы. Страхование	22	Вопросы для самостоятельной работы Расчетно-аналитическое задание
Общий объем по модулю/семестру, часов	87	
Раздел 2.1. Государственные внебюджетные фонды	21	Вопросы для самостоятельной работы Расчетно-аналитическое задание
Раздел 2.2. Финансы организаций (предприятий)	22	Вопросы для самостоятельной работы
Раздел 2.3. Финансы домашних хозяйств	22	Кейсы
Раздел 2.4. Международные финансы	22	Вопросы для самостоятельной работы Расчетно-аналитическое задание
Общий объем по модулю/семестру, часов	87	
Общий объем по дисциплине (модулю), часов	174	

3.2. Задания для самостоятельной работы

Задания для самостоятельной работы к Разделу 1.1 Финансы и финансовая система

Вопросы для самостоятельной работы к Разделу 1.1

1. Зачем нужны финансы Вам, организации, государству?
2. Приведите примеры финансовых отношений, с которыми Вы встречались в своей жизни.
3. Когда и почему появились финансы?
4. Разберите различные определения термина «финансы», какое из определений Вы считаете более правильным и почему. Попробуйте сформулировать собственное определение финансов.
5. Зачем нужен финансовый рынок?
6. Какие операции на финансовом рынке Вы совершали лично? А Ваши друзья? Какую цель они преследовали? Чем плох и чем хорош финансовый рынок РФ?
7. Как перераспределяются валовой внутренний продукт и национальное богатство с помощью финансов? Приведите примеры.
8. Дайте определение финансовой системы
9. Какая сфера и какое звено финансовой системы является базовым и почему? Почему так важно правильно определить эту сферу и это звено?
10. Как развивалась финансовая система РФ?
11. По каким показателям можно судить о состоянии финансовой системы?
12. Используя интернет, найдите макроэкономические показатели, проанализируйте их и охарактеризуйте современное состояние финансовой системы РФ.
13. Как может повлиять состояние финансовой системы РФ на Вас лично? На Ваших знакомых? На организации и государство?

Литература для самостоятельного изучения к Разделу 1.1

1. Финансы : учебник и практикум для вузов / Л. А. Чалдаева [и др.] ; под редакцией Л. А. Чалдаевой. — 3-е изд., перераб. и доп. — Москва : Издательство Юрайт, 2023. — 491 с. — (Высшее образование). — ISBN 978-5-534-13954-9. — Текст : электронный // Образовательная платформа Юрайт [сайт]. — URL: <https://urait.ru/bcode/511050> (дата обращения: 01.03.2023).
2. Финансы, деньги и кредит : учебник и практикум для вузов / Д. В. Бураков [и др.] ; под редакцией Д. В. Буракова. — 2-е изд., перераб. и доп. — Москва : Издательство Юрайт, 2023. — 366 с. — (Высшее образование). — ISBN 978-5-534-10230-7. — Текст : электронный // Образовательная платформа Юрайт [сайт]. — URL: <https://urait.ru/bcode/512091> (дата обращения: 01.03.2023).
3. Финансы : учебник и практикум для вузов / Н. И. Берзон [и др.] ; под общей редакцией Н. И. Берзона. — 4-е изд., перераб. и доп. — Москва : Издательство Юрайт, 2023. — 541 с. — (Высшее образование). — ISBN 978-5-534-15996-7. — Текст : электронный // Образовательная платформа Юрайт [сайт]. — URL: <https://urait.ru/bcode/523606> (дата обращения: 01.03.2023).

Задания для самостоятельной работы к Разделу 1.2 Финансовая политика и управление финансами

Вопросы для самостоятельной работы к Разделу 1.2

1. От чего зависит финансовая политика государства, организации, домохозяйства
2. В каком документе (документах) закрепляется финансовая политика государства, организации?
3. Как на финансовую политику домохозяйства может повлиять снижение налогов.

4. В каких целях могут быть снижены налоги, а в каких повышены. Какие еще обязательные платежи, кроме налогов, могут быть использованы при проведении финансовой политики государства?

5. Какие данные надо взять, чтобы рассчитать эффективность финансовой политики государства?

6. Какие цели ставятся при управлении финансами?

7. На какой срок в настоящее время составляются государственные прогнозы в области финансов? Изучите последние прогнозы, проанализируйте их.

8. Какие специализированные органы финансового контроля Вы знаете? Каковы их полномочия?

9. В чем проявляется финансовый контроль со стороны Центрального банка РФ (если он осуществляет этот контроль).

10. Какой финансовый контроль предпочтительнее предварительный или последующий и почему? Какой труднее осуществить и почему?

11. Кто и каким образом осуществляет финансовый контроль в Вашем домохозяйстве? Как Вы охарактеризуете и оцените этот контроль?

Литература для самостоятельного изучения к Разделу 1.2.

1. Финансы : учебник и практикум для вузов / Л. А. Чалдаева [и др.] ; под редакцией Л. А. Чалдаевой. — 3-е изд., перераб. и доп. — Москва : Издательство Юрайт, 2023. — 491 с. — (Высшее образование). — ISBN 978-5-534-13954-9. — Текст : электронный // Образовательная платформа Юрайт [сайт]. — URL: <https://urait.ru/bcode/511050> (дата обращения: 01.03.2023).

2. Финансы, деньги и кредит : учебник и практикум для вузов / Д. В. Бураков [и др.] ; под редакцией Д. В. Буракова. — 2-е изд., перераб. и доп. — Москва : Издательство Юрайт, 2023. — 366 с. — (Высшее образование). — ISBN 978-5-534-10230-7. — Текст : электронный // Образовательная платформа Юрайт [сайт]. — URL: <https://urait.ru/bcode/512091> (дата обращения: 01.03.2023).

3. Финансы : учебник и практикум для вузов / Н. И. Берзон [и др.] ; под общей редакцией Н. И. Берзона. — 4-е изд., перераб. и доп. — Москва : Издательство Юрайт, 2023. — 541 с. — (Высшее образование). — ISBN 978-5-534-15996-7. — Текст : электронный // Образовательная платформа Юрайт [сайт]. — URL: <https://urait.ru/bcode/523606> (дата обращения: 01.03.2023).

Задания для самостоятельной работы к Разделу 1.3. Государственные и муниципальные финансы

Вопросы для самостоятельной работы к Разделу 1.3

1. Что из себя представляет бюджет государства?
2. Каковы функции бюджета государства?
3. Какие отличительные особенности различных моделей бюджетного федерализма Вы знаете?

4. Сколько звеньев насчитывает бюджетная система РФ?

5. Каково назначение бюджетной классификации?

6. Как формируется бюджет государственных внебюджетных фондов?

7. Какие виды доходов бюджета Вы знаете?

8. Какие направления расходных обязательств РФ Вы можете перечислить?

9. Какие виды межбюджетных трансфертов Вы знаете?

Литература для самостоятельного изучения к Разделу 1.3.

1. Региональные и муниципальные финансы: учебник и практикум для вузов / Л. Л. Игониная [и др.] ; под редакцией Л. Л. Игониной. — 2-е изд., перераб. и доп. — Москва : Издательство Юрайт, 2023. — 555 с. — (Высшее образование). — ISBN 978-5-534-12754-6. — Текст : электронный // Образовательная платформа Юрайт [сайт]. — URL: <https://urait.ru/bcode/511702> (дата обращения: 01.03.2023).
2. Финансы : учебник и практикум для вузов / Л. А. Чалдаева [и др.] ; под редакцией Л. А. Чалдаевой. — 3-е изд., перераб. и доп. — Москва : Издательство Юрайт, 2023. — 491 с. — (Высшее образование). — ISBN 978-5-534-13954-9. — Текст : электронный // Образовательная платформа Юрайт [сайт]. — URL: <https://urait.ru/bcode/511050> (дата обращения: 01.03.2023).

Задания для самостоятельной работы к Разделу 1.4. Государственный кредит и займы. Страхование

Вопросы для самостоятельной работы к Разделу 1.4

1. Что такое государственный долг?
2. Какова структура внутреннего долга РФ?
3. Какова структура внешнего долга РФ?
4. Каковы формы управления государственным долгом?
5. Каковы основные задачи РФ в области управления государственным долгом?
6. Назовите причины образования государственного долга
7. Назовите формы государственного долга
8. Назовите виды государственного долга.
9. Назовите особенности управления внешним долгом
10. Каковы формы использования внешних займов государством?
11. Как осуществляется погашение внешнего долга?
12. В чем сущность актуарных расчетов?
13. Что такое тарифная ставка?
14. Назовите системы страхования.
15. Что такое франшиза?
16. Что представляет собой система пропорционального страхования

Форма практического задания: расчетно-аналитическое задание.

Сделать анализ динамики и структуры государственного внутреннего и государственного внешнего долга за 3 года. Оформить выводы.

Форма практического задания: расчетно-аналитическое задание

Задание 1. Стоимость объекта – 15 млн.руб. Страховая сумма – 3,5 млн. руб. Ущерб – 7,5 млн.руб. Рассчитать страховое возмещение по системам восстановительной и пропорциональной стоимости.

Задание 2. Рассчитать размер страхового платежа и страхового возмещения. Хозяйствующий субъект застраховал свое имущество сроком на один год с ответственностью за кражу со взломом на сумму 1000 т.р. Ставка страхового тарифа - 0,3 % страховой суммы. По договору страхования предусмотрена безусловная франшиза в размере 50 тыс. руб., при которой предоставляется скидка к тарифу в размере 4 %. Фактический ущерб страхователя составил 10 т.р.

Задание 3. Рассчитать размер страхового платежа и страхового возмещения. Хозяйствующий субъект застраховал свое имущество сроком на один год с ответственностью за кражу со взломом на сумму 600 т.р., ставка страхового тарифа - 0,3 % страховой суммы. По договору страхования предусмотрена условная франшиза «свободно от 1 %». Скидка к тарифу - 2 %. Фактический ущерб страхователя составил 10 т.р.

Задание 4. Условная франшиза – 1 млн.руб., убыток – 900 тыс.руб. Определить сумму страхового возмещения.

Задание 5. Безусловная франшиза – 1 млн.руб., убыток – 1400 тыс. руб. Определить сумму страхового возмещения

Литература для самостоятельного изучения к Разделу 1.4.

1. Финансы : учебник и практикум для вузов / Л. А. Чалдаева [и др.] ; под редакцией Л. А. Чалдаевой. — 3-е изд., перераб. и доп. — Москва : Издательство Юрайт, 2023. — 491 с. — (Высшее образование). — ISBN 978-5-534-13954-9. — Текст : электронный // Образовательная платформа Юрайт [сайт]. — URL: <https://urait.ru/bcode/511050> (дата обращения: 01.03.2023).

2. Финансы, деньги и кредит : учебник и практикум для вузов / Д. В. Бураков [и др.] ; под редакцией Д. В. Буракова. — 2-е изд., перераб. и доп. — Москва : Издательство Юрайт, 2023. — 366 с. — (Высшее образование). — ISBN 978-5-534-10230-7. — Текст : электронный // Образовательная платформа Юрайт [сайт]. — URL: <https://urait.ru/bcode/512091> (дата обращения: 01.03.2023).

3. Финансы : учебник и практикум для вузов / Н. И. Берзон [и др.] ; под общей редакцией Н. И. Берзона. — 4-е изд., перераб. и доп. — Москва : Издательство Юрайт, 2023. — 541 с. — (Высшее образование). — ISBN 978-5-534-15996-7. — Текст : электронный // Образовательная платформа Юрайт [сайт]. — URL: <https://urait.ru/bcode/523606> (дата обращения: 01.03.2023).

Задания для самостоятельной работы к Разделу 2.1. ГОСУДАРСТВЕННЫЕ ВНЕБЮДЖЕТНЫЕ ФОНДЫ

Вопросы для самостоятельной работы к Разделу 2.1

1. В чем заключается сущность государственных внебюджетных фондов?
2. Каковы задачи государственных внебюджетных фондов?
3. Назовите функции государственных внебюджетных фондов.
4. Каковы отличительные черты государственных внебюджетных фондов?
5. Каковы доходы и расходы бюджета Государственного Пенсионного фонда РФ?
6. Каковы доходы и расходы бюджета Государственного Фонда социального страхования РФ?
7. Каковы доходы и расходы бюджета Государственного Фонда обязательного медицинского страхования РФ?
8. В чем сущность пенсионной реформы, проводимой в РФ?

Форма практического задания: расчетно-аналитическое задание

1. Проанализировать изменения в динамике и структуре основных показателей бюджета государственного Пенсионного фонда РФ за 3 года.
2. Сделать вертикальный и горизонтальный анализ бюджета Фонда социального страхования РФ за 3 года.
3. Проанализировать изменения в динамике и структуре основных показателей бюджета государственного Фонда обязательного медицинского страхования РФ за 3 года.

Литература для самостоятельного изучения к Разделу 2.1.

1. Финансы : учебник и практикум для вузов / Л. А. Чалдаева [и др.] ; под редакцией Л. А. Чалдаевой. — 3-е изд., перераб. и доп. — Москва : Издательство Юрайт, 2023. — 491 с. — (Высшее образование). — ISBN 978-5-534-13954-9. — Текст : электронный // Образовательная платформа Юрайт [сайт]. — URL: <https://urait.ru/bcode/511050> (дата обращения: 01.03.2023).

2. Финансы, деньги и кредит : учебник и практикум для вузов / Д. В. Бураков [и др.] ; под редакцией Д. В. Буракова. — 2-е изд., перераб. и доп. — Москва : Издательство Юрайт, 2023. — 366 с. — (Высшее образование). — ISBN 978-5-534-10230-7. — Текст : электронный // Образовательная платформа Юрайт [сайт]. — URL: <https://urait.ru/bcode/512091> (дата обращения: 01.03.2023).

3. Финансы : учебник и практикум для вузов / Н. И. Берзон [и др.] ; под общей редакцией Н. И. Берзона. — 4-е изд., перераб. и доп. — Москва : Издательство Юрайт, 2023. — 541 с. — (Высшее образование). — ISBN 978-5-534-15996-7. — Текст : электронный // Образовательная платформа Юрайт [сайт]. — URL: <https://urait.ru/bcode/523606> (дата обращения: 01.03.2023).

Задания для самостоятельной работы к Разделу 2.2. ФИНАНСЫ ОРГАНИЗАЦИЙ (ПРЕДПРИЯТИЙ)

Вопросы для самостоятельной работы к Разделу 2.2.

1. Сущность финансов организаций
2. Функции финансов организаций
3. Правовое регулирование финансов организаций
4. Организационно-правовые формы финансов организаций
5. Финансовые фонды финансов организаций
6. Какова структура внеоборотных активов?
7. Какова структура оборотных активов?
8. Охарактеризуйте основные средства организации.
9. Охарактеризуйте нематериальные активы организации.
10. Охарактеризуйте оборотные фонды организации.
11. Охарактеризуйте финансовые вложения организации.
12. Охарактеризуйте собственные средства организации.
13. Каковы источники финансовых ресурсов организации?
14. В чем заключается сущность амортизации основных средств?
15. Какие вы знаете методы амортизации?

Литература для самостоятельного изучения к Разделу 2.2.

1. Финансы : учебник и практикум для вузов / Л. А. Чалдаева [и др.] ; под редакцией Л. А. Чалдаевой. — 3-е изд., перераб. и доп. — Москва : Издательство Юрайт, 2023. — 491 с. — (Высшее образование). — ISBN 978-5-534-13954-9. — Текст : электронный // Образовательная платформа Юрайт [сайт]. — URL: <https://urait.ru/bcode/511050> (дата обращения: 01.03.2023).

2. Финансы, деньги и кредит : учебник и практикум для вузов / Д. В. Бураков [и др.] ; под редакцией Д. В. Буракова. — 2-е изд., перераб. и доп. — Москва : Издательство Юрайт, 2023. — 366 с. — (Высшее образование). — ISBN 978-5-534-10230-7. — Текст : электронный // Образовательная платформа Юрайт [сайт]. — URL: <https://urait.ru/bcode/512091> (дата обращения: 01.03.2023).

3. Финансы : учебник и практикум для вузов / Н. И. Берзон [и др.] ; под общей редакцией Н. И. Берзона. — 4-е изд., перераб. и доп. — Москва : Издательство Юрайт, 2023. — 541 с. — (Высшее образование). — ISBN 978-5-534-15996-7. — Текст : электронный // Образовательная платформа Юрайт [сайт]. — URL: <https://urait.ru/bcode/523606> (дата обращения: 01.03.2023).

Задания для самостоятельной работы к Разделу 2.3. ФИНАНСЫ ДОМАШНИХ ХОЗЯЙСТВ

Форма практического задания: кейс

Кейс 1.

Исходные данные:

Семья Ивановых состоит из пяти человек: Иванов Сергей 40 лет, он работает экономистом в банке. Его жене 37 лет, работает учителем в школе. Старший сын студент первокурсник. Дочь ученица 5 класса. Бабушке 60 лет, она пенсионерка.

Доходы семьи:

- заработная плата папы составляет -25 тысяч рублей;
- заработная плата мамы составляет – 20 тысяч рублей;
- пенсия бабушки – 15 тысяч рублей;
- стипендия сына – 1600 рублей .

Расходы семьи:

- на питание – 10 000 рублей;
- оплата услуг ЖКХ – 5 000 рублей;
- питание в школе – 500 рублей;
- оплата художественной школы -350 рублей;
- обслуживание автомобиля – 5 000 рублей;
- одежда – 6 000 рублей;
- лекарства – 2 000 рублей;
- оплата за телефон и интернет – 1 500 рублей;
- оплата по кредиту – 4 000 рублей;
- непредвиденные расходы – 9 000 рублей.

Рассчитать бюджет семьи на месяц

Кейс 2.

Задание 1. Составьте бюджет семьи согласно форме, приведенной в таблице 5, по источникам доходов и статьям расходов. Семья состоит из 5 человек: отец – предприниматель без образования юридического лица; мать – преподаватель в школе; бабушка – пенсионерка; дочь – студентка; сын – ученик в школе.

Таблица 1

Доходы и расходы семьи

Доходы семьи	Расходы семьи

Литература для самостоятельного изучения к Разделу 2.3.

4. Финансы : учебник и практикум для вузов / Л. А. Чалдаева [и др.] ; под редакцией Л. А. Чалдаевой. — 3-е изд., перераб. и доп. — Москва : Издательство Юрайт, 2023. — 491 с. — (Высшее образование). — ISBN 978-5-534-13954-9. — Текст : электронный // Образовательная платформа Юрайт [сайт]. — URL: <https://urait.ru/bcode/511050> (дата обращения: 01.03.2023).

5. Финансы, деньги и кредит : учебник и практикум для вузов / Д. В. Бураков [и др.] ; под редакцией Д. В. Буракова. — 2-е изд., перераб. и доп. — Москва : Издательство Юрайт, 2023. — 366 с. — (Высшее образование). — ISBN 978-5-534-10230-7. — Текст : электронный // Образовательная платформа Юрайт [сайт]. — URL: <https://urait.ru/bcode/512091> (дата обращения: 01.03.2023).

6. Финансы : учебник и практикум для вузов / Н. И. Берзон [и др.] ; под общей редакцией Н. И. Берзона. — 4-е изд., перераб. и доп. — Москва : Издательство Юрайт, 2023. — 541 с. — (Высшее образование). — ISBN 978-5-534-15996-7. — Текст : электронный // Образовательная платформа Юрайт [сайт]. — URL: <https://urait.ru/bcode/523606> (дата обращения: 01.03.2023).

Задания для самостоятельной работы к Разделу 2.4. МЕЖДУНАРОДНЫЕ ФИНАНСЫ

Вопросы для самостоятельной работы к Разделу 2.4.

1. Какова сущность международных финансов?
2. Какова структура международных финансов?
3. Расскажите о классификации международных финансовых рынков
4. В чем сущность платежного и расчетного баланса?
5. Какова эволюция мировой валютной системы?
6. В чем особенности валютной системы РФ?
7. Назовите сегменты мирового кредитного рынка
8. В чем сущность финансовой помощи?

Форма практического задания: расчетно-аналитическое задание

1. Определите общность и различия сделок фьючерс и форвард.
2. Определите общность и различия страхования и хеджирования.
3. Дайте характеристику основных международных финансовых фондов.
4. Определите общность и различия национальной, региональной и мировой финансовых систем.
5. Дайте характеристику участников международных финансовых отношений.

Литература для самостоятельного изучения к Разделу 2.4.

1. Мировые финансы в 2 т. Том 1 : учебник и практикум для вузов / М. А. Эскиндаров [и др.] ; под общей редакцией М. А. Эскиндарова, Е. А. Звоновой. — Москва : Издательство Юрайт, 2023. — 373 с. — (Высшее образование). — ISBN 978-5-534-01876-9. — Текст : электронный // Образовательная платформа Юрайт [сайт]. — URL: <https://urait.ru/bcode/512631> (дата обращения: 01.03.2023).

2. Мировые финансы в 2 т. Том 2 : учебник и практикум для вузов / М. А. Эскиндаров [и др.] ; под общей редакцией М. А. Эскиндарова, Е. А. Звоновой. — Москва : Издательство Юрайт, 2023. — 372 с. — (Высшее образование). — ISBN 978-5-534-01878-3. — Текст : электронный // Образовательная платформа Юрайт [сайт]. — URL: <https://urait.ru/bcode/512632> (дата обращения: 01.03.2023).

3.3. Методические указания к самостоятельной работе по дисциплине (модулю)

Освоение слушателями программы предполагает изучение материалов дисциплин (модулей) в ходе самостоятельной работы.

Для успешного освоения дисциплины (модуля) и достижения поставленных целей необходимо внимательно ознакомиться с рабочей программой дисциплины (модуля), доступной в электронной информационно-образовательной среде РГСУ.

Следует обратить внимание на списки основной и дополнительной литературы, на предлагаемые преподавателем ресурсы информационно-телекоммуникационной сети Интернет. Эта информация необходима для самостоятельной работы обучающегося.

Для более углубленного изучения темы задания для самостоятельной работы рекомендуется выполнять параллельно с изучением данной темы. При выполнении заданий по возможности используйте наглядное представление материала.

Самостоятельная работа включает разнообразный комплекс видов и форм работы обучающихся.

Написание реферата (доклада).

Требования к структуре реферата (доклада):

Работа должна содержать систематизацию и краткое изложение материала из не менее 5-и литературных источников (монографий, научных статей и докладов) по выбранной теме.

Основные требования к оформлению:

Структура доклада (реферата): 1) титульный лист; 2) содержание (в нем последовательно указываются названия пунктов доклада (реферата), указываются страницы, с которых начинается каждый пункт); 3) введение (формулируется суть исследуемой проблемы, обосновывается выбор темы, определяются ее значимость и актуальность, указываются цель и задачи доклада (реферата), дается характеристика используемой литературы); 4) основная часть (каждый раздел ее доказательно раскрывает исследуемый вопрос); 5) выводы и заключение (подводятся итоги или делается обобщенный вывод по теме доклада (реферата)); 6) литература.

Доклад (реферат) оформляется на одной стороне листа белой бумаги формата А4 (210x297 мм). Интервал межстрочный -полуторный. Цвет шрифта - черный. Гарнитура шрифта основного текста - «Times New Roman» или аналогичная. Кегль (размер) от 12 до 14 пунктов. Размеры полей страницы (не менее): правое 10 мм, верхнее – 15 мм, нижнее – 20 мм, левое - 25 мм. Формат абзаца: полное выравнивание («по ширине»). Отступ красной строки одинаковый по всему тексту – 15 мм. Страницы должны быть пронумерованы с учётом титульного листа (на титульном листе номер страницы не ставится). В работах используются цитаты, статистические материалы. Эти данные оформляются в виде сносок (ссылок и примечаний). Внутритекстовые, подстрочные и затекстовые библиографические ссылки должны оформляться в соответствии с ГОСТ Р 7.0.5-2008 «Библиографическая ссылка». Общие требования и правила составления».

Реферат (доклад) сдается в бумажном и электронном виде (10 - 20 печатных страниц).

При проверке реферата (доклада) на антиплагиат - www.antiplagiat.ru - (более 50% заимствований) работа не принимается.

Выполнение тестовых заданий.

Тестовые задания содержат вопросы и 3-4 варианта ответа по базовым положениям изучаемой темы, составлены с расчетом на знания, полученные слушателями в процессе изучения темы.

Тестовые задания выполняются в письменной или электронной форме и сдаются преподавателю, ведущему дисциплину (модуль).

Написание эссе.

Эссе - вид самостоятельной исследовательской работы обучающихся, с целью углубления и закрепления теоретических знаний и освоения практических навыков. Цель эссе состоит в развитии самостоятельного творческого мышления и письменного изложения собственных мыслей. При написании эссе слушатель должен представить развернутый письменный ответ на теоретический или практический актуальный вопрос, объявленный преподавателем в аудитории непосредственно перед ее написанием. В процессе написания эссе разрешается пользоваться нормативно-правовыми актами, конспектом лекций (в печатном виде). Использование интернет-ресурсов не допускается. Темы эссе преподаватель предлагает из числа тех, которые слушатели уже рассматривали на лекциях или семинарских занятиях, исходя из содержания заданий в составе оценочных средств. По решению преподавателя, в качестве темы эссе может быть выбрана одна или несколько тем, которые могут быть распределены между слушателями по желанию.

Эссе проводится письменно, по объему не более 3-х печатных листов.

Требования к оформлению эссе:

Эссе выполняется на компьютере (гарнитура Times New Roman, шрифт 14) через 1,5 интервала с полями: верхнее, нижнее – 2; правое – 3; левое – 1,5. Отступ первой строки абзаца – 1,25. Сноски – постраничные. Таблицы и рисунки встраиваются в текст работы. При этом обязательный заголовок таблицы надо размещать над табличным полем, а рисунки сопровождать подрисовочными подписями. При включении в эссе нескольких таблиц и/или рисунков их нумерация обязательна. Обязательна и нумерация страниц. Их целесообразно проставлять внизу страницы – по середине или в правом углу. Номер страницы не ставится на титульном листе, но в общее число страниц он включается. Объем эссе, без учета приложений, не должен превышать 5 страниц. Значительное превышение установленного объема является недостатком работы и указывает на то, что слушатель не сумел отобрать и переработать необходимый материал.

Работа должна содержать собственные умозаключения по сути поставленной проблемы, включать самостоятельно проведенный анализ по сути этой проблемы, выводы, обобщающие авторскую позицию по поставленной проблеме.

РАЗДЕЛ 4. ОЦЕНОЧНЫЕ МАТЕРИАЛЫ ПО ДИСЦИПЛИНЕ (МОДУЛЮ)

4.1. Форма промежуточной аттестации обучающегося по дисциплине (модулю)

Контрольным мероприятием промежуточной аттестации обучающихся по дисциплине (модулю) является **дифференцированный зачет**, который проводится в **устной** форме.

4.2. Оценочные материалы, определяющие процедуры оценивания знаний, умений, навыков и (или) опыта деятельности, характеризующих этапы формирования компетенций

4.2.1. Организационные основы применения балльно-рейтинговой системы оценки успеваемости обучающихся по дисциплине (модулю)

Оценка качества освоения обучающимися дисциплины (модуля) реализуется в формате балльно-рейтинговой системы оценки успеваемости обучающихся (БРСО).

БРСО в ходе текущего контроля успеваемости и промежуточной аттестации осуществляется по 100-балльной шкале.

Академический рейтинг обучающегося по дисциплине (модулю) складывается из результатов:

- текущего контроля успеваемости (максимальный текущий рейтинг обучающегося 80 рейтинговых баллов;
- промежуточной аттестации (максимальный рубежный рейтинг обучающегося 20 рейтинговых баллов.

Условия оценки освоения обучающимся дисциплины (модуля) в формате БРСО доводятся преподавателем до сведения обучающихся на первом учебном занятии, а также размещены в свободном доступе в электронной информационно-образовательной среде Университета.

4.2.2. Проведение текущего контроля успеваемости обучающихся по дисциплине (модулю) в соответствии с балльно-рейтинговой системой оценки успеваемости обучающегося

В течение учебного семестра до промежуточной аттестации на основании утвержденной рабочей программы дисциплины (модуля) формируется текущий рейтинг обучающегося. Текущий рейтинг обучающегося складывается как сумма рейтинговых баллов, полученных им в течение учебного семестра по всем видам учебных занятий по дисциплине (модулю).

В процессе текущего контроля оцениваются следующие действия обучающегося, направленные на освоение компетенций в рамках изучения учебной дисциплины:

- академическая активность (посещаемость учебных занятий, самостоятельное изучение содержания учебной дисциплины в электронной информационно-образовательной среде, соблюдение сроков сдачи практических заданий и текущих контрольных мероприятий и др.);
- выполнение и сдача текущих и итогового практических заданий (эссе, рефераты, творческие задания, кейс-задания, лабораторные работы, расчетные задания и др., активное участие в групповых интерактивных занятиях (дискуссии, WiKi-проекты и др.), защита проектов и др.);
- прохождение рубежей текущего контроля, включая соблюдение графика их прохождения в электронной информационно-образовательной среде.

Для планирования расчета текущего рейтинга обучающегося используются следующие пропорции:

Вид учебного действия	Максимальная рейтинговая оценка, баллов
академическая активность	10
практические задания	40
<i>из них: текущие практические задания</i>	20
<i>итоговое практическое задание</i>	20
рубежи текущего контроля	30
<i>ИТОГО:</i>	80

В течение учебного семестра по дисциплине (модулю) обучающимся должен быть накоплен текущий рейтинг не менее 52 рейтинговых баллов (65% от максимального значения текущего рейтинга).

Необходимыми условиями допуска обучающегося к промежуточной аттестации по дисциплине являются положительное прохождение обучающимся не менее 65% рубежей

текущего контроля с накоплением не менее 65% максимального рейтингового балла за каждый рубеж текущего контроля и положительное выполнение итогового практического задания с накоплением не менее 65% максимального рейтингового балла, установленного за итоговое практическое задание.

Невыполнение вышеуказанных условий является текущей академической задолженностью, которая должна быть ликвидирована обучающимся до контрольного мероприятия промежуточной аттестации.

Сведения о наличии у обучающихся текущей академической задолженности, сроках и порядке добора рейтинговых баллов для её ликвидации доводятся до обучающихся педагогическим работником.

В случае неликвидации текущей академической задолженности, педагогический работник обязан во время контрольного мероприятия промежуточной аттестации поставить обучающемуся 0 рейтинговых баллов. В этом случае ликвидация текущей академической задолженности возможна в периоды проведения повторной промежуточной аттестации.

4.2.3. Проведение промежуточной аттестации обучающихся по дисциплине (модулю) в соответствии с балльно-рейтинговой системой оценки успеваемости обучающегося

Промежуточная аттестация по дисциплине (модулю) проводится в соответствии с Положением о промежуточной аттестации обучающихся по основным профессиональным образовательным программам в Российском государственном социальном университете и Положением о балльно-рейтинговой системе оценки успеваемости обучающихся по основным профессиональным образовательным программам в Российском государственном социальном университете в действующей редакции.

На промежуточную аттестацию отводится 20 рейтинговых баллов.

Ответы обучающегося на контрольном мероприятии промежуточной аттестации оцениваются педагогическим работником по 20 - балльной шкале, а итоговая оценка по дисциплине (модулю) выставляется по пятибалльной системе для дифференцированного зачета.

Критерии выставления оценки определяются Положением о балльно-рейтинговой системе оценки успеваемости обучающихся по основным профессиональным образовательным программам высшего образования - программам бакалавриата, программам специалитета, программам магистратуры в Российском государственном социальном университете.

В процессе определения рубежного рейтинга обучающегося используется следующая шкала:

Рубежный рейтинг	Критерии оценки освоения обучающимся учебной дисциплины в ходе контрольных мероприятий промежуточной аттестации
19-20 рейтинговых баллов	обучающийся глубоко и прочно усвоил программный материал, исчерпывающе, последовательно, грамотно и логически стройно его излагает, тесно увязывает с задачами и будущей деятельностью, не затрудняется с ответом при видоизменении задания, свободно справляется с задачами и практическими заданиями, правильно обосновывает принятые решения, умеет самостоятельно обобщать и излагать материал, не допуская ошибок
16-18 рейтинговых баллов	обучающийся твердо знает программный материал, грамотно и по существу излагает его, не допуская существенных неточностей в ответе на вопрос, может правильно применять теоретические положения и владеет необходимыми умениями и навыками при выполнении практических заданий

13-15 рейтинговых баллов	обучающийся освоил основной материал, но не знает отдельных деталей, допускает неточности, недостаточно правильные формулировки, нарушает последовательность в изложении программного материала и испытывает затруднения в выполнении практических заданий
1-12 рейтинговых баллов	обучающийся не знает значительной части программного материала, допускает существенные ошибки, с большими затруднениями выполняет практические задания
0 рейтинговых баллов	не аттестован

4.3. Перечень заданий для проведения текущей и промежуточной оценки знаний, умений, навыков и (или) опыта деятельности, характеризующих этапы формирования компетенций

4.3.1. Оценочные материалы для проведения текущей аттестации и рубежного контроля, обучающихся по дисциплине (модулю)

Раздел 1.1 Финансы и финансовая система

Форма рубежного контроля – компьютерное тестирование

Задания рубежного контроля

Код контролируемой компетенции ОПК-4.

1. Сущность финансов проявляется в таких их функциях как:

- a) Контрольная, воспроизводственная, оценивающая и статистическая
- b) Распределительная, контрольная, стимулирующая и фискальная
- c) Учетная, прогностическая, оценивающая и распределительная

2. Управление денежной системой осуществляется:

- a) Автономно
- b) Стихийно
- c) Централизованно

3. Распределительная функция финансов обеспечивает:

- a) Использование накопленных ранее денежных средств для удовлетворения определенных нужд и потребностей народно-хозяйственной системы
- b) Перемещение потоков денежных средств из одной отрасли народного хозяйства в другую
- c) Покрытие первостепенных государственных нужд за счет накопленных в казне финансовых ресурсов

4. Какие составляющие образуют государственные финансы РФ?

- a) Бюджетные денежные средства, полученные международные кредиты, деньги населения
- b) Финансы субъектов РФ, финансы предприятий, финансы населения
- c) Федеральные финансы, финансы субъектов РФ, местные финансы

5. Изначально термин «финансы» подразумевал:

- a) Деньги в виде банкнот и монет
- b) Любой денежный платеж
- c) Отношения, возникающие при обмене материально-вещественными ресурсами между людьми

6. Финансы как экономическая категория определяются:

- a) Системой распределительных денежных отношений, которые оформляются во время формирования и использования фондов денежных средств
- b) Передачей денежных средств в масштабах национальной экономики между ее субъектами
- c) Взаимодействием более богатых субъектов хозяйствования с более бедными на предмет передачи им излишком денежных средств

Раздел 1.2. Финансовая политика и управление финансами

Форма рубежного контроля тестовые задания

Задания рубежного контроля

Код контролируемой компетенции ОПК-4

1. Выбери правильный ответ. Что представляет собой процесс управления финансами:

- a) регулирование финансового рынка
- b) контроль за эмиссией бумажных денег в стране
- c) управление системой пенсионного обеспечения и страхования
- d) процесс перераспределения финансовых ресурсов в рамках финансового состояния

2. Источники финансовых ресурсов:

- a) денежные средства олигархов
- b) денежные средства государства
- c) денежные средства субъектов федерации
- d) заработная плата рабочих и прибыль предприятий
- e) совокупность денежных средств граждан, организаций и государства

3. Выбери правильный ответ. Что не входит в финансовый аппарат России:

- a) Центральный банк РФ
- b) Федеральная налоговая служба
- c) Министерство государственного имущества
- d) Счетная палата РФ
- e) Государственная Дума и Совет Федерации
- f) Федеральное казначейство

4. Какого вида финансового контроля не существует?

- a) Предварительного
- b) Системного
- c) Текущего

5 Какой принцип положен в основу классического типа финансовой политики?

- a) Регулирование циклических процессов развития экономики
- b) Невмешательство государства в экономику
- c) Регулирование экономики путем вмешательства в политику занятости населения

Раздел 1.3. Государственные и муниципальные финансы

Форма рубежного контроля тестовые задания

Задания рубежного контроля

Код контролируемой компетенции ОПК-4

1. Бюджет - это

- a) форма образования и расходования денежных средств, предназначенных для финансового обеспечения задач и функций государства и местного самоуправления
- b) документ, устанавливающий в соответствии с классификацией расходов бюджетов лимиты бюджетных обязательств казенного учреждения
- c) форма привлечения средств на возвратной и возмездной основах для закупок товаров, работ и услуг за счет средств иностранных государств, иностранных юридических лиц

2. Основанная на экономических отношениях и государственном устройстве РФ, регулируемая законодательством РФ совокупность федерального бюджета, бюджетов

субъектов РФ, местных бюджетов и бюджетов государственных внебюджетных фондов называется

- a) бюджетной системой,
- b) бюджетной классификацией,
- c) бюджетной сметой.

3. Бюджетная система федеративного государства состоит из:

- a) федерального бюджета и местных бюджетов;
- b) федерального бюджета и бюджетов субъектов федерации.
- c) федерального бюджета, бюджетов субъектов федерации, местных бюджетов

4. Форму автономного функционирования бюджетов различного уровня государственной власти, основанную на четко сформулированных законодательных нормах и положениях называют

- a) бюджетным федерализмом
- b) бюджетной системой
- c) бюджетным процессом

5. Вертикальное выравнивание - это

- a) пропорциональное распределение налогового бремени между субъектами федерации с учетом дифференциации населения по уровню среднедушевого бюджетного дохода, прожиточного минимума, доходов и расходов населения региона
- b) организация бюджетной системы и принципы ее построения
- c) компенсация дисбаланса доходов и расходов нижестоящих бюджетных уровней за счет трансфертов из вышестоящих бюджетов

Раздел 1.4. Государственный кредит и займы. Страхование

Форма рубежного контроля тестовые задания

Задания рубежного контроля

Код контролируемой компетенции ОПК-4

1. Государственный кредит выражает совокупность экономических отношений между:

- a) государством и юридическими или физическими лицами, иностранными государствами и международными финансовыми организациями, при которых государство выступает в роли гаранта
- b) органами государственной власти и экономическими субъектами по поводу формирования и использования ссудного фонда
- c) государством и юридическими или физическими лицами, иностранными государствами и международными финансовыми организациями, при которых государство выступает в роли заемщика
- d) органами государственной власти и экономическими субъектами по поводу формирования и использования денежных фондов

2. По срокам погашения государственные займы не могут быть:

- a) свыше 30 лет
- b) до 1 года
- c) от 1 до 5 лет
- d) от 5 до 30 лет

3. Государственная кредитная политика представляет собой:

- a) механизм управления аккумуляцией и размещением свободных денежных ресурсов
- b) систему принципов защиты и реализации материальных интересов государства кредита в противовес аналогичным интересам других экономических субъектов
- c) механизм использования государственных свободных денежных ресурсов
- d) систему управления государственным ссудным фондом

4. Реструктуризация государственного долга представляет собой:

- a) пересмотр сроков и механизма обслуживания долговых обязательств
- b) прекращение долговых обязательств с заменой на иные долговые обязательства с другими условиями обслуживания
- c) изменение условий долговых обязательств с обязательным списанием части долга
- d) изменение условий конкретных долговых обязательств

5. Непосредственным управлением государственным долгом России занимается:

- a) Центральный банк
- b) Министерство финансов
- c) Государственная Дума
- d) Совет Федерации

6. Примером имущественного страхования является:

- a) Страхование авторских прав на музыкальное произведение
- b) Страхование перевозимого груза
- c) Страхование ипотечного кредита

7. Плата за страхование это -

- a) денежное возмещение
- b) страховые бонусы
- c) страховая премия

8. Риск, переданный в перестрахование, принимает:

- a) Перестрахователь
- b) Прямой страховщик
- c) Перестраховщик

9. Объектом медицинского страхования является:

- a) Страховой риск, который связан с затратами, возникающими в связи с оказанием медицинской помощи при возникновении страхового случая
- b) Застрахованные лица, страхователи, страховые фонды
- c) Страховые и медицинские учреждения и организации

10. Субъектами личного страхования могут быть:

- a) Застрахованные лица, выгодоприобретатели
- b) Страховщики, страхователи, застрахованные лица, выгодоприобретатели
- c) Личное движимое и недвижимое имущество, здоровье и жизнь застрахованного лица

Раздел 2.1. Государственные внебюджетные фонды

Форма рубежного контроля тестовые задания

Задания рубежного контроля

Код контролируемой компетенции ОПК-4

1. Выберите признаки, соответствующие внебюджетным фондам:

- a) Входят своими доходами и расходами в бюджеты центральных, региональных или местных территориальных образований
- b) Формируются за счет доходов целевого назначения или в порядке целевых отчислений от конкретных видов доходов и иных поступлений
- c) Имеют целевое назначение
- d) Формируются за счет таможенных платежей

2. Выберите источники формирования средств внебюджетных фондов в РФ?

- a) Обязательные отчисления юридических и физических лиц
- b) Кредиты Международного валютного фонда
- c) Отчисления от налога на прибыль
- d) Таможенные платежи

3. В каких годах из нижеперечисленных в РФ не было внебюджетных фондов?

- a) 1990
- b) 1991
- c) 1992
- d) 1993

4. Выберите функции, которые выполняют внебюджетные фонды?

- a) Распределительную
- b) Статистическую
- c) Создание кредитных орудий обращения
- d) Учетную

5. Какие из перечисленных задач реализует Пенсионный фонд?

- a) обеспечивает выплату пособий по беременности и родам
- b) Выплата пособий по больничным листам
- c) выплачивает трудовые пенсии
- d) осуществляет страхование от несчастных случаев на производстве

6. Выберите основной источник доходов бюджета фонда социального страхования

- a) ассигнования из бюджета
- b) Отчисления из единого социального налога
- c) налога на прибыль
- d) обязательные отчисления в социальные внебюджетные фонды

7. Что является задачей фонда социального страхования?

- a) Обеспечение выплаты пенсий работающим гражданам
- b) Обеспечение гарантированных государственных пособий по временной нетрудоспособности, беременности и родам, при рождении ребенка и др.
- c) Финансирование медицинских учреждений, осуществляющих программы реабилитации
- d) Финансирование государственных инвестиционных проектов

8. Какой орган готовит отчет об исполнении бюджета федерального внебюджетного фонда?

- a) Минфин
- b) Министерство экономического развития и торговли
- c) Правительство
- d) Федеральное казначейство

9. Какие расходы финансируются из Пенсионного Фонда?

- a) пособия по временной нетрудоспособности
- b) пособия в связи с болезнью

- c) пособия в связи с рождением ребенка
- d) выплата трудовых пенсий

10. Выберите функции, которые выполняют внебюджетные фонды?

- a) Распределительную
- b) Статистическую
- c) Создание кредитных орудий обращения
- d) Учетную

Раздел 2.2. Финансы организаций (предприятий)

Форма рубежного контроля тестовые задания

Задания рубежного контроля

Код контролируемой компетенции ОПК-4

1. Финансовая работа на крупном предприятии может и должна осуществляться:

- a) исключительно директором предприятия
- b) главным бухгалтером и бухгалтерией
- c) финансовым директором и финансовым отделом.

2. Что не относится к финансовой работе на предприятии

- a) финансовое планирование
- b) оформление договоров с контрагентами
- c) организация расчетов фирмы

3. К денежным фондам и резервам предприятия относятся:

- a) уставный капитал, нераспределенная прибыль, резерв будущих платежей, авансы, полученные от покупателей
- b) уставный капитал, нераспределенная прибыль, фонды потребления и накопления, остатки на расчетных счетах
- c) уставный капитал, нераспределенная прибыль, амортизационный фонд, фонды потребления и накопления

4. Сфера денежных отношений по сравнению с категорией финансы:

- a) шире
- b) уже
- c) тождественна

5. Собственными финансовыми ресурсами предприятия являются:

- a) целевое финансирование, средства, привлеченные путем размещения акций на бирже, добавочный капитал
- b) уставный капитал, страховое возмещение по наступившим рискам, средства, полученные от партнера для осуществления совместной деятельности (по договору простого товарищества) прибыль от реализации основных средств и других активов, амортизационные отчисления, нераспределенная прибыль прошлых лет
- c) все перечисленное

5. Ключевыми функциями финансов, по мнению большинства экономистов, являются:

- a) оперативная функция; хозяйственная функция; контрольная функция
- b) распределительная функция; производственная функция; регулирующая функция
- c) распределительная функция; контрольная функция

6. Под финансами следует понимать:

- a) денежные средства, находящиеся в распоряжении государства, компаний, учреждений, организаций и населения
- b) денежные отношения, связанные с формированием, распределением и использованием денежных фондов
- c) фонды денежных средств

7. Основные средства предприятия — это:

- a) денежные средства, вложенные в основные фонды предприятия
- b) средства производства, которые используются в ряде производственных циклов и переносят свою стоимость на готовую продукцию по частям
- c) все названное вместе

8. В состав оборотных фондов входят:

- a) материальные запасы, средства производства, денежные средства
- b) денежные средства, кредиторская задолженность, незавершенное производство, материалы
- c) материально-производственные запасы, готовая продукция, дебиторская задолженность, средства на расчетных счетах предприятия

9. Основным источником финансирования затрат на производство и реализацию продукции является:

- a) прибыль по норме до налогообложения
- b) средства целевых бюджетных фондов
- c) выручка от реализации продукции

10. Финансовый механизм предприятий – это

- a) система управления финансами предприятия, предназначенная для взаимодействия финансовых отношений и фондов денежных средств с целью эффективного их воздействия на конечные результаты производства, устанавливаемая государством в соответствии с требованиями экономических законов
- b) механизм проведения расчетов предприятия с другими предприятиями и организациями, бюджетом, внебюджетными фондами, страховыми компаниями, банками, фондовым рынком и т.п.
- c) механизм формирования денежных фондов предприятия

Раздел 2.3. Финансы домашних хозяйств

Форма рубежного контроля тестовые задания

Задания рубежного контроля

Код контролируемой компетенции ОПК-4

1. Что такое финансы домашних хозяйств?

- a) Совокупность денежных расходов и доходов домашних хозяйств.
- b) Денежные средства домашних хозяйств.
- c) Домашнее имущество
- d) Экономические отношения по формированию и использованию фондов денежных средств домашних хозяйств

2. Каков материальный источник финансовых ресурсов домашних хозяйств?

- a) доходы страны
- b) материальное богатство стран
- c) национальное богатство и ВВП

d) доходы домашних хозяйств

3. Какие денежные фонды создаются в рамках финансовых ресурсов домашних хозяйств?

- a) Фонд потребления и фонд сбережения.
- b) Пенсионный фонд РФ
- c) Фонд развития производства
- d) Фонд финансовой поддержки субъектов РФ

4. Каковы источники денежных доходов домашних хозяйств?

- a) Только оплата труда.
- b) Только доходы от предпринимательской деятельности.
- c) Только государственные социальные выплаты.
- d) Оплата труда, доходы от предпринимательской деятельности и государственные социальные выплаты и арендная плата

5. Что относится к трансфертам населению?

- a) Пенсии из внебюджетных социальных фондов.
- b) Доходы по акциям.
- c) Оплата труда.
- d) Проценты по вкладам в коммерческих банках.

6. Какие квалификационные признаки положены в основу деления денежных расходов домашних хозяйств

- a) только по целям использования и степени регулярности
- b) только по степени необходимости
- c) только по целям использования и необходимости
- d) по целям регулярности, степени необходимости и целям использования

Раздел 2.4. Международные финансы

Форма рубежного контроля тестовые задания

Задания рубежного контроля

Код контролируемой компетенции ОПК-4

1. Кто может выступать субъектом международных финансов возможно несколько правильных ответов):

- a) Государство;
- b) Предприятие.
- c) Физические и юридические лица.
- d) все ответы верны.

2. На каком из приведенных рынков международные финансы не функционируют:

- a) денежном;
- b) Валютном;
- c) фондов;
- d) Сберегательном;

3. Какие функции присущи международной финансовой системе:

- a) Фискальная и социальная;
- b) Распределительная и контрольная;
- c) Стимулирующая и контрольная;
- d) Распределительная и стимулирующая;

4. Возможность страны или группы стран обеспечивать свои краткосрочные внешние обязательства приемлемыми платежными средствами – это:

- a) международная ликвидность
- b) международная кредитоспособность
- c) международная конкурентоспособность

5. Официальное понижение обменного курса национальной валюты по отношению к иностранным валютам:

- a) ревальвация
- b) демаркация
- c) девальвация

4.3.2. Оценочные материалы для проведения промежуточной аттестации обучающихся по дисциплине (модулю)

Вопросы/задания для проведения промежуточной аттестации обучающихся по дисциплине (модулю)

Код контролируемой компетенции ОПК-4

Вопросы /задания

1. Соотнесите в таблице определения налога, сбора и страхового взноса

1. Налог	a) Обязательный платеж, взимаемый с организаций и физических лиц для финансового обеспечения реализации прав застрахованных лиц на получение страхового обеспечения по соответствующему виду обязательного социального страхования
2. Сбор	b) Обязательный, индивидуально безвозмездный платеж, взимаемый с организаций и физических лиц для финансового обеспечения деятельности государства/муниципальных образований
3. Страховой взнос	c) Обязательный взнос, взимаемый организаций и физических лиц, уплата которого является одним из условий совершения государственными органами, органами местного самоуправления и иными уполномоченными органами/лицами юридически значимых действий или уплата которого обусловлена осуществлением на определенной территории отдельных видов предпринимательской деятельности

2. Отличительной чертой сбора является:

- a) возмездность платежа
- b) одновременность платежа
- c) возвратность платежа
- d) добровольность платежа

3. Налоги характеризуются следующими признаками:

- a) индивидуальная безвозмездность
- b) индивидуальная возмездность
- c) взимание за оказание законно установленных услуг
- d) возвратность
- e) безвозвратность
- f) обязательность

4. Выберите НЕПРАВИЛЬНЫЕ выражения: «Федеральные налоги

- a) зачисляются только в федеральный бюджет
- b) зачисляются только в региональный бюджет
- c) устанавливаются Налоговым кодексом РФ
- d) обязательны к уплате на всей территории Российской Федерации
- e) вводятся в действие нормативно-правовыми актами муниципальных образований
- g) зачисляются в бюджеты различных уровней

5. При расчете какого налога учитываются нефинансовые показатели

- a) налога на прибыль организаций
- b) транспортного налога
- c) налога на добавленную стоимость

6. ООО «Бета» оказывает услуги по катанию клиентов на карте, а также владеет роллердромом. Является ли ООО «Бета» плательщиком налога на игорный бизнес?

- a) да
- b) да, если налог на игорный бизнес введен в данной субъекте РФ
- c) нет

7. ООО «Бета» оказывает услуги по катанию клиентов на карте, а также владеет роллердромом. Является ли ООО «Бета» плательщиком налога на игорный бизнес?

- a) да
- b) да, если налог на игорный бизнес введен в данной субъекте РФ
- c) нет

8. Сергей – гражданин РФ. В 2021 году он провел 87 дней в Испании и 98 дней в Германии. Он имеет квартиры в Испании и России, получая от их сдачи доход. Налогом на доходы физических лиц в России за 2021 год будет облагаться

- a) доход от сдачи квартиры в аренду в Испании
- b) доход от сдачи квартиры в аренду в России
- c) доход от сдачи квартиры в аренду в России и Испании
- d) доход Сергея в России налогообложению не подлежит

9. Сергей – гражданин РФ. В 2021 году он провел 87 дней в Испании и 98 дней в Германии. Он имеет квартиры в Испании и России, получая от их сдачи доход. Налогом на доходы физических лиц в России за 2021 год будет облагаться

- a) доход от сдачи квартиры в аренду в Испании
- b) доход от сдачи квартиры в аренду в России
- c) доход от сдачи квартиры в аренду в России и Испании
- d) доход Сергея в России налогообложению не подлежит

10. В регистре учета основных средств ООО «Бета» в 2021 году содержится информация об ОС:

	1 января	1 февраля	1 марта	1 апреля
Производственное здание				
Первоначальная стоимость	27 000 000	27 000 000	27 000 000	27 000 000
Накопленная бухгалтерская амортизация	6 030 000	6 120 000	6 210 000	6 300 000
Накопленная налоговая амортизация	5 025 000	5 100 000	5 175 000	5 250 000
Автомобиль				
Первоначальная стоимость	1 400 000	1 400 000	1 400 000	1 400 000
Накопленная бухгалтерская амортизация	289 800	302 400	315 000	327 600
Накопленная налоговая амортизация	248 400	259 200	270 000	280 800

Какова сумма авансового платежа по налогу на имущество организаций подлежащая уплате ООО «Бета» за 1-й квартал 2021, если ставка налога составляет 2,2%?

Теоретический блок вопросов к зачету:

1. Понятие финансов, их место в системе экономических отношений. Отличия финансов от других денежных отношений. Внешние проявления финансов. Субъекты финансовых отношений.
2. Роль и значение финансов. Место финансов в распределении ВВП и национального богатства.
3. Роль финансов в обеспечении расширенного воспроизводства.
4. Функции финансов, как проявление их сущности.
5. Различные подходы к определению финансовой системы в современной экономической литературе. Понятие финансовой системы как совокупности финансовых отношений.
6. Сферы и звенья финансовой системы, их взаимосвязь и взаимозависимость. Факторы, определяющие состав сфер и звеньев финансовой системы.
7. Финансовая система Российской Федерации на современном этапе. Сферы финансовой системы: финансы организаций, финансы домохозяйств, государственные и муниципальные финансы, их значение.
8. Характеристика звеньев финансов организаций.
9. Экономическое содержание государственных и муниципальных финансов, их значение. Факторы, определяющие особенности государственных и муниципальных финансов в разных странах.
10. Модели организации государственных и муниципальных финансов в федеративных и унитарных государствах.
11. Межбюджетные отношения.
12. Внебюджетные (специальные) фонды как звено государственных и муниципальных финансов.
13. Пенсионный фонд РФ, Фонд социального страхования РФ, фонды обязательного медицинского страхования, особенности формирования их финансовых ресурсов и основные направления использования.

14. Страховые взносы, как основной источник формирования финансовых ресурсов государственных внебюджетных фондов.
15. Понятие финансовой политики. Субъекты и объекты финансовой политики.
16. Содержание и значение финансовой политики. Финансовая стратегия и тактика.
17. Инструменты финансовой политики. Эффективность финансовой политики и ее оценка. Факторы, оказывающие влияние на эффективность финансовой политики.
18. Правовые основы государственной и муниципальной финансовой политики.
19. Особенности финансового регулирования экономики.
20. Современная финансовая политика Российской Федерации, ее задачи и пути их решения.
21. Финансовая политика организаций, ее цели и задачи. Особенности финансовой политики коммерческих и некоммерческими организаций.
22. Финансовая политика домохозяйств.
23. Финансовый механизм как инструмент реализации финансовой политики. Понятие и содержание финансового механизма. Характеристика основных составляющих финансового механизма.
24. Объективные основы управления финансами. Понятие управления финансами, его функциональные элементы. Объекты и субъекты управления финансами.
25. Содержание оперативного управления финансами. Элементы управления финансами.
26. Финансовое планирование и прогнозирование, его место в системе управления финансами. Виды финансовых планов и прогнозов. Методы финансового планирования и прогнозирования.
27. Финансовый контроль, его место в управлении финансами. Виды, формы и методы финансового контроля, их классификация.
28. Органы государственного и негосударственного финансового контроля
29. Правовые основы управления финансами. Характеристика правовой базы управления финансами в Российской Федерации, ее развитие и совершенствование в 21 веке.
30. Организационные основы управления финансами. Общая характеристика органов управления государственными и муниципальными финансами.
31. Основы управления финансами домохозяйств. Формирование бюджета домохозяйства.
32. Экономическая сущность и назначение бюджета. Функции бюджета государства
33. Расходные обязательства РФ, ее субъектов и муниципальных образований.
34. Бюджетное устройство и бюджетная система федеративного государства
35. Финансы организаций как экономическая категория.
36. Финансовые отношения организаций и принципы их организации.
37. Роль финансов в деятельности организации.
38. Экономическое содержание и состав финансовых ресурсов организаций.
39. Формы и виды финансирования организаций: собственный капитал.
40. Формы и виды финансирования организаций: заемный капитал.
41. Финансовый рынок как источник привлечения финансового капитала.
42. Финансовый механизм управления организацией и его элементы.
43. Государственное регулирование финансовых отношений организации.
44. Особенности финансов полных товариществ и товариществ на вере.
45. Особенности финансов обществ с ограниченной ответственностью и обществ с дополнительной ответственностью.
46. Особенности финансов акционерных обществ.
47. Финансы производственных кооперативов.
48. Финансы государственных и муниципальных унитарных предприятий.
49. Финансы некоммерческих организаций.
50. Особенности финансов кредитных организаций.
51. Особенности финансов страховых организаций.
52. Организация финансов в различных отраслях экономики (капитального строительства, сельского хозяйства, транспорта, товарного обращения)
53. Понятие доходов. Классификация доходов. Методы признания доходов.

54. Формирование и использование выручки от продаж.
55. Планирование выручки от продаж (объема продаж).
56. Понятие расходов. Классификация расходов. Методы признания расходов.
57. Системы управления затратами на предприятии.
58. Планирование себестоимости продукции.
59. Экономическое содержание, функции и виды прибыли.
60. Формирование, распределение и использование чистой прибыли (убытка) отчетного периода.
61. Методы планирования прибыли (убытка) от продаж и чистой прибыли (убытка) отчетного периода.
62. Взаимосвязь выручки от продаж, расходов, прибыли (убытка) от продаж и чистой прибыли (убытка) отчетного периода (анализ безубыточности). Точка безубыточности, запас финансовой прочности, производственный левверидж.
63. Влияние учетной политики для целей бухгалтерского учета на финансовый результат (метод отнесения издержек на себестоимость продукции; метод признания доходов/расходов; метод амортизации; формирование резервов).
64. Влияние групп налогов на величину финансового результата (налоги, относимы на себестоимость, налоги, относимые на выручку, налоги, относимые на финансовый результат, налог на прибыль).
65. Влияние учетной политики для целей налогообложения на финансовый результат (метод отнесения издержек на себестоимость продукции; метод признания доходов/расходов; метод амортизации; формирование резервов).
66. Экономическое содержание оборотного капитала.
67. Структура оборотных активов организации.
68. Источники финансирования оборотного капитала организации.
69. Определение потребности в оборотном капитале организации.
70. Эффективность использования оборотного капитала организации.
71. Производственный и финансовый цикл организации.
72. Экономическое содержание основного капитала организации.
73. Структура основного капитала организации.
74. Источники финансирования основного капитала организации.
75. Амортизация и ее роль в воспроизводственном процессе.
76. Методы начисления амортизации в бухгалтерском и налоговом учете.
77. Понятие финансового состояния организации. Влияние финансового состояния организации на финансовые отношения.
78. Содержание, цель, задачи, принципы оценки финансового состояния организации.
79. Методы оценки финансового состояния организации.
80. Содержание, цель, задачи, принципы финансового планирования.
81. Виды и методы финансового планирования.
82. Система финансовых планов (бюджетов).

РАЗДЕЛ 5. УСЛОВИЯ РЕАЛИЗАЦИИ ДИСЦИПЛИНЫ (МОДУЛЯ)

5.1. Перечень основной и дополнительной учебной литературы для освоения дисциплины (модуля)

5.1.1. Основная литература

1. Финансы : учебник и практикум для вузов / Л. А. Чалдаева [и др.] ; под редакцией Л. А. Чалдаевой. — 3-е изд., перераб. и доп. — Москва : Издательство Юрайт, 2023. — 491 с. — (Высшее образование). — ISBN 978-5-534-13954-9. — Текст : электронный // Образовательная платформа Юрайт [сайт]. — URL: <https://urait.ru/bcode/511050> (дата обращения: 01.03.2023).

2. Финансы, деньги и кредит : учебник и практикум для вузов / Д. В. Бураков [и др.] ; под редакцией Д. В. Буракова. — 2-е изд., перераб. и доп. — Москва : Издательство Юрайт, 2023. — 366 с. — (Высшее образование). — ISBN 978-5-534-10230-7. — Текст : электронный // Образовательная платформа Юрайт [сайт]. — URL: <https://urait.ru/bcode/512091> (дата обращения: 01.03.2023).

3. Финансы : учебник и практикум для вузов / Н. И. Берзон [и др.] ; под общей редакцией Н. И. Берзона. — 4-е изд., перераб. и доп. — Москва : Издательство Юрайт, 2023. — 541 с. — (Высшее образование). — ISBN 978-5-534-15996-7. — Текст : электронный // Образовательная платформа Юрайт [сайт]. — URL: <https://urait.ru/bcode/523606> (дата обращения: 01.03.2023).

5.1.2. Дополнительная литература

1. Региональные и муниципальные финансы : учебник и практикум для вузов / Л. Л. Игонина [и др.] ; под редакцией Л. Л. Игоиной. — 2-е изд., перераб. и доп. — Москва : Издательство Юрайт, 2023. — 555 с. — (Высшее образование). — ISBN 978-5-534-12754-6. — Текст : электронный // Образовательная платформа Юрайт [сайт]. — URL: <https://urait.ru/bcode/511702> (дата обращения: 01.03.2023).

2. Мировые финансы в 2 т. Том 1 : учебник и практикум для вузов / М. А. Эскиндаров [и др.] ; под общей редакцией М. А. Эскиндарова, Е. А. Звоновой. — Москва : Издательство Юрайт, 2023. — 373 с. — (Высшее образование). — ISBN 978-5-534-01876-9. — Текст : электронный // Образовательная платформа Юрайт [сайт]. — URL: <https://urait.ru/bcode/512631> (дата обращения: 01.03.2023).

3. Мировые финансы в 2 т. Том 2 : учебник и практикум для вузов / М. А. Эскиндаров [и др.] ; под общей редакцией М. А. Эскиндарова, Е. А. Звоновой. — Москва : Издательство Юрайт, 2023. — 372 с. — (Высшее образование). — ISBN 978-5-534-01878-3. — Текст : электронный // Образовательная платформа Юрайт [сайт]. — URL: <https://urait.ru/bcode/512632> (дата обращения: 01.03.2023).

5.2 Перечень ресурсов информационно-коммуникационной сети «Интернет», необходимых для освоения дисциплины (модуля)

№ №	Название электронного ресурса	Описание электронного ресурса	Используемый для работы адрес
1.	ЭБС «Университетская библиотека онлайн»	Электронная библиотека, обеспечивающая доступ высших и средних учебных заведений, публичных библиотек и корпоративных пользователей к наиболее востребованным материалам по всем отраслям знаний от ведущих российских издательств	http://biblioclub.ru/
2.	Научная электронная библиотека eLIBRARY.ru	Крупнейший российский информационно-аналитический портал в области науки, технологии, медицины и образования, содержащий рефераты и полные тексты более 34 млн научных публикаций и патентов	http://elibrary.ru/
3.	Образовательная платформа Юрайт	Электронно-библиотечная система для ВУЗов, ССУЗов, обеспечивающая доступ к учебникам, учебной и методической литературе по различным дисциплинам.	https://urait.ru/
4.	База данных "EastView"	Полнотекстовая база данных периодических изданий	https://dlib.eastview.com
5.	Электронная библиотека	Библиотека предоставляет доступ более чем к 30 журналам, выпускаемых Издательским	https://grebennikon.ru/

5.3 Методические указания для обучающихся по освоению дисциплины (модуля)

Освоение обучающимся дисциплины (модуля) предполагает изучение материалов дисциплины (модуля) на аудиторных занятиях и в ходе самостоятельной работы. Аудиторные занятия проходят в форме лекций, семинаров, практических и лабораторных занятий.

При подготовке к аудиторным занятиям необходимо помнить особенности каждой формы его проведения.

Подготовка к учебному занятию лекционного типа заключается в следующем.

С целью обеспечения успешного обучения обучающийся должен готовиться к лекции, поскольку она является важнейшей формой организации учебного процесса, поскольку:

- знакомит с новым учебным материалом;
- разъясняет учебные элементы, трудные для понимания;
- систематизирует учебный материал;
- ориентирует в учебном процессе.

С этой целью:

- внимательно прочитайте материал предыдущей лекции;
- ознакомьтесь с учебным материалом по учебнику и учебным пособиям с темой прочитанной лекции;
- внесите дополнения к полученным ранее знаниям по теме лекции на полях лекционной тетради;
- запишите возможные вопросы, которые вы зададите лектору на лекции по материалу изученной лекции;
- постарайтесь уяснить место изучаемой темы в своей подготовке;
- узнайте тему предстоящей лекции (по тематическому плану, по информации лектора) и запишите информацию, которой вы владеете по данному вопросу.

Подготовка к занятию семинарского типа

При подготовке и работе во время проведения занятий семинарского типа следует обратить внимание на следующие моменты: на процесс предварительной подготовки, на работу во время занятия, обработку полученных результатов, исправление полученных замечаний.

Предварительная подготовка к учебному занятию семинарского типа заключается в изучении теоретического материала в отведенное для самостоятельной работы время, ознакомление с инструктивными материалами с целью осознания задач практического занятия, техники безопасности при работе с приборами, веществами.

Работа во время проведения учебного занятия семинарского типа включает:

- консультирование студентов преподавателями и вспомогательным персоналом с целью предоставления исчерпывающей информации, необходимой для самостоятельного выполнения предложенных преподавателем задач, ознакомление с правилами техники безопасности при работе в лаборатории;
- самостоятельное выполнение заданий согласно обозначенной учебной программой тематики.

Подготовленная к сдаче на контроль и оценку работа сдается преподавателю. Форма отчетности может быть письменная, устная или две одновременно. Главным результатом в данном случае служит получение положительной оценки по каждому практическому занятию. Это является необходимым условием при проведении рубежного контроля и допуска к

дифференцированному зачету. При получении неудовлетворительных результатов обучающийся имеет право в дополнительное время пересдать преподавателю работу до проведения промежуточной аттестации.

5.4 Информационно-технологическое обеспечение образовательного процесса по дисциплины (модуля)

5.4.1. Средства информационных технологий

1. Персональные компьютеры;
2. Средства доступа в Интернет;
3. Проектор.

5.4.2. Лицензионное и свободно распространяемое программное обеспечение, в том числе отечественного производства:

1. Операционная система: Astra Linux SE
2. Пакет офисных программ: LibreOffice
3. Справочная система Консультант+
4. Okular или Acrobat Reader DC
5. Ark или 7-zip
6. User Gate
7. TrueConf (client)

5.4.3. Информационные справочные системы и профессиональные базы данных

№ №	Название электронного ресурса	Описание электронного ресурса	Используемый для работы адрес
1.	ЭБС «Университетская библиотека онлайн»	Электронная библиотека, обеспечивающая доступ высших и средних учебных заведений, публичных библиотек и корпоративных пользователей к наиболее востребованным материалам по всем отраслям знаний от ведущих российских издательств	http://biblioclub.ru/
2.	Научная электронная библиотека eLIBRARY.ru	Крупнейший российский информационно-аналитический портал в области науки, технологии, медицины и образования, содержащий рефераты и полные тексты более 34 млн научных публикаций и патентов	http://elibrary.ru/
3.	Образовательная платформа Юрайт	Электронно-библиотечная система для ВУЗов, ССУЗов, обеспечивающая доступ к учебникам, учебной и методической литературе по различным дисциплинам.	https://urait.ru/
4.	База данных "EastView"	Полнотекстовая база данных периодических изданий	https://dlib.eastview.com
5.	Электронная библиотека "Grebennikon"	Библиотека предоставляет доступ более чем к 30 журналам, выпускаемых Издательским домом "Гребенников".	https://grebennikon.ru/

5.5. Материально-техническое обеспечение образовательного процесса по дисциплине (модулю)

Для изучения дисциплины (модуля) используются:

Учебная аудитория для занятий лекционного типа оснащена специализированной мебелью (стол для преподавателя, парты, стулья, доска для написания мелом); техническими средствами обучения (видеопроjectionное оборудование, средства звуковоспроизведения, экран и имеющие выход в сеть Интернет, а также демонстрационными печатными пособиями.

Учебная аудитория для занятий семинарского типа: оснащена специализированной мебелью (стол для преподавателя, парты, стулья, доска для написания мелом); техническими средствами обучения (видеопроjectionное оборудование, средства звуковоспроизведения, экран и имеющие выход в сеть Интернет), а также демонстрационными печатными пособиями, экранно-звуковыми средствами обучения, демонстрационными материалами.

Помещения для самостоятельной работы обучающихся: оснащены специализированной мебелью (парты, стулья) техническими средствами обучения (персональные компьютеры с доступом в сеть Интернет и обеспечением доступа в электронно-информационную среду университета, программным обеспечением).

5.6. Образовательные технологии

При реализации дисциплины (модуля) применяются различные образовательные технологии, в том числе технологии электронного обучения.

Освоение дисциплины (модуля) предусматривает использование в учебном процессе активных и интерактивных форм проведения учебных занятий в форме лекция-диалог, разбор конкретных ситуаций в сочетании с внеаудиторной работой с целью формирования и развития **профессиональных** навыков обучающихся.

При освоении дисциплины (модуля) предусмотрено применением электронного обучения и дистанционных образовательных технологий.

Учебные часы дисциплины (модуля) предусматривают классическую контактную работу преподавателя с обучающимся в аудитории и контактную работу посредством электронной информационно-образовательной среды в синхронном и асинхронном режиме (вне аудитории) посредством применения возможностей компьютерных технологий (электронная почта, электронный учебник, тестирование, вебинар, видеофильм, презентация, форум и др.).

В рамках дисциплины (модуля) предусмотрены встречи с руководителями и работниками организаций, деятельность которых связана с направленностью, реализуемой основной профессиональной образовательной программы.

ЛИСТ РЕГИСТРАЦИИ ИЗМЕНЕНИЙ


№ п/п	Содержание изменения	Реквизиты документа об утверждении изменения	Дата введения изменения
1.	Утверждена и введена в действие решением Ученого совета факультета на основании Федерального государственного образовательного стандарта, утвержденного приказом Министерства науки и высшего образования Российской Федерации от 12.08.2020 г № 954	Протокол заседания Ученого совета факультета № 9 от «26» апреля 2023 года	01.09.2023
2.	*	Протокол заседания Ученого совета факультета № _____ от « _____ » _____ 20____ года	____.____.____
3.	*	Протокол заседания Ученого совета факультета № _____ от « _____ » _____ 20____ года	____.____.____
4.	*	Протокол заседания Ученого совета факультета № _____ от « _____ » _____ 20____ года	____.____.____



Министерство науки и высшего образования Российской Федерации
Федеральное государственное бюджетное образовательное учреждение
высшего образования
«Российский государственный социальный университет»

УТВЕРЖДАЮ

Декан Экономического факультета

 / Солодуха П.В.
(ФИО)

«26» апреля 2023 г.

РАБОЧАЯ ПРОГРАММА ДИСЦИПЛИНЫ (МОДУЛЯ)

ФИНАНСЫ ОРГАНИЗАЦИЙ

Направление подготовки
38.03.01 «Экономика»

Направленность

«Бухгалтерский учет, анализ и аудит»

**ОБРАЗОВАТЕЛЬНАЯ ПРОГРАММА ВЫСШЕГО ОБРАЗОВАНИЯ –
ПРОГРАММА БАКАЛАВРИАТА**

Форма обучения
очно-заочная

Москва 2023

СОДЕРЖАНИЕ

РАЗДЕЛ 1. ПАСПОРТ РАБОЧЕЙ ПРОГРАММЫ ДИСЦИПЛИНЫ (МОДУЛЯ).....	4
1.1 Цель и задачи дисциплины (модуля).....	4
1.2 Планируемые результаты обучения по дисциплине (модулю) в рамках планируемых результатов освоения основной профессиональной образовательной программы высшего образования – программы бакалавриата/магистратуры/специалитета соотнесенные с установленными индикаторами достижения компетенций	4
РАЗДЕЛ 2. СТРУКТУРА И СОДЕРЖАНИЕ ДИСЦИПЛИНЫ (МОДУЛЯ)	6
2.1 Объем дисциплины (модуля), включая контактную работу обучающегося с педагогическими работниками и самостоятельную работу обучающегося.....	6
2.2. Учебно-тематический план дисциплины (модуля)	Ошибка! Закладка не определена.
2.3. Содержание дисциплины (модуля).....	8
РАЗДЕЛ 3. УЧЕБНО-МЕТОДИЧЕСКОЕ ОБЕСПЕЧЕНИЕ САМОСТОЯТЕЛЬНОЙ РАБОТЫ ОБУЧАЮЩИХСЯ ПО ДИСЦИПЛИНЕ (МОДУЛЮ).....	Ошибка!
Закладка не определена.	
3.1. Виды самостоятельной работы обучающихся по дисциплине (модулю)	Ошибка! Закладка не определена.
3.2. Задания для самостоятельной работы	Ошибка! Закладка не определена.
3.3. Методические указания к самостоятельной работе по дисциплине (модулю)	Ошибка! Закладка не определена.
РАЗДЕЛ 4. ОЦЕНОЧНЫЕ МАТЕРИАЛЫ ПО ДИСЦИПЛИНЕ (МОДУЛЮ)	
Ошибка! Закладка не определена.	
4.1. Форма промежуточной аттестации обучающегося по дисциплине (модулю)	Ошибка! Закладка не определена.
4.2. Оценочные материалы, определяющие процедуры оценивания знаний, умений, навыков и (или) опыта деятельности, характеризующих этапы формирования компетенций.....	17
4.2.1. Организационные основы применения балльно-рейтинговой системы оценки успеваемости обучающихся по дисциплине (модулю).....	17
4.2.2. Проведение текущего контроля успеваемости обучающихся по дисциплине (модулю) в соответствии с балльно-рейтинговой системой оценки успеваемости обучающегося.....	26
4.2.3. Проведение промежуточной аттестации обучающихся по дисциплине (модулю) в соответствии с балльно-рейтинговой системой оценки успеваемости обучающегося.....	27
4.3. Перечень заданий для проведения текущей и промежуточной оценки знаний, умений, навыков и (или) опыта деятельности, характеризующих этапы формирования компетенций	28
4.3.1. Оценочные материалы для проведения текущей аттестации и рубежного контроля, обучающихся по дисциплине (модулю).....	28
4.3.2. Оценочные материалы для проведения промежуточной аттестации обучающихся по дисциплине (модулю)	47
РАЗДЕЛ 5. УСЛОВИЯ РЕАЛИЗАЦИИ ДИСЦИПЛИНЫ (МОДУЛЯ)	48
5.1. Перечень основной и дополнительной учебной литературы для освоения дисциплины (модуля)	48
5.1.1. Основная литература.....	49
5.1.2. Дополнительная литература.....	49
5.2 Перечень ресурсов информационно-коммуникационной сети «Интернет», необходимых для освоения дисциплины (модуля)	49
5.3 Методические указания для обучающихся по освоению дисциплины (модуля).....	49
5.4 Информационно-технологическое обеспечение образовательного процесса по дисциплины (модуля).....	50
5.4.1. Средства информационных технологий.....	50
5.4.2. Лицензионное и свободно распространяемое программное обеспечение, в том числе отечественного производства: 51	
5.4.3. Информационные справочные системы и профессиональные базы данных	51
5.5. Материально-техническое обеспечение образовательного процесса по дисциплине (модулю) 51	
5.6. Образовательные технологии	52

Рабочая программа дисциплины (модуля) «**Финансы организаций**» разработана на основании федерального государственного образовательного стандарта высшего образования – *бакалавриата* по направлению подготовки 38.03.01 Экономика, утвержденного приказом Министерства науки и высшего образования Российской Федерации от 12.08.2020 г № 954, учебного плана по основной профессиональной образовательной программе высшего образования - программы *бакалавриата* по направлению подготовки 38.03.01 Экономика (далее – «ОПОП»).

Рабочая программа дисциплины (модуля) «**Финансы организаций**» разработана рабочей группой в составе: канд.экон.наук, доцентом Локтионовой Ю.Н.

Рабочая программа дисциплины (модуля) обсуждена и утверждена на заседании кафедры экономики, финансов и капитала факультета Экономики и управления
Протокол № 9 от «26» апреля 2023 года

Заведующий кафедрой
д-р эконом.наук, профессор



П.В.Солодуха

(подпись)

Рабочая программа дисциплины (модуля) рекомендована к утверждению представителями организаций-работодателей:

Директор департамента персонала и документооборота, ПАО «Московский кредитный банк»



Н.В.Кудряшова

(подпись)

Член Правления Банка, вице-президент, руководитель блока «Риски» ПАО Банк «Открытие»



И.В.Кремлева

(подпись)

Рабочая программа дисциплины (модуля) рецензирована и рекомендована к утверждению:

Д-р экон.наук, доцент, профессор
Департамента корпоративных финансов и корпоративного управления
Финансового университета при
Правительстве РФ



Л.И.Черникова

канд.экон.наук., доцент факультета
экономики и управления РГСУ



Е.Н.Егорова

РАЗДЕЛ 1. ПАСПОРТ РАБОЧЕЙ ПРОГРАММЫ ДИСЦИПЛИНЫ (МОДУЛЯ)

1.1 Цель и задачи дисциплины (модуля)

Цель учебной дисциплины заключается в получении обучающимися теоретических знаний о принципах и механизмах формирования финансов организаций различных организационно-правовых форм с последующим применением в профессиональной сфере и практических навыков (формирование) по методам анализа, планирования и управления финансами организаций.

Задачи учебной дисциплины:

1. Изучение теоретических основ и механизмов формирования финансов организаций
2. Приобретение знаний по основам управления финансами предприятия в современных экономических условиях
3. Приобретение навыков использования различных методов анализа финансов организаций, оценки финансовой устойчивости и платежеспособности организаций, а также рисков банкротства

1.2 Планируемые результаты обучения по дисциплине (модулю) в рамках планируемых результатов освоения основной профессиональной образовательной программы высшего образования – программы *бакалавриата* соотнесенные с установленными индикаторами достижения компетенций

Процесс освоения дисциплины (модуля) направлен на формирование у обучающихся следующих общепрофессиональных и профессиональных компетенций: ОПК-4 в соответствии с основной профессиональной образовательной программой высшего образования – программой *бакалавриата*.

В результате освоения дисциплины (модуля) обучающийся должен демонстрировать следующие результаты:

Категория компетенций	Код компетенции Формулировка компетенции	Код и наименование индикатора достижения компетенции	Результаты обучения
Общепрофессиональная	ОПК-4 Способен предлагать экономически и финансово обоснованные организационно-управленческие решения в профессиональной деятельности	ОПК-4.1 Рассчитывает показатели деятельности экономических субъектов для подготовки финансового обоснования ОПК-4.2 Применяет финансовые методы и финансовые механизмы для	<i>Знать:</i> показатели деятельности экономических субъектов для подготовки финансового обоснования <i>Уметь:</i> Применять финансовые методы и финансовые механизмы и обосновывать их с учётом критериев экономической эффективности и оценки рисков

		обоснования организационно- управленческих решений ОПК-4.3 Критически сопоставляет альтернативные варианты решения поставленных профессиональных задач, разрабатывает и обосновывает способы их решения с учётом критериев экономической эффективности, оценки рисков и возможных социально- экономических последствий	
--	--	---	--

РАЗДЕЛ 2. СТРУКТУРА И СОДЕРЖАНИЕ ДИСЦИПЛИНЫ (МОДУЛЯ)

2.1 Объем дисциплины (модуля), включая контактную работу обучающегося с педагогическими работниками и самостоятельную работу обучающегося

Общая трудоемкость дисциплины (модуля), изучаемой в семестре 5, составляет 4 зачетных единиц. По дисциплине (модулю) предусмотрен зачет с оценкой в семестре 5.

Очно-заочная форма обучения

Вид учебной работы	Всего часов	Семестры			
		5			
Контактная работа обучающихся с педагогическими работниками (по видам учебных занятий) (всего):	48	48			
Учебные занятия лекционного типа	16	16			
Практические занятия	32	32			
<i>из них: в форме практической подготовки</i>					
Лабораторные занятия					
<i>из них: в форме практической подготовки</i>					
Консультация/Иная контактная работа					
<i>из них: в форме практической подготовки</i>					

Самостоятельная работа обучающихся, всего	87	87			
Форма промежуточной аттестации	Зачет	Зачет			
Контроль промежуточной аттестации (час)	9	9			
ОБЪЕМ ДИСЦИПЛИНЫ (МОДУЛЯ) В ЧАСАХ	144	144			

2.2. Учебно-тематический план дисциплины (модуля)

Очно-заочной формы обучения

Раздел, тема	Виды учебной работы, академических часов									
	Всего	Самостоятельная работа	Контактная работа обучающихся с педагогическими работниками							
			Всего	Лекционные занятия	из них: в форме практической подготовки	Семинарские/практические занятия	из них: в форме практической подготовки	Лабораторные занятия	Консультации/Иная контактная работа	из них: в форме практической
Семестр 5										
Раздел 1. Сущность и принципы организации финансов в организациях	36	24	12	4		8				
Раздел 2. Финансовые ресурсы предприятий	36	24	12	4		8				
Раздел 3. Особенности формирования финансов в организациях различной организационно-правовой формы и отраслевой принадлежности	36	26	10	4		6				
Раздел 4. Планирование и управление финансовыми ресурсами предприятия	27	13	14	4		10				
Контроль промежуточной аттестации (час)	9									
Общий объем, часов	144	87	48	16		32				
Форма промежуточной аттестации	Зачет									

2.3. Содержание дисциплины (модуля)

Раздел 1. Сущность и принципы организации финансов в организациях.

Перечень изучаемых элементов содержания: Финансы предприятия, их экономическая сущность, функции и формы их проявления. Кругооборот капитала, авансирование и инвестирование. Принципы организации финансов на предприятии. Основные финансовые категории, финансовый механизм, финансовые методы и инструменты, Задачи финансовых служб и финансового менеджмента на предприятии. Распределительная функция финансов. Нормативно-правовое регулирование финансов предприятий.

Структура информационной базы, внутренние и внешние пользователи информации. Принципы построения финансовой отчетности предприятия. Финансовая отчетность как информационная база оценки, анализа и диагностики финансового состояния предприятия. Состав и основные формы бухгалтерской отчетности: баланс предприятия, отчет о финансовых результатах, отчет о движении капитала, отчет о движении денежных средств.

Тема 1.1. Финансовые отношения организаций, принципы их формирования.

Перечень изучаемых элементов содержания

Финансы предприятия, их экономическая сущность, функции и формы их проявления. Кругооборот капитала, авансирование и инвестирование. Принципы организации финансов на предприятии. Основные финансовые категории, финансовый механизм, финансовые методы и инструменты, Задачи финансовых служб и финансового менеджмента на предприятии. Распределительная функция финансов. Нормативно-правовое регулирование финансов предприятий.

Тема 1.2. Информационное обеспечение управления финансами, система финансовой отчетности

Перечень изучаемых элементов содержания:

Структура информационной базы, внутренние и внешние пользователи информации. Принципы построения финансовой отчетности предприятия. Финансовая отчетность как информационная база оценки, анализа и диагностики финансового состояния предприятия. Состав и основные формы бухгалтерской отчетности: баланс предприятия, отчет о финансовых результатах, отчет о движении капитала, отчет о движении денежных средств.

ЗАДАНИЯ К ПРАКТИЧЕСКИМ ЗАНЯТИЯМ РАЗДЕЛА 1.

Тема практического занятия: __ Информационное обеспечение управления финансами, система финансовой отчетности.

Форма практического задания: реферат.

Примерный перечень тем рефератов к разделу 1:

1. Финансы предприятий и их место в финансовой системе государства
2. Нормативно-правовое регулирование финансирования предприятия
3. Регулирующая функция финансов предприятия
4. Принципы финансовых отношений предприятий

5. Финансирование предприятий на финансово-кредитном рынке
6. Принципы формирования финансовой отчетности предприятия
7. Система бухгалтерской отчетности предприятия
8. Финансовый механизм предприятия

РУБЕЖНЫЙ КОНТРОЛЬ К РАЗДЕЛУ 1.

форма рубежного контроля – тестирование.

РАЗДЕЛ 2. Финансовые ресурсы предприятий

Перечень изучаемых элементов содержания: Экономическое назначение финансовых ресурсов предприятий: сущность, направления использования, источники их формирования. Способы формирования финансовых ресурсов: самофинансирование, банковское кредитование, привлечение на рынке капиталов, взаимное финансирование хозяйствующих субъектов, бюджетное финансирование. Виды финансовых ресурсов. Различные инструменты и способы финансирования предприятия. Фонды возмещения, накопления и другие денежные фонды. Резервы предприятий. Денежные фонды и резервы предприятия, их назначение и источники формирования. Иные инструменты и способы финансирования: лизинг, факторинг, франчайзинг, венчурное финансирование, форфейтинг и др.

Собственные и заемные финансовые ресурсы. Сущность и характеристика собственного капитала. Элементы собственного капитала. Уставный капитал предприятия, особенности его формирования в акционерных обществах. Привлечение капиталов на рынке ценных бумаг, сравнительный анализ долевого и долгового финансирования. Состав и структура заемного капитала. Виды и формы банковских кредитов, классификация. Оценка стоимости различных источников финансирования. Эффект финансового рычага. Показатели характеризующие соотношение собственного и заемного капитала. Чистые активы предприятия.

Тема 2.1. Виды финансовых ресурсов. Источники их формирования

Перечень изучаемых элементов содержания

Экономическое назначение финансовых ресурсов предприятий: сущность, направления использования, источники их формирования. Способы формирования финансовых ресурсов: самофинансирование, банковское кредитование, привлечение на рынке капиталов, взаимное финансирование хозяйствующих субъектов, бюджетное финансирование. Виды финансовых ресурсов. Различные инструменты и способы финансирования предприятия. Фонды возмещения, накопления и другие денежные фонды. Резервы предприятий. Денежные фонды и резервы предприятия, их назначение и источники формирования. Иные инструменты и способы финансирования: лизинг, факторинг, франчайзинг, венчурное финансирование, форфейтинг и др.

Тема 2.2. Заемный и собственный капитал.

Перечень изучаемых элементов содержания

Собственные и заемные финансовые ресурсы. Сущность и характеристика собственного капитала. Элементы собственного капитала. Уставный капитал предприятия, особенности его формирования в акционерных обществах. Привлечение капиталов на рынке ценных бумаг, сравнительный анализ долевого и долгового финансирования. Состав и

структура заемного капитала. Виды и формы банковских кредитов, классификация. Оценка стоимости различных источников финансирования. Эффект финансового рычага. Показатели характеризующие соотношение собственного и заемного капитала. Чистые активы предприятия.

ЗАДАНИЯ К ПРАКТИЧЕСКИМ ЗАНЯТИЯМ РАЗДЕЛА 2

Тема практического занятия: ____ Заемный и собственный капитал.

Форма практического задания: реферат.

Примерный перечень тем рефератов к разделу 2:

1. Собственный капитал предприятия и источники его формирования
2. Лизинг – как инструмент финансирования предприятия
3. Финансовые риски предприятия и способы управления ими
4. Основные инструменты финансового рынка, используемые предприятиями для финансирования проектов
5. Методы оценки ликвидности баланса предприятия
6. Коэффициенты финансовой устойчивости предприятия
7. Денежные фонды предприятия
8. Франчайзинг- как инструмент финансирования деятельности предприятия
9. Венчурное финансирование
10. Назначение и формирование резервных фондов предприятия

РУБЕЖНЫЙ КОНТРОЛЬ К РАЗДЕЛУ 2: форма рубежного контроля – тестирование.

РАЗДЕЛ 3. Особенности формирования финансов в организациях различной организационно-правовой формы и отраслевой принадлежности

Перечень изучаемых элементов содержания: Особенности организации финансов обществ с ограниченной ответственностью. Особенности организации финансов акционерных обществ.

Особенности финансов некоммерческих организаций: потребительских кооперативов, общественных организаций, благотворительных фондов. Особенности организаций финансов инвестиционных товариществ. Особенности организации финансов унитарных предприятий. Особенности организации финансов производственных кооперативов.

Тема 3.1. Особенности организации финансов в акционерных обществах.

Перечень изучаемых элементов содержания

Особенности организации финансов обществ с ограниченной ответственностью. Особенности организации финансов акционерных обществ.

Тема 3.2. Особенности организации финансов в товариществах, кооперативах, некоммерческих и унитарных организациях

Перечень изучаемых элементов содержания

Особенности финансов некоммерческих организаций: потребительских кооперативов, общественных организаций, благотворительных фондов. Особенности организаций

финансов инвестиционных товариществ. Особенности организации финансов унитарных предприятий. Особенности организации финансов производственных кооперативов.

ЗАДАНИЯ К ПРАКТИЧЕСКИМ ЗАНЯТИЯМ РАЗДЕЛА 3.

Тема практического занятия: __ Особенности организации финансов в товариществах, кооперативах, некоммерческих и унитарных организациях.

Форма практического задания: реферат.

Темы рефератов: к разделу 3:

1. Роль предприятий малого бизнес в современной экономике страны
2. Организаций финансов бюджетных учреждений
3. Организация финансов общественных организаций
4. Деятельность акционерных обществ, особенности формирования акционерного капитала
5. Особенности формирования финансов производственных кооперативов

РУБЕЖНЫЙ КОНТРОЛЬ К РАЗДЕЛУ 3: форма рубежного контроля – тестирование.

РАЗДЕЛ 4. Планирование и управление финансовыми ресурсами предприятия

Перечень изучаемых элементов содержания: Цели, задачи и функции финансовых служб предприятия. Управление финансами предприятия и финансовая политика. Новые концепции финансового менеджмента. Виды финансовых расчетов. Качественный анализ, установление ключевых предположений о развитии предприятия и отрасли. Количественный анализ как способ оценки текущего состояния предприятия, подтверждения ключевых направлений развития, информационного обеспечения прогноза. Категории показателей, характеризующих финансовое состояние предприятия.

Содержание, цели, виды и методы финансового планирования. Система финансовых планов (бюджетов). Этапы финансового прогнозирования. Формирование основных финансовых документов (на конец планируемого периода): прогноза отчета о прибылях и убытках; прогноза бухгалтерского баланса; прогноза движения денежных средств. Стратегия финансирования предприятия. Текущее финансовое планирование, его сущность и цели. Оперативное финансовое планирование. Составление платежного календаря и кассового плана, расчет потребности в краткосрочном кредите.

Тема 4.1. Содержание цели и методы финансового планирования и управления и контроля.

Перечень изучаемых элементов содержания

Цели, задачи и функции финансовых служб предприятия. Управление финансами предприятия и финансовая политика. Новые концепции финансового менеджмента. Виды финансовых расчетов. Качественный анализ, установление ключевых предположений о развитии предприятия и отрасли. Количественный анализ как способ оценки текущего состояния предприятия, подтверждения ключевых направлений развития, информационного обеспечения прогноза. Категории показателей, характеризующих финансовое состояние предприятия.

Тема 4.2. Система финансовых планов и бюджетов.

Перечень изучаемых элементов содержания

Содержание, цели, виды и методы финансового планирования. Система финансовых планов (бюджетов). Этапы финансового прогнозирования. Формирование основных финансовых документов (на конец планируемого периода): прогноза отчета о прибылях и убытках; прогноза бухгалтерского баланса; прогноза движения денежных средств. Стратегия финансирования предприятия. Текущее финансовое планирование, его сущность и цели. Оперативное финансовое планирование. Составление платежного календаря и кассового плана, расчет потребности в краткосрочном кредите.

ЗАДАНИЯ К ПРАКТИЧЕСКИМ ЗАНЯТИЯМ РАЗДЕЛА 4.

Тема практического занятия: Система финансовых планов и бюджетов.

Форма практического задания: реферат.

Примерный перечень тем рефератов к разделу 4:

1. Методы финансового анализа деятельности предприятия
2. Современные концепции финансового менеджмента
3. Система показателей, характеризующих финансовое состояние предприятия
4. Особенности разработки финансовых бюджетов на предприятия
5. Управление оборотными активами предприятия
6. Управление денежными средствами компании
7. Особенности управления запасами предприятия.

РУБЕЖНЫЙ КОНТРОЛЬ К РАЗДЕЛУ 4: форма рубежного контроля – тестирование.

РАЗДЕЛ 3. УЧЕБНО-МЕТОДИЧЕСКОЕ ОБЕСПЕЧЕНИЕ САМОСТОЯТЕЛЬНОЙ РАБОТЫ ОБУЧАЮЩИХСЯ ПО ДИСЦИПЛИНЕ (МОДУЛЮ)

3.1. Виды самостоятельной работы обучающихся по дисциплине (модулю)

Очной формы обучения

Раздел, тема	Количество часов	Вид самостоятельной работы
Модуль 1. Семестр _5		
Раздел 1. Сущность и принципы организации финансов в организациях.	24	Реферат

Раздел 2. Финансовые ресурсы предприятий	24	расчетно-аналитическое задание
Раздел 3. Особенности формирования финансов в организациях различной организационно-правовой формы и отраслевой принадлежности	26	кейс
Раздел 4. Планирование и управление финансовыми ресурсами предприятия	13	расчетно-практическое задание
Общий объем по модулю/семестру, часов	87	
Общий объем по дисциплине (модулю), часов	87	

3.2 Методические указания к самостоятельной работе по дисциплине (модулю)

Задания для самостоятельной работы к Разделу 1. Сущность и принципы организации финансов в организациях.

Вопросы для самостоятельной работы к Разделу 1. Сущность и принципы организации финансов в организациях.

1. Какую роль играют финансы предприятия в экономике страны?
2. В чем состоит роль государства в регулировании системы организации финансов в организации?
3. В чем состоит распределительная функция финансов предприятия?
4. Какие функции выполняют финансы предприятия и в чем они проявляются?
5. На каких принципах формируются финансы предприятия?
6. На каких принципах строится система финансовой отчетности предприятия?
7. Какие формы бухгалтерской отчетности включаются в систему финансовой отчетности?
8. Какая информация содержится в разделах бухгалтерского баланса и по какому принцип они включаются в баланс?
9. Каким образом оценивается финансовая независимость предприятия?
10. Какие показатели позволяют оценить платежеспособность и ликвидность баланса предприятия?

Перечень тем рефератов к Разделу 1:

1. Роль финансов организаций в системе финансового менеджмента.
2. Методы финансов организаций (общеэкономические, прогнозно-аналитические, специальные).
3. Основные направления управления финансами на макро- и микроуровне.
4. Генезис основных подходов к определению целевой функции финансового менеджмента.
5. Особенности отечественной школы финансового менеджмента.
6. Финансовый рынок и его важнейшие элементы.
7. Организационная структура финансового менеджмента.

8. Концепция временной неограниченности функционирования хозяйствующего
9. субъекта; концепция имущественной и правовой обособленности субъекта хозяйствования.
10. Концепция альтернативных затрат.
11. Портфельная теория.
12. Концепция денежного потока.
13. Концепция эффективности рынка капитала.
14. Риск-менеджмент в банках и Базельский процесс.
15. Инструментарий финансов управления рисками.

Литература для самостоятельного изучения к Разделу 1.

1.

Задания для самостоятельной работы к Разделу 2. Финансовые ресурсы предприятий.

Вопросы для самостоятельной работы к Разделу 2.

1. Из каких источников предприятие может привлекать финансовые ресурсы?
2. В чем различие между заемными и привлеченными средствами?
3. За счет каких средств образуется собственный капитал предприятия?
4. Для каких целей формируются денежные фонды и резервы?
5. Что является основным источником формирования собственного капитала?
6. Что такое финансовый рычаг?
7. Какие выводы можно сделать на основании показателей, характеризующих финансовый леверидж?
8. Какие финансовые инструменты могут быть использованы для финансирования деятельности предприятия?
9. Что показывает показатель чистых активов?

Перечень видов расчетно-аналитических заданий к разделу 2.

Задача 1. Рассчитать годовые суммы амортизации по объекту основных фондов нелинейным способом (метод уменьшаемого остатка). Приобретен объект основных фондов амортизируемой стоимостью 300 млн. руб. Срок полезного использования 5 лет, коэффициент ускорения 2.

Задача 2. Затраты на 1000 единиц продукции формировались исходя из следующего: заработная плата - 20 млн. руб., сырье и материалы - 30 млн. руб., здания и сооружения - 250 млн. руб., оборудование - 1 00 млн. руб.

Продана вся продукция по цене 122, 5 тыс. руб., норма амортизации зданий и сооружений составляет 5%, а срок службы оборудования в среднем равен 5 годам. Определите валовую прибыль предприятия.

Задача 3. Определить норматив оборотных средств по готовой продукции по следующим данным: 1. выпуск готовой продукции в 4 квартале планируемого года в отпускных ценах представлен – 400 млн. руб., техническими нормами, действующими на предприятии установлены затраты времени: а) на подбор и комплектование партии отгруженной продукции – 4 дня; б) на упаковку – 1 день; в) на транспортировку до станции отправления и отгрузку - 3 дня.

Задача 4. Стоимость основных средств на начало отчетного периода составляла 88 050 тыс.

руб., со сроком полезного использования – 6 лет.

Норма амортизационных отчислений – 16% ($1/6 * 100\%$).

В 1 квартале поступило основных средств на сумму 3520 руб., во 2-ом квартале поступило основных средств на сумму 530 руб. В 3 квартале отчетного периода выбыло основных средств на сумму 3300 тыс. руб., в 4-ом квартале выбытие основных средств сократилось до 120 тыс. руб.

На основе представленных данных рассчитайте следующее:

- 1) Сумму износа основных средств
- 2) Величину основных производственных средств
- 3) Среднегодовую стоимость основных средств

Задача 5.

Стоимость основных средств на начало отчетного периода составляла 88 050 тыс. руб., со сроком полезного использования – 6 лет. Норма амортизационных отчислений – 16% ($1/6 * 100\%$).

В 1 квартале поступило основных средств на сумму 3520 руб., во 2-ом квартале поступило основных средств на сумму 530 руб. В 3 квартале отчетного периода выбыло основных средств на сумму 3300 тыс. руб., в 4-ом квартале выбытие основных средств сократилось до 120 тыс. руб.

На основе представленных данных рассчитайте следующее:

- 1) Коэффициент обновления и выбытия основных средств
- 2) Коэффициент годности основных средств.

Задача 6.

На начало текущего года стоимость основных средств на предприятии - 69 400 тыс. руб. В течение года вводятся новые основные средства:

с 1 апреля на 8 300 тыс. руб., а в августе - на 5 700 тыс. руб. В сентябре выбывают основные средства на 9 600 тыс. руб. В плановом году предполагается увеличить среднегодовую стоимость основных средств на 3 400 тыс. руб. Выручка от реализации продукции в текущем году 210 300 тыс. руб., в плановом году - 250 600 тыс. руб.

Рассчитать показатели эффективности использования основных средств в текущем и плановом годах.

Литература для самостоятельного изучения к Разделу 2.

Задания для самостоятельной работы к Разделу 3. Особенности формирования финансов в организациях различной организационно-правовой формы и отраслевой принадлежности

Вопросы для самостоятельной работы к Разделу 3.

1. Какие специфические источники формирования ресурсов имеет акционерное общество?
2. Какие специфические источники формирования ресурсов имеет унитарное предприятие?
3. В каких организационно-правовых формах предприятий наибольшая и наименьшая ответственность его участников?
4. Для каких предприятий законодательно установлен минимальный размер уставного капитала?
5. Какие источники формирования финансовых ресурсов в унитарных предприятиях?
6. В чем заключаются цели деятельности некоммерческих организаций?
7. В чем принципиальные различия между коммерческими и некоммерческими организациями?

Перечень видов кейсов к разделу 3.

Кейс 1. Фирма, главный офис и заводы которой расположены в Великобритании, занимается производством парфюмерных товаров. 70 % прибыли фирма получает от реализации оригинальной зубной пасты в различных ее модификациях. В течение последних трех лет около 65 % сбыта зубной пасты приходится на долю одной из арабских стран Персидского залива, где данная фирма контролирует рынок аналогичной продукции, обеспечивая себе устойчивый рост прибыли за счет постоянного увеличения сбыта зубной пасты. Другие иностранные производители зубных паст не проявляют пока интереса к распространению своей продукции в данной стране, т.к. для этого требуется пройти определенную процедуру регистрации, а также выполнить все надписи на тюбике и упаковке на арабском языке с учетом местного диалекта. Конкуренция со стороны местных производителей минимальна ввиду неразвитости их производственной базы и более низкого качества продукции.

Однако неделю назад в местных средствах массовой информации, включая радио и телевидение, началась кампания по дискредитации продукции фирмы на основании ложного утверждения о наличии в составе выпускаемых ею зубных паст добавок свиного жира, в результате чего их сбыт сократился на 70%.

Задание разработать стратегию и тактику выхода фирмы из кризиса.

Кейс 2. Какой из двух предложенных ниже вариантов финансового оздоровления и повышения стоимости предприятия более предпочтителен с точки зрения ликвидации угрозы банкротства? Коэффициент текущей ликвидности предприятия равен 0,7, краткосрочная задолженность предприятия составляет 500 тыс. руб. и не меняется со временем в обоих вариантах.

Вариант 1. Продажа недвижимости и оборудования с вероятной выручкой от этого на сумму 600 тыс. руб.

Вариант 2. В течение того же времени освоение новой имеющей спрос продукции и получение от продаж чистой прибыли 400 тыс. руб. При этом необходимые для освоения выпуска новой продукции инвестиции в размере 200 тыс. руб. финансируются из выручки от продажи избыточных для выпуска данной продукции недвижимости и оборудования.

Кейс 3. Сумма сомнительного долга (возврат его проблематичен), который подлежит погасить через месяц (без уплаты процентов за оставшийся месяц) составляет 1 млн руб. Ставка дисконта, учитывающая риск невозврата не реструктурированного долга, оценивается в 120%.

Представлен бизнес-план финансового оздоровления предприятия должника, по результатам анализа которого риск невозврата долга при отсрочке его не менее чем на один год уменьшается до такой степени, что принимаемая для дисконтирования отложенного долга ставка дисконтирования оказывается равной 24% годовых. Какие два равноценных варианта схемы реструктуризации долга могут быть выбраны в качестве взаимозаменяемых, потому что они в равной мере обеспечивают финансовую эквивалентность для кредитора не реструктурированного и реструктурированного долга.

Задания для самостоятельной работы к Разделу 4. Планирование и управление финансовыми ресурсами предприятия

Вопросы для самостоятельной работы к Разделу 4.

1. Как происходит качественный анализ?
2. Методы финансирования крупных проектов на предприятия

3. Какие категории показателей, характеризующих финансовое состояние предприятия, Вы знаете?
4. В чем состоит общее содержание процесса управления финансами предприятия?
5. Каким образом финансовый менеджмент осуществляет управление рисками ликвидности и банкротства?
6. В чем состоит специфика бюджетирования?
7. Что включается в систему финансовых планов предприятия?
8. Каким образом балансируются доходы и расходы в финансовом плане предприятия?

Перечень расчетно-практических заданий к разделу 4:

Задача 1.

Показатели	Значение млн. руб.	
	На начало периода	На конец периода
Дебиторская задолженность менее года	350	355
Краткосрочные финансовые вложения	65	30
Денежные средства	10	25
Прочие оборотные активы	15	20
Кредиты и займы	80	50
Кредиторская задолженность	250	410
Прочие краткосрочные обязательства	34	120

Определить динамику показателей текущей ликвидности

Задача 2.

Себестоимость товарной продукции в отчетном году составила 600 тыс.руб. Затраты на 1 руб. товарной продукции – 0,7 руб. В будущем году предполагается увеличить объем производства продукции на 20%. Затраты на 1 руб. товарной продукции установлены на уровне 0,75 руб. Определите себестоимость товарной продукции будущего года.

Задача 3.

Цена производимой на предприятии продукции составила 800 руб./ед. Переменные расходы на единицу продукции - 620 руб. Общая величина постоянных расходов – 900 тыс.руб.. В результате роста накладных расходов общие постоянные расходы увеличились на 10%. Определите, каким образом увеличение постоянных расходов повлияет на величину точки безубыточности выпускаемой продукции.

Задача 4.

В отчетном году были изготовлены и реализованы 200 тыс. изделий по цене 300 руб./шт. Общие постоянные издержки предприятия составляют 400тыс. руб. Удельные переменные расходы - 250 руб./шт. В будущем году планируется увеличить прибыль на 10% по сравнению с отчетным. Каков должен быть дополнительный объем реализации, чтобы предприятие выполнило план увеличения прибыли?

Задача 5.

На основе данных из баланса предприятия определите значение незаполненных строк баланса и рассчитайте коэффициенты ликвидности (тыс.руб.):

Внеоборотные активы	1900
Дебиторская задолженность	365
Производственные запасы	?
Денежные средства	5
Краткосрочная кредиторская задолженность	405
Резерв по сомнительным долгам	15

Собственные оборотные средства	100
Уставный капитал	1500
Нераспределенная прибыль	?

Задача 6.

Определите норматив оборотных средств (Н) в незавершённом производстве и оборачиваемость оборотных средств () предприятия, если известно, что выпуск продукции за год составил 10 000 единиц, себестоимость всей продукции 80 000 руб., цена изделия на 25% превышает его себестоимость, среднегодовой остаток оборотных средств – 50 000 руб., длительность производственного цикла 5 дней, коэффициент нарастания затрат в незавершённом производстве равен 0,5.

РАЗДЕЛ 4. ОЦЕНОЧНЫЕ МАТЕРИАЛЫ ПО ДИСЦИПЛИНЕ (МОДУЛЮ)

4.1. Форма промежуточной аттестации обучающегося по дисциплине (модулю)

Контрольным мероприятием промежуточной аттестации обучающихся по учебной дисциплине (модулю) является **зачет в семестре 5**, который проводится в **устной** форме.

4.2. Оценочные материалы, определяющие процедуры оценивания знаний, умений, навыков и (или) опыта деятельности, характеризующих этапы формирования компетенций

4.2.1. Организационные основы применения балльно-рейтинговой системы оценки успеваемости обучающихся по дисциплине (модулю)

Оценка качества освоения обучающимися дисциплины (модуля) реализуется в формате балльно-рейтинговой системы оценки успеваемости обучающихся (БРСО).

БРСО в ходе текущего контроля успеваемости и промежуточной аттестации осуществляется по 100-балльной шкале.

Академический рейтинг обучающегося по дисциплине (модулю) складывается из результатов:

- текущего контроля успеваемости (максимальный текущий рейтинг обучающегося 80 рейтинговых баллов;
- промежуточной аттестации (максимальный рубежный рейтинг обучающегося 20 рейтинговых баллов.

Условия оценки освоения обучающимся дисциплины (модуля) в формате БРСО доводятся преподавателем до сведения обучающихся на первом учебном занятии, а также размещены в свободном доступе в электронной информационно-образовательной среде Университета.

4.2.2. Проведение текущего контроля успеваемости обучающихся по дисциплине (модулю) в соответствии с балльно-рейтинговой системой оценки успеваемости обучающегося

В течение учебного семестра до промежуточной аттестации на основании утвержденной рабочей программы дисциплины (модуля) формируется текущий рейтинг обучающегося. Текущий рейтинг обучающегося складывается как сумма рейтинговых баллов, полученных им в течение учебного семестра по всем видам учебных занятий по дисциплине (модулю).

В процессе текущего контроля оцениваются следующие действия обучающегося, направленные на освоение компетенций в рамках изучения учебной дисциплины:

- академическая активность (посещаемость учебных занятий, самостоятельное изучение содержания учебной дисциплины в электронной информационно-образовательной

среде, соблюдение сроков сдачи практических заданий и текущих контрольных мероприятий и др.);

- выполнение и сдача текущих и итогового практических заданий (эссе, рефераты, творческие задания, кейс-задания, лабораторные работы, расчетные задания и др., активное участие в групповых интерактивных занятиях (дискуссии, WiKi-проекты и др.), защита проектов и др.);

- прохождение рубежей текущего контроля, включая соблюдение графика их прохождения в электронной информационно-образовательной среде.

Для планирования расчета текущего рейтинга обучающегося используются следующие пропорции:

Вид учебного действия	Максимальная рейтинговая оценка,
академическая активность	10
практические задания	40
<i>из них: текущие практические</i>	20
<i>итоговое практическое задание</i>	20
рубежи текущего контроля	30
ИТОГО:	80

В течение учебного семестра по дисциплине (модулю) обучающимся должен быть накоплен текущий рейтинг не менее 52 рейтинговых баллов (65% от максимального значения текущего рейтинга).

Необходимыми условиями допуска обучающегося к промежуточной аттестации по дисциплине являются положительное прохождение обучающимся не менее 65% рубежей текущего контроля с накоплением не менее 65% максимального рейтингового балла за каждый рубеж текущего контроля и положительное выполнение итогового практического задания с накоплением не менее 65% максимального рейтингового балла, установленного за итоговое практическое задание.

Невыполнение вышеуказанных условий является текущей академической задолженностью, которая должна быть ликвидирована обучающимся до контрольного мероприятия промежуточной аттестации.

Сведения о наличии у обучающихся текущей академической задолженности, сроках и порядке добора рейтинговых баллов для её ликвидации доводятся до обучающихся педагогическим работником.

В случае неликвидации текущей академической задолженности, педагогический работник обязан во время контрольного мероприятия промежуточной аттестации поставить обучающемуся 0 рейтинговых баллов. В этом случае ликвидация текущей академической задолженности возможна в периоды проведения повторной промежуточной аттестации.

4.2.3. Проведение промежуточной аттестации обучающихся по дисциплине (модулю) в соответствии с балльно-рейтинговой системой оценки успеваемости обучающегося

Промежуточная аттестация по дисциплине (модулю) проводится в соответствии с Положением о промежуточной аттестации обучающихся по основным профессиональным образовательным программам в Российском государственном социальном университете и Положением о балльно-рейтинговой системе оценки успеваемости обучающихся по

основным профессиональным образовательным программам в Российском государственном социальном университете в действующей редакции.

На промежуточную аттестацию отводится 20 рейтинговых баллов.

Ответы обучающегося на контрольном мероприятии промежуточной аттестации оцениваются педагогическим работником по 20 - балльной шкале, а итоговая оценка по дисциплине (модулю) выставляется по пятибалльной системе для дифференцированного зачета.

Критерии выставления оценки определяются Положением о балльно-рейтинговой системе оценки успеваемости обучающихся по основным профессиональным образовательным программам высшего образования - программам бакалавриата, программам специалитета, программам магистратуры в Российском государственном социальном университете.

В процессе определения рубежного рейтинга обучающегося используется следующая шкала:

Рубежный рейтинг	Критерии оценки освоения обучающимся учебной дисциплины в ходе контрольных мероприятий промежуточной аттестации
19-20 рейтинговых баллов	обучающийся глубоко и прочно усвоил программный материал, исчерпывающе, последовательно, грамотно и логически стройно его излагает, тесно увязывает с задачами и будущей деятельностью, не затрудняется с ответом при видоизменении задания, свободно справляется с задачами и практическими заданиями, правильно обосновывает принятые решения, умеет самостоятельно обобщать и излагать материал, не допуская ошибок
16-18 рейтинговых баллов	обучающийся твердо знает программный материал, грамотно и по существу излагает его, не допуская существенных неточностей в ответе на вопрос, может правильно применять теоретические положения и владеет необходимыми умениями и навыками при выполнении практических заданий
13-15 рейтинговых баллов	обучающийся освоил основной материал, но не знает отдельных деталей, допускает неточности, недостаточно правильные формулировки, нарушает последовательность в изложении программного материала и испытывает затруднения в выполнении практических заданий
1-12 рейтинговых баллов	обучающийся не знает значительной части программного материала, допускает существенные ошибки, с большими затруднениями выполняет практические задания
0 рейтинговых баллов	не аттестован

4.3 Перечень заданий для проведения текущей и промежуточной оценки знаний, умений, навыков и (или) опыта деятельности, характеризующих этапы формирования компетенций

4.3.1. Оценочные материалы для проведения текущей аттестации и рубежного контроля, обучающихся по дисциплине (модулю)

Перечень вопросов рубежного контроля и текущей аттестации

№ п/п	Контролируемые разделы, дисциплины	Код контролируемой компетенций	Форма рубежного контроля	Вопросы/задания рубежного контроля
1	Раздел -1 «Сущность и принципы организации финансов в организациях»	ОПК-4	Тестирование	<p>1. Совокупность всех хозяйственных ценностей организации – это:</p> <p>а) денежные средства; б) активы; в) оборотные средства; г) основные средства.</p> <p>2. Быстрота, с которой активы могут быть превращены в (наличные) деньги, называют:</p> <p>а) надёжностью; б) конвертируемостью; в) ликвидностью; г) безопасностью.</p>
2.	Раздел -2 «Финансовые ресурсы предприятий»	ОПК-4	Тестирование	<p>3. Денежные средства и те активы, которые могут быть превращены в деньги в течение 1 года – это:</p> <p>а) текущие активы; б) чистые активы; в) средства в кассе; г) активы.</p> <p>4. Распределительная функция финансов обеспечивает:</p> <p>а) контроль за использованием финансовых ресурсов; б) возмещение стоимости потреблённых средств производства и образование доходов в различных формах; в) контроль над формированием фондов целевого назначения; г) распределение стоимости реализованной продукции между организацией и государством.</p>
3.	Раздел -3 «Особенности формирования финансов в организациях различной организационно-правовой формы и отраслевой принадлежности»	ОПК-4	тестирование	<p>5. Правильно сформулированная цель деятельности финансового менеджера акционерной компании – это:</p> <p>а) минимизация задолженности поставщикам и покупателям продукции; б) недопущение убытков; в) максимизация денежных накоплений; г) увеличение стоимости организации («цены фирмы»).</p> <p>6. Краткосрочная финансовая политика организации включает:</p> <p>1. Дивидендную политику; 2. Выбор структуры капитала; 3. Политику управления запасами; 4. Политику в области текущих платежей;</p>

				<p>5. Политику финансовых вложений в легко реализуемые ценные бумаги.</p> <p>7. Кредитная политика организации представляет собой политику:</p> <p>а) возвращения получаемых в банке кредитов;</p> <p>б) платежей процентов по заёмному капиталу;</p> <p>в) предоставление денег займа под залог;</p> <p>г) кредитование покупателей продукции.</p>
4.	Раздел-4 «Планирование и управление финансовыми ресурсами предприятия»	ОПК-4	тестирование	<p>8. Финансовые ресурсы организации – это:</p> <p>а) капитал в его денежной форме;</p> <p>б) основные фонды;</p> <p>в) оборотные фонды;</p> <p>г) незавершённое строительство.</p> <p>9. Ответственность по обязательствам в товариществе на вере несут:</p> <p>а) всем своим имуществом только непосредственный виновник, а недостающая часть обязательств распределяется в равной доле на всех остальных полных товарищей;</p> <p>б) все участники в пределах паевых взносов в уставный фонд;</p> <p>в) всем своим имуществом или в равных долях и полные товарищи и вкладчики;</p> <p>г) всем своим имуществом полные товарищи, а вкладчики в пределах суммы внесённых ими вкладов.</p> <p>10. Уставный капитал акционерных обществ формируется за счёт взносов, оформленных в виде:</p> <p>а) материальных и нематериальных активов;</p> <p>б) определенного количества акций равной номинальной стоимости;</p> <p>в) облигационных займов и других ценных бумаг;</p> <p>г) акций и ценных бумаг других организаций.</p> <p>11. Резервный фонд организации формируется за счёт:</p> <p>А) прибыли от реализации имущества;</p> <p>Б) прибыли от внереализационных доходов;</p> <p>В) прибыли до налогообложения;</p> <p>Г) чистой прибыли.</p> <p>12. Уставный фонд производственного кооператива формируется из:</p> <p>А) доходов от совместной деятельности;</p> <p>б) прибыли и паевых взносов;</p> <p>в) выручки от реализации продукции;</p> <p>г) имущественных паевых взносов.</p> <p>13. Основные фонды – это:</p> <p>а) капитал, вложенный в различные организации путём прямых и портфельных инвестиций;</p> <p>б) деньги, пущенные в оборот и приносящие от этого доход;</p> <p>в) средства труда, которые могут многократно использоваться в хозяйственном процессе без изменения своей натурально-вещественной формы;</p>

			<p>г) запасы сырья, полуфабрикаты, топливо, расходы будущих периодов.</p> <p>14. Внеоборотные активы – это:</p> <ol style="list-style-type: none"> 1) основные средства; 2) фонд заработной платы; 3) нематериальные активы; 4) долгосрочные финансовые вложения <p>15. Основные производственные фонды – это:</p> <ol style="list-style-type: none"> а) средства труда, неоднократно участвующие в процессе производства, изнашивающиеся постепенно и переносящие свою стоимость на создаваемый продукт частями; б) предметы труда, необходимые для изготовления продукции; в) часть средств производства, которые участвуют в производственном цикле один раз и полностью переносят свою стоимость на себестоимость изготавливаемой продукции; г) средства труда, предназначенные для непосредственного потребления. <p>16. В состав активных основных фондов входят:</p> <ol style="list-style-type: none"> а) здания, сооружения, передаточные устройства, машины, оборудование, транспортные средства; б) здания, сооружения, передаточные устройства, транспортные средства, сырьё; в) машины и оборудование, транспортные средства; г) машины и оборудование, передаточные устройства. <p>17. Амортизационные отчисления – это:</p> <ol style="list-style-type: none"> а) перенесение по частям стоимости основных средств на производимый с их помощью продукт; б) денежное выражение размера амортизации, соответствующее степени износа основных фондов и включаемое в себестоимость продукции; в) расходы на обновление основных фондов; г) способ возмещения капитала, затраченного на создание и приобретение амортизируемых активов, которые переносят свою стоимость на готовый продукт по частям, в зависимости от периода физического и морального износа. <p>18. Фондовооружённость определяется как отношение:</p> <ol style="list-style-type: none"> а) объёма производства к средней стоимости основных фондов; б) численности работающих к средней стоимости основных средств; в) средней стоимости основных средств к объёму производства; г) средней стоимости основных фондов к объёму производства. <p>19. Фондоёмкость определяется отношением:</p> <ol style="list-style-type: none"> а) объёма производства к средней стоимости основных фондов;
--	--	--	--

			<p>б) средней стоимости основных фондов к объёму производства;</p> <p>в) прибыли к средней стоимости основных средств;</p> <p>г) средней стоимости основных средств к численности работников.</p> <p>20. Источниками финансирования внеоборотных активов являются:</p> <p>а) чистая прибыль, амортизационный фонд, устойчивые пассивы;</p> <p>б) собственный капитал, долгосрочные банковские кредиты, кредиторская задолженность;</p> <p>в) фонд накопления, амортизационный фонд, бюджетные ассигнования, минимальная задолженность по зарплате персоналу;</p> <p>г) чистая прибыль, амортизационный фонд, долгосрочные кредиты.</p> <p>21. Оборотные средства необходимы организации для:</p> <p>а) бесперебойной работы;</p> <p>б) своевременной оплаты поставщикам за приобретённую продукцию и своевременной выплаты зарплаты работникам;</p> <p>в) своевременных выплат налогов и других обязательств перед финансово-банковской системой;</p> <p>г) создание страхового запаса материалов на складе.</p> <p>22. Платёжеспособность организации характеризуется:</p> <p>1) наличием в достаточном объёме средств на расчётном счёте;</p> <p>2) отсутствием просроченной дебиторской задолженности;</p> <p>3) отсутствием просроченной кредиторской задолженности;</p> <p>4) отсутствием излишних производственных запасов;</p> <p>23. Устойчивость финансового состояния может быть охарактеризована, как:</p> <p>а) абсолютная, нормальная, неустойчивое финансовое положение, критическое финансовое положение;</p> <p>б) абсолютная, кризисная финансовая устойчивость;</p> <p>в) устойчивое, неустойчивое финансовое положение;</p> <p>г) абсолютная, неустойчивое финансовое положение.</p> <p>24. Коэффициент концентрации собственного капитала – это:</p> <p>а) все пассивы / сумма всех хозяйственных средств;</p> <p>б) собственный капитал/долгосрочные + краткосрочные пассивы;</p> <p>в) собственный капитал / все хозяйственные средства;</p> <p>г) сумма всех хозяйственных средств / собственный капитал.</p> <p>25. Коэффициент краткосрочной задолженности характеризует долю:</p> <p>а) кредиторской задолженности в сумме обязательств;</p>
--	--	--	--

			<p>б) краткосрочных обязательств в итоге пассива;</p> <p>в) краткосрочных обязательств в общей сумме обязательств;</p> <p>г) краткосрочных обязательств в собственном капитале.</p> <p>26. К переменным расходам относятся:</p> <p>а) материальные затраты;</p> <p>б) амортизационные отчисления;</p> <p>в) арендная плата;</p> <p>г) административно-управленческие расходы.</p> <p>27. Порог рентабельности - это:</p> <p>1. Выручка от реализации, при которой организация имеет нулевую прибыль;</p> <p>2. Выручка от реализации, соответствующая достигнутому в отчётном периоде уровню прибыли;</p> <p>3. Отношение постоянных затрат, необходимых для деятельности организации, к результату от реализации после возмещения переменных затрат в относительном выражении:</p> <p>28. Себестоимость продукции – это:</p> <p>а) затраты организации на приобретение сырья и материалов для изготовления продукции;</p> <p>б) стоимостная оценка использованных в процессе производства продукции материалов, основных фондов, трудовых ресурсов и других затрат на её производство и реализацию;</p> <p>в) расходы на содержание производственных мощностей;</p> <p>г) разность между выручкой от реализации продукции без косвенных налогов и материальными затратами на производство продукции.</p> <p>29. Балансовая прибыль организации складывается из:</p> <p>а) финансового результата от основной деятельности, реализации имущества и доходов от внереализационных операций;</p> <p>б) прибыли (убытка) от реализации продукции и имущества;</p> <p>в) прибыли (убытка) от реализации продукции и внереализационных операций;</p> <p>г) доходы организации от совместной деятельности и реализации продукции.</p> <p>30. Отношение полученной прибыли за определённый период к объёму инвестированного капитала – это:</p> <p>а) коэффициент покрытия;</p> <p>б) коэффициент ликвидности;</p> <p>в) рентабельность организации;</p> <p>г) оборачиваемость капитала.</p> <p>31. Как называется метод расчёта плановых показателей, если планируемая величина рассчитывается на основе анализа достигнутой величины финансового показателя, принимаемого за</p>
--	--	--	--

			<p>базу, и индексов его изменения в плановом периоде:</p> <p>а) балансовый;</p> <p>б) экономико-математического моделирования;</p> <p>4в) расчётно-аналитический;</p> <p>г) нормативный.</p> <p>32. Из перечисленных к оперативным финансовым планам относятся:</p> <p>1. Платёжный календарь;</p> <p>2. Баланс доходов и расходов;</p> <p>3. Кассовый план;</p> <p>4. План финансирования капитальных вложений;</p> <p>5. Бизнес-план.</p> <p>33. Главная цель оперативного финансового планирования – это:</p> <p>а) определение состава денежных доходов организации;</p> <p>б) определение направлений расходования денежных средств;</p> <p>в) обеспечение целевого расходования мобилизованных денежных средств;</p> <p>г) достижение сбалансированности денежных потоков.</p>
--	--	--	--

4.3.2. Оценочные материалы для проведения промежуточной аттестации обучающихся по дисциплине (модулю)

Вопросы/задания для проведения промежуточной аттестации обучающихся по дисциплине (модулю)

Коды контролируемой компетенций	Вопросы /задания
ОПК-4	<ol style="list-style-type: none"> 1. Сущность и функции финансов предприятия. Принципы организации финансов. 2. Предприятие как хозяйствующий субъект. Содержание финансовых отношений, возникающих в процессе его хозяйственной деятельности, и принципы их организации. 3. Роль финансов в деятельности предприятия. Финансовый механизм предприятия. Структура управления финансами на предприятиях. 4. Фонды денежных средств, создаваемые на предприятиях, их назначение и источники создания. 5. Государственное регулирование финансов предприятия. 6. Финансовые ресурсы предприятия и собственный капитал предприятия. 7. Информационное обеспечение финансового менеджмента, система финансовой отчетности 8. Основной капитал предприятия: экономическая сущность, состав, показатели эффективности использования. 9. Внутренние источники финансирования основного капитала. Амортизация и ее

- роль в воспроизводственном процессе.
10. Внешние источники финансирования основного капитала: экономическая сущность, возможности для развития предприятия, риски.
 11. Порядок финансирования капитальных вложений (инвестиций). Инвестиционный план предприятия.
 12. Основные фонды, структура и показатели их использования
 13. Оборотный капитал (оборотные средства) предприятия: экономическая сущность, деление по функциональному назначению, основные элементы.
 14. Показатели эффективности использования оборотного капитала.
 15. Определение потребности предприятия в оборотном капитале (оборотных средствах).
 16. Источники формирования оборотных средств. Чистый (собственный) оборотный капитал, его влияние на уровень риска и доходность предприятия.
 17. Затраты предприятий. Укрупненная структура затрат. Затраты и издержки производства. Экономические, бухгалтерские издержки. Полная себестоимость продукции.
 18. Переменные и постоянные расходы предприятия, их динамика, оценка с позиций неопределенности и риска.
 19. Планирование затрат на производство и реализацию продукции. Смета затрат. Финансовые методы управления расходами.
 20. Выручка от реализации продукции, основные направления ее формирования, методы отражения.
 21. Планирование и использование выручки от реализации, методы, факторы.
 22. Прибыль предприятия. Экономическая сущность, функции прибыли. Валовая и балансовая прибыль.
 23. Учетная политика и ее влияние на результаты планирования прибыли. Традиционный (производственный) и рыночный (маржинальный) подходы к планированию прибыли.
 24. Производственный левэридж (операционный рычаг), его сущность, практическое значение, оценка с позиций доходности и риска. Система «директ-костинг».
 25. Взаимосвязь выручки, расходов и прибыли от реализации продукции. Определение безубыточных объемов продаж и запаса финансовое прочности.
 26. Планирование чистой прибыли предприятия. Влияние налогов. Финансовый левэридж: сущность, принцип и сфера действия.
 27. Распределение и использование прибыли на предприятии.
 28. Государственное регулирование финансов предприятий, объективная необходимость и возможность. Прямые и косвенные методы.
 29. Налоговая политика государственного регулирования экономики. Кредитная политика.
 30. Ускоренная амортизация как способ государственного стимулирования инвестиционной (инновационной) активности предприятий.
 31. Содержание и цели финансового планирования. Система финансовых планов (бюджетов).
 32. Виды планов и методы финансового планирования.
 33. Оперативное финансовое планирование на предприятии.
 34. Этапы финансового прогнозирования. Сущность и цели качественного и количественного анализа.
 35. Система показателей, характеризующих финансовое состояние предприятия с позиций доходности и риска.
 36. Понятие о банкротстве, прогнозирование несостоятельности предприятия, финансовые вопросы его реорганизации и ликвидации, последствия.
 37. Управление финансовыми рисками. Финансовые резервные фонды на

	<p>предприятия.</p> <p>38. Особенности финансов предприятий различных организационно- правовых форм.</p> <p>39. Финансы предприятий малого бизнеса: особенности, способы финансирования, государственного стимулирования.</p> <p>40. Венчурный капитал и его роль в развитии малого бизнеса.</p> <p>41. Особенности организации финансов предприятий сельского хозяйства.</p> <p>42. Особенности организации финансов транспорта.</p> <p>43. Особенности организации финансов сферы товарного обращения.</p>
--	--

РАЗДЕЛ 5. УСЛОВИЯ РЕАЛИЗАЦИИ ДИСЦИПЛИНЫ (МОДУЛЯ)

5.1. Перечень основной и дополнительной учебной литературы для освоения дисциплины (модуля)

5.1.1. Основная литература

Финансы : учебник и практикум для вузов / Л. А. Чалдаева [и др.] ; под редакцией Л. А. Чалдаевой. — 3-е изд., перераб. и доп. — Москва : Издательство Юрайт, 2022. — 491 с. — (Высшее образование). — ISBN 978-5-534-13954-9. — Текст : электронный // Образовательная платформа Юрайт [сайт]. — URL: <https://urait.ru/bcode/489127> (дата обращения: 23.05.2023).

5.1.2. Дополнительная литература

Финансы, денежное обращение и кредит : учебник для вузов / Л. А. Чалдаева [и др.] ; под редакцией Л. А. Чалдаевой. — 4-е изд., испр. и доп. — Москва : Издательство Юрайт, 2022. — 434 с. — (Высшее образование). — ISBN 978-5-534-13672-2. — Текст : электронный // Образовательная платформа Юрайт [сайт]. — URL: <https://urait.ru/bcode/488720> (дата обращения: 23.05.2023).

Финансы : учебник и практикум для вузов / Н. И. Берзон [и др.] ; под общей редакцией Н. И. Берзона. — 3-е изд., перераб. и доп. — Москва : Издательство Юрайт, 2022. — 548 с. — (Высшее образование). — ISBN 978-5-534-15139-8. — Текст : электронный // Образовательная платформа Юрайт [сайт]. — URL: <https://urait.ru/bcode/488707> (дата обращения: 23.05.2023).

5.2 Перечень ресурсов информационно-коммуникационной сети «Интернет», необходимых для освоения дисциплины (модуля)

№ №	Название электронного ресурса	Описание электронного ресурса	Используемый для работы адрес
1.	ЭБС «Университетская библиотека онлайн»	Электронная библиотека, обеспечивающая доступ высших и средних учебных заведений, публичных библиотек и корпоративных пользователей к наиболее востребованным материалам по всем отраслям знаний от ведущих российских издательств	http://biblioclub.ru/
2.	Образовательная платформа Юрайт	Электронно-библиотечная система для ВУЗов, ССУЗов, обеспечивающая доступ к учебникам, учебной и методической литературе по различным дисциплинам.	https://urait.ru/
3.	Научная электронная библиотека eLIBRARY.ru	Крупнейший российский информационно-аналитический портал в области науки,	http://elibrary.ru/

		технологии, медицины и образования, содержащий рефераты и полные тексты более 34 млн научных публикаций и патентов	
4.	База данных "EastView"	Полнотекстовая база данных периодических изданий	https://dlib.eastview.com
5.	Электронная библиотека "Grebennikon"	Библиотека предоставляет доступ более чем к 30 журналам, выпускаемых Издательским домом "Гребенников".	https://grebennikon.ru/

5.3 Методические указания для обучающихся по освоению дисциплины (модуля)

Освоение обучающимся дисциплины (модуля) «**Финансы организаций**» предполагает изучение материалов дисциплины (модуля) на аудиторных занятиях и в ходе самостоятельной работы. Аудиторные занятия проходят в форме лекций, семинаров, практических и лабораторных занятий.

При подготовке к аудиторным занятиям необходимо помнить особенности каждой формы его проведения.

Подготовка к учебному занятию лекционного типа заключается в следующем.

С целью обеспечения успешного обучения обучающийся должен готовиться к лекции, поскольку она является важнейшей формой организации учебного процесса, поскольку:

- знакомит с новым учебным материалом;
- разъясняет учебные элементы, трудные для понимания;
- систематизирует учебный материал;
- ориентирует в учебном процессе.

С этой целью:

- внимательно прочитайте материал предыдущей лекции;
- ознакомьтесь с учебным материалом по учебнику и учебным пособиям с темой прочитанной лекции;
- внесите дополнения к полученным ранее знаниям по теме лекции на полях лекционной тетради;
- запишите возможные вопросы, которые вы зададите лектору на лекции по материалу изученной лекции;
- постарайтесь уяснить место изучаемой темы в своей подготовке;
- узнайте тему предстоящей лекции (по тематическому плану, по информации лектора) и запишите информацию, которой вы владеете по данному вопросу.

Подготовка к занятию семинарского типа

При подготовке и работе во время проведения лабораторных работ и занятий семинарского типа следует обратить внимание на следующие моменты: на процесс предварительной подготовки, на работу во время занятия, обработку полученных результатов, исправление полученных замечаний.

Предварительная подготовка к учебному занятию семинарского типа заключается в изучении теоретического материала в отведенное для самостоятельной работы время, ознакомление с инструктивными материалами с целью осознания задач лабораторной работы/практического занятия, техники безопасности при работе с приборами, веществами.

Работа во время проведения учебного занятия семинарского типа включает:

- консультирование студентов преподавателями и вспомогательным персоналом с целью предоставления исчерпывающей информации, необходимой для самостоятельного

выполнения предложенных преподавателем задач, ознакомление с правилами техники безопасности при работе в лаборатории;

– самостоятельное выполнение заданий согласно обозначенной учебной программой тематики.

Обработка, обобщение полученных результатов лабораторной работы проводится обучающимися самостоятельно или под руководством преподавателя (в зависимости от степени сложности поставленных задач). В результате оформляется индивидуальный отчет. Подготовленная к сдаче на контроль и оценку работа сдается преподавателю. Форма отчетности может быть письменная, устная или две одновременно. Главным результатом в данном случае служит получение положительной оценки по каждой лабораторной работе/практическому занятию. Это является необходимым условием при проведении рубежного контроля и допуска к зачету/дифференцированному зачету/экзамену. При получении неудовлетворительных результатов обучающийся имеет право в дополнительное время пересдать преподавателю работу до проведения промежуточной аттестации.

5.4 Информационно-технологическое обеспечение образовательного процесса по дисциплины (модуля)

5.4.1. Средства информационных технологий

1. Персональные компьютеры;
2. Средства доступа в Интернет;
3. Проектор.

5.4.2. Лицензионное и свободно распространяемое программное обеспечение, в том числе отечественного производства:

1. Операционная система: Astra Linux SE
2. Пакет офисных программ: LibreOffice
3. Справочная система Консультант+
4. Okular или Acrobat Reader DC
5. Ark или 7-zip
6. User Gate
7. TrueConf (client)

5.4.3. Информационные справочные системы и профессиональные базы данных

№ №	Название электронного ресурса	Описание электронного ресурса	Используемый для работы адрес
1.	ЭБС «Университетская библиотека онлайн»	Электронная библиотека, обеспечивающая доступ высших и средних учебных заведений, публичных библиотек и корпоративных пользователей к наиболее востребованным материалам по всем отраслям знаний от ведущих российских издательств	http://biblioclub.ru/
2.	Образовательная платформа Юрайт	Электронно-библиотечная система для ВУЗов, ССУЗов, обеспечивающая доступ к учебникам, учебной и методической литературе по различным дисциплинам.	https://urait.ru/
3.	Научная электронная библиотека eLIBRARY.ru	Крупнейший российский информационно-аналитический портал в области науки, технологии, медицины и образования, содержащий рефераты и полные тексты более 34 млн научных публикаций и патентов	http://elibrary.ru/

4.	База данных "EastView"	Полнотекстовая база данных периодических изданий	https://dlib.eastview.com
5.	Электронная библиотека "Grebennikon"	Библиотека предоставляет доступ более чем к 30 журналам, выпускаемых Издательским домом "Гребенников".	https://grebennikon.ru/

5.5 Материально-техническое обеспечение образовательного процесса по дисциплине (модулю)

Для изучения дисциплины (модуля) **«Финансы организаций»** в рамках реализации основной профессиональной образовательной программы высшего образования – программы бакалавриата используются:

Учебная аудитория для занятий лекционного типа оснащена специализированной мебелью (стол для преподавателя, парты, стулья, доска для написания мелом); техническими средствами обучения (видеопроекторное оборудование, средства звуковоспроизведения, экран и имеющие выход в сеть Интернет), а также (при наличии) демонстрационными печатными пособиями (указать какими, например, таблицы «Основная грамматика английского языка»), экранно-звуковыми средствами обучения (указать какими, например, CD «Разговорный английский»), демонстрационными материалами (указать какими, например, комплект демонстрационных материалов (фолий) «Страноведение. США»), видеофильмами DVD (указать какими).

Учебная аудитория для занятий семинарского типа: оснащена специализированной мебелью (стол для преподавателя, парты, стулья, доска для написания мелом); техническими средствами обучения (видеопроекторное оборудование, средства звуковоспроизведения, экран и имеющие выход в сеть Интернет), а также (при наличии) демонстрационными печатными пособиями (указать какими, например, таблицы «Основная грамматика английского языка»), экранно-звуковыми средствами обучения (указать какими, например, CD «Разговорный английский»), демонстрационными материалами (указать какими, например, комплект демонстрационных материалов (фолий) «Страноведение. США»), видеофильмами DVD (указать какими).

Помещения для самостоятельной работы обучающихся: оснащены специализированной мебелью (парты, стулья) техническими средствами обучения (персональные компьютеры с доступом в сеть Интернет и обеспечением доступа в электронно-информационную среду университета, программным обеспечением).

5.6 Образовательные технологии

При реализации дисциплины (модуля) **«Финансы организаций»** применяются различные образовательные технологии, в том числе технологии электронного обучения.

Освоение дисциплины (модуля) **«Финансы организаций»** предусматривает использование в учебном процессе активных и интерактивных форм проведения учебных занятий в форме разбора конкретных ситуаций и решения практических заданий в сочетании с внеаудиторной работой с целью формирования и развития **профессиональных** навыков обучающихся.

При освоении дисциплины (модуля) **«Финансы организаций»** предусмотрено применением электронного обучения.

Учебные часы дисциплины (модуля) **«Финансы организаций»** предусматривают классическую контактную работу преподавателя с обучающимся в аудитории и контактную работу посредством электронной информационно-образовательной среды в синхронном и асинхронном режиме (вне аудитории) посредством применения возможностей компьютерных технологий (электронная почта, электронный учебник, тестирование, вебинар, видеофильм, презентация, форум и др.).

В рамках дисциплины (модуля) **«Финансы организаций»** предусмотрены встречи с руководителями и работниками организаций, деятельность которых связана с *направленностью* реализуемой основной профессиональной образовательной программы высшего образования – программой *бакалавриата*.


ЛИСТ РЕГИСТРАЦИИ ИЗМЕНЕНИЙ

№ п/п	Содержание изменения	Реквизиты документа об утверждении изменения	Дата введения изменения
1.	Утверждена и введена в действие решением Ученого совета факультета на основании Федерального государственного образовательного стандарта, утвержденного приказом Министерства науки и высшего образования Российской Федерации от 12.08.2020 г № 954	Протокол заседания Ученого совета факультета № _____ « » _____ 2023 года	01.09.2023
2.	*	Протокол заседания Ученого совета факультета № _____ от « _____ » _____ 20 _____ года	____.____.____
3.	*	Протокол заседания Ученого совета факультета № _____ от « _____ » _____ 20 _____ года	____.____.____
4.	*	Протокол заседания Ученого совета факультета № _____ от « _____ » _____ 20 _____ года	____.____.____



Министерство науки и высшего образования Российской Федерации
Федеральное государственное бюджетное образовательное учреждение
высшего образования
«Российский государственный социальный университет»

УТВЕРЖДАЮ
Декан Экономического факультета


/ Солодуха П.В.
(ФИО)

«26» апреля 2023 г.

**РАБОЧАЯ ПРОГРАММА ДИСЦИПЛИНЫ (МОДУЛЯ)
АНАЛИЗ ФИНАНСОВО-ХОЗЯЙСТВЕННОЙ ДЕЯТЕЛЬНОСТИ ОРГАНИЗАЦИИ**

**Направление подготовки
38.03.01 «Экономика»**

**Направленность
«Экономика и управление предприятием»
«Бухгалтерский учет, анализ и аудит»**

**ОБРАЗОВАТЕЛЬНАЯ ПРОГРАММА ВЫСШЕГО ОБРАЗОВАНИЯ –
ПРОГРАММА БАКАЛАВРИАТА**

**Форма обучения
очно-заочная**

Москва 2023

СОДЕРЖАНИЕ

РАЗДЕЛ 1. ПАСПОРТ РАБОЧЕЙ ПРОГРАММЫ ДИСЦИПЛИНЫ (МОДУЛЯ)	3
1.1 Цель и задачи дисциплины (модуля).....	4
1.2 Планируемые результаты обучения по дисциплине (модулю) в рамках планируемых результатов освоения основной профессиональной образовательной программы высшего образования – программы бакалавриата/магистратуры/специалитета соотнесенные с установленными индикаторами достижения компетенций	4
РАЗДЕЛ 2. СТРУКТУРА И СОДЕРЖАНИЕ ДИСЦИПЛИНЫ (МОДУЛЯ)	5
2.1 Объем дисциплины (модуля), включая контактную работу обучающегося с педагогическими работниками и самостоятельную работу обучающегося	5
2.2. Учебно-тематический план дисциплины (модуля).....	5
2.3. Содержание дисциплины (модуля)	6
РАЗДЕЛ 3. УЧЕБНО-МЕТОДИЧЕСКОЕ ОБЕСПЕЧЕНИЕ САМОСТОЯТЕЛЬНОЙ РАБОТЫ ОБУЧАЮЩИХСЯ ПО ДИСЦИПЛИНЕ (МОДУЛЮ)	16
3.1. Виды самостоятельной работы обучающихся по дисциплине (модулю).....	16
3.2. Задания для самостоятельной работы	16
3.3. Методические указания к самостоятельной работе по дисциплине (модулю)	21
РАЗДЕЛ 4. ОЦЕНОЧНЫЕ МАТЕРИАЛЫ ПО ДИСЦИПЛИНЕ (МОДУЛЮ)	22
4.1. Форма промежуточной аттестации обучающегося по дисциплине (модулю).....	22
4.2. Оценочные материалы, определяющие процедуры оценивания знаний, умений, навыков и (или) опыта деятельности, характеризующих этапы формирования компетенций.....	22
4.2.1. Организационные основы применения балльно-рейтинговой системы оценки успеваемости обучающихся по дисциплине (модулю).....	22
4.2.2. Проведение текущего контроля успеваемости обучающихся по дисциплине (модулю) в соответствии с балльно-рейтинговой системой оценки успеваемости обучающегося.....	23
4.2.3. Проведение промежуточной аттестации обучающихся по дисциплине (модулю) в соответствии с балльно-рейтинговой системой оценки успеваемости обучающегося.....	24
4.3. Перечень заданий для проведения текущей и промежуточной оценки знаний, умений, навыков и (или) опыта деятельности, характеризующих этапы формирования компетенций.....	25
4.3.1. Оценочные материалы для проведения текущей аттестации и рубежного контроля, обучающихся по дисциплине (модулю).....	25
4.3.2. Оценочные материалы для проведения промежуточной аттестации обучающихся по дисциплине (модулю)	32
РАЗДЕЛ 5. УСЛОВИЯ РЕАЛИЗАЦИИ ДИСЦИПЛИНЫ (МОДУЛЯ)	32
5.1. Перечень основной и дополнительной учебной литературы для освоения дисциплины (модуля) ..	34
5.1.1. Основная литература.....	34
5.1.2. Дополнительная литература.....	34
5.2 Перечень ресурсов информационно-коммуникационной сети «Интернет», необходимых для освоения дисциплины (модуля)	34
5.3 Методические указания для обучающихся по освоению дисциплины (модуля).....	35
5.4 Информационно-технологическое обеспечение образовательного процесса по дисциплины (модуля).....	36
5.4.1. Средства информационных технологий	36
5.4.2. Лицензионное и свободно распространяемое программное обеспечение, в том числе отечественного производства:	36
5.4.3. Информационные справочные системы и профессиональные базы данных	37
5.5. Материально-техническое обеспечение образовательного процесса по дисциплине (модулю).....	37
5.6. Образовательные технологии	37
ЛИСТ РЕГИСТРАЦИИ ИЗМЕНЕНИЙ	Ошибка! Закладка не определена.

Рабочая программа дисциплины (модуля) «Анализ финансово-хозяйственной деятельности организации» разработана на основании федерального государственного образовательного стандарта высшего образования – *бакалавриата* по направлению подготовки 38.03.01 Экономика, утвержденного приказом Министерства образования и науки Российской Федерации от 12.08.2020 г № 954, учебного плана по основной профессиональной образовательной программе высшего образования - программы *бакалавриата* по направлению подготовки 38.03.01 Экономика (далее – «ОПОП»).

Рабочая программа дисциплины (модуля) «Анализ финансово-хозяйственной деятельности организации» разработана рабочей группой в составе: канд.экон.наук, доцента Дятловой О.В.

Рабочая программа дисциплины (модуля) обсуждена и утверждена на Ученом совете экономического факультета

Протокол № 9 от «26» апреля 2023 года
Декан экономического
факультета
д-р экон. наук, профессор



(подпись)

П.В. Солодуха

Рабочая программа дисциплины рекомендована к утверждению представителями организаций-работодателей:

ООО «Аудиторская фирма «Совет»
Генеральный директор, к.э.н.



Г.Я. Зеленова

ООО «Аудит-ВС» Генеральный директор,
к.э.н.



В.Н. Лариончикова

РАЗДЕЛ 1. ПАСПОРТ РАБОЧЕЙ ПРОГРАММЫ ДИСЦИПЛИНЫ (МОДУЛЯ)

1.1 Цель и задачи дисциплины (модуля)

1.1.1. Цель и задачи учебной дисциплины.

Цель дисциплины (модуля) заключается в получении обучающимися теоретических знаний, в способности собирать, анализировать и интерпретировать финансовую, бухгалтерскую и иную информацию, содержащуюся в отчетности предприятий различных форм собственности, организаций, ведомств и т.д. с последующим применением в учетной; расчетно-финансовой сферах деятельности.

Задачи дисциплины:

1. Подготовка исходных данных для проведения расчетов экономических и социально-экономических показателей, характеризующих деятельность хозяйствующих субъектов;
2. Проведение расчетов экономических и социально-экономических показателей на основе типовых методик с учетом действующей нормативно-правовой базы;
3. Разработка экономических разделов планов предприятий различных форм собственности, организаций, ведомств.

1.2 Планируемые результаты обучения по дисциплине (модулю) в рамках планируемых результатов освоения основной профессиональной образовательной программы высшего образования – программы бакалавриата соотнесенные с установленными индикаторами достижения компетенций

Процесс освоения дисциплины (модуля) направлен на формирование у обучающихся следующих компетенций: ОПК-2 в соответствии с учебным планом.

В результате освоения дисциплины (модуля) обучающийся должен демонстрировать следующие результаты:

Категория компетенций (при наличии)	Код компетенции Формулировка компетенции	Код и наименование индикатора достижения компетенции	Результаты обучения
Статистика	ОПК-2 Способен осуществлять сбор, обработку и статистический анализ данных, необходимых для решения поставленных экономических задач	ОПК-2.1 Способен выполнять обработку и статистический анализ данных ОПК-2.2 Способен осуществлять сбор и обработку данных для решения поставленных задач ОПК-2.3 Проводит статистический анализ данных, необходимых для решения поставленных экономических задач	Знать: способы сбора и анализа информации о действующих микроэкономических агентах Уметь: обрабатывать информацию о действующих хозяйствующих субъектов под решение конкретных профессиональных задач Владеть: навыками

			анализа и интерпретации результатов анализа
--	--	--	---

РАЗДЕЛ 2. СТРУКТУРА И СОДЕРЖАНИЕ ДИСЦИПЛИНЫ (МОДУЛЯ)

2.1 Объем дисциплины (модуля), включая контактную работу обучающегося с педагогическими работниками и самостоятельную работу обучающегося

Общая трудоемкость дисциплины (модуля) составляет 4 зачетные единицы.

Очно-заочная форма обучения

Вид учебной работы	Всего часов	Семестры			
		5			
Контактная работа обучающихся с педагогическими работниками	72	72			
Лекционные занятия	26	26			
<i>из них: в форме практической подготовки</i>					
Практические занятия	46	46			
<i>из них: в форме практической подготовки</i>					
Консультации					
<i>из них: в форме практической подготовки</i>					
Самостоятельная работа обучающихся	63	63			
Контроль промежуточной аттестации	9	9			
Форма промежуточной аттестации	Диф.зачет	Диф.зачет			
ОБЪЕМ ДИСЦИПЛИНЫ (МОДУЛЯ) В ЧАСАХ	144	144			

2.2. Учебно-тематический план дисциплины (модуля)

Очно-заочная форма обучения

Раздел, тема		
	Всего	Самост

			Всего	Лекционные занятия	<i>из них: в форме практической</i>	Практические занятия	<i>из них: в форме практической</i>	Консультации	<i>из них: в форме практической</i>
Раздел 1. Введение в экономический анализ	33	15	18	6		12			
Раздел 2. Анализ основных фондов и оборотных средств организации	34	16	18	6		12			
Раздел 3. Анализ труда	33	16	17	6		11			
Раздел 4. Анализ затрат и себестоимости продукции	35	16	19	8		11			
Контроль промежуточной аттестации (час)	9 Диф. зачет								
Общий объем, часов	144	63	72	26		46			

2.3. Содержание дисциплины (модуля)

РАЗДЕЛ 1. ВВЕДЕНИЕ В ЭКОНОМИЧЕСКИЙ АНАЛИЗ

Тема 1.1. Предмет экономического анализа

Перечень изучаемых элементов содержания

Предмет экономического анализа. Принципы экономического анализа. Место экономического анализа в системе экономических наук: анализ как связующее звено между фундаментальными и прикладными науками. Системный подход к экономическому анализу: структура образующая система.

Классификация видов и направлений проведения экономического анализа по: содержанию процесса управления; характеру объектов управления; субъектам; периодичности; содержанию и полноте изучаемых вопросов; методам изучения объекта; степени механизации и автоматизации вычислительных работ. Основные задачи макроэкономического анализа: анализ состояния макроэкономического анализа; анализ фондового рынка; потребительского рынка

Тема 1.2. Этапы развития экономического анализа

Перечень изучаемых элементов содержания

Становление и развитие экономического анализа как специальной отрасли знаний. Период формирования науки (средние века–1917 г.). Послереволюционный период (1918–1923 гг.). Предвоенный период (1924 –1940 гг.). Период Великой отечественной войны и послевоенного восстановления раз-рушенной войной экономики (1941–1953 гг.). Период создания системы комплексного экономического анализа деятельности хозяйствующего субъекта, развития отдельных видов экономического анализа (1954–1963 гг.). Период распространения во всех отраслях народного хозяйства СССР общественных форм экономического анализа (1964–1968 гг.). Период обоснования важнейших концептуальных основ теории экономического анализа и его выделения в качестве самостоятельной учебной дисциплины (1969–1983 гг.). Доперестроечный период развития экономического анализа (1983–1989 гг.). Период развития экономического анализа в условиях формирования рыночной экономики в России (1990 г. – настоящее время).

Тема 1.3. Информационное обеспечение экономического анализа

Перечень изучаемых элементов содержания

Система экономической информации. Требования, предъявляемые к экономической информации. Методы проверки достоверности информации, используемой для анализа хозяйственной деятельности. Организация автоматизированной аналитической обработки и анализа экономической информации.

ПРАКТИЧЕСКОЕ ЗАДАНИЕ К РАЗДЕЛУ 1

Темы эссе:

1. Политическая арифметика и ее основоположники: У. Петти и Д. Граунт.
2. Нобелевский лауреат Р. Фриш
3. Нобелевский лауреат Я. Тимберген
4. Нобелевский лауреат Л. Клейн
5. Нобелевский лауреат Т. Хаавелмо
6. Нобелевский лауреат Дж. Хекман
7. Нобелевский лауреат Д. Макфадден
8. Нобелевский лауреат Р. Ингл
9. Нобелевский лауреат К. Гренджер
10. Отечественные деятели внесшие вклад в развитие экономического анализа России

РУБЕЖНЫЙ КОНТРОЛЬ К РАЗДЕЛУ 1: форма рубежного контроля – компьютерное тестирование

РАЗДЕЛ 2. АНАЛИЗ ОСНОВНЫХ ФОНДОВ И ОБОРОТНЫХ СРЕДСТВ ОРГАНИЗАЦИИ

Тема 2.1. Понятие основных фондов организации

Перечень изучаемых элементов содержания

Понятие основных фондов (основных средств, основного капитала). Важнейшие группировки, применяемые при изучении состава основных фондов. Типовая классификации основных фондов по их видам. Натуральная и стоимостная формы учета основных фондов. Виды оценки основных фондов (первоначальная, восстановительная, остаточная стоимость). Понятие амортизации и износа основных фондов. Методы исчисления амортизации.

Тема 2.2. Анализ состояния и использования основных фондов

Перечень изучаемых элементов содержания

Характеристика наличия основных фондов на дату и в среднегодовом исчислении. Балансы основных фондов по полной и остаточной стоимости. Показатели состояния, движения и использования основных фондов. Анализ динамики фондоотдачи и фондоемкости. Определение прироста продукции за счет улучшения использования основных фондов. Показатели вооруженности труда основных фондов.

Тема 2.3. Анализ оборотных средств организации

Перечень изучаемых элементов содержания

Понятие материальных оборотных средств. Изучение объема и состава материальных оборотных средств, методы анализа их использования. Показатели обеспеченности производства материальными запасами. Показатели оборачиваемости материальных оборотных средств.

ПРАКТИЧЕСКОЕ ЗАДАНИЕ К РАЗДЕЛУ 2

1. Фирма приобрела торговое оборудование на 75000 ден. ед. Стоимость тары, не вошедшая в цену, составила 6000 ден. ед.; затраты на доставку и монтаж оборудования составили 22000 ден. ед., в том числе на проведение электропроводки было затрачено 9800 ден. ед. Определите полную первоначальную стоимость торгового оборудования.

2. Автобус в ООО «Автобаза» эксплуатировался 14 лет. Ежегодные амортизационные отчисления составляли 150000 ден. ед. Изношенный автобус был продан как лом за 12000 ден. ед. Определите полную первоначальную стоимость автобуса и годовую норму амортизации.

3. Полная первоначальная стоимость, используемого в фитнес-клубе «Качек» тренажера – 60 тыс. ден. ед. Срок полезного использования равен 6 лет. Определите норму амортизации при линейном методе.

4. Имеются следующие данные по организации (тыс. ден. ед.):

Показатели	Базисный год	Отчетный год
Годовая сумма амортизационных отчислений	150	175
Средняя годовая стоимость основных фондов	1250	1400

Определите общее изменение суммы амортизационных отчислений в отчетном году по сравнению с базисным годом, в том числе за счет изменения:

- среднегодовой стоимости основных фондов;
- средней нормы амортизационных отчислений.

5. Имеются следующие данные о движении основных промышленно-производственных фондов организации за отчетный год по полной стоимости (ден. ед.):

Состояло на начало года	96000,0
Поступило в апреле	8000,0
Выбыло в мае	4000,0
Поступило в июле	16000,0
Выбыло в сентябре	8000,0
Поступило в декабре	24800,0

Определите стоимость основных промышленно-производственных фондов на начало следующего за отчетным года и их среднюю годовую стоимость.

6. Имеются следующие сведения об основных фондах организации за отчетный год по балансовой стоимости (тыс. ден. ед.):

Состояло на 1 января отчетного года	60000
Всего поступило за год,	18000
В том числе новых	12000
Всего выбыло за год	30000

Определите:

1. Коэффициенты обновления и выбытия основных фондов за отчетный год.
2. Среднюю величину основных фондов.

7. Имеются следующие данные по организации (ден. ед.):

Основные фонды по первоначальной стоимости за вычетом износа на начало года	7040000
Введено в эксплуатацию новых основных фондов за отчетный год	288000
Списано из-за ветхости и износа за отчетный год основных фондов по первоначальной стоимости за вычетом износа	79000
Сумма износа основных фондов на начало года	1786000
Износ списанных основных фондов	70000
Сумма износа, начисленного за отчетный год	425000
Стоимость выполненного капремонта основных фондов за год	18000

Определите:

1. Стоимость основных фондов на конец года:
 - а) полную первоначальную;
 - б) первоначальную за вычетом износа.
 2. Износ основных фондов на конец года.
 3. Коэффициенты состояния основных фондов на начало и конец года.
 4. Коэффициенты движения основных фондов.
8. Имеются следующие данные по организации:

Основные фонды по первоначальной стоимости на начало года, ден. ед.	30100
Введено в эксплуатацию новых основных фондов за отчетный год, ден. ед.	9160
Коэффициент обновления основных средств, %	22

Коэффициент выбытия основных средств, %	11,3
---	------

Определите:

1. Стоимость выбывших основных фондов.
2. Полную первоначальную стоимость основных фондов на конец года.
3. Среднюю годовую стоимость основных фондов.

9. Как изменится фондоемкость единицы продукции, если фондоотдача увеличится на 25%?

10. Как изменится фондоотдача, если фондоемкость единицы продукции увеличится на 25%?

11. Имеются следующие данные по организации (тыс. ден. ед.):

Показатели	Базисный год	Отчетный год
Объем произведенной продукции в сопоставимых ценах организации	700	1150
Средняя годовая полная стоимость основных фондов	350	460

Определите:

1. Показатели фондоотдачи и фондоемкости основных фондов и их динамику.
2. Изменение объема произведенной продукции в отчетном году по сравнению с базисным, в том числе за счет:

- а) лучшего использования основных фондов;
- б) увеличения объема основных фондов.

3. Изменение средней годовой полной стоимости основных фондов в отчетном году, в том числе за счет:

- а) изменения фондоемкости;
- б) увеличения объема произведенной продукции.

12. Имеются данные по организации, тыс. руб.:

Показатели	Базисный год	Отчетный год
Средняя годовая стоимость основных фондов	23250	25900
В том числе активной части	15500	18226
Объем выполненных работ (в сопоставимых ценах)	46500	49210

Определите:

1. Индексы фондоотдачи основных фондов, объема выполненных работ и стоимости основных фондов. Проверьте взаимосвязь между исчисленными индексами.

2. Фондоотдачу активной части основных фондов за каждый год.

3. Долю активной части основных фондов в общей их стоимости за каждый год.

4. Изменение объема выполненных работ в абсолютном выражении в отчетном году, в том числе за счет изменения:

- а) объема основных фондов;
- б) доли активной части основных фондов;
- в) фондоотдачи активной части основных фондов.

13. В отчетном периоде по сравнению с базисным периодом стоимость основных производственных фондов увеличилась на 17%, а фондоотдача снизилась на 5%. Как изменился объем произведенной продукции?

14. В отчетном периоде по сравнению с базисным периодом фондоемкость снизилась на 2,5%, а объем произведенной продукции в сопоставимых ценах увеличился на 3,2%. Как изменилась величина среднегодовой стоимости основных фондов?

РАЗДЕЛ 3. АНАЛИЗ ТРУДА

Тема 3.1. Анализ численности, состава и движения работников

Перечень изучаемых элементов содержания

Показатели численности работников. Квалификация работников. Списочная численность, явочная численность. Методы исчисления средней списочной, средней явочной численности и среднего числа фактически работавших лиц. Показатели использования численности работников на предприятиях. Показатели движения рабочей силы. Баланс рабочей силы. Абсолютные и относительные показатели оборота рабочей силы по приему и увольнению. Текущее и постоянство кадров.

Тема 3.2. Анализ рабочего времени и его использования

Перечень изучаемых элементов содержания

Состав фондов рабочего времени. Балансы рабочего времени. Показатели, характеризующие использование фондов рабочего времени. Средняя фактическая и установленная продолжительность рабочего периода и рабочего дня и показатели их использования. Анализ факторов, влияющих на общее количество отработанного времени. Показатели использования рабочих мест. Коэффициенты сменности, использования сменного режима, непрерывности и интегральный показатель использования рабочих мест и смен. Изучение потерь рабочего времени.

Тема 3.3. Анализ производительности труда

Перечень изучаемых элементов содержания

Понятие о производительности труда и значение ее статистического изучения. Прямой и обратный показатель уровня производительности труда. Показатели средней часовой, средней дневной и средней месячной выработки продукции, взаимосвязь между ними. Натуральные, трудовые и стоимостные показатели уровня производительности труда. Анализ динамики производительности труда с помощью показателей выработки и трудоемкости продукции. Натуральный, трудовой и стоимостный методы измерения динамики производительности труда. Анализ зависимости между показателями производительности труда и использования рабочего времени. ДФА изменения затрат и эффективности труда на изменение объема продукции. Методы изучения влияния различных факторов на изменение производительности труда.

Тема 3.4. Анализ оплаты труда

Перечень изучаемых элементов содержания

Понятие оплаты труда. Формы и системы оплаты труда. Фонд заработной платы и его состав. Выплаты социального характера и прочие выплаты. Состав затрат организаций на рабочую силу. Показатели среднего уровня оплаты труда: средняя часовая, средняя дневная и средняя месячная (годовая) заработная плата. Взаимосвязь показателей среднего уровня оплаты труда. Изучение динамики среднего уровня оплаты труда. Сопоставление динамики производительности труда и оплаты труда.

ПРАКТИЧЕСКОЕ ЗАДАНИЕ К РАЗДЕЛУ 3

1. Определите среднюю списочную численность рабочих организации за сентябрь, если известны следующие данные:

Число месяца	Количество рабочих по списку	Число месяца	Количество рабочих по списку	Число месяца	Количество рабочих по списку
1	280	11	Выходной день	21	308
2	280	12	Выходной день	22	307
3	283	13	295	23	310
4	Выходной день	14	294	24	309
5	Выходной день	15	296	25	Выходной день
6	280	16	298	26	Выходной день
7	287	17	300	27	315
8	290	18	Выходной день	28	320
9	292	19	Выходной день	29	327
10	293	20	305	30	320

2. Имеются следующие данные об изменении численности и использования рабочего времени за квартал (чел.):

1. Состояло рабочих по списку на начало квартала	2900
2. Принято всего за квартал	600
В том числе	
– по направлению службы занятости	430
– выпускники технических колледжей	200
3. Выбыло рабочих за квартал, всего	220
В том числе	
– в связи с окончанием срока договора	100
– на учебу и в связи с призывом в ряды Российской армии	75
– уволено по собственному желанию	38
– уволено за прогулы	7
4. Отработано всеми рабочими (чел.-дней)	187602
5. Неявка на работу (чел.-дней)	98088
В том числе:	
– праздничные и выходные дни	86913
– очередные отпуска	1050
– прочие неявки разрешенные законом	4125
6. Отработано всеми рабочими (чел.-часов)	1521535

Определите за квартал:

1. Календарный фонд рабочего времени.
2. Среднюю списочную численность рабочих.
3. Максимально-возможный фонд рабочего времени.
4. Среднюю продолжительность рабочего дня в часах и рабочего квартала в днях.
5. Коэффициент оборота рабочей силы (по приему, по выбытию).
6. Коэффициент текучести рабочей силы.

3. В отчете организации по труду имеются следующие данные за квартал (чел.-дней):

Отработано рабочими	136130
Целодневные простои	20
Неявка рабочих на работу:	
Очередные отпуска	13900
Отпуска в связи с родами	1800
Болезни	1800
С разрешения администрации	200
Прочие неявки, разрешенные законом	1100
Прогулы	5
Праздничные и выходные дни	67545
Число дней фактической работы предприятия за квартал	63

Определите:

1. Фонды рабочего времени (календарный, табельный, максимально возможный).
2. Среднюю списочную численность рабочих.

3. Среднее явочное число рабочих.
4. Структуру фондов рабочего времени: календарного, табельного, максимально возможного.

4. По двум цехам организации имеются следующие данные:

Показатель	Период	
	Базисный	Отчетный
Среднее списочное число работников, чел.	1300	1280
Отработано, чел.-дней	28600	29440
Отработано, чел.-часов	221650	226688

Определите изменение отработанных чел.-часов в отчетном периоде по сравнению с базисным периодом, и в том числе за счет изменения:

1. среднего списочного числа работников;
2. среднего числа дней работы одного работника;
3. средней продолжительности рабочего дня.
5. Как изменится производительность труда, если затраты рабочего времени на единицу продукции сократятся на 25%?
6. Как изменятся затраты рабочего времени на единицу продукции, если выработка продукции увеличится на 25%?
7. Средняя часовая выработка рабочего 20 ед., средняя продолжительность рабочего 7,9 ч., отработано 21 день. Определите среднемесячную выработку рабочего.

8. Имеются следующие данные:

Показатели	Базисный период	Отчетный период
Среднечасовая выработка рабочего, ед.	140	180
Продолжительность рабочего дня, часы	7,7	7,8
Продолжительность рабочего месяца, дни	21	22

Определите абсолютное и относительное изменение среднемесячной выработки рабочего в текущем периоде по сравнению с базисным периодом, в том числе за счет изменения:

- а) среднечасовой выработки;
- б) продолжительности рабочего дня;
- в) продолжительности рабочего месяца.

9. Средняя часовая выработка рабочего увеличилась на 20%, средняя продолжительность рабочего дня на 2%, средняя продолжительность рабочего месяца снизилась на 2%. Определите изменение среднемесячной выработки рабочего.

10. Имеются следующие данные о выпуске однородной продукции организации:

Показатель	Период	
	базисный	отчетный
Изготовлено изделий, шт.	1200	1550
Общие затраты рабочего времени на изготовление изделий, чел.-часы	6000	6200

Определите:

1. Среднюю часовую выработку и трудоемкость изготовления одной детали и в базисном, и отчетном году.
2. Коэффициенты динамики выработки и трудоемкости.
3. Абсолютное изменение количества изготовленных изделий в отчетном периоде по сравнению с базисным периодом:
 - а) общее;

- б) вследствие изменения числа отработанных чел.-часов;
в) вследствие изменения средней годовой выработки.

11. Имеются следующие данные:

Среднесписочная численность рабочих, чел.	50
Фонд заработной платы, тыс. ден. ед.	1264
Фонд материального поощрения, тыс. ден. ед.	223

Определите:

- а) средний заработок рабочего;
б) размер выплат из фонда материального поощрения в расчете на одного среднесписочного рабочего;
в) удельный вес выплат из фонда материального поощрения в годовом заработке рабочего.

12. Определите средний месячный заработок рабочего, если:

Средняя часовая заработная плата рабочих, ден. ед.	200
Средняя продолжительность рабочего дня, часы	7,8
Среднее число дней работы рабочим, дни	21
Коэффициент доплат за неотработанные чел.-часы	1,02
Коэффициент доплат за неотработанные чел.-дни	1,05
Коэффициент увеличения среднего заработка за счет ФМП	1,03

13. Определите средний годовой заработок рабочего, если:

Средняя часовая заработная плата рабочих, ден. ед.	98
Средняя продолжительность рабочего дня, часы	7,9
Среднее число дней работы рабочим, дни	250
Сумма доплат из фонда заработной платы за неотработанные чел.-часы в пределах отработанных человеко-дней в расчете на один отработанный человеко-день, ден. ед.	42
Сумма доплат из фонда заработной платы за неотработанные чел.-дни в течение отработанных месяцев в расчете на одного среднесписочного рабочего, ден. ед.	1330
Суммы выплат из фонда материального поощрения на одного среднесписочного рабочего, ден. ед.	3600

4. Абсолютное изменение числа отработанных чел.-часов в отчетном периоде по сравнению с базисным периодом:

- а) общее;
б) вследствие изменения количества изготовленных деталей;
в) вследствие изменения трудоемкости.

14. Имеются следующие данные:

Показатель	Базисный период	Отчетный период
Среднесписочная численность рабочих, чел.	50	48
Отработано рабочими человеко-дней	1150	1056
Отработано рабочими человеко-часов	9200	8500,8
Часовой фонд заработной платы, ден. ед.	2024000	2040192
Дневной фонд заработной платы, ден. ед.	2084972,30	2097163,58
Фонд месячной заработной платы, ден. ед.	2423707,29	2454701,25
Фонд материального поощрения, ден. ед.	50000	52800

Определите динамику:

- а) среднечасовой заработной платы;
б) среднедневной заработной платы;
в) среднемесячной заработной платы.
г) среднемесячного заработка.

15. Имеются следующие данные:

Показатели	Период
------------	--------

	базисный	отчетный
Фонд заработной платы, ден. ед.	742000	840000
Среднегодовая численность работников, чел.	70	75

Определите абсолютный прирост фонда заработной платы в текущем периоде по сравнению с предшествующим периодом, в том числе за счет изменения:

- а) среднегодовой численности работников;
- б) средней заработной платы.

РУБЕЖНЫЙ КОНТРОЛЬ К РАЗДЕЛУ 3: форма рубежного контроля – компьютерное тестирование

РАЗДЕЛ 4. АНАЛИЗ ЗАТРАТ И СЕБЕСТОИМОСТИ ПРОДУКЦИИ

Тема 4.1. Показатели затрат и себестоимости продукции

Перечень изучаемых элементов содержания

Понятие затрат и себестоимости продукции. Показатели уровня себестоимости продукции. Группировка затрат по первичным экономическим элементам. Группировка затрат по статьям расходов. Калькуляция себестоимости продукции

Тема 4.2. Маржинальный анализ себестоимости продукции

Перечень изучаемых элементов содержания

Понятие и значение маржинального анализа. Методика определения суммы постоянных и переменных затрат. Критическая сумма постоянных затрат, переменных расходов на единицу продукции. Критический уровень цены реализации.

ПРАКТИЧЕСКОЕ ЗАДАНИЕ К РАЗДЕЛУ 4

1. Имеются следующие данные по затратам на производство и продажу продукции:

Годовой объем продаж предприятия составляет 90 тыс. шт. по цене 1,1 тыс. ден. ед. за штуку. Рассчитайте:

РУБЕЖНЫЙ КОНТРОЛЬ К РАЗДЕЛУ 4: форма рубежного контроля – компьютерное тестирование

РАЗДЕЛ 3. УЧЕБНО-МЕТОДИЧЕСКОЕ ОБЕСПЕЧЕНИЕ САМОСТОЯТЕЛЬНОЙ РАБОТЫ ОБУЧАЮЩИХСЯ ПО ДИСЦИПЛИНЕ (МОДУЛЮ)

3.1. Виды самостоятельной работы обучающихся по дисциплине (модулю)

Очная формы обучения

Раздел, тема	Количество часов	Вид самостоятельной работы
Модуль 1. семестр 5		
Раздел 1. Введение в экономический анализ	15	Эссе
Раздел 2. Анализ основных фондов и оборотных средств организации	16	Подготовка рефератов
Раздел 3. Анализ труда	16	Подготовка рефератов
Раздел 4. Анализ затрат и себестоимости продукции	16	Эссе
Общий объем по модулю/семестру, часов	63	
Общий объем по дисциплине (модулю), часов	63	

3.2. Задания для самостоятельной работы

Задания для самостоятельной работы к Разделу 1. Введение в экономический анализ

Вопросы для самостоятельной работы к Разделу 1

Перечень тем эссе к Разделу 1:

Тема 1.1. Предмет экономического анализа

1. Охарактеризуйте экономический анализ как науку.
2. Назовите состав объектов экономического анализа. Что представляют собой новые объекты в связи с деятельностью организаций в рыночных условиях?
3. Какое специфическое свойство хозяйственных процессов является объектом экономического анализа в отличие от других экономических наук?
4. Что является предметом экономического анализа?

5. Охарактеризуйте связь экономического анализа с экономическими и неэкономическими науками.
 6. Какова роль экономического анализа в бизнесе? С чем связан особый интерес к потенциальным возможностям экономического анализа в настоящее время?
 7. Перечислите основные виды экономического анализа.
- Формы контроля самостоятельной работы обучающихся: эссе

Тема 1.2. Этапы развития экономического анализа

1. Охарактеризуйте основные причины возникновения экономического анализа.
2. Охарактеризуйте экономический анализ в царской России.
3. Дайте характеристику экономического анализа в послеоктябрьский период.
4. Экономический анализ в период перехода к рыночным отношениям.

Тема 1.3. Информационное обеспечение экономического анализа

1. Что понимается под экономической информацией? В чем заключается активная роль информации в управлении бизнесом?
2. Назовите требования, предъявляемые к экономической информации ее пользователями.
3. Перечислите источники данных используемых для экономического анализа.
4. Классификация экономической информации.
5. Подготовка и аналитическая обработка исходных данных в экономическом анализе.
6. В виде каких документов могут быть оформлены результаты аналитического исследования деятельности организации?
7. Что представляет собой бестекстовая форма оформления результатов анализа?
8. Экономический паспорт как документ для обобщения результатов анализа.
9. Какова роль автоматизации экономических расчетов в современном бизнесе?

Литература для самостоятельного изучения к Разделу 1.

1. Румянцева, Е. Е. Экономический анализ: учебник и практикум для вузов / Е. Е. Румянцева. — Москва: Издательство Юрайт, 2023. — 381 с. — (Высшее образование). — ISBN 978-5-534-12670-9. — Текст: электронный // Образовательная платформа Юрайт [сайт]. — URL: <https://urait.ru/bcode/511608> (дата обращения: 01.03.2023).

2. Шадрина, Г. В. Теория экономического анализа: учебник и практикум для вузов / Г. В. Шадрина. — Москва: Издательство Юрайт, 2023. — 208 с. — (Высшее образование). — ISBN 978-5-534-01203-3. — Текст: электронный // Образовательная платформа Юрайт [сайт]. — URL: <https://urait.ru/bcode/513726> (дата обращения: 01.03.2023).

3. Штефан, М. А. Бухгалтерская (финансовая) отчетность организации: учебник для вузов / М. А. Штефан, О. А. Замотаева, Н. В. Максимова; под редакцией М. А. Штефан. — Москва: Издательство Юрайт, 2023. — 346 с. — (Высшее образование). — ISBN 978-5-534-14915-9. — Текст: электронный // Образовательная платформа Юрайт [сайт]. — URL: <https://urait.ru/bcode/519552> (дата обращения: 01.03.2023).

Задания для самостоятельной работы к Разделу 2. Анализ основных фондов и оборотных средств организации

Вопросы для самостоятельной работы к Разделу 2

Перечень тем рефератов к Разделу 2:

Тема 2.1. Понятие основных фондов организации

1. В чем состоят социально-экономическая сущность основных фондов, каковы задачи экономического анализа для их изучения?
2. Раскройте натурально-вещественную классификацию основных фондов.
3. Виды оценки основных фондов.
4. Каковы цель, методика проведения и результаты переоценки основных фондов?

5. Каковы методы изучения динамики основных фондов и переоценки их в сопоставимые цены?
6. Методы исчисления средней годовой стоимости основных фондов.
7. Амортизация основных фондов. Методы начисления амортизации.
8. ДФА степени влияния отдельных факторов на общее изменение суммы амортизационных отчислений.

Тема 2.2. Анализ состояния и использования основных фондов

1. Назначение и содержание балансов основных фондов по полной и остаточной стоимости.
2. Показатели состояния и движения основных фондов.
3. Показатели эффективности использования основных фондов.
4. Индексный метод анализа изменения средней фондоотдачи
5. Определение степени влияния факторов (фондоёмкости и объема продукции) на изменение величины основных фондов.
6. Определение степени влияния факторов (фондоотдачи и объема основных фондов) на изменение объема продукции.

Тема 2.3. Анализ оборотных средств организации

1. Дайте определение оборотных средств.
2. Как вычисляются показатели наличия и оборачиваемости оборотных средств?
3. Как определяется эффект от ускорения оборачиваемости оборотных средств?
4. Какое значение имеет экономическая характеристика обеспеченности предприятия сырьем, материалами, топливом?
5. Что понимается под удельным расходом материала?
6. Какое значение имеют и как определяются индексы удельных расходов материала?

Литература для самостоятельного изучения к Разделу 2.

1. Комплексный анализ хозяйственной деятельности: учебник и практикум для вузов / В. И. Бариленко [и др.]; под редакцией В. И. Бариленко. — Москва: Издательство Юрайт, 2023. — 455 с. — (Высшее образование). — ISBN 978-5-534-00713-8. — Текст: электронный // Образовательная платформа Юрайт [сайт]. — URL: <https://urait.ru/bcode/510810> (дата обращения: 01.03.2023). Налоговый кодекс (часть 1 и 2)

2. Румянцева, Е. Е. Экономический анализ: учебник и практикум для вузов / Е. Е. Румянцева. — Москва: Издательство Юрайт, 2023. — 381 с. — (Высшее образование). — ISBN 978-5-534-12670-9. — Текст: электронный // Образовательная платформа Юрайт [сайт]. — URL: <https://urait.ru/bcode/511608> (дата обращения: 01.03.2023).

3. Кулагина, Н. А. Анализ и диагностика финансово-хозяйственной деятельности предприятия. Практикум: учебное пособие для вузов / Н. А. Кулагина. — 2-е изд., перераб. и доп. — Москва: Издательство Юрайт, 2023. — 135 с. — (Высшее образование). — ISBN 978-5-534-07835-0. — Текст: электронный // Образовательная платформа Юрайт [сайт]. — URL: <https://urait.ru/bcode/510072> (дата обращения: 01.03.2023).

Задания для самостоятельной работы к Разделу 3. Анализ труда

Вопросы для самостоятельной работы к Разделу 3

Перечень тем рефератов к Разделу 3:

Тема 3.1. Анализ численности, состава и движения работников

1. Анализ состава и численности работников
2. Какими показателями характеризуется квалификация работников?
3. Как определяется средняя списочная численность работников?
4. Анализ движения численности работников.

Тема 3.2. Анализ рабочего времени и его использования

1. Единицы измерения рабочего времени.

2. Состав и методика определения фондов рабочего времени. Для каких целей и как определяются фонды рабочего времени?
3. Что понимается под средней продолжительностью рабочего периода и как она исчисляется?
4. Какие показатели средней продолжительности рабочего дня используются в анализе?
5. Перечислите показатели использования рабочего времени.
6. Для чего проводятся специальные наблюдения за использованием рабочего времени?

Тема 3.3. Анализ производительности труда

1. Понятие о производительности труда и значение ее статистического изучения. Прямой и обратный показатель уровня производительности труда.
2. Показатели средней часовой, средней дневной и средней месячной выработки продукции, взаимосвязь между ними.
3. Натуральные, трудовые и стоимостные показатели уровня производительности труда.
4. Анализ динамики производительности труда с помощью показателей выработки и трудоемкости продукции.
5. Натуральный метод измерения динамики производительности труда.
6. Трудовой метод измерения динамики производительности труда.
7. Стоимостный метод измерения динамики производительности труда.
8. Определение степени влияния факторов (производительности труда и затрат времени) на изменение объема продукции.
9. Определение степени влияния факторов на изменение общих затрат времени.
10. В каком случае применяется корреляционно-регрессивный анализ для оценки влияния факторов на уровень производительности труда?

Тема 3.4. Анализ оплаты труда

1. Перечислите показатели средней заработной платы. Укажите методы их расчета.
2. Какова взаимосвязь между показателями средней заработной платы рабочих, исчисленными на различные единицы рабочего времени?
3. Как выполняется анализ динамики средней заработной платы?
4. В чем заключаются особенности анализа динамики средней заработной платы по группе предприятий?
5. Как определяется средний доход работников и производится анализ его динамики?
6. Как осуществляется изучение дифференциации работников предприятия по уровню средней заработной платы?

Литература для самостоятельного изучения к Разделу 3.

1. Комплексный анализ хозяйственной деятельности : учебник и практикум для вузов / В. И. Бариленко [и др.] ; под редакцией В. И. Бариленко. — Москва : Издательство Юрайт, 2023. — 455 с. — (Высшее образование). — ISBN 978-5-534-00713-8. — Текст : электронный // Образовательная платформа Юрайт [сайт]. — URL: <https://urait.ru/bcode/510810> (дата обращения: 01.03.2023). Налоговый кодекс (часть 1 и 2)

2. Румянцева, Е. Е. Экономический анализ : учебник и практикум для вузов / Е. Е. Румянцева. — Москва : Издательство Юрайт, 2023. — 381 с. — (Высшее образование). — ISBN 978-5-534-12670-9. — Текст : электронный // Образовательная платформа Юрайт [сайт]. — URL: <https://urait.ru/bcode/511608> (дата обращения: 01.03.2023).

3. Кулагина, Н. А. Анализ и диагностика финансово-хозяйственной деятельности предприятия. Практикум : учебное пособие для вузов / Н. А. Кулагина. — 2-е изд., перераб. и доп. — Москва : Издательство Юрайт, 2023. — 135 с. — (Высшее образование). — ISBN 978-5-534-07835-0. — Текст : электронный // Образовательная платформа Юрайт [сайт]. — URL: <https://urait.ru/bcode/510072> (дата обращения: 01.03.2023).

4. Штефан, М. А. Бухгалтерская (финансовая) отчетность организации : учебник для вузов / М. А. Штефан, О. А. Замотаева, Н. В. Максимова ; под редакцией М. А. Штефан. — Москва :

Издательство Юрайт, 2023. — 346 с. — (Высшее образование). — ISBN 978-5-534-14915-9. — Текст : электронный // Образовательная платформа Юрайт [сайт]. — URL: <https://urait.ru/bcode/519552> (дата обращения: 01.03.2023).

Задания для самостоятельной работы к Разделу 4. Анализ затрат и себестоимости продукции

Вопросы для самостоятельной работы к Разделу 4

Перечень тем эссе к Разделу 4:

Тема 4.1. Показатели затрат и себестоимости продукции

1. Понятие затрат и себестоимости продукции
2. Показатели уровня себестоимости продукции
3. Группировка затрат по первичным экономическим элементам
4. Группировка затрат по статьям расходов
5. Калькуляция себестоимости продукции
6. Управление затратами на предприятии
7. Технологические факторы снижения себестоимости продукции
8. Методика маржинального анализа
9. Эффект операционного левеиджа и его использование в управлении предприятием
10. Управленческий учет как эффективный метод управления затратами предприятия

Тема 4.2. Маржинальный анализ себестоимости продукции

1. Приведите аналитическое обоснование группировки затрат на условно-постоянные и условно-переменные. Допустим ли такой принцип деления затрат на длительный временной горизонт.
2. Каким методом можно структурировать затраты на переменные и постоянные в рамках бюджетного периода
3. В чем состоит экономический смысл выделения статей затрат и элементов затрат? Какие аналитические задачи позволяют решать такие группировки.
4. Какое влияние на себестоимость отдельных единиц продукции оказывают изменения объемов их выпуска.
5. Какие могут быть выявлены резервы возможного снижения себестоимости?

Литература для самостоятельного изучения к Разделу 4.

1. Комплексный анализ хозяйственной деятельности : учебник и практикум для вузов / В. И. Бариленко [и др.] ; под редакцией В. И. Бариленко. — Москва : Издательство Юрайт, 2023. — 455 с. — (Высшее образование). — ISBN 978-5-534-00713-8. — Текст : электронный // Образовательная платформа Юрайт [сайт]. — URL: <https://urait.ru/bcode/510810> (дата обращения: 01.03.2023). Налоговый кодекс (часть 1 и 2)

2. Румянцева, Е. Е. Экономический анализ : учебник и практикум для вузов / Е. Е. Румянцева. — Москва : Издательство Юрайт, 2023. — 381 с. — (Высшее образование). — ISBN 978-5-534-12670-9. — Текст : электронный // Образовательная платформа Юрайт [сайт]. — URL: <https://urait.ru/bcode/511608> (дата обращения: 01.03.2023).

3. Кулагина, Н. А. Анализ и диагностика финансово-хозяйственной деятельности предприятия. Практикум : учебное пособие для вузов / Н. А. Кулагина. — 2-е изд., перераб. и доп. — Москва : Издательство Юрайт, 2023. — 135 с. — (Высшее образование). — ISBN 978-5-534-07835-0. — Текст : электронный // Образовательная платформа Юрайт [сайт]. — URL: <https://urait.ru/bcode/510072> (дата обращения: 01.03.2023).

3.3. Методические указания к самостоятельной работе по дисциплине (модулю)

Освоение слушателями программы предполагает изучение материалов дисциплин (модулей) в ходе самостоятельной работы.

Для успешного освоения дисциплины (модуля) и достижения поставленных целей необходимо внимательно ознакомиться с рабочей программой дисциплины (модуля), доступной в электронной информационно-образовательной среде РГСУ.

Следует обратить внимание на списки основной и дополнительной литературы, на предлагаемые преподавателем ресурсы информационно-телекоммуникационной сети Интернет. Эта информация необходима для самостоятельной работы обучающегося.

Для более углубленного изучения темы задания для самостоятельной работы рекомендуется выполнять параллельно с изучением данной темы. При выполнении заданий по возможности используйте наглядное представление материала.

Самостоятельная работа включает разнообразный комплекс видов и форм работы обучающихся.

Написание реферата (доклада).

Требования к структуре реферата (доклада):

Работа должна содержать систематизацию и краткое изложение материала из не менее 5-и литературных источников (монографий, научных статей и докладов) по выбранной теме.

Основные требования к оформлению:

Структура доклада (реферата): 1) титульный лист; 2) содержание (в нем последовательно указываются названия пунктов доклада (реферата), указываются страницы, с которых начинается каждый пункт); 3) введение (формулируется суть исследуемой проблемы, обосновывается выбор темы, определяются ее значимость и актуальность, указываются цель и задачи доклада (реферата), дается характеристика используемой литературы); 4) основная часть (каждый раздел ее доказательно раскрывает исследуемый вопрос); 5) выводы и заключение (подводятся итоги или делается обобщенный вывод по теме доклада (реферата)); 6) литература.

Доклад (реферат) оформляется на одной стороне листа белой бумаги формата А4 (210x297 мм). Интервал межстрочный - полуторный. Цвет шрифта - черный. Гарнитура шрифта основного текста - «Times New Roman» или аналогичная. Кегль (размер) от 12 до 14 пунктов. Размеры полей страницы (не менее): правое 10 мм, верхнее – 15 мм, нижнее – 20 мм, левое - 25 мм. Формат абзаца: полное выравнивание («по ширине»). Отступ красной строки одинаковый по всему тексту – 15 мм. Страницы должны быть пронумерованы с учётом титульного листа (на титульном листе номер страницы не ставится). В работах используются цитаты, статистические материалы. Эти данные оформляются в виде сносок (ссылок и примечаний). Внутритекстовые, подстрочные и затекстовые библиографические ссылки должны оформляться в соответствии с ГОСТ Р 7.0.5-2008 «Библиографическая ссылка». Общие требования и правила составления».

Реферат (доклад) сдается в бумажном и электронном виде (10 - 20 печатных страниц).

При проверке реферата (доклада) на антиплагиат - www.antiplagiat.ru - (более 50% заимствований) работа не принимается.

Выполнение тестовых заданий.

Тестовые задания содержат вопросы и 3-4 варианта ответа по базовым положениям изучаемой темы, составлены с расчетом на знания, полученные слушателями в процессе изучения темы.

Тестовые задания выполняются в письменной или электронной форме и сдаются преподавателю, ведущему дисциплину (модуль).

Написание эссе.

Эссе - вид самостоятельной исследовательской работы обучающихся, с целью углубления и закрепления теоретических знаний и освоения практических навыков. Цель эссе состоит в развитии самостоятельного творческого мышления и письменного изложения собственных мыслей. При написании эссе слушатель должен представить развернутый письменный ответ на теоретический или практический актуальный вопрос, объявленный преподавателем в аудитории непосредственно перед ее написанием. В процессе написания эссе разрешается пользоваться нормативно-правовыми актами, конспектом лекций (в печатном виде). Использование интернет-ресурсов не допускается. Темы эссе преподаватель предлагает из числа тех, которые слушатели уже рассматривали на лекциях или семинарских занятиях, исходя из содержания заданий в составе оценочных средств. По решению преподавателя, в качестве темы эссе может быть выбрана одна или несколько тем, которые могут быть распределены между слушателями по желанию.

Эссе проводится письменно, по объему не более 3-х печатных листов.

Требования к оформлению эссе:

Эссе выполняется на компьютере (гарнитура Times New Roman, шрифт 14) через 1,5 интервала с полями: верхнее, нижнее – 2; правое – 3; левое – 1,5. Отступ первой строки абзаца – 1,25. Сноски – постраничные. Таблицы и рисунки встраиваются в текст работы. При этом обязательный заголовок таблицы надо размещать над табличным полем, а рисунки сопровождать подрисуночными подписями. При включении в эссе нескольких таблиц и/или рисунков их нумерация обязательна. Обязательна и нумерация страниц. Их целесообразно проставлять внизу страницы – по середине или в правом углу. Номер страницы не ставится на титульном листе, но в общее число страниц он включается. Объем эссе, без учета приложений, не должен превышать 5 страниц. Значительное превышение установленного объема является недостатком работы и указывает на то, что слушатель не сумел отобрать и переработать необходимый материал.

Работа должна содержать собственные умозаключения по сути поставленной проблемы, включать самостоятельно проведенный анализ по сути этой проблемы, выводы, обобщающие авторскую позицию по поставленной проблеме.

РАЗДЕЛ 4. ОЦЕНОЧНЫЕ МАТЕРИАЛЫ ПО ДИСЦИПЛИНЕ (МОДУЛЮ)

4.1. Форма промежуточной аттестации обучающегося по дисциплине (модулю)

Контрольным мероприятием промежуточной аттестации обучающихся по дисциплине (модулю) является **дифференцированный зачет**, который проводится в **устной** форме.

4.2. Оценочные материалы, определяющие процедуры оценивания знаний, умений, навыков и (или) опыта деятельности, характеризующих этапы формирования компетенций

4.2.1. Организационные основы применения балльно-рейтинговой системы оценки успеваемости обучающихся по дисциплине (модулю)

Оценка качества освоения обучающимися дисциплины (модуля) реализуется в формате балльно-рейтинговой системы оценки успеваемости обучающихся (БРСО).

БРСО в ходе текущего контроля успеваемости и промежуточной аттестации осуществляется по 100-балльной шкале.

Академический рейтинг обучающегося по дисциплине (модулю) складывается из результатов:

– текущего контроля успеваемости (максимальный текущий рейтинг обучающегося 80 рейтинговых баллов;

– промежуточной аттестации (максимальный рубежный рейтинг обучающегося 20 рейтинговых баллов.

Условия оценки освоения обучающимся дисциплины (модуля) в формате БРСО доводятся преподавателем до сведения обучающихся на первом учебном занятии, а также размещены в свободном доступе в электронной информационно-образовательной среде Университета.

4.2.2. Проведение текущего контроля успеваемости обучающихся по дисциплине (модулю) в соответствии с балльно-рейтинговой системой оценки успеваемости обучающегося

В течение учебного семестра до промежуточной аттестации на основании утвержденной рабочей программы дисциплины (модуля) формируется текущий рейтинг обучающегося. Текущий рейтинг обучающегося складывается как сумма рейтинговых баллов, полученных им в течение учебного семестра по всем видам учебных занятий по дисциплине (модулю).

В процессе текущего контроля оцениваются следующие действия обучающегося, направленные на освоение компетенций в рамках изучения учебной дисциплины:

– академическая активность (посещаемость учебных занятий, самостоятельное изучение содержания учебной дисциплины в электронной информационно-образовательной среде, соблюдение сроков сдачи практических заданий и текущих контрольных мероприятий и др.);

– выполнение и сдача текущих и итогового практических заданий (эссе, рефераты, творческие задания, кейс-задания, лабораторные работы, расчетные задания и др., активное участие в групповых интерактивных занятиях (дискуссии, WiKi-проекты и др.), защита проектов и др.);

– прохождение рубежей текущего контроля, включая соблюдение графика их прохождения в электронной информационно-образовательной среде.

Для планирования расчета текущего рейтинга обучающегося используются следующие пропорции:

Вид учебного действия	Максимальная рейтинговая оценка, баллов
академическая активность	10
практические задания	40
<i>из них: текущие практические задания</i>	20
<i>итоговое практическое задание</i>	20
рубежи текущего контроля	30
<i>ИТОГО:</i>	80

В течение учебного семестра по дисциплине (модулю) обучающимся должен быть накоплен текущий рейтинг не менее 52 рейтинговых баллов (65% от максимального значения текущего рейтинга).

Необходимыми условиями допуска обучающегося к промежуточной аттестации по дисциплине являются положительное прохождение обучающимся не менее 65% рубежей текущего контроля с накоплением не менее 65% максимального рейтингового балла за каждый рубеж текущего контроля и положительное выполнение итогового практического задания с накоплением не менее 65% максимального рейтингового балла, установленного за итоговое практическое задание.

Невыполнение вышеуказанных условий является текущей академической задолженностью, которая должна быть ликвидирована обучающимся до контрольного мероприятия промежуточной аттестации.

Сведения о наличии у обучающихся текущей академической задолженности, сроках и порядке добора рейтинговых баллов для её ликвидации доводятся до обучающихся педагогическим работником.

В случае неликвидации текущей академической задолженности, педагогический работник обязан во время контрольного мероприятия промежуточной аттестации поставить обучающемуся 0 рейтинговых баллов. В этом случае ликвидация текущей академической задолженности возможна в периоды проведения повторной промежуточной аттестации.

4.2.3. Проведение промежуточной аттестации обучающихся по дисциплине (модулю) в соответствии с балльно-рейтинговой системой оценки успеваемости обучающегося

Промежуточная аттестация по дисциплине (модулю) проводится в соответствии с Положением о промежуточной аттестации обучающихся по основным профессиональным образовательным программам в Российском государственном социальном университете и Положением о балльно-рейтинговой системе оценки успеваемости обучающихся по основным профессиональным образовательным программам в Российском государственном социальном университете в действующей редакции.

На промежуточную аттестацию отводится 20 рейтинговых баллов.

Ответы обучающегося на контрольном мероприятии промежуточной аттестации оцениваются педагогическим работником по 20 - балльной шкале, а итоговая оценка по дисциплине (модулю) выставляется по пятибалльной системе для дифференцированного зачета.

Критерии выставления оценки определяются Положением о балльно-рейтинговой системе оценки успеваемости обучающихся по основным профессиональным образовательным программам высшего образования - программам бакалавриата, программам специалитета, программам магистратуры в Российском государственном социальном университете.

В процессе определения рубежного рейтинга обучающегося используется следующая шкала:

Рубежный рейтинг	Критерии оценки освоения обучающимся учебной дисциплины в ходе контрольных мероприятий промежуточной аттестации
19-20 рейтинговых баллов	обучающийся глубоко и прочно усвоил программный материал, исчерпывающе, последовательно, грамотно и логически стройно его излагает, тесно увязывает с задачами и будущей деятельностью, не затрудняется с ответом при видоизменении задания, свободно справляется с задачами и практическими заданиями, правильно обосновывает принятые решения, умеет самостоятельно обобщать и излагать материал, не допуская ошибок
16-18 рейтинговых баллов	обучающийся твердо знает программный материал, грамотно и по существу излагает его, не допуская существенных неточностей в ответе на вопрос, может правильно применять теоретические положения и владеет необходимыми умениями и навыками при выполнении практических заданий
13-15 рейтинговых баллов	обучающийся освоил основной материал, но не знает отдельных деталей, допускает неточности, недостаточно правильные формулировки, нарушает последовательность в изложении программного материала и испытывает затруднения в выполнении практических заданий
1-12 рейтинговых баллов	обучающийся не знает значительной части программного материала, допускает существенные ошибки, с большими затруднениями выполняет практические задания
0 рейтинговых баллов	не аттестован

4.3. Перечень заданий для проведения текущей и промежуточной оценки знаний, умений, навыков и (или) опыта деятельности, характеризующих этапы формирования компетенций

4.3.1. Оценочные материалы для проведения текущей аттестации и рубежного контроля, обучающихся по дисциплине (модулю)

Раздел 1 «ВВЕДЕНИЕ В ЭКОНОМИЧЕСКИЙ АНАЛИЗ»

Форма рубежного контроля – компьютерное тестирование

Задания рубежного контроля

Код контролируемой компетенции ОПК-2.

1. Какое из этих положений не имеет отношения к определению предмета экономического анализа:

- а) эффективное использование ресурсов
- б) конечные финансовые результаты
- в) неограниченные производственные ресурсы
- г) причинно-следственные связи
- д) экономические явления
- е) экономические процессы

2. Если исследуется экономика, как целостная система, то это анализ:

- а) межхозяйственный
- б) микроэкономический
- в) макроэкономический
- г) отраслевой
- д) межотраслевой

3. Анализ финансово-хозяйственной деятельности организации – это анализ:

- а) межхозяйственный
- б) микроэкономический
- в) макроэкономический
- г) отраслевой
- д) межотраслевой

4. Использование допущений в экономическом анализе:

- а) изменяет внутреннюю логику теории или модели
- б) облегчает решение проблемы
- в) делает модель более реалистичной
- г) увеличивает число вопросов, которые должны быть включены в анализ

5. Исходя из функций управления анализ делится на:

- а) полный
- б) тематический
- в) оперативный
- г) комплексный
- д) выборочный
- е) текущий
- ж) перспективный

6. Какое из этих положений не имеет отношения к основным принципам диалектики, на которых базируется экономический анализ:

- а) изучение явлений и процессов в движении, развитии, изменении
- б) изучение явлений и процессов в статике

- в) определение причинно-следственных взаимосвязей явлений и процессов
- г) исследование количественных характеристик причинно-следственных взаимосвязей

7. Если исследование ведется от частного к общему, от причин к результату, то такой анализ является:

- а) описательным
- б) гипотетическим
- в) дедуктивным
- г) индуктивным

8. К традиционным способам обработки исходной информации относятся:

- а) творческого поиска
- б) балансовый
- в) программирование
- г) интегральный
- д) графический

9. К учетным источникам информации не относятся:

- а) бухгалтерские учет и отчетность
- б) материалы ревизий и аудита
- в) статистические учет и отчетность
- г) оперативные учет и отчетность
- д) техническая и технологическая документация

10. Формы бухгалтерской отчетности и инструкции о порядке их заполнения утверждаются:

- а) Комитетом по статистике РФ
- б) Минфином РФ
- в) налоговыми органами
- г) Государственной Думой РФ
- д) Президентом РФ

РАЗДЕЛ 2. АНАЛИЗ ОСНОВНЫХ ФОНДОВ И ОБОРОТНЫХ СРЕДСТВ ОРГАНИЗАЦИИ

Форма рубежного контроля – компьютерное тестирование

Задания рубежного контроля

Код контролируемой компетенции ОПК-2.

1. Основные фонды:

- а) не входят материально в изготавливаемую продукцию
- б) частично переносят свою стоимость на изготавливаемую продукцию
- в) потребляются в течение одного производственного цикла
- г) представлены только материальными активами

2. Единицей учета основных фондов является:

- а) инвентарный объект
- б) имущество и орудия труда
- в) законченное устройство
- г) комплекс работающих конструктивно сочлененных предметов

3. Отметьте компоненты, входящие в состав основных фондов:

- а) сооружения
- б) рабочий и продуктивный скот
- в) лабораторное оборудование сроком службы до 1 года
- г) запасные части для ремонта
- д) горючее

- е) многолетние насаждения
- ж) транспортные средства

4. Основные фонды, создающие условия для труда, но не оказывающие на его результат непосредственного влияния

- а) пассивные
- б) активные
- в) бездействующие
- г) новые
- д) бывшие в эксплуатации

5. Сумма денежных затрат, связанных с приобретением, доставкой, хранением и монтажом основных фондов – это стоимость основных фондов:

- а) полная первоначальная
- б) полная восстановительная
- в) остаточная
- г) полная первоначальная с учетом износа
- д) полная восстановительная за вычетом износа

6. Для расчета восстановительной стоимости за вычетом износа необходимо полную восстановительную стоимость ... (на) коэффициент годности:

- а) умножить
- б) уменьшить
- в) увеличить
- г) разделить

7. Снашивание основных фондов в результате производственного потребления и под воздействием сил природы – это износ:

- а) физический
- б) моральный
- в) социальный
- г) экономический

8. Норма амортизации, рассчитанная пропорционально периоду полезного использования объекта основных фондов, применяется при способе амортизации ...

- а) линейном
- б) ускоренном
- в) по сумме чисел лет срока полезного использования
- г) возрастающем
- д) уменьшаемого остатка

9. Балансовая стоимость объекта основных фондов равна 20000 ден. ед., удвоенная линейная норма амортизации – 20%. Размер амортизационных отчислений за первый год эксплуатации будет равен:

- а) 8000
- б) 6000
- в) 4000
- г) 2000
- д) 3000

10. Балансовая стоимость объекта основных фондов равна 40000 ден. ед., годовая сумма амортизации составила 2000 ден. ед. Остаточная стоимость объекта после двух лет эксплуатации составит:

- а) 46000
- б) 40000
- в) 36000
- г) 30000
- д) 26000

11. Удвоенная норма амортизации равна 30%, балансовая стоимость объекта основных фондов – 10000 ден. ед. Сумма амортизационных отчислений (ден. ед.) для

второго года эксплуатации, способом уменьшаемого остатка (исходя из остаточной стоимости объекта) составит:

- а) 2,1
- б) 2,3
- в) 3,0
- г) 0,7

12. Стоимость основных фондов на начало года составила 450000 ден. ед. В течение года поставлено на учет основных фондов на сумму 50000 ден. ед., выбыло основных фондов на 10000 ден. ед. Стоимость основных фондов на конец года:

- а) 450000
- б) 500000
- в) 510000
- г) 490000
- д) 410000

13. Отношение остаточной стоимости основных фондов к полной первоначальной (восстановительной) – это коэффициент:

- а) годности
- б) износа
- в) обновления
- г) замещения
- д) ликвидации

14. Полная первоначальная стоимость основных фондов равна 10000 ден. ед., коэффициент износа составил 30%. Остаточная стоимость основных фондов составила:

- а) 10000
- б) 9000
- в) 8000
- г) 7000
- д) 6000

15. Сумма коэффициентов годности и износа в процентном измерении:

- а) равна 100
- б) равна 200
- в) меньше 100
- г) находится в интервале от 100 до 200

16. Сумму износа можно определить как разность стоимостей основных фондов

- а) полной первоначальной и остаточной
- б) полной восстановительной и остаточной
- в) остаточной и полной восстановительной
- г) остаточной и полной первоначальной
- д) остаточной и ликвидационной

17. Отношение стоимости поступивших основных средств к стоимости основных фондов на конец года характеризует коэффициент:

- а) обновления
- б) поступления
- в) замещения
- г) годности

18. Коэффициент выбытия рассчитывается как отношение стоимости выбывших основных средств к стоимости основных фондов:

- а) на начало года
- б) на конец года
- в) в среднем за период
- г) за вычетом износа

19. В отчетном году поставлено на учет основных фондов на сумму 40 тыс. руб., в том числе новых – 30 тыс. руб. Полная восстановительная стоимость основных фондов на

начало года составила 80 тыс. руб., на конец года – 100 тыс. руб. Коэффициент обновления основных фондов составит:

- а) 40%
- б) 35%
- в) 30%
- г) 25%
- д) 20%

20. В отчетном году поставлено на учет основных фондов на сумму 40 тыс. руб., в том числе новых – 30 тыс. руб. Полная восстановительная стоимость основных фондов на начало года составила 80 тыс. руб., на конец года – 100 тыс. руб. Коэффициент поступления основных фондов составит:

- а) 40%
- б) 35%
- в) 30%
- г) 25%
- д) 20%

21. В отчетном году поставлено на учет основных фондов на сумму 40 тыс. руб., в том числе новых – 30 тыс. руб. Полная восстановительная стоимость основных фондов на начало года составила 80 тыс. руб., на конец года – 100 тыс. руб. Коэффициент выбытия основных фондов составит:

- а) 40%
- б) 35%
- в) 30%
- г) 25%
- д) 20%

22. Стоимость основных фондов на начало года составила 20000 руб. Поступило за год основных фондов на сумму 5000 руб, выбыло 3000 руб. Годовая сумма амортизации составила 2000 руб. Средняя годовая стоимость основных фондов будет равна:

- а) 20500
- б) 21000
- в) 21500
- г) 22000
- д) 22500

23. Коэффициент ликвидации основных фондов определяется как отношение стоимости ликвидированных основных средств к стоимости основных средств

- а) полной на начало года
- б) остаточной на начало года
- в) полной на конец года
- г) остаточной на конец года
- д) полной среднегодовой
- е) остаточной среднегодовой

24. Отношение объема произведенной продукции к средней за период стоимости основных фондов характеризует:

- а) фондоотдачу
- б) фондоемкость
- в) фондовооруженность
- г) амортизационность

25. Стоимость основных фондов, необходимую для производства единицы продукции, характеризует показатель:

- а) фондоотдача
- б) амортизационность
- в) фондовооруженность
- г) фондоемкость

26. Ежемесячная сумма амортизации объекта со сроком эксплуатации 5 лет, стоимостью приобретения 40000 руб., планируемой стоимостью модернизации 10000 и ликвидационной стоимостью 5000 руб., составит:

- а) 3750 руб.
- б) 2750 руб.
- в) 1750 руб.
- г) 750 руб.
- д) 50 руб.

РАЗДЕЛ 3. АНАЛИЗ ТРУДА

Форма рубежного контроля – компьютерное тестирование

Задания рубежного контроля

Код контролируемой компетенции ОПК-2.

1. Производительность труда – это:

- а) производство продукции за единицу рабочего времени
- б) производство продукции
- в) объем производства
- г) общие затраты рабочего времени на производство продукции

2. Прямым показателем производительности труда является:

- а) выработка
- б) трудоемкость
- в) объем производства
- г) общие затраты рабочего времени на производство продукции

3. Обратным показателем производительности труда является:

- а) выработка
- б) трудоемкость
- в) объем производства
- г) общие затраты рабочего времени на производство продукции

4. Уровень производительности труда находится путем деления объема произведенной продукции на:

- а) затраты рабочего времени
- б) себестоимость продукции
- в) заработную плату рабочих
- г) число рабочих дней

5. Коэффициент текучести кадров определяется путем сравнения:

- а) численности уволенных и принятых работников;
- б) численности уволенных и среднесписочной численности персонала;
- в) численности уволенных по собственному желанию и среднесписочной численности;
- г) численности уволенных по собственному желанию о общей численности уволенных работников.

6. Фонд оплаты труда – это денежные средства

- а) начисленные одному работнику за его труд
- б) начисленные всем работникам за их труд
- в) выданные работнику за его труд
- г) выданные всем работникам за их труд

РАЗДЕЛ 4. АНАЛИЗ ЗАТРАТ И СЕБЕСТОИМОСТИ ПРОДУКЦИИ

Форма рубежного контроля – компьютерное тестирование

Задания рубежного контроля

Код контролируемой компетенции ОПК-2.

1. Какой вид анализа проводится с целью накопления информации о динамике затрат и факторах ее изменении:

- а) оперативный;
- б) ретроспективный;
- в) предварительный;
- г) текущий.

2. Для своевременного выявления непроизводительных затрат и потерь проводится анализ:

- а) предварительный;
- б) ретроспективный;
- в) оперативный;
- г) текущий.

3. Для определения возможного роста или снижения себестоимости продукции проводится анализ:

- а) оперативный;
- б) текущий;
- в) предварительный;
- г) ретроспективный.

4. В факторной модели влияния факторов на изменение затрат на 1 рубль выпущенной продукции исследуется влияние факторов:

- а). изменение структуры и ассортимента выпускаемой продукции;
- б). себестоимость готовой продукции;
- в). цены на готовую продукцию;
- г). цены на ресурсы.

5. Укажите правильную последовательность определения влияния факторов:

- а) 1;2;3;4;
- б) 2;3;4;1;
- в) 3;1;2;4;
- г) 1;2;4;3.

6. При увеличении цен на готовую продукцию и неизменности всех прочих факторов, величина затрат на 1 рубль продукции:

- а) увеличивается;
- б) уменьшается;
- в) остается неизменной;
- г) нет правильного ответа.

7. Если производительность труда растет быстрее, чем средняя заработная плата, это приводит:

- а) к росту себестоимости продукции;
- б) снижению себестоимости продукции;
- в) к перерасходу фонда заработной платы;
- г) нет правильного ответа.

8. К переменным затратам относятся:

- а) затраты на сырье и основные материалы;
- б) проценты по кредитам;
- в) налог на имущество;
- г) амортизация;

д) нет правильного ответа.

9. Критический (безубыточный) объем производства в натуральном выражении рассчитывается:

- а) постоянные затраты / маржинальный доход на единицу продукции;
- б) постоянные затраты / прибыль на единицу продукции;
- в) постоянные затраты / цена за единицу продукции;
- г) постоянные затраты / удельные переменные затраты;
- д) нет правильного ответа.

10. Эффект операционного леввериджа выше у организаций, у которых в общей сумме затрат:

- а) выше доля переменных затрат;
- б) выше доля постоянных затрат;
- в) эффект не зависит от структуры затрат;
- г) нет правильного ответа.

4.3.2. Оценочные материалы для проведения промежуточной аттестации обучающихся по дисциплине (модулю)

Вопросы/задания для проведения промежуточной аттестации обучающихся по дисциплине (модулю)

Код контролируемой компетенции ОПК-2

Вопросы /задания

1. Охарактеризуйте экономический анализ как науку.
2. Состав объектов экономического анализа.
3. Предмет экономического анализа.
4. Охарактеризуйте связь экономического анализа с экономическими и неэкономическими науками.
5. Роль экономического анализа в бизнесе.
6. Характерные черты метода экономического анализа, вытекающие из всеобщего диалектического метода познания.
7. Различия в содержании понятий: метод, методика, способы и приемы экономическо-го анализа. Объясните их взаимосвязи.
8. Элементы методики экономического анализа, используемые на разных этапах исследования.
9. Понятие экономической информации. В чем заключается активная роль информации в управлении бизнесом?
10. Назовите требования, предъявляемые к экономической информации ее пользователями.
11. Перечислите источники данных используемых для экономического анализа.
12. Классификация экономической информации.
13. Подготовка и аналитическая обработка исходных данных в экономическом анализе.
14. Документы оформления результатов аналитического исследования деятельности организации.
15. Бестекстовая форма оформления результатов анализа.
16. Экономический паспорт как документ для обобщения результатов анализа.
17. Понятие факторного анализа.

18. Типы факторного анализа в экономическом анализе.
19. Различие между детерминированным факторным анализом и стохастическим анализом.
20. Основные задачи факторного анализа.
21. Понятие моделирования взаимосвязей между результативными показателями и факторами. Основные требования при моделировании детерминированных факторных систем.
22. Перечислите традиционные методы детерминированного факторного анализа. Какой прием положен в их основу?
23. Индексный метод, метод цепных подстановок и их недостатки. Достоинства интегрального метода, и сфера его применения.
24. Признаки основного капитала и натурально-вещественная классификация основных фондов.
25. Виды оценки основных фондов.
26. Методы исчисления средней годовой стоимости основных фондов.
27. Амортизация основных фондов. Методы начисления амортизации.
28. Определение степени влияния отдельных факторов на общее изменение суммы амортизационных отчислений.
29. Показатели состояния и движения основных фондов.
30. Показатели эффективности использования основных фондов.
31. Определение степени влияния факторов (фондоёмкости и объема продукции) на изменение величины основных фондов.
32. Определение степени влияния факторов (фондоотдачи и объема основных фондов) на изменение объема продукции.
33. Понятие промышленной продукции.
34. Стадии готовности промышленной продукции.
35. Определение продукции промышленности в натуральном выражении
36. Стоимостные показатели продукции промышленности.
37. Анализ выполнения плана по номенклатуре (ассортименту) выпускаемой продукции.
38. Анализ ритмичности работы предприятий.
39. Понятие качества продукции. Индекс качества продукции.
40. Показатели квалификации работников.
41. Определение средней списочная численность работников.
42. Анализ движения численности работников.
43. Единицы измерения рабочего времени.
44. Состав и методика определения фондов рабочего времени.
45. Средняя продолжительность рабочего периода и ее исчисление.
46. Показатели использования рабочего времени.
47. Понятие производительности труда. Прямой и обратный показатель уровня производительности труда.
48. Показатели средней часовой, средней дневной и средней месячной выработки продукции, взаимосвязь между ними.
49. Натуральные, трудовые и стоимостные показатели уровня производительности труда.

50. Натуральный, трудовой и стоимостной методы измерения динамики производительности труда.
51. Определение степени влияния факторов (производительности труда и затрат времени) на изменение объема продукции.
52. Определение степени влияния факторов на изменение общих затрат времени.
53. Перечислите показатели средней заработной платы. Укажите методы их расчета. Взаимосвязь между показателями средней заработной платы.
54. Понятие затрат и себестоимости продукции. Показатели уровня себестоимости продукции.
55. Группировка затрат по первичным экономическим элементам.
56. Группировка затрат по статьям расходов.
57. Калькуляция себестоимости продукции.
58. Понятие и значение маржинального анализа.
59. Методика определения суммы постоянных и переменных затрат. Методы деления затрат на постоянную и переменную части.
60. Определение критической суммы постоянных затрат, переменных расходов на единицу продукции и критического уровня цены реализации. Понятие финансового состояния организации.

РАЗДЕЛ 5. УСЛОВИЯ РЕАЛИЗАЦИИ ДИСЦИПЛИНЫ (МОДУЛЯ)

5.1. Перечень основной и дополнительной учебной литературы для освоения дисциплины (модуля)

5.1.1. Основная литература

1. Комплексный анализ хозяйственной деятельности: учебник и практикум для вузов / В. И. Бариленко [и др.]; под редакцией В. И. Бариленко. — Москва: Издательство Юрайт, 2023. — 455 с. — (Высшее образование). — ISBN 978-5-534-00713-8. — Текст: электронный // Образовательная платформа Юрайт [сайт]. — URL: <https://urait.ru/bcode/510810> (дата обращения: 01.03.2023). Налоговый кодекс (часть 1 и 2)
2. Румянцева, Е. Е. Экономический анализ: учебник и практикум для вузов / Е. Е. Румянцева. — Москва: Издательство Юрайт, 2023. — 381 с. — (Высшее образование). — ISBN 978-5-534-12670-9. — Текст: электронный // Образовательная платформа Юрайт [сайт]. — URL: <https://urait.ru/bcode/511608> (дата обращения: 01.03.2023).
3. Шадрина, Г. В. Теория экономического анализа: учебник и практикум для вузов / Г. В. Шадрина. — Москва: Издательство Юрайт, 2023. — 208 с. — (Высшее образование). — ISBN 978-5-534-01203-3. — Текст: электронный // Образовательная платформа Юрайт [сайт]. — URL: <https://urait.ru/bcode/513726> (дата обращения: 01.03.2023).

5.1.2. Дополнительная литература

1. Кулагина, Н. А. Анализ и диагностика финансово-хозяйственной деятельности предприятия. Практикум: учебное пособие для вузов / Н. А. Кулагина. — 2-е изд., перераб. и доп. — Москва: Издательство Юрайт, 2023. — 135 с. — (Высшее образование). — ISBN 978-5-534-07835-0. — Текст: электронный // Образовательная платформа Юрайт [сайт]. — URL: <https://urait.ru/bcode/510072> (дата обращения: 01.03.2023).
2. Штефан, М. А. Бухгалтерская (финансовая) отчетность организации: учебник для вузов / М. А. Штефан, О. А. Замотаева, Н. В. Максимова; под редакцией М. А. Штефан. — Москва: Издательство Юрайт, 2023. — 346 с. — (Высшее образование). — ISBN 978-5-534-14915-9. —

Текст : электронный // Образовательная платформа Юрайт [сайт]. — URL: <https://urait.ru/bcode/519552> (дата обращения: 01.03.2023).

5.2 Перечень ресурсов информационно-коммуникационной сети «Интернет», необходимых для освоения дисциплины (модуля)

№ №	Название электронного ресурса	Описание электронного ресурса	Используемый для работы адрес
1.	ЭБС «Университетская библиотека онлайн»	Электронная библиотека, обеспечивающая доступ высших и средних учебных заведений, публичных библиотек и корпоративных пользователей к наиболее востребованным материалам по всем отраслям знаний от ведущих российских издательств	http://biblioclub.ru/
2.	Научная электронная библиотека eLIBRARY.ru	Крупнейший российский информационно-аналитический портал в области науки, технологии, медицины и образования, содержащий рефераты и полные тексты более 34 млн научных публикаций и патентов	http://elibrary.ru/
3.	Образовательная платформа Юрайт	Электронно-библиотечная система для ВУЗов, ССУЗов, обеспечивающая доступ к учебникам, учебной и методической литературе по различным дисциплинам.	https://urait.ru/
4.	База данных "EastView"	Полнотекстовая база данных периодических изданий	https://dlib.eastview.com
5.	Электронная библиотека "Grebennikon"	Библиотека предоставляет доступ более чем к 30 журналам, выпускаемых Издательским домом "Гребенников".	https://grebennikon.ru/

5.3 Методические указания для обучающихся по освоению дисциплины (модуля)

Освоение обучающимся дисциплины (модуля) предполагает изучение материалов дисциплины (модуля) на аудиторных занятиях и в ходе самостоятельной работы. Аудиторные занятия проходят в форме лекций, семинаров, практических и лабораторных занятий.

При подготовке к аудиторным занятиям необходимо помнить особенности каждой формы его проведения.

Подготовка к учебному занятию лекционного типа заключается в следующем.

С целью обеспечения успешного обучения обучающийся должен готовиться к лекции, поскольку она является важнейшей формой организации учебного процесса, поскольку:

- знакомит с новым учебным материалом;
- разъясняет учебные элементы, трудные для понимания;
- систематизирует учебный материал;
- ориентирует в учебном процессе.

С этой целью:

- внимательно прочитайте материал предыдущей лекции;
- ознакомьтесь с учебным материалом по учебнику и учебным пособиям с темой прочитанной лекции;
- внесите дополнения к полученным ранее знаниям по теме лекции на полях лекционной тетради;

- запишите возможные вопросы, которые вы зададите лектору на лекции по материалу изученной лекции;
- постарайтесь уяснить место изучаемой темы в своей подготовке;
- узнайте тему предстоящей лекции (по тематическому плану, по информации лектора) и запишите информацию, которой вы владеете по данному вопросу.

Подготовка к занятию семинарского типа

При подготовке и работе во время проведения занятий семинарского типа следует обратить внимание на следующие моменты: на процесс предварительной подготовки, на работу во время занятия, обработку полученных результатов, исправление полученных замечаний.

Предварительная подготовка к учебному занятию семинарского типа заключается в изучении теоретического материала в отведенное для самостоятельной работы время, ознакомление с инструктивными материалами с целью осознания задач практического занятия, техники безопасности при работе с приборами, веществами.

Работа во время проведения учебного занятия семинарского типа включает:

- консультирование студентов преподавателями и вспомогательным персоналом с целью предоставления исчерпывающей информации, необходимой для самостоятельного выполнения предложенных преподавателем задач, ознакомление с правилами техники безопасности при работе в лаборатории;
- самостоятельное выполнение заданий согласно обозначенной учебной программой тематики.

Подготовленная к сдаче на контроль и оценку работа сдается преподавателю. Форма отчетности может быть письменная, устная или две одновременно. Главным результатом в данном случае служит получение положительной оценки по каждому практическому занятию. Это является необходимым условием при проведении рубежного контроля и допуска к дифференцированному зачету. При получении неудовлетворительных результатов обучающийся имеет право в дополнительное время пересдать преподавателю работу до проведения промежуточной аттестации.

5.4 Информационно-технологическое обеспечение образовательного процесса по дисциплины (модуля)

5.4.1. Средства информационных технологий

1. Персональные компьютеры;
2. Средства доступа в Интернет;
3. Проектор.

5.4.2. Лицензионное и свободно распространяемое программное обеспечение, в том числе отечественного производства:

1. Операционная система: Astra Linux SE
2. Пакет офисных программ: LibreOffice
3. Справочная система Консультант+
4. Okular или Acrobat Reader DC
5. Ark или 7-zip
6. User Gate
7. TrueConf (client)

5.4.3. Информационные справочные системы и профессиональные базы данных

№ №	Название электронного ресурса	Описание электронного ресурса	Используемый для работы адрес
1.	ЭБС «Университетская библиотека онлайн»	Электронная библиотека, обеспечивающая доступ высших и средних учебных заведений, публичных библиотек и корпоративных пользователей к наиболее востребованным материалам по всем отраслям знаний от ведущих российских издательств	http://biblioclub.ru/
2.	Научная электронная библиотека eLIBRARY.ru	Крупнейший российский информационно-аналитический портал в области науки, технологии, медицины и образования, содержащий рефераты и полные тексты более 34 млн научных публикаций и патентов	http://elibrary.ru/
3.	Образовательная платформа Юрайт	Электронно-библиотечная система для ВУЗов, ССУЗов, обеспечивающая доступ к учебникам, учебной и методической литературе по различным дисциплинам.	https://urait.ru/
4.	База данных "EastView"	Полнотекстовая база данных периодических изданий	https://dlib.eastview.com
5.	Электронная библиотека "Grebennikon"	Библиотека предоставляет доступ более чем к 30 журналам, выпускаемых Издательским домом "Гребенников".	https://grebennikon.ru/

5.5. Материально-техническое обеспечение образовательного процесса по дисциплине (модулю)

Для изучения дисциплины (модуля) используются:

Учебная аудитория для занятий лекционного типа оснащена специализированной мебелью (стол для преподавателя, парты, стулья, доска для написания мелом); техническими средствами обучения (видеопроjectionное оборудование, средства звуковоспроизведения, экран и имеющие выход в сеть Интернет), а также (при наличии) демонстрационными печатными пособиями.

Учебная аудитория для занятий семинарского типа: оснащена специализированной мебелью (стол для преподавателя, парты, стулья, доска для написания мелом); техническими средствами обучения (видеопроjectionное оборудование, средства звуковоспроизведения, экран и имеющие выход в сеть Интернет), а также (при наличии) демонстрационными печатными пособиями, экранно-звуковыми средствами обучения, демонстрационными материалами.

Помещения для самостоятельной работы обучающихся: оснащены специализированной мебелью (парты, стулья) техническими средствами обучения (персональные компьютеры с доступом в сеть Интернет и обеспечением доступа в электронно-информационную среду университета, программным обеспечением).

5.6. Образовательные технологии

При реализации дисциплины (модуля) применяются различные образовательные технологии, в том числе технологии электронного обучения.

Освоение дисциплины (модуля) предусматривает использование в учебном процессе активных и интерактивных форм проведения учебных занятий в форме разбора конкретных ситуаций в сочетании с внеаудиторной работой с целью формирования и развития **профессиональных** навыков обучающихся.

При освоении дисциплины (модуля) предусмотрено применением электронного обучения и дистанционных образовательных технологий.

Учебные часы дисциплины (модуля) предусматривают классическую контактную работу преподавателя с обучающимся в аудитории и контактную работу посредством электронной информационно-образовательной среды в синхронном и асинхронном режиме (вне аудитории) посредством применения возможностей компьютерных технологий (электронная почта, электронный учебник, тестирование, вебинар, видеофильм, презентация, форум и др.).

В рамках дисциплины (модуля) предусмотрены встречи с руководителями и работниками организаций, деятельность которых связана с *направленностью/ специализацией* реализуемой основной профессиональной образовательной программы.

ЛИСТ РЕГИСТРАЦИИ ИЗМЕНЕНИЙ


№ п/п	Содержание изменения	Реквизиты документа об утверждении изменения	Дата введения изменения
1.	Утверждена и введена в действие решением Ученого совета Экономического факультета на основании Федерального государственного образовательного стандарта высшего образования по направлению подготовки 38.03.01 Экономика (уровень образования), утвержденным приказом Министерства образования и науки Российской Федерации от 12.08.2020 г. № 954	Протокол заседания Ученого совета Экономического факультета № 9 «27» апреля 2023 года	01.09.2023
2.	*	Протокол заседания Ученого совета факультета № _____ от «____» _____ 20____ года	____.____.____
3.	*	Протокол заседания Ученого совета факультета № _____ от «____» _____ 20____ года	____.____.____
4.	*	Протокол заседания Ученого совета факультета № _____ от «____» _____ 20____ года	____.____.____



Министерство науки и высшего образования Российской Федерации
Федеральное государственное бюджетное образовательное учреждение
высшего образования
«Российский государственный социальный университет»

УТВЕРЖДАЮ

Декан Экономического факультета

 / Солодуха П.В.
(ФИО)

«26» апреля 2023 г.

**РАБОЧАЯ ПРОГРАММА ДИСЦИПЛИНЫ (МОДУЛЯ)
СОЦИАЛЬНО-ЭКОНОМИЧЕСКАЯ СТАТИСТИКА**

**Направление подготовки
«38.03.01 Экономика»**

**Направленность
«Бухгалтерский учет, анализ и аудит»**

**ОБРАЗОВАТЕЛЬНАЯ ПРОГРАММА ВЫСШЕГО ОБРАЗОВАНИЯ
- ПРОГРАММА БАКАЛАВРИАТА**

**Форма обучения
Очно-заочная**

Москва 2023

СОДЕРЖАНИЕ

РАЗДЕЛ 1. ПАСПОРТ РАБОЧЕЙ ПРОГРАММЫ ДИСЦИПЛИНЫ (МОДУЛЯ)	3
1.1 Цель и задачи дисциплины (модуля).....	4
1.2 Планируемые результаты обучения по дисциплине (модулю) в рамках планируемых результатов освоения основной профессиональной образовательной программы высшего образования – программы бакалавриата соотнесенные с установленными индикаторами достижения компетенций	4
РАЗДЕЛ 2. СТРУКТУРА И СОДЕРЖАНИЕ ДИСЦИПЛИНЫ (МОДУЛЯ)	5
2.1 Объем дисциплины (модуля), включая контактную работу обучающегося с педагогическими работниками и самостоятельную работу обучающегося	5
2.2. Учебно-тематический план дисциплины (модуля).....	6
2.3. Содержание дисциплины (модуля)	7
РАЗДЕЛ 3. УЧЕБНО-МЕТОДИЧЕСКОЕ ОБЕСПЕЧЕНИЕ САМОСТОЯТЕЛЬНОЙ РАБОТЫ ОБУЧАЮЩИХСЯ ПО ДИСЦИПЛИНЕ (МОДУЛЮ)	29
3.1. Виды самостоятельной работы обучающихся по дисциплине (модулю).....	29
3.2. Задания для самостоятельной работы	29
3.3. Методические указания к самостоятельной работе по дисциплине (модулю).....	50
РАЗДЕЛ 4. ОЦЕНОЧНЫЕ МАТЕРИАЛЫ ПО ДИСЦИПЛИНЕ (МОДУЛЮ)	51
4.1. Форма промежуточной аттестации обучающегося по дисциплине (модулю).....	51
4.2. Оценочные материалы, определяющие процедуры оценивания знаний, умений, навыков и (или) опыта деятельности, характеризующих этапы формирования компетенций	51
4.2.1. Организационные основы применения балльно-рейтинговой системы оценки успеваемости обучающихся по дисциплине (модулю)	51
4.2.2. Проведение текущего контроля успеваемости обучающихся по дисциплине (модулю) в соответствии с балльно-рейтинговой системой оценки успеваемости обучающегося	52
4.2.3. Проведение промежуточной аттестации обучающихся по дисциплине (модулю) в соответствии с балльно-рейтинговой системой оценки успеваемости обучающегося	53
4.3. Перечень заданий для проведения текущей и промежуточной оценки знаний, умений, навыков и (или) опыта деятельности, характеризующих этапы формирования компетенций	54
4.3.1. Оценочные материалы для проведения текущей аттестации и рубежного контроля, обучающихся по дисциплине (модулю)	54
4.3.2. Оценочные материалы для проведения промежуточной аттестации обучающихся по дисциплине (модулю)	70
РАЗДЕЛ 5. УСЛОВИЯ РЕАЛИЗАЦИИ ДИСЦИПЛИНЫ (МОДУЛЯ)	72
5.1. Перечень основной и дополнительной учебной литературы для освоения дисциплины (модуля).....	72
5.1.1. Основная литература	72
5.1.2. Дополнительная литература.....	72
5.2 Перечень ресурсов информационно-коммуникационной сети «Интернет», необходимых для освоения дисциплины (модуля).....	72
5.3 Методические указания для обучающихся по освоению дисциплины (модуля)	73
5.4 Информационно-технологическое обеспечение образовательного процесса по дисциплины (модуля).....	73
5.4.1. Средства информационных технологий	74
5.4.2. Лицензионное и свободно распространяемое программное обеспечение, в том числе отечественного производства:	74
5.4.3. Информационные справочные системы и профессиональные базы данных.....	74
5.5. Материально-техническое обеспечение образовательного процесса по дисциплине (модулю).....	75
5.6. Образовательные технологии	75
ЛИСТ РЕГИСТРАЦИИ ИЗМЕНЕНИЙ	Ошибка! Закладка не определена.

Рабочая программа дисциплины (модуля) «Социально-экономическая статистика» разработана на основании федерального государственного образовательного стандарта высшего образования – *бакалавриата* по направлению подготовки 38.03.01 Экономика, утвержденного приказом Министерства образования и науки Российской Федерации от 12 августа 2020 г. №954, учебного плана по основной профессиональной образовательной программе высшего образования - программы *бакалавриата* по направлению подготовки 38.03.01 Экономика, Направленность «Бухгалтерский учет, анализ и аудит».

Рабочая программа дисциплины (модуля) «Социально-экономическая статистика» разработана: д.э.н., профессор Ю.Ф.Аношина

Рабочая программа дисциплины (модуля) обсуждена и утверждена на заседании факультета экономики и управления
(наименование факультета)

Протокол № 9 от «26» апреля 2023 года

Декан факультета:
д-р эконом.наук, профессор



П.В.Солодуха

Рабочая программа дисциплины рекомендована к утверждению представителями организаций-работодателей:

ООО «Аудиторская фирма «Совет»
Генеральный директор, к.э.н.



Г.Я. Зеленова

ООО «Аудит-ВС» Генеральный директор, к.э.н.



В.Н. Лариончикова

РАЗДЕЛ 1. ПАСПОРТ РАБОЧЕЙ ПРОГРАММЫ ДИСЦИПЛИНЫ (МОДУЛЯ)

1.1 Цель и задачи дисциплины (модуля)

Цель дисциплины (модуля) заключается в получении обучающимися теоретических знаний о важнейших теоретических принципах и практической применимости статистического наблюдения, системного статистического анализа с последующим применением в профессиональной сфере практических навыков по формированию общей культуры, аналитических и организационно-управленческих навыков.

Задачи дисциплины (модуля):

- подготовка исходных данных для проведения расчетов макроэкономических, характеризующих деятельность хозяйствующих субъектов;
- проведение расчетов экономических и социально-экономических статистических показателей на основе типовых методик с учетом действующего статистического стандарта;
- поиск информации по полученному заданию, сбор и анализ данных, необходимых для проведения конкретных экономико-статистических расчетов;
- обработка массивов макростатистических данных в соответствии с поставленной задачей, анализ, оценка, интерпретация полученных результатов и обоснование выводов;
- анализ и интерпретация статистических показателей, характеризующих социально-экономические процессы и явления на макро-уровне как в России, так и за рубежом;
- подготовка информационных обзоров, аналитических отчетов в сфере анализа макроэкономических процессов;
- выбор и статистическая конкретизация критериальных показателей социально-экономической эффективности с учетом возможных социально-экономических последствий принимаемых решений.

1.2 Планируемые результаты обучения по дисциплине (модулю) в рамках планируемых результатов освоения основной профессиональной образовательной программы высшего образования – программы *бакалавриата* соотнесенные с установленными индикаторами достижения компетенций

Процесс освоения дисциплины (модуля) направлен на формирование у обучающихся следующих компетенций: ОПК-2 в соответствии с учебным планом.

В результате освоения дисциплины (модуля) обучающийся должен демонстрировать следующие результаты:

Категория компетенций (при наличии)	Код компетенции Формулировка компетенции	Код и наименование индикатора достижения компетенции	Результаты обучения
Общепрофессиональные	ОПК-2 - Способен осуществлять сбор, обработку и статистический анализ данных, необходимых для решения поставленных экономических задач	ОПК-2.1 - Выполняет обработку и статистический анализ данных	Знать инструментарий обработки и анализа данных при решении поставленных экономических и финансовых задач, методы анализа социально-экономических и финансовых показателей, процессов и явлений, тенденций их изменения современные интеллектуальные информационно-
		ОПК-2.2 - Осуществляет сбор и обработку данных для решения поставленных задач	
		ОПК-2.3 - Проводит статистический анализ данных, необходимых для решения поставленных экономических задач	

Категория компетенций (при наличии)	Код компетенции Формулировка компетенции	Код и наименование индикатора достижения компетенции	Результаты обучения
			аналитические системы, используемые при решении экономических задач Уметь рассчитывать экономические и социально-экономические показатели, характеризующие деятельность хозяйствующих субъектов на основе типовых методик и действующей нормативно-правовой базы Владеть приемами сбора, обработки и анализа данных, необходимых для решения поставленных управленческих задач, с использованием современного инструментария и интеллектуальных информационно-аналитических систем

РАЗДЕЛ 2. СТРУКТУРА И СОДЕРЖАНИЕ ДИСЦИПЛИНЫ (МОДУЛЯ)

2.1 Объем дисциплины (модуля), включая контактную работу обучающегося с педагогическими работниками и самостоятельную работу обучающегося

Общая трудоемкость дисциплины (модуля) составляет 3 зачетные единицы.

Очно-заочная форма обучения

Вид учебной работы	Всего часов	Семестры
		6
Контактная работа обучающихся с педагогическими работниками	36	36
Лекционные занятия	18	18
<i>из них: в форме практической подготовки</i>		
Практические занятия	18	18
<i>из них: в форме практической подготовки</i>		
Лабораторные занятия		-
<i>из них: в форме практической подготовки</i>		
Консультации	-	-
<i>из них: в форме практической подготовки</i>		
Самостоятельная работа обучающихся	63	63
Контроль промежуточной аттестации	9	9
Форма промежуточной аттестации		зачет
ОБЪЕМ ДИСЦИПЛИНЫ (МОДУЛЯ) В ЧАСАХ	108	108

**2.2. Учебно-тематический план дисциплины (модуля)
Очно-заочной формы обучения**

Раздел, тема	Виды учебной работы, академических часов									
	Всего	Самостоятельная работа	Контактная работа обучающихся с педагогическими работниками							
			Всего	Лекционные занятия	из них: в форме практической подготовки	Практические занятия	из них: в форме практической подготовки	Лабораторные занятия	из них: в форме практической подготовки	Консультации
Модуль 1 (Семестр 3)										
Раздел 1. Социально-экономическая статистика	56	36	20	10		10		-		-
Тема 1.1. Статистика населения	13	9	4	2		2		-		-
Тема 1.2. Статистика рынка труда и трудовых ресурсов	15	9	6	3		3		-		-
Тема 1.3. Статистика национального богатства, основных и оборотных фондов	15	9	6	3		3		-		-
Тема 1.4. Статистика уровня жизни и развития человеческого потенциала	13	9	4	2		2		-		-
Раздел 2. Статистика финансов	43	27		8		8		-		-
Тема 2.1. Статистика государственных финансов и налогов	13	9	4	2		2		-		-
Тема 2.2. Статистика финансов предприятий и организаций	15	9	6	3		3		-		-
Тема 2.3. Статистика цен и инфляции	15	9	6	3		3		-		-
Контроль промежуточной аттестации (час)	9									-
<i>Форма промежуточной аттестации</i>	<i>зачет</i>									
Общий объем, часов	108	34		26		28		-		-

2.3. Содержание дисциплины (модуля)

РАЗДЕЛ 1. Социально-экономическая статистика

В разделе 1 на уровне национальной экономики рассматриваются вопросы статистики населения, трудовых ресурсов, национального богатства, системы макроэкономических показателей и методики их расчета. Здесь же раскрыты основные положения социальной статистики – статистики жизненного уровня населения.

Тема 1.1. Статистика населения

Задачи, единицы наблюдения и источники информации статистики населения. Основные показатели численности населения. Изучение состава населения и домохозяйств. Показатели естественного движения населения. Изучение механического движения населения. Методы определения перспективной численности населения.

Тема 1.2. Статистика рынка труда и трудовых ресурсов

Содержание и задачи статистики рынка труда. Понятие трудового потенциала. Трудовые ресурсы и методы определения их численности. Понятие экономически активного населения. Показатели нагрузки на трудоспособное население. Основные классификации занятого населения. Методы оценки структурных сдвигов в занятости населения. Показатели валового и конечного спроса на рабочую силу. Показатели уровня и динамики занятости и безработицы. Показатели масштабов, интенсивности и продолжительности безработицы. Статистическое изучение причин безработицы и состава безработных. Определение, виды и статистика неполной занятости.

Структура и состав работников предприятия. Показатели численности и движения рабочей силы. Единицы измерения и состав рабочего времени. Фонды рабочего времени (календарный, табельный, максимально-возможный, явочный, фактически отработанный). Баланс рабочего времени. Анализ использования рабочего времени. Задачи статистического изучения и система показателей использования рабочей силы.

Понятие и показатели уровня производительности труда. Методы измерения динамики производительности труда (натуральный, стоимостной и трудовой). Показатели средней производительности труда и их взаимосвязь. Методы оценки влияния динамики производительности труда на объем производства товаров и услуг. Статистический анализ факторов роста производительности труда. Понятие заработной платы. Анализ состава, уровня и динамики расходов (издержек) на рабочую силу. Понятие, виды и структура фондов оплаты труда. Показатели уровня оплаты труда и их взаимосвязь.

Тема 1.3. Статистика национального богатства, основных и оборотных фондов

Понятие и состав национального богатства. Национальное имущество и природные ресурсы. Экономические активы. Особенности учёта национального богатства по методологии системы национальных счетов (СНС). Составление баланса активов и финансовых обязательств. Понятие, состав и стоимостная оценка основных фондов. Материальные и нематериальные основные фонды. Балансы основных фондов по полной и остаточной стоимости. Показатели наличия, движения, состояния и использования основных фондов. Анализ влияния фондоотдачи на изменение объёмов производства. Понятие, состав и показатели использования оборотных фондов. Влияние динамики оборачиваемости на изменение объёмов производства и потребности в оборотных средствах. Изучение материалоёмкости и её влияния на перерасход (экономии) материальных ресурсов.

Тема 1.4. Статистика уровня жизни и развития человеческого потенциала

Понятие уровня жизни населения, его составляющие. Задачи статистики уровня жизни. Система показателей уровня жизни населения. Понятие и показатели развития человеческого потенциала.

Раздел 2. Статистика финансов

В разделе 2 последовательно представлены основные стороны деятельности предприятий (организаций) и домашних хозяйств.

Тема 2.1. Статистика государственных финансов и налогов

Элементы инфраструктуры государственных финансов. Задачи статистики

государственного бюджета, источники информации. Основные показатели государственного бюджета: доходы, официальные трансферты, расходы, чистое кредитование, профицит, дефицит. Функциональная, экономическая, ведомственная классификации. Формы финансирования госбюджета. Виды, специфика и характеристика налогов. Статистическое изучение показателей налогообложения

Тема 2.2. Статистика финансов предприятий и организаций

Задачи статистики финансов предприятий. Показатели ликвидности, оборачиваемости, финансовой устойчивости, платежеспособности и рентабельности предприятий и организаций.

Тема 2.3. Статистика цен и инфляции

Понятие инфляции; показатели, характеризующие уровень инфляции. Принципы и методы дефлятирования основных макроэкономических показателей. Виды экономических операций с финансовыми инструментами. Показатели финансовых операций, отражаемые в СНС; структура финансового счета, направления его анализа.

ЗАДАНИЯ К ПРАКТИЧЕСКИМ ЗАНЯТИЯМ РАЗДЕЛА 1

Тема практического занятия: 1.1. Статистика населения

Задание 1. Перечень вопросов по теме для устного обсуждения:

Вопрос 1. Население как объект статистического изучения. Источники данных о населении

Вопрос 2. Показатели численности населения и его размещения

Вопрос 3. Показатели естественного и механического движения населения

Вопрос 4. Перспективные расчеты численности населения

Задание 2. Тест по теме

Тестовые задания типа закрытого типа

1. Что является объектом наблюдения при проведении переписи населения?
 - а) человек;
 - б) домохозяйство;
 - в) постоянное населения;
 - г) все население страны;
 - д) опрашиваемые граждане страны.
2. К абсолютным показателям естественного движения населения относятся:
 - а) численность населения;
 - б) численность родившихся;
 - в) численность убывших;
 - г) число разводов.
3. Общие коэффициенты естественного движения населения рассчитывают как отношения числа демографических событий к ...
 - а) среднегодовой численности населения;
 - б) среднегодовой численности женщин;
 - в) численности населения на конец года;
 - г) численности женщин фертильного возраста на конец года.
4. Категория «Постоянное население» исчисляется как
 - а) $НН + ВО - ВП$;
 - б) $НН - ВО + ВП$;
 - в) $НН - ВО - ВП$;
 - г) $НН + ВО + ВП$.
5. В качестве знаменателя специального коэффициента рождаемости выступает ...

- а) среднегодовая численность населения;
 - б) среднегодовая численность женщин в возрасте 15-49 лет;
 - в) среднегодовая численность женщин;
 - г) среднегодовая численность женщин данного возраста.
6. Естественное движение населения характеризуется ...
- а) числом заключенных браков и разводов;
 - б) коэффициентом брачности;
 - в) коэффициентом разводимости;
 - г) числом трудоспособного населения.
7. Категория «Наличное население» исчисляется как
- а) ПН – ВП – ВО;
 - б) ПН – ВП + ВО;
 - в) ПН + ВП – ВО;
 - г) ПН + ВП + ВО.
8. К показателям естественного движения населения относят:
- а) число родившихся;
 - б) число прибывших на постоянное место жительства;
 - в) коэффициент естественного прироста;
 - г) возрастные коэффициенты смертности;
 - д) абсолютный миграционный прирост.
9. Маятниковая миграция представляет собой
- а) периодическое перемещение населения из одного населенного пункта в другой и обратно, связанное с работой или учебой;
 - б) перемещение населения по территории страны к местам отдыха и обратно;
 - в) перемещение населения по территории страны с изменением постоянного места жительства;
 - г) перемещение наличного населения в определенные периоды года.
10. Критический момент переписи – это ...
- а) время, в течение которого проводится перепись;
 - б) момент, когда проводится опрос жителей помещения;
 - в) момент времени, по состоянию на который собирается информация о населении;
 - г) время, в течение которого обрабатываются данные о переписи; д) время подготовки к переписи.

Задание 3. Задачи по теме

Задача 1. На критический момент переписи в населенном пункте зарегистрировано 58605 человек. Счетчики установили, что количество временно отсутствующих составило 3560 человек, а временно проживающих в этом населенном пункте - 3005 человек.

Определите численность постоянного населения.

Задача 2. По региону известна численность наличного населения на начало года – 590,4 тыс. чел., временно проживающих – 28,8 тыс. чел., временно отсутствующих – 14,4 тыс. чел. (в течение года не менялась). В течение года произошли следующие изменения:

- 1) Родилось: у постоянного населения – 10,8 тыс. чел.,
у временно проживающих – 0,6 тыс. чел.;
- 2) Умерло: у постоянного населения – 4,8 тыс. чел.,
у временно проживающих – 0,4 тыс. чел.;
- 3) Прибыло на постоянное жительство из других регионов – 9,6 тыс.чел.;
- 4) Выбыло на постоянное жительство из других регионов – 3,6 тыс.чел.;

Требуется определить:

- численность постоянного населения на начало и конец года;
- численность наличного населения на конец года;

- общий прирост наличного населения в конце года по сравнению с началом года и сделать вывод.

Задача 3. Численность населения города составляла в 2020 г.: по состоянию на 1 января - 1238 тыс. чел.; на 1 марта - 1240 тыс. чел.; на 1 июня - 1350 тыс. чел.; на 1 ноября - 1370 тыс. чел.; на 1 января 2021г. - 1380 тыс. чел.

Определите среднюю численность населения города в 2020 г.

Задача 4. Численность населения области на начало года составляло 2 200 000 человек, на конец года 2 300 000 человек. В течение года в области: родилось 45 000 чел., умерло – 18 000 чел., было зарегистрировано – 22 000 браков, расторгнуто браков – 5 850, на строительство прибыло – 80 000 чел., выбыло из области по различным причинам – 7 000 чел.

Требуется определить коэффициенты: рождаемости, смертности, жизненности, браков, разводов, естественного и механического прироста, общего прироста, специальный коэффициент рождаемости, если известно, что удельный вес женщин в возрасте от 15 до 49 лет в общей численности населения области составляет 28 %.

Задача 5. Движение населения области за год характеризуется следующими данными (тыс. чел.):

Численность населения на начало года – 4 200

в т. ч. женщины в возрасте 15 – 49 лет – 1460

Численность населения на конец года – 4600

в т. ч. женщины в возрасте 15 – 49 лет – 1500

В течение года:

родилось – 37

умерло – 60

умерло детей в возрасте до одного года – 0,67

Определить:

1. среднегодовую численность населения области и среднегодовую численность женщин в возрасте 15 – 49 лет;

2. коэффициенты воспроизводства населения: рождаемости, смертности, естественного прироста, плодovitости и младенческой смертности.

Тема практического занятия: 1.2. Статистика рынка труда и трудовых ресурсов

Задание 1 Перечень вопросов по теме для устного обсуждения

Вопрос 1. Понятие о трудовых ресурсах и задачи статистики

Вопрос 2. Показатели занятости и безработицы

Вопрос 3. Баланс трудовых ресурсов

Задание 2. Тест по теме

Тестовые задания закрытого типа

1. Выберите правильное утверждение. Экономически активное население включает

а) занятых в экономике;

б) занятых в экономике и безработных;

в) занятых в экономике, безработных, лиц, обучающихся с отрывом от производства;

г) население, имеющее доход в любой форме.

2. По каким из нижеперечисленных обязательных условий трудоспособные лица могут быть отнесены к безработным:

а) не имеющие работу (доходное занятие); б) лица, готовые приступить к работе;

в) лица, занимавшиеся поиском работы; г) лица, выполнявшие работу по найму.

3. Уровень безработицы – это:

- а) численность безработных деленная на численность экономически активного населения;
- б) численность экономически активного населения минус численность занятых в экономике;
- в) численность безработных, зарегистрированных в государственной службе занятости;
- г) численность экономически неактивного населения минус численность занятых в экономике.
4. В России установлены следующие границы трудоспособного периода:
- а) от 16 до 59 лет для женщин и мужчин;
- б) от 16 до 59 лет для женщин и от 16 до 64 лет для мужчин;
- в) от 15 до 54 лет для женщин и от 15 до 59 лет для мужчин;
- г) от 16 до 54 лет для женщин и от 16 до 59 лет для мужчин.
5. Укажите, какие из перечисленных ниже групп населения включаются в состав занятых в экономике:
- а) учащиеся, обучающиеся, слушатели и курсанты трудоспособного возраста;
- б) лица, выполняющие работу по найму за вознаграждение
- в) лица, временно отсутствующие на работе из-за болезни;
- г) лица, занятые ведением домашнего хозяйства, уходом за детьми, больными родственниками;
- д) лица, выполняющие работу без оплаты на семейном предприятии.
6. Существуют следующие виды безработицы населения (укажите ошибку):
- а) классическая;
- б) технологическая;
- в) объективная;
- г) добровольная;
- д) фрикционная
7. Из представленных ниже категорий к экономически неактивному населению будут отнесены:
- а) лица, занятые ведением домашнего хозяйства, уходом за детьми;
- б) лица, получающие пенсии по старости;
- в) учащиеся и обучающиеся, посещающие дневные учебные заведения;
- г) лица, находящиеся в неоплаченном отпуске по инициативе администрации;
- д) отчаявшиеся найти работу, то есть лица, прекратившие поиск работы, на которые могут и готовы работать;
- е) другие лица, которым нет необходимости работать, независимо от источника их дохода.
8. Уровень занятости населения определяется как отношение численности занятых:
- а) к общей численности населения;
- б) к численности экономически активного населения; в) численности безработных;
- г) к численности экономически неактивного населения.
9. Классификация населения по статусу в занятости охватывает ...
- а) все население;
- б) население в трудоспособном возрасте;
- в) занятых;
- г) экономически активное население.
10. Сальдо миграции показывает ...
- а) сумму числа прибывших в страну и числа выбывших из нее лиц;
- б) отношение числа прибывших в страну лиц к выбывшим из нее лицам;
- в) разность числа прибывших в страну лиц и выбывших из нее лиц; г) разность прибывших и умерших лиц.

Задание 3. Задачи по теме

Задача 1. Задача 1. Имеются следующие данные о численности экономически активного и экономически неактивного населения (тыс. чел.):

Численность населения	2415
Наемные работники в трудоспособном возрасте -	920
Лица, работающие на индивидуальной основе -	20
Неоплачиваемые работники семейных предприятий-	25
Работодатели -	15
Члены кооперативов -	150
Колхозники -	90
Лица, не имеющие работу и ищущие ее (ранее работавшие)-	145
Лица, впервые ищущие работу-	5
Лица младших возрастов-	50
Учащиеся в трудоспособном возрасте с отрывом от производства -	150
Лица, занятые ведением домашнего хозяйства, уходом за детьми -	150
Пенсионеры и инвалиды -	520
Работающие по найму лица пенсионного возраста -	30
Работающие по найму лица младше трудоспособного возраста -	10

Неработающие лица в трудоспособном возрасте, которым нет необходимости работать - 30

Лица, не имеющие работу длительное время, прекратившие по иски, но готовые работать - 5

Определите следующие показатели:

1. Численность занятых (З);
2. Численность безработных (Б);
3. Численность экономически активного населения (ЭА);
4. Численность экономически неактивного населения ($Э_{на}$);
5. Коэффициент экономической активности ($K_{эка}$);
6. Коэффициент занятости (K_3);
7. Коэффициент безработицы (K_6).

Задача 2. Имеются следующие данные о численности трудовых ресурсов региона и их составе на 01.01.2020 г. (тыс. чел.):

Численность населения региона -	8546
Численность мужчин в трудоспособном возрасте -	2407
Численность женщин в трудоспособном возрасте -	2299
Численность неработающих инвалидов труда и войны I и II групп в трудоспособном возрасте -	72

Численность лиц в трудоспособном возрасте, получающих пенсию на льготных условиях - 85

Число лиц, занятых в экономике - 3941

Число работающих подростков - 10

Число работающих лиц пенсионного возраста - 236

Число лиц моложе 16 лет - 2002

Число лиц старше пенсионного возраста(неработающие) - 1592

Число лиц трудоспособного возраста, обучающихся с отрывом от производства - 430,8

Определите следующие показатели:

1. Численность населения в трудоспособном возрасте (ST);
2. Численность трудоспособного населения в трудоспособном возрасте (ST);
3. Численность трудовых ресурсов (Str);
4. Коэффициенты, характеризующие демографическую нагрузку населения трудоспособного возраста:
 - коэффициент потенциального замещения;
 - коэффициент «пенсионной нагрузки»;
 - коэффициент общей нагрузки.

Задача 3. В городе проживает 85 тыс. чел. в возрасте до 16 лет, мужчин в возрасте от 16 до 59 лет - 75 тыс. чел., женщин в возрасте от 16 до 54 лет - 83 тыс. чел. и 38 тыс. чел. в

после рабочего возраста. Численность неработающих инвалидов I и II групп в трудоспособном возрасте и неработающих пенсионеров в рабочем возрасте составляет 1 % от общего числа лиц в трудоспособном возрасте. Известно, что в городе 150 тыс. жителей являются работающими, из которых 146 тыс. чел. находятся в трудоспособном возрасте.

Определите:

- 1) долю населения в трудоспособном возрасте;
- 2) коэффициенты «пенсионной нагрузки», потенциального замещения и общей нагрузки населения трудоспособного возраста; 3) численность трудовых ресурсов;
- 4) коэффициенты трудоспособности всего населения и населения в трудоспособном возрасте;
- 5) коэффициенты занятости всего населения, населения в трудоспособном возрасте, трудоспособного населения в трудоспособном возрасте.

Задача 4. В области проживает 671 тыс. человек, в том числе мужчин в трудоспособном возрасте - 198 тыс. человек, женщин - 210 тыс. человек. Численность неработающих инвалидов I и II группы составляет 12 тыс. человек. Из числа пенсионеров работают 14,5 тыс. человек.

Определите:

- 1) численность трудовых ресурсов;
- 2) долю населения в трудоспособном возрасте;
- 3) коэффициент общей нагрузки населения в трудоспособном возрасте.

Тема практического занятия: 1.3. Статистика национального богатства, основных и оборотных фондов

Задание 1 Перечень вопросов по теме для устного обсуждения

Вопрос 1. Показатели объема и структуры национального богатства

Вопрос 2. Система показателей статистики национального богатства

Вопрос 3. Статистика основных средств

Вопрос 4. Статистика оборотных средств

Задание 2. Тест по теме

Тестовые задания закрытого типа

1. По методологии СНС национальное богатство определяется как совокупность ...:
 - а) учтенных и вовлеченных в экономический оборот природных ресурсов
 - б) материальных благ и природных ресурсов
 - в) финансовых и нефинансовых активов
 - г) материальных и нематериальных активов
2. К финансовым экономическим активам по концепции СНС относят (укажите более одного правильного ответа):
 - а) монетарное золото и специальные права заимствования
 - б) драгоценные металлы и камни
 - в) валюту и депозиты
 - г) патенты
 - д) займы
3. Показатели, характеризующие использование элементов национального богатства (укажите более одного правильного ответа):
 - а) производительность труда
 - б) материалоемкость
 - в) трудоемкость продукции
 - г) себестоимость единицы продукции

4. Использование материальных оборотных средств характеризуется показателями:
- фондоемкостью
 - фондоотдачей
 - коэффициентом оборачиваемости оборотных средств + коэффициентом закрепления оборотных средств
 - производительностью труда
5. Стоимость воспроизводства основных фондов в современных условиях характеризует ... стоимость:
- полная восстановительная
 - полная первоначальная
 - остаточная восстановительная
 - остаточная первоначальная
6. Первую важную группу ресурсов, куда включаются учтенные и вовлеченные в экономический оборот как невозобновляемые, так и возобновляемые природные ресурсы – это:
- Непроизводственные активы
 - Национальное имущество
 - Основные средства
7. К возобновляемым природным ресурсам не относятся:
- Вода
 - Земля
 - Воздух
 - Животные ресурсы
 - Экономические активы делятся на:
 - Материальные и нематериальные
 - Финансовые и нефинансовые
 - Непроизводственные активы и национальное имущество
8. К материальным активам относятся:
- Природные ресурсы
 - Патенты
 - Авторские права
 - К произведенным активам не относятся:
 - Основные фонды
 - Оборотные средства
 - Природные ресурсы
 - Ценности
9. Классификация финансовых активов была определена Общероссийским классификатором финансовых активов в ... году.
- 1748
 - 1270
 - 2008
 - 1998
10. В чистую стоимость собственного капитала не входят:
- Финансовые активы
 - Нефинансовые активы
 - Нефинансовые обязательства

Задание 3. Задачи по теме

Задание 1. Имеется следующая классификация активов национального богатства, млн.руб.:

основные фонды	280
материальные оборотные средства	110

ценности	810
затраты на геологоразведку	40
средства программного обеспечения	45
оригиналы художественных и литературных произведений	1250
земля	1900
полезные ископаемые	2600
лицензии, патенты и т.п.	140
монетарное золото	2600
специальные права заимствования	600
денежная наличность	800
депозиты	300
акции	800
займы	300

Определите: общий объем активов национального богатства и рассчитайте объем и удельные веса следующих компонентов:

1. нефинансовых активов;
2. финансовых активов.

Определите структуру нефинансовых активов, выделив:

1. произведенные и произведенные активы;
2. материальные и нематериальные активы;
3. материальные произведенные активы.

Задание 2. Полная балансовая стоимость объекта основных фондов на момент переоценки составляет 520 тыс.руб., его остаточная балансовая стоимость 364 тыс.руб. В соответствии с ОКОФ этот объект относится к группе основных фондов, для которых установлен индекс изменения стоимости, равный 1,17.

Определите полную и остаточную восстановительную стоимость объекта на момент переоценки.

Задание 3. Имеются следующие данные о динамике балансовой стоимости *основных фондов (Ф)* предприятия:

Дата	1.01	1.02	1.03	1.04	1.05	1.06	1.07	1.08	1.09	1.10	1.11	1.12	31.12
Ф, млн. руб.	130	128	120	125	135	124	118	115	119	122	128	125	122

Износ фондов в начале года – 26 млн. руб., норматив отчислений на реновацию (амортизация) - 5%, ликвидационная стоимость - 15% от стоимости выбывших фондов, годовой объем выпущенной продукции - 300 млн. руб., среднесписочная численность персонала - 1000 чел.

1. Определить среднегодовую балансовую стоимость основных фондов.
2. Составить балансы основных фондов по первоначальной полной и остаточной стоимостям.
3. Рассчитать показатели состояния, движения и использования фондов.

Задача 4. Имеются следующие данные по промышленному предприятию за квартал (тыс. ден.ед.): стоимость реализованной товарной продукции в оптовых ценах предприятия составила за январь –1910, за февраль – 1920 и за март – 1940.; остаток оборотных средств составил на 1 января – 146,0, на 1 февраля – 140,8, на 1 марта – 141,3 на 1 апреля – 131,0.

Определить показатели оборачиваемости оборотных средств предприятия за каждый месяц и в целом за квартал, а также сумму средств, высвободившихся из оборота вследствие ускорения их оборачиваемости в марте по сравнению с февралем.

Задача 5. Имеются следующие данные по предприятию (тыс. ден.ед.):

Показатели	Кварталы	
	1	2
Объем реализованной продукции	7 600	8 000
Средний остаток оборотных средств	900	920

Определить:

1. Показатели оборачиваемости оборотных средств за каждый квартал:
а) по числу оборотов; б) в днях.
2. Сумму средств, высвобожденных из оборота в результате ускорения их оборачиваемости во втором квартале по сравнению с первым.

Тема практического занятия: 1.4. Статистика уровня жизни и развития человеческого потенциала

Задание 1. Перечень вопросов по теме для устного обсуждения

- Вопрос 1.** Показатели уровня жизни
Вопрос 2. Показатели личных доходов населения
Вопрос 3. Показатели расходов и потребление населения
Вопрос 4. Показатели дифференциации населения по уровню жизни

Задание 2. Тест по теме

Тестовые задания закрытого типа

1. Среди основных показателей уровня жизни населения в условиях рыночной экономики валовой национальный доход на душу населения относится к разделу...
а) обобщающие показатели;
б) уровень и границы бедности;
в) социальная дифференциация населения; г) потребление и расходы населения.
2. Индекс развития человеческого потенциала относится к показателям:
а) концентрации доходов;
б) обобщающим показателя уровня жизни населения;
в) расходов населения.
3. Индекс развития человеческого потенциала (ИРЧП) или индекс человеческого развития включает следующие показатели...
а) ожидаемую продолжительность жизни при рождении;
б) достигнутый уровень образования;
в) реальный располагаемый доход населения;
г) реальный объема ВВП в расчете на душу населения.
4. Отметьте правильное утверждение. Реальные доходы населения – это:
а) сумма всех доходов населения в денежной и натуральной формах;
б) сумма всех доходов населения в денежной и натуральной формах за вычетом расходов по уплате налогов, услуг, взносов в общественные организации, денежных накоплений;
в) конечные доходы, скорректированные на изменение цен.
5. Выделите виды доходов, входящих в состав располагаемого дохода домашних хозяйств:
а) доходы от производства;
б) доходы от собственности;
в) текущие трансферты;
г) капитальные трансферты.
6. Часть денежных расходов, которая направляется домашними хозяйствами непосредственно на приобретение потребительских товаров и личных услуг для текущего приобретения – это...
а) расходы населения;
б) потребительские расходы населения;
в) текущие трансферты;
7. К интегральным показателям социального развития и уровня жизни населения

относятся:

- а) макроэкономические индикаторы уровня жизни населения;
- б) демографические показатели;
- в) показатели экономической активности;
- г) все верны.

8. Индекс реальных доходов населения рассчитывается как отношение номинальных доходов к индексу...

- а) покупательной способности денег;
- б) индекс потребительских цен;
- в) индекс розничных цен.

9. Реальные доходы населения – это ...

- а) общая сумма денежных и натуральных доходов по всем источникам их поступления с учетом стоимости бесплатных и льготных услуг, оказываемых населению;
- б) все денежные выплаты, включая оплату труда, пенсии, пособия;
- в) номинальные располагаемые доходы, скорректированные на индекс потребительских цен (ИПЦ);
- г) номинальные доходы за вычетом налогов и обязательных платежей.

10. Если индекс потребительских цен в отчетном периоде по сравнению с базисным составил 145%, то индекс покупательной способности рубля равен ... %.

- а) 69;
- б) 64;
- в) 59;
- д) 38.

11. Индекс потребительских цен рассчитывается с помощью ...

- а) индивидуального индекса цен;
- б) индекса переменного состава;
- в) агрегатного индекса цен по формуле Паше;
- г) индекса средних цен по формуле Ласпейреса;
- д) индекса средних цен по формуле Паше.

12. При расчете индекса потребительских цен за базисную принимают ... цену.

- а) розничную;
- б) рыночную;
- в) оптовую;
- д) среднегодовую.

13. В статистике выделяют уровни жизни населения ...

- а) богатство;
- б) достаток;
- в) обеспеченность;
- г) бедность;
- д) нормальный уровень;
- е) нищета.

14. Денежные сбережения населения равны ...

- а) денежные доходы минус денежные расходы минус оплата обязательных платежей;
- б) денежные доходы минус денежные расходы минус расходы на покупку валюты;
- в) денежные доходы минус денежные расходы;
- г) денежные доходы минус денежные расходы плюс заработная плата.

15. Фактическое конечное потребление имеют следующие сектора экономики:

- а) домашние хозяйства, органы государственного управления, некоммерческие организации, обслуживающие домашние хозяйства;
- б) домашние хозяйства, органы государственного управления;
- в) все сектора национальной экономики.

Задание 3. Задачи по теме

Задача 1. Среднедушевой денежный доход населения региона составил 1200 д.е., стоимость минимальной продовольственной «корзины» в расчете на одного человека на месяц 480 д.е., средняя цена мяса 25 д.е. за 1 кг. Определите покупательную способность среднедушевого денежного дохода населения региона.

Задача 2. По следующим условным данным о динамике доходов и расходов домашних хозяйств (в расчете на душу населения) определите коэффициент эластичности расходов населения на питание и на отдых в зависимости от дохода:

Годы	Среднедушевой доход, д.е.	Расходы, д.е.	
		на питание	на отдых
1992	400	174,51	5,62
1993	452	198,43	3,63
1994	490	210,10	4,45
1995	520	245,44	4,68
1996	540	232,22	6,73
1997	680	299,21	9,52
1998	750	352,55	11,22
1999	859	412,32	13,32
2000	922	437,95	14,75

Задача 3. Имеются следующие данные об изменении (% к предыдущему месяцу) средней начисленной заработной платы работников предприятий и организаций и потребительских цен в течение 2010 г.:

Месяц	Изменение средней номинальной начисленной заработной платы	Изменение потребительских цен
Январь	-20,5	+ 1,5
Февраль	+0,3	+0,9
Март	+7,7	+0,7
Апрель	-1,6	+0,4
Май	+0,2	+0,5
Июнь	+7,0	+0,1
Июль	-1,4	+0,2
Август	-4,6	+3,7
Сентябрь	+5,2	+38,4
Октябрь	+0,4	+4,5
Ноябрь	+3,7	+5,7
Декабрь	+26,7	+ 11,6

Проанализируйте изменение потребительских цен, номинальной и реальной заработной платы работников предприятий и организаций в 2010г.

РУБЕЖНЫЙ КОНТРОЛЬ К РАЗДЕЛУ 1

форма рубежного контроля – Компьютерное тестирование

ЗАДАНИЯ К ПРАКТИЧЕСКИМ ЗАНЯТИЯМ РАЗДЕЛА 2

Тема практического занятия: 2.1. Статистика государственных финансов и налогов

Задание 1. Перечень вопросов по теме для устного обсуждения

Вопрос 1. Предмет и объект статистики государственных финансов

Вопрос 2. Бюджетная классификация Российской Федерации

Вопрос 3. Статистические методы изучения показателей государственного бюджета

Вопрос 4. Статистические показатели налогообложения

Задание 2. Тест по теме

Тестовые задания закрытого типа

1. Статистика государственных финансов изучает:
 - а) бюджеты разных уровней
 - б) внебюджетные фонды
 - в) государственный кредит
 - г) финансы государственных корпораций
 - д) финансы коммерческих организаций
 - е) займы коммерческих организаций
2. Государственный сектор в статистике государственных финансов включает:
 - а) органы государственного управления
 - б) финансовые государственные корпорации
 - в) нефинансовые государственные корпорации
 - г) коммерческие организации
 - д) домашние хозяйства
3. Бюджетная система РФ включает:
 - а) совокупность бюджетов всех уровней государственного управления
 - б) бюджеты внебюджетных фондов
 - в) финансы государственных финансовых корпораций
 - г) финансы государственных нефинансовых корпораций
4. Консолидированный бюджет Российской Федерации включает:
 - а) консолидированные бюджеты субъектов РФ
 - б) бюджеты государственных внебюджетных фондов
 - в) федеральный бюджет
 - г) межбюджетные трансферты между бюджетами
5. Консолидированный бюджет субъекта РФ включает:
 - а) региональный бюджет
 - б) бюджеты территориальных государственных внебюджетных фондов
 - в) бюджеты муниципальных образований субъекта
 - г) межбюджетные трансферты между бюджетами
6. Группировка доходов, расходов и источников финансирования дефицитов бюджетов РФ называется бюджетная:
 - а) классификация
 - б) система
 - в) роспись
 - г) кодификация
7. Бюджетная классификация РФ является:
 - а) основой только для государственного уровня управления
 - б) основой для местного уровня управления
 - в) единой для всех уровней бюджетной системы РФ
 - г) основой для регионального уровня управления
8. Бюджетная классификация РФ включает классификацию:
 - а) доходов
 - б) расходов
 - в) источников финансирования дефицитов бюджетов
 - г) операций сектора государственного управления
 - д) межбюджетных трансфертов
 - е) государственных финансовых и нефинансовых корпораций
9. Не включает современная бюджетная классификация РФ классификацию:
 - а) по видам экономической деятельности
 - б) по доходам бюджета

в) функциональную по расходам бюджета

г) экономическую по расходам бюджета

10. Экономическая группировка доходов и расходов бюджета по однородным признакам называется:

а) бюджетной классификацией

б) бюджетной росписью

в) классификацией по видам деятельности

г) предметной классификацией

11. Неналоговые доходы государственного бюджета РФ:

а) налоги на внешнюю торговлю и внешнеэкономические операции

б) налоги на прибыль

в) доходы от продажи земли и нематериальных активов

г) доходы от продажи имущества

д) платежи за пользование природными ресурсами

е) административные сборы и платежи

12. Неналоговые доходы государственного бюджета РФ:

а) штрафные санкции

б) доходы от использования государственного имущества

в) акцизы

г) пошлины

13. Разница между доходной и расходной частями государственного бюджета называется:

а) дефицит

б) профицит

в) балансирующая статья

г) сальдо

14. Классификация расходов государственного бюджета по целевым направлениям государственной деятельности, вытекающих из основных функций государства:

а) экономическая

б) функциональная

в) ведомственная

г) бюджетная

15. Разделы функциональной классификации государственного бюджета:

а) текущие расходы

б) капитальные расходы

в) охрана окружающей среды

г) образование

д) национальная экономика

16. Разделы экономической классификации государственного бюджета:

а) текущие расходы

б) капитальные расходы

в) социальная политика

г) национальная экономика

д) жилищно-коммунальное хозяйство

17. Бюджетная классификация источников финансирования дефицитов бюджетов включает группы:

а) внутреннее финансирование

б) внешнее финансирование

в) заимствование

г) кредитование

18. Внутренние формы финансирования государственного бюджета:

а) выпуск и размещение ГКО в иностранной валюте

- б) кредиты международных финансовых организаций в иностранной валюте
- в) изменение остатков средств на счетах бюджета
- г) изменение запасов золотовалютных резервов

19. Бюджетная классификация операций сектора государственного управления включает группы:

- а) доходы и расходы
- б) поступление и выбытие финансовых активов
- в) поступление и выбытие нефинансовых активов
- г) увеличение и уменьшение обязательств
- д) внешнее и внутреннее заимствование
- е) текущие и капитальные трансферты

20. Международная классификация операций сектора государственного управления в зависимости от характера денежных и информационных потоков включает поступления и платежи:

- а) невозвратные возмездные
- б) невозвратные безвозмездные
- в) обязательства
- г) возвратные безвозмездные
- д) возвратные возмездные

Задание 3. Задачи по теме

Задача 1. На основании исходных данных о доходах бюджета муниципального образования за 2017 – 2018 гг., необходимо определить относительное изменение доходной части бюджета муниципального образования (темпы прироста).

Сделайте выводы на основании проведенных расчетов (таблица 1).

Таблица 1- Анализ показателей доходов бюджета муниципального образования, млн. р.

Статья доходов	Год			Относительное изменение, в %	
	2017	2018	2019 (план)	2018 к 2019	2017 к 2019
1. Налоговые доходы, всего	1387,76	1748,74	1153,28		
1.1. Налог на прибыль (доход), прирост капитала	1022,04	1245,87	744,24		
1.2. Налоги на товары и услуги, лицензионные и регистрационные сборы	41,56	79,25	3,5		
1.3. Налоги на совокупный доход	55,23	163,13	208,03		
1.4. Налоги на имущество	130,65	169,05	169,58		
1.5. Платежи за пользование природными ресурсами	47,97	54,49	4,99		
1.6. Прочие налоги, пошлины и сборы	90,31	36,95	22,94		
2. Неналоговые доходы, всего	91,3	154,76	185,09		
2.1. Доходы от имущества	75,44				
2.2. Доходы от продажи земли и нематериальных активов	1,1	133,89	167,1		
2.3. Административные платежи и сборы	1,46	1,45	0,81		
2.4. Штрафные санкции, возмещение ущерба	13,05	16,9	16,58		
2.5. Прочие неналоговые доходы	0,25	2,52	0,6		
3. Безвозмездные перечисления	78,83	593,22	544,57		
4. Доходы от предпринимательской	62,37	55,26	73,02		

Статья доходов	Год			Относительное изменение, в %	
	2017	2018	2019 (план)	2018 к 2019	2017 к 2019
и иной приносящей доход деятельности					
Всего доходов	1620,26	2551,98	1955,96		

Задача 2. На основании данных по доходам бюджета РФ и приведенных факторов, необходимо оценить влияние факторов на результирующий признак (доходы бюджета) при помощи корреляционно-регрессионного анализа. Сделайте выводы. Данные для оценки доходов бюджета методом корреляционно-регрессионного анализа представлены в таблице 2.

Таблица 2 - Исходные данные для анализа доходов бюджета Российской Федерации и факторов

Доходы бюджета РФ, трлн. р.	ВВП, млрд.р.	Золотовалютные резервы, млрд.долл.	Численность населения, млн. чел.
7,781	33247,5	303,732	143,2
9,276	41276,8	478,762	142,8
7,338	38807,2	479,379	142,8
8,305	46308,5	498,649	142,7
11,368	55967,2	537,618	142,9
12,856	60282,5	509,595	142,9
13,020	68163,9	385,460	143,0
14,497	73133,9	368,399	143,3
13,659	79199,7	377,741	143,7
13,460	83387,2	432,742	146,3
15,089	86148,6	459,563	146,5

Для удобства проведения расчетов требуется заполнить следующие таблицы 3, 4.

Таблица 3 - Промежуточные расчеты

y	x	x_i	xy	$x_i - \bar{x}$	$(x_i - \bar{x})^2$	$y_i - \bar{y}$	$(y_i - \bar{y})^2$	y_{xi}	$y_i - y_{xi}$	$(y_i - y_{xi})^2$

Таблица 4 - Показатели корреляционно-регрессионного анализа

Показатель	Фактор		
	ВВП	Золотовалютные резервы	Численность населения
A_0			
A_1			
R			
r			
F			
E			

Задача 3. Имеются следующие данные о поступлении налогов и сборов в бюджетную систему России:

Поступление налогов и сборов в бюджет за период 2010 -2011 гг., млрд. руб.

Показатель	2010 г.	2011 г.	в % к 2011 г.
Налоги и сборы, всего			
в том числе:			
в федеральный бюджет	1 383,4	1 704,9	
в консолидированные бюджеты субъектов РФ	1131,1	1467,7	
Из них:			
налог на прибыль организации:	630,8	875,5	
в федеральный бюджет	190,7	268,8	
в консолидированные бюджеты субъектов РФ	440,1	606,7	
Акцизы:	129,0	140,0	
в федеральный бюджет	45,5	53,3	

Показатель	2010 г.	2011 г.	в % к 2011 г.
в консолидированные бюджеты субъектов РФ	83,5	86,7	
Налог на добавленную стоимость: на товары (работы, услуги), реализуемые на территории России	526,6	542,5	
на товары, ввозимые на территории РФ из Республики Беларусь	10,9	14,4	

Исходя из приведенных статистических данных, рассчитайте:

- структуру налоговых поступлений в бюджетную систему за 2010 г.;
- структуру налоговых поступлений в бюджетную систему за 2011 г.;
- оцените динамику вклада каждого вида налога в общем объеме налоговых платежей и сборов за 2010 и 2011 гг.

Задача 4. За 1 квартал текущего года предприятием были осуществлены следующие операции:

отгружена продукция покупателям по ценам без НДС на сумму 2700 тыс. руб.

Передано в качестве благотворительности больнице продукции на сумму 25 тыс. руб. без учета НДС. На расчетный счет поступили авансы от покупателей — 590 тыс. руб.

Произведены расходы за квартал:

оплачены услуги банка по договору банковского счета — 3 тыс. руб.;

предъявлены счета-фактуры за аренду имущества — 35,4 тыс. руб., с НДС;

израсходовано материалов на производство продукции — 300 тыс. руб.;

начислена зарплата работникам — 300 тыс. руб. Права на регрессивную ставку по страховым взносам во внебюджетные фонды нет, налог исчислить самостоятельно;

оплачены представительские расходы — 16 тыс. руб., без учета НДС;

получены, но не оплачены консультационные услуги — 15 тыс. руб., без НДС.

В январе куплен микроавтобус по цене 420 тыс. руб. без НДС, введен в эксплуатацию (4 амортизационная группа). Исчислить амортизацию самостоятельно.

ООО «Учебный центр» предъявил счет-фактуру (имеется акт) за обучение на курсах бухгалтера — 8 тыс. руб. без НДС. Лицензии на образовательную деятельность у Учебного центра нет.

Исчислить аванс по налогу на прибыль за первый квартал.

Тема практического занятия: 2.2. Статистика финансов предприятий и организаций

Задание 1. Перечень вопросов по теме для устного обсуждения

Вопрос 1. Социально-экономическое значение статистического изучения финансов организации

Вопрос 2. Показатели статистики финансового состояния организации

Задание 2. Тест по теме

Тестовые задания закрытого типа

1. Какими показателями характеризуются финансовые ресурсы: а) собственными денежными средствами;

б) привлеченными денежными средствами?

2. Какие бывают виды прибыли:

а) прибыль от реализации продукции;

б) балансовая прибыль;

в) чистая прибыль;

- г) облагаемая прибыль?
3. Какими относительными показателями характеризуется рентабельность:
- рентабельностью реализованной продукции;
 - общей рентабельностью?
4. За счет каких факторов определяется абсолютный прирост прибыли:
- цен;
 - себестоимости;
 - объема;
 - структуры?
5. За счет каких факторов определяется абсолютный прирост средней рентабельности:
- рентабельности отдельных видов продукции;
 - структурных сдвигов?
6. Какими показателями характеризуется оборачиваемость оборотных средств:
- числом оборотов;
 - продолжительностью одного оборота;
 - коэффициентом закрепления?
7. Каким коэффициентом характеризуется финансовая устойчивость предприятия:
- ликвидности;
 - покрытия;
 - привлечения всех активов;
 - финансовой стабильности?
8. Определите количество оборотов оборотных средств за полугодие, если продолжительность одного оборота составила 12 дней:
- 14;
 - 15;
 - 17.
9. Определите скорость обращения оборотных средств за квартал, если число оборотов составило 15:
- 6;
 - 6,5;
 - 7,5.
10. Чему равен коэффициент закрепления, если число оборотов за квартал составило 8:
- 0,12;
 - 0,125;
 - 0,15?
11. Какие показатели характеризуют финансовые ресурсы:
- собственные денежные средства;
 - привлеченные денежные средства?
12. Какими коэффициентами характеризуется финансовая устойчивость предприятия:
- автономии;
 - финансовой устойчивости (стабильности);
 - финансирования;
 - инвестирования;
 - обеспеченности собственными средствами;
 - маневренности?
13. Определите число оборотов средств, если коэффициент закрепления равен 0,1:
- 8;
 - 10;
 - 12.
14. Если ликвидные средства увеличатся в 1,5 раза, краткосрочные обязательства в 1,2 раза, то коэффициент покрытия:
- увеличится;

- б) не изменится;
- в) снизится.

15. Чему равна рентабельность, если прибыль от реализации продукции увеличится в 1,8 раза, а затраты в 2 раза:

- а) 1,3;
- б) 1,1;
- в) 0,9.

16. Чему равен собственный капитал, если пассив бухгалтерского баланса 1500 тыс. руб.; краткосрочные обязательства – 500 тыс. руб.; долгосрочные обязательства – 300 тыс. руб.:

- а) 700;
- б) 780;
- в) 830?

17. Чему равен коэффициент опережения темпа роста дебиторской задолженности над кредиторской, если дебиторская задолженность на составила 1,2 млн. руб., на 01.02 – 2,8 млн. руб., кредиторская задолженность – 1,4 и 2,02 млн. руб.:

- а) 1,5;
- б) 1,62;
- в) 2,1?

18. Розничный товароборот торгового предприятия за месяц составил 3500 тыс. руб., актив баланса на начало месяца – 1200 тыс. руб., на конец года – 1400 тыс. руб. Прибыль за месяц – 4200 тыс. руб. Определите рентабельность капитала:

- а) 35,0;
- б) 32,3;
- в) 34,2.

19. Как изменился коэффициент покрытия, если текущие активы увеличились на 20 %, а краткосрочная задолженность – на 30 %:

- а) не изменился;
- б) возрос;
- в) снизился.

20. Чему равна дополнительная потребность организации в оборотных фондах, если время оборота оборотных средств возросло от 30 до 40 дней; ежедневная реализация продукции в отчетном периоде составила 120 тыс. руб.:

- а) 1000;
- б) 1200;
- в) 1400?

Задание 3. Задачи по теме

Задача 1. Имеются следующие данные по предприятию, млн. руб.:

Показатель	Базисный период		Отчетный период	
	На начало	На конец	На начало	На конец
Денежные средства	2360	2300	2300	880
Товары отгруженные	660	220	220	340
Дебиторская задолженность	200	340	340	320
Товарно-материальные ценности	4440	4280	4280	5080
Краткосрочные ссуды	2180	2360	2360	3060
Задолженность рабочим и служащим по заработной плате и социальной защите	440	500	500	800
Кредиторская задолженность	660	700	700	1120

Определите:

- 1) быстрореализуемые активы;

- 2) ликвидные средства;
- 3) краткосрочные обязательства;
- 4) коэффициент ликвидности;
- 5) коэффициент покрытия.

Задача 2. Имеются следующие данные по предприятию за месяц, млн. руб.:

Выручка от реализации продукции	520
В том числе налог на добавленную стоимость	104
Себестоимость реализованной продукции	290
Коммерческие и управленческие расходы	20
Получены чистые проценты	0,3
Чистые доходы от прочих операций	2,1
Прочие внереализационные доходы	1,2
Прочие внереализационные расходы	1,0
Уплачен налог на прибыль	30,0
Отвлеченные средства от прибыли	2,0

Определите показатели прибыли:

- 1) от реализации продукции;
- 2) от финансово-хозяйственной деятельности;
- 3) балансовой;
- 4) нераспределенной.

Задача 3. Имеются следующие данные по предприятию, млн. руб.:

Прибыль от реализации продукции	22
Выручка от реализации лишних основных фондов	2
Первоначальная стоимость этих фондов	0,6
Индекс цен на реализованное имущество предприятия 2,0	
Безвозмездно полученные основные фонды (по остаточной стоимости)	0,8
Прибыль, отчисленная в резервные фонды	2,2

Определите:

- 1) прибыль от реализации основных фондов;
- 2) балансовую прибыль;
- 3) 3) налогооблагаемую прибыль.

Задача 4. Имеются следующие данные по предприятию, млн. руб.

Вид продукции	Затраты на производство и реализацию		Прибыль от реализации продукции	
	Базисный период	Отчетный период	Базисный период	Отчетный период
А	420	580	140	260
Б	220	160	52	46

Определите рентабельность по каждому виду и в целом по двум видам продукции за каждый период.

Задача 5. Имеются следующие данные по предприятию, тыс. руб.

Показатель	Базисный период	Отчетный период
Среднегодовая стоимость основных производственных фондов	36 000	38 000
Средние остатки оборотных средств	12 000	11 200
Производственные фонды	48 000	49 200
Реализация продукции в отпускных ценах предприятия	80 000	85 000
То же в отпускных ценах предприятия базисного периода	80 000	82 500
Полная себестоимость реализованной продукции	70 000	73 000
Реализованная в отчетном году продукция базисного года	–	72 000

Прибыль от реализации продукции	10 000	12 000
Прибыль от реализации материальных ценностей	150	200
Доходы от внереализационной деятельности	750	1000

Определите:

- 1) Балансовую прибыль;
- 2) общую рентабельность.

Тема практического занятия: 2.3. Статистика цен и инфляции

Задание 1. Перечень вопросов по теме для устного обсуждения

Вопрос 1. Инфляция и ее статистическое изучение

Вопрос 2. Система показателей статистики цен

Вопрос 3. Статистические индексы потребительских цен и инфляции

Задание 2. Тест по теме

Тестовые задания закрытого типа

1. Укажите источник информации для изучения цен:
 - а) перепись;
 - б) выборочное обследование;
 - в) текущий учет.
2. Наилучший результат для расчета средней цены по формуле средней арифметической взвешенной дает применение в качестве весов:
 - а) численности населения обслуживаемой территории;
 - б) числа семей, проживающих на данной территории;
 - в) количества проданной продукции;
 - г) стоимости проданной продукции.
3. Весами при расчетах средней цены по формуле средней гармонической взвешенной не могут быть:
 - а) объемы продаж по количеству;
 - б) объемы продаж по стоимости;
 - в) числа торговых дней (или вообще временных интервалов) продаж с одинаковыми ценами.
4. Применение для изучения роста цен на одинаковый набор продуктов индекса цен Пааше дает меньшую величину, чем индекс цен Ласпейреса. Это объясняется тем, что:
 - а) средняя арифметическая вообще дает больший результат, чем средняя гармоническая, если расчеты ведутся по одинаковым данным;
 - б) увеличение цен приводит к увеличению количества проданных товаров;
 - в) увеличение цен приводит к росту денежных затрат населения на покупки;
 - г) увеличение цен приводит к снижению объемов продаж в натуральном выражении.
5. Цена товара выполняет следующие функции:
 - а) учётная
 - б) стимулирующая
 - в) распределительная
 - г) экономическая
 - д) стоимостная
6. Цена товара:
 - а) совпадает с его стоимостью
 - б) не совпадает с его стоимостью
 - в) колеблется около его стоимости

- г) никак не связана со стоимостью
7. Средняя цена – это средний уровень цены отдельного товара:
- за определённый период времени
 - по территории
 - по объёму продаж
 - по уровню
 - по качеству
8. Индексы цен используются для:
- расчёта ВВП в постоянных ценах
 - изучения динамики цен
 - изучения дифференциации цен
 - определения среднего уровня цен
9. Индексы цен используются для:
- определения покупательной способности рубля
 - изучения инфляции
 - изучения колеблемости цен
 - определения среднего уровня цен
10. ИПЦ используется для:
- изучения инфляции
 - индексации минимального размера оплаты труда
 - изучения динамики реальных доходов населения
 - изучения потребительских предпочтений населения
 - изучения состава потребительской корзины

Задание 3. Задачи по теме

Задача 1. Имеются следующие данные о реализации одного товара на трехрынках города:

Рынок	1 квартал		2 квартал	
	Цена за 1 кг, руб.	Продано, т	Цена за 1 кг, руб.	Реализовано на сумму, тыс. руб.
1	85	24	95	1900
2	75	37	80	2800
3	80	29	90	2070

Определите среднюю цену товара за 1 и 2 кварталы и полугодие.

Задача 2. Имеются следующие условные данные о ценах и реализации товара "А" двумя торговыми предприятиями:

Предприятие	Базисный период		Отчетный период	
	Цена за ед. товара	Количество товара	Цена за ед. товара	Количество товара
№1	4,5	750	5	200
№2	3,5	450	4	300

Определите: 1) индексы цен переменного, постоянного состава, структурные сдвигов. 2) абсолютное изменение средней цены товара под влиянием отдельных факторов.

Задача 3. Имеются данные о товарообороте по 3 товарным группам:

Группа товаров	Розничный товарооборот в фактических ценах, тыс. руб.		Изменение цен в отчетном периоде по сравнению с базисным, %
	базисный период	отчетный период	
1	2500	3000	+ 6
2	2000	2200	+ 12
3	3000	3180	- 4

Определите по 3 группам товаров вместе:

- 1) индексы товарооборота в фактических и сопоставимых ценах, индекс цен.
- 2) абсолютное изменение товарооборота, в том числе вследствие изменения физического объема товарооборота и цен.

РУБЕЖНЫЙ КОНТРОЛЬ К РАЗДЕЛУ 2
форма рубежного контроля – Компьютерное тестирование

РАЗДЕЛ 3. УЧЕБНО-МЕТОДИЧЕСКОЕ ОБЕСПЕЧЕНИЕ
САМОСТОЯТЕЛЬНОЙ РАБОТЫ ОБУЧАЮЩИХСЯ ПО ДИСЦИПЛИНЕ
(МОДУЛЮ)

3.1. Виды самостоятельной работы обучающихся по дисциплине (модулю)
Очно-заочной формы обучения

Раздел, тема	Количество часов	Вид самостоятельной работы
Модуль 1. (семестр б)		
Раздел 1. Социально-экономическая статистика	6	Подготовка реферата
	10	Вопросы для самостоятельной работы
	20	Выполнение контрольной работы
Раздел 2. Статистика финансов	5	Подготовка реферата
	7	Вопросы для самостоятельной работы
	15	Выполнение контрольной работы
Общий объем по модулю/семестру, часов	63	
Общий объем по дисциплине (модулю), часов	63	

3.2. Задания для самостоятельной работы

Задания для самостоятельной работы к Разделу 1. Социально-экономическая статистика

Перечень тем рефератов к Разделу 1:

1. Назначение и развитие системы национальных счетов.
2. Статистическая методология национального счетоводства и макроэкономических расчетов.
3. Национальный доход, как экономическая категория, методика его расчета, связь и отличия от ВВП. Производственный метод расчета ВВП и его значение в экономическом анализе.
4. Понятие индекса-дефлятора ВВП, его назначение и методика расчета.
5. Всероссийские переписи населения: история и современность.
6. Проблемы демографии и пенсионного обеспечения
7. Трудовой потенциал – понятие и факторы роста. Современные проблемы статистики трудовых ресурсов и их занятости.
8. Трудовые ресурсы, экономически активное население и другие связанные с ними категории как объекты статистического изучения в соответствии с рекомендациями МОТ.
9. Круг вопросов, изучаемых статистикой национального богатства.
10. Статистика накопленных материальных активов национального богатства.
11. Система показателей амортизации основных фондов и методика их расчета.
12. Статистические показатели условий жизни, труда и отдыха (на примере региона РФ).
13. Показатели жизненного уровня населения. Стабилизационный фонд, жизненный уровень населения и экономический рост страны.

Вопросы для самостоятельной работы к Разделу 1

Тема 1.1. Статистика населения

1. Перечислите основные источники статистики населения.
2. Что является объектом наблюдения в статистике населения?
3. В чем состоит различие между понятиями семья и домохозяйство?
4. Что понимается под «наличным» и «постоянным» населением?
5. Как определяется среднегодовая численность населения за тот или иной период времени?
6. Что понимают под естественным движением населения?
7. Какими показателями характеризуется естественный прирост населения?
8. Какие коэффициенты рождаемости являются общими, а какие специальными (частными)?
9. Как рассчитывается суммарный коэффициент рождаемости?
10. Как определяется средняя ожидаемая продолжительность жизни?
11. Что характеризует коэффициент оборота населения?
12. Что такое миграция населения?
13. Назовите основные показатели миграции.
14. Как рассчитывается общий коэффициент интенсивности миграции?
15. Источники информации о населении.

Тема 1.2. Статистика рынка труда и трудовых ресурсов

1. Что понимают под трудовыми ресурсами?
2. Что понимают под экономически активным населением?
3. В чем заключается различие понятий «трудовые ресурсы» и «экономически активное население»?
4. Как исчисляется коэффициент экономической активности населения?
5. Как исчисляется коэффициент занятости населения?
6. Какая категория людей относится к безработным?
7. Какими показателями характеризуется уровень безработицы?
8. Что характеризует и как рассчитывается коэффициент нагрузки на одного занятого в экономике?
9. Перечислите виды безработицы.
10. Назовите показатели, характеризующие возрастную структуру населения.
11. Что понимают под экономически неактивным населением?
12. Что понимают под балансом трудовых ресурсов?
13. Как рассчитывается среднесписочная численность работников?
14. Что такое рабочее время и какие категории входят в его понятие?
15. Какими показателями и как измеряются уровни производительности труда?
16. Назовите натуральные, трудовые и стоимостные индексы производительности труда.
17. Назовите факторы роста производительности труда.
18. Охарактеризуйте состав фонда оплаты труда и заработной платы.
19. Как исчисляется реальная заработная плата и что она характеризует?
20. Назовите методы анализа дифференциации работников по размеру их заработной платы.

Тема 1.3. Статистика национального богатства, основных и оборотных фондов

1. Что такое национальное богатство?
2. Сколько групп существует в структуре национального богатства?

3. Каковы основные компоненты национального богатства?
4. Какие элементы относятся к нематериальным активам?
5. Что входит в запасы материальных оборотных средств?
6. В каких ценах измеряется национальное богатство?
7. В чем заключается специфика материальных произведенных нефинансовых активов?
8. Какой элемент занимает наибольшую долю в структуре национального богатства?
9. Что означает термин «гудвилл»?
10. В каких ценах измеряются элементы национального богатства?
11. Каковы состав и структура основных фондов?
12. Какие виды оценки основных производственных фондов используются в статистической практике?
13. Какие виды инвестиций по видам экономических активов существуют?
14. Какие показатели рассчитываются для характеристики состояния, воспроизводства и использования основных фондов?
15. Как исчисляются показатели фондоотдачи и фондоемкости?
16. Дайте характеристику состава основных оборотных фондов.

Тема 1.4. Статистика уровня жизни и развития человеческого потенциала

1. Что такое «уровень жизни населения» и как он определяется?
2. Назовите основные социально-экономические уровни показатели уровня жизни населения.
3. Что собой представляет обобщающий показатель уровня жизни населения – (ИРЧП) и как он исчисляется?
4. Перечислите основные источники доходов населения.
5. Дайте определение понятий «личные доходы населения» и «совокупные (общие) доходы населения».
6. Как рассчитываются личные располагаемые доходы населения. В чем их отличие от личных доходов населения?
7. Что определяет показатель реальных располагаемых доходов населения и как он исчисляется?
8. Что характеризуют реальные общие доходы населения, чем она отличаются от реальных располагаемых доходов населения?
9. Что представляет собой дифференциация доходов населения и какими методами она изучается?
10. Дайте определение понятия «прожиточный минимум». Какова его роль в изучении уровня и границ бедности?
11. Назовите коэффициенты, характеризующие доходы бедного населения.
12. Что включают в себя денежные расходы населения?
13. Из чего состоят расходы на конечное потребление домашних хозяйств?
14. Дать определение социальным показателям занятости населения, его образовательного уровня, состояния здоровья населения и состояния окружающей среды.
15. Дать характеристику демографическим показателям жизненного уровня населения. Как рассчитывается индекс человеческого развития?
16. Источники информации о жизненном уровне населения.

Задания по выполнению контрольной работы к Разделу 1

Каждый обучающийся выполняет задание из состоящее из 1 теоретического вопроса и 5 задач по вариантам. Распределение вариантов осуществляется по первой букве фамилии студента следующим образом:

Таблица 1– Распределение теоретического вопроса

Начальная буква фамилии студента									
Р	В	П	Б	Й	Ц	А	Н	М	Г
1	2	3	4	5	6	7	8	9	10
Ф	Ж	У	Е	Т	Э	Д	С	Щ	З
11	12	13	14	15	15	16	17	12	16
Ш	О	Ч	К	Е/Ё	Л	И	Х	Я	Ю
10	9	8	17	6	5	4	3	2	1

Таблица 2 - Распределение вариантов задач контрольного задания

Первая буква фамилии						Номер варианта
А	Е	Л	Р	Х	Э	Первый
Б	Ж	М	С	Ц	Ю	Второй
В	З	Н	Т	Ч	Я	Третий
Г	И	О	У	Ш		Четвертый
Д	К	П	Ф	Щ		Пятый

Перечень теоретических вопросов

1. Цель и основные задачи социально-экономической статистики.
2. Что представляет собой система экономических показателей, и каковы основные требования, которым она должна удовлетворять?
3. Основные международные классификации и классификации, принятые в России и в странах ЕС.
4. Определение наличного и постоянного населения. Связь между этими категориями.
5. Естественное движение населения. Показатели, характеризующие это движение.
6. Определение, виды и основные показатели миграции.
7. Методы расчета перспективной численности населения.
8. Абсолютные и относительные показатели миграции населения.
9. Таблицы смертности и средней продолжительности жизни. Методы исчисления перспективной численности населения.
10. Экономически активное население: определение и состав. Трудовые ресурсы.
11. Определение категорий «запятые» и «безработные». Показатели уровня безработицы.
12. Национальное богатство в СНГ: определение и состав. Особенности современной методологии оценки национального богатства России.
13. Основные фонды предприятия: определение, состав, классификация, стоимостная оценка. Основные фонды предприятия. Амортизационные отчисления и норма амортизации.
14. Эффективность использования основных фондов предприятия.
15. Баланс основных фондов и показатели движения основных фондов. Определение средней стоимости основных фондов предприятия за период.
16. Оборотные фонды предприятия: определение и отличие от основных фондов предприятия. Производственные фонды предприятия.
17. Эффективность использования оборотных фондов предприятия: коэффициенты оборачиваемости и закрепления, средняя продолжительность оборота.

Перечень задач для решения

Вариант 1

Задача 1

По области имеются следующие условные данные за год, тыс. чел.:

Численность трудоспособного населения на начало года	574
В течение года:	
вступило в рабочий возраст трудоспособных лиц	27
прибыло из других населенных пунктов трудоспособного населения	3

естественное выбытие трудоспособного населения	6
выбыло в другие населенные пункты трудоспособного населения	8
выбыло из состава трудовых ресурсов лиц пенсионного возраста	4

Определите:

- 1) численность трудовых ресурсов на конец года;
- 2) среднегодовую численность трудовых ресурсов;
- 3) общий, естественный и миграционный прирост трудовых ресурсов;
- 4) коэффициенты общего, естественного и миграционного прироста трудоспособного населения;
- 5) перспективную численность трудовых ресурсов области на три года вперед при условии, что их общий прирост сохранится на том же уровне.

Задача 2

По предприятиям промышленности региона за отчетный период имеются следующие данные о движении основных производственных фондов, млн. руб.:

Полная стоимость основных фондов на начало года	6 250
Сумма их износа на это момент	1 250
Введено в действие новых основных фондов	800
Выбыло в течение года:	
по полной стоимости	120
по остаточной стоимости	12
Среднегодовая норма амортизации на полное восстановление, %	7,8
Выпуск продукции за год	7 908
Среднегодовая численность рабочих, чел.	800

Определите:

- 1) полную и остаточную стоимость основных фондов на конец года;
- 2) коэффициенты обновления, выбытия и восполнения основных фондов;
- 3) коэффициенты износа и годности на начало и конец года;
- 4) показатели фондоотдачи, фондоемкости и фондовооруженности.

Задача 3

Рассчитайте среднюю списочную численность работников за ноябрь по предприятию, введенному в действие с 8 ноября при условии:

Таблица - Условия для решения задачи

Численность работников по списку	человек
8 ноября	1010
9 ноября	1012
с 12-го по 20-е ноября	1090
с 21 - го по 27-е ноября	1100
с 28-го по 30-е ноября	1114

Выходные дни в ноябре: 10, 11, 17, 18, 24, 25.

Задача 4

В таблице представлены данные по элементам национального богатства в базисном и текущем периодах.

Элемент национального богатства	Период, млрд руб.	
	базисный год	текущий год
Основные фонды	229,1	328,1
Материальные оборотные средства	133,4	114,2
Ценности	12,9	18,9
Нефинансовые произведенные активы материальные	36,5	45,5
Нефинансовые произведенные активы нематериальные	5,9	6,7

Всего национальное богатство	417,8	513,4
------------------------------	-------	-------

Необходимо рассчитать абсолютные и нормированные показатели изменения удельного веса элементов национального богатства. Проведите расчет прогнозной динамики национального богатства на предстоящий год.

Задача 5

По двум АО имеются следующие данные о выпуске продукции и среднесписочном числе рабочих:

Таблица - Данные по двум АО

АО	Базисный период		Отчетный период	
	Выпуск продукции в сопоставимых ценах, млн. руб.	Среднесписочное число рабочих, чел.	Выпуск продукции в сопоставимых ценах, млн. руб.	Среднесписочное число рабочих, чел.
1	160,0	40,0	201,6	42,0
2	300,0	60,0	307,4	58,0

Определите:

- 1) индексы производительности труда по каждому АО;
- 2) общие индексы производительности труда переменного, постоянного (фиксированного) состава, структурных сдвигов;
- 3) абсолютную экономию рабочей силы по двум АО вместе за счет изменения производительности труда;
- 4) прирост продукции по двум АО и по каждому в отдельности за счет изменения производительности труда и среднесписочного числа рабочих.

Вариант 2

Задача 1

Имеются следующие данные о численности населения города, тыс. чел.:

На начало года	450
На конец года	464
В течение года родилось	5,5
Естественный прирост населения, ‰	9
Доля женщин в возрасте 15-49 лет в среднегодовой численности населения, %	30

Определите:

- 1) коэффициенты рождаемости и смертности;
- 2) специальный коэффициент рождаемости;
- 3) коэффициенты механического и общего прироста населения;
- 4) перспективную численность населения города на три года вперед при условии сохранения на этот период коэффициента общего прироста населения.

Задача 2

По одной из отраслей промышленности имеются следующие данные:

Таблица - Данные по одной из отраслей промышленности

№ п/п	Показатель	Период	
		базисный	отчетный
1	Выпуск продукции в сопоставимых ценах, млн. руб.	42 750	62 400
2	Среднегодовая полная стоимость основных производственных фондов, млн. руб.	28 500	31 200
3	Среднесписочная численность рабочих, тыс. чел.	150	160

Определите:

- 1) индексы выпуска продукции, основных производственных фондов и фондоотдачи (проверить взаимосвязь исчисленных индексов);
- 2) индекс фондовооруженности труда;

3) прирост выпуска продукции за счет изменения объема основных производственных фондов и фондоотдачи.

По результатам расчетов сделайте выводы.

Задача 3

Рассчитайте среднюю списочную, средневочную численность работников и среднее число фактически работавших лиц за апрель при условии:

Таблица - Условия для решения задачи

Показатель	чел-дн.
Отработано	120000
Неявки по различным причинам	46000
Целодневные простои	290

Число дней работы предприятия в апреле составило 22 дня.

Задача 4

Имеются следующие данные по двум отраслям:

Таблица - Данные по двум отраслям

Отрасли	Среднемесячная заработная плата одного работника, руб.		Среднесписочная численность работников, чел.	
	Базисный период	Отчетный период	Базисный период	Отчетный период
1	4900	5200	100	120
2	6160	7200	200	370

Определите:

- 1) индексы средней месячной заработной платы по каждой отрасли;
- 2) общие индексы заработной платы переменного и постоянного состава, индекс структурных сдвигов;
- 3) изменение фонда оплаты труда в целом по двум отраслям и по каждой отрасли в отдельности за счет изменения средней заработной платы и среднесписочной численности работников.

Сделайте выводы.

Задача 5

В базисном периоде реализовано товаров на 180 млн. руб. и оказано услуг населению на 18,75 млн. руб.; в отчетном периоде - соответственно на 225 млн. руб. и 40,0 млн. руб. Цены на товары в отчетном периоде по сравнению с базисным увеличились в 2 раза, на услуги - в 2,8 раза. Определите:

- 1) индекс физического объема потребления товаров и услуг;
- 2) общий индекс цен на товары и услуги;
- 3) индекс покупательной способности рубля.

Сделайте краткие выводы.

Вариант 3

Задача 1

Имеются следующие условные данные о численности населения и его занятости, млн. чел.:

Таблица - Условные данные о численности населения и его занятости

Показатели	Период	
	базисный	отчетный
Среднегодовая численность населения	147,6	144,0
Численность занятых в экономике, всего	66,4	64,6
в том числе по формам собственности:		
государственная, муниципальная	28,0	24,2
частная	22,8	30,8
собственность общественных организаций	0,5	0,4
смешанная российская	14,7	7,5
иностранная, совместная российская и иностранная	0,4	1,7

Показатели	Период	
	базисный	отчетный
Численность безработных	3,1	6,3

Определите:

- 1) численность экономически активного населения;
- 2) структуру занятого населения в экономике по формам собственности;
- 3) уровень экономически активного населения;
- 4) коэффициенты занятости населения и безработицы;
- 5) коэффициент нагрузки на одного занятого в экономике;
- 6) динамику исчисленных в п. 1-5 показателей.

Результаты расчетов представьте в виде таблицы и сделайте выводы.

Задача 2

По промышленности региона имеются следующие условные данные:

Таблица - Условные данные по промышленности региона

Показатель	Период	
	базисный	отчетный
Выпуск продукции в сопоставимых ценах, млн. руб.	192,0	223,6
Среднегодовая стоимость основных производственных фондов, млн. руб.	80,0	86,0
Среднегодовая численность работающих, тыс. чел.	1980	1806

Определите:

- 1) индексы фондоотдачи, фондоемкости и фондовооруженности труда;
- 2) индексы выпуска продукции и среднегодовой стоимости основных производственных фондов.

Покажите взаимосвязь исчисленных индексов.

- 3) прирост выпуска продукции за счет изменения стоимости основных производственных фондов и фондоотдачи.

Сделайте краткие выводы.

Задача 3

В таблице представлена структура национального богатства по основным элементам. Рассчитайте коэффициенты Гатева и Рябцева, сформулируйте выводы.

Элемент национального богатства	Период, %	
	2019 г.	2020 г.
Основные фонды	45,2	49,4
Материальные оборотные средства	6,6	10,2
Ценности	4,5	2,3
Итого, по группе «нефинансовые произведенные активы»*	56,3	61,9
Нефинансовые произведенные активы материальные	38,8	30,3
Нефинансовые произведенные активы нематериальные	4,9	7,8
Всего национальное богатство	100	100
Коэффициент Гатева		
Коэффициент Рябцева		

Задача 4

За отчетный год имеются следующие данные о движении рабочей силы производственного объединения, чел.:

Состояло работников по списку на начало года	2 000
Принято в течение года:	
по направлению служб занятости	84
по инициативе производственного объединения	28
из числа окончивших учебные заведения	16
переведено из других учреждений и организаций	8
принято по индивидуальному найму	140
Выбыло в течение года:	
переведено в другие учреждения и организации	13

в связи с окончанием срока договора найма	4
в связи с переходом на учебу с отрывом от производства, призывом в армию, уходом на пенсию, инвалидность	24
по собственному желанию	20
за прогулы и другие нарушения трудовой дисциплины	8

Постройте баланс рабочей силы и определите:

- 1) коэффициенты оборота по приему, выбытию, общего оборота рабочей силы, текучести кадров;
- 2) показатель замещения кадров;
- 3) показатель постоянства кадров, если известно, что в течение всего года в списках состояло 1980 чел.

Проанализируйте полученные результаты.

Задача 5

Средняя месячная денежная заработная плата рабочих в отчетном периоде по сравнению с базисным увеличилась на 6,0%. Цены на потребительские товары и услуги за этот период повысились в среднем в 2,4 раза.

Определите:

- 1) индекс реальной заработной платы;
- 2) индекс покупательной способности рубля;
- 3) относительное изменение реальной заработной платы в процентах за счет изменения средней месячной заработной платы и цен на потребительские товары и услуги.

Вариант 4

Задача 1

Численность населения области характеризуется следующими данными, тыс. чел.:

На начало года:	4 100
фактически проживало	
в том числе временно	28,0
временно отсутствовало	19,0
В течение года:	
родилось	72,0
умерло	18,6
в том числе до года	2,4
прибыло на постоянное жительство из других населенных пунктов	13,5
выбыло на постоянное жительство в другие населенные пункты	5,2
доля женщин в возрасте 15-49 лет в среднегодовой численности населения,	30,0%

Определите:

- 1) численность постоянного населения на начало и конец года;
- 2) коэффициенты рождаемости, смертности и естественного прироста;
- 3) коэффициент детской смертности и специальный коэффициент рождаемости;
- 4) коэффициент механического и общего прироста населения.

Примечание. Расчеты по п. 2-4 произвести для постоянного населения.

Задача 2

Имеются следующие данные по двум отраслям, млн. руб.:

Таблица - Данные по двум отраслям

Отрасли	Выпуск продукции в сопоставимых ценах		Среднегодовая стоимость основных производственных фондов	
	Базисный период	Отчетный период	Базисный период	Отчетный период
1	20,	2,7	2 400	4 500
2	1,8	2,2	5 600	5 500

Определите:

- 1) уровень фондоотдачи и его динамику по каждой отрасли;
- 2) средний уровень фондоотдачи и фондоемкости по двум отраслям в базисном и отчетном периоде;
- 3) индексы фондоотдачи переменного, постоянного (фиксированного) состава и индекс структурных сдвигов.

По результатам расчетов сделайте краткие выводы.

Задача 3

По приведенным ниже данным рассчитайте показатели, недостающие в табл.:

Таблица - Данные для расчета показателей

Показатель	Вид основных фондов		
	машины, оборудование	здания, сооружения	прочие
Полная балансовая стоимость до переоценки, тыс. руб.	3 712		
Коэффициент пересчета, применяемый для переоценки	2,0	2,5	
Полная восстановительная стоимость после переоценки, тыс. руб.			
Остаточная балансовая стоимость до переоценки, тыс. руб.	2 783	3 386	742
Коэффициент износа основных фондов, %		30	20
Остаточная восстановительная стоимость после переоценки, тыс. руб.			965

Задача 4

Имеются следующие данные об использовании рабочего времени рабочих за II квартал, чел.дней:

Отработано в смене:

первой	48 960
второй	41 370
третьей	31 350
Целодневные простои во всех сменах	32

Неявки во всех сменах:

в связи с очередными отпусками	2 480
в связи с родами	1 450
по болезни	926
в связи с выполнением государственных обязанностей	320
с разрешения администрации	50
прогулы и другие нарушения трудовой дисциплины	20
праздничные и выходные	52 060
Отработано всеми рабочими, чел. час.	904 700

Средняя установленная продолжительность рабочего дня, час.

8,0

рабочего квартала, дней

64

Постройте баланс рабочего времени и определите:

- 1) среднее списочное число рабочих;
- 2) относительные показатели структуры максимально возможного фонда рабочего времени, %;
- 3) коэффициенты использования рабочего времени:
 - а) по числу дней работы на одного списочного рабочего;
 - б) по продолжительности рабочего дня;
- 4) коэффициент сменности.

Задача 5

Имеются следующие данные о стоимости потребленных товаров и услуг домашними хозяйствами региона:

Таблица - Данные о стоимости потребленных товаров и услуг домашними хозяйствами региона

Группы	Стоимость потребленных товаров и услуг в текущих ценах, млн.руб.		Изменение цены на товары и услуги в отчетном периоде по сравнению с базисным, %
	Базисный период	Отчетный период	
Продовольственные товары	380	625	+48
Непродовольственные товары	268	202	+34
Платные услуги	52	120	+50

Кроме того, известно, что среднегодовая численность населения региона сократилась на 2,5%.

Определите:

- 1) общий индекс потребления товаров и услуг;
- 2) общий индекс цен;
- 3) общий индекс физического объема потребления товаров и услуг;
- 4) индекс физического объема потребления товаров и услуг в расчете на душу населения.

Вариант 5

Задача 1

Имеются следующие данные о численности женщин на 01.01.2020 г. в населенном пункте и коэффициенты дожития (из таблиц смертности и средней продолжительности жизни):

Таблица - Данные о численности женщин на 01.01.2020 г. и коэффициенты дожития

Возраст, лет	Число женщин, чел.	Коэффициент дожития
25	3260	0,99928
26	4080	0,99925
27	4020	0,99923
28	4950	0,99918
29	4022	0,99915

Определите ожидаемую численность женщин в возрасте 27 и 29 лет на 01.01.2021 г. без учета миграции.

Задача 2

Имеются следующие данные об основных производственных фондах за отчетный период:

Износ основных фондов на начало года, млн. руб.	1 500
Поступило новых основных фондов, млн. руб.	1 200
Выбыло основных фондов по полной стоимости, млн. руб.	250
Износ основных фондов на момент выбытия, %	10
Коэффициент обновления, %	27
Годовая норма амортизации на полное восстановление, %	7

Постройте баланс основных фондов по полной и остаточной стоимости и определите:

- 1) коэффициенты выбытия, обновления и замещения основных фондов;
- 2) коэффициенты годности и износа основных фондов на начало и конец года.

Задача 3

Имеются следующие данные об использовании рабочего времени рабочих за отчетный год:

Отработано всеми рабочими, чел-дней	494 610
Неявки на работу:	
очередные отпуска	26480
отпуска по учебе	12480
отпуска по беременности и родам	11080
по болезни	25710
другие неявки, разрешенные законом	3660
с разрешения администрации	5130
прогулы	1620
праздничные и выходные	225462
Отработано всеми рабочими, чел.-час.	3 874 480

в том числе сверхурочно	8200
Средняя установленная продолжительность:	
рабочего дня, час.	7,9
рабочего года, дней	260

Постройте баланс рабочего времени и определите:

- 1) коэффициенты использования фондов времени;
- 2) коэффициенты использования установленной продолжительности:
 - а) рабочего дня (по полному и урочному времени);
 - б) рабочего года.

По результатам расчетов сделайте краткие выводы.

Задача 4

По двум производственным фирмам имеются следующие данные за два периода:

Таблица - Данные по двум производственным фирмам

Фирма	Базисный период		Отчетный период	
	Выпуск продукции в сопоставимых ценах, млн. руб.	Среднесписочная численность работающих, чел	Выпуск продукции в сопоставимых ценах, млн. руб.	Среднесписочная численность работающих, чел
1	410,0	3 000	450,0	3 200
2	200,0	2 500	228,3	2 300

Определите динамику производительности труда по двум фирмам в целом:

- 1) по средней выработке продукции в сопоставимых ценах на одного работающего;
- 2) путем взвешивания индексов производительности труда отдельных фирм по числу работающих.

Объясните причину расхождения исчисленных индексов и определите абсолютный прирост продукции за счет изменения средней выработки продукции и среднесписочной численности работающих.

Задача 5

Имеются следующие данные о денежных доходах и расходах населения региона по данным обследований домашних хозяйств, млн. руб.:

Таблица - Данные денежных доходов и расходах населения региона по данным обследований домашних хозяйств

Показатель	Базисный период	Отчетный период
Оплата труда	157	517
Социальный выплаты	33	120
Доходы от предпринимательской деятельности	41	96
Доход от собственности	16	45
Другие доходы	3	22
Расходы на покупку товаров и оплату услуг	166	610
Оплата обязательных платежей и разнообразных взносов	12	70
Накопление сбережений во вкладах и ценных бумагах	36	56
Покупка иностранной валюты	21	44
Индекс потребительских цен на товары и услуги	1,0	2,5

Определите:

- 1) номинальные и располагаемые доходы населения в текущих ценах за каждый период;
- 2) денежные расходы населения;
- 3) прирост денег на руках у населения;
- 4) структуру номинальных доходов и расходов населения за каждый период, проанализируйте изменения этой структуры;
- 5) индекс покупательной способности рубля;
- 6) индекс реальных располагаемых доходов населения.

По результатам расчетов сделайте выводы.

Литература для самостоятельного изучения к Разделу 1.

1. Бычкова, С. Г. Социально-экономическая статистика : учебник и практикум для вузов / С. Г. Бычкова, Л. С. Паршинцева ; под общей редакцией С. Г. Бычковой. — Москва : Издательство Юрайт, 2023. — 488 с. — (Высшее образование). — ISBN 978-5-534-14952-4. — Текст : электронный // Образовательная платформа Юрайт [сайт]. — URL: <https://urait.ru/bcode/519922>
2. Долгова, В. Н. Социально-экономическая статистика : учебник и практикум для вузов / В. Н. Долгова, Т. Ю. Медведева. — 2-е изд., перераб. и доп. — Москва : Издательство Юрайт, 2023. — 295 с. — (Высшее образование). — ISBN 978-5-534-16375-9. — Текст : электронный // Образовательная платформа Юрайт [сайт]. — URL: <https://urait.ru/bcode/530895>
3. Дудин, М. Н. Социально-экономическая статистика : учебник и практикум для вузов / М. Н. Дудин, Н. В. Лясников, М. Л. Лезина. — Москва : Издательство Юрайт, 2023. — 233 с. — (Высшее образование). — ISBN 978-5-534-04447-8. — Текст : электронный // Образовательная платформа Юрайт [сайт]. — URL: <https://urait.ru/bcode/515088>

Задания для самостоятельной работы к Разделу 2. Статистика финансов

Перечень тем рефератов к Разделу 2:

1. Система государственной финансовой статистики в РФ.
2. Место статистики финансов в единой информационной системе учета и отчетности в РФ.
3. Статистическая информационная система статистики финансов.
4. Статистическое изучение уровня и динамики цен.
5. Статистический анализ инфляции (на примере региона или субъекта РФ).
6. Статистический анализ страхового рынка.
7. Статистический анализ структуры и динамики доходов и расходов государственного бюджета РФ.
8. Статистическая отчетность по финансовым показателям хозяйствующих субъектов и ее аналитические возможности.
9. Статистический анализ процентных ставок и валютных курсов.
10. Основные направления статистики имущественного и личного страхования
11. Статистический анализ налоговой системы на примере региона, города, района.

Вопросы для самостоятельной работы к Разделу 2

Тема 2.1. Статистика государственных финансов и налогов

1. Назовите основы бюджетной классификации.
2. Назовите показатели доходов государственного бюджета.
3. Назовите показатели расходов государственного бюджета.
4. Назовите показатели государственного долга.
5. Какие статистические методы можно использовать для анализа показателей государственного бюджета.

Тема 2.2. Статистика финансов предприятий и организаций

1. Какими показателями характеризуются финансовые ресурсы?
2. Назовите виды прибыли?
3. Какими относительными показателями характеризуется рентабельность?
4. За счет каких факторов определяется абсолютный прирост прибыли?
5. За счет каких факторов определяется абсолютный прирост средней рентабельности?
6. Какими показателями характеризуется оборачиваемость оборотных средств?

7. Какими показателями характеризуются изменения финансовой устойчивости хозяйствующего субъекта?
8. Определите количество оборотов оборотных средств за полугодие, если продолжительность одного оборота составила 12 дней.
10. Определите скорость обращения оборотных средств за квартал, если число оборотов составило 15.
11. Чему равен коэффициент закрепления, если число оборотов за квартал составило 8?

Тема 2.3. Статистика цен и инфляции

1. В чем состоит сущность цены?
2. Какова роль и функция цены в рыночной экономике?
3. Как классифицируются цены?
4. Что показывает равновесная (рыночная) цена?
5. С какими проблемами сталкивается статистика цен при расчете средней цены?
6. Какие виды индексов цен вы знаете?
7. Назовите достоинства и недостатки системы индексов средних цен.
8. Назовите основные показатели изучения вариации цен.
9. Дайте определение понятию «эластичность». Что отражает коэффициент эластичности?
10. Назовите факторы, воздействующие на цены.
11. В чем сущность и назначение индекса потребительских цен? Как он исчисляется?
12. Как определяется покупательная способность рубля и ее изменение?
13. Дайте определение инфляции, сформулируйте ее основные черты и охарактеризуйте роль цен в развитии инфляции.
14. Дайте характеристику монетаристкой и немонетаристской теории инфляции.
15. Сформулируйте основные причины, вызывающие инфляцию.
16. В чем сущность понятий «инфляция спроса» и «инфляция издержек»?
17. Назовите основной показатель динамики инфляции.
18. Назовите основные стадии развития инфляции.
19. Какой показатель применяется для характеристики обесценивания денег?
20. Что понимается, под девальвацией национальной валюты?

Задания по выполнению контрольной работы к Разделу 2

Каждый обучающийся выполняет задание из состоящее из 11 задач по вариантам. Распределение вариантов осуществляется по первой букве фамилии студента следующим образом:

Таблица - Распределение вариантов задач контрольного задания

Первая буква фамилии						Номер варианта
А	Е	Л	Р	Х	Э	Первый
Б	Ж	М	С	Ц	Ю	Второй
В	З	Н	Т	Ч	Я	Третий
Г	И	О	У	Ш		Четвертый
Д	К	П	Ф	Щ		Пятый

Перечень задач для решения

Вариант 1

Задача 1. Текущая сумма денег – 100 д.е. Определить будущую стоимость денег через 4 периода, если ставка наращивания (простая ставка процентов) составляет 10% за пери-од.

Задача 2. Инвестиционная компания размещает денежные средства предприятий путем оформления процентных векселей. В случае досрочного расторжения договора проценты выплачиваются из расчета 10% годовых. Исчислить доход по векселю (в рублях) номиналом 100 тыс. руб., выданному на 7 месяцев по 65% годовых. Каков будет доход в случае погашения векселей за 1 день до срока?

Задача 3. Исчислить текущую стоимость денег, будущая стоимость которых через 3 процентных периода при начислении простых процентов оценивается в размере 100 д.е. Ставка процентов за период – 1%.

Задача 4. Текущий размер задолженности с процентами – 312 тыс. руб. Кредитное учреждение отсрочило ее уплату на 1,5 месяца. Определить сумму долга по обязательству, исходя из 10% годовых.

Задача 5. Средства размером 2 тыс. руб. помещены во вклад, по которому проценты начисляются ежеквартально из расчета 16% годовых и присоединяются к основной сумме. Определить наращенную стоимость вклада, если срок хранения вклада – 9 месяцев.

Задача 6. Срочный аннуитет осуществляется в течение 4 лет в конце каждого года. Определить наращенную и современную стоимости аннуитета, если вносить по 20 д.е. Использовать ставку 12% годовых (ежеквартальное начисление и присоединение процентов).

Задача 7. Ссуда размером 1000 д.е. предоставлена на 3 года под 20% годовых с начислением и присоединением процентов к основной сумме долга один раз в конце года и выплатой их вместе с ней. Сразу же после получения ссуды в банке начинают в течение 3-х лет создавать погасительный фонд, куда ежегодно в конце периода перечисляют равные суммы. Проценты по счету начисляют один раз в год исходя из 30% годовых. Определить годовые расходы по обслуживанию долга.

Задача 8. Исчислите индексы номинального и реального валютных курсов и индекс опережения индекса валютного курса индекса цен. (данные условные)

месяцы	Темп роста курса д.е. к валюте-измерителю (в % к предыдущему месяцу)	Индекс потребительских цен странкотируемой валюты (в % к предыдущему месяцу)	Индекс потребительских цен страны валюты-измерителя
Январь	101,25	104,10	100,92
Февраль	101,63	102,79	101,00
Март	101,58	102,80	101,02
Апрель	101,38	102,18	101,15
Май	101,71	101,60	101,20
Июнь	101,43	101,23	101,22
Июль	101,68	100,69	101,23
Август	102,82	99,83	101,64
Сентябрь	101,69	100,30	102,01

Задача 9. Оцените уровень инфляции в отчетном периоде на основе следующих условных данных.

Товарные группы	Расходы базисного периода (тыс.рублей)	Расходы отчетного периода (по структуре потребления базисного периода в ценах текущего периода) в тыс.руб.
Продукты питания	620,0	680,7
Непродовольственные товары	570,8	587,2
Услуги	210,7	272,0

Задача 10. Исчислить среднюю ставку по межбанковским кредитам на срок от 1 до 3 месяцев (условные данные)

Субъекты межбанковского рынка	Стоимость кредита (%) годовых	Объем МБК в среднем за неделю (млн. руб.)
Финансовый дом	21,0	5,0
Межбанковское объединение	21,5	19,4
Финансовая компания	23,5	6,0

Задача 11. На основе основных показателей денежного обращения России за 1998-2000 гг. (на начало года; млрд. рублей)

	1998	1999	2000
Наличные деньги в обращении (вне банков)	130,4	187,8	266,6
Остатки средств в национальной валюте на расчетных, текущих счетах и депозитах	254,1	260,5	438,1
Денежная база	164,5	193,2	218,7
ВВП (в текущих рыночных) ценах; за год	2696	4545	5996

Определите: за 1999 и 1998 гг. денежные агрегаты М0, М2, денежный мультипликатор, скорость обращения (число оборотов и время оборота) денежной массы за период.

Вариант 2

Задача 1. Во вклад до востребования размещены 100 тыс. руб. Определить наращенную сумму через 2 месяца, если ставка – 10% годовых.

Задача 2. Ссуда размером 50 тыс. руб. предоставлена на 9 месяцев под 10% годовых с единовременной выплатой долга с процентами в конце операции. После первых трех месяцев плата по ссуде выросла до 10,5%. Исчислить подлежащую возврату сумму.

Задача 3. Банк начисляет по 3-х месячному депозиту 28% годовых. Какую сумму надо внести на депозит, чтобы получить 3 тыс. руб. к концу операции?

Задача 4. Что выгодней:

а) приобрести дисконтный вексель со сроком обращения 100 дней, если доходность оценена вексельной ставкой 30%;

б) предоставить ссуду на тот же срок под 45% годовых.

Задача 5. Рассчитать эффективную ставку процента, если банк начисляет и присоединяет по вкладу «А» проценты из расчета 6,5% годовых

Задача 6. В течение 4 лет ожидаются поступления от реализации проекта в размере 1,3 млн руб. ежеквартально. Единовременные вложения в проект в начале первого года – 8 млн руб. Оценить соотношение доходов и расходов, исходя из ставки сравнения 10% годовых.

Задача 7. Ссуда размером 1000 д.е. предоставлена на 3 года под 20% годовых с ежегодными выплатами процентов. Сразу же после получения ссуды в банке начинают в течение 3-х лет создавать погасительный фонд, куда ежегодно в конце периода перечисляют равные суммы. Проценты по счету начисляют один раз в год исходя из 30% годовых. Определить годовые расходы по обслуживанию долга.

Задача 8. Исчислите валютный курс по паритету покупательной способности по формулам Пааше, Ласпейреса (данные условные).

Объем потребления, кг в год		Средняя цена за покупку (ед.нац.Валюты за кг)		Наименование товарных групп
В стране А	В стране Б	В стране А	В стране Б	
122,1	26,0	4811	0,8	Хлебопродукты
111,3	73,6	1882	1,2	Картофель
96,6	97,7	2728	2,16	Овощи и бахчевые
21,0	72,0	6038	2,85	Фрукты и ягоды
19,9	12,3	4486	2,68	Сахар
25,1	57,4	15649	6,17	Мясопродукты
11,7	28,4	9288	3,21	Рыбопродукты
224,8	210,3	10566	3,78	Молокопродукты
166,8	170,3	534,5	1,72	Яйца, штук
8,4	7,2	10460	3,0	Масло растительное

Задача 9. Оцените уровень инфляции в отчетном периоде на основе следующих условных данных.

Товарные группы	Расходы периода(тыс. руб.)	Индекс потребительских цен (в % отчетный период к базисному)

Товарные группы	Расходы периода(тыс. руб.)	Индекс потребительских цен (в % отчетный период к базисному)
Продукты питания	620,0	106,2
Непродовольственные товары	570,8	104,5
Услуги	210,7	110,0

Задача 10. Оценить вариацию процентных ставок ряда коммерческих банков. Сравнить результаты на две даты (условные данные).

Банки	Ставки привлечения по валютным межбанковским кредитам на срок от 1 до 3 дней (% годовых)		Оборот (тыс. у.е.)	
	1,10	1,11	1,10	1,11
А	5,5	4,5	52	45
Б	5,5	4,25	10	6
В	4,8	4,64	16	8,9
Г	5,0	4,5	7	6
Д	4,75	4,5	1	1
Е	5,0	4,8	11	12

Задача 11. В таблице приведены показатели фактического исполнения федерального бюджета России за 1996 и 1997 годы.

Определите по годам: 1) общий размер налоговых доходов; 2) общий размер неналоговых доходов; 3) общий размер текущих расходов; 4) общий размер капитальных расходов; 5) дефицит (профицит). Оцените динамические изменения.

(трлн. рублей)

Статьи	1996г.	1997г.
Доходы		
Налог на прибыль	32,5	35,7
Подходный налог с физических лиц	5,1	5,7
Налог на добавленную стоимость	101,8	128,7
Акцизы	45,3	55,5
Платежи за использование природных ресурсов	4,3	7,4
Прочие налоговые доходы	29,7	33,6
Доходы от внешнеэкономической деятельности	16,9	11,6
Доходы от принадлежащего государству имущества	0,8	18,8
Доходы от реализации государственных запасов	17,7	5,3
Прочие налоговые доходы	6,8	7,0
Безвозмездные перечисления	0,0	0,2
Доходы от целевых бюджетных фондов	22,9	38,9
Расходы (по экономической классификации расходов)		
Закупка товаров и услуг	183,8	232,9
Выплата процентов	34,7	30,5
Субсидии и текущие трансферты	99,0	133,1
Капитальные вложения в основные фонды	13,1	6,5
Создание государственных запасов и резервов	10,2	9,4
Капитальные трансферты	29,2	17,8
Расходы (по экономической классификации расходов)		
Предоставление кредитов за вычетом погашения	16,2	-4,6
Уплата основной суммы внутреннего долга	13,8	10,8

Вариант 3

Задача 1. На текущий счет предприятия 1.09. т.г. поступили средства 1120073 руб. Вычислить абсолютную сумму начисленных процентов по состоянию на 30.12 т.г. путем исчисления процентного числа и дивизора, если процентная ставка составляет 10% годовых по

остатку по счету

Задача 2. По депозитным сертификатам номинальной стоимостью 10 тыс. руб. и сроком обращения 6 месяцев объявленная доходность была равна 16,5% годовых. После первых двух недель ставка была снижена до 16,0%. Определить выпускную стоимость сертификата к окончанию срока его обращения.

Задача 3. Учесть дисконтный вексель номиналом 10 тыс. руб. за 2 месяца до погашения по вексельной ставке – 40% годовых.

Задача 4. Организация имеет обязательство к одному и тому же кредитору: уплатить 20 февраля 162 тыс. руб., 14 июня – 16 тыс. руб. и 15 июля – 284 тыс. руб. Принято решение о замене платежей: 20 сентября уплатить 200 тыс. руб., остальные – 20 октября. Определить сумму к погашению 20 октября, исходя из 40% годовых.

Задача 5. Определить сумму долга с процентами, если ссуда 200 тыс. руб. предоставлена с 1.07. с.г. по 20.10. с.г. под 20% годовых с ежемесячным начислением их и присоединением к основной сумме долга.

Задача 6. В течение 7 периодов по ценной бумаге выплачиваются дивиденды 100 руб. каждый период. Привести величину всех будущих поступлений на начало 1-го периода исходя из 2% за период.

Задача 7. Ссуда размером 200 д.е. предоставлена на 2 года под 10% годовых. Процент начисляется и присоединяется 1 раз в конце года. Составить план погашения задолженности равными срочными (годовыми) платежами. (Определить равные годовые уплаты и отдельные их элементы).

Задача 8. Вычислите эффективный валютный курс рубля по данным за 1995г. Сделайте выводы (данные условные).

Валюта	Курс рубля (рублей за 1 ед. валюты на конец года)	Общий объем экспортно-импортных операций (в фактически действовавших ценах, млн. долларов США)
Фунт стерлингов Великобритании	7239	4203
Немецкая марка	3243	12615
Ирландский фунт	2875	7485
Итальянская лира	5143	2,93
Нидерландский гульден	4829	2897

Задача 9. Оцените уровень и динамику инфляционных процессов в России.

Показатели	1996	1997	1998
ВВП произведенный (трлн руб. в текущих ценах)	2146	2522	2685
Денежный агрегат М2 на начало периода/на конец периода) трлн руб.			
Объем промышленной продукции (трлн руб.)	1443	1601	1681
Розничный товароборот (млрд.руб.)	756357	884656	1065200

Задача 10. Объем некоторых видов привлеченных депозитов и вкладов физических лиц всемикредитными организациями России в 1998 году

Сроки привлечения	(млн руб.)			
	на 1.04	на 1.05	на 1.06	на 1.07
— до 30 дней	354	347	310	598
— от 31 до 90 дней	17152	17791	14867	13576
— от 91 до 180 дней	49596	52842	57026	59069
— от 180 до 1 года	9920	9719	9486	9112
— от 1 года до 3 лет	6581	6572	6566	6527
— свыше 3 лет	2791	2890	2982	2798

Вычислите по каждому виду вклада его средний объем за II квартал, а также медианный размер срока привлечения во всем вкладам вместе за II квартал.

Задача 11. Постройте в виде балансовой таблицы счет операций с капиталом и финансовыми инструментами на основе следующих данных по России за 1997 год (млн. долл. США). Проанализируйте полученную таблицу.

1.	Капитальные трансферты полученные	2137
	выплаченные	2934
2.	Обязательства сектора государственного управления:	21704
-	Портфельные инвестиции (ценные бумаги в российских рублях и иностранной валюте)	- 44113
-	Ссуды и займы	- 21449
-	Прочие обязательства	- 960
3.	Обязательства банковского сектора	8884
4.	Обязательства прочих секторов:	13508
-	прямые инвестиции	6156
-	портфельные инвестиции	1279
-	ссуды и займы	6137
-	торговые кредиты и авансы	- 64
-	прочие обязательства	0
5.	Активы сектора государственного управления	755
-	активы и займы	- 1342
-	прочие активы	587
6.	Активы банковского сектора	1280
7.	Активы прочих секторов	35592
-	прямые и портфельные инвестиции	2603
-	наличная иностранная валюта	13660
-	торговые кредиты и авансы	6950
-	изменение задолженности по своевременно не поступившей экспортной выручке и непогашенным импортным авансом	11458
-	прочие активы	922

Вариант 4

Задача 1. Процентная ставка по сертификатам Сбербанка России по срокам обращения 1 год составила 35% годовых. Какова стоимость погашения? Номинал – 1 тыс. руб.

Задача 2. Определить доходность (процентов годовых) помещения капитала в 100 у.е. на 3 месяца, если его наращенная стоимость 120 у. е.

Задача 3. Дата погашения дисконтного векселя 5.07. с.г. Какова его выкупная цена на 23.02. с.г.? Номинал векселя – 1 млн руб., учетная ставка – 8% годовых.

Задача 4. Сравнить доходности финансовых инструментов:

а) дисконтный вексель со сроком обращения 9 месяцев; учетная ставка – 40% годовых;

б) процентный вексель с таким же сроком (ставка – 45% годовых).

Задача 5. Банк предлагает следующие варианты помещения денежных средств: во вклад А – под 40% годовых, во вклад В – под 30% годовых с начислением и присоединением процентов каждое полугодие, во вклад С – под 20% годовых с ежеквартальным начислением и присоединением процентов. Определить вклад с наибольшей годовой доходностью.

Задача 6. На текущий счет переводят каждое полугодие в конце периода в течение 3 лет 1 млн руб. под 10% годовых. Определить аккумулированную к концу 3-го года сумму.

Задача 7. Сбербанк предоставляет кредит размером 120 тыс. долл. США на 12 месяцев под 30% годовых. Долг погашается ежемесячно равными частями, проценты начисляются на остаток долга и выплачиваются ежемесячно. Составить план погашения кредита.

Задача 8. Паритет покупательной способности валют (ППС) и валютный курс (ВК) составили:

(д.е. за 1 валюты-измерителя) (данные условные).

	ППС	В.К.
--	-----	------

I квартал	2,5	5,20
II квартал	2,7	5,4
III квартал	2,9	5,5
IV квартал	3,8	6,1

Оцените происходящие изменения в соотношении паритета и валютного курса.

Задача 9. Оцените уровень и динамику инфляции в России на основе следующих данных (1998г. - примем данные без деноминации)

Показатели	1996	1997	1998
Импорт, млрд. долларов США	19,7	17,7	13,17
Товарные запасы в розничной торговле (на конец периода, трлн. руб.)	38,0	44,5	55,5
Сбережения населения (во вкладах и ценных бумагах млрд. руб.)	65789	35998	18991
Численность населения с доходами ниже прожиточного минимума (в % ко всему населению)	22,1	20,8	23,8
Темпы роста потребительских цен (в % к предыдущему периоду)	1200	1100	1800
Объем промышленной продукции (трлн.руб.)	1443	1601	1681

Задача 10. Пусть котировки акций тридцати крупнейших промышленных корпораций США на момент закрытия бирж составили (в долларах США).

1.	16,7	7.	13,9	13.	25,1	19.	70,4	25.	4,7
2.	9,4	8.	28,6	14.	40,0	20.	28,2	26.	30,8
3.	27,3	9.	60,5	15.	24,2	21.	13,7	27.	46,2
4.	45,4	10.	62,1	16.	80,3	22.	4,7	28.	47,4
5.	80,7	11.	70,3	17.	62,1	23.	11,1	29.	76,2
6.	60,4	12.	27,3	18.	15,6	24.	9,1	30.	31,1

Исчислить индекс Доу-Джонса, если корректирующий фактор =0,58600.

Задача 11. Разделите основные группировки балансовых показателей коммерческих банков России по методологии международной финансовой статистики на активные и пассивные, вычислите сальдо и валюту баланса. Оцените структуру актива и пассива и динамику балансовых показателей.

	млрд. рублей	
	на 1.01.98	на 1.02.98
Резервы	72,9	64,2
Иностранные активы	81,6	65,2
Требования к расширенному правительству	191,1	191,1
Требования к нефинансовым государственным предприятиям	64,2	32,0
Требования к предприятиям частного сектора и населению	225,9	231,2
Требования к прочим финансовым институтам	0,0	6,0
Депозиты до востребования	133,7	150,9
Срочные и сберегательные депозиты	189,3	156,0
Инструменты денежного рынка	27,9	29,7
Иностранные пассивы	115,4	101,2
Депозиты расширенного правительства	17,4	20,5
Кредиты, предоставленные денежными властями	8,8	4,4
Счета капитала	150,0	138,0

Вариант 5

Задача 1. Акционерный коммерческий банк предлагает размещение средств на срочных депозитных вкладах под следующие проценты:

Срок депозита	процентные ставки (годовых)
1 мес.	10%
2 мес.	20%
3 мес.	40%

Определите объем средств к итогу операций, если вложить 1 тыс. руб.

Задача 2. Финансовый актив, купленный за 15 тыс. д.е. продали спустя 27 дней за 16 тыс. д.е. Оценить доходность операции.

Задача 3. Исчислить дисконт при учете дисконтного векселя номиналом 10 тыс. руб. за 7 дней до погашения в банке по дисконтной ставке 22% годовых.

Задача 4. Процентный вексель банка гарантирует начисление процентов исходя из 40% годовых при сроке обращения 30 дней. Определить эквивалентную дисконтную ставку.

Задача 5. Номинальная ставка процента – 62% годовых. Процент начисляется и присоединяется 4 раза в год. Определить эффективную ставку процента.

Задача 6. Для создания погасительного фонда предприятие в течение 3 лет перечисляло в банк ежегодно 40 тыс. руб., на которые кредитное учреждение начисляло проценты из расчета 10% годовых (дважды в год; сложные проценты). Взносы осуществляются каждое полугодие. Определить объем фонда к моменту окончания всех взносов.

Задача 7. Ссуда размером 100 д.е. предоставлена на 2 года под 40% годовых и начислением и присоединением процентов к основной сумме долга один раз в конце года и выплатой их вместе с ней. Сразу же после получения ссуды в банке начинают в течение 2-х лет формировать погасительный фонд, куда ежеквартально перечисляют равные суммы. Проценты по счету начисляют ежемесячно исходя из 12% годовых. Определить годовые расходы по обслуживанию долга.

Задача 8. Паритет покупательной способности валют по Ласпейресу – 5,28 руб. за 1 д.е., по Поаше – 4,27 руб. за 1 д.е. Фактический валютный курс составляет 24,15 руб. за 1 д.е. (данные условные).

1. Вычислить индекс Фишера.

2. Оцените расхождения фактически сложившегося валютного курса от ППС. Объясните причины.

Задача 9. На основе приведенных индексов цен вычислить агрегированный индекс инфляции

Индексы цен	декабрь 1999 г. к декабрю 1998 г. в разгах
Индекс потребительских цен	1,4
Индекс цен производителей промышленной продукции	1,7
Индекс цен в капитальном строительстве	1,3
Индекс тарифов на грузовые перевозки	1,2
Индекс цен в промышленности на приобретенные ресурсы	1,3

Задача 10. Исчислить скорректированную с учетом инфляции ставку по депозитам, если исходная ставка банка - 12% годовых, а уровень инфляции за месяц - 4%.

Задача 11. Проанализировать динамику приведенных ниже условных показателей, установить наличие между ними взаимосвязи и оценить ее

Дата	Цена продажи золотого сертификата Минфином д.е.	Цена тройской унции золота на Лондонской бирже цветных металлов, доллар	Курс Д.Е.доллар Центробанка
11.04	220 016 900	385,45	1772
12.04	217 928 000	381,75	1772
13.04	217 421 600	387,50	1785
14.04	217 821 500	378,65	1787
15.04	217 569 800	377,65	1787
6.04	217 936 800	377,00	1787

Литература для самостоятельного изучения к Разделу 2.

1. Статистика: учебник для вузов / И. И. Елисеева [и др.] ; ответственный редактор И. И. Елисеева. — 6-е изд., перераб. и доп. — Москва : Издательство Юрайт, 2023. — 619 с. — (Высшее образование). — ISBN 978-5-534-15117-6. — Текст : электронный // Образовательная платформа Юрайт [сайт]. — URL: <https://urait.ru/bcode/517575>

2. Статистика. В 2 ч. Часть 2 : учебник и практикум для вузов / В. С. Мхитарян, Т. Н. Агапова, С. Д. Ильенкова, А. Е. Суринов ; под редакцией В. С. Мхитаряна. — 2-е изд., перераб. и доп. — Москва : Издательство Юрайт, 2023. — 270 с. — (Высшее образование). — ISBN 978-5-534-09357-5. — Текст : электронный // Образовательная платформа Юрайт [сайт]. — URL: <https://urait.ru/bcode/517262>

3.3. Методические указания к самостоятельной работе по дисциплине (модулю)

Освоение слушателями программы предполагает изучение материалов дисциплин (модулей) в ходе самостоятельной работы.

Для успешного освоения дисциплины (модуля) и достижения поставленных целей необходимо внимательно ознакомиться с рабочей программой дисциплины (модуля), доступной в электронной информационно-образовательной среде РГСУ.

Следует обратить внимание на списки основной и дополнительной литературы, на предлагаемые преподавателем ресурсы информационно-телекоммуникационной сети Интернет. Эта информация необходима для самостоятельной работы обучающегося.

Для более углубленного изучения темы задания для самостоятельной работы рекомендуется выполнять параллельно с изучением данной темы. При выполнении заданий по возможности используйте наглядное представление материала.

Самостоятельная работа включает разнообразный комплекс видов и форм работы обучающихся.

Написание реферата (доклада).

Требования к структуре реферата (доклада):

Работа должна содержать систематизацию и краткое изложение материала из не менее 5-и литературных источников (монографий, научных статей и докладов) по выбранной теме.

Основные требования к оформлению:

Структура доклада (реферата): 1) титульный лист; 2) содержание (в нем последовательно указываются названия пунктов доклада (реферата), указываются страницы, с которых начинается каждый пункт); 3) введение (формулируется суть исследуемой проблемы, обосновывается выбор темы, определяются ее значимость и актуальность, указываются цель и задачи доклада (реферата), дается характеристика используемой литературы); 4) основная часть (каждый раздел ее доказательно раскрывает исследуемый вопрос); 5) выводы и заключение (подводятся итоги или делается обобщенный вывод по теме доклада (реферата)); 6) литература.

Доклад (реферат) оформляется на одной стороне листа белой бумаги формата А4 (210x297 мм). Интервал межстрочный -полуторный. Цвет шрифта - черный. Гарнитура шрифта основного текста - «Times New Roman» или аналогичная. Кегль (размер) от 12 до 14 пунктов. Размеры полей страницы (не менее): правое 10 мм, верхнее – 15 мм, нижнее – 20 мм, левое - 25 мм. Формат абзаца: полное выравнивание («по ширине»). Отступ красной строки одинаковый по всему тексту – 15 мм. Страницы должны быть пронумерованы с учётом титульного листа (на титульном листе номер страницы не ставится). В работах используются цитаты, статистические материалы. Эти данные оформляются в виде сносок (ссылок и примечаний). Внутритекстовые, подстрочные и затекстовые библиографические ссылки должны оформляться в соответствии с ГОСТ Р 7.0.5-2008 «Библиографическая ссылка». Общие требования и правила составления».

Реферат (доклад) сдается в бумажном и электронном виде (10 - 20 печатных страниц).

При проверке реферата (доклада) на антиплагиат - www.antiplagiat.ru - (более 50% заимствований) работа не принимается.

Выполнение тестовых заданий.

Тестовые задания содержат вопросы и 3-4 варианта ответа по базовым положениям изучаемой темы, составлены с расчетом на знания, полученные слушателями в процессе изучения темы.

Тестовые задания выполняются в письменной или электронной форме и сдаются преподавателю, ведущему дисциплину (модуль).

Выполнение контрольной работы.

При выполнении контрольной работы необходимо руководствоваться следующими требованиями:

1. Задачи следует выполнять в том порядке, в каком они даны в индивидуальном задании.

Выбор варианта контрольной работы определяется, в основном, по первой букве фамилии обучающегося.

2. Условие задачи приводить полностью, а ее решение отделять некоторым интервалом.

3. Необходимо соблюдать последовательность в вычислениях, приводить формулы с условными обозначениями, давать краткие письменные пояснения. Если имеются несколько методов расчета того или иного показателя, надо применить наиболее простой из них, указав при этом и другие возможные способы расчета.

В процессе решения задач нужно проверять производимые расчеты, пользуясь взаимосвязью между исчисленными показателями, и обращать внимание на экономический смысл последних.

Представленные обучающимся задачи, к которым даны ответы без развернутых расчетов, пояснений и кратких выводов, будут считаться нерешенными.

По возможности решение задач следует оформлять в виде таблиц.

4. Контрольная работа должна быть оформлена на одной стороне листа белой бумаги формата А4 (210x297 мм). Интервал межстрочный -полупетельный. Цвет шрифта - черный. Гарнитура шрифта основного текста - «Times New Roman» или аналогичная. Кегль (размер) от 12 до 14 пунктов. Размеры полей страницы (не менее): правое 10 мм, верхнее – 15 мм, нижнее – 20 мм, левое - 25 мм. Формат абзаца: полное выравнивание («по ширине»). Отступ красной строки одинаковый по всему тексту – 15 мм. Страницы должны быть пронумерованы с учётом титульного листа (на титульном листе номер страницы не ставится). В работах используются цитаты, статистические материалы. Эти данные оформляются в виде сносок (ссылок и примечаний). Внутритекстовые, подстрочные и затекстовые библиографические ссылки должны оформляться в соответствии с ГОСТ Р 7.0.5-2008 «Библиографическая ссылка». Общие требования и правила составления».

5. В конце работы следует привести список использованной литературы (не старше 5-ти лет) (автор, название учебника или иного издания, издательство, год, глава, параграф, номер страницы).

Контрольная работа, выполненная не по своему варианту, не зачитывается.

РАЗДЕЛ 4. ОЦЕНОЧНЫЕ МАТЕРИАЛЫ ПО ДИСЦИПЛИНЕ (МОДУЛЮ)

4.1. Форма промежуточной аттестации обучающегося по дисциплине (модулю)

Контрольным мероприятием промежуточной аттестации обучающихся по дисциплине (модулю) является **зачет**, который проводится в **устной** форме.

4.2. Оценочные материалы, определяющие процедуры оценивания знаний, умений, навыков и (или) опыта деятельности, характеризующих этапы формирования компетенций

4.2.1. Организационные основы применения балльно-рейтинговой системы оценки успеваемости обучающихся по дисциплине (модулю)

Оценка качества освоения обучающимися дисциплины (модуля) реализуется в формате балльно-рейтинговой системы оценки успеваемости обучающихся (БРСО).

БРСО в ходе текущего контроля успеваемости и промежуточной аттестации осуществляется по 100-балльной шкале.

Академический рейтинг обучающегося по дисциплине (модулю) складывается из результатов:

– текущего контроля успеваемости (максимальный текущий рейтинг обучающегося 80

рейтинговых баллов;

– промежуточной аттестации (максимальный рубежный рейтинг обучающегося 20 рейтинговых баллов).

Условия оценки освоения обучающимся дисциплины (модуля) в формате БРСО доводятся преподавателем до сведения обучающихся на первом учебном занятии, а также размещены в свободном доступе в электронной информационно-образовательной среде Университета.

4.2.2. Проведение текущего контроля успеваемости обучающихся по дисциплине (модулю) в соответствии с балльно-рейтинговой системой оценки успеваемости обучающегося

В течение учебного семестра до промежуточной аттестации на основании утвержденной рабочей программы дисциплины (модуля) формируется текущий рейтинг обучающегося. Текущий рейтинг обучающегося складывается как сумма рейтинговых баллов, полученных им в течение учебного семестра по всем видам учебных занятий по дисциплине (модулю).

В процессе текущего контроля оцениваются следующие действия обучающегося, направленные на освоение компетенций в рамках изучения учебной дисциплины:

– академическая активность (посещаемость учебных занятий, самостоятельное изучение содержания учебной дисциплины в электронной информационно-образовательной среде, соблюдение сроков сдачи практических заданий и текущих контрольных мероприятий и др.);

– выполнение и сдача текущих и итогового практических заданий (эссе, рефераты, творческие задания, кейс-задания, лабораторные работы, расчетные задания и др., активное участие в групповых интерактивных занятиях (дискуссии, WiKi-проекты и др.), защита проектов и др.);

– прохождение рубежей текущего контроля, включая соблюдение графика их прохождения в электронной информационно-образовательной среде.

Для планирования расчета текущего рейтинга обучающегося используются следующие пропорции:

Вид учебного действия	Максимальная рейтинговая оценка, баллов
академическая активность	10
практические задания	40
<i>из них: текущие практические задания</i>	20
<i>итоговое практическое задание</i>	20
рубежи текущего контроля	30
ИТОГО:	80

В течение учебного семестра по дисциплине (модулю) обучающимся должен быть накоплен текущий рейтинг не менее 52 рейтинговых баллов (65% от максимального значения текущего рейтинга).

Необходимыми условиями допуска обучающегося к промежуточной аттестации по дисциплине являются положительное прохождение обучающимся не менее 65% рубежей текущего контроля с накоплением не менее 65% максимального рейтингового балла за каждый рубеж текущего контроля и положительное выполнение итогового практического задания с накоплением не менее 65% максимального рейтингового балла, установленного за итоговое практическое задание.

Невыполнение вышеуказанных условий является текущей академической задолженностью, которая должна быть ликвидирована обучающимся до контрольного мероприятия промежуточной аттестации.

Сведения о наличии у обучающихся текущей академической задолженности, сроках и

порядке добора рейтинговых баллов для её ликвидации доводятся до обучающихся педагогическим работником.

В случае неликвидации текущей академической задолженности, педагогический работник обязан во время контрольного мероприятия промежуточной аттестации поставить обучающемуся 0 рейтинговых баллов. В этом случае ликвидация текущей академической задолженности возможна в периоды проведения повторной промежуточной аттестации.

4.2.3. Проведение промежуточной аттестации обучающихся по дисциплине (модулю) в соответствии с балльно-рейтинговой системой оценки успеваемости обучающегося

Промежуточная аттестация по дисциплине (модулю) проводится в соответствии с Положением о промежуточной аттестации обучающихся по основным профессиональным образовательным программам в Российском государственном социальном университете и Положением о балльно-рейтинговой системе оценки успеваемости обучающихся по основным профессиональным образовательным программам в Российском государственном социальном университете в действующей редакции.

На промежуточную аттестацию отводится 20 рейтинговых баллов.

Ответы обучающегося на контрольном мероприятии промежуточной аттестации оцениваются педагогическим работником по 20 - балльной шкале, а итоговая оценка по дисциплине (модулю) выставляется по «зачтено», «незачтено».

Критерии выставления оценки определяются Положением о балльно-рейтинговой системе оценки успеваемости обучающихся по основным профессиональным образовательным программам высшего образования - программам бакалавриата, программам специалитета, программам магистратуры в Российском государственном социальном университете.

В процессе определения рубежного рейтинга обучающегося используется следующая шкала:

Рубежный рейтинг	Критерии оценки освоения обучающимся учебной дисциплины в ходе контрольных мероприятий промежуточной аттестации
19-20 рейтинговых баллов	обучающийся глубоко и прочно усвоил программный материал, исчерпывающе, последовательно, грамотно и логически стройно его излагает, тесно увязывает с задачами и будущей деятельностью, не затрудняется с ответом при видоизменении задания, свободно справляется с задачами и практическими заданиями, правильно обосновывает принятые решения, умеет самостоятельно обобщать и излагать материал, не допуская ошибок
16-18 рейтинговых баллов	обучающийся твердо знает программный материал, грамотно и по существу излагает его, не допуская существенных неточностей в ответе на вопрос, может правильно применять теоретические положения и владеет необходимыми умениями и навыками при выполнении практических заданий
13-15 рейтинговых баллов	обучающийся освоил основной материал, но не знает отдельных деталей, допускает неточности, недостаточно правильные формулировки, нарушает последовательность в изложении программного материала и испытывает затруднения в выполнении практических заданий
1-12 рейтинговых баллов	обучающийся не знает значительной части программного материала, допускает существенные ошибки, с большими затруднениями выполняет практические задания
0 рейтинговых баллов	не аттестован

4.3. Перечень заданий для проведения текущей и промежуточной оценки знаний, умений, навыков и (или) опыта деятельности, характеризующих этапы формирования компетенций

4.3.1. Оценочные материалы для проведения текущей аттестации и рубежного контроля, обучающихся по дисциплине (модулю)

Перечень вопросов рубежного контроля и текущей аттестации

№ п/п	Контролируемые разделы, дисциплины	Код контролируемой компетенции	Форма рубежного контроля	Вопросы/задания рубежного контроля
1	Раздел 1. Социально-экономическая статистика	ОПК-2 - Способен осуществлять сбор, обработку и статистический анализ данных, необходимых для решения поставленных экономических задач	Компьютерное тестирование	<p><i>1. Социально – экономическая статистика – это:</i></p> <p>а) отрасль знаний, то есть наука, представляющая собой сложную и разветвленную систему научных дисциплин, обладающих определенной спецификой и изучающих количественную сторону массовых явлений и процессов в неразрывной связи с их качественной стороной;</p> <p>б) отрасль практической деятельности - сбор, обработка, анализ и публикация массовых данных о явлениях и процессах общественной жизни;</p> <p>в) совокупность цифровых сведений, характеризующих состояние массовых явлений и процессов общественной жизни или их совокупность;</p> <p>г) отрасль статистики, использующая методы общей теории статистики, математической статистики, для изучения массовых социально - экономических процессов и явлений.</p> <p><i>2. Социально – экономическая статистика изучает:</i></p> <p>а) количественную и качественную сторону общественных массовых явлений;</p> <p>б) основные методы, способы, принципы анализа общественных явлений;</p> <p>в) методы математической обработки информации.</p> <p><i>3. Укажите задачи социально – экономической статистики:</i></p> <p>а) расчленение социально – экономических явлений на составляющие элементы;</p> <p>б) сбор, обработка, обобщение, анализ, распространение и публикация статистической информации по социальным, демографическим, экономическим и финансовым вопросам;</p> <p>в) организация и проведение переписей населения и других статистических обследований национального значения;</p> <p>г) разработка научно обоснованной статистической методологии, соответствующей потребностям общества на современном этапе, а также международным стандартам;</p>

№ п/п	Контролируемые разделы, дисциплины	Код контролируемой компетенций	Форма рубежного контроля	Вопросы/задания рубежного контроля
				<p>д) учет товароматериальных ценностей предприятий и организаций. е) составление финансовой отчетности. 4. <i>Определите методы социально – экономической статистики:</i> а) метод абсолютных и относительных разниц; б) статистическое наблюдение; в) сводка и группировка статистических данных; г) балансовый метод; д) метод обобщающих показателей; е) метод цепных подстановок.</p> <p>5. <i>Определите, какие макроэкономические показатели относят к экономическим, а какие к социальным индикаторам:</i> а) валовой внутренний продукт; б) реальные располагаемые денежные доходы; в) объем промышленной продукции; г) номинальная среднемесячная заработная плата на 1 работника; д) капитальные вложения за счет всех источников финансирования; е) общая численность безработных; ж) индекс потребительских цен на товары и услуги.</p> <p>6. <i>Из предложенных определений, выберите правильное содержание системы национальных счетов:</i> а) СНС – балансовый метод взаимосвязанной комплексной характеристики экономических процессов и их результатов; б) СНС – это система взаимосвязанных статистических показателей и классификаций, представленная в виде определенного набора счетов и таблиц, характеризующих результаты макроэкономической деятельности; в) СНС охватывает деятельность всех институциональных единиц и хозяйствующих субъектов всех форм собственности.</p> <p>7. <i>Укажите принципы составления национальных счетов:</i> а) национальные счета строятся по принципу бухгалтерского учета; б) национальные счета строятся в определенной последовательности,</p>

№ п/п	Контролируемые разделы, дисциплины	Код контролируемой компетенций	Форма рубежного контроля	Вопросы/задания рубежного контроля																
				<p>соответствующей последовательности воспроизводственного цикла;</p> <p>в) национальные счета должны быть сформулированы точно, кратко и ясно, и если это требуется, должны иметь единицы измерения;</p> <p>г) национальные счета должны сопровождаться примечаниями, в которых указываются источники данных, более подробное содержание показателей и другие необходимые пояснения;</p> <p>д) в соответствии с принципом двойной записи итоги операций, ресурсов и использования счета – балансируются.</p> <p>8. Численность населения на начало года – 241400; число родившихся – 3380; число умерших – 2680; прибыло на постоянное жительство – 1800; убыло в другие населенные пункты – 600. Коэффициент общего прироста численности населения равен ... промилле (сточностью до 0,01).</p> <p>а) 8,02;</p> <p>б) 7,84;</p> <p>в) 9,03;</p> <p>г) 7,00.</p> <p>9. Средняя годовая численность населения равна ... человек при условии:</p> <table border="1" data-bbox="1048 919 2163 1150"> <thead> <tr> <th>Показатель</th> <th>человек</th> </tr> </thead> <tbody> <tr> <td>Численность населения на начало года</td> <td>241400</td> </tr> <tr> <td>Число родившихся за год</td> <td>3380</td> </tr> <tr> <td>Число умерших за год</td> <td>2680</td> </tr> <tr> <td>Численность прибывших на постоянное жительство</td> <td>1800</td> </tr> <tr> <td>Численность выбывших на постоянное жительство</td> <td>600</td> </tr> </tbody> </table> <p>а) 242350;</p> <p>б) 24450;</p> <p>в) 23500;</p> <p>г) 22355.</p> <p>10. Общий коэффициент рождаемости = ... промилле (с точностью до 1 промилле) при условии:</p> <table border="1" data-bbox="1048 1369 2163 1409"> <thead> <tr> <th>Показатель</th> <th>человек</th> </tr> </thead> <tbody> <tr> <td></td> <td></td> </tr> </tbody> </table>	Показатель	человек	Численность населения на начало года	241400	Число родившихся за год	3380	Число умерших за год	2680	Численность прибывших на постоянное жительство	1800	Численность выбывших на постоянное жительство	600	Показатель	человек		
Показатель	человек																			
Численность населения на начало года	241400																			
Число родившихся за год	3380																			
Число умерших за год	2680																			
Численность прибывших на постоянное жительство	1800																			
Численность выбывших на постоянное жительство	600																			
Показатель	человек																			

№ п/п	Контролируемые разделы, дисциплины	Код контролируемой компетенций	Форма рубежного контроля	Вопросы/задания рубежного контроля													
				<table border="1"> <tr> <td>Средняя годовая численность населения</td> <td>242350</td> </tr> <tr> <td>Число родившихся за год</td> <td>3380</td> </tr> <tr> <td>Число умерших за год</td> <td>2680</td> </tr> <tr> <td>Численность прибывших на постоянное жительство</td> <td>1800</td> </tr> <tr> <td>Численность выбывших на постоянное жительство</td> <td>600</td> </tr> </table>		Средняя годовая численность населения	242350	Число родившихся за год	3380	Число умерших за год	2680	Численность прибывших на постоянное жительство	1800	Численность выбывших на постоянное жительство	600		
Средняя годовая численность населения	242350																
Число родившихся за год	3380																
Число умерших за год	2680																
Численность прибывших на постоянное жительство	1800																
Численность выбывших на постоянное жительство	600																
				<p>а) 14; б) 15; в) 16; г) 19.</p> <p>11. Общй коэффициент смертности равна ... промилле (с точностью до 1 промилле) при условии:</p> <table border="1"> <thead> <tr> <th>Показатель</th> <th>человек</th> </tr> </thead> <tbody> <tr> <td>Средняя годовая численность населения</td> <td>242350</td> </tr> <tr> <td>Число родившихся за год</td> <td>3380</td> </tr> <tr> <td>Число умерших за год</td> <td>2680</td> </tr> <tr> <td>Численность прибывших на постоянное жительство</td> <td>1800</td> </tr> <tr> <td>Численность выбывших на постоянное жительство</td> <td>600</td> </tr> </tbody> </table>		Показатель	человек	Средняя годовая численность населения	242350	Число родившихся за год	3380	Число умерших за год	2680	Численность прибывших на постоянное жительство	1800	Численность выбывших на постоянное жительство	600
Показатель	человек																
Средняя годовая численность населения	242350																
Число родившихся за год	3380																
Число умерших за год	2680																
Численность прибывших на постоянное жительство	1800																
Численность выбывших на постоянное жительство	600																
				<p>а) 17; б) 11; в) 12; г) 15.</p> <p>12. Специальный коэффициент рождаемости = ... промилле (с точностью до 1 промилле) при условии:</p> <table border="1"> <thead> <tr> <th>Показатель</th> <th>человек</th> </tr> </thead> <tbody> <tr> <td>Средняя годовая численность населения</td> <td>242350</td> </tr> <tr> <td>Число родившихся за год</td> <td>3380</td> </tr> <tr> <td>Число умерших за год</td> <td>2680</td> </tr> <tr> <td>Численность прибывших на постоянное жительство</td> <td>1800</td> </tr> <tr> <td>Доля женщин в возрасте 15-49 лет в общей численности населения</td> <td>28 %</td> </tr> </tbody> </table>		Показатель	человек	Средняя годовая численность населения	242350	Число родившихся за год	3380	Число умерших за год	2680	Численность прибывших на постоянное жительство	1800	Доля женщин в возрасте 15-49 лет в общей численности населения	28 %
Показатель	человек																
Средняя годовая численность населения	242350																
Число родившихся за год	3380																
Число умерших за год	2680																
Численность прибывших на постоянное жительство	1800																
Доля женщин в возрасте 15-49 лет в общей численности населения	28 %																
				<p>а) 70;</p>													

№ п/п	Контролируемые разделы, дисциплины	Код контролируемой компетенций	Форма рубежного контроля	Вопросы/задания рубежного контроля								
				<p>б) 60; в) 50; г) 55.</p> <p>13. Уровень экономической активности населения в РФ в 2021 году = ... % при условии:</p> <table border="1" data-bbox="1048 437 2163 592"> <thead> <tr> <th data-bbox="1048 437 1921 480">Показатель</th> <th data-bbox="1921 437 2163 480">Тыс. чел.</th> </tr> </thead> <tbody> <tr> <td data-bbox="1048 480 1921 515">Среднегодовая численность населения в возрасте 15-72 года</td> <td data-bbox="1921 480 2163 515">110400</td> </tr> <tr> <td data-bbox="1048 515 1921 550">Численность занятых в экономике</td> <td data-bbox="1921 515 2163 550">64664</td> </tr> <tr> <td data-bbox="1048 550 1921 592">Численность безработных</td> <td data-bbox="1921 550 2163 592">6303</td> </tr> </tbody> </table> <p>а) 58,6; б) 8,9; в) 47,3; г) 64,3</p> <p>14. Коэффициент занятости населения определяется как отношение численности ...</p> <p>а) занятого населения к среднегодовой численности всего населения; б) занятого населения к численности экономически активного населения; в) экономически активного населения к численности трудовых ресурсов; г) занятого населения к численности трудоспособного населения.</p> <p>15. Если среднегодовая численность населения в РФ составила 145200 тыс. чел., занято в экономике 65800 тыс.чел., численность трудоспособного населения – 87300 тыс.чел., а численность безработных – 6100 тыс.чел., то численность экономически активного населения равна ... тыс. чел.</p> <p>а) 81200; б) 59700; в) 139100; г) 93400; е) 72900.</p> <p>16. Коэффициент экономической активности населения определяется как отношение</p> <p>а) численности экономически активного населения к среднегодовой</p>	Показатель	Тыс. чел.	Среднегодовая численность населения в возрасте 15-72 года	110400	Численность занятых в экономике	64664	Численность безработных	6303
Показатель	Тыс. чел.											
Среднегодовая численность населения в возрасте 15-72 года	110400											
Численность занятых в экономике	64664											
Численность безработных	6303											

№ п/п	Контролируемые разделы, дисциплины	Код контролируемой компетенций	Форма рубежного контроля	Вопросы/задания рубежного контроля																								
				<p>численности всего населения; б) численности экономически активного населения к численности трудовых ресурсов; в) среднегодовой численности всего населения к численности экономически активного населения; г) численности экономически активного населения к численности трудоспособного населения. 17. Имеются следующие данные о рынке труда по региону (тыс. чел.)</p> <table border="1" data-bbox="1048 544 2166 738"> <thead> <tr> <th>Показатели</th> <th>Тыс. чел.</th> </tr> </thead> <tbody> <tr> <td>Среднегодовая численность населения</td> <td>150</td> </tr> <tr> <td>Среднегодовая численность трудовых ресурсов</td> <td>105</td> </tr> <tr> <td>Численность занятого населения</td> <td>75</td> </tr> <tr> <td>Численность безработных</td> <td>5</td> </tr> </tbody> </table> <p>По исходным данным о рынке труда по региону уровень безработицы составил _____ % (Ответ округлите до целых) а) 4; б) 9; в) 3; г) 6. 18. Имеются следующие данные о рынке труда по региону.</p> <table border="1" data-bbox="1048 924 2166 1077"> <thead> <tr> <th>Показатели</th> <th>Тыс. чел.</th> </tr> </thead> <tbody> <tr> <td>Среднегодовая численность населения, тыс. чел.</td> <td>700</td> </tr> <tr> <td>Численность занятого населения, тыс. чел.</td> <td>470</td> </tr> <tr> <td>Уровень занятости, %</td> <td>94</td> </tr> </tbody> </table> <p>На основе данных о рынке труда по республике рассчитанный уровень экономической активности населения составил _____ % (Ответ округлите до целых) а) 54; б) 69; в) 63; г) 76. 19. Имеются следующие данные о рынке труда по области.</p> <table border="1" data-bbox="1048 1300 2166 1414"> <thead> <tr> <th>Показатели</th> <th>Базисный период</th> <th>Отчетный период</th> </tr> </thead> <tbody> <tr> <td>Среднегодовая численность населения, тыс. чел.</td> <td>1400</td> <td>1500</td> </tr> </tbody> </table>	Показатели	Тыс. чел.	Среднегодовая численность населения	150	Среднегодовая численность трудовых ресурсов	105	Численность занятого населения	75	Численность безработных	5	Показатели	Тыс. чел.	Среднегодовая численность населения, тыс. чел.	700	Численность занятого населения, тыс. чел.	470	Уровень занятости, %	94	Показатели	Базисный период	Отчетный период	Среднегодовая численность населения, тыс. чел.	1400	1500
Показатели	Тыс. чел.																											
Среднегодовая численность населения	150																											
Среднегодовая численность трудовых ресурсов	105																											
Численность занятого населения	75																											
Численность безработных	5																											
Показатели	Тыс. чел.																											
Среднегодовая численность населения, тыс. чел.	700																											
Численность занятого населения, тыс. чел.	470																											
Уровень занятости, %	94																											
Показатели	Базисный период	Отчетный период																										
Среднегодовая численность населения, тыс. чел.	1400	1500																										

№ п/п	Контролируемые разделы, дисциплины	Код контролируемой компетенций	Форма рубежного контроля	Вопросы/задания рубежного контроля		
				Численность экономически активного населения, тыс. чел.	1000	1050
				Уровень безработицы, %	5	5,2
				<p>На основе данных о рынке труда по области темп роста численности безработных составил _____ % (Ответ округлите до целых)</p> <p>а) 109; б) 107; в) 105; г) 104.</p> <p>20. К экономически активному населению в Российской Федерации относят...</p> <p>а) занятых и безработных; б) занятых; в) женщин в возрасте от 16 до 60 лет; г) мужчин в возрасте от 16 до 65 лет.</p> <p>21. Имеются следующие данные по области: Среднегодовая численность трудовых ресурсов – 1025 тыс. чел.; в течение года прибыло из других областей трудоспособного населения в трудоспособном возрасте 20 тыс. чел.; выбыло в другие области трудоспособного населения в трудоспособном возрасте 10 тыс. чел. Коэффициент механического прироста трудовых ресурсов составляет в промиллях (Ответ округлите до сотых)</p> <p>а) 5,48; б) 9,76; в) 6,33; г) 7,66.</p> <p>22. Среднегодовая численность населения в Российской Федерации составила 145200 тыс. чел., занято в экономике 65766 тыс. чел., численность трудоспособного населения – 87329 тыс. чел., численность безработных – 6153 тыс. чел. Численность экономически активного населения составит _____ тыс. чел.</p> <p>а) 71919; б) 81176; в) 139047; г) 129790.</p> <p>23. Предприятие приобрело станок, стоимость которого составила 22800 тыс. руб., доставка – 7500 тыс. руб., установка – 1440 тыс. руб. Чему равна первоначальная стоимость станка?</p> <p>а) 30300 тыс. руб.;</p>		

№ п/п	Контролируемые разделы, дисциплины	Код контролируемой компетенций	Форма рубежного контроля	Вопросы/задания рубежного контроля
				<p>б) 22800 тыс. руб.;</p> <p>в) 31740 тыс. руб.</p> <p>24. Какие показатели характеризуют движение ОФ?</p> <p>а) коэффициент износа;</p> <p>б) коэффициент обновления;</p> <p>в) коэффициент выбытия.</p> <p>25. Укажите показатель, характеризующий использование ОФ?</p> <p>а) коэффициент годности;</p> <p>б) амортизационность;</p> <p>в) фондоотдача.</p> <p>26. Полная первоначальная стоимость ОФ с учетом износа составляет 75 млн. руб., а их восстановительная стоимость с учетом износа – 65 млн. руб. Коэффициент годности равен 90%. Определите полную первоначальную стоимость ОФ.</p> <p>а) 58,5;</p> <p>б) 72,2;</p> <p>в) 12;</p> <p>г) 83,3.</p> <p>27. Отметьте правильную методику расчета коэффициента износа ОФ?</p> <p>а) отношение полной первоначальной стоимости за вычетом износа к полной первоначальной стоимости;</p> <p>б) отношение стоимости износа к полной первоначальной стоимости;</p> <p>в) отношение полной восстановительной стоимости за вычетом износа к полной первоначальной стоимости за вычетом износа.</p> <p>28. Определите полную первоначальную стоимость ОФ на конец года по следующим данным (тыс. руб.):</p> <p>полная первоначальная стоимость ОФ на начало года – 7000;</p> <p>капитальные вложения в новые фонды – 1400;</p> <p>ввод в действие новых фондов – 1300;</p> <p>стоимость поступивших со стороны ОФ-200;</p> <p>выбыло ОФ от ветхости и износа – 250;</p>

№ п/п	Контролируемые разделы, дисциплины	Код контролируемой компетенций	Форма рубежного контроля	Вопросы/задания рубежного контроля
				<p>прочие выбытия ОФ – 150.</p> <p>а) 10300; б) 8100; в) 8900; г) 9500.</p> <p>29. За счет какого фактора может возрасти полная первоначальная стоимость ОФ на балансе предприятия?</p> <p>а) ввода новых ОФ по полной первоначальной стоимости; б) списания устаревших ОФ; в) модернизации на стоимость технического усовершенствования ОФ; г) ежемесячного износа в размере амортизационных отчислений.</p> <p>30. Определите величину текущего запаса материальных ресурсов, если на поточном предприятии производится в день 100 шт. изделий, на каждое изделие уходит 15 кг стали, интервал между поставками – 15 дней:</p> <p>а) 22500 кг; б) 11 250 кг; в) 625 кг.</p> <p>31. Чему будет равно число оборотов оборотных средств, если коэффициент их закрепления составит 0,25?</p> <p>а) оборотов; б) оборота; в) 10 оборотов.</p> <p>32. Установить какова должна быть сумма выручки от продаж на планируемый год, чтобы обеспечить высвобождение оборотного капитала на сумму 50 млн. руб., если известно, что скорость оборачиваемости оборотного капитала в отчетном периоде составила 4 оборота, а планируемый коэффициент закрепления оборотного капитала 0,2.</p> <p>а) 1 400 млн. руб.; б) 1 000 млн. руб.; в) 900 млн. руб.</p> <p>33. Индекс реальных денежных доходов определяется по формуле:</p>

№ п/п	Контролируемые разделы, дисциплины	Код контролируемой компетенций	Форма рубежного контроля	Вопросы/задания рубежного контроля
				<p>1) $I_{р.д.} = I_{н.д.} \cdot I_p$ 2) $I_{р.д} = I_{н.д} \times I_{п.с.р}$ 3) $I_{р.д} = I_{н.д} \cdot I_{п.с.р}$ 4) $I_{р.д} = I_{н.д} \times I_p$ 34. Коэффициент фондов определяется по формуле: 1) $\bar{d}_{10} : \bar{d}_1$ 2) $d_5 : d_1$ 3) $d_9 : d_1$ 4) $D_{10} : D_1$ 35. Децильный коэффициент дифференциации доходов населения исчисляется по формуле: 1) $D_1 D_{10}$ 2) $\bar{d}_{10} : \bar{d}_1$ 3) $d_9 d_1$ 4) $d_1 d_9$ 36. Коэффициент эластичности исчисляется $\frac{\Delta y}{y_0} : \frac{\Delta x}{x_0}$ 1) $\frac{\Delta y}{y_0} : \frac{\Delta x}{x_0}$ 2) $\frac{\Delta y}{y_0} : \frac{\Delta x}{x_0}$ 3) $\frac{\Delta x}{x_0} : \frac{\Delta y}{y_0}$ 4) $\frac{\Delta y}{y_0} : \frac{\Delta x}{x_0}$ 37. Если коэффициент эластичности больше единицы ($K_s > 1$), то: 1) потребление растет медленнее, чем доход; 2) между доходом и потреблением существует пропорциональная зависимость; 3) потребление растет быстрее дохода. 38. Исходя из следующих данных за год:</p>

№ п/п	Контролируемые разделы, дисциплины	Код контролируемой компетенций	Форма рубежного контроля	Вопросы/задания рубежного контроля		
					Базисный период	Отчетный период
				Потребление хлебопродуктов в среднем на одного члена домохозяйства, кг	100,0	108,2
				Среднедушевые денежные доходы в среднем на одного члена домохозяйства, тыс. руб.	40,2	51,5
				<p>коэффициент эластичности потребления хлебопродуктов от дохода составит: 1) 3,428; 2) 0,292; 3) 0,554; 4) 0,149.</p> <p>39. Прирост денег на руках населения равен: 1) денежные доходы минус денежные расходы; 2) денежные доходы минус денежные расходы минус оплата обязательных платежей; 3) денежные доходы минус денежные расходы минус расходы на покупку валюты; 4) денежные доходы минус денежные расходы минус оплата труда</p> <p>40. Если в регионе численность населения в возрасте 0—15 лет составляет 30,2 тыс. человек, 16—60 лет 75,9 тыс. человек, а от 60 лет 15 тыс. человек, то коэффициент демографической нагрузки детьми равен: а) 398% б) 251,3 ед.; в) 332%.</p> <p>41. При равномерном распределении доходов населения коэффициент концентрации доходов (индекс Джини): а) ниже 1; б) равен 0,5; в) равен 0; г) равен 1.</p> <p>42. Соотношение каких величин представляет собой коэффициент фондов: а) суммарных доходов 10% самого богатого и 10% самого бедного населения;</p>		

№ п/п	Контролируемые разделы, дисциплины	Код контролируемой компетенций	Форма рубежного контроля	Вопросы/задания рубежного контроля
				<p>б) уровней доходов третьей и первой квартилей; в) уровней доходов девятого и первого децилей.</p>
2.	Раздел 2. Статистика финансов			<p>43. В состав нефтегазовых доходов не включаются:</p> <p>а) Налог на добычу полезных ископаемых в виде углеводородного сырья. б) Акцизы на автомобильный бензин и прямогонный бензин. в) Вывозные таможенные пошлины на сырую нефть. г) Вывозные таможенные пошлины на товары, выработанные из нефти.</p> <p>44. Начиная с 2013 года предельный размер ненефтегазового дефицита не может превышать:</p> <p>а) 1% ВВП. б) 2% ВВП. в) 3,7% ВВП. г) 4,7 % ВВП.</p> <p>45. Начиная с 2011 года размер нефтегазового трансферта:</p> <p>а) Не может превышать 3,7% ВВП. б) Не может быть меньше 3,7% ВВП. в) Должен составлять 3,7% ВВП. г) Должен составлять 4,7% ВВП.</p> <p>46. Резервный фонд формируется за счет:</p> <p>а) Отчислений от акцизов на автомобильный бензин и прямогонный бензин. б) Части бюджетного профицита федерального бюджета в размере, устанавливаемом федеральным законом о федеральном бюджете на очередной финансовый год и плановый период. в) Ежегодных отчислений от средств Фонда национального благосостояния в размере 10% ВВП. г) Нефтегазовых доходов федерального бюджета в объеме, превышающем утвержденную на соответствующий год величину нефтегазового трансферта</p> <p>47. Влияние изменения себестоимости продукции, работ, услуг на величину прибыли от реализации продукции, производится по формуле:</p> <p>а) $\Delta П_q = П_0 * (I_q - 1)$ б) $\Delta П_z = \sum z_0 q_1 - \sum z_1 q_1$</p>

№ п/п	Контролируемые разделы, дисциплины	Код контролируемой компетенций	Форма рубежного контроля	Вопросы/задания рубежного контроля																		
				<p>в) $\Delta \text{Пр} = \sum p_1 q_1 - \sum p_0 q_1$</p> <p style="text-align: center;">$\frac{\sum p_0 q_1}{\sum p_1 q_1}$</p> <p>г) $I_q = \frac{\sum p_1 q_1}{\sum p_0 q_1}$</p> <p>48. Учитывая следующие данные, тыс. руб.:</p> <table style="width: 100%; border-collapse: collapse;"> <tr> <td style="width: 80%;">выручка от реализации продукции</td> <td style="text-align: right;">100,0</td> </tr> <tr> <td>полная себестоимость продукции</td> <td style="text-align: right;">80,0</td> </tr> <tr> <td>прочие доходы</td> <td style="text-align: right;">20,0</td> </tr> <tr> <td>прочие расходы</td> <td style="text-align: right;">25,0</td> </tr> <tr> <td>платежи в бюджет</td> <td style="text-align: right;">5,0</td> </tr> </table> <p>балансовая прибыль равна:</p> <ol style="list-style-type: none"> 1) 20; 2) 80; 3) 10; 4) 15. <p>49. Учитывая следующие данные по предприятию (тыс. руб.)</p> <table style="width: 100%; border-collapse: collapse;"> <tr> <td style="width: 80%;">запасы и затраты</td> <td style="text-align: right;">9 500</td> </tr> <tr> <td>дебиторская задолженность</td> <td style="text-align: right;">13 200</td> </tr> <tr> <td>денежные средства</td> <td style="text-align: right;">7 200</td> </tr> <tr> <td>текущие краткосрочные обязательства</td> <td style="text-align: right;">28 800</td> </tr> </table> <p>определите коэффициент абсолютной ликвидности:</p> <ol style="list-style-type: none"> 1) 1,05; 2) 1,04; 3) 0,71; 4) 0,25. <p>50. Чему равен коэффициент закрепления, если продолжительность одного оборота оборотных средств за год составила 72 дня:</p> <ol style="list-style-type: none"> 1) 0,8; 2) 2,4; 3) 1,2; 4) 0,2. <p>51. Укажите показатели статистики финансов:</p>	выручка от реализации продукции	100,0	полная себестоимость продукции	80,0	прочие доходы	20,0	прочие расходы	25,0	платежи в бюджет	5,0	запасы и затраты	9 500	дебиторская задолженность	13 200	денежные средства	7 200	текущие краткосрочные обязательства	28 800
выручка от реализации продукции	100,0																					
полная себестоимость продукции	80,0																					
прочие доходы	20,0																					
прочие расходы	25,0																					
платежи в бюджет	5,0																					
запасы и затраты	9 500																					
дебиторская задолженность	13 200																					
денежные средства	7 200																					
текущие краткосрочные обязательства	28 800																					

№ п/п	Контролируемые разделы, дисциплины	Код контролируемой компетенций	Форма рубежного контроля	Вопросы/задания рубежного контроля
				<p>а) рентабельность; б) производительность; в) фондоотдача; г) прибыль.</p> <p>52. Назовите коэффициент, характеризующий степень независимости финансового состояния предприятия от заемных источников: а) коэффициент независимости; б) коэффициент маневренности; в) коэффициент автономии.</p> <p>53. Чему равна чистая прибыль, если валовая прибыль равна 350 000 д.ед., налоги и проценты за кредит составляют 47% от валовой прибыли: а) 185 500; б) 164 500; в) 514 500; г) 85 000; д) 86 000.</p> <p>54. Как изменятся цены, если товарооборот в отчетном периоде по сравнению с базисным увеличится на 20 %, количество проданных товаров тоже увеличится на 20 %: а) увеличатся; б) не изменятся; в) снизятся?</p> <p>55. Чему будет равен индекс товарооборота, если цены в отчетном периоде по сравнению с базисным периодом увеличатся на 20 %, а количество проданных товаров за тот же период снизится на 20 %: а) 1,0; б) 0,960; в) 1,2?</p> <p>56. Индексы средних цен исчисляются: а) для однородной продукции; б) для разнородной продукции.</p>

№ п/п	Контролируемые разделы, дисциплины	Код контролируемой компетенций	Форма рубежного контроля	Вопросы/задания рубежного контроля												
				<p>57. Индексы средних уровней – это индексы: а) качественных показателей; б) количественных показателей.</p> <p>58. Чему равен индекс средних цен, если известно, что цены на товар в отчетном периоде по сравнению с базисным увеличились на 10 %, структура проданных товаров за тот же период не изменилась: а) 1,0; б) 0,9; в) 1,1?</p> <p>59. Как изменилась динамика средних цен, если цены на товар в отчетном периоде по сравнению с базисным повысились на 15 %, а влияние структуры продаж на динамику средней цены снизилось на 6 %: а) 1,05; б) 1,081; в) 1,1?</p> <p>60. Чему равен индекс постоянного состава, если индекс переменного состава 1,26; индекс структурных сдвигов – 1,05: а) 1,25; б) 0,95; в) 1,2?</p> <p>61. Имеются следующие данные о ценах и продаже картофеля на рынках города А в I кв. 2004 г.:</p> <table border="1" data-bbox="1050 1066 2163 1219"> <thead> <tr> <th>Номер рынка</th> <th>Цена за 1 кг, руб.</th> <th>Продано, тыс. кг</th> </tr> </thead> <tbody> <tr> <td>1</td> <td>6,2</td> <td>50</td> </tr> <tr> <td>2</td> <td>8,0</td> <td>40</td> </tr> <tr> <td>3</td> <td>11,0</td> <td>30</td> </tr> </tbody> </table> <p>Определите среднюю цену 1 кг картофеля за I кв. 2004г.: а) 8,0; б) 10; в) 12.</p> <p>62. Имеются следующие данные о ценах и удельном весе продаж</p>	Номер рынка	Цена за 1 кг, руб.	Продано, тыс. кг	1	6,2	50	2	8,0	40	3	11,0	30
Номер рынка	Цена за 1 кг, руб.	Продано, тыс. кг														
1	6,2	50														
2	8,0	40														
3	11,0	30														

№ п/п	Контролируемые разделы, дисциплины	Код контролируемой компетенций	Форма рубежного контроля	Вопросы/задания рубежного контроля												
				<p><i>картофеля на рынках города во II кв. 2004 г.:</i></p> <table border="1" data-bbox="1050 288 2168 437"> <thead> <tr> <th data-bbox="1050 288 1261 328"><i>Номер рынка</i></th> <th data-bbox="1261 288 1637 328"><i>Цена за 1 кг, руб.</i></th> <th data-bbox="1637 288 2168 328"><i>Удельный вес продаж картофеля, %</i></th> </tr> </thead> <tbody> <tr> <td data-bbox="1050 328 1261 363">1</td> <td data-bbox="1261 328 1637 363">7,0</td> <td data-bbox="1637 328 2168 363">35</td> </tr> <tr> <td data-bbox="1050 363 1261 399">2</td> <td data-bbox="1261 363 1637 399">9,0</td> <td data-bbox="1637 363 2168 399">40</td> </tr> <tr> <td data-bbox="1050 399 1261 437">3</td> <td data-bbox="1261 399 1637 437">11,8</td> <td data-bbox="1637 399 2168 437">25</td> </tr> </tbody> </table> <p><i>Определите среднюю цену 1 кг картофеля за II кв. 2004 г.</i></p> <p>а) 8,5; б) 9; в) 10.</p> <p><i>63. Средний прирост цен в регионе в текущем году составил + 8,2 %, а объём ВРП – 765 млрд. руб. Тогда индекс-дефлятор равен _____ %.</i></p> <p><i>64. Средний прирост цен в регионе в текущем году составил + 8,2 %, а объём ВРП – 765 млрд. руб. Тогда реальный объём ВВП составляет _____ млрд. руб. (с точн. до целых).</i></p>	<i>Номер рынка</i>	<i>Цена за 1 кг, руб.</i>	<i>Удельный вес продаж картофеля, %</i>	1	7,0	35	2	9,0	40	3	11,8	25
<i>Номер рынка</i>	<i>Цена за 1 кг, руб.</i>	<i>Удельный вес продаж картофеля, %</i>														
1	7,0	35														
2	9,0	40														
3	11,8	25														

4.3.2. Оценочные материалы для проведения промежуточной аттестации обучающихся по дисциплине (модулю)

Вопросы для проведения промежуточной аттестации обучающихся по дисциплине (модулю)

Коды контролируемой компетенций	Вопросы
<p>ОПК-2 - Способен осуществлять сбор, обработку и статистический анализ данных, необходимых для решения поставленных экономических задач</p>	<ol style="list-style-type: none"> 1. Объект предмет, метод и задачи социально-экономической статистики (объект, внутренняя экономика, экономическая территория, нерезиденты, резиденты, институциональные единицы, секторы экономики) 2. Система показателей социально-экономической статистики 3. Классификация в социально-экономической статистике 4. Группировки в социально-экономической статистике (группировка по сферам деятельности и отраслям, группировка экономики по секторам, группировка по формам собственности, результаты функционирования сферы производства, результаты функционирования сферы услуг) <i>Тема 1.3. Статистика национального богатства, основных и оборотных фондов</i> 5. Система национальных счетов (сущность СНС, основные понятия, определения, классификации в СНС) 6. Система национальных счетов (институциональные секторы в СНС) 4. Система национальных счетов (основные макроэкономические показатели и методы их расчета) 8. Система национальных счетов (основные счета СНС, балансовые таблицы, их характеристика) 9. Методы расчета показателей ВВП и НД <i>Тема 1.1. Статистика населения</i> 10. Статистика населения (показатели численности населения и его размещения) 11. Показатели естественного и механического движения населения 12. Статистика населения (население как объект статистического изучения, источники данных о населении, показатели естественного и механического движения населения) 13. Методы расчета перспективной численности населения <i>Тема 1.2. Статистика рынка труда и трудовых ресурсов</i> 14. Статистика трудовых ресурсов (баланс трудовых ресурсов, формы безработицы) 15. Статистика трудовых ресурсов (показатели занятости и безработицы) 16. Статистика трудовых ресурсов (понятие о трудовых ресурсах и задачи статистики) 17. Статистика оплаты труда (понятие, формы и системы оплаты труда, состав затрат на рабочую силу, средний уровень заработной платы) 18. Статистический анализ эффективности функционирования предприятий и организаций (показатели объема выпуска и реализации продукции) 19. Статистический анализ эффективности функционирования предприятий и организаций (стоимостные показатели производства и реализации продукции) 20. Статистический анализ эффективности функционирования предприятий и организаций (методы учета производства и реализации

Коды контролируемой компетенций	Вопросы
	<p>продукции)</p> <p>21. Статистическое изучение численности и состава работников предприятия (группировка персонала, категории персонала, основные показатели численности работников предприятий)</p> <p>22. Статистическое изучение численности и состава работников предприятия (показатели движения рабочей силы)</p> <p>23. Статистическое изучение численности и состава работников предприятия (показатели использования фондов рабочего времени, баланс рабочего времени)</p> <p>24. Статистика производительности труда (характеристика динамики производительности труда, статистические методы измерения влияния факторов роста производительности труда)</p> <p style="text-align: center;"><i>Тема 1.3. Статистика национального богатства, основных и оборотных фондов</i></p> <p>25. Статистика национального богатства (понятие, состав и классификация национального богатства)</p> <p>26. Статистика национального богатства (понятие и состав экономических активов, баланс активов и пассивов)</p> <p>27. Статистика оборотных фондов (показатели эффективности использования оборотных фондов)</p> <p>28. Статистика оборотных фондов (понятие, состав материальных оборотных фондов и их характеристика)</p> <p>29. Статистика основных фондов (показатели состояния и движения основных фондов)</p> <p>30. Статистика основных фондов (понятие, объем, состав и оценка основных фондов, показатели эффективности использования основных фондов)</p> <p style="text-align: center;"><i>Тема 1.4. Статистика уровня жизни и развития человеческого потенциала</i></p> <p>31. Статистика социального развития и уровня жизни населения (показатели уровня жизни: основные социально-экономические индикаторы, макроэкономические индикаторы уровня жизни)</p> <p>32. Статистика социального развития и уровня жизни населения (показатели личных доходов населения)</p> <p>33. Статистика социального развития и уровня жизни населения (показатели расходов и потребление населения)</p> <p>34. Статистика социального развития и уровня жизни населения (показатели дифференциации населения по уровню жизни)</p> <p style="text-align: center;"><i>Тема 2.1. Статистика государственных финансов и налогов</i></p> <p>35. Статистика государственных финансов и государственного бюджета (понятия, информационная база)</p> <p>36. Основные категории и система показателей статистики государственных финансов (предмет, метод, задачи).</p> <p>37. Налоговая статистика как раздел статистики государственного бюджета (понятия, факторный анализ налоговых доходов)</p> <p style="text-align: center;"><i>Тема 2.2. Статистика финансов предприятий и организаций</i></p> <p>38. Общие положения статистики финансов предприятий и организаций.</p> <p>39. Основные статистические показатели финансов предприятий и организаций.</p>

Коды контролируемой компетенций	Вопросы
	<p>40. Исчисление показателей выручки, прибыли и рентабельности в статистике финансов предприятий и организаций.</p> <p>41. Исчисление коэффициентов автономии, финансирования и маневренности в статистике финансов предприятий и организаций.</p> <p>42. Исчисление коэффициентов абсолютной ликвидности и текущей ликвидности в статистике финансов предприятий и организаций.</p> <p style="text-align: center;"><i>Тема 2.3. Статистика цен и инфляции</i></p> <p>43. Понятие и задачи статистики цен (понятие, виды цен)</p> <p>44. Методы исчисления и анализа индексов цен (система индексов цен, индекс Ласпейреса и Пааше)</p> <p>45. Методы расчета средних цен. Статистическое изучение динамики цен (показатели уровня цен)</p>

РАЗДЕЛ 5. УСЛОВИЯ РЕАЛИЗАЦИИ ДИСЦИПЛИНЫ (МОДУЛЯ)

5.1. Перечень основной и дополнительной учебной литературы для освоения дисциплины (модуля)

5.1.1. Основная литература

1. Дудин, М. Н. Статистика : учебник и практикум для вузов / М. Н. Дудин, Н. В. Лясников, М. Л. Лезина. — Москва : Издательство Юрайт, 2023. — 374 с. — (Высшее образование). — ISBN 978-5-9916-8908-3. — Текст : электронный // Образовательная платформа Юрайт [сайт]. — URL: <https://urait.ru/bcode/512310>

2. Статистика. В 2 ч. Часть 2 : учебник и практикум для вузов / В. С. Мхитарян, Т. Н. Агапова, С. Д. Ильенкова, А. Е. Суринов ; под редакцией В. С. Мхитаряна. — 2-е изд., перераб. и доп. — Москва : Издательство Юрайт, 2023. — 270 с. — (Высшее образование). — ISBN 978-5-534-09357-5. — Текст : электронный // Образовательная платформа Юрайт [сайт]. — URL: <https://urait.ru/bcode/517262>

3. Статистика: учебник для вузов / И. И. Елисеева [и др.] ; ответственный редактор И. И. Елисеева. — 6-е изд., перераб. и доп. — Москва : Издательство Юрайт, 2023. — 619 с. — (Высшее образование). — ISBN 978-5-534-15117-6. — Текст : электронный // Образовательная платформа Юрайт [сайт]. — URL: <https://urait.ru/bcode/517575>

5.1.2. Дополнительная литература

1. Бычкова, С. Г. Социально-экономическая статистика : учебник и практикум для вузов / С. Г. Бычкова, Л. С. Паршинцева ; под общей редакцией С. Г. Бычковой. — Москва : Издательство Юрайт, 2023. — 488 с. — (Высшее образование). — ISBN 978-5-534-14952-4. — Текст : электронный // Образовательная платформа Юрайт [сайт]. — URL: <https://urait.ru/bcode/519922>

2. Долгова, В. Н. Социально-экономическая статистика : учебник и практикум для вузов / В. Н. Долгова, Т. Ю. Медведева. — 2-е изд., перераб. и доп. — Москва : Издательство Юрайт, 2023. — 295 с. — (Высшее образование). — ISBN 978-5-534-16375-9. — Текст : электронный // Образовательная платформа Юрайт [сайт]. — URL: <https://urait.ru/bcode/530895>

3. Дудин, М. Н. Социально-экономическая статистика : учебник и практикум для вузов / М. Н. Дудин, Н. В. Лясников, М. Л. Лезина. — Москва : Издательство Юрайт, 2023. — 233 с. — (Высшее образование). — ISBN 978-5-534-04447-8. — Текст : электронный // Образовательная платформа Юрайт [сайт]. — URL: <https://urait.ru/bcode/515088>

5.2 Перечень ресурсов информационно-коммуникационной сети «Интернет»,

необходимых для освоения дисциплины (модуля)

№№	Название электронного ресурса	Описание электронного ресурса	Используемый для работы адрес
1.	ЭБС «Университетская библиотека онлайн»	Электронная библиотека, обеспечивающая доступ высших и средних учебных заведений, публичных библиотек и корпоративных пользователей к наиболее востребованным материалам по всем отраслям знаний от ведущих российских издательств	http://biblioclub.ru/
2.	Научная электронная библиотека eLIBRARY.ru	Крупнейший российский информационно-аналитический портал в области науки, технологии, медицины и образования, содержащий рефераты и полные тексты более 34 млн научных публикаций и патентов	http://elibrary.ru/
3.	Образовательная платформа Юрайт	Электронно-библиотечная система для ВУЗов, ССУЗов, обеспечивающая доступ к учебникам, учебной и методической литературе по различным дисциплинам.	https://urait.ru/
4.	База данных "EastView"	Полнотекстовая база данных периодических изданий	https://dlib.eastview.com
5.	Электронная библиотека "Grebennikon"	Библиотека предоставляет доступ более чем к 30 журналам, выпускаемых Издательским домом "Гребенников".	https://grebennikon.ru/

5.3 Методические указания для обучающихся по освоению дисциплины (модуля)

Освоение обучающимся дисциплины (модуля) предполагает изучение материалов дисциплины (модуля) на аудиторных занятиях и в ходе самостоятельной работы. Аудиторные занятия проходят в форме лекций, семинаров, практических и лабораторных занятий.

При подготовке к аудиторным занятиям необходимо помнить особенности каждой формы его проведения.

Подготовка к учебному занятию лекционного типа заключается в следующем.

С целью обеспечения успешного обучения обучающийся должен готовиться к лекции, поскольку она является важнейшей формой организации учебного процесса, поскольку:

- знакомит с новым учебным материалом;
- разъясняет учебные элементы, трудные для понимания;
- систематизирует учебный материал;
- ориентирует в учебном процессе.

С этой целью:

- внимательно прочитайте материал предыдущей лекции;
- ознакомьтесь с учебным материалом по учебнику и учебным пособиям с темой прочитанной лекции;
- внесите дополнения к полученным ранее знаниям по теме лекции на полях лекционной тетради;
- запишите возможные вопросы, которые вы зададите лектору на лекции по материалу изученной лекции;
- постарайтесь уяснить место изучаемой темы в своей подготовке;
- узнайте тему предстоящей лекции (по тематическому плану, по информации лектора) и запишите информацию, которой вы владеете по данному вопросу.

Подготовка к занятию семинарского типа

При подготовке и работе во время проведения занятий семинарского типа следует обратить внимание на следующие моменты: на процесс предварительной подготовки, на работу во время занятия, обработку полученных результатов, исправление полученных замечаний.

Предварительная подготовка к учебному занятию семинарского типа заключается в изучении теоретического материала в отведенное для самостоятельной работы время, ознакомление с инструктивными материалами с целью осознания задач практического занятия, техники безопасности при работе с приборами, веществами.

Работа во время проведения учебного занятия семинарского типа включает:

консультирование студентов преподавателями и вспомогательным персоналом с целью предоставления исчерпывающей информации, необходимой для самостоятельного выполнения предложенных преподавателем задач, ознакомление с правилами техники безопасности при работе в лаборатории;

самостоятельное выполнение заданий согласно обозначенной учебной программой тематики.

Подготовленная к сдаче на контроль и оценку работа сдается преподавателю. Форма отчетности может быть письменная, устная или две одновременно. Главным результатом в данном случае служит получение положительной оценки по каждому практическому занятию. Это является необходимым условием при проведении рубежного контроля и допуска к зачету. При получении неудовлетворительных результатов обучающийся имеет право в дополнительное время пересдать преподавателю работу до проведения промежуточной аттестации.

5.4 Информационно-технологическое обеспечение образовательного процесса по дисциплины (модуля)

5.4.1. Средства информационных технологий

1. Персональные компьютеры;
2. Средства доступа в Интернет;
3. Проектор.

5.4.2. Лицензионное и свободно распространяемое программное обеспечение, в том числе отечественного производства:

1. Операционная система: Astra Linux SE
2. Пакет офисных программ: LibreOffice
3. Справочная система Консультант+
4. Okular или Acrobat Reader DC
5. Ark или 7-zip
6. User Gate
7. TrueConf (client)

5.4.3. Информационные справочные системы и профессиональные базы данных

№№	Название электронного ресурса	Описание электронного ресурса	Используемый для работы адрес
1.	ЭБС «Университетская библиотека онлайн»	Электронная библиотека, обеспечивающая доступ высших и средних учебных заведений, публичных библиотек и корпоративных пользователей к наиболее востребованным материалам по всем отраслям знаний от ведущих российских издательств	http://biblioclub.ru/
2.	Научная электронная библиотека eLIBRARY.ru	Крупнейший российский информационно-аналитический портал в области науки, технологии, медицины и образования, содержащий рефераты и полные тексты более 34 млн научных публикаций и патентов	http://elibrary.ru/
3.	Образовательная	Электронно-библиотечная система для	https://urait.ru/

№№	Название электронного ресурса	Описание электронного ресурса	Используемый для работы адрес
	платформа Юрайт	ВУЗов, ССУЗов, обеспечивающая доступ к учебникам, учебной и методической литературе по различным дисциплинам.	
4.	База данных "EastView"	Полнотекстовая база данных периодических изданий	https://dlib.eastview.com
5.	Электронная библиотека "Grebennikon"	Библиотека предоставляет доступ более чем к 30 журналам, выпускаемых Издательским домом "Гребенников".	https://grebennikon.ru/

5.5. Материально-техническое обеспечение образовательного процесса по дисциплине (модулю)

Для изучения дисциплины (модуля) используются:

Учебная аудитория для занятий лекционного типа оснащена специализированной мебелью (стол для преподавателя, парты, стулья, доска для написания мелом); техническими средствами обучения (видеопроjectionное оборудование, средства звуковоспроизведения, экран и имеющие выход в сеть Интернет), а также (при наличии) демонстрационными печатными пособиями.

Учебная аудитория для занятий семинарского типа: оснащена специализированной мебелью (стол для преподавателя, парты, стулья, доска для написания мелом); техническими средствами обучения (видеопроjectionное оборудование, средства звуковоспроизведения, экран и имеющие выход в сеть Интернет), а также (при наличии) демонстрационными печатными пособиями, демонстрационными материалами.

Помещения для самостоятельной работы обучающихся: оснащены специализированной мебелью (парты, стулья) техническими средствами обучения (персональные компьютеры с доступом в сеть Интернет и обеспечением доступа в электронно-информационную среду университета, программным обеспечением).

5.6. Образовательные технологии

При реализации дисциплины (модуля) применяются различные образовательные технологии, в том числе технологии электронного обучения.

Освоение дисциплины (модуля) предусматривает использование в учебном процессе активных и интерактивных форм проведения учебных занятий в форме разбора конкретных ситуаций в сочетании с внеаудиторной работой с целью формирования и развития **профессиональных** навыков обучающихся.

При освоении дисциплины (модуля) предусмотрено применением электронного обучения и дистанционных образовательных технологий.

Учебные часы дисциплины (модуля) предусматривают классическую контактную работу преподавателя с обучающимся в аудитории и контактную работу посредством электронной информационно-образовательной среды в синхронном и асинхронном режиме (вне аудитории) посредством применения возможностей компьютерных технологий (электронная почта, электронный учебник, тестирование, вебинар, видеофильм, презентация, форум и др.).

В рамках дисциплины (модуля) предусмотрены встречи с руководителями и работниками организаций, деятельность которых связана с *направленностью* реализуемой основной профессиональной образовательной программы.

ЛИСТ РЕГИСТРАЦИИ ИЗМЕНЕНИЙ

№ п/п	Содержание изменения	Реквизиты документа об утверждении изменения	Дата введения изменения
1.	Утверждена и введена в действие решением Ученого совета Экономического факультета на основании Федерального государственного образовательного стандарта высшего образования по направлению подготовки 38.03.01 Экономика (уровень образования), утвержденным приказом Министерства образования и науки Российской Федерации от 12.08.2020 г. № 954	Протокол заседания Ученого совета Экономического факультета № 9 «27» апреля 2023 года	01.09.2023
2.	*	Протокол заседания Ученого совета факультета № _____ от «____» _____ 20____ года	__-__-____
3.	*	Протокол заседания Ученого совета факультета № _____ от «____» _____ 20____ года	__-__-____
4.	*	Протокол заседания Ученого совета факультета № _____ от «____» _____ 20____ года	__-__-____