



Министерство науки и высшего образования Российской Федерации
Федеральное государственное бюджетное образовательное учреждение
высшего образования
«Российский государственный социальный университет»

**РАБОЧИЕ ПРОГРАММЫ ДИСЦИПЛИН (МОДУЛЕЙ)
Часть 2**

**Направление подготовки
«44.04.02 Психолого-педагогическое образование»**

**Направленность (профиль)
«Психолого-педагогическая экспертиза семьи и детства»**

**ОБРАЗОВАТЕЛЬНАЯ ПРОГРАММА ВЫСШЕГО ОБРАЗОВАНИЯ –
ПРОГРАММА МАГИСТРАТУРЫ**

**Форма обучения
Заочная**


Москва 2023



Министерство науки и высшего образования Российской Федерации
Федеральное государственное бюджетное образовательное
учреждение
высшего образования
«Российский государственный социальный университет»

УТВЕРЖДАЮ

Декан факультета
политических и социальных наук


Е.А. Петрова
«29 » марта 2023г.

РАБОЧАЯ ПРОГРАММА ДИСЦИПЛИНЫ (МОДУЛЯ)

**ОРГАНИЗАЦИОННЫЕ И СОДЕРЖАТЕЛЬНЫЕ АСПЕКТЫ ДЕЯТЕЛЬНОСТИ
ПСИХОЛОГА ЭКСПЕРТА**

Направление подготовки
«44.04.02 Психолого-педагогическое образование»

Направленность (профиль)

«Психолого-педагогическая экспертиза семьи и детства»

**ОБРАЗОВАТЕЛЬНАЯ ПРОГРАММА ВЫСШЕГО ОБРАЗОВАНИЯ - ПРОГРАММА
МАГИСТРАТУРЫ**

Форма обучения
заочная

Москва 2023

СОДЕРЖАНИЕ

РАЗДЕЛ 1. ПАСПОРТ РАБОЧЕЙ ПРОГРАММЫ УЧЕБНОЙ ДИСЦИПЛИНЫ	4
1.1 Цель и задачи учебной дисциплины.....	4
1.2. Место дисциплины (модуля) в структуре основной профессиональной образовательной программы высшего образования-программы магистратуры	Ошибка! Закладка не определена.
1.3 Планируемые результаты обучения по учебной дисциплине в рамках планируемых результатов освоения основной профессиональной образовательной программы высшего образования – программы магистратуры, соотнесенные с установленными индикаторами достижения компетенций.	Ошибка! Закладка не определена.
РАЗДЕЛ 2. СТРУКТУРА И СОДЕРЖАНИЕ ДИСЦИПЛИНЫ	5
2.1 Объем учебной дисциплины, включая контактную работу обучающегося с педагогическими работниками и самостоятельную работу обучающегося.....	5
2.2. Учебно-тематический план учебной дисциплины	5
РАЗДЕЛ 3. УЧЕБНО-МЕТОДИЧЕСКОЕ ОБЕСПЕЧЕНИЕ САМОСТОЯТЕЛЬНОЙ РАБОТЫ ОБУЧАЮЩИХСЯ ПО УЧЕБНОЙ ДИСЦИПЛИНЕ	7
3.1. Виды самостоятельной работы обучающихся по учебной дисциплине	7
3.2 Методические указания к самостоятельной работе по учебной дисциплине	Ошибка! Закладка не определена.
РАЗДЕЛ 4. ФОНД ОЦЕНОЧНЫХ СРЕДСТВ ДЛЯ ПРОВЕДЕНИЯ ПРОМЕЖУТОЧНОЙ АТТЕСТАЦИИ ОБУЧАЮЩИХСЯ ПО УЧЕБНОЙ ДИСЦИПЛИНЕ	Ошибка! Закладка не определена.
4.1. Форма промежуточной аттестации обучающегося по учебной дисциплине	Ошибка! Закладка не определена.
4.2. Перечень компетенций с указанием этапов их формирования в процессе освоения образовательной программы	Ошибка! Закладка не определена.
4.3 Описание показателей и критериев оценивания компетенций на различных этапах их формирования, описание шкал оценивания	Ошибка! Закладка не определена.
4.4 Типовые контрольные задания или иные материалы, необходимые для оценки знаний, умений, навыков и (или) опыта деятельности, характеризующих этапы формирования компетенций в процессе освоения образовательной программы	Ошибка! Закладка не определена.
4.5 Методические материалы, определяющие процедуры оценивания знаний, умений, навыков и (или) опыта деятельности, характеризующих этапы формирования компетенций	Ошибка! Закладка не определена.
РАЗДЕЛ 5. УСЛОВИЯ РЕАЛИЗАЦИИ ДИСЦИПЛИНЫ.	Ошибка! Закладка не определена.
5.1. Перечень основной и дополнительной учебной литературы для освоения учебной дисциплины.....	Ошибка! Закладка не определена.
5.4 Методические указания для обучающихся по освоению учебной дисциплины	Ошибка! Закладка не определена.
5.4 Информационно-технологическое обеспечение образовательного процесса по дисциплине (модулю)	Ошибка! Закладка не определена.
5.5 Материально-техническое обеспечение образовательного процесса по учебной дисциплине	Ошибка! Закладка не определена.
5.6 Образовательные технологии.....	Ошибка! Закладка не определена.
ЛИСТ РЕГИСТРАЦИИ ИЗМЕНЕНИЙ.....	Ошибка! Закладка не определена.

Рабочая программа «Организационные и содержательные аспекты деятельности психолога эксперта» разработана на основании федерального государственного образовательного стандарта высшего образования – магистратуры по направлению подготовки 44.04.02. «Психолого-педагогическое образование» (магистратура), утвержденного приказом Министерства образования и науки Российской Федерации от № 127 от 22.02.2018, учебного плана по основной профессиональной образовательной программе высшего образования - программы магистратуры по направлению подготовки 44.04.02. «Психолого-педагогическое образование» (далее ОПОП)

Рабочая программа дисциплины (модуля) разработана к.психол.н., доцентом Н.А. Филиной

Рабочая программа дисциплины (модуля) обсуждена и утверждена на заседании совета факультета политических и социальных наук Протокол № 10 от «29» марта 2023 года

Декан факультета политических и социальных наук



Е.А. Петрова

Рабочая программа дисциплины (модуля) рекомендована к утверждению представителями организаций-работодателей:

ГБУ «Московские социальные центры»,
Г. Москва, заместитель директора



(подпись)

В.Н. Каменских

ГБОУ РОЦ №76, г. Москва,
Начальник отдела инновационного развития



(подпись)

А.Ю. Нестерова

Рабочая программа дисциплины рецензирована и рекомендована к утверждению:


д.пед.н., профессор, зав. кафедрой педагогики и психологии семейного образования Института педагогики и психологии ФГБОУ ВО «Московский педагогический государственный университет»



(подпись)

Е.Н. Приступа

к.психол.н., доцент, доцент факультета политических и социальных наук РГСУ



(подпись)

Л.В. Сенкевич

РАЗДЕЛ 1. ПАСПОРТ РАБОЧЕЙ ПРОГРАММЫ УЧЕБНОЙ ДИСЦИПЛИНЫ

1.1 Цель и задачи учебной дисциплины

Цель дисциплины (модуля) «Организационные и содержательные аспекты деятельности психолога эксперта» заключается в получении обучающимися теоретических знаний необходимых для организации и проведения психолого-педагогической экспертизы с последующим применением в профессиональной сфере и практических навыков (формирование) по образованию, развитию, сопровождению семьи и детства.

Задачи учебной дисциплины:

1. Изучение основных понятий и категорий психолого-педагогической экспертизы.
2. Ознакомление с областью психологической экспертологии и ее связью с медициной, общей и возрастной психологией.
3. Овладение основными навыками организации психолого-педагогической экспертизы.

1.2 Планируемые результаты обучения по дисциплине (модулю) в рамках планируемых результатов освоения основной профессиональной образовательной программы высшего образования – программы *магистратуры* соотнесенные с установленными индикаторами достижения компетенций

Процесс освоения дисциплины (модуля) направлен на формирование у обучающихся следующих компетенций: ПК-1 в соответствии с учебным планом.

В результате освоения дисциплины (модуля) обучающийся должен демонстрировать следующие результаты:

Категория компетенций (при наличии)	Код компетенции Формулировка компетенции	Код и наименование индикатора достижения компетенции	Результаты обучения
-----	ПК-1 Способен к планированию и проведению экспертной оценки семьи и детства	ПК-1.1 Знает принципы и методы проектирования и планирования психолого-педагогической экспертизы семьи и детства, основы психолого-педагогической диагностики ПК-1.2 Умеет планировать и проводить процедуру экспертной оценки семьи и детства, и применять диагностический материал, соответственно целям и задачам исследования семьи и детства ПК-1.3 Владеет приемами планирования психолого-педагогической экспертизы семьи и детства, и методами экспертной оценки семьи и детства	Знать : принципы и методы проектирования и планирования психолого-педагогической экспертизы семьи и детства, основы психолого-педагогической диагностики Уметь: планировать и проводить процедуру экспертной оценки семьи и детства, и применять

			диагностический материал, соответственно целям и задачам исследования семьи и детства
--	--	--	---

РАЗДЕЛ 2. СТРУКТУРА И СОДЕРЖАНИЕ ДИСЦИПЛИНЫ

2.1 Объем учебной дисциплины, включая контактную работу обучающегося с педагогическими работниками и самостоятельную работу обучающегося

Общая трудоемкость дисциплины составляет 2 зачетные единицы. По дисциплине предусмотрен зачет с оценкой.

Заочная форма обучения

Вид учебной работы	Всего часов	Курс1
		Сессия 1-2
Контактная работа обучающихся с педагогическими работниками		
Лекционные занятия	4	4
<i>из них: в форме практической подготовки</i>		-
Практические занятия	4	4
<i>из них: в форме практической подготовки</i>		-
Консультации		
<i>из них: в форме практической подготовки</i>		-
Самостоятельная работа обучающихся	60	60
Контроль промежуточной аттестации	4	4
Форма промежуточной аттестации		Зачет с оценкой
ОБЪЕМ ДИСЦИПЛИНЫ (МОДУЛЯ) В ЧАСАХ	72	72

2.2. Учебно-тематический план учебной дисциплины (модуля)

Заочной формы обучения

Раздел, тема	Виды учебной работы, академических часов		
	Всего	ельн ая	Контактная работа обучающихся с педагогическими работниками

			Всего	Лекционные занятия <i>из них: в форме практической подготовки</i>	Практические занятия <i>из них: в форме практической подготовки</i>	Лабораторные занятия <i>из них: в форме практической подготовки</i>	Консультации <i>из них: в форме практической подготовки</i>
Модуль 1 (Курс 1 Сессии 1-2)							
Раздел 1. Методы экспертной деятельности психолога	34	30	4	2	2		
Раздел 2. Предметные виды традиционной психологической экспертизы	34	30	4	2	2		
Контроль промежуточной аттестации (час)	4						
Общий объем, часов	72	60	8	4	4		

2.3. Содержание дисциплины (модуля)

РАЗДЕЛ 1. МЕТОДЫ ЭКСПЕРТНОЙ ДЕЯТЕЛЬНОСТИ ПСИХОЛОГА.

Перечень изучаемых элементов содержания: психологическая экспертиза, деятельность эксперта.

Тема 1. Права и обязанности психолога-эксперта

ЗАДАНИЯ К ПРАКТИЧЕСКИМ ЗАНЯТИЯМ РАЗДЕЛА 1

Тема практического занятия: **ПРИНЦИПЫ ЭКСПЕРТНОЙ ДЕЯТЕЛЬНОСТИ ПСИХОЛОГА. МЕТОДЫ ЭКСПЕРТНОЙ ДЕЯТЕЛЬНОСТИ ПСИХОЛОГА.**

Форма практического задания: практическое задание

1. Приоритет личности в современной Российской государственности.
2. Расширение сферы приложения психологических познаний.
3. Востребованность психолога-эксперта.
4. Нормативное социальное функционирование человека в обществе, адаптивность требуют от него определенных ресурсов - биологических, физиологических, психологических, чтобы справляться с обязанностями члена общества, приобретать и отстаивать свои права.
5. Экспертология.
6. Термин «экспертиза. Как деятельность, экспертиза - это проведение исследования на основе специальных знаний и обоснование заключения сведущим лицом (экспертом) по поручению заинтересованных ведомств и лиц.

РАЗДЕЛ 2. ПРЕДМЕТНЫЕ ВИДЫ ТРАДИЦИОННОЙ ПСИХОЛОГИЧЕСКОЙ ЭКСПЕРТИЗЫ

Перечень изучаемых элементов содержания: психологическая экспертиза личности, экспертиза аффекта, несовершеннолетнего обвиняемого с отставанием в психическом развитии, свидетеля или потерпевшего, лица, окончившего жизнь самоубийством (посмертная экспертиза), преступной группировки.

ЗАДАНИЯ К ПРАКТИЧЕСКИМ ЗАНЯТИЯМ РАЗДЕЛА 2 Тема практического занятия: ПРЕДМЕТНЫЕ ВИДЫ ТРАДИЦИОННОЙ ПСИХОЛОГИЧЕСКОЙ ЭКСПЕРТИЗЫ.

Форма практического задания: практическое задание

1. Психологическая экспертиза личности
2. Психологическая экспертиза аффекта .
3. Психологическая экспертиза способности несовершеннолетнего обвиняемого (подсудимого) с отставанием в психическом развитии, не связанном с психическим расстройством, в полной мере осознавать фактический характер и общественную опасность своих действий либо руководить ими.
4. Психологическая экспертиза способности свидетеля или потерпевшего правильно воспринимать обстоятельства, имеющие значение для дела, и давать о них правильные показания
5. Психологическая экспертиза психического состояния лица, окончившего жизнь самоубийством (посмертная экспертиза)
6. Психологическое исследование преступной группировки.

РУБЕЖНЫЙ КОНТРОЛЬ К РАЗДЕЛУ 2
форма рубежного контроля – реферат.

РАЗДЕЛ 3. УЧЕБНО-МЕТОДИЧЕСКОЕ ОБЕСПЕЧЕНИЕ САМОСТОЯТЕЛЬНОЙ РАБОТЫ ОБУЧАЮЩИХСЯ ПО УЧЕБНОЙ ДИСЦИПЛИНЕ

3.1. Виды самостоятельной работы обучающихся по учебной дисциплине Заочной форме обучения

Раздел, тема	Количество часов	Вид самостоятельной работы
Модуль 1. курс 1 сессии 1-2		
Раздел 1. Методы экспертной деятельности психолога	30	Самостоятельное изучение материала раздела
Раздел 2. Предметные виды традиционной психологической экспертизы	30	Самостоятельное изучение материала раздела
Общий объем по	60	

модулю/семестру, часов		
Общий объем по дисциплине (модулю), часов	60	

3.2. Задания для самостоятельной работы

Задания для самостоятельной работы к Разделу 1

Вопросы для самостоятельной работы к Разделу 1

1. Судебно-психологическая экспертиза.
2. Предмет судебно-психологической экспертизы.
3. Определение места судебно-психологической экспертизы в системе психологических наук и их практических прикладных задач
4. Взаимосвязь нормативных и психологических норм.
5. Влияние психологических и юридических аксиом на развитие и исследование пограничных вопросов.
6. Юридическая психология .
7. Достижения экспериментальной психологии в судебной практике России.

Литература для самостоятельного изучения к Разделу 1.

- 1 Турик, Л. А. Педагогические технологии: дебаты : учебное пособие для вузов / Л. А. Турик, Д. П. Ефимченко ; под общей редакцией Л. А. Турик. — 2-е изд., испр. и доп. — Москва : Издательство Юрайт, 2023. — 184 с. — (Высшее образование). — ISBN 978-5-534-10826-2. — Текст : электронный // Образовательная платформа Юрайт [сайт]. — URL: <https://urait.ru/bcode/517128> (дата обращения: 29.03.2023).
2. Кравченко, Т. К. Системы поддержки принятия решений : учебник и практикум для вузов / Т. К. Кравченко, Д. В. Исаев. — Москва : Издательство Юрайт, 2022. — 292 с. — (Высшее образование). — ISBN 978-5-9916-8563-4. — Текст : электронный // Образовательная платформа Юрайт [сайт]. — URL: <https://urait.ru/bcode/489756> (дата обращения: 29.03.2023).

Задания для самостоятельной работы к Разделу 2

Вопросы для самостоятельной работы к Разделу 2

1. Психологическая экспертиза личности
2. Психологическая экспертиза аффекта .
3. Психологическая экспертиза способности несовершеннолетнего обвиняемого (подсудимого) с отставанием в психическом развитии, не связанном с психическим расстройством, в полной мере осознавать фактический характер и общественную опасность своих действий либо руководить ими.
4. Психологическая экспертиза способности свидетеля или потерпевшего правильно воспринимать обстоятельства, имеющие значение для дела, и давать о них правильные показания
5. Психологическая экспертиза психического состояния лица, окончившего жизнь самоубийством (посмертная экспертиза)
6. Психологическое исследование преступной группировки.

Литература для самостоятельного изучения к Разделу 2

- 1 Турик, Л. А. Педагогические технологии: дебаты : учебное пособие для вузов / Л. А. Турик, Д. П. Ефимченко ; под общей редакцией Л. А. Турик. — 2-е изд., испр. и доп. — Москва : Издательство Юрайт, 2023. — 184 с. — (Высшее образование). — ISBN 978-5-534-10826-2. — Текст : электронный // Образовательная платформа Юрайт [сайт]. — URL: <https://urait.ru/bcode/517128> (дата обращения: 29.03.2023).

2. Кравченко, Т. К. Системы поддержки принятия решений : учебник и практикум для вузов / Т. К. Кравченко, Д. В. Исаев. — Москва : Издательство Юрайт, 2022. — 292 с. — (Высшее образование). — ISBN 978-5-9916-8563-4. — Текст : электронный // Образовательная платформа Юрайт [сайт]. — URL: <https://urait.ru/bcode/489756> (дата обращения: 29.03.2023).

3.3. Методические указания к самостоятельной работе по дисциплине (модулю)

Освоение слушателями программы предполагает изучение материалов дисциплин (модулей) в ходе самостоятельной работы.

Для успешного освоения дисциплины (модуля) и достижения поставленных целей необходимо внимательно ознакомиться с рабочей программой дисциплины (модуля), доступной в электронной информационно-образовательной среде РГСУ.

Следует обратить внимание на списки основной и дополнительной литературы, на предлагаемые преподавателем ресурсы информационно-телекоммуникационной сети Интернет. Эта информация необходима для самостоятельной работы обучающегося.

Для более углубленного изучения темы задания для самостоятельной работы рекомендуется выполнять параллельно с изучением данной темы. При выполнении заданий по возможности используйте наглядное представление материала.

Самостоятельная работа включает разнообразный комплекс видов и форм работы обучающихся.

Написание реферата (доклада).

Требования к структуре реферата (доклада):

Работа должна содержать систематизацию и краткое изложение материала из не менее 5-и литературных источников (монографий, научных статей и докладов) по выбранной теме.

Основные требования к оформлению:

Структура доклада (реферата): 1) титульный лист; 2) содержание (в нем последовательно указываются названия пунктов доклада (реферата), указываются страницы, с которых начинается каждый пункт); 3) введение (формулируется суть исследуемой проблемы, обосновывается выбор темы, определяются ее значимость и актуальность, указываются цель и задачи доклада (реферата), дается характеристика используемой литературы); 4) основная часть (каждый раздел ее доказательно раскрывает исследуемый вопрос); 5) выводы и заключение (подводятся итоги или делается обобщенный вывод по теме доклада (реферата)); 6) литература.

Доклад (реферат) оформляется на одной стороне листа белой бумаги формата А4 (210x297 мм). Интервал межстрочный -полуторный. Цвет шрифта - черный. Гарнитура шрифта основного текста - «Times New Roman» или аналогичная. Кегль (размер) от 12 до 14 пунктов. Размеры полей страницы (не менее): правое 10 мм, верхнее – 15 мм, нижнее – 20 мм, левое - 25 мм. Формат абзаца: полное выравнивание («по ширине»). Отступ красной строки одинаковый по всему тексту – 15 мм. Страницы должны быть пронумерованы с учётом титульного листа (на титульном листе номер страницы не ставится). В работах используются цитаты, статистические материалы. Эти данные оформляются в виде сносок (ссылок и примечаний). Внутритекстовые, подстрочные и затекстовые библиографические ссылки должны оформляться в соответствии с ГОСТ Р 7.0.5-2008 «Библиографическая ссылка». Общие требования и правила составления».

Реферат (доклад) сдается в бумажном и электронном виде (10 - 20 печатных страниц).

При проверке реферата (доклада) на антиплагиат - www.antiplagiat.ru - (более 50% заимствований) работа не принимается.

Выполнение тестовых заданий.

Тестовые задания содержат вопросы и 3-4 варианта ответа по базовым положениям изучаемой темы, составлены с расчетом на знания, полученные слушателями в процессе изучения темы.

Тестовые задания выполняются в письменной или электронной форме и сдаются преподавателю, ведущему дисциплину (модуль).

Написание эссе.

Эссе - вид самостоятельной исследовательской работы обучающихся, с целью углубления и закрепления теоретических знаний и освоения практических навыков. Цель эссе состоит в развитии самостоятельного творческого мышления и письменного изложения собственных мыслей. При написании эссе слушатель должен представить развернутый письменный ответ на теоретический или практический актуальный вопрос, объявленный преподавателем в аудитории непосредственно перед ее написанием. В процессе написания эссе разрешается пользоваться нормативно-правовыми актами, конспектом лекций (в печатном виде). Использование интернет-ресурсов не допускается. Темы эссе преподаватель предлагает из числа тех, которые слушатели уже рассматривали на лекциях или семинарских занятиях, исходя из содержания заданий в составе оценочных средств. По решению преподавателя, в качестве темы эссе может быть выбрана одна или несколько тем, которые могут быть распределены между слушателями по желанию.

Эссе проводится письменно, по объему не более 3-х печатных листов.

Требования к оформлению эссе:

Эссе выполняется на компьютере (гарнитура Times New Roman, шрифт 14) через 1,5 интервала с полями: верхнее, нижнее – 2; правое – 3; левое – 1,5. Отступ первой строки абзаца – 1,25. Сноски – постраничные. Таблицы и рисунки встраиваются в текст работы. При этом обязательный заголовок таблицы надо размещать над табличным полем, а рисунки сопровождать подрисуночными подписями. При включении в эссе нескольких таблиц и/или рисунков их нумерация обязательна. Обязательна и нумерация страниц. Их целесообразно проставлять внизу страницы – по середине или в правом углу. Номер страницы не ставится на титульном листе, но в общее число страниц он включается. Объем эссе, без учета приложений, не должен превышать 5 страниц. Значительное превышение установленного объема является недостатком работы и указывает на то, что слушатель не сумел отобрать и переработать необходимый материал.

Работа должна содержать собственные умозаключения по сути поставленной проблемы, включать самостоятельно проведенный анализ по сути этой проблемы, выводы, обобщающие авторскую позицию по поставленной проблеме.

РАЗДЕЛ 4. ОЦЕНОЧНЫЕ МАТЕРИАЛЫ ПО ДИСЦИПЛИНЕ (МОДУЛЮ)

4.1. Форма промежуточной аттестации обучающегося по дисциплине (модулю)

Контрольным мероприятием промежуточной аттестации обучающихся по дисциплине (модулю) является **зачет с оценкой**, который проводится в **устной** форме.

4.2. Оценочные материалы, определяющие процедуры оценивания знаний, умений, навыков и (или) опыта деятельности, характеризующих этапы формирования компетенций

4.2.1. Организационные основы применения балльно-рейтинговой системы оценки успеваемости обучающихся по дисциплине (модулю)

Оценка качества освоения обучающимися дисциплины (модуля) реализуется в формате балльно-рейтинговой системы оценки успеваемости обучающихся (БРСО).

БРСО в ходе текущего контроля успеваемости и промежуточной аттестации осуществляется по 100-балльной шкале.

Академический рейтинг обучающегося по дисциплине (модулю) складывается из результатов:

– текущего контроля успеваемости (максимальный текущий рейтинг обучающегося 80 рейтинговых баллов);

– промежуточной аттестации (максимальный рубежный рейтинг обучающегося 20 рейтинговых баллов).

Условия оценки освоения обучающимся дисциплины (модуля) в формате БРСО доводятся преподавателем до сведения обучающихся на первом учебном занятии, а также размещены в свободном доступе в электронной информационно-образовательной среде Университета.

4.2.2. Проведение текущего контроля успеваемости обучающихся по дисциплине (модулю) в соответствии с балльно-рейтинговой системой оценки успеваемости обучающегося

В течение учебного семестра до промежуточной аттестации на основании утвержденной рабочей программы дисциплины (модуля) формируется текущий рейтинг обучающегося. Текущий рейтинг обучающегося складывается как сумма рейтинговых баллов, полученных им в течение учебного семестра по всем видам учебных занятий по дисциплине (модулю).

В процессе текущего контроля оцениваются следующие действия обучающегося, направленные на освоение компетенций в рамках изучения учебной дисциплины:

– академическая активность (посещаемость учебных занятий, самостоятельное изучение содержания учебной дисциплины в электронной информационно-образовательной среде, соблюдение сроков сдачи практических заданий и текущих контрольных мероприятий и др.);

– выполнение и сдача текущих и итогового практических заданий (эссе, рефераты, творческие задания, кейс-задания, лабораторные работы, расчетные задания и др., активное участие в групповых интерактивных занятиях (дискуссии, WiKi-проекты и др.), защита проектов и др.);

– прохождение рубежей текущего контроля, включая соблюдение графика их прохождения в электронной информационно-образовательной среде.

Для планирования расчета текущего рейтинга обучающегося используются следующие пропорции:

Вид учебного действия	Максимальная рейтинговая оценка, баллов
академическая активность	10
практические задания	40
<i>из них: текущие практические задания</i>	20
<i>итоговое практическое задание</i>	20
рубежи текущего контроля	30
<i>ИТОГО:</i>	80

В течение учебного семестра по дисциплине (модулю) обучающимся должен быть накоплен текущий рейтинг не менее 52 рейтинговых баллов (65% от максимального значения текущего рейтинга).

Необходимыми условиями допуска обучающегося к промежуточной аттестации по дисциплине являются положительное прохождение обучающимся не менее 65% рубежей текущего контроля с накоплением не менее 65% максимального рейтингового балла за каждый рубеж текущего контроля и положительное выполнение итогового практического задания с накоплением не менее 65% максимального рейтингового балла, установленного за итоговое практическое задание.

Невыполнение вышеуказанных условий является текущей академической задолженностью, которая должна быть ликвидирована обучающимся до контрольного мероприятия промежуточной аттестации.

Сведения о наличии у обучающихся текущей академической задолженности, сроках и порядке добора рейтинговых баллов для её ликвидации доводятся до обучающихся педагогическим работником.

В случае неликвидации текущей академической задолженности, педагогический работник обязан во время контрольного мероприятия промежуточной аттестации поставить обучающемуся 0 рейтинговых баллов. В этом случае ликвидация текущей академической задолженности возможна в периоды проведения повторной промежуточной аттестации.

4.2.3. Проведение промежуточной аттестации обучающихся по дисциплине (модулю) в соответствии с балльно-рейтинговой системой оценки успеваемости обучающегося

Промежуточная аттестация по дисциплине (модулю) проводится в соответствии с Положением о промежуточной аттестации обучающихся по основным профессиональным образовательным программам в Российском государственном социальном университете и Положением о балльно-рейтинговой системе оценки успеваемости обучающихся по основным профессиональным образовательным программам в Российском государственном социальном университете в действующей редакции.

На промежуточную аттестацию отводится 20 рейтинговых баллов.

Ответы обучающегося на контрольном мероприятии промежуточной аттестации оцениваются педагогическим работником по 20 - балльной шкале, а итоговая оценка по дисциплине (модулю) выставляется по пятибалльной системе для дифференцированного зачета.

Критерии выставления оценки определяются Положением о балльно-рейтинговой системе оценки успеваемости обучающихся по основным профессиональным образовательным программам высшего образования - программам бакалавриата, программам специалитета, программам магистратуры в Российском государственном социальном университете.

В процессе определения рубежного рейтинга обучающегося используется следующая шкала:

Рубежный рейтинг	Критерии оценки освоения обучающимся учебной дисциплины в ходе контрольных мероприятий промежуточной аттестации
19-20 рейтинговых баллов	обучающийся глубоко и прочно усвоил программный материал, исчерпывающе, последовательно, грамотно и логически стройно его излагает, тесно увязывает с задачами и будущей деятельностью, не затрудняется с ответом при видоизменении задания, свободно справляется с задачами и практическими заданиями, правильно обосновывает принятые решения, умеет самостоятельно обобщать и
16-18 рейтинговых баллов	обучающийся твердо знает программный материал, грамотно и по существу излагает его, не допуская существенных неточностей в ответе на вопрос, может правильно применять теоретические положения и владеет необходимыми умениями и навыками при выполнении
13-15 рейтинговых баллов	обучающийся освоил основной материал, но не знает отдельных деталей, допускает неточности, недостаточно правильные формулировки, нарушает последовательность в изложении программного материала и испытывает затруднения в выполнении

1-12 рейтинговых баллов	обучающийся не знает значительной части программного материала, допускает существенные ошибки, с большими затруднениями выполняет практические задания
0 рейтинговых баллов	не аттестован

4.3. Перечень заданий для проведения текущей и промежуточной оценки знаний, умений, навыков и (или) опыта деятельности, характеризующих этапы формирования компетенций

4.3.1. Оценочные материалы для проведения текущей аттестации и рубежного контроля, обучающихся по дисциплине (модулю)

Перечень вопросов рубежного контроля и текущей аттестации

Раздел 1. Методы экспертной деятельности психолога.

Код контролируемой компетенций ПК-1

Форма рубежного контроля Реферат

Вопросы/задания рубежного контроля

Классификации психодиагностических техник.

1. Экстенсивные методы.

Биографический метод. Наблюдение. Диалоговые методы.

2. Интенсивные методы.

Объективные тесты.

3. Стандартизированные самоотчеты:

а) Тесты-опросники, б) Субъективное шкалирование,

4. Проективные техники (словесная апперцепция, проективное предпочтение, полупроективные тесты, рисуночные тесты).

5. Анализ продуктов спонтанного творчества.

6. Ассоциативный и метод дистантной оценки. Метод экспертных независимых оценок

Раздел 2. Предметные виды традиционной психологической экспертизы

Код контролируемой компетенций ПК-1

Форма рубежного контроля реферат

Вопросы/задания рубежного контроля

1. Права и обязанности психолога-эксперта.

2. Прокомментируйте классификацию психологических экспертиз по с. С. Шипшину и ф. С. Сафуанову.

3. Виды экспертиз по цели проведения экспертизы.

4. Виды экспертиз по составу экспертов экспертизы.

5. Специфика судебно-психологической экспертизы личности обвиняемого.

6. Специфика судебно-психологической экспертизы аффекта.

7. Специфика судебно-психологической экспертизы психического состояния лица, окончившего жизнь самоубийством (посмертная экспертиза).

8. Специфика психологической экспертизы сми.

9. Принципы экспертной деятельности психолога.

10. Специфика психодиагностической деятельности в области экспертизы.

4.3.2. Оценочные материалы для проведения промежуточной аттестации обучающихся по дисциплине (модулю)

Вопросы/задания для проведения промежуточной аттестации обучающихся по дисциплине (модулю)

Коды контролируемой компетенций	Вопросы /задания
<p>ПК-1 Способен к планированию и проведению экспертной оценки семьи и детства</p>	<p>Вопросы:</p> <ol style="list-style-type: none"> 1. Права и обязанности психолога-эксперта. 2. Юридические основания для производства судебно-психологической экспертизы 3. Предмет и объект психологической экспертизы по Ф. С. Сафуанову. 4. Классификации психологических экспертиз по С. С. Шипшину и Ф. С. Сафуанову. 5. Виды экспертиз по цели проведения экспертизы. 6. Виды экспертиз по составу экспертов экспертизы. 7. Виды экспертиз по процессуальной дифференциации рассматриваемого дела. 8. Виды экспертиз по участию подэкспертного. 9. Виды экспертиз по процессуальному положению подэкспертных. 10. Виды экспертиз по месту проведения экспертизы. 11. Виды экспертиз по составу экспертов. 12. Виды экспертиз по качеству экспертного заключения. 13. Виды экспертиз по предмету экспертизы. 14. Виды экспертиз по традиционности/инновационности. 15. Специфика судебно-психологической экспертизы личности обвиняемого. 16. Специфика судебно-психологической экспертизы аффекта. 17. Специфика судебно-психологической экспертизы либо руководить ими. 18. Специфика судебно-психологической экспертизы способности свидетеля или потерпевшего правильно воспринимать обстоятельства, имеющие значение для дела, и давать о них правильные показания. 19. Специфика судебно-психологической экспертизы способности потерпевшей

	<p>по делу об изнасиловании понимать характер и значение совершаемых с нею действий или оказывать сопротивление.</p> <ol style="list-style-type: none"> 20. Специфика судебно-психологической экспертизы психического состояния лица, окончившего жизнь самоубийством (посмертная экспертиза). 21. Специфика комплексной судебной психолого-психиатрической экспертизы. 22. Специфика комплексной психолого-лингвистической экспертизы. 23. Специфика комплексной судебной психолого-искусствоведческой экспертизы. 24. Специфика судебно-психологической экспертизы происшествий на транспорте и производстве. 25. Специфика судебно-психологического исследования преступной группировки. 26. Специфика судебно-психологической экспертизы фонограмм и видеозаписей. 27. Специфика судебно-психологической экспертизы по делам о моральном ущербе. 28. Специфика психологической экспертизы рекламы. 29. Специфика психологической экспертизы безопасности избирательных компаний. 30. Специфика психологической экспертизы СМИ. 31. Специфика психологической экспертизы Internet-пространства. 32. Специфика судебно-психологической экспертизы родительских прав. 33. Специфика комплексной медико-социальной (трудовой) экспертизы. 34. Специфика комплексной военно-врачебной экспертизы. 35. Специфика экспертизы недееспособности. 36. Нормативно-правовые документы психологической экспертизы. 37. Принципы экспертной деятельности психолога.
--	---

РАЗДЕЛ 5. УСЛОВИЯ РЕАЛИЗАЦИИ ДИСЦИПЛИНЫ (МОДУЛЯ)

5.1. Перечень основной и дополнительной учебной литературы для освоения дисциплины (модуля)

5.1.1. Основная литература

1 Турик, Л. А. Педагогические технологии: дебаты : учебное пособие для вузов / Л. А. Турик, Д. П. Ефимченко ; под общей редакцией Л. А. Турик. — 2-е изд., испр. и доп. — Москва : Издательство Юрайт, 2023. — 184 с. — (Высшее образование). — ISBN 978-5-534-10826-2. — Текст : электронный // Образовательная платформа Юрайт [сайт]. — URL: <https://urait.ru/bcode/517128> (дата обращения: 29.03.2023).

5.1.2. Дополнительная литература

1. Кравченко, Т. К. Системы поддержки принятия решений : учебник и практикум для вузов / Т. К. Кравченко, Д. В. Исаев. — Москва : Издательство Юрайт, 2022. — 292 с. — (Высшее образование). — ISBN 978-5-9916-8563-4. — Текст : электронный // Образовательная платформа Юрайт [сайт]. — URL: <https://urait.ru/bcode/489756> (дата обращения: 29.03.2023).

5.2 Перечень ресурсов информационно-коммуникационной сети «Интернет», необходимых для освоения дисциплины (модуля)

5.3 Методические указания для обучающихся по освоению дисциплины (модуля)

Освоение обучающимся дисциплины (модуля) предполагает изучение материалов дисциплины (модуля) на аудиторных занятиях и в ходе самостоятельной работы. Аудиторные занятия проходят в форме лекций, семинаров, практических и лабораторных занятий.

При подготовке к аудиторным занятиям необходимо помнить особенности каждой формы его проведения.

Подготовка к учебному занятию лекционного типа заключается в следующем.

С целью обеспечения успешного обучения обучающийся должен готовиться к лекции, поскольку она является важнейшей формой организации учебного процесса, поскольку:

- знакомит с новым учебным материалом;
- разъясняет учебные элементы, трудные для понимания;
- систематизирует учебный материал;
- ориентирует в учебном процессе.

С этой целью:

- внимательно прочитайте материал предыдущей лекции;
- ознакомьтесь с учебным материалом по учебнику и учебным пособиям с темой прочитанной лекции;
- внесите дополнения к полученным ранее знаниям по теме лекции на полях лекционной тетради;
- запишите возможные вопросы, которые вы зададите лектору на лекции по материалу изученной лекции;
- постарайтесь уяснить место изучаемой темы в своей подготовке;
- узнайте тему предстоящей лекции (по тематическому плану, по информации лектора) и запишите информацию, которой вы владеете по данному вопросу.

Подготовка к занятию семинарского типа

При подготовке и работе во время проведения занятий семинарского типа следует обратить внимание на следующие моменты: на процесс предварительной подготовки, на работу во время занятия, обработку полученных результатов, исправление полученных замечаний.

Предварительная подготовка к учебному занятию семинарского типа заключается в изучении теоретического материала в отведенное для самостоятельной работы время, ознакомление с инструктивными материалами с целью осознания задач лабораторной работы/практического занятия, техники безопасности при работе с приборами, веществами.

Работа во время проведения учебного занятия семинарского типа включает:

- консультирование студентов преподавателями и вспомогательным персоналом с целью предоставления исчерпывающей информации, необходимой для самостоятельного выполнения предложенных преподавателем задач, ознакомление с правилами техники безопасности при работе в лаборатории;
- самостоятельное выполнение заданий согласно обозначенной учебной программой тематики.

Обработка, обобщение полученных результатов лабораторной работы проводится обучающимися самостоятельно или под руководством преподавателя (в зависимости от степени сложности поставленных задач). В результате оформляется индивидуальный отчет. Подготовленная к сдаче на контроль и оценку работа сдается преподавателю. Форма отчетности может быть письменная, устная или две одновременно. Главным результатом в данном случае служит получение положительной оценки по каждой лабораторной работе/практическому занятию. Это является необходимым условием при проведении рубежного контроля и допуска к экзамену. При получении неудовлетворительных результатов обучающийся имеет право в дополнительное время пересдать преподавателю работу до проведения промежуточной аттестации.

5.4 Информационно-технологическое обеспечение образовательного процесса по дисциплине (модуля)

5.4.1. Средства информационных технологий

1. Персональные компьютеры;
2. Средства доступа в Интернет;
3. Проектор.

5.4.2. Лицензионное и свободно распространяемое программное обеспечение, в том числе отечественного производства:

1. Операционная система: Astra Linux SE
2. Пакет офисных программ: LibreOffice
3. Справочная система Консультант+
4. Okular или Acrobat Reader DC
5. Ark или 7-zip
6. User Gate
7. TrueConf (client)

5.4.3. Информационные справочные системы и профессиональные базы данных

№ №	Название электронного ресурса	Описание электронного ресурса	Используемый для работы адрес
1.	ЭБС «Университетская библиотека онлайн»	Электронная библиотека, обеспечивающая доступ высших и средних учебных заведений, публичных библиотек и корпоративных пользователей к наиболее востребованным материалам по всем отраслям знаний от ведущих российских издательств	http://biblioclub.ru/
2.	Научная электронная библиотека eLIBRARY.ru	Крупнейший российский информационно-аналитический портал в области науки, технологии, медицины и образования, содержащий рефераты и полные тексты более 34 млн научных публикаций и патентов	http://elibrary.ru/
3.	Образовательная платформа Юрайт	Электронно-библиотечная система для ВУЗов, ССУЗов, обеспечивающая доступ к учебникам, учебной и методической литературе по различным дисциплинам.	https://urait.ru/
4.	База данных "EastView"	Полнотекстовая база данных периодических изданий	https://dlib.eastview.com
5.	Электронная библиотека	Библиотека предоставляет доступ более чем к 30 журналам, выпускаемых Издательским	https://grebennikon.ru/

5.5. Материально-техническое обеспечение образовательного процесса по дисциплине (модулю)

Для изучения дисциплины (модуля) используются:

Учебная аудитория для занятий лекционного типа оснащена специализированной мебелью (стол для преподавателя, парты, стулья, доска для написания мелом); техническими средствами обучения (видеопроекторное оборудование, средства звуковоспроизведения, экран и имеющие выход в сеть Интернет), а также (при наличии) демонстрационными печатными пособиями (указать какими, например, таблицы «Основная грамматика английского языка»), экранно-звуковыми средствами обучения (указать какими, например, CD «Разговорный английский»), демонстрационными материалами (указать какими, например, комплект демонстрационных материалов (фолий) «Страноведение. США»), видеофильмами DVD (указать какими).

Учебная аудитория для занятий семинарского типа: оснащена специализированной мебелью (стол для преподавателя, парты, стулья, доска для написания мелом); техническими средствами обучения (видеопроекторное оборудование, средства звуковоспроизведения, экран и имеющие выход в сеть Интернет), а также (при наличии) демонстрационными печатными пособиями (указать какими, например, таблицы «Основная грамматика английского языка»), экранно-звуковыми средствами обучения (указать какими, например, CD «Разговорный английский»), демонстрационными материалами (указать какими, например, комплект демонстрационных материалов (фолий) «Страноведение. США»), видеофильмами DVD (указать какими).

Помещения для самостоятельной работы обучающихся: оснащены специализированной мебелью (парты, стулья) техническими средствами обучения (персональные компьютеры с доступом в сеть Интернет и обеспечением доступа в электронно-информационную среду университета, программным обеспечением).

5.6. Образовательные технологии

При реализации дисциплины (модуля) применяются различные образовательные технологии, в том числе технологии электронного обучения.

Освоение дисциплины (модуля) предусматривает использование в учебном процессе активных и интерактивных форм проведения учебных занятий в форме разбора конкретных ситуаций в сочетании с внеаудиторной работой с целью формирования и развития **профессиональных** навыков обучающихся.

При освоении дисциплины (модуля) предусмотрено применением электронного обучения и дистанционных образовательных технологий.

Учебные часы дисциплины (модуля) предусматривают классическую контактную работу преподавателя с обучающимся в аудитории и контактную работу посредством электронной информационно-образовательной среды в синхронном и асинхронном режиме (вне аудитории) посредством применения возможностей компьютерных технологий (электронная почта, электронный учебник, тестирование, вебинар, видеофильм, презентация, форум и др.).

В рамках дисциплины (модуля) предусмотрены встречи с руководителями и работниками организаций, деятельность которых связана с *направленностью/специализацией* реализуемой основной профессиональной образовательной программы.

ЛИСТ РЕГИСТРАЦИИ ИЗМЕНЕНИЙ


№ п/п	Содержание изменения	Реквизиты документа об утверждении изменения	Дата введения изменения
1.	Утверждена и введена в действие решением Ученого совета факультета на основании Федерального государственного образовательного стандарта (указать реквизиты ФГОС)	Протокол заседания Ученого совета факультета № _____ от « ____ » _____ 20 ____ года	____.____.____
2.	*	Протокол заседания Ученого совета факультета № _____ от « ____ » _____ 20 ____ года	____.____.____
3.	*	Протокол заседания Ученого совета факультета № _____ от « ____ » _____ 20 ____ года	____.____.____
4.	*	Протокол заседания Ученого совета факультета № _____ от « ____ » _____ 20 ____ года	____.____.____



**Министерство науки и высшего образования Российской Федерации
Федеральное государственное бюджетное образовательное
учреждение
высшего образования
«Российский государственный социальный университет»**

УТВЕРЖДАЮ

Декан факультета
политических и социальных наук


Е.А. Петрова
« 29 » марта 2023г.

РАБОЧАЯ ПРОГРАММА ДИСЦИПЛИНЫ (МОДУЛЯ)

**НОРМАТИВНО-ПРАВОВОЕ ОБЕСПЕЧЕНИЕ ПРАКТИКИ ПСИХОЛОГО-
ПЕДАГОГИЧЕСКОЙ ЭКСПЕРТИЗЫ**

**Направление подготовки
«44.04.02 Психолого-педагогическое образование»**

Направленность (профиль)

«Психолого-педагогическая экспертиза семьи и детства»

**ОБРАЗОВАТЕЛЬНАЯ ПРОГРАММА ВЫСШЕГО ОБРАЗОВАНИЯ - ПРОГРАММА
МАГИСТРАТУРЫ**

**Форма обучения
заочная**

Москва 2023

СОДЕРЖАНИЕ

РАЗДЕЛ 1. ПАСПОРТ РАБОЧЕЙ ПРОГРАММЫ УЧЕБНОЙ ДИСЦИПЛИНЫ	4
1.1 Цель и задачи учебной дисциплины.....	4
1.2. Место дисциплины (модуля) в структуре основной профессиональной образовательной программы высшего образования-программы магистратуры	Ошибка! Закладка не определена.
1.3 Планируемые результаты обучения по учебной дисциплине в рамках планируемых результатов освоения основной профессиональной образовательной программы высшего образования – программы магистратуры, соотнесенные с установленными индикаторами достижения компетенций.	Ошибка! Закладка не определена.
РАЗДЕЛ 2. СТРУКТУРА И СОДЕРЖАНИЕ ДИСЦИПЛИНЫ	5
2.1 Объем учебной дисциплины, включая контактную работу обучающегося с педагогическими работниками и самостоятельную работу обучающегося.....	5
2.2. Учебно-тематический план учебной дисциплины	5
РАЗДЕЛ 3. УЧЕБНО-МЕТОДИЧЕСКОЕ ОБЕСПЕЧЕНИЕ САМОСТОЯТЕЛЬНОЙ РАБОТЫ ОБУЧАЮЩИХСЯ ПО УЧЕБНОЙ ДИСЦИПЛИНЕ	7
3.1. Виды самостоятельной работы обучающихся по учебной дисциплине	7
3.2 Методические указания к самостоятельной работе по учебной дисциплине	Ошибка! Закладка не определена.
РАЗДЕЛ 4. ФОНД ОЦЕНОЧНЫХ СРЕДСТВ ДЛЯ ПРОВЕДЕНИЯ ПРОМЕЖУТОЧНОЙ АТТЕСТАЦИИ ОБУЧАЮЩИХСЯ ПО УЧЕБНОЙ ДИСЦИПЛИНЕ	Ошибка! Закладка не определена.
4.1. Форма промежуточной аттестации обучающегося по учебной дисциплине	Ошибка! Закладка не определена.
4.2. Перечень компетенций с указанием этапов их формирования в процессе освоения образовательной программы	Ошибка! Закладка не определена.
4.3 Описание показателей и критериев оценивания компетенций на различных этапах их формирования, описание шкал оценивания	Ошибка! Закладка не определена.
4.4 Типовые контрольные задания или иные материалы, необходимые для оценки знаний, умений, навыков и (или) опыта деятельности, характеризующих этапы формирования компетенций в процессе освоения образовательной программы	Ошибка! Закладка не определена.
4.5 Методические материалы, определяющие процедуры оценивания знаний, умений, навыков и (или) опыта деятельности, характеризующих этапы формирования компетенций	Ошибка! Закладка не определена.
РАЗДЕЛ 5. УСЛОВИЯ РЕАЛИЗАЦИИ ДИСЦИПЛИНЫ.	Ошибка! Закладка не определена.
5.1. Перечень основной и дополнительной учебной литературы для освоения учебной дисциплины.....	Ошибка! Закладка не определена.
5.4 Методические указания для обучающихся по освоению учебной дисциплины	Ошибка! Закладка не определена.
5.4 Информационно-технологическое обеспечение образовательного процесса по дисциплине (модулю)	Ошибка! Закладка не определена.
5.5 Материально-техническое обеспечение образовательного процесса по учебной дисциплине	Ошибка! Закладка не определена.
5.6 Образовательные технологии.....	Ошибка! Закладка не определена.
ЛИСТ РЕГИСТРАЦИИ ИЗМЕНЕНИЙ.....	Ошибка! Закладка не определена.

Рабочая программа «Нормативно-правовое обеспечение практики психолого-педагогической экспертизы» разработана на основании федерального государственного образовательного стандарта высшего образования – магистратуры по направлению подготовки 44.04.02. «Психолого-педагогическое образование» (магистратура), утвержденного приказом Министерства образования и науки Российской Федерации от № 127 от 22.02.2018, учебного плана по основной профессиональной образовательной программе высшего образования - программы магистратуры по направлению подготовки 44.04.02. «Психолого-педагогическое образование» (далее ОПОП)

Рабочая программа дисциплины (модуля) разработана к.психол.н., доцентом Н.А. Филиной

Рабочая программа дисциплины (модуля) обсуждена и утверждена на заседании совета факультета политических и социальных наук Протокол № 10 от «29» марта 2023 года


Декан факультета политических и социальных наук



Е.А. Петрова

Рабочая программа дисциплины (модуля) рекомендована к утверждению представителями организаций-работодателей:

ГБУ «Московские социальные центры»,
Г. Москва, заместитель директора



(подпись)

В.Н. Каменских

ГБОУ РОЦ №76, г. Москва,
Начальник отдела инновационного развития



(подпись)

А.Ю. Нестерова

Рабочая программа дисциплины рецензирована и рекомендована к утверждению:

д.пед.н., профессор, зав. кафедрой педагогики и психологии семейного образования Института педагогики и психологии ФГБОУ ВО «Московский педагогический государственный университет»



(подпись)

Е.Н. Приступа

к.психол.н., доцент, доцент факультета политических и социальных наук РГСУ



(подпись)

Л.В. Сенкевич

РАЗДЕЛ 1. ПАСПОРТ РАБОЧЕЙ ПРОГРАММЫ УЧЕБНОЙ ДИСЦИПЛИНЫ

1.1 Цель и задачи учебной дисциплины

Цель дисциплины (модуля) «Нормативно-правовое обеспечение практики психолого-педагогической экспертизы» заключается в получении обучающимися знаний по образовательно-правовыми понятиями и категориями в работе эксперта.

Задачи учебной дисциплины:

1. Изучение основных нормативно-правовых актов регулирующих экспертную деятельность.
2. Ознакомление с образовательно-правовыми нормами и отношениями.
3. Овладение правовыми основами, регулирующими экспертную деятельность.

1.2 Планируемые результаты обучения по дисциплине (модулю) в рамках планируемых результатов освоения основной профессиональной образовательной программы высшего образования – программы *магистратуры* соотнесенные с установленными индикаторами достижения компетенций

Процесс освоения дисциплины (модуля) направлен на формирование у обучающихся следующих компетенций: ПК-1 в соответствии с учебным планом.

В результате освоения дисциплины (модуля) обучающийся должен продемонстрировать следующие результаты:

Категория компетенций (при наличии)	Код компетенции Формулировка компетенции	Код и наименование индикатора достижения компетенции	Результаты обучения
-----	ПК-1 Способен к планированию и проведению экспертной оценки семьи и детства	ПК-1.1 Знает принципы и методы проектирования и планирования психолого-педагогической экспертизы семьи и детства, основы психолого-педагогической диагностики ПК-1.2 Умеет планировать и проводить процедуру экспертной оценки семьи и детства, и применять диагностический материал, соответственно целям и задачам исследования семьи и детства ПК-1.3 Владеет приемами планирования психолого-педагогической экспертизы семьи и детства, и методами экспертной оценки семьи и детства	Знать : принципы и методы проектирования и планирования психолого-педагогической экспертизы семьи и детства, основы психолого-педагогической диагностики Уметь: планировать и проводить процедуру экспертной оценки семьи и детства, и применять диагностический материал, соответственно целям и задачам исследования

			семьи и детства
--	--	--	-----------------

РАЗДЕЛ 2. СТРУКТУРА И СОДЕРЖАНИЕ ДИСЦИПЛИНЫ

2.1 Объем учебной дисциплины, включая контактную работу обучающегося с педагогическими работниками и самостоятельную работу обучающегося

Общая трудоемкость дисциплины составляет 2 зачетные единицы. По дисциплине предусмотрен зачет с оценкой.

Заочная форма обучения

Вид учебной работы	Всего часов	Курс1
		Сессия 1-2
Контактная работа обучающихся с педагогическими работниками		
Лекционные занятия	4	4
<i>из них: в форме практической подготовки</i>		-
Практические занятия	4	4
<i>из них: в форме практической подготовки</i>		-
Консультации		
<i>из них: в форме практической подготовки</i>		-
Самостоятельная работа обучающихся	60	60
Контроль промежуточной аттестации	4	4
Форма промежуточной аттестации		Зачет с оценкой
ОБЪЕМ ДИСЦИПЛИНЫ (МОДУЛЯ) В ЧАСАХ	72	72

2.2. Учебно-тематический план учебной дисциплины (модуля)

Заочной формы обучения

Раздел, тема	Виды учебной работы, академических часов		
	Всего	ельная	ая
			Контактная работа обучающихся с педагогическими работниками

			Всего	Лекционные занятия <i>из них: в форме практической подготовки</i>	Практические занятия <i>из них: в форме практической подготовки</i>	Лабораторные занятия <i>из них: в форме практической подготовки</i>	Консультации <i>из них: в форме практической подготовки</i>
Модуль 1 (Курс 1 Сессии 1-2)							
Раздел 1. Нормативно-правовое обеспечение образования	34	30	4	2	2		
Раздел 2. Нормативно-правовое обеспечение социальной сферы	34	30	4	2	2		
Контроль промежуточной аттестации (час)	4						
Общий объем, часов	72	60	8	4	4		

2.3. Содержание дисциплины (модуля)

РАЗДЕЛ 1. НОРМАТИВНО-ПРАВОВОЕ ОБЕСПЕЧЕНИЕ ОБРАЗОВАНИЯ.

Перечень изучаемых элементов содержания: законодательная система, аспекты экспертизы, порядок экспертизы.

Тема 1 Система законодательства России об образовании

Тема 2. Правовое положение участников образовательного процесса.

ЗАДАНИЯ К ПРАКТИЧЕСКИМ ЗАНЯТИЯМ РАЗДЕЛА 1

Тема практического занятия: ПРАВОВОЕ ПОЛОЖЕНИЕ УЧАСТНИКОВ ОБРАЗОВАТЕЛЬНОГО ПРОЦЕССА.

Форма практического задания: практическое задание

1. Нормативно-правовые документы, регулирующие экспертизу.
2. Технологические аспекты проведения экспертизы.
3. Социально-организационные аспекты экспертизы.
4. Порядок проведения экспертизы. Форма предоставления результатов.

РУБЕЖНЫЙ КОНТРОЛЬ К РАЗДЕЛУ 1

форма рубежного контроля – контрольная работа.

РАЗДЕЛ 2. НОРМАТИВНО-ПРАВОВОЕ ОБЕСПЕЧЕНИЕ СОЦИАЛЬНОЙ СФЕРЫ.

Перечень изучаемых элементов содержания: юридические аспекты экспертизы, нормативно-правовые документы, регулирующие экспертизу.

Тема 1. Нормативно-правовое обеспечение и социально- организационные механизмы экспертизы.

ЗАДАНИЯ К ПРАКТИЧЕСКИМ ЗАНЯТИЯМ РАЗДЕЛА 2

Тема практического занятия: **НОРМАТИВНО-ПРАВОВОЕ ОБЕСПЕЧЕНИЕ И СОЦИАЛЬНО-ОРГАНИЗАЦИОННЫЕ МЕХАНИЗМЫ ЭКСПЕРТИЗЫ.**

Форма практического задания: практическое задание

1. Юридические аспекты экспертизы.
2. Нормативно-правовые документы, регулирующие экспертизу.
3. Технологические аспекты проведения экспертизы.

РУБЕЖНЫЙ КОНТРОЛЬ К РАЗДЕЛУ 2

форма рубежного контроля – кейс-задание..

РАЗДЕЛ 3. УЧЕБНО-МЕТОДИЧЕСКОЕ ОБЕСПЕЧЕНИЕ САМОСТОЯТЕЛЬНОЙ РАБОТЫ ОБУЧАЮЩИХСЯ ПО УЧЕБНОЙ ДИСЦИПЛИНЕ

3.1. Виды самостоятельной работы обучающихся по учебной дисциплине Заочной форме обучения

Раздел, тема	Количество часов	Вид самостоятельной работы
Модуль 1. курс 1 сессии 1-2		
Раздел 1. Методы экспертной деятельности психолога	30	Самостоятельное изучение материала раздела
Раздел 2. Предметные виды традиционной психологической экспертизы	30	Самостоятельное изучение материала раздела
Общий объем по модулю/семестру, часов	60	
Общий объем по дисциплине (модулю), часов	60	

3.2. Задания для самостоятельной работы

Задания для самостоятельной работы к Разделу 1

Вопросы для самостоятельной работы к Разделу 1

1. Экспертные документы: оценки, заключения.
2. Общая характеристика гуманитарной экспертизы образования.
3. Методология экспертизы в образовании. Средства и условия проведения.
4. Требования к участникам экспертизы образовательных систем.

Литература для самостоятельного изучения к Разделу 1.

1 Колесникова, Г. И. Медико-социальная экспертиза : учебное пособие для вузов / Г. И. Колесникова. — Москва : Издательство Юрайт, 2022. — 179 с. — (Высшее образование). — ISBN 978-5-534-10823-1. — Текст : электронный // Образовательная платформа Юрайт [сайт]. — URL: <https://urait.ru/bcode/494879> (дата обращения: 07.04.2023).

3. Сорокотягин, И. Н. Судебная экспертиза : учебник и практикум для вузов / И. Н. Сорокотягин, Д. А. Сорокотягина. — Москва : Издательство Юрайт, 2023. — 288 с. — (Высшее образование). — ISBN 978-5-534-05399-9. — Текст : электронный // Образовательная платформа Юрайт [сайт]. — URL: <https://urait.ru/bcode/511233> (дата обращения: 29.03.2023).

3. Турик, Л. А. Педагогические технологии: дебаты : учебное пособие для вузов / Л. А. Турик, Д. П. Ефимченко ; под общей редакцией Л. А. Турик. — 2-е изд., испр. и доп. — Москва : Издательство Юрайт, 2023. — 184 с. — (Высшее образование). — ISBN 978-5-534-10826-2. — Текст : электронный // Образовательная платформа Юрайт [сайт]. — URL: <https://urait.ru/bcode/517128> (дата обращения: 29.03.2023).

Задания для самостоятельной работы к Разделу 2

Вопросы для самостоятельной работы к Разделу 2

1. Социально-организационные аспекты экспертизы.
2. Сущность и возможности экспертизы в социально-технологическом аспекте.
3. Порядок проведения экспертизы. Форма предоставления результатов. Экспертные документы: оценки, заключения.

Литература для самостоятельного изучения к Разделу 2

1 Колесникова, Г. И. Медико-социальная экспертиза : учебное пособие для вузов / Г. И. Колесникова. — Москва : Издательство Юрайт, 2022. — 179 с. — (Высшее образование). — ISBN 978-5-534-10823-1. — Текст : электронный // Образовательная платформа Юрайт [сайт]. — URL: <https://urait.ru/bcode/494879> (дата обращения: 07.04.2023).

3. Сорокотягин, И. Н. Судебная экспертиза : учебник и практикум для вузов / И. Н. Сорокотягин, Д. А. Сорокотягина. — Москва : Издательство Юрайт, 2023. — 288 с. — (Высшее образование). — ISBN 978-5-534-05399-9. — Текст : электронный // Образовательная платформа Юрайт [сайт]. — URL: <https://urait.ru/bcode/511233> (дата обращения: 29.03.2023).

3. Турик, Л. А. Педагогические технологии: дебаты : учебное пособие для вузов / Л. А. Турик, Д. П. Ефимченко ; под общей редакцией Л. А. Турик. — 2-е изд., испр. и доп. — Москва : Издательство Юрайт, 2023. — 184 с. — (Высшее образование). — ISBN 978-5-534-10826-2. — Текст : электронный // Образовательная платформа Юрайт [сайт]. — URL: <https://urait.ru/bcode/517128> (дата обращения: 29.03.2023).

3.3. Методические указания к самостоятельной работе по дисциплине (модулю)

Освоение слушателями программы предполагает изучение материалов дисциплин (модулей) в ходе самостоятельной работы.

Для успешного освоения дисциплины (модуля) и достижения поставленных целей необходимо внимательно ознакомиться с рабочей программой дисциплины (модуля), доступной в электронной информационно-образовательной среде РГСУ.

Следует обратить внимание на списки основной и дополнительной литературы, на предлагаемые преподавателем ресурсы информационно-телекоммуникационной сети Интернет. Эта информация необходима для самостоятельной работы обучающегося.

Для более углубленного изучения темы задания для самостоятельной работы рекомендуется выполнять параллельно с изучением данной темы. При выполнении заданий по возможности используйте наглядное представление материала.

Самостоятельная работа включает разнообразный комплекс видов и форм работы обучающихся.

Написание реферата (доклада).

Требования к структуре реферата (доклада):

Работа должна содержать систематизацию и краткое изложение материала из не менее 5-и литературных источников (монографий, научных статей и докладов) по выбранной теме.

Основные требования к оформлению:

Структура доклада (реферата): 1) титульный лист; 2) содержание (в нем последовательно указываются названия пунктов доклада (реферата), указываются страницы, с которых начинается каждый пункт); 3) введение (формулируется суть исследуемой проблемы, обосновывается выбор темы, определяются ее значимость и актуальность, указываются цель и задачи доклада (реферата), дается характеристика используемой литературы); 4) основная часть (каждый раздел ее доказательно раскрывает исследуемый вопрос); 5) выводы и заключение (подводятся итоги или делается обобщенный вывод по теме доклада (реферата)); 6) литература.

Доклад (реферат) оформляется на одной стороне листа белой бумаги формата А4 (210x297 мм). Интервал межстрочный -полупорядочный. Цвет шрифта - черный. Гарнитура шрифта основного текста - «Times New Roman» или аналогичная. Кегль (размер) от 12 до 14 пунктов. Размеры полей страницы (не менее): правое 10 мм, верхнее – 15 мм, нижнее – 20 мм, левое - 25 мм. Формат абзаца: полное выравнивание («по ширине»). Отступ красной строки одинаковый по всему тексту – 15 мм. Страницы должны быть пронумерованы с учётом титульного листа (на титульном листе номер страницы не ставится). В работах используются цитаты, статистические материалы. Эти данные оформляются в виде сносок (ссылок и примечаний). Внутритекстовые, подстрочные и затекстовые библиографические ссылки должны оформляться в соответствии с ГОСТ Р 7.0.5-2008 «Библиографическая ссылка». Общие требования и правила составления».

Реферат (доклад) сдается в бумажном и электронном виде (10 - 20 печатных страниц).

При проверке реферата (доклада) на антиплагиат - www.antiplagiat.ru - (более 50% заимствований) работа не принимается.

Выполнение тестовых заданий.

Тестовые задания содержат вопросы и 3-4 варианта ответа по базовым положениям изучаемой темы, составлены с расчетом на знания, полученные слушателями в процессе изучения темы.

Тестовые задания выполняются в письменной или электронной форме и сдаются преподавателю, ведущему дисциплину (модуль).

Написание эссе.

Эссе - вид самостоятельной исследовательской работы обучающихся, с целью углубления и закрепления теоретических знаний и освоения практических навыков. Цель эссе состоит в развитии самостоятельного творческого мышления и письменного изложения собственных мыслей. При написании эссе слушатель должен представить развернутый письменный ответ на теоретический или практический актуальный вопрос, объявленный преподавателем в аудитории непосредственно перед ее написанием. В процессе написания эссе разрешается пользоваться нормативно-правовыми актами, конспектом лекций (в печатном виде). Использование интернет-ресурсов не допускается. Темы эссе преподаватель предлагает из числа тех, которые слушатели уже рассматривали на лекциях или семинарских занятиях, исходя из содержания заданий в составе оценочных средств. По решению преподавателя, в качестве темы эссе может быть

выбрана одна или несколько тем, которые могут быть распределены между слушателями по желанию.

Эссе проводится письменно, по объему не более 3-х печатных листов.

Требования к оформлению эссе:

Эссе выполняется на компьютере (гарнитура Times New Roman, шрифт 14) через 1,5 интервала с полями: верхнее, нижнее – 2; правое – 3; левое – 1,5. Отступ первой строки абзаца – 1,25. Сноски – постраничные. Таблицы и рисунки встраиваются в текст работы. При этом обязательный заголовок таблицы надо размещать над табличным полем, а рисунки сопровождать подрисуночными подписями. При включении в эссе нескольких таблиц и/или рисунков их нумерация обязательна. Обязательна и нумерация страниц. Их целесообразно проставлять внизу страницы – по середине или в правом углу. Номер страницы не ставится на титульном листе, но в общее число страниц он включается. Объем эссе, без учета приложений, не должен превышать 5 страниц. Значительное превышение установленного объема является недостатком работы и указывает на то, что слушатель не сумел отобрать и переработать необходимый материал.

Работа должна содержать собственные умозаключения по сути поставленной проблемы, включать самостоятельно проведенный анализ по сути этой проблемы, выводы, обобщающие авторскую позицию по поставленной проблеме.

РАЗДЕЛ 4. ОЦЕНОЧНЫЕ МАТЕРИАЛЫ ПО ДИСЦИПЛИНЕ (МОДУЛЮ)

4.1. Форма промежуточной аттестации обучающегося по дисциплине (модулю)

Контрольным мероприятием промежуточной аттестации обучающихся по дисциплине (модулю) является **зачет с оценкой**, который проводится в **устной** форме.

4.2. Оценочные материалы, определяющие процедуры оценивания знаний, умений, навыков и (или) опыта деятельности, характеризующих этапы формирования компетенций

4.2.1. Организационные основы применения балльно-рейтинговой системы оценки успеваемости обучающихся по дисциплине (модулю)

Оценка качества освоения обучающимися дисциплины (модуля) реализуется в формате балльно-рейтинговой системы оценки успеваемости обучающихся (БРСО).

БРСО в ходе текущего контроля успеваемости и промежуточной аттестации осуществляется по 100-балльной шкале.

Академический рейтинг обучающегося по дисциплине (модулю) складывается из результатов:

- текущего контроля успеваемости (максимальный текущий рейтинг обучающегося 80 рейтинговых баллов);
- промежуточной аттестации (максимальный рубежный рейтинг обучающегося 20 рейтинговых баллов).

Условия оценки освоения обучающимся дисциплины (модуля) в формате БРСО доводятся преподавателем до сведения обучающихся на первом учебном занятии, а также размещены в свободном доступе в электронной информационно-образовательной среде Университета.

4.2.2. Проведение текущего контроля успеваемости обучающихся по дисциплине (модулю) в соответствии с балльно-рейтинговой системой оценки успеваемости обучающегося

В течение учебного семестра до промежуточной аттестации на основании утвержденной рабочей программы дисциплины (модуля) формируется текущий рейтинг обучающегося. Текущий рейтинг обучающегося складывается как сумма рейтинговых баллов, полученных им в течение учебного семестра по всем видам учебных занятий по дисциплине (модулю).

В процессе текущего контроля оцениваются следующие действия обучающегося, направленные на освоение компетенций в рамках изучения учебной дисциплины:

– академическая активность (посещаемость учебных занятий, самостоятельное изучение содержания учебной дисциплины в электронной информационно-образовательной среде, соблюдение сроков сдачи практических заданий и текущих контрольных мероприятий и др.);

– выполнение и сдача текущих и итогового практических заданий (эссе, рефераты, творческие задания, кейс-задания, лабораторные работы, расчетные задания и др., активное участие в групповых интерактивных занятиях (дискуссии, WiKi-проекты и др.), защита проектов и др.);

– прохождение рубежей текущего контроля, включая соблюдение графика их прохождения в электронной информационно-образовательной среде.

Для планирования расчета текущего рейтинга обучающегося используются следующие пропорции:

Вид учебного действия	Максимальная рейтинговая оценка, баллов
академическая активность	10
практические задания	40
<i>из них: текущие практические задания</i>	20
<i>итоговое практическое задание</i>	20
рубежи текущего контроля	30
ИТОГО:	80

В течение учебного семестра по дисциплине (модулю) обучающимся должен быть накоплен текущий рейтинг не менее 52 рейтинговых баллов (65% от максимального значения текущего рейтинга).

Необходимыми условиями допуска обучающегося к промежуточной аттестации по дисциплине являются положительное прохождение обучающимся не менее 65% рубежей текущего контроля с накоплением не менее 65% максимального рейтингового балла за каждый рубеж текущего контроля и положительное выполнение итогового практического задания с накоплением не менее 65% максимального рейтингового балла, установленного за итоговое практическое задание.

Невыполнение вышеуказанных условий является текущей академической задолженностью, которая должна быть ликвидирована обучающимся до контрольного мероприятия промежуточной аттестации.

Сведения о наличии у обучающихся текущей академической задолженности, сроках и порядке добора рейтинговых баллов для её ликвидации доводятся до обучающихся педагогическим работником.

В случае неликвидации текущей академической задолженности, педагогический работник обязан во время контрольного мероприятия промежуточной аттестации поставить обучающемуся 0 рейтинговых баллов. В этом случае ликвидация текущей академической задолженности возможна в периоды проведения повторной промежуточной аттестации.

4.2.3. Проведение промежуточной аттестации обучающихся по дисциплине (модулю) в соответствии с балльно-рейтинговой системой оценки успеваемости обучающегося

Промежуточная аттестация по дисциплине (модулю) проводится в соответствии с Положением о промежуточной аттестации обучающихся по основным профессиональным образовательным программам в Российском государственном социальном университете и

Положением о балльно-рейтинговой системе оценки успеваемости обучающихся по основным профессиональным образовательным программам в Российском государственном социальном университете в действующей редакции.

На промежуточную аттестацию отводится 20 рейтинговых баллов.

Ответы обучающегося на контрольном мероприятии промежуточной аттестации оцениваются педагогическим работником по 20 - балльной шкале, а итоговая оценка по дисциплине (модулю) выставляется по пятибалльной системе для дифференцированного зачета.

Критерии выставления оценки определяются Положением о балльно-рейтинговой системе оценки успеваемости обучающихся по основным профессиональным образовательным программам высшего образования - программам бакалавриата, программам специалитета, программам магистратуры в Российском государственном социальном университете.

В процессе определения рубежного рейтинга обучающегося используется следующая шкала:

Рубежный рейтинг	Критерии оценки освоения обучающимся учебной дисциплины в ходе контрольных мероприятий промежуточной аттестации
19-20 рейтинговых баллов	обучающийся глубоко и прочно усвоил программный материал, исчерпывающе, последовательно, грамотно и логически стройно его излагает, тесно увязывает с задачами и будущей деятельностью, не затрудняется с ответом при видоизменении задания, свободно справляется с задачами и практическими заданиями, правильно обосновывает принятые решения, умеет самостоятельно обобщать и
16-18 рейтинговых баллов	обучающийся твердо знает программный материал, грамотно и по существу излагает его, не допуская существенных неточностей в ответе на вопрос, может правильно применять теоретические положения и владеет необходимыми умениями и навыками при выполнении
13-15 рейтинговых баллов	обучающийся освоил основной материал, но не знает отдельных деталей, допускает неточности, недостаточно правильные формулировки, нарушает последовательность в изложении программного материала и испытывает затруднения в выполнении
1-12 рейтинговых баллов	обучающийся не знает значительной части программного материала, допускает существенные ошибки, с большими затруднениями выполняет практические задания
0 рейтинговых баллов	не аттестован

4.3. Перечень заданий для проведения текущей и промежуточной оценки знаний, умений, навыков и (или) опыта деятельности, характеризующих этапы формирования компетенций

4.3.1. Оценочные материалы для проведения текущей аттестации и рубежного контроля, обучающихся по дисциплине (модулю)

Перечень вопросов рубежного контроля и текущей аттестации

Раздел 1. Методы экспертной деятельности психолога.

Код контролируемой компетенций ПК-1

Форма рубежного контроля Контрольная работа.

Вопросы/задания рубежного контроля

Классификации психодиагностических техник.

1. Порядок проведения экспертизы. Форма предоставления результатов.

Раздел 2. Предметные виды традиционной психологической экспертизы

Код контролируемой компетенций ПК-1

Форма рубежного контроля Кейс-задание.

Вопросы/задания рубежного контроля

1. Телекоммуникационные технологии в экспертизе теория и практика.

4.3.2. Оценочные материалы для проведения промежуточной аттестации обучающихся по дисциплине (модулю)

Вопросы/задания для проведения промежуточной аттестации обучающихся по дисциплине (модулю)

Коды контролируемой компетенций	Вопросы /задания
ПК-1 Способен к планированию и проведению экспертной оценки семьи и детства	Вопросы: <ol style="list-style-type: none">1. Нормативно-правовые документы, регулирующие экспертизу.2. Технологические аспекты проведения экспертизы.3. Социально-организационные аспекты экспертизы.4. Порядок проведения экспертизы. Форма предоставления результатов.5. Экспертные документы: оценки, заключения.6. Общая характеристика гуманитарной экспертизы образования.7. Методология экспертизы в образовании. Средства и условия проведения.8. Требования к участникам экспертизы образовательных систем.9. Программа развития школы как продукт проектной деятельности.10. Методы и средства анализа в стратегическом управлении школой.11. Разработка стратегических оснований обновленной школы.

	<p>12. Принципы и критерии экспертизы программы развития школы</p> <p>13. Экспертиза стратегических документов образовательного учреждения в рамках национального проекта «Образование».</p>
--	--

РАЗДЕЛ 5. УСЛОВИЯ РЕАЛИЗАЦИИ ДИСЦИПЛИНЫ (МОДУЛЯ)

5.1. Перечень основной и дополнительной учебной литературы для освоения дисциплины (модуля)

5.1.1. Основная литература

1 Колесникова, Г. И. Медико-социальная экспертиза : учебное пособие для вузов / Г. И. Колесникова. — Москва : Издательство Юрайт, 2022. — 179 с. — (Высшее образование). — ISBN 978-5-534-10823-1. — Текст : электронный // Образовательная платформа Юрайт [сайт]. — URL: <https://urait.ru/bcode/494879> (дата обращения: 07.04.2023).

2. Турик, Л. А. Педагогические технологии: дебаты : учебное пособие для вузов / Л. А. Турик, Д. П. Ефимченко ; под общей редакцией Л. А. Турик. — 2-е изд., испр. и доп. — Москва : Издательство Юрайт, 2023. — 184 с. — (Высшее образование). — ISBN 978-5-534-10826-2. — Текст : электронный // Образовательная платформа Юрайт [сайт]. — URL: <https://urait.ru/bcode/517128> (дата обращения: 29.03.2023).

5.1.2. Дополнительная литература

1. Сорокотягин, И. Н. Судебная экспертиза : учебник и практикум для вузов / И. Н. Сорокотягин, Д. А. Сорокотягина. — Москва : Издательство Юрайт, 2023. — 288 с. — (Высшее образование). — ISBN 978-5-534-05399-9. — Текст : электронный // Образовательная платформа Юрайт [сайт]. — URL: <https://urait.ru/bcode/511233> (дата обращения: 29.03.2023).

5.2 Перечень ресурсов информационно-коммуникационной сети «Интернет», необходимых для освоения дисциплины (модуля)

5.3 Методические указания для обучающихся по освоению дисциплины (модуля)

Освоение обучающимся дисциплины (модуля) предполагает изучение материалов дисциплины (модуля) на аудиторных занятиях и в ходе самостоятельной работы. Аудиторные занятия проходят в форме лекций, семинаров, практических и лабораторных занятий.

При подготовке к аудиторным занятиям необходимо помнить особенности каждой формы его проведения.

Подготовка к учебному занятию лекционного типа заключается в следующем.

С целью обеспечения успешного обучения обучающийся должен готовиться к лекции, поскольку она является важнейшей формой организации учебного процесса, поскольку:

- знакомит с новым учебным материалом;
- разъясняет учебные элементы, трудные для понимания;
- систематизирует учебный материал;
- ориентирует в учебном процессе.

С этой целью:

- внимательно прочитайте материал предыдущей лекции;
- ознакомьтесь с учебным материалом по учебнику и учебным пособиям с темой прочитанной лекции;
- внесите дополнения к полученным ранее знаниям по теме лекции на полях лекционной тетради;
- запишите возможные вопросы, которые вы зададите лектору на лекции по материалу изученной лекции;
- постарайтесь уяснить место изучаемой темы в своей подготовке;
- узнайте тему предстоящей лекции (по тематическому плану, по информации лектора) и запишите информацию, которой вы владеете по данному вопросу.

Подготовка к занятию семинарского типа

При подготовке и работе во время проведения занятий семинарского типа следует обратить внимание на следующие моменты: на процесс предварительной подготовки, на работу во время занятия, обработку полученных результатов, исправление полученных замечаний.

Предварительная подготовка к учебному занятию семинарского типа заключается в изучении теоретического материала в отведенное для самостоятельной работы время, ознакомление с инструктивными материалами с целью осознания задач лабораторной работы/практического занятия, техники безопасности при работе с приборами, веществами.

Работа во время проведения учебного занятия семинарского типа включает:

- консультирование студентов преподавателями и вспомогательным персоналом с целью предоставления исчерпывающей информации, необходимой для самостоятельного выполнения предложенных преподавателем задач, ознакомление с правилами техники безопасности при работе в лаборатории;
- самостоятельное выполнение заданий согласно обозначенной учебной программой тематики.

Обработка, обобщение полученных результатов лабораторной работы проводится обучающимися самостоятельно или под руководством преподавателя (в зависимости от степени сложности поставленных задач). В результате оформляется индивидуальный отчет. Подготовленная к сдаче на контроль и оценку работа сдается преподавателю. Форма отчетности может быть письменная, устная или две одновременно. Главным результатом в данном случае служит получение положительной оценки по каждой лабораторной работе/практическому занятию. Это является необходимым условием при проведении рубежного контроля и допуска к экзамену. При получении неудовлетворительных результатов обучающийся имеет право в дополнительное время пересдать преподавателю работу до проведения промежуточной аттестации.

5.4 Информационно-технологическое обеспечение образовательного процесса по дисциплине (модуля)

5.4.1. Средства информационных технологий

1. Персональные компьютеры;
2. Средства доступа в Интернет;
3. Проектор.

5.4.2. Лицензионное и свободно распространяемое программное обеспечение, в том числе отечественного производства:

1. Операционная система: Astra Linux SE
2. Пакет офисных программ: LibreOffice
3. Справочная система Консультант+
4. Okular или Acrobat Reader DC
5. Ark или 7-zip

6. User Gate
7. TrueConf (client)

5.4.3. Информационные справочные системы и профессиональные базы данных

№ №	Название электронного ресурса	Описание электронного ресурса	Используемый для работы адрес
1.	ЭБС «Университетская библиотека онлайн»	Электронная библиотека, обеспечивающая доступ высших и средних учебных заведений, публичных библиотек и корпоративных пользователей к наиболее востребованным материалам по всем отраслям знаний от ведущих российских издательств	http://biblioclub.ru/
2.	Научная электронная библиотека eLIBRARY.ru	Крупнейший российский информационно-аналитический портал в области науки, технологии, медицины и образования, содержащий рефераты и полные тексты более 34 млн научных публикаций и патентов	http://elibrary.ru/
3.	Образовательная платформа Юрайт	Электронно-библиотечная система для ВУЗов, ССУЗов, обеспечивающая доступ к учебникам, учебной и методической литературе по различным дисциплинам.	https://urait.ru/
4.	База данных "EastView"	Полнотекстовая база данных периодических изданий	https://dlib.eastview.com
5.	Электронная библиотека "Grebennikon"	Библиотека предоставляет доступ более чем к 30 журналам, выпускаемых Издательским домом "Гребенников".	https://grebennikon.ru/

5.5. Материально-техническое обеспечение образовательного процесса по дисциплине (модулю)

Для изучения дисциплины (модуля) используются:

Учебная аудитория для занятий лекционного типа оснащена специализированной мебелью (стол для преподавателя, парты, стулья, доска для написания мелом); техническими средствами обучения (видеопроекторное оборудование, средства звуковоспроизведения, экран и имеющие выход в сеть Интернет), а также (при наличии) демонстрационными печатными пособиями (указать какими, например, таблицы «Основная грамматика английского языка»), экранно-звуковыми средствами обучения (указать какими, например, CD «Разговорный английский»), демонстрационными материалами (указать какими, например, комплект демонстрационных материалов (фолий) «Страноведение. США»), видеофильмами DVD (указать какими).

Учебная аудитория для занятий семинарского типа: оснащена специализированной мебелью (стол для преподавателя, парты, стулья, доска для написания мелом); техническими средствами обучения (видеопроекторное оборудование, средства звуковоспроизведения, экран и имеющие выход в сеть Интернет), а также (при наличии) демонстрационными печатными пособиями (указать какими, например, таблицы «Основная грамматика английского языка»), экранно-звуковыми средствами обучения (указать какими, например, CD «Разговорный английский»), демонстрационными материалами (указать какими, например, комплект демонстрационных материалов (фолий) «Страноведение. США»), видеофильмами DVD (указать какими).

Помещения для самостоятельной работы обучающихся: оснащены специализированной мебелью (парты, стулья) техническими средствами обучения (персональные компьютеры с доступом в сеть Интернет и обеспечением доступа в электронно-информационную среду университета, программным обеспечением).

5.6. Образовательные технологии

При реализации дисциплины (модуля) применяются различные образовательные технологии, в том числе технологии электронного обучения.

Освоение дисциплины (модуля) предусматривает использование в учебном процессе активных и интерактивных форм проведения учебных занятий в форме разбора конкретных ситуаций в сочетании с внеаудиторной работой с целью формирования и развития **профессиональных** навыков обучающихся.

При освоении дисциплины (модуля) предусмотрено применением электронного обучения и дистанционных образовательных технологий.

Учебные часы дисциплины (модуля) предусматривают классическую контактную работу преподавателя с обучающимся в аудитории и контактную работу посредством электронной информационно-образовательной среды в синхронном и асинхронном режиме (вне аудитории) посредством применения возможностей компьютерных технологий (электронная почта, электронный учебник, тестирование, вебинар, видеофильм, презентация, форум и др.).

В рамках дисциплины (модуля) предусмотрены встречи с руководителями и работниками организаций, деятельность которых связана с *направленностью/специализацией* реализуемой основной профессиональной образовательной программы.

ЛИСТ РЕГИСТРАЦИИ ИЗМЕНЕНИЙ

№ п/п	Содержание изменения	Реквизиты документа об утверждении изменения	Дата введения изменения
1.	Утверждена и введена в действие решением Ученого совета факультета на основании Федерального государственного образовательного стандарта (указать реквизиты ФГОС)	Протокол заседания Ученого совета факультета № _____ от « ____ » _____ 20__ года	____.____.____
2.	*	Протокол заседания Ученого совета факультета № _____ от « ____ » _____ 20__ года	____.____.____
3.	*	Протокол заседания Ученого совета факультета № _____ от « ____ » _____ 20__ года	____.____.____
4.	*	Протокол заседания Ученого совета факультета № _____ от « ____ » _____ 20__ года	____.____.____



Министерство науки и высшего образования Российской Федерации
Федеральное государственное бюджетное образовательное учреждение
высшего образования
«Российский государственный социальный университет»

УТВЕРЖДАЮ

и.о. декана факультета политических и социальных

технологий _____ /Пивнева С.В./

28.03. 2023 г.

**РАБОЧАЯ ПРОГРАММА ДИСЦИПЛИНЫ (МОДУЛЯ)
АДАПТИВНЫЕ ИНФОРМАЦИОННЫЕ ТЕХНОЛОГИИ
В ПРОФЕССИОНАЛЬНОЙ ДЕЯТЕЛЬНОСТИ**

Направление подготовки
«44.04.02 Психолого-педагогическое образование»

Направленность (профиль)
«Психолого-педагогическая экспертиза семьи и детства»

**ОБРАЗОВАТЕЛЬНАЯ ПРОГРАММА ВЫСШЕГО ОБРАЗОВАНИЯ - ПРОГРАММА
МАГИСТРАТУРЫ**

Форма обучения
заочная

Москва 2023

СОДЕРЖАНИЕ

РАЗДЕЛ 1. ПАСПОРТ РАБОЧЕЙ ПРОГРАММЫ ДИСЦИПЛИНЫ (МОДУЛЯ)	4
1.1 Цель и задачи дисциплины (модуля).....	4
1.2 Планируемые результаты обучения по дисциплине (модулю) в рамках планируемых результатов освоения основной профессиональной образовательной программы высшего образования – программы магистратуры соотнесенные с установленными индикаторами достижения компетенций	4
РАЗДЕЛ 2. СТРУКТУРА И СОДЕРЖАНИЕ ДИСЦИПЛИНЫ (МОДУЛЯ)	5
2.1 Объем дисциплины (модуля), включая контактную работу обучающегося с педагогическими работниками и самостоятельную работу обучающегося	5
2.2. Учебно-тематический план дисциплины (модуля)	5
2.3. Содержание дисциплины (модуля).....	7
РАЗДЕЛ 3. УЧЕБНО-МЕТОДИЧЕСКОЕ ОБЕСПЕЧЕНИЕ САМОСТОЯТЕЛЬНОЙ РАБОТЫ ОБУЧАЮЩИХСЯ ПО ДИСЦИПЛИНЕ (МОДУЛЮ)	10
3.1. Виды самостоятельной работы обучающихся по дисциплине (модулю)	10
3.2. Задания для самостоятельной работы	11
3.3. Методические указания к самостоятельной работе по дисциплине (модулю)	13
РАЗДЕЛ 4. ОЦЕНОЧНЫЕ МАТЕРИАЛЫ ПО ДИСЦИПЛИНЕ (МОДУЛЮ)	14
4.1. Форма промежуточной аттестации обучающегося по дисциплине (модулю)	14
4.2. Оценочные материалы, определяющие процедуры оценивания знаний, умений, навыков и (или) опыта деятельности, характеризующих этапы формирования компетенций.....	14
4.2.1. Организационные основы применения балльно-рейтинговой системы оценки успеваемости обучающихся по дисциплине (модулю).....	14
4.2.2. Проведение текущего контроля успеваемости обучающихся по дисциплине (модулю) в соответствии с балльно-рейтинговой системой оценки успеваемости обучающегося	15
4.2.3. Проведение промежуточной аттестации обучающихся по дисциплине (модулю) в соответствии с балльно-рейтинговой системой оценки успеваемости обучающегося	16
4.3. Перечень заданий для проведения текущей и промежуточной оценки знаний, умений, навыков и (или) опыта деятельности, характеризующих этапы формирования компетенций.....	17
4.3.1. Оценочные материалы для проведения текущей аттестации и рубежного контроля, обучающихся по дисциплине (модулю)	17
4.3.2. Оценочные материалы для проведения промежуточной аттестации обучающихся по дисциплине (модулю).....	18
РАЗДЕЛ 5. УСЛОВИЯ РЕАЛИЗАЦИИ ДИСЦИПЛИНЫ (МОДУЛЯ)	20
5.1. Перечень основной и дополнительной учебной литературы для освоения дисциплины (модуля)	20
5.1.1. Основная литература.....	20
5.1.2. Дополнительная литература.....	20
5.2 Перечень ресурсов информационно-коммуникационной сети «Интернет», необходимых для освоения дисциплины (модуля).....	20
5.3 Методические указания для обучающихся по освоению дисциплины (модуля).....	21
5.4 Информационно-технологическое обеспечение образовательного процесса по дисциплины (модуля).....	22
5.4.1. Средства информационных технологий	22
5.4.2. Лицензионное и свободно распространяемое программное обеспечение, в том числе отечественного производства:	22
5.4.3. Информационные справочные системы и профессиональные базы данных	22
5.5. Материально-техническое обеспечение образовательного процесса по дисциплине (модулю).....	23
5.6. Образовательные технологии	23
ЛИСТ РЕГИСТРАЦИИ ИЗМЕНЕНИЙ	25

Рабочая программа дисциплины (модуля) «Адаптивные информационные технологии в профессиональной деятельности» разработана на основании федерального государственного образовательного стандарта высшего образования – *магистратуры* по направлению подготовки 44.04.02. «Психолого-педагогическое образование» (*магистратура*), утвержденного приказом Министерства образования и науки Российской Федерации от № 127 от 22.02.2018, учебного плана по основной профессиональной образовательной программе высшего образования - программы магистратуры по направлению подготовки 44.04.02. «Психолого-педагогическое образование» (далее ОПОП)

Рабочая программа дисциплины (модуля) «Адаптивные информационные технологии в профессиональной деятельности» разработана рабочей группой в составе: канд. пед. наук, доцент Крапивка С.В.

Рабочая программа дисциплины обсуждена и утверждена на заседании кафедры информационных технологий, искусственного интеллекта и общественно-социальных технологий цифрового общества факультета социальных и политических технологий. Протокол № 7 от «28» марта 2023 года.

Заведующий кафедрой
канд. пед. наук, доцент

(подпись)

С.В. Крапивка

Рабочая программа дисциплины (модуля) рецензирована и рекомендована к утверждению:

ФГБОУ ВО «Московский политехнический университет», НОЦ инфоконгнитивных технологий, доктор технических наук, профессор

(подпись)

Н.И. Гданский

канд. техн. наук, доцент кафедры информационных технологий, искусственного интеллекта и общественно-социальных технологий цифрового общества факультета политических и социальных технологий

(подпись)

В.Л. Симонов

РАЗДЕЛ 1. ПАСПОРТ РАБОЧЕЙ ПРОГРАММЫ ДИСЦИПЛИНЫ (МОДУЛЯ)

1.1 Цель и задачи дисциплины (модуля)

Цель дисциплины заключается в получении обучающимися инвалидами и лицами с ограниченными возможностями здоровья (далее – «ОВЗ») теоретических знаний и практических умений и навыков в области информационных технологий с последующим применением в профессиональной и научно-исследовательской деятельности.

Задачи дисциплины:

- формировать знание приемов использования компьютерной техники, оснащенной альтернативными устройствами ввода-вывода информации для работы с информацией в изучаемой предметной области профессиональных знаний;
- формировать умение поиска информации и преобразования ее в формат, наиболее подходящий для восприятия с учетом ограничений здоровья;
- формировать умение осуществлять выбор способа представления информации в соответствии с учебными и профессиональными задачами;
- формировать умение использовать альтернативные средства коммуникации в учебной и будущей профессиональной деятельности;
- формировать умение использовать специальные информационные и коммуникационные технологии в индивидуальной и коллективной будущей профессиональной деятельности, в организации и осуществлении научно-исследовательской деятельности.

1.2 Планируемые результаты обучения по дисциплине (модулю) в рамках планируемых результатов освоения основной профессиональной образовательной программы высшего образования – программы *магистратуры* соотнесенные с установленными индикаторами достижения компетенций

Процесс освоения дисциплины (модуля) направлен на формирование у обучающихся следующих компетенций: УК-1, УК-4.

В результате освоения дисциплины (модуля) обучающийся должен демонстрировать следующие результаты:

Категория компетенций (при наличии)	Код компетенции Формулировка компетенции	Код и наименование индикатора достижения компетенции	Результаты обучения
Системное и критическое мышление	УК-1. Способен осуществлять критический анализ проблемных ситуаций на основе системного подхода, вырабатывать стратегию действий	УК-1.1. Анализирует проблемную ситуацию как целостную систему, выявляя ее составляющие и связи между ними. УК-1.2 Разрабатывает варианты решения проблемной ситуации на основе критического анализа источников информации. УК-1.3. Вырабатывает стратегию действий для решения проблемной ситуации в виде последовательности шагов, планируя результат каждого из них.	Знает принципы хранения, передачи и обработки информации с привлечением адаптированных технических и программных средств Умеет выбирать и применять методы и средства адаптированных информационных технологий в профессиональной деятельности

Категория компетенций (при наличии)	Код компетенции Формулировка компетенции	Код и наименование индикатора достижения компетенции	Результаты обучения
			Владеет практическими навыками работы с информационными источниками, опыт научного поиска, создания научных текстов с применением адаптированных технических и программных средств
Коммуникация	УК-4. Способен применять современные коммуникативные технологии, в том числе на иностранном(ых) языке(ах), для академического и профессионального взаимодействия	УК-4.1. Составляет в соответствии с нормами государственного языка РФ и иностранного языка документы для академического и профессионального взаимодействия. УК-4.2. Представляет результаты академической и профессиональной деятельности на мероприятиях различного формата, включая международные УК-4.3. Принимает участие в академических и профессиональных дискуссиях, в том числе на иностранном(ых) языке(ах)	Знает состав и принципы использования современных адаптированных коммуникационных технологий Умеет применять адаптированные коммуникационные технологии в профессиональной деятельности Владеет практическими навыками работы со средствами адаптированных коммуникационных технологий, навыками коммуникации в профессиональной среде

РАЗДЕЛ 2. СТРУКТУРА И СОДЕРЖАНИЕ ДИСЦИПЛИНЫ (МОДУЛЯ)

2.1 Объем дисциплины (модуля), включая контактную работу обучающегося с педагогическими работниками и самостоятельную работу обучающегося

Общая трудоемкость дисциплины (модуля) составляет 2 зачетные единицы.

Заочная форма обучения

Вид учебной работы	Всего часов	Курс 1		Курс 2	
		Сессия 1-2	Сессия 3-4	Сессия 1-2	Сессия 3-4
Контактная работа обучающихся с	8	8			

педагогическими работниками					
Лекционные занятия	4	4			
<i>из них: в форме практической подготовки</i>	0	0			
Практические занятия	4	4			
<i>из них: в форме практической подготовки</i>	0	0			
Самостоятельная работа обучающихся	60	60			
Контроль промежуточной аттестации	4	4			
Форма промежуточной аттестации	зачет	зачет			
ОБЪЕМ ДИСЦИПЛИНЫ В ЧАСАХ	72	72			

2.2. Учебно-тематический план дисциплины (модуля)

Заочной формы обучения

Раздел, тема	Виды учебной работы, академических часов										
	Всего	Самостоятельная работа	Контактная работа обучающихся с педагогическими работниками								
			Всего	Лекционные занятия		Практические занятия		Лабораторные занятия			
					из них: в форме практической подготовки		из них: в форме практической подготовки		из них: в форме практической подготовки		
Модуль 1 (Курс 1 Сессии 1-2)											
Раздел 1. Технологии использования адаптированной компьютерной техники в процессах сбора, хранения и обработки информации	36	32	4	2		2					
Тема 1.1. Использование адаптированной компьютерной техники в процессах сбора, хранения информации	18	16	2	1		1					
Тема 1.2. Использование	18	16	2	1		1					

Раздел, тема	Виды учебной работы, академических часов									
	Всего	Самостоятельная работа	Контактная работа обучающихся с педагогическими работниками							
			Всего	Лекционные занятия <i>из них: в форме практической подготовки</i>	Практические занятия <i>из них: в форме практической подготовки</i>	Лабораторные занятия <i>из них: в форме практической подготовки</i>				
адаптированной компьютерной техники в процессах обработки информации										
Раздел 2. Использование информационных технологий в профессиональной и научно-исследовательской деятельности пользователями с ограниченными возможностями здоровья	32	28	4	2	2					
Тема 2.1. Использование информационных технологий в профессиональной деятельности пользователями с ОВЗ	16	14	2	1	1					
Тема 2.2. Использование информационных технологий в научно-исследовательской деятельности пользователями с ОВЗ	16	14	2	1	1					
Контроль промежуточной аттестации (час)	4									
<i>Форма промежуточной аттестации: зачет</i>	зачет									
Общий объем, часов	72	60	8	4	4					

2.3. Содержание дисциплины (модуля)

РАЗДЕЛ 1. Технологии использования адаптированной компьютерной техники в процессах сбора, хранения и обработки информации.

Перечень изучаемых элементов содержания

Современное состояние уровня и направлений развития технических и программных средств универсального и специального назначения. Тифлотехнические средства для студентов с нарушениями зрения. Тифлотехнические средства реабилитации. Приемы использования тифлотехнических средств реабилитации (для студентов с нарушениями зрения) в процессах сбора, хранения и обработки информации. Использование брайлевской техники, видеоувеличителей, программ синтезаторов речи, программ невидимого доступа к информации. Сурдотехнические средства для студентов с нарушениями слуха. Сурдотехнические средства реабилитации. Приемы использования сурдотехнических средств реабилитации (для студентов с нарушениями слуха) в процессах сбора, хранения и обработки информации. Использование индивидуальных слуховых аппаратов и звукоусиливающей аппаратуры.

Тема 1.1. Название темы Использование адаптированной компьютерной техники в процессах сбора, хранения информации

Перечень изучаемых элементов содержания

Современное состояние уровня и направлений развития технических и программных средств универсального и специального назначения. Тифлотехнические средства для студентов с нарушениями зрения. Приемы использования тифлотехнических средств реабилитации (для студентов с нарушениями зрения) в процессах сбора и хранения информации. Использование брайлевской техники, видеоувеличителей, программ синтезаторов речи, программ невидимого доступа к информации. Сурдотехнические средства для студентов с нарушениями слуха. Сурдотехнические средства реабилитации. Приемы использования сурдотехнических средств реабилитации (для студентов с нарушениями слуха) в процессах сбора и хранения информации.

Тема 1.2. Название темы Использование адаптированной компьютерной техники в процессах обработки информации

Перечень изучаемых элементов содержания

Тифлотехнические средства реабилитации. Приемы использования тифлотехнических средств реабилитации (для студентов с нарушениями зрения) в процессах обработки информации. Приемы использования сурдотехнических средств реабилитации (для студентов с нарушениями слуха) в процессах обработки информации. Использование индивидуальных слуховых аппаратов и звукоусиливающей аппаратуры

ЗАДАНИЯ К ПРАКТИЧЕСКИМ ЗАНЯТИЯМ РАЗДЕЛА 1

Тема практического занятия: Адаптированная компьютерная техника

Форма практического задания:; дискуссии; аналитическое задание, практическая работа.

Пример аналитического задания: провести анализ средств адаптации компьютерной техники (составить таблицу, построить диаграммы).

Пример практического задания: с помощью адаптированной компьютерной техники (по нозологиям) выполнить:

- а) поиск заданной информации в файловой системе и в сети Интернет;
- б) копирование, перемещение, удаление и восстановление файлов;
- в) копирование и вставку данных;
- г) ввод данных (текстовые и табличные данные), вывод данных на печать;
- д) настройку параметров операционной системы, прикладных программ (программ обработки текстовых и табличных данных, программ подготовки презентаций).

РУБЕЖНЫЙ КОНТРОЛЬ К РАЗДЕЛУ 1

форма рубежного контроля – защита реферата

Темы рефератов:

1. Адаптированные средства для пользователей компьютера с нарушением зрения.
2. Адаптированные средства для пользователей компьютера с нарушением слуха.
3. Адаптированные средства для пользователей компьютера с нарушением зрения и слуха.
4. Адаптированные средства для пользователей компьютера с нарушениями опорно-двигательного аппарата.
5. Универсальные адаптированные средства.
6. Приёмы для адаптации текста в соответствии с особенностями и возможностями восприятия.
7. Адаптивные способы работы в текстовых процессорах.
8. Адаптивные способы работы в табличных процессорах.
9. Адаптивные возможности программ создания презентаций.
10. Адаптивные возможности обработки графической информации.

РАЗДЕЛ 2. Использование информационных технологий в профессиональной и научно-исследовательской деятельности пользователями с ограниченными возможностями здоровья.

Перечень изучаемых элементов содержания

Специальные возможности операционных систем для пользователей с ограниченными возможностями. Ассистивные технологии в профессиональной и научно-исследовательской деятельности: программы распознавания речи, фильтры клавиатуры, сенсорные экраны, эргономичные клавиатуры и мыши, джойстики, трекболы, программы экранной клавиатуры.

Информационные технологии обработки текстовых данных в профессиональной и научно-исследовательской деятельности.

Информационные технологии обработки табличных данных в профессиональной и научно-исследовательской деятельности. Средства анализа и визуализации данных.

Информационные технологии подготовки презентаций по результатам профессиональной и научно-исследовательской деятельности.

Информационные технологии работы в библиографических и реферативных базах данных.

Тема 2.1. Название темы Использование информационных технологий в профессиональной деятельности пользователями с ОВЗ

Перечень изучаемых элементов содержания

Специальные возможности операционных систем для пользователей с ограниченными возможностями здоровья. Ассистивные технологии в профессиональной деятельности: программы распознавания речи, фильтры клавиатуры, сенсорные экраны, эргономичные клавиатуры и мыши, джойстики, трекболы, программы экранной клавиатуры.

Информационные технологии обработки текстовых данных в профессиональной деятельности.

Информационные технологии обработки табличных данных в профессиональной деятельности. Средства анализа и визуализации данных.

Информационные технологии подготовки презентаций по результатам профессиональной и деятельности.

Тема 2.2. Название темы Использование информационных технологий в научно-исследовательской деятельности пользователями с ОВЗ

Перечень изучаемых элементов содержания

Ассистивные технологии в научно-исследовательской деятельности.

Информационные технологии обработки текстовых данных в научно-исследовательской деятельности.

Информационные технологии обработки табличных данных в научно-исследовательской деятельности. Средства анализа и визуализации экспериментальных данных.

Информационные технологии подготовки презентаций по научно-исследовательской деятельности.

Информационные технологии работы в библиографических и реферативных базах данных.

ЗАДАНИЯ К ПРАКТИЧЕСКИМ ЗАНЯТИЯМ РАЗДЕЛА 2

Тема практического занятия: Использование информационных технологий в профессиональной и научно-исследовательской деятельности пользователями с ограниченными возможностями здоровья.

Форма практического задания: дискуссии; аналитическое задание, практическая работа.

Пример аналитического задания: провести анализ использования информационных технологий в профессиональной и научно-исследовательской деятельности пользователями с ограниченными возможностями здоровья.

Примеры практических заданий:

1. Задачи на обработку текстовых данных по предметной области, связанной с профессиональной деятельностью, с применением адаптированных средств.

2. Задачи на обработку табличных данных по предметной области, связанной с профессиональной деятельностью, с применением адаптированных средств.

3. Задачи по практической работе с библиографическими и реферативными базами данных.

РУБЕЖНЫЙ КОНТРОЛЬ К РАЗДЕЛУ 2

форма рубежного контроля – защита реферата

Темы рефератов:

1. Специальные возможности и операционных систем семейства Windows.
2. Ассистивные технологии операционных систем семейства Windows.
3. Специальные возможности операционных систем семейства Linux.
4. Ассистивные технологии операционных систем семейства Linux.
5. Специальные возможности операционных систем семейства MacOS.
6. Ассистивные технологии операционных систем семейства MacOS.
7. Специальные возможности и мобильных операционных систем
8. Ассистивные технологии мобильных операционных систем.
9. Технологии работы с реферативными базами данных.
10. Ассистивные технологии работы с реферативными базами данных.

РАЗДЕЛ 3. УЧЕБНО-МЕТОДИЧЕСКОЕ ОБЕСПЕЧЕНИЕ САМОСТОЯТЕЛЬНОЙ РАБОТЫ ОБУЧАЮЩИХСЯ ПО ДИСЦИПЛИНЕ (МОДУЛЮ)

3.1. Виды самостоятельной работы обучающихся по дисциплине (модулю)

Заочной формы обучения

Раздел, тема	Количество часов	Вид самостоятельной работы
Модуль 1. курс 1 сессии 1-2		
Раздел 1. Технологии использования адаптированной компьютерной техники в процессах сбора, хранения и обработки информации Тема 1.1. Использование адаптированной компьютерной техники в процессах сбора, хранения информации Тема 1.2. Использование адаптированной компьютерной техники в процессах обработки информации	14	Подготовка реферата
	18	Самостоятельное изучение материала раздела/темы
Раздел 2. Использование информационных технологий в профессиональной и научно-исследовательской деятельности пользователями с ограниченными возможностями здоровья Тема 2.1. Использование информационных технологий в профессиональной деятельности пользователями с ОВЗ Тема 2.2. Использование информационных технологий в научно-исследовательской деятельности пользователями с ОВЗ	12	Подготовка реферата
	16	Самостоятельное изучение материала раздела/темы
Общий объем по модулю/семестру, часов	60	
Общий объем по дисциплине (модулю), часов	60	

3.2. Задания для самостоятельной работы

Задания для самостоятельной работы к Разделу 1

Вопросы для самостоятельной работы к Разделу 1

1. 1. Компьютерная техника, оснащенная альтернативными устройствами ввода-вывода информации для студентов с нарушениями опорно-двигательного аппарата.
2. Приемы использования компьютерной техники, оснащенной альтернативными устройствами ввода-вывода информации (для студентов с нарушениями опорно-двигательного аппарата).
3. Альтернативные клавиатуры, электронные указывающие устройства.

Перечень тем рефератов к Разделу 1:

1. Адаптированные средства для пользователей компьютера с нарушением зрения.
2. Адаптированные средства для пользователей компьютера с нарушением слуха.
3. Адаптированные средства для пользователей компьютера с нарушением зрения и слуха.

4. Адаптированные средства для пользователей компьютера с нарушениями опорно-двигательного аппарата.
5. Универсальные адаптированные средства.
6. Приёмы для адаптации текста в соответствии с особенностями и возможностями восприятия.
7. Адаптивные способы работы в текстовых процессорах.
8. Адаптивные способы работы в табличных процессорах.
9. Адаптивные возможности программ создания презентаций.
10. Адаптивные возможности обработки графической информации.

Литература для самостоятельного изучения к Разделу 1.

Основная литература

1. Гаврилов, М. В. Информатика и информационные технологии : учебник для вузов / М. В. Гаврилов, В. А. Климов. — 5-е изд., перераб. и доп. — Москва : Издательство Юрайт, 2023. — 355 с. — (Высшее образование). — ISBN 978-5-534-15819-9. — Текст : электронный // Образовательная платформа Юрайт [сайт]. — URL: <https://www.biblio-online.ru/bcode/509820> (дата обращения: 30.03.2023).

2. Фуряева, Т. В. Социализация и социальная адаптация лиц с инвалидностью : учебное пособие для вузов / Т. В. Фуряева. — 2-е изд., перераб. и доп. — Москва : Издательство Юрайт, 2023. — 189 с. — (Высшее образование). — ISBN 978-5-534-08278-4. — Текст : электронный // Образовательная платформа Юрайт [сайт]. — URL: <https://urait.ru/bcode/515520> (дата обращения: 29.03.2023).

Дополнительная литература

1. Трофимов, В. В. Информационные технологии в 2 т. Том 1 : учебник для вузов / В. В. Трофимов. — Москва : Издательство Юрайт, 2023. — 238 с. — (Высшее образование). — ISBN 978-5-534-01935-3. — Текст : электронный // Образовательная платформа Юрайт [сайт]. — URL: <https://urait.ru/bcode/512725> (дата обращения: 29.03.2023).

2. Трофимов, В. В. Информационные технологии в 2 т. Том 2 : учебник для вузов / В. В. Трофимов. — Москва : Издательство Юрайт, 2023. — 390 с. — (Высшее образование). — ISBN 978-5-534-01937-7. — Текст : электронный // Образовательная платформа Юрайт [сайт]. — URL: <https://www.biblio-online.ru/bcode/512726> (дата обращения: 30.03.2023).

3. Михальчи, Е. В. Инклюзивное образование : учебник и практикум для вузов / Е. В. Михальчи. — Москва : Издательство Юрайт, 2023. — 177 с. — (Высшее образование). — ISBN 978-5-534-04943-5. — Текст : электронный // Образовательная платформа Юрайт [сайт]. — URL: <https://urait.ru/bcode/515308> (дата обращения: 29.03.2023).

Задания для самостоятельной работы к Разделу 2

Вопросы для самостоятельной работы к Разделу 2

1. Средства автоматизации работы с текстовыми данными.
2. Совместная работа с текстовыми документами.
3. Защита текстовых документов.
4. Средства анализа больших данных.
5. Автоматизация работы с электронными таблицами.
6. Совместная работа с табличными документами.
7. Защита табличных документов.
8. Сравнительная характеристика текстовых процессоров.
9. Сравнительная характеристика табличных процессоров.
10. Работа с наукометрическими показателями в реферативных базах данных.

Перечень тем рефератов к Разделу 2:

1. Специальные возможности и операционных систем семейства Windows.

2. Ассистивные технологии операционных систем семейства Windows.
3. Специальные возможности операционных систем семейства Linux.
4. Ассистивные технологии операционных систем семейства Linux.
5. Специальные возможности операционных систем семейства MacOS.
6. Ассистивные технологии операционных систем семейства MacOS.
7. Специальные возможности и мобильных операционных систем
8. Ассистивные технологии мобильных операционных систем.
9. Технологии работы с реферативными базами данных.
10. Ассистивные технологии работы с реферативными базами данных.

Литература для самостоятельного изучения к Разделу 2.

Основная литература

1. Гаврилов, М. В. Информатика и информационные технологии : учебник для вузов / М. В. Гаврилов, В. А. Климов. — 5-е изд., перераб. и доп. — Москва : Издательство Юрайт, 2023. — 355 с. — (Высшее образование). — ISBN 978-5-534-15819-9. — Текст : электронный // Образовательная платформа Юрайт [сайт]. — URL: <https://www.biblio-online.ru/bcode/509820> (дата обращения: 30.03.2023).
2. Фуряева, Т. В. Социализация и социальная адаптация лиц с инвалидностью : учебное пособие для вузов / Т. В. Фуряева. — 2-е изд., перераб. и доп. — Москва : Издательство Юрайт, 2023. — 189 с. — (Высшее образование). — ISBN 978-5-534-08278-4. — Текст : электронный // Образовательная платформа Юрайт [сайт]. — URL: <https://urait.ru/bcode/515520> (дата обращения: 29.03.2023).

Дополнительная литература

1. Трофимов, В. В. Информационные технологии в 2 т. Том 1 : учебник для вузов / В. В. Трофимов. — Москва : Издательство Юрайт, 2023. — 238 с. — (Высшее образование). — ISBN 978-5-534-01935-3. — Текст : электронный // Образовательная платформа Юрайт [сайт]. — URL: <https://urait.ru/bcode/512725> (дата обращения: 29.03.2023).
2. Трофимов, В. В. Информационные технологии в 2 т. Том 2 : учебник для вузов / В. В. Трофимов. — Москва : Издательство Юрайт, 2023. — 390 с. — (Высшее образование). — ISBN 978-5-534-01937-7. — Текст : электронный // Образовательная платформа Юрайт [сайт]. — URL: <https://www.biblio-online.ru/bcode/512726> (дата обращения: 30.03.2023).
3. Михальчи, Е. В. Инклюзивное образование : учебник и практикум для вузов / Е. В. Михальчи. — Москва : Издательство Юрайт, 2023. — 177 с. — (Высшее образование). — ISBN 978-5-534-04943-5. — Текст : электронный // Образовательная платформа Юрайт [сайт]. — URL: <https://urait.ru/bcode/515308> (дата обращения: 29.03.2023).

3.3. Методические указания к самостоятельной работе по дисциплине (модулю)

Освоение слушателями программы предполагает изучение материалов дисциплин (модулей) в ходе самостоятельной работы.

Для успешного освоения дисциплины (модуля) и достижения поставленных целей необходимо внимательно ознакомиться с рабочей программой дисциплины (модуля), доступной в электронной информационно-образовательной среде РГСУ.

Следует обратить внимание на списки основной и дополнительной литературы, на предлагаемые преподавателем ресурсы информационно-телекоммуникационной сети Интернет. Эта информация необходима для самостоятельной работы обучающегося.

Для более углубленного изучения темы задания для самостоятельной работы рекомендуется выполнять параллельно с изучением данной темы. При выполнении заданий по возможности используйте наглядное представление материала.

Самостоятельная работа включает разнообразный комплекс видов и форм работы обучающихся.

Написание реферата (доклада).

Требования к структуре реферата (доклада):

Работа должна содержать систематизацию и краткое изложение материала из не менее 5-и литературных источников (монографий, научных статей и докладов) по выбранной теме.

Основные требования к оформлению:

Структура доклада (реферата): 1) титульный лист; 2) содержание (в нем последовательно указываются названия пунктов доклада (реферата), указываются страницы, с которых начинается каждый пункт); 3) введение (формулируется суть исследуемой проблемы, обосновывается выбор темы, определяются ее значимость и актуальность, указываются цель и задачи доклада (реферата), дается характеристика используемой литературы); 4) основная часть (каждый раздел ее доказательно раскрывает исследуемый вопрос); 5) выводы и заключение (подводятся итоги или делается обобщенный вывод по теме доклада (реферата)); 6) литература.

Доклад (реферат) оформляется на одной стороне листа белой бумаги формата А4 (210x297 мм). Интервал межстрочный -полуторный. Цвет шрифта - черный. Гарнитура шрифта основного текста - «Times New Roman» или аналогичная. Кегль (размер) от 12 до 14 пунктов. Размеры полей страницы (не менее): правое 10 мм, верхнее – 15 мм, нижнее – 20 мм, левое - 25 мм. Формат абзаца: полное выравнивание («по ширине»). Отступ красной строки одинаковый по всему тексту – 15 мм. Страницы должны быть пронумерованы с учётом титульного листа (на титульном листе номер страницы не ставится). В работах используются цитаты, статистические материалы. Эти данные оформляются в виде сносок (ссылок и примечаний). Внутритекстовые, подстрочные и затекстовые библиографические ссылки должны оформляться в соответствии с ГОСТ Р 7.0.5-2008 «Библиографическая ссылка». Общие требования и правила составления».

Реферат (доклад) сдается в бумажном и электронном виде (10 - 20 печатных страниц).

При проверке реферата (доклада) на антиплагиат - www.antiplagiat.ru - (более 50% заимствований) работа не принимается.

РАЗДЕЛ 4. ОЦЕНОЧНЫЕ МАТЕРИАЛЫ ПО ДИСЦИПЛИНЕ (МОДУЛЮ)

4.1. Форма промежуточной аттестации обучающегося по дисциплине (модулю)

Контрольным мероприятием промежуточной аттестации обучающихся по дисциплине (модулю) является **дифференцированный зачет**, который проводится в **устной** форме.

4.2. Оценочные материалы, определяющие процедуры оценивания знаний, умений, навыков и (или) опыта деятельности, характеризующих этапы формирования компетенций

4.2.1. Организационные основы применения балльно-рейтинговой системы оценки успеваемости обучающихся по дисциплине (модулю)

Оценка качества освоения обучающимися дисциплины (модуля) реализуется в формате балльно-рейтинговой системы оценки успеваемости обучающихся (БРСО).

БРСО в ходе текущего контроля успеваемости и промежуточной аттестации осуществляется по 100-балльной шкале.

Академический рейтинг обучающегося по дисциплине (модулю) складывается из результатов:

- текущего контроля успеваемости (максимальный текущий рейтинг обучающегося 80 рейтинговых баллов);
- промежуточной аттестации (максимальный рубежный рейтинг обучающегося 20 рейтинговых баллов).

Условия оценки освоения обучающимся дисциплины (модуля) в формате БРСО доводятся преподавателем до сведения обучающихся на первом учебном занятии, а также размещены в свободном доступе в электронной информационно-образовательной среде Университета.

4.2.2. Проведение текущего контроля успеваемости обучающихся по дисциплине (модулю) в соответствии с балльно-рейтинговой системой оценки успеваемости обучающегося

В течение учебного семестра до промежуточной аттестации на основании утвержденной рабочей программы дисциплины (модуля) формируется текущий рейтинг обучающегося. Текущий рейтинг обучающегося складывается как сумма рейтинговых баллов, полученных им в течение учебного семестра по всем видам учебных занятий по дисциплине (модулю).

В процессе текущего контроля оцениваются следующие действия обучающегося, направленные на освоение компетенций в рамках изучения учебной дисциплины:

- академическая активность (посещаемость учебных занятий, самостоятельное изучение содержания учебной дисциплины в электронной информационно-образовательной среде, соблюдение сроков сдачи практических заданий и текущих контрольных мероприятий и др.);
- выполнение и сдача текущих и итогового практических заданий (рефераты, практические и аналитические задания).
- прохождение рубежей текущего контроля, включая соблюдение графика их прохождения в электронной информационно-образовательной среде.

Для планирования расчета текущего рейтинга обучающегося используются следующие пропорции:

Вид учебного действия	Максимальная рейтинговая оценка, баллов
академическая активность	10
практические задания	40
<i>из них: текущие практические задания</i>	20
<i>итоговое практическое задание</i>	20
рубежи текущего контроля	30
<i>ИТОГО:</i>	80

В течение учебного семестра по дисциплине (модулю) обучающимся должен быть накоплен текущий рейтинг не менее 52 рейтинговых баллов (65% от максимального значения текущего рейтинга).

Необходимыми условиями допуска обучающегося к промежуточной аттестации по дисциплине являются положительное прохождение обучающимся не менее 65% рубежей текущего контроля с накоплением не менее 65% максимального рейтингового балла за каждый рубеж текущего контроля и положительное выполнение итогового практического задания с накоплением не менее 65% максимального рейтингового балла, установленного за итоговое практическое задание.

Невыполнение вышеуказанных условий является текущей академической задолженностью, которая должна быть ликвидирована обучающимся до контрольного мероприятия промежуточной аттестации.

Сведения о наличии у обучающихся текущей академической задолженности, сроках и порядке добора рейтинговых баллов для её ликвидации доводятся до обучающихся педагогическим работником.

В случае неликвидации текущей академической задолженности, педагогический работник обязан во время контрольного мероприятия промежуточной аттестации поставить обучающемуся 0 рейтинговых баллов. В этом случае ликвидация текущей академической задолженности возможна в периоды проведения повторной промежуточной аттестации.

4.2.3. Проведение промежуточной аттестации обучающихся по дисциплине (модулю) в соответствии с балльно-рейтинговой системой оценки успеваемости обучающегося

Промежуточная аттестация по дисциплине (модулю) проводится в соответствии с Положением о промежуточной аттестации обучающихся по основным профессиональным образовательным программам в Российском государственном социальном университете и Положением о балльно-рейтинговой системе оценки успеваемости обучающихся по основным профессиональным образовательным программам в Российском государственном социальном университете в действующей редакции.

На промежуточную аттестацию отводится 20 рейтинговых баллов.

Ответы обучающегося на контрольном мероприятии промежуточной аттестации оцениваются педагогическим работником по 20 - балльной шкале, а итоговая оценка по дисциплине (модулю) выставляется по пятибалльной системе для дифференцированного зачета.

Критерии выставления оценки определяются Положением о балльно-рейтинговой системе оценки успеваемости обучающихся по основным профессиональным образовательным программам высшего образования - программам бакалавриата, программам специалитета, программам магистратуры в Российском государственном социальном университете.

В процессе определения рубежного рейтинга обучающегося используется следующая шкала:

Рубежный рейтинг	Критерии оценки освоения обучающимся учебной дисциплины в ходе контрольных мероприятий промежуточной аттестации
19-20 рейтинговых баллов	обучающийся глубоко и прочно усвоил программный материал, исчерпывающе, последовательно, грамотно и логически стройно его излагает, тесно увязывает с задачами и будущей деятельностью, не затрудняется с ответом при видоизменении задания, свободно справляется с задачами и практическими заданиями, правильно обосновывает принятые решения, умеет самостоятельно обобщать и излагать материал, не допуская ошибок
16-18 рейтинговых баллов	обучающийся твердо знает программный материал, грамотно и по существу излагает его, не допуская существенных неточностей в ответе на вопрос, может правильно применять теоретические положения и владеет необходимыми умениями и навыками при выполнении практических заданий
13-15 рейтинговых баллов	обучающийся освоил основной материал, но не знает отдельных деталей, допускает неточности, недостаточно правильные формулировки, нарушает последовательность в изложении программного материала и испытывает затруднения в выполнении практических заданий
1-12 рейтинговых баллов	обучающийся не знает значительной части программного материала, допускает существенные ошибки, с большими затруднениями выполняет практические задания
0 рейтинговых баллов	не аттестован

4.3. Перечень заданий для проведения текущей и промежуточной оценки знаний, умений, навыков и (или) опыта деятельности, характеризующих этапы формирования компетенций

4.3.1. Оценочные материалы для проведения текущей аттестации и рубежного контроля, обучающихся по дисциплине (модулю)

Перечень вопросов рубежного контроля и текущей аттестации

№ п/п	Контролируемые разделы (темы), дисциплины	Код контролируемой компетенций	Форма рубежного контроля	Вопросы/задания рубежного контроля
1	Раздел -1 «Технологии использования адаптированной компьютерной техники в процессах сбора, хранения и обработки информации»	УК-1	защита реферата	<p>1. Адаптированные средства для пользователей компьютера с нарушением зрения.</p> <p>2. Адаптированные средства для пользователей компьютера с нарушением слуха.</p> <p>3. Адаптированные средства для пользователей компьютера с нарушением зрения и слуха.</p> <p>4. Адаптированные средства для пользователей компьютера с нарушениями опорно-двигательного аппарата.</p> <p>5. Универсальные адаптированные средства.</p> <p>6. Приёмы для адаптации текста в соответствии с особенностями и возможностями восприятия.</p> <p>7. Адаптивные способы работы в текстовых процессорах.</p> <p>8. Адаптивные способы работы в табличных процессорах.</p> <p>9. Адаптивные возможности программ создания презентаций.</p> <p>10. Адаптивные возможности обработки графической информации.</p>
2.	Раздел -2 «Использование информационных технологий в профессиональной и научно-исследовательской деятельности	УК-4	защита реферата	<p>1. Специальные возможности и операционных систем семейства Windows.</p> <p>2. Ассистивные технологии операционных систем семейства Windows.</p> <p>3. Специальные возможности операционных систем семейства Linux.</p> <p>4. Ассистивные технологии</p>

	пользователями с ограниченными возможностями здоровья»		<p>операционных систем семейства Linux.</p> <p>5. Специальные возможности операционных систем семейства MacOS.</p> <p>6. Ассистивные технологии операционных систем семейства MacOS.</p> <p>7. Специальные возможности и мобильных операционных систем</p> <p>8. Ассистивные технологии мобильных операционных систем.</p> <p>9. Технологии работы с реферативными базами данных.</p> <p>10. Ассистивные технологии работы с реферативными базами данных.</p>
--	--	--	---

4.3.2. Оценочные материалы для проведения промежуточной аттестации обучающихся по дисциплине (модулю)

Вопросы/задания для проведения промежуточной аттестации обучающихся по дисциплине (модулю)

Коды контролируемой компетенций	Вопросы /задания
УК-1	<p style="text-align: center;">Теоретический блок вопросов</p> <ol style="list-style-type: none"> 1. Современное состояние уровня и направлений развития технических и программных средств универсального и специального назначения. 2. Тифлотехнические средства для студентов с нарушениями зрения. 3. Тифлотехнические средства реабилитации. 4. Приемы использования тифлотехнических средств реабилитации. 5. Использование брайлевской техники, видеоувеличителей, программ синтезаторов речи, программ не визуального доступа к информации. 6. Сурдотехнические средства для студентов с нарушениями слуха. 7. Сурдотехнические средства реабилитации. 8. Приемы использования сурдотехнических средств

Коды контролируемой компетенций	Вопросы /задания
	<p>реабилитации.</p> <p>9. Адаптированные средства для пользователей компьютера с нарушениями опорно-двигательного аппарата.</p> <p>10. Специальные возможности операционных систем для пользователей с ограниченными возможностями.</p> <p>11. Ассистивные технологии в профессиональной и научно-исследовательской деятельности: программы распознавания речи, фильтры клавиатуры, сенсорные экраны, эргономичные клавиатуры и мыши, джойстики, трекболы, программы экранной клавиатуры.</p>
УК-4	<p>12. Информационные технологии обработки текстовых данных в профессиональной и научно-исследовательской деятельности.</p> <p>13. Средства автоматизации работы с тестовыми данными.</p> <p>14. Информационные технологии обработки табличных данных в профессиональной и научно-исследовательской деятельности.</p> <p>15. Средства анализа и визуализации данных.</p> <p>16. Средства анализа больших данных.</p> <p>17. Автоматизация работы с электронными таблицами.</p> <p>18. Информационные технологии подготовки презентаций по результатам профессиональной и научно-исследовательской деятельности.</p> <p>19. Информационные технологии работы в библиографических и реферативных базах данных.</p> <p>20. Работа с наукометрическими показателями в реферативных базах данных.</p>
УК-1	<p style="text-align: center;">Практические задания</p> <p>1. С помощью адаптированной компьютерной техники (по нозологиям) выполнить поиск заданной информации в файловой системе и в сети Интернет, копирование, перемещение, удаление и восстановление файлов, копирование и вставку данных. ввод данных (текстовые и табличные данные), вывод данных на</p>

Коды контролируемой компетенций	Вопросы /задания
	<p>печать, настройку параметров операционной системы, прикладных программ (программ обработки текстовых и табличных данных, программ подготовки презентаций).</p> <p>2. Задачи на обработку текстовых данных по предметной области, связанной с профессиональной деятельностью, с применением адаптированных средств.</p>
УК-4	<p>3. Задачи на обработку табличных данных по предметной области, связанной с профессиональной деятельностью, с применением адаптированных средств.</p> <p>4. Задачи по практической работе с библиографическими и реферативными базами</p>

РАЗДЕЛ 5. УСЛОВИЯ РЕАЛИЗАЦИИ ДИСЦИПЛИНЫ (МОДУЛЯ)

5.1. Перечень основной и дополнительной учебной литературы для освоения дисциплины (модуля)

5.1.1. Основная литература

1. Гаврилов, М. В. Информатика и информационные технологии : учебник для вузов / М. В. Гаврилов, В. А. Климов. — 5-е изд., перераб. и доп. — Москва : Издательство Юрайт, 2023. — 355 с. — (Высшее образование). — ISBN 978-5-534-15819-9. — Текст : электронный // Образовательная платформа Юрайт [сайт]. — URL: <https://urait.ru/bcode/509820> (дата обращения: 30.03.2023).

2. Фуряева, Т. В. Социализация и социальная адаптация лиц с инвалидностью : учебное пособие для вузов / Т. В. Фуряева. — 2-е изд., перераб. и доп. — Москва : Издательство Юрайт, 2023. — 189 с. — (Высшее образование). — ISBN 978-5-534-08278-4. — Текст : электронный // Образовательная платформа Юрайт [сайт]. — URL: <https://urait.ru/bcode/515520> (дата обращения: 29.03.2023).

5.1.2. Дополнительная литература

1. Трофимов, В. В. Информационные технологии в 2 т. Том 1 : учебник для вузов / В. В. Трофимов. — Москва : Издательство Юрайт, 2023. — 238 с. — (Высшее образование). — ISBN 978-5-534-01935-3. — Текст : электронный // Образовательная платформа Юрайт [сайт]. — URL: <https://urait.ru/bcode/512725> (дата обращения: 29.03.2023).

2. Трофимов, В. В. Информационные технологии в 2 т. Том 2 : учебник для вузов / В. В. Трофимов. — Москва : Издательство Юрайт, 2023. — 390 с. — (Высшее образование). — ISBN 978-5-534-01937-7. — Текст : электронный // Образовательная платформа Юрайт [сайт]. — URL: <https://www.biblio-online.ru/bcode/512726> (дата обращения: 30.03.2023).

3. Михальчи, Е. В. Инклюзивное образование : учебник и практикум для вузов / Е. В. Михальчи. — Москва : Издательство Юрайт, 2023. — 177 с. — (Высшее образование). —

5.2 Перечень ресурсов информационно-коммуникационной сети «Интернет», необходимых для освоения дисциплины (модуля)

№ №	Название электронного ресурса	Описание электронного ресурса	Используемый для работы адрес
1.	ЭБС «Университетская библиотека онлайн»	Электронная библиотека, обеспечивающая доступ высших и средних учебных заведений, публичных библиотек и корпоративных пользователей к наиболее востребованным материалам по всем отраслям знаний от ведущих российских издательств	http://biblioclub.ru/
2.	Научная электронная библиотека eLIBRARY.ru	Крупнейший российский информационно-аналитический портал в области науки, технологии, медицины и образования, содержащий рефераты и полные тексты более 34 млн научных публикаций и патентов	http://elibrary.ru/
3.	Образовательная платформа Юрайт	Электронно-библиотечная система для ВУЗов, ССУЗов, обеспечивающая доступ к учебникам, учебной и методической литературе по различным дисциплинам.	https://urait.ru/
4.	База данных "EastView"	Полнотекстовая база данных периодических изданий	https://dlib.eastview.com
5.	Электронная библиотека "Grebennikon"	Библиотека предоставляет доступ более чем к 30 журналам, выпускаемых Издательским домом "Гребенников".	https://grebennikon.ru/

5.3 Методические указания для обучающихся по освоению дисциплины (модуля)

Освоение обучающимся дисциплины (модуля) предполагает изучение материалов дисциплины (модуля) на аудиторных занятиях и в ходе самостоятельной работы. Аудиторные занятия проходят в форме лекций, семинаров/практических занятий.

При подготовке к аудиторным занятиям необходимо помнить особенности каждой формы его проведения.

Подготовка к учебному занятию лекционного типа заключается в следующем.

С целью обеспечения успешного обучения обучающийся должен готовиться к лекции, поскольку она является важнейшей формой организации учебного процесса, поскольку:

- знакомит с новым учебным материалом;
- разъясняет учебные элементы, трудные для понимания;
- систематизирует учебный материал;
- ориентирует в учебном процессе.

С этой целью:

- внимательно прочитайте материал предыдущей лекции;
- ознакомьтесь с учебным материалом по учебнику и учебным пособиям с темой прочитанной лекции;
- внесите дополнения к полученным ранее знаниям по теме лекции на полях лекционной тетради;
- запишите возможные вопросы, которые вы зададите лектору на лекции по материалу изученной лекции;

- постарайтесь уяснить место изучаемой темы в своей подготовке;
- узнайте тему предстоящей лекции (по тематическому плану, по информации лектора) и запишите информацию, которой вы владеете по данному вопросу.

Подготовка к занятию семинарского типа

При подготовке и работе во время занятий семинарского типа следует обратить внимание на следующие моменты: на процесс предварительной подготовки, на работу во время занятия, обработку полученных результатов, исправление полученных замечаний.

Предварительная подготовка к учебному занятию семинарского типа заключается в изучении теоретического материала в отведенное для самостоятельной работы время, ознакомление с инструктивными материалами с целью осознания задач практического занятия.

Работа во время проведения учебного занятия семинарского типа включает:

- консультирование студентов преподавателями и вспомогательным персоналом с целью предоставления исчерпывающей информации, необходимой для самостоятельного выполнения предложенных преподавателем задач.
- самостоятельное выполнение заданий согласно обозначенной учебной программой тематики.

Главным результатом в данном случае служит получение положительной оценки по каждому практическому занятию. Это является необходимым условием при проведении рубежного контроля и допуска к зачету.

Информационно-технологическое обеспечение образовательного процесса по дисциплины (модуля)

5.4.1. Средства информационных технологий

1. Персональные компьютеры;
2. Средства доступа в Интернет;
3. Проектор;
4. Адаптационные средства.

5.4.2. Лицензионное и свободно распространяемое программное обеспечение, в том числе отечественного производства:

1. Операционная система: Astra Linux SE
2. Пакет офисных программ: LibreOffice
3. Справочная система Консультант+
4. Okular или Acrobat Reader DC
5. Ark или 7-zip
6. User Gate
7. TrueConf (client)

5.4.3. Информационные справочные системы и профессиональные базы данных

№ №	Название электронного ресурса	Описание электронного ресурса	Используемый для работы адрес
1.	ЭБС «Университетская библиотека онлайн»	Электронная библиотека, обеспечивающая доступ высших и средних учебных заведений, публичных библиотек и корпоративных	http://biblioclub.ru/

		пользователей к наиболее востребованным материалам по всем отраслям знаний от ведущих российских издательств	
2.	Научная электронная библиотека eLIBRARY.ru	Крупнейший российский информационно-аналитический портал в области науки, технологии, медицины и образования, содержащий рефераты и полные тексты более 34 млн научных публикаций и патентов	http://elibrary.ru/
3.	Образовательная платформа Юрайт	Электронно-библиотечная система для ВУЗов, ССУЗов, обеспечивающая доступ к учебникам, учебной и методической литературе по различным дисциплинам.	https://urait.ru/
4.	База данных "EastView"	Полнотекстовая база данных периодических изданий	https://dlib.eastview.com
5.	Электронная библиотека "Grebennikon"	Библиотека предоставляет доступ более чем к 30 журналам, выпускаемых Издательским домом "Гребенников".	https://grebennikon.ru/

5.5. Материально-техническое обеспечение образовательного процесса по дисциплине (модулю)

Для изучения дисциплины используются:

Учебная аудитория для занятий лекционного типа оснащена специализированной мебелью (стол для преподавателя, парты, стулья, доска для написания мелом); техническими средствами обучения (видеопроjectionное оборудование, средства звуковоспроизведения, экран и имеющие выход в сеть Интернет),

Учебная аудитория для занятий семинарского типа: оснащена специализированной мебелью (стол для преподавателя, парты, стулья, доска для написания мелом); техническими средствами обучения (видеопроjectionное оборудование, средства звуковоспроизведения, экран и имеющие выход в сеть Интернет, адаптационными средствами).

Помещения для самостоятельной работы обучающихся: оснащены специализированной мебелью (парты, стулья) техническими средствами обучения (персональные компьютеры с доступом в сеть Интернет и обеспечением доступа в электронно-информационную среду университета, программным обеспечением, адаптационными средствами).

5.6. Образовательные технологии

При реализации дисциплины применяются различные образовательные технологии, в том числе технологии электронного обучения.

Освоение дисциплины предусматривает использование в учебном процессе активных и интерактивных форм проведения учебных занятий в форме деловых и ролевых игр, разбор конкретных ситуаций в сочетании с внеаудиторной работой с целью формирования и развития **профессиональных** навыков обучающихся.

При освоении дисциплины (модуля) предусмотрено применение электронного обучения и дистанционных образовательных технологий.

Учебные часы дисциплины (модуля) предусматривают классическую контактную работу преподавателя с обучающимся в аудитории и контактную работу посредством электронной информационно-образовательной среды в синхронном и асинхронном режиме (вне аудитории) посредством применения возможностей компьютерных технологий (электронная почта, электронный учебник, тестирование, вебинар, видеофильм, презентация, форум и др.).

В рамках дисциплины (модуля) предусмотрены встречи с руководителями и работниками организаций, деятельность которых связана с *направленностью* реализуемой основной профессиональной образовательной программы.

ЛИСТ РЕГИСТРАЦИИ ИЗМЕНЕНИЙ

№ п/п	Содержание изменения	Реквизиты документа об утверждении изменения	Дата введения изменения
1.			
2.			
3.			
4.			



Министерство науки и высшего образования Российской Федерации
Федеральное государственное бюджетное образовательное учреждение
высшего образования
«Российский государственный социальный университет»

УТВЕРЖДАЮ

Заведующий кафедрой

 В.В. Сазонова

15 марта 2023 г.

РАБОЧАЯ ПРОГРАММА ДИСЦИПЛИНЫ (МОДУЛЯ)

«РЕАЛИЗАЦИЯ ВОЗМОЖНОСТЕЙ В ИНКЛЮЗИВНОМ ОБЩЕСТВЕ»

Направление подготовки

«44.04.02 Психолого-педагогическое образование»

Направленность (профиль)

«Психолого-педагогическая экспертиза семьи и детства»

**ОБРАЗОВАТЕЛЬНАЯ ПРОГРАММА ВЫСШЕГО ОБРАЗОВАНИЯ - ПРОГРАММА
МАГИСТРАТУРЫ**

Форма обучения

заочная

Москва 2023

СОДЕРЖАНИЕ

РАЗДЕЛ 1. ПАСПОРТ РАБОЧЕЙ ПРОГРАММЫ ДИСЦИПЛИНЫ (МОДУЛЯ).....	4
1.1 Цель и задачи дисциплины (модуля).....	4
1.2 Планируемые результаты обучения по дисциплине (модулю) в рамках планируемых результатов освоения основной профессиональной образовательной программы высшего образования – программы магистратуры соотнесенные с установленными индикаторами достижения компетенций.	4
РАЗДЕЛ 2. СТРУКТУРА И СОДЕРЖАНИЕ ДИСЦИПЛИНЫ (МОДУЛЯ).....	8
2.1 Объем дисциплины (модуля), включая контактную работу обучающегося с педагогическими работниками и самостоятельную работу обучающегося.....	8
2.2. Учебно-тематический план дисциплины (модуля).....	8
2.3. Содержание дисциплины (модуля)	9
РАЗДЕЛ 3. УЧЕБНО-МЕТОДИЧЕСКОЕ ОБЕСПЕЧЕНИЕ САМОСТОЯТЕЛЬНОЙ РАБОТЫ ОБУЧАЮЩИХСЯ ПО ДИСЦИПЛИНЕ (МОДУЛЮ).....	13
3.1. Виды самостоятельной работы обучающихся по дисциплине (модулю).....	13
3.2. Задания для самостоятельной работы	13
3.3. Методические указания к самостоятельной работе по дисциплине (модулю).....	17
РАЗДЕЛ 4. ОЦЕНОЧНЫЕ МАТЕРИАЛЫ ПО ДИСЦИПЛИНЕ (МОДУЛЮ)	19
4.1. Форма промежуточной аттестации обучающегося по дисциплине (модулю).....	19
4.2. Оценочные материалы, определяющие процедуры оценивания знаний, умений, навыков и (или) опыта деятельности, характеризующих этапы формирования компетенций	19
4.3. Перечень заданий для проведения текущей и промежуточной оценки знаний, умений, навыков и (или) опыта деятельности, характеризующих этапы формирования компетенций..	23
РАЗДЕЛ 5. УСЛОВИЯ РЕАЛИЗАЦИИ ДИСЦИПЛИНЫ (МОДУЛЯ).....	32
5.1. Перечень основной и дополнительной учебной литературы для освоения дисциплины (модуля).....	32
5.2 Перечень ресурсов информационно-коммуникационной сети «Интернет», необходимых для освоения дисциплины (модуля)	32
5.3 Методические указания для обучающихся по освоению дисциплины (модуля)	33
5.4 Информационно-технологическое обеспечение образовательного процесса по дисциплины (модуля).....	34
5.5. Материально-техническое обеспечение образовательного процесса по дисциплине (модулю).....	35
5.6. Образовательные технологии	35
ЛИСТ РЕГИСТРАЦИИ ИЗМЕНЕНИЙ.....	36

Рабочая программа дисциплины (модуля) «Реализация возможностей в инклюзивном обществе» разработана на основании федерального государственного образовательного стандарта высшего образования – магистратуры по направлению подготовки 44.04.02. «Психолого-педагогическое образование» (магистратура), утвержденного приказом Министерства образования и науки Российской Федерации от № 127 от 22.02.2018, учебного плана по основной профессиональной образовательной программе высшего образования - программы магистратуры по направлению подготовки 44.04.02. «Психолого-педагогическое образование» (далее ОПОП)

Рабочая программа дисциплины (модуля) «Реализация возможностей в инклюзивном обществе» разработана рабочей группой в составе:

канд. пед. наук, доцента кафедры общественно-социальных институтов и социальной работы О.О. Афанасьевой; заведующего кафедрой инклюзивных социальных групп В.В. Сазоновой.

Рабочая программа дисциплины (модуля) обсуждена и утверждена на заседании Ученого совета факультета политических и социальных наук Протокол № 10 от «29» марта 2023 года.

Заведующий кафедрой
кандидат педагогических наук



В.В. Сазонова

(подпись)

Рабочая программа дисциплины (модуля) рекомендована к утверждению представителями организаций-работодателей:

Региональная благотворительная
общественная организация «Центр
лечебной педагогики»



И.С. Двукраева

(подпись)

ГБОУ Школа 2031, учитель-дефектолог и
куратор службы психолого-
педагогического сопровождения



О.Б. Дудко

(подпись)

Рабочая программа дисциплины (модуля) рецензирована и рекомендована к утверждению:

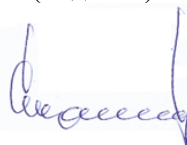
д.псх.н., профессор кафедры
инклюзивных социальных групп РГСУ



С.Н. Сорокоумова

(подпись)

МБОУ «Образовательный центр
«Созвездие» (г. Красногорск), директор



С.Н. Сюрин

(подпись)

РАЗДЕЛ 1. ПАСПОРТ РАБОЧЕЙ ПРОГРАММЫ ДИСЦИПЛИНЫ (МОДУЛЯ)

1.1 Цель и задачи дисциплины (модуля)

Цель дисциплины (модуля) заключается в получении обучающимися теоретических знаний о *процессах инклюзивного образования* с последующим применением в области *профессиональной* деятельности в сфере образования, обладающих достаточным объемом знаний и уровнем компетенций для решения профессиональных задач.

Задачи дисциплины (модуля):

1. Сформировать предпосылки профессионального мировоззрения будущих педагогов, работающих в условиях инклюзивного образовательного пространства.

2. Познакомить обучающихся с системой образовательных услуг, предоставляемых лицам с ОВЗ в условиях инклюзивного образования.

3. Дать характеристику группе лиц с ОВЗ, требующими применения технологий возможностей.

4. Сформировать систему знаний о средствах реабилитации, необходимых для обеспечения доступности среды для обучающихся с ОВЗ в инклюзивном образовании.

1.2 Планируемые результаты обучения по дисциплине (модулю) в рамках планируемых результатов освоения основной профессиональной образовательной программы высшего образования – программы *магистратуры* соотнесенные с установленными индикаторами достижения компетенций.

Процесс освоения дисциплины (модуля) направлен на формирование у обучающихся следующих компетенций: УК-1, УК-4, УК-5, УК-6 в соответствии с учебным планом.

В результате освоения дисциплины (модуля) обучающийся должен демонстрировать следующие результаты:

Категория компетенций	Код компетенции	Формулировка компетенции	Кон и наименование индикатора достижения компетенции	Результаты обучения
Системное и критическое мышление	УК-1	Способен осуществлять критический анализ проблемных ситуаций на основе системного подхода, выработать стратегию действий	УК-1.1. Анализирует проблемную ситуацию как целостную систему, выявляя ее составляющие и связи между ними. УК-1.2. Разрабатывает варианты решения проблемной ситуации на основе критического анализа источников информации. УК-1.3. Вырабатывает стратегию действий для решения проблемной ситуации	Знать: основы системного подхода; принципы анализа социальной ситуации для выявления социальных проблем; принципы постановки цели и задач, теоретические основы стратегического планирования;

			<p>в виде последовательности шагов, планируя результат каждого из них.</p>	<p>основы теории аргументации Уметь: критически оценивать надежность источников информации, работать с противоречивой информацией в разных источниках; реализовать анализ проблемных ситуаций на основе системного подхода; вырабатывать стратегию действий. Владеть: готовностью разрабатывать и содержательно аргументировать стратегию решения проблемной ситуации на основе системного и междисциплинарного подходов</p>
Коммуникация	УК-4	<p>УК-4 Способен применять современные коммуникативные технологии, в том числе на иностранном(ых) языке(ах), для академического и профессионального взаимодействия</p>	<p>УК-4.1. Составляет в соответствии с нормами государственного языка РФ и иностранного языка документы для академического и профессионального взаимодействия. УК-4.2. Представляет результаты академической и профессиональной деятельности на мероприятиях различного формата, включая международные УК-4.3.</p>	<p>Знать: принципы построения социального взаимодействия; современные коммуникативные технологии Уметь: составлять в соответствии с нормами русского языка деловую; Организовать общение в соответствии с потребностям и совместной</p>

			Принимает участие в академических и профессиональных дискуссиях, в том числе на иностранном(ых) языке(ах)	деятельности Владеть: готовностью к установлению контакта, развитию коммуникации, в том числе с применением современных коммуникативных технологий.
Межкультурное взаимодействие	УК-5	Способен анализировать и учитывать разнообразие культур в процессе межкультурного взаимодействия	УК-5.1. Имеет представление о сущности и принципах анализа разнообразия культур в процессе межкультурного взаимодействия УК-5.2. Демонстрирует способность анализировать и учитывать разнообразие культур в процессе межкультурного взаимодействия. УК-5.3. Выстраивает социальное и профессиональное взаимодействие с учетом различия этических, религиозных и ценностных систем представителей различных культур.	Знать: принципы, инструменты и методы межкультурного взаимодействия Уметь: учитывать разнообразие культур и особенности личности при формировании предложения образовательных услуг для выстраивания траектории инклюзивного образования взаимодействия Владеть: навыками межкультурного общения; готовностью обеспечивать создание недискриминационной среды для участников межкультурного взаимодействия при личном общении и при выполнении профессиональных задач.

<p>Самоорганизация и саморазвитие (в том числе здоровьесбережение)</p>	<p>УК-6</p>	<p>Способен определить и реализовать приоритеты собственной деятельности и способы ее совершенствования на основе самооценки</p>	<p>УК-6.1. Выбирает приоритеты собственной профессиональной деятельности и цели карьерного роста. УК-6.2. Определяет образовательные потребности и способы совершенствования собственной деятельности на основе самооценки. УК-6.3. Выстраивает гибкую профессиональную траекторию, с учетом накопленного опыта профессиональной деятельности, изменяющихся требований рынка труда и стратегии личного развития.</p>	<p>Знать: методы оценки собственных ресурсов и управления ими при выполнении конкретных задач, проектов, при достижении поставленных целей Уметь: оценивать требования рынка труда и предложения образовательных услуг для выстраивания траектории собственного профессионального роста; использовать инструменты непрерывного образования возможности развития профессиональных компетенций Владеть: готовностью к использованию инструментов непрерывного образования возможности развития профессиональных компетенций; навыками управления собственными ресурсами при выполнении конкретных задач, проектов, при достижении поставленных целей.</p>
---	-------------	--	--	---

РАЗДЕЛ 2. СТРУКТУРА И СОДЕРЖАНИЕ ДИСЦИПЛИНЫ (МОДУЛЯ)

2.1 Объем дисциплины (модуля), включая контактную работу обучающегося с педагогическими работниками и самостоятельную работу обучающегося

Общая трудоемкость дисциплины (модуля) составляет 72 часа (2 зачетные единицы). По дисциплине предусмотрен зачет с оценкой.

Заочная форма обучения

Вид учебной работы	Всего часов	Курс 1		Курс 2	
		Сессия 1-2	Сессия 3-4	Сессия 1-2	Сессия 3-4
Контактная работа обучающихся с педагогическими работниками	8	8			
Лекционные занятия	4	4			
<i>из них: в форме практической подготовки</i>					
Практические занятия	4	4			
<i>из них: в форме практической подготовки</i>					
Иная контактная работа					
Самостоятельная работа обучающихся	60	60			
Контроль промежуточной аттестации	4	4			
Форма промежуточной аттестации		зачет с оценкой			
ОБЪЕМ ДИСЦИПЛИНЫ (МОДУЛЯ) В ЧАСАХ	72	72			

2.2. Учебно-тематический план дисциплины (модуля)

Заочной формы обучения

Раздел, тема	Виды учебной работы, академических часов	
	Всего	Самостоятельная работа
	Контактная работа обучающихся с педагогическими работниками	

			Всего	Лекционные занятия <i>из них: в форме практической подготовки</i>	Практические занятия <i>из них: в форме практической подготовки</i>	Лабораторные занятия <i>из них: в форме практической подготовки</i>	Иная контактная работа <i>из них: в форме практической подготовки</i>				
Курс 1 (Сессии 1-2)											
Раздел 1. Человек с инвалидностью как объект реализации возможностей в инклюзивном обществе	36	32	4	4							
Тема 1.1. Проблемы и ресурсы лиц с различными заболеваниями	18	16	2	2							
Тема 1.2. Принципы взаимодействия в инклюзивном обществе	18	16	2	2							
Раздел 2. Нормативно-правовое регулирование формирования инклюзивного общества	32	28	4		4						
Тема 2.1. Нормативно-правовые основания реализации возможностей в инклюзивном обществе	16	14	2		2						
Тема 2.2. Средства обеспечения доступности для людей с инвалидностью различных объектов социальной инфраструктуры и услуг	16	14	2		2						
Контроль промежуточной аттестации (час)	4										
<i>Форма промежуточной аттестации (указать)</i>	Зачет с оценкой										
Общий объем, часов	72	60	8	4		4					

2.3. Содержание дисциплины (модуля)

РАЗДЕЛ 1. ЧЕЛОВЕК С ИНВАЛИДНОСТЬЮ КАК ОБЪЕКТ РЕАЛИЗАЦИИ ВОЗМОЖНОСТЕЙ В ИНКЛЮЗИВНОМ ОБЩЕСТВЕ

Цель: изучить возможности включения человека с инвалидностью в социальную, образовательную культурную жизнь общества. его возможности, определить доступность объектов социальной инфраструктуры и услуг, возможности коммуникации в современном инклюзивном обществе.

Перечень изучаемых элементов содержания

Общество, инвалидность, инклюзия, люди с инвалидностью. Классификации и типологические особенности лиц с нарушениями слуха. Типологические особенности лиц с нарушениями зрения. Классификации и типологические особенности лиц с нарушениями слуха. Классификация и типологические особенности лиц с нарушениями функций опорно-двигательного аппарата. Классификации и типологические особенности лиц с соматическими заболеваниями. Классификации и типологические особенности лиц с психическими заболеваниями. Классификации и типологические особенности лиц с нарушениями речи. Содержание категорий жизнедеятельности.

Технические средства, используемые на входе (входах) в здание. Технические средства, используемые на пути (путях) движения внутри здания (в т.ч. путях эвакуации). Технические средства, используемые в зоне целевого назначения здания (целевого посещения объекта). Технические средства, используемые в санитарно-гигиенических помещениях. Технические средства, используемые для создания системы информации на объекте (устройства и средства информации и связи и их системы).

Тема 1.1. Проблемы и ресурсы лиц с различными заболеваниями

Вопросы для самоподготовки:

1. Выделите социальные и психологические проблемы людей с инвалидностью.
2. Отношение общества к инвалидам.
3. Отношение инвалидов к обществу.
4. Назовите пространственно-средовые барьеры в окружающей среде.
5. Кто относится к категории малой т мобильной обильных групп населения (МГН)?
6. Определите соотношение понятий «универсальный дизайн» и «разумное приспособление».

Тема 1.2. Принципы взаимодействия в инклюзивном обществе

Вопросы для самоподготовки:

1. Назовите основные нормативно-правовые акты, предусматривающие регулирование параметров установки элементов безбарьерной среды.
2. Назовите основные структурно-функциональные зоны и элементы зданий и сооружений, подлежащие адаптации для инвалидов и других МГН

ПРАКТИЧЕСКОЕ ЗАДАНИЕ К РАЗДЕЛУ 1.

Форма практического задания: презентация.

1. Социальные проблемы людей с инвалидностью, препятствующие интеграции людей с инвалидностью в общество
2. Психологические проблемы, препятствующие интеграции людей с инвалидностью в общество
4. Расскажите о пространственных барьерах для людей с нарушениями опорно-двигательного аппарата.
5. Характеристика «жилой среды»
6. Особенности градостроительной среды
7. Безопасность при проектировании поселений в сельской местности.
8. Безопасность при проектировании малых городов.
9. Особенности проектирования городов при больших промышленных комбинатах.
10. Принцип удобства в градостроительной и архитектурной политике.
11. Гибкость в градостроительной и архитектурной политике.
12. Простота использования в градостроительной и архитектурной политике
13. Понятность информации в градостроительной и архитектурной политике.
14. Допустимость ошибок в градостроительной и архитектурной политике.
15. Минимальные физические усилия в градостроительной и архитектурной политике.
16. Соответствие размеров и габаритов пространства в градостроительной и архитектурной политике.
17. Особенности проявления инвалидности и этика построения коммуникации с людьми, имеющими инвалидность:
 - По зрению
 - По слуху
 - Речь
 - НОДА
 - Умственная отсталость
 - Психические заболевания
 - РАС

РУБЕЖНЫЙ КОНТРОЛЬ К РАЗДЕЛУ 1. форма рубежного контроля – компьютерное тестирование.

РАЗДЕЛ 2. НОРМАТИВНО-ПРАВОВОЕ РЕГУЛИРОВАНИЕ ПРОЕКТИРОВАНИЯ БЕЗБАРЬЕРНОЙ СРЕДЫ

Цель: раскрыть сущность и содержание нормативно-правового обеспечения безбарьерной среды

Перечень изучаемых элементов содержания

Конвенция о правах инвалидов (ООН). Федеральный закон от 24.11.1995 № 181-ФЗ

«О социальной защите инвалидов в РФ». Федеральный закон от 1.12.2014 № 419-ФЗ «О внесении изменений в отдельные законодательные акты Российской Федерации по вопросам социальной защиты инвалидов в связи с ратификацией Конвенции о правах инвалидов».

Постановление от 29.03.2019 года № 363 «Об утверждении государственной программы Российской Федерации "Доступная среда" (до 2025 года).

Стандарты формирования безбарьерной среды для инвалидов. Нормативное регулирование параметров установки элементов безбарьерной среды. Требования Федерального закона от 30.12.2009 № 384-ФЗ «Технический регламент о безопасности зданий и сооружений».

Применение строительных норм и правил (СНиП) и сводов правил (СП). СНиП 35- 01-2001 "Доступность зданий и сооружений для маломобильных групп населения"; РДС 35-201-99 «Порядок реализации требований доступности для инвалидов к объектам социальной инфраструктуры»; СП 35-101-2001 «Проектирование зданий и сооружений с учетом доступности для маломобильных групп населения»; СП 35-102-2001 "Жилая среда с планировочными элементами, доступными инвалидам"; СП 35-103-2001 "Общественные здания и сооружения, доступные маломобильным посетителям"; СП 35-104-2001 "Здания и помещения с местами труда для инвалидов"; СНиП 31-06-2009 "Общественные здания и сооружения"; ГОСТ Р 51631-2008 «Лифты пассажирские. Технические требования доступности, включая доступность для инвалидов и других маломобильных групп населения»; ГОСТ Р 51630-2000 «Платформы подъемные с вертикальным и наклонным перемещением для инвалидов. Технические требования доступности»; ГОСТ Р 52131- 2003 «Средства отображения информации знаковые для инвалидов»; ГОСТ Р 51671-2000. «Средства связи и информации технические общего пользования, доступные для инвалидов. Классификация. Требования доступности и безопасности»; ГОСТ Р 52875- 2007 «Устройства опорные стационарные реабилитационные. Типы и технические требования».

Тема 2.1. Нормативно-правовые основания реализации возможностей в инклюзивном обществе

Вопросы для самоподготовки:

1. Законодательные акты Российской Федерации, содержащие основные права людей с инвалидностью.
2. Динамика изменений госпрограммы «Доступная среда» с 2011 по настоящее время. Какие показатели, блоки изменились? Чем это объяснить?

Тема 2.2. Средства обеспечения доступности для людей с инвалидностью различных объектов социальной инфраструктуры и услуг в инклюзивном обществе

Вопросы для самоподготовки:

1. Раскройте такие параметры доступности как досягаемость, безопасность, информативность, комфортность.
2. Назовите основные знаки, пиктограммы, которые используются в рамках организации доступной среды для создания системы информации.
3. Соотнесите понятия «технические средства реабилитации» и «технические средства обеспечения доступности». Можно ли их употреблять как синонимичные?

ПРАКТИЧЕСКОЕ ЗАДАНИЕ К РАЗДЕЛУ 2.

Форма практического задания: 1) презентация, 2) доклад с презентацией

1) Подготовьте презентацию с примерами нарушений принципов проектирования градостроительной и архитектурной среды в современном городе (фото, видео личных наблюдений) (опираясь на законодательство, расскажите, как должно быть правильно).

2) Презентуйте одно техническое средство обеспечения доступности с подробным описанием его устройства и представлением ассортиментного ряда подобных устройств.

Примерный перечень тем докладов к разделу 2:

1. Опыт ОАЭ в формировании инклюзивного общества
2. Опыт Японии в формировании инклюзивного общества
3. Опыт Кореи в формировании инклюзивного общества
1. Опыт США в формировании инклюзивного общества
2. Опыт Канады в формировании инклюзивного общества
3. Опыт Великобритании в формировании инклюзивного общества.
4. Опыт Германии в формировании инклюзивного общества.
5. Опыт Франции в формировании инклюзивного общества

РУБЕЖНЫЙ КОНТРОЛЬ К РАЗДЕЛУ 2. форма рубежного контроля – компьютерное тестирование.

**РАЗДЕЛ 3. УЧЕБНО-МЕТОДИЧЕСКОЕ ОБЕСПЕЧЕНИЕ
САМОСТОЯТЕЛЬНОЙ РАБОТЫ ОБУЧАЮЩИХСЯ ПО ДИСЦИПЛИНЕ
(МОДУЛЮ)**

3.1. Виды самостоятельной работы обучающихся по дисциплине (модулю)

Заочной формы обучения)

Раздел, тема	Количество часов	Вид самостоятельной работы
Курс 1 (Сессии 1-2)		
Раздел 1. Человек с инвалидностью как объект реализации возможностей в инклюзивном обществе	10	Подготовка к лекционным и практическим занятиям, самостоятельное изучение раздела в ЭИОС
	10	Подготовка презентации с докладом
	12	Тестирование
Раздел 2. Нормативно-правовое регулирование защиты личности в инклюзивном обществе	9	Подготовка к лекционным и практическим занятиям, самостоятельное изучение раздела в ЭИОС
	9	Подготовка презентации с докладом
	10	Тестирование
Общий объем по дисциплине (модулю), часов	60 часов	

3.2. Задания для самостоятельной работы

Задания для самостоятельной работы к Разделу 1

Вопросы для самостоятельной работы к Разделу 1

1. Зарубежный опыт инклюзивного образования: Франция
2. Зарубежный опыт инклюзивного образования: Англия
3. Зарубежный опыт инклюзивного образования: США
4. Зарубежный опыт инклюзивного образования: Германия
5. Зарубежный опыт инклюзивного образования: Швеция
6. Современные проблемы инклюзивного образования.
7. Исторические вехи инклюзивного образования
8. Теоретические основы инклюзивного образования
9. Инклюзивное образование в России и за рубежом
10. Возможные модели инклюзивного образования детей с ОВЗ.

Примерный вариант тестовых заданий:

- 1. В какой стране мира впервые начали учить детей с ОВЗ и инвалидностью?**
 - 1) Испания
 - 2) Франция
 - 3) Германия
- 2. Дети с каким нарушением развития стали обучаться первыми?**
 - 1) Глухие
 - 2) Слепые
- 3. Образовательная интеграция для учащихся с нормативным развитием предусматривает:**
 - 1) расположение в классе за одной партой с ребенком с ОВЗ и инвалидностью;
 - 2) свободу выбора обучения в обычном или инклюзивном классе;
 - 3) обязанность помогать в обучении детям с ограниченными возможностями и инвалидностью.
- 4. Возраст обращения в ПМПК для проведения обследования и получения рекомендаций обучающимся с ОВЗ и инвалидностью:**
 - 1) от 0 до 18 лет
 - 2) до окончания ими образовательных организаций, реализующих основные или адаптированные общеобразовательные программы
 - 3) от 0 до 23 лет
- 5. Основной установкой дефектолога, реализующего инклюзивную практику, является:**
 - 1) каждый ребенок способен учиться при создании тех или иных специальных условий
 - 2) некоторые дети не способны к обучению
 - 3) дети с ОВЗ и инвалидностью должны учиться в специализированных школах

Перечень тем докладов с презентацией к Разделу 1:

1. Опишите модели получения образования детьми с ограниченными возможностями здоровья и инвалидностью в регионе Вашего проживания (опираясь на статистические данные и данные из открытых источников).
2. Раскройте предпосылки организации инклюзивного образования за рубежом; в нашей стране.
3. Раскройте сущность понятия «нормализация».
4. Перечислите и раскройте модели интеграции в нашей стране.
5. В каких нормативных документах дано определение «инклюзивное образование»?
6. Перечислите известные Вам модели инклюзивного образования. Назовите по 3 «за» и «против» для любой модели.
7. Требования к доступности образовательной организации для инклюзии.
8. Направления работы по формированию инклюзивной культуры в плане развития образовательной среды в ОО?
9. Взаимодействие образовательной организации с учреждениями: психолого-педагогическими и медико-социальными центрами, образовательными организациями при реализации инклюзивного обучения.

Литература для самостоятельного изучения к Разделу 1.

1. Вишнякова, Ю. А. Инклюзивное искусство : учебное пособие для вузов / Ю. А. Вишнякова. — Москва : Издательство Юрайт, 2022. — 138 с. — (Высшее образование). — ISBN 978-5-534-13762-0. — Текст : электронный // Образовательная платформа Юрайт [сайт]. — URL: <https://urait.ru/bcode/496726> (дата обращения: 28.04.2023).

Педагогика дополнительного образования. Работа с детьми с особыми образовательными потребностями : учебное пособие для вузов / Л. В. Байбородова [и др.] ; под редакцией Л. В. Байбородовой. — 2-е изд., испр. и доп. — Москва : Издательство Юрайт, 2022. — 241 с. — (Высшее образование). — ISBN 978-5-534-06162-8. — Текст : электронный // Образовательная платформа Юрайт [сайт]. — URL: <https://urait.ru/bcode/491196> (дата обращения: 28.04.2023).

Задания для самостоятельной работы к Разделу 2

Вопросы для самостоятельной работы к Разделу 2

1. Разработка проблем инклюзивного обучения в различных научных дисциплинах.
2. Инклюзивное обучение детей с ОВЗ и инвалидностью в России.
3. Инклюзивное обучение детей с ОВЗ и инвалидностью за рубежом.
4. Особенности личностного развития ребенка с ОВЗ и инвалидностью в процессе реализации инклюзивного обучения.
5. Выбор моделей инклюзии в зависимости от глубины и структуры дефекта развития у детей с ОВЗ и инвалидностью.
6. Алгоритмы внедрения инклюзивного обучения детей с проблемами в развитии в широкую практику образования.

Примерный вариант тестовых заданий:

1. (выберите один из вариантов ответа)

Международный документ, в котором не упоминается понятие «инвалид»

- а) «Всемирная декларация по обучению для всех»
- б) «Конвенция ООН о правах ребенка»

в) «Саламанская декларация и Рамки действий по образованию лиц с особыми потребностями»

г) «Дакарские рамки действий»

2.(выберите один из вариантов ответа)

Модель обучения детей, которой соответствует данное положение: общество должно обеспечивать условия жизни, максимально приближенные к нормальным:

а) медицинская модель

б) модель включения

в) модель нормализации

3.(выберите один из вариантов ответа)

Модель интегрированного обучения детей, при которой дети с уровнем психофизического и речевого развития, соответствующим или близким к возрастной норме, по 1-2 человека на равных воспитываются в массовых группах (классах), получая постоянную коррекционную помощь учителя-дефектолога специальной группы или класса (Малофеев Н.Н., Шматко Н.Д.):

а) частичная интеграция.

б) комбинированная интеграция.

в) временная интеграция.

4.(выберите один из вариантов ответа)

Понятия социальной и педагогической интеграции в специальную педагогику ввела:

а) Н.М. Назарова

б) Л.М. Шипицина

в) М.И. Никитина

г) Л.С. Волкова

5.(выберите один из вариантов ответа)

Название пути развития интеграции, которому характерно разрушение дифференцированной системы обучения как традиционной формы специального образования и искусственное внедрение западных моделей интегрированного обучения (Н.Н. Малофеев):

а) революционный путь

б) эволюционный путь

в) реформационный путь

г) формационный путь

6. (выберите один из вариантов ответа)

Автор, который ввел в теорию и политику современного образования понятие инклюзии:

а) И. Дено

б) Д. Мерсер

в) М. Уилл

г) У. Бронфенбреннер

7.(выберите один из вариантов ответа)

Автор экосистемной концепции (модели) интеграции детей с особыми потребностями в общество:

а) У. Хэберлин

б) Г. Фойзер

в) Г. Райзер

г) А Зандер

8. (установите правильный порядок ответов)

Хронологическая последовательность этапов (моделей) обучения детей с особенностями развития:

а) модель включения

б) модель нормализации

в) медицинская модель

Перечень тем докладов с презентацией к Разделу 2:

1. Проект внедрения инклюзивного обучения детей с ОВЗ и инвалидностью в общеобразовательную организацию.

2. Суть и основные положения концепции инклюзивного обучения лиц со специальными образовательными потребностями.

3. Понятие инклюзивного обучения и воспитания детей с ОВЗ и инвалидностью.

4. Анализ нормативно-правовой базы инклюзивного обучения в Международных документах.

5. Анализ нормативно-правовой базы инклюзивного обучения в Российской Федерации.

6. Инклюзивное и совместное обучение: обоснование их принципиальных различий.

7. Внешние условия эффективной инклюзии ребенка с проблемами в развитии.

8. Внутренние условия эффективной инклюзии детей с ОВЗ и инвалидностью.

9. Модели инклюзивного обучения: анализ и характеристики.

10. Инклюзивное обучение детей с ОВЗ и инвалидностью как новая образовательная практика.

Литература для самостоятельного изучения к Разделу 2.

1. Аксенова, Л. И. Абилитационная педагогика : учебное пособие для вузов / Л. И. Аксенова. — Москва : Издательство Юрайт, 2022. — 377 с. — (Высшее образование). — ISBN 978-5-534-05409-5. — Текст : электронный // Образовательная платформа Юрайт [сайт]. — URL: <https://urait.ru/bcode/493354> (дата обращения: 10.05.2022).

2. Фуряева, Т. В. Социализация и социальная адаптация лиц с инвалидностью : учебное пособие для вузов / Т. В. Фуряева. — 2-е изд., перераб. и доп. — Москва : Издательство Юрайт, 2022. — 189 с. — (Высшее образование). — ISBN 978-5-534-08278-4. — Текст : электронный // Образовательная платформа Юрайт [сайт]. — URL: <https://urait.ru/bcode/493336> (дата обращения: 10.05.2022).

3. Фуряева, Т. В. Социальная инклюзия : учебное пособие для вузов / Т. В. Фуряева. — 2-е изд., перераб. и доп. — Москва : Издательство Юрайт, 2022. — 189 с. — (Высшее образование). — ISBN 978-5-534-07465-9. — Текст : электронный // Образовательная платформа Юрайт [сайт]. — URL: <https://urait.ru/bcode/494383> (дата обращения: 10.05.2022).

3.3. Методические указания к самостоятельной работе по дисциплине (модулю)

Освоение слушателями программы предполагает изучение материалов дисциплин (модулей) в ходе самостоятельной работы.

Для успешного освоения дисциплины (модуля) и достижения поставленных целей необходимо внимательно ознакомиться с рабочей программой дисциплины (модуля), доступной в электронной информационно-образовательной среде РГСУ.

Следует обратить внимание на списки основной и дополнительной литературы, на предлагаемые преподавателем ресурсы информационно-телекоммуникационной сети Интернет. Эта информация необходима для самостоятельной работы обучающегося.

Для более углубленного изучения темы задания для самостоятельной работы рекомендуется выполнять параллельно с изучением данной темы. При выполнении заданий по возможности используйте наглядное представление материала.

Самостоятельная работа включает разнообразный комплекс видов и форм работы обучающихся.

Написание реферата (доклада).

Требования к структуре реферата (доклада):

Работа должна содержать систематизацию и краткое изложение материала из не менее 5-и литературных источников (монографий, научных статей и докладов) по выбранной теме.

Основные требования к оформлению:

Структура доклада (реферата): 1) титульный лист; 2) содержание (в нем последовательно указываются названия пунктов доклада (реферата), указываются страницы, с которых начинается каждый пункт); 3) введение (формулируется суть исследуемой проблемы, обосновывается выбор темы, определяются ее значимость и актуальность, указываются цель и задачи доклада (реферата), дается характеристика используемой литературы); 4) основная часть (каждый раздел ее доказательно раскрывает исследуемый вопрос); 5) выводы и заключение (подводятся итоги или делается обобщенный вывод по теме доклада (реферата)); 6) литература.

Доклад (реферат) оформляется на одной стороне листа белой бумаги формата А4 (210x297 мм). Интервал межстрочный -полуторный. Цвет шрифта - черный. Гарнитура шрифта основного текста - «Times New Roman» или аналогичная. Кегль (размер) от 12 до 14 пунктов. Размеры полей страницы (не менее): правое 10 мм, верхнее – 15 мм, нижнее – 20 мм, левое - 25 мм. Формат абзаца: полное выравнивание («по ширине»). Отступ красной строки одинаковый по всему тексту – 15 мм. Страницы должны быть пронумерованы с учётом титульного листа (на титульном листе номер страницы не ставится). В работах используются цитаты, статистические материалы. Эти данные оформляются в виде сносок (ссылок и примечаний). Внутритекстовые, подстрочные и за текстовые библиографические ссылки должны оформляться в соответствии с ГОСТ Р 7.0.5-2008 «Библиографическая ссылка». Общие требования и правила составления».

Реферат (доклад) сдается в бумажном и электронном виде (10 - 20 печатных страниц).

При проверке реферата (доклада) на антиплагиат - www.antiplagiat.ru - (более 50% заимствований) работа не принимается.

Выполнение тестовых заданий.

Тестовые задания содержат вопросы и 3-4 варианта ответа по базовым положениям изучаемой темы, составлены с расчетом на знания, полученные слушателями в процессе изучения темы.

Тестовые задания выполняются в письменной или электронной форме и сдаются преподавателю, ведущему дисциплину (модуль).

Написание эссе.

Эссе - вид самостоятельной исследовательской работы обучающихся, с целью углубления и закрепления теоретических знаний и освоения практических навыков. Цель эссе состоит в развитии самостоятельного творческого мышления и письменного изложения собственных мыслей. При написании эссе слушатель должен представить развернутый письменный ответ на теоретический или практический актуальный вопрос, объявленный преподавателем в аудитории непосредственно перед ее написанием. В процессе написания эссе разрешается пользоваться нормативно-правовыми актами, конспектом лекций (в печатном виде). Использование интернет-ресурсов не допускается. Темы эссе преподаватель предлагает из числа тех, которые слушатели уже рассматривали на лекциях или семинарских занятиях, исходя из содержания заданий в составе оценочных средств. По решению преподавателя, в качестве темы эссе может быть выбрана одна или несколько тем, которые могут быть распределены между слушателями по желанию.

Эссе проводится письменно, по объему не более 3-х печатных листов.

Требования к оформлению эссе:

Эссе выполняется на компьютере (гарнитура Times New Roman, шрифт 14) через 1,5 интервала с полями: верхнее, нижнее – 2; правое – 3; левое – 1,5. Отступ первой строки абзаца – 1,25. Сноски – постраничные. Таблицы и рисунки встраиваются в текст работы. При этом обязательный заголовок таблицы надо размещать над табличным полем, а рисунки сопровождать подрисуночными подписями. При включении в эссе нескольких таблиц и/или рисунков их нумерация обязательна. Обязательна и нумерация страниц. Их целесообразно проставлять внизу страницы – по середине или в правом углу. Номер страницы не ставится на титульном листе, но в общее число страниц он включается. Объем эссе, без учета приложений, не должен превышать 5 страниц. Значительное превышение установленного объема является недостатком работы и указывает на то, что слушатель не сумел отобрать и переработать необходимый материал.

Работа должна содержать собственные умозаключения, по сути, поставленной проблемы, включать самостоятельно проведенный анализ, по сути, этой проблемы, выводы, обобщающие авторскую позицию по поставленной проблеме.

РАЗДЕЛ 4. ОЦЕНОЧНЫЕ МАТЕРИАЛЫ ПО ДИСЦИПЛИНЕ (МОДУЛЮ)

4.1. Форма промежуточной аттестации обучающегося по дисциплине (модулю)

Контрольным мероприятием промежуточной аттестации обучающихся по дисциплине (модулю) является **дифференцированный зачет**, который проводится в **устной** форме.

4.2. Оценочные материалы, определяющие процедуры оценивания знаний, умений, навыков и (или) опыта деятельности, характеризующих этапы формирования компетенций

4.2.1. Организационные основы применения балльно-рейтинговой системы оценки успеваемости обучающихся по дисциплине (модулю)

Оценка качества освоения обучающимися дисциплины (модуля) реализуется в формате балльно-рейтинговой системы оценки успеваемости обучающихся (БРСО).

БРСО в ходе текущего контроля успеваемости и промежуточной аттестации осуществляется по 100-балльной шкале.

Академический рейтинг обучающегося по дисциплине (модулю) складывается из результатов:

- текущего контроля успеваемости (максимальный текущий рейтинг обучающегося 80 рейтинговых баллов;
- промежуточной аттестации (максимальный рубежный рейтинг обучающегося 20 рейтинговых баллов.

Условия оценки освоения обучающимся дисциплины (модуля) в формате БРСО доводятся преподавателем до сведения обучающихся на первом учебном занятии, а также размещены в свободном доступе в электронной информационно-образовательной среде Университета.

4.2.2. Проведение текущего контроля успеваемости обучающихся по дисциплине (модулю) в соответствии с балльно-рейтинговой системой оценки успеваемости обучающегося

В течение учебного семестра до промежуточной аттестации на основании утвержденной рабочей программы дисциплины (модуля) формируется текущий рейтинг обучающегося. Текущий рейтинг обучающегося складывается как сумма рейтинговых баллов, полученных им в течение учебного семестра по всем видам учебных занятий по дисциплине (модулю).

В процессе текущего контроля оцениваются следующие действия обучающегося, направленные на освоение компетенций в рамках изучения учебной дисциплины:

- академическая активность (посещаемость учебных занятий, самостоятельное изучение содержания учебной дисциплины в электронной информационно-образовательной среде, соблюдение сроков сдачи практических заданий и текущих контрольных мероприятий и др.);
- выполнение и сдача текущих и итогового практических заданий (эссе, рефераты, творческие задания, кейс-задания, лабораторные работы, расчетные задания и др., активное участие в групповых интерактивных занятиях (дискуссии, WiKi-проекты и др.), защита проектов и др.);
- прохождение рубежей текущего контроля, включая соблюдение графика их прохождения в электронной информационно-образовательной среде.

Для планирования расчета текущего рейтинга обучающегося используются следующие пропорции:

Вид учебного действия	Максимальная рейтинговая оценка, баллов
академическая активность	10
практические задания	40
<i>из них: текущие практические задания</i>	20

<i>итоговое практическое задание</i>	20
рубежи текущего контроля	30
<i>ИТОГО:</i>	80

В течение учебного семестра по дисциплине (модулю) обучающимся должен быть накоплен текущий рейтинг не менее 52 рейтинговых баллов (65% от максимального значения текущего рейтинга).

Необходимыми условиями допуска обучающегося к промежуточной аттестации по дисциплине являются положительное прохождение обучающимся не менее 65% рубежей текущего контроля с накоплением не менее 65% максимального рейтингового балла за каждый рубеж текущего контроля и положительное выполнение итогового практического задания с накоплением не менее 65% максимального рейтингового балла, установленного за итоговое практическое задание.

Невыполнение вышеуказанных условий является текущей академической задолженностью, которая должна быть ликвидирована обучающимся до контрольного мероприятия промежуточной аттестации.

Сведения о наличии у обучающихся текущей академической задолженности, сроках и порядке добора рейтинговых баллов для её ликвидации доводятся до обучающихся педагогическим работником.

В случае неликвидации текущей академической задолженности, педагогический работник обязан во время контрольного мероприятия промежуточной аттестации поставить обучающемуся 0 рейтинговых баллов. В этом случае ликвидация текущей академической задолженности возможна в периоды проведения повторной промежуточной аттестации.

4.2.3. Проведение промежуточной аттестации обучающихся по дисциплине (модулю) в соответствии с балльно-рейтинговой системой оценки успеваемости обучающегося

Промежуточная аттестация по дисциплине (модулю) проводится в соответствии с Положением о промежуточной аттестации обучающихся по основным профессиональным образовательным программам в Российском государственном социальном университете и Положением о балльно-рейтинговой системе оценки успеваемости обучающихся по основным профессиональным образовательным программам в Российском государственном социальном университете в действующей редакции.

На промежуточную аттестацию отводится 20 рейтинговых баллов.

Ответы обучающегося на контрольном мероприятии промежуточной аттестации оцениваются педагогическим работником по 20 - балльной шкале, а итоговая оценка по дисциплине (модулю) выставляется по пятибалльной системе для дифференцированного зачета.

Критерии выставления оценки определяются Положением о балльно-рейтинговой системе оценки успеваемости обучающихся по основным профессиональным образовательным программам высшего образования - программам бакалавриата, программам специалитета, программам магистратуры в Российском государственном социальном университете.

В процессе определения рубежного рейтинга обучающегося используется следующая шкала:

Рубежный рейтинг	Критерии оценки освоения обучающимся учебной дисциплины в ходе контрольных мероприятий промежуточной аттестации
19-20 рейтинговых баллов	обучающийся глубоко и прочно усвоил программный материал, исчерпывающе, последовательно, грамотно и логически стройно его излагает, тесно увязывает с задачами и будущей деятельностью, не затрудняется с ответом при видоизменении задания, свободно справляется с задачами и практическими заданиями, правильно обосновывает принятые решения, умеет самостоятельно обобщать и излагать материал, не допуская ошибок
16-18 рейтинговых баллов	обучающийся твердо знает программный материал, грамотно и по существу излагает его, не допуская существенных неточностей в ответе на вопрос, может правильно применять теоретические положения и владеет необходимыми умениями и навыками при выполнении практических заданий
13-15 рейтинговых баллов	обучающийся освоил основной материал, но не знает отдельных деталей, допускает неточности, недостаточно правильные формулировки, нарушает последовательность в изложении программного материала и испытывает затруднения в выполнении практических заданий
1-12 рейтинговых баллов	обучающийся не знает значительной части программного материала, допускает существенные ошибки, с большими затруднениями выполняет практические задания
0 рейтинговых баллов	не аттестован

4.3. Перечень заданий для проведения текущей и промежуточной оценки знаний, умений, навыков и (или) опыта деятельности, характеризующих этапы формирования компетенций

4.3.1. Оценочные материалы для проведения текущей аттестации и рубежного контроля, обучающихся по дисциплине (модулю)

Перечень вопросов рубежного контроля и текущей аттестации

№ п/п	Контролируемые разделы, дисциплины	Код контролируемой компетенции	Форма рубежного контроля	Вопросы/задания рубежного контроля
1	Раздел -1 «Человек с инвалидностью как объект реализации возможностей в инклюзивном обществе»»	УК-1	Презентация	<p align="center">Форма практического задания: презентация с докладом</p> <ol style="list-style-type: none"> 1. Социальные проблемы людей с инвалидностью, препятствующие интеграции людей с инвалидностью в общество 2. Психологические проблемы, препятствующие интеграции людей с инвалидностью в общество 3. Расскажите о пространственных барьерах для людей с нарушениями опорно-двигательного аппарата. 4. Характеристика «жилой среды» 5. Особенности градостроительной среды 6. Безопасность при проектировании поселений в сельской местности. 7. Безопасность при проектировании малых городов. 8. Особенности проектирования городов при больших промышленных комбинатах. 9. Принцип удобства в градостроительной и архитектурной политике. 10. Гибкость в градостроительной и архитектурной политике. 11. Простота использования в градостроительной и архитектурной политике 12. Понятность информации в градостроительной и архитектурной политике. 13. Допустимость ошибок в градостроительной и архитектурной политике. 14. Минимальные физические усилия в градостроительной и архитектурной политике. 15. Соответствие размеров и габаритов пространства в градостроительной и архитектурной политике.

				<p>16. Особенности проявления инвалидности и этика построения коммуникации с людьми, имеющими инвалидность:</p> <ul style="list-style-type: none"> • По зрению • По слуху • Речь • НОДА • Умственная отсталость • РАС
		УК-4	Тестирование	<p>6. В какой стране мира впервые начали учить детей с ОВЗ и инвалидностью?</p> <p>4) Испания 5) Франция 6) Германия</p> <p>7. Дети с каким нарушением развития стали обучаться первыми?</p> <p>3) Глухие 4) Слепые</p> <p>8. Образовательная интеграция для учащихся с нормативным развитием предусматривает:</p> <p>4) расположение в классе за одной партой с ребенком с ОВЗ и инвалидностью; 5) свободу выбора обучения в обычном или инклюзивном классе; 6) обязанность помогать в обучении детям с ограниченными возможностями и инвалидностью.</p> <p>9. Государство гарантирует бесплатно для лиц с инвалидностью:</p> <p>1) услуги сурдопереводчика 2) питание 3) учебники</p> <p>10. Рекомендации ПМПК необходимы для:</p> <p>1) разработки индивидуального учебного плана 2) разработки адаптированной образовательной программы 3) разработки ФГОС</p>

				<p>11. Организационные модели ПМПК:</p> <ol style="list-style-type: none"> 1) отсутствуют 2) вариативны 3) стандартны <p>12. Возраст обращения в ПМПК для проведения обследования и получения рекомендаций обучающимся с ОВЗ и инвалидностью:</p> <ol style="list-style-type: none"> 4) от 0 до 18 лет 5) до окончания ими образовательных организаций, реализующих основные или адаптированные общеобразовательные программы 6) от 0 до 23 лет <p>13. Основной установкой дефектолога, реализующего инклюзивную практику, является:</p> <ol style="list-style-type: none"> 4) каждый ребенок способен учиться при создании тех или иных специальных условий 5) некоторые дети не способны к обучению 6) дети с ОВЗ и инвалидностью должны учиться в специализированных школах <p>14. Какие образовательные программы необходимы для реализации инклюзивного образовательного процесса: 1) коррекционная образовательная программа как составная часть общеобразовательной программы, 2) адаптированная основная общеобразовательная программа, 3) адаптированная образовательная программа, 4) дополнительная образовательная программа, 5) дополнительная профессиональная программа?</p> <ol style="list-style-type: none"> 1) Необходимы все программы 2) Необходимы программы 4, 5 3) Необходимы программы 1, 2, 3 <p>15. Какое специальное оборудование для детей с нарушением слуха может быть в образовательном учреждении, реализующим инклюзивную практику из перечисленных:</p> <ol style="list-style-type: none"> 1) таблички с названиями помещений по Брайлю; 2) табло «Бегущая строка», Световая индикация начала и конца урока, FM - системы для индивидуальной и групповой работы; 3) специальный стул на колесах и с высокой спинкой.
--	--	--	--	---

2.	Раздел -2 «Нормативно- правовое регулирование формирования инклюзивного общества»	УК-5	Презентация	<p>Форма практического задания: 1) презентация, 2) доклад с презентацией</p> <p>Примерный перечень тем докладов с разработкой презентации к разделу 2:</p> <ol style="list-style-type: none"> 1. Опишите модели получения образования детьми с ограниченными возможностями здоровья и инвалидностью в регионе Вашего проживания (опираясь на статистические данные и данные из открытых источников). 2. Опыт работы общеобразовательных учреждений Москвы по внедрению инклюзивного образования детей с отклонениями в развитии. 3. Опыт работы общеобразовательных учреждений Ленинградской области по внедрению инклюзивного образования детей с отклонениями в развитии. 4. Опыт работы общеобразовательных учреждений Владимирской области по внедрению инклюзивного образования детей с отклонениями в развитии. 5. О перспективах инклюзивного образования детей с ограниченными возможностями здоровья в Белгородском регионе. 6. Школа инклюзивного образования «Ковчег». 7. Опыт работы общеобразовательных организаций Самарской области по внедрению инклюзивного образования детей с отклонениями в развитии. 8. Формирование толерантного отношения к детям с ограниченными возможностями здоровья в условиях инклюзивного образования.
		УК-6	Тестирование	<p style="text-align: center;">Примерный вариант тестовых заданий:</p> <p>9. (выберите один из вариантов ответа) Международный документ, в котором не упоминается понятие «инвалид» а) «Всемирная декларация по обучению для всех» б) «Конвенция ООН о правах ребенка» в) «Саламанская декларация и Рамки действий по образованию лиц с особыми потребностями» г) «Дакарские рамки действий»</p> <p>10. (выберите один из вариантов ответа) Модель обучения детей, которой соответствует данное положение: общество</p>

			<p>должно обеспечивать условия жизни, максимально приближенные к нормальным:</p> <p>а) медицинская модель б) модель включения в) модель нормализации</p> <p>11. (выберите один из вариантов ответа) Модель интегрированного обучения детей, при которой дети с уровнем психофизического и речевого развития, соответствующим или близким к возрастной норме, по 1-2 человека на равных воспитываются в массовых группах (классах), получая постоянную коррекционную помощь учителя-дефектолога специальной группы или класса (Малофеев Н.Н., Шматко Н.Д.):</p> <p>а) частичная интеграция. б) комбинированная интеграция. в) временная интеграция.</p> <p>12. (выберите один из вариантов ответа) Понятия социальной и педагогической интеграции в специальную педагогику ввела:</p> <p>а) Н.М. Назарова б) Л.М. Шипицина в) М.И. Никитина г) Л.С. Волкова</p> <p>13. (выберите один из вариантов ответа) Название пути развития интеграции, которому характерно разрушение дифференцированной системы обучения как традиционной формы специального образования и искусственное внедрение западных моделей интегрированного обучения (Н.Н. Малофеев):</p> <p>а) революционный путь б) эволюционный путь в) реформационный путь</p>
--	--	--	---

			<p>г) формационный путь</p> <p>14. (выберите один из вариантов ответа) Автор кооперативно-деятельностной концепции (модели) интеграции детей с особыми потребностями в общество:</p> <p>а) У. Хэберлин б) Г. Фойзер в) Г. Райзер г) А Зандер</p> <p>15. (выберите один из вариантов ответа) Характеристика модели экстернальной педагогической интеграции (Н.Н. Малофеев, Н.М. Назарова и др.)</p> <p>а) взаимодействие специального и массового образования. б) интеграция внутри системы специального образования. в) адаптация ребенка с отклонениями в развитии в общую систему социальных отношений и взаимодействий прежде всего в рамках той образовательной среды, в которую он интегрируется.</p> <p>16. (выберите один из вариантов ответа) Название концепции (модели) интеграции детей с особыми потребностями в общество, которую характеризует следующий тезис – в процессе интеграции происходит естественное по желанию детей сочетание и смена фаз кооперации с фазами индивидуализации в деятельности:</p> <p>а) экосистеманая б) кооперативно-деятельностная в) реально-процессуальная г) медико-философская</p> <p>17. (выберите один из вариантов ответа) Автор, который ввел в теорию и политику современного образования понятие инклюзии:</p> <p>а) И. Дено</p>
--	--	--	---

			<p>б) Д. Мерсер в) М. Уилл г) У. Бронфенбреннер</p> <p>18. (выберите один из вариантов ответа) Автор экосистемной концепции (модели) интеграции детей с особыми потребностями в общество:</p> <p>а) У. Хэберлин б) Г. Фойзер в) Г. Райзер г) А Зандер</p> <p>19. (установите правильный порядок ответов) Хронологическая последовательность этапов (моделей) обучения детей с особенностями развития:</p> <p>а) модель включения б) модель нормализации в) медицинская модель</p> <p>20. (установите соответствие между элементами двух множеств) Международная правовая основа инклюзивного образования:</p> <table> <tr> <td>а) Дакарские рамки действий</td> <td>1</td> <td>2006 г.</td> </tr> <tr> <td>б) Конвенция ООН о правах ребенка</td> <td>2</td> <td>1989 г.</td> </tr> <tr> <td>в) Саламанская декларация и Рамки действий по образованию лиц с особыми потребностями</td> <td>3</td> <td>2000 г.</td> </tr> <tr> <td>г) Конвенция ООН о защите прав инвалидов</td> <td>4</td> <td>1994 г.</td> </tr> </table> <p>21. (выберите два и более вариантов ответа) Показатели когнитивного компонента сформированности инклюзивной компетентности педагога (по Юсуповой В.Б.):</p> <p>а) совокупность мотивов разных групп, направленных на осуществление</p>	а) Дакарские рамки действий	1	2006 г.	б) Конвенция ООН о правах ребенка	2	1989 г.	в) Саламанская декларация и Рамки действий по образованию лиц с особыми потребностями	3	2000 г.	г) Конвенция ООН о защите прав инвалидов	4	1994 г.
а) Дакарские рамки действий	1	2006 г.													
б) Конвенция ООН о правах ребенка	2	1989 г.													
в) Саламанская декларация и Рамки действий по образованию лиц с особыми потребностями	3	2000 г.													
г) Конвенция ООН о защите прав инвалидов	4	1994 г.													

			<p>педагогической деятельности в условиях инклюзивного обучения.</p> <p>б) адекватно оценивать результаты своей познавательной и квазипрофессиональной деятельности, замечать свои ошибки и стремиться их исправить.</p> <p>в) знание и понимание специфики работы, технологий и методик педагогической деятельности в условиях инклюзивного обучения.</p> <p>г) знание и понимание проблем детей с ограниченными возможностями здоровья, обучающихся вместе с нормально развивающимися сверстниками.</p> <p>22. (введите ответ в поле)</p> <p>..... – это подход в образовательной политике США и Европы, когда ученики с инвалидностью общаются со сверстниками на праздниках, в различных досуговых программах, а если они даже и включены в классы массовой школы, то прежде всего для того, чтобы повысить свои возможности социальных контактов, но не для достижения образовательных целей.</p> <p>23. (выберите два и более вариантов ответа)</p> <p>К внешним условиям, которые обеспечивают эффективную интеграцию детей с особыми образовательными потребностями, относятся (Малофеев Н.Н., Шматко Н.Д.):</p> <p>а) раннее выявление нарушений (на первом году жизни) и проведение коррекционной работы с первых месяцев жизни, так как в этом случае можно достичь принципиально иных результатов в развитии ребенка, которые позволят ему обучаться в массовом учреждении.</p> <p>б) уровень психофизического и речевого развития, соответствующий возрастной норме или близкий к ней.</p> <p>в) возможность овладения общим образовательным стандартом в предусмотренные для нормально развивающихся детей сроки.</p> <p>г) наличие возможности оказывать интегрированному ребенку эффективную квалифицированную коррекционную помощь</p>
--	--	--	--

4.3.2. Оценочные материалы для проведения промежуточной аттестации обучающихся по дисциплине (модулю)

Вопросы/задания для проведения промежуточной аттестации обучающихся по дисциплине (модулю)

Коды, контролируемой компетенций	Вопросы /задания
УК-1	<ol style="list-style-type: none">1. Характеристика современного этапа развития инклюзивного образования в России.2. Показатели, подлежащие учету при решении вопроса об интеграции ребенка в среду нормально развивающихся детей.3. Организация социального включения лиц с нарушениями развития в коллектив.4. Психолого-педагогические особенности развития лиц с ОВЗ и инвалидностью различных категорий.5. Принципы и положения социализации детей с ОВЗ и инвалидностью.6. Методология социализации лиц с ОВЗ и инвалидностью.
УК-4	<p>Задание: разработать презентацию на тему:</p> <ol style="list-style-type: none">1. Алгоритмы внедрения инклюзивного обучения детей с проблемами в развитии в широкую практику образования».2. Внедрение инклюзии детей с ОВЗ и инвалидностью в ОО: перспективы и проблемы.
УК-5	<p>Задание: написать реферат на тему: «Формирование толерантного отношения к детям с ограниченными возможностями здоровья в условиях инклюзивного образования»</p>
УК-6	<p>Задание: разработать профессиограмму педагога, осуществляющего инклюзивное образование лиц с ОВЗ и инвалидностью.</p>

РАЗДЕЛ 5. УСЛОВИЯ РЕАЛИЗАЦИИ ДИСЦИПЛИНЫ (МОДУЛЯ)

5.1. Перечень основной и дополнительной учебной литературы для освоения дисциплины (модуля)

5.1.1. Основная литература

1. Аксенова, Л. И. Абилитационная педагогика: учебное пособие для вузов / Л. И. Аксенова. — Москва : Издательство Юрайт, 2023. — 377 с. — (Высшее образование). — ISBN 978-5-534-05409-5. — Текст : электронный // Образовательная платформа Юрайт [сайт]. — URL: <https://www.ura.it.ru/bcode/515541> (дата обращения: 10.03.2023).

2. Артпедагогика и арттерапия в специальном и инклюзивном образовании : учебник для вузов / Е. А. Медведева [и др.] ; под редакцией Е. А. Медведевой. — 2-е изд., испр. и доп. — Москва : Издательство Юрайт, 2023. — 274 с. — (Высшее образование). — ISBN 978-5-534-06713-2. — Текст : электронный // Образовательная платформа Юрайт [сайт]. — URL: <https://ura.it.ru/bcode/515317>

5.1.2. Дополнительная литература

1. Типовая модель работы инклюзивной площадки движения «Абилимпикс» в рамках инклюзивных смен на базе детских центров : учебное пособие / составители Д. А. Баутин [и др.]. — Москва : ИРПО, 2022. — 80 с. — ISBN 978-5-6048311-3-7. — Текст : электронный // Лань : электронно-библиотечная система. — URL: <https://e.lanbook.com/book/249824> (дата обращения: 13.03.2023). — Режим доступа: для авториз. пользователей.

5.2 Перечень ресурсов информационно-коммуникационной сети «Интернет», необходимых для освоения дисциплины (модуля)

№ №	Название электронного ресурса	Описание электронного ресурса	Используемый для работы адрес
1.	ЭБС «Университетская библиотека онлайн»	Электронная библиотека, обеспечивающая доступ высших и средних учебных заведений, публичных библиотек и корпоративных пользователей к наиболее востребованным материалам по всем отраслям знаний от ведущих российских издательств	http://biblioclub.ru/
2.	Научная электронная библиотека eLIBRARY.ru	Крупнейший российский информационно-аналитический портал в области науки, технологии, медицины и образования, содержащий рефераты и полные тексты более 34 млн научных публикаций и патентов	http://elibrary.ru/
3.	Образовательная платформа Юрайт	Электронно-библиотечная система для ВУЗов, ССУЗов, обеспечивающая доступ к учебникам, учебной и методической литературе по различным дисциплинам.	https://ura.it.ru/
4.	База данных "EastView"	Полнотекстовая база данных периодических изданий	https://dlib.eastview.com
5.	Электронная библиотека "Grebennikon"	Библиотека предоставляет доступ более чем к 30 журналам, выпускаемых Издательским домом "Гребенников".	https://grebennikon.ru/

5.3 Методические указания для обучающихся по освоению дисциплины (модуля)

Освоение обучающимся дисциплины (модуля) предполагает изучение материалов дисциплины (модуля) на аудиторных занятиях и в ходе самостоятельной работы. Аудиторные занятия проходят в форме лекций, семинаров, практических занятий.

При подготовке к аудиторным занятиям необходимо помнить особенности каждой формы его проведения.

Подготовка к учебному занятию лекционного типа заключается в следующем.

С целью обеспечения успешного обучения обучающийся должен готовиться к лекции, поскольку она является важнейшей формой организации учебного процесса, поскольку:

- знакомит с новым учебным материалом;
- разъясняет учебные элементы, трудные для понимания;
- систематизирует учебный материал;
- ориентирует в учебном процессе.

С этой целью:

- внимательно прочитайте материал предыдущей лекции;
- ознакомьтесь с учебным материалом по учебнику и учебным пособиям с темой прочитанной лекции;
- внесите дополнения к полученным ранее знаниям по теме лекции на полях лекционной тетради;
- запишите возможные вопросы, которые вы зададите лектору на лекции по материалу изученной лекции;
- постарайтесь уяснить место изучаемой темы в своей подготовке;
- узнайте тему предстоящей лекции (по тематическому плану, по информации лектора) и запишите информацию, которой вы владеете по данному вопросу.

Подготовка к занятию семинарского типа

При подготовке и работе во время проведения занятий семинарского типа следует обратить внимание на следующие моменты: на процесс предварительной подготовки, на работу во время занятия, обработку полученных результатов, исправление полученных замечаний.

Предварительная подготовка к учебному занятию семинарского типа заключается в изучении теоретического материала в отведенное для самостоятельной работы время, ознакомление с инструктивными материалами с целью осознания задач практического занятия, техники безопасности.

Работа во время проведения учебного занятия семинарского типа включает:

- консультирование студентов преподавателями и вспомогательным персоналом с целью предоставления исчерпывающей информации, необходимой для самостоятельного выполнения предложенных преподавателем задач, ознакомление с правилами техники безопасности при работе;
- самостоятельное выполнение заданий согласно обозначенной учебной программой тематики.

Обработка, обобщение полученных результатов работы проводится обучающимися самостоятельно или под руководством преподавателя (в зависимости от степени сложности поставленных задач). В результате оформляется индивидуальный отчет. Подготовленная к сдаче на контроль и оценку работа сдается преподавателю. Форма отчетности может быть письменная, устная или две одновременно. Главным результатом в данном случае служит

получение положительной оценки по каждому практическому занятию. Это является необходимым условием при проведении рубежного контроля и допуска к дифференцированному зачету. При получении неудовлетворительных результатов обучающийся имеет право в дополнительное время передать преподавателю работу до проведения промежуточной аттестации.

5.4 Информационно-технологическое обеспечение образовательного процесса по дисциплины (модуля)

5.4.1. Средства информационных технологий

1. Персональные компьютеры;
2. Средства доступа в Интернет;
3. Проектор.

5.4.2. Лицензионное и свободно распространяемое программное обеспечение, в том числе отечественного производства:

1. Операционная система: Astra Linux SE
2. Пакет офисных программ: LibreOffice
3. Справочная система Консультант+
4. Okular или Acrobat Reader DC
5. Ark или 7-zip
6. User Gate
7. TrueConf (client)

5.4.3. Информационные справочные системы и профессиональные базы данных

№ №	Название электронного ресурса	Описание электронного ресурса	Используемый для работы адрес
1.	ЭБС «Университетская библиотека онлайн»	Электронная библиотека, обеспечивающая доступ высших и средних учебных заведений, публичных библиотек и корпоративных пользователей к наиболее востребованным материалам по всем отраслям знаний от ведущих российских издательств	http://biblioclub.ru/
2.	Научная электронная библиотека eLIBRARY.ru	Крупнейший российский информационно-аналитический портал в области науки, технологии, медицины и образования, содержащий рефераты и полные тексты более 34 млн научных публикаций и патентов	http://elibrary.ru/
3.	Образовательная платформа Юрайт	Электронно-библиотечная система для ВУЗов, ССУЗов, обеспечивающая доступ к учебникам, учебной и методической литературе по различным дисциплинам.	https://urait.ru/
4.	База данных "EastView"	Полнотекстовая база данных периодических изданий	https://dlib.eastview.com
5.	Электронная библиотека "Grebennikon"	Библиотека предоставляет доступ более чем к 30 журналам, выпускаемых Издательским домом "Гребенников".	https://grebennikon.ru/

5.5. Материально-техническое обеспечение образовательного процесса по дисциплине (модулю)

Для изучения дисциплины (модуля) *«Реализация возможностей в инклюзивном обществе»* в рамках реализации основной профессиональной образовательной программы по направлению подготовки 44.04.02. *«Психолого-педагогическое образование» (магистратура)* используются:

Учебная аудитория для занятий лекционного типа оснащена специализированной мебелью (стол для преподавателя, парты, стулья, доска для написания мелом); техническими средствами обучения (видеопроекционное оборудование, средства звуковоспроизведения, экран и имеющие выход в сеть Интернет).

Учебная аудитория для занятий семинарского типа: оснащена специализированной мебелью (стол для преподавателя, парты, стулья, доска для написания мелом); техническими средствами обучения (видеопроекционное оборудование, средства звуковоспроизведения, экран и имеющие выход в сеть Интернет).

Помещения для самостоятельной работы обучающихся: оснащены специализированной мебелью (парты, стулья) техническими средствами обучения (персональные компьютеры с доступом в сеть интернет и обеспечением доступа в электронно-информационную среду университета, программным обеспечением).

5.6. Образовательные технологии

При реализации дисциплины (модуля) *«Реализация возможностей в инклюзивном обществе»* применяются различные образовательные технологии, в том числе технологии электронного обучения.

Освоение дисциплины (модуля) *«Реализация возможностей в инклюзивном обществе»* предусматривает использование в учебном процессе активных и интерактивных форм проведения учебных занятий в форме деловых игр и разбора конкретных ситуаций, в сочетании с внеаудиторной работой с целью формирования и развития **профессиональных** навыков обучающихся.

При освоении дисциплины (модуля) *«Реализация возможностей в инклюзивном обществе»* предусмотрено применение электронного обучения.

Учебные часы дисциплины (модуля) *«Реализация возможностей в инклюзивном обществе»* предусматривают классическую контактную работу преподавателя с обучающимся в аудитории и контактную работу посредством электронной информационно-образовательной среды в синхронном и асинхронном режиме (вне аудитории) посредством применения возможностей компьютерных технологий (электронная почта, электронный учебник, тестирование, вебинар, видеофильм, презентация, форум и др.).

В рамках дисциплины (модуля) предусмотрены встречи с руководителями и работниками организаций, деятельность которых связана с *направленностью* реализуемой основной профессиональной образовательной программы.

ЛИСТ РЕГИСТРАЦИИ ИЗМЕНЕНИЙ

№ п/п	Содержание изменения	Реквизиты документа об утверждении изменения	Дата введения изменения
1.	Утверждена и введена в действие решением Ученого совета факультета на основании Федерального государственного образовательного стандарта Федерального государственного образовательного стандарта высшего образования по направлению подготовки 44.04.02. «Психолого-педагогическое образование» (магистратура), утвержденного приказом Министерства образования и науки Российской Федерации от № 127 от 22.02.2018	Протокол заседания Ученого совета факультета № _____ от «_____» _____ 20____ года	____.____.____
2.	*	Протокол заседания Ученого совета факультета № _____ от «_____» _____ 20____ года	____.____.____
3.	*	Протокол заседания Ученого совета факультета № _____ от «_____» _____ 20____ года	____.____.____
4.	*	Протокол заседания Ученого совета факультета № _____ от «_____» _____ 20____ года	____.____.____



**Министерство науки и высшего образования Российской Федерации
Федеральное государственное бюджетное образовательное
учреждение
высшего образования
«Российский государственный социальный университет»**

УТВЕРЖДАЮ

Декан факультета
политических и социальных наук

Е.А. Петрова

«29 » марта 2023г.

РАБОЧАЯ ПРОГРАММА ДИСЦИПЛИНЫ (МОДУЛЯ)

**ПРОФИЛАКТИКА ДЕВИАНТНОГО ПОВЕДЕНИЯ НЕСОВЕРШЕННОЛЕТНИХ И
ШКОЛЬНОГО БУЛЛИНГА**

Направление подготовки
«44.04.02 Психолого-педагогическое образование»

Направленность (профиль)

«Психолого-педагогическая экспертиза семьи и детства»

**ОБРАЗОВАТЕЛЬНАЯ ПРОГРАММА ВЫСШЕГО ОБРАЗОВАНИЯ - ПРОГРАММА
МАГИСТРАТУРЫ**


Форма обучения
заочная

Москва 2023

СОДЕРЖАНИЕ

РАЗДЕЛ 1. ПАСПОРТ РАБОЧЕЙ ПРОГРАММЫ УЧЕБНОЙ ДИСЦИПЛИНЫ	4
1.1 Цель и задачи учебной дисциплины.....	4
1.2. Место дисциплины (модуля) в структуре основной профессиональной образовательной программы высшего образования-программы магистратуры	Ошибка! Закладка не определена.
1.3 Планируемые результаты обучения по учебной дисциплине в рамках планируемых результатов освоения основной профессиональной образовательной программы высшего образования – программы магистратуры, соотнесенные с установленными индикаторами достижения компетенций.	Ошибка! Закладка не определена.
РАЗДЕЛ 2. СТРУКТУРА И СОДЕРЖАНИЕ ДИСЦИПЛИНЫ	5
2.1 Объем учебной дисциплины, включая контактную работу обучающегося с педагогическими работниками и самостоятельную работу обучающегося.....	5
2.2. Учебно-тематический план учебной дисциплины	5
РАЗДЕЛ 3. УЧЕБНО-МЕТОДИЧЕСКОЕ ОБЕСПЕЧЕНИЕ САМОСТОЯТЕЛЬНОЙ РАБОТЫ ОБУЧАЮЩИХСЯ ПО УЧЕБНОЙ ДИСЦИПЛИНЕ.....	9
3.1. Виды самостоятельной работы обучающихся по учебной дисциплине	9
3.2 Методические указания к самостоятельной работе по учебной дисциплине	Ошибка! Закладка не определена.
РАЗДЕЛ 4. ФОНД ОЦЕНОЧНЫХ СРЕДСТВ ДЛЯ ПРОВЕДЕНИЯ ПРОМЕЖУТОЧНОЙ АТТЕСТАЦИИ ОБУЧАЮЩИХСЯ ПО УЧЕБНОЙ ДИСЦИПЛИНЕ....	Ошибка! Закладка не определена.
4.1. Форма промежуточной аттестации обучающегося по учебной дисциплине	Ошибка! Закладка не определена.
4.2. Перечень компетенций с указанием этапов их формирования в процессе освоения образовательной программы	Ошибка! Закладка не определена.
4.3 Описание показателей и критериев оценивания компетенций на различных этапах их формирования, описание шкал оценивания	Ошибка! Закладка не определена.
4.4 Типовые контрольные задания или иные материалы, необходимые для оценки знаний, умений, навыков и (или) опыта деятельности, характеризующих этапы формирования компетенций в процессе освоения образовательной программы	Ошибка! Закладка не определена.
4.5 Методические материалы, определяющие процедуры оценивания знаний, умений, навыков и (или) опыта деятельности, характеризующих этапы формирования компетенций	Ошибка! Закладка не определена.
РАЗДЕЛ 5. УСЛОВИЯ РЕАЛИЗАЦИИ ДИСЦИПЛИНЫ.	Ошибка! Закладка не определена.
5.1. Перечень основной и дополнительной учебной литературы для освоения учебной дисциплины.....	Ошибка! Закладка не определена.
5.4 Методические указания для обучающихся по освоению учебной дисциплины	Ошибка! Закладка не определена.
5.4 Информационно-технологическое обеспечение образовательного процесса по дисциплине (модулю)	Ошибка! Закладка не определена.
5.5 Материально-техническое обеспечение образовательного процесса по учебной дисциплине	Ошибка! Закладка не определена.
5.6 Образовательные технологии.....	Ошибка! Закладка не определена.
ЛИСТ РЕГИСТРАЦИИ ИЗМЕНЕНИЙ.....	Ошибка! Закладка не определена.

Рабочая программа дисциплины «Профилактика девиантного поведения несовершеннолетних и школьного буллинга» разработана на основании федерального государственного образовательного стандарта высшего образования – магистратуры по направлению подготовки 44.04.02. «Психолого-педагогическое образование» (магистратура), утвержденного приказом Министерства образования и науки Российской Федерации от № 127 от 22.02.2018, учебного плана по основной профессиональной образовательной программе высшего образования - программы магистратуры по направлению подготовки 44.04.02. «Психолого-педагогическое образование» (далее ОПОП)

Рабочая программа дисциплины (модуля) разработана к.психол.н., доцентом Н.А. Филиной
Рабочая программа дисциплины (модуля) обсуждена и утверждена на заседании совета факультета политических и социальных наук Протокол № 10 от «29» марта 2023 года
Декан факультета политических и социальных наук  Е.А. Петрова

Рабочая программа дисциплины (модуля) рекомендована к утверждению представителями организаций-работодателей:

ГБУ «Московские социальные центры»,
Г. Москва, заместитель директора



(подпись)

В.Н. Каменских

ГБОУ РОЦ №76, г. Москва,
Начальник отдела инновационного развития



(подпись)

А.Ю. Нестерова

Рабочая программа дисциплины рецензирована и рекомендована к утверждению:

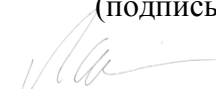
д.пед.н., профессор, зав. кафедрой педагогики и психологии семейного образования Института педагогики и психологии ФГБОУ ВО «Московский педагогический государственный университет»



(подпись)

Е.Н. Приступа

к.психол.н., доцент, доцент факультета политических и социальных наук РГСУ



(подпись)

Л.В. Сенкевич

РАЗДЕЛ 1. ПАСПОРТ РАБОЧЕЙ ПРОГРАММЫ УЧЕБНОЙ ДИСЦИПЛИНЫ

1.1 Цель и задачи учебной дисциплины

Цель дисциплины (модуля) «Профилактика девиантного поведения несовершеннолетних и школьного буллинга» заключается в получении обучающимися теоретических знаний необходимых для организации совместной и индивидуальной деятельности с несовершеннолетними с последующим применением в профессиональной сфере и практических навыков (формирование) по образованию, развитию, сопровождению семьи и детства.

Задачи учебной дисциплины:

1. Изучение теоретических знаний по психологии девиантного поведения и школьного буллинга.
2. Ознакомление с характеристиками основных видов отклоняющегося поведения.
3. Овладение основными формами профилактики девиантного поведения и школьного буллинга

1.2 Планируемые результаты обучения по дисциплине (модулю) в рамках планируемых результатов освоения основной профессиональной образовательной программы высшего образования – программы *магистратуры* соотнесенные с установленными индикаторами достижения компетенций

Процесс освоения дисциплины (модуля) направлен на формирование у обучающихся следующих компетенций: ПК-2 в соответствии с учебным планом.

В результате освоения дисциплины (модуля) обучающийся должен демонстрировать следующие результаты:

Категория компетенций (при наличии)	Код компетенции Формулировка компетенции	Код и наименование индикатора достижения компетенции	Результаты обучения
	ПК-2 Способен к реализации психолого-педагогического сопровождения различных групп населения	ПК-2.1 Знает организационно-методическое обеспечение программ и мероприятий по психолого- педагогическому сопровождению различных групп населения, технологии организации психолого-педагогической деятельности и ограничения используемых технологий при сопровождении различных групп населения ПК-2.2 Умеет проектировать, реализовывать и проводить консультативную и коррекционно- развивающую работу по психолого-педагогическому сопровождению различных групп населения ПК-2.3 Владеет психолого-	Знать: организационно-методическое обеспечение программ и мероприятий по психолого-педагогическому сопровождению различных групп населения, технологии организации психолого-педагогической деятельности и ограничения используемых технологий при

		педагогическим инструментарием и технологиями по реализации и проведению консультативной и коррекционно-развивающей работы по сопровождению различных групп населения	сопровождении различных групп населения Уметь: проектировать, реализовывать и проводить мероприятия по психолого-педагогическому сопровождению различных групп населения
--	--	---	--

РАЗДЕЛ 2. СТРУКТУРА И СОДЕРЖАНИЕ ДИСЦИПЛИНЫ

2.1 Объем учебной дисциплины, включая контактную работу обучающегося с педагогическими работниками и самостоятельную работу обучающегося

Общая трудоемкость дисциплины составляет 6 зачетных единиц. По дисциплине предусмотрен зачет с оценкой.

Заочная форма обучения

Вид учебной работы	Всего часов	Курс3
		Сессия 1-2
Контактная работа обучающихся с педагогическими работниками		
Лекционные занятия	8	8
<i>из них: в форме практической подготовки</i>		-
Практические занятия	16	16
<i>из них: в форме практической подготовки</i>		-
Консультации		
<i>из них: в форме практической подготовки</i>		-
Самостоятельная работа обучающихся	188	188
Контроль промежуточной аттестации	4	4
Форма промежуточной аттестации		Зачет с оценкой
ОБЪЕМ ДИСЦИПЛИНЫ (МОДУЛЯ) В ЧАСАХ	216	216

2.2. Учебно-тематический план учебной дисциплины (модуля)

Заочной формы обучения

Раздел, тема	Виды учебной работы, академических часов		
	Всего	ельн ая	Контактная работа обучающихся с педагогическими работниками

			Всего	Лекционные занятия	<i>из них: в форме практической подготовки</i>	Практические занятия	<i>из них: в форме практической подготовки</i>	Лабораторные занятия	<i>из них: в форме практической подготовки</i>	Консультации	<i>из них: в форме практической подготовки</i>
Модуль 1 (Курс 3 Сессии 1-2)											
Раздел 1. Девиантное поведение. Основные понятия и подходы.	35	32	3	1		2					
Раздел 2. Детерминация и классификация отклоняющегося поведения	36	32	4	2		2					
Раздел 3 Основные направления и формы психологической профилактики девиантного поведения	37	32	5	1		4					
Раздел 4. Основы изучения школьного буллинга	36	32	4	2		2					
Раздел 5. Насилие в школе: понятие, структура, содержание, основные условия и механизмы проявления	33	30	3	1		2					
Раздел 6. Диагностика и профилактика школьного буллинга	35	30	5	1		4					
Контроль промежуточной аттестации (час)	4										
Общий объем, часов	216	188		8		16					

2.3. Содержание дисциплины (модуля)

РАЗДЕЛ 1. ДЕВИАНТНОЕ ПОВЕДЕНИЕ. ОСНОВНЫЕ ПОНЯТИЯ И ПОДХОДЫ.

Перечень изучаемых элементов содержания: Понятия «норма», «нормальное поведение». Основные и частные признаки поведения. Критерии нормального поведения. Виды социальных норм по сфере регулирования отношений. Основные свойства социальных норм. Определение понятия «отклоняющееся (девиантное)» поведение. Специфические

особенности отклоняющегося (девиантного) поведения. Анализ девиантного поведения детей и подростков.

ЗАДАНИЯ К ПРАКТИЧЕСКИМ ЗАНЯТИЯМ РАЗДЕЛА 1

Тема практического занятия: ДЕВИАНТНОЕ ПОВЕДЕНИЕ. ОСНОВНЫЕ ПОНЯТИЯ И ПОДХОДЫ.

Форма практического задания: практическое задание

1. Биологические концепции девиантного поведения.
2. Социологические концепции девиантного поведения
3. Психоаналитические и бихевиоральные концепции девиантного поведения.
4. Микросоциальные факторы девиантного поведения.
5. Ценностно-смысловая сфера как фактор девиантного поведения

РУБЕЖНЫЙ КОНТРОЛЬ К РАЗДЕЛУ 1

форма рубежного контроля – тест

РАЗДЕЛ 2. ДЕТЕРМИНАЦИЯ И КЛАССИФИКАЦИЯ ОТКЛОНЯЮЩЕГОСЯ ПОВЕДЕНИЯ

Перечень изучаемых элементов содержания: Основные группы причин отклоняющегося поведения, классификация видов отклоняющегося поведения

ЗАДАНИЯ К ПРАКТИЧЕСКИМ ЗАНЯТИЯМ РАЗДЕЛА 2

Тема практического занятия: ДЕТЕРМИНАЦИЯ И КЛАССИФИКАЦИЯ ОТКЛОНЯЮЩЕГОСЯ ПОВЕДЕНИЯ.

Форма практического задания: практическое задание

1. Типология детско-подростковой дезадаптации.
2. Влияние среды на формирование девиантности.
3. Классификация асоциального поведения.

РУБЕЖНЫЙ КОНТРОЛЬ К РАЗДЕЛУ 2

форма рубежного контроля – кейс-задание

РАЗДЕЛ 3 ОСНОВНЫЕ НАПРАВЛЕНИЯ И ФОРМЫ ПСИХОЛОГИЧЕСКОЙ ПРОФИЛАКТИКИ ДЕВИАНТНОГО ПОВЕДЕНИЯ.

Перечень изучаемых элементов содержания психологическая профилактика отклоняющегося поведения. Программы профилактики отклоняющегося поведения.

Тема практического занятия: ОСНОВНЫЕ НАПРАВЛЕНИЯ И ФОРМЫ ПСИХОЛОГИЧЕСКОЙ ПРОФИЛАКТИКИ ДЕВИАНТНОГО ПОВЕДЕНИЯ.

Форма практического задания: практическое задание

1. Специальные методы диагностики девиантного поведения.
2. Общие подходы к диагностике девиантного поведения.
3. Формы и методы профилактики девиантного поведения.
4. Основные подходы к коррекции девиантного поведения.

5. Аддиктивное поведение: определение, виды, причины.
6. Социальное поведение, его компоненты.
7. Механизм формирования девиантного поведения несовершеннолетних.

РУБЕЖНЫЙ КОНТРОЛЬ К РАЗДЕЛУ 3
форма рубежного контроля – кейс-задание

РАЗДЕЛ 4. ОСНОВЫ ИЗУЧЕНИЯ ШКОЛЬНОГО БУЛЛИНГА.

Перечень изучаемых элементов содержания: Теоретические основы явления школьного буллинга. Проявления школьного буллинга.

Тема практического занятия: ОСНОВЫ ИЗУЧЕНИЯ ШКОЛЬНОГО БУЛЛИНГА.

- Форма практического задания: практическое задание
1. Социальные и школьные факторы буллинга.
 2. Мотивация и формы школьного буллинга.
 3. Понятие и причины агрессивного поведения.
 4. Возрастные особенности агрессивного поведения.
 5. Гендерные особенности агрессивного поведения.

РУБЕЖНЫЙ КОНТРОЛЬ К РАЗДЕЛУ 4
форма рубежного контроля – кейс-задание

РАЗДЕЛ 5. НАСИЛИЕ В ШКОЛЕ: ПОНЯТИЕ, СТРУКТУРА, СОДЕРЖАНИЕ, ОСНОВНЫЕ УСЛОВИЯ И МЕХАНИЗМЫ ПРОЯВЛЕНИЯ.

Перечень изучаемых элементов содержания: насилие в школе, понятие, причины, механизмы и проявления .

Тема практического занятия: НАСИЛИЕ В ШКОЛЕ: ПОНЯТИЕ, СТРУКТУРА, СОДЕРЖАНИЕ, ОСНОВНЫЕ УСЛОВИЯ И МЕХАНИЗМЫ ПРОЯВЛЕНИЯ.

- Форма практического задания: практическое задание
1. Понятие и причины виктимного поведения.
 2. Возрастные особенности виктимного поведения.
 3. Гендерные особенности виктимного поведения.
 4. Формы проявления виктимности и их связь с акцентуациями характера.
 5. Социально-психологические аспекты виктимного поведения.
 6. Эффекты стигматизации.

РУБЕЖНЫЙ КОНТРОЛЬ К РАЗДЕЛУ 5
форма рубежного контроля – кейс-задание

РАЗДЕЛ 6. ДИАГНОСТИКА И ПРОФИЛАКТИКА ШКОЛЬНОГО БУЛЛИНГА

Перечень изучаемых элементов содержания: диагностические тесты на выявление буллинга в школе, личностные характеристики учащихся, задействованных в школьном буллинге .

Тема практического занятия: ДИАГНОСТИКА И ПРОФИЛАКТИКА ШКОЛЬНОГО БУЛЛИНГА.

Форма практического задания: практическое задание

1. Понятие профилактики. Уровни профилактики.
2. Система психолого-педагогических действий профилактики.
3. Диагностика психоэмоциональной среды и мотивационно-образовательная работа администрации.
4. Консультативно-образовательная работа с педагогическими кадрами и родителями.
5. Консультативно-коррекционная работа с детьми, подвергшимися жестокому обращению.
6. Улучшение психологического климата в школе.
7. Повышение психолого-педагогической компетентности взрослых (родителей, педагогов).
8. Повышение уровня коммуникативной культуры обучающихся.
9. Профилактика и коррекция отклонений в эмоциональной сфере подростков.

РУБЕЖНЫЙ КОНТРОЛЬ К РАЗДЕЛУ 6
форма рубежного контроля – кейс-задание

РАЗДЕЛ 3. УЧЕБНО-МЕТОДИЧЕСКОЕ ОБЕСПЕЧЕНИЕ САМОСТОЯТЕЛЬНОЙ РАБОТЫ ОБУЧАЮЩИХСЯ ПО УЧЕБНОЙ ДИСЦИПЛИНЕ

3.1. Виды самостоятельной работы обучающихся по учебной дисциплине Заочной форме обучения

Раздел, тема	Количество часов	Вид самостоятельной работы
Модуль 1. курс 3 сессии 1-2		
Раздел 1. Девиантное поведение. Основные понятия и подходы.	32	Самостоятельное изучение материала раздела
Раздел 2. Детерминация и классификация отклоняющегося поведения	32	Самостоятельное изучение материала раздела
Раздел 3 Основные направления и формы психологической профилактики девиантного поведения	32	Самостоятельное изучение материала раздела
Раздел 4. Основы изучения школьного буллинга	32	Самостоятельное изучение материала раздела
Раздел 5. Насилие в школе: понятие, структура, содержание, основные условия и механизмы проявления	30	Самостоятельное изучение материала раздела
Раздел 6. Диагностика и профилактика школьного буллинга	30	Самостоятельное изучение материала раздела

Общий объем по модулю/семестру, часов	188	
Общий объем по дисциплине (модулю), часов	188	

3.2. Задания для самостоятельной работы

Задания для самостоятельной работы к Разделу 1

Вопросы для самостоятельной работы к Разделу 1

1. Биологические концепции девиантного поведения.
2. Социологические концепции девиантного поведения
3. Психоаналитические и бихевиоральные концепции девиантного поведения.
4. Микросоциальные факторы девиантного поведения.
5. Ценностно-смысловая сфера как фактор девиантного поведения

Литература для самостоятельного изучения к Разделу 1.

1. Клейберг, Ю. А. Психология девиантного поведения : учебник и практикум для вузов / Ю. А. Клейберг. — 5-е изд., перераб. и доп. — Москва : Издательство Юрайт, 2023. — 290 с. — (Высшее образование). — ISBN 978-5-534-00231-7. — Текст : электронный // Образовательная платформа Юрайт [сайт]. — URL: <https://urait.ru/bcode/510628> (дата обращения: 28.02.2023).
2. Самыгин, П. С. Профилактика девиантного поведения молодежи : учебное пособие для вузов / П. С. Самыгин, С. И. Самыгин, Д. В. Кротов ; под общей редакцией П. С. Самыгина. — 2-е изд., испр. и доп. — Москва : Издательство Юрайт, 2023. — 284 с. — (Высшее образование). — ISBN 978-5-534-10828-6. — Текст : электронный // Образовательная платформа Юрайт [сайт]. — URL: <https://urait.ru/bcode/517727> (дата обращения: 28.02.2023).
3. Шнейдер, Л. Б. Психология девиантного и аддиктивного поведения детей и подростков : учебник и практикум для вузов / Л. Б. Шнейдер. — 2-е изд., испр. и доп. — Москва : Издательство Юрайт, 2023. — 219 с. — (Высшее образование). — ISBN 978-5-534-05932-8. — Текст : электронный // Образовательная платформа Юрайт [сайт]. — URL: <https://urait.ru/bcode/515753> (дата обращения: 29.03.2023).

Задания для самостоятельной работы к Разделу 2

Вопросы для самостоятельной работы к Разделу 2

1. Типология детско-подростковой дезадаптации.
2. Влияние среды на формирование девиантности.
3. Классификация асоциального поведения.

Литература для самостоятельного изучения к Разделу 2

1. Клейберг, Ю. А. Психология девиантного поведения : учебник и практикум для вузов / Ю. А. Клейберг. — 5-е изд., перераб. и доп. — Москва : Издательство Юрайт, 2023. — 290 с. — (Высшее образование). — ISBN 978-5-534-00231-7. — Текст : электронный // Образовательная платформа Юрайт [сайт]. — URL: <https://urait.ru/bcode/510628> (дата обращения: 28.02.2023).
2. Самыгин, П. С. Профилактика девиантного поведения молодежи : учебное пособие для вузов / П. С. Самыгин, С. И. Самыгин, Д. В. Кротов ; под общей редакцией П. С. Самыгина. — 2-е изд., испр. и доп. — Москва : Издательство Юрайт, 2023. — 284 с. — (Высшее образование). — ISBN 978-5-534-10828-6. — Текст : электронный // Образовательная платформа Юрайт [сайт]. — URL: <https://urait.ru/bcode/517727> (дата обращения: 28.02.2023).
3. Шнейдер, Л. Б. Психология девиантного и аддиктивного поведения детей и подростков : учебник и практикум для вузов / Л. Б. Шнейдер. — 2-е изд., испр. и доп. — Москва : Издательство Юрайт, 2023. — 219 с. — (Высшее образование). — ISBN 978-5-534-05932-8.

Задания для самостоятельной работы к Разделу 3

Вопросы для самостоятельной работы к Разделу 3

1. Специальные методы диагностики девиантного поведения.
2. Общие подходы к диагностике девиантного поведения.
3. Формы и методы профилактики девиантного поведения.
4. Основные подходы к коррекции девиантного поведения.
5. Аддиктивное поведение: определение, виды, причины.
6. Социальное поведение, его компоненты.
7. Механизм формирования девиантного поведения несовершеннолетних.

Литература для самостоятельного изучения к Разделу 3.

1. Клейберг, Ю. А. Психология девиантного поведения : учебник и практикум для вузов / Ю. А. Клейберг. — 5-е изд., перераб. и доп. — Москва : Издательство Юрайт, 2023. — 290 с. — (Высшее образование). — ISBN 978-5-534-00231-7. — Текст : электронный // Образовательная платформа Юрайт [сайт]. — URL: <https://urait.ru/bcode/510628> (дата обращения: 28.02.2023).
2. Самыгин, П. С. Профилактика девиантного поведения молодежи : учебное пособие для вузов / П. С. Самыгин, С. И. Самыгин, Д. В. Кротов ; под общей редакцией П. С. Самыгина. — 2-е изд., испр. и доп. — Москва : Издательство Юрайт, 2023. — 284 с. — (Высшее образование). — ISBN 978-5-534-10828-6. — Текст : электронный // Образовательная платформа Юрайт [сайт]. — URL: <https://urait.ru/bcode/517727> (дата обращения: 28.02.2023).
3. Шнейдер, Л. Б. Психология девиантного и аддиктивного поведения детей и подростков : учебник и практикум для вузов / Л. Б. Шнейдер. — 2-е изд., испр. и доп. — Москва : Издательство Юрайт, 2023. — 219 с. — (Высшее образование). — ISBN 978-5-534-05932-8. — Текст : электронный // Образовательная платформа Юрайт [сайт]. — URL: <https://urait.ru/bcode/515753> (дата обращения: 29.03.2023).

Задания для самостоятельной работы к Разделу 4

Вопросы для самостоятельной работы к Разделу 4

1. Социальные и школьные факторы буллинга.
2. Мотивация и формы школьного буллинга.
3. Понятие и причины агрессивного поведения.
4. Возрастные особенности агрессивного поведения.
5. Гендерные особенности агрессивного поведения.

Литература для самостоятельного изучения к Разделу 4.

1. Клейберг, Ю. А. Психология девиантного поведения : учебник и практикум для вузов / Ю. А. Клейберг. — 5-е изд., перераб. и доп. — Москва : Издательство Юрайт, 2023. — 290 с. — (Высшее образование). — ISBN 978-5-534-00231-7. — Текст : электронный // Образовательная платформа Юрайт [сайт]. — URL: <https://urait.ru/bcode/510628> (дата обращения: 28.02.2023).
2. Самыгин, П. С. Профилактика девиантного поведения молодежи : учебное пособие для вузов / П. С. Самыгин, С. И. Самыгин, Д. В. Кротов ; под общей редакцией П. С. Самыгина. — 2-е изд., испр. и доп. — Москва : Издательство Юрайт, 2023. — 284 с. — (Высшее образование). — ISBN 978-5-534-10828-6. — Текст : электронный // Образовательная платформа Юрайт [сайт]. — URL: <https://urait.ru/bcode/517727> (дата обращения: 28.02.2023).
3. Шнейдер, Л. Б. Психология девиантного и аддиктивного поведения детей и подростков : учебник и практикум для вузов / Л. Б. Шнейдер. — 2-е изд., испр. и доп. — Москва : Издательство Юрайт, 2023. — 219 с. — (Высшее образование). — ISBN 978-5-534-05932-8.

— Текст : электронный // Образовательная платформа Юрайт [сайт]. — URL: <https://urait.ru/bcode/515753> (дата обращения: 29.03.2023).

Задания для самостоятельной работы к Разделу 5

Вопросы для самостоятельной работы к Разделу 5

1. Понятие и причины виктимного поведения.
2. Возрастные особенности виктимного поведения.
3. Гендерные особенности виктимного поведения.
4. Формы проявления виктимности и их связь с акцентуациями характера.
5. Социально-психологические аспекты виктимного поведения.
6. Эффекты стигматизации.

Литература для самостоятельного изучения к Разделу 5.

1. Клейберг, Ю. А. Психология девиантного поведения : учебник и практикум для вузов / Ю. А. Клейберг. — 5-е изд., перераб. и доп. — Москва : Издательство Юрайт, 2023. — 290 с. — (Высшее образование). — ISBN 978-5-534-00231-7. — Текст : электронный // Образовательная платформа Юрайт [сайт]. — URL: <https://urait.ru/bcode/510628> (дата обращения: 28.02.2023).
2. Самыгин, П. С. Профилактика девиантного поведения молодежи : учебное пособие для вузов / П. С. Самыгин, С. И. Самыгин, Д. В. Кротов ; под общей редакцией П. С. Самыгина. — 2-е изд., испр. и доп. — Москва : Издательство Юрайт, 2023. — 284 с. — (Высшее образование). — ISBN 978-5-534-10828-6. — Текст : электронный // Образовательная платформа Юрайт [сайт]. — URL: <https://urait.ru/bcode/517727> (дата обращения: 28.02.2023).
3. Шнейдер, Л. Б. Психология девиантного и аддиктивного поведения детей и подростков : учебник и практикум для вузов / Л. Б. Шнейдер. — 2-е изд., испр. и доп. — Москва : Издательство Юрайт, 2023. — 219 с. — (Высшее образование). — ISBN 978-5-534-05932-8. — Текст : электронный // Образовательная платформа Юрайт [сайт]. — URL: <https://urait.ru/bcode/515753> (дата обращения: 29.03.2023).

Задания для самостоятельной работы к Разделу 6

Вопросы для самостоятельной работы к Разделу 6

1. Понятие профилактики. Уровни профилактики.
2. Система психолого-педагогических действий профилактики.
3. Диагностика психоэмоциональной среды и мотивационно-образовательная работа администрации.
4. Консультативно-образовательная работа с педагогическими кадрами и родителями.
5. Консультативно-коррекционная работа с детьми, подвергшимися жестокому обращению.
6. Улучшение психологического климата в школе.
7. Повышение психолого-педагогической компетентности взрослых (родителей, педагогов).
8. Повышение уровня коммуникативной культуры обучающихся.

Профилактика и коррекция отклонений в эмоциональной сфере подростков.

Литература для самостоятельного изучения к Разделу 6.

1. Клейберг, Ю. А. Психология девиантного поведения : учебник и практикум для вузов / Ю. А. Клейберг. — 5-е изд., перераб. и доп. — Москва : Издательство Юрайт, 2023. — 290 с. — (Высшее образование). — ISBN 978-5-534-00231-7. — Текст : электронный // Образовательная платформа Юрайт [сайт]. — URL: <https://urait.ru/bcode/510628> (дата обращения: 28.02.2023).
2. Самыгин, П. С. Профилактика девиантного поведения молодежи : учебное пособие для вузов / П. С. Самыгин, С. И. Самыгин, Д. В. Кротов ; под общей редакцией П. С. Самыгина. — 2-е изд., испр. и доп. — Москва : Издательство Юрайт, 2023. — 284 с. — (Высшее образование).

образование). — ISBN 978-5-534-10828-6. — Текст : электронный // Образовательная платформа Юрайт [сайт]. — URL: <https://urait.ru/bcode/517727> (дата обращения: 28.02.2023).

3. Шнейдер, Л. Б. Психология девиантного и аддиктивного поведения детей и подростков : учебник и практикум для вузов / Л. Б. Шнейдер. — 2-е изд., испр. и доп. — Москва : Издательство Юрайт, 2023. — 219 с. — (Высшее образование). — ISBN 978-5-534-05932-8. — Текст : электронный // Образовательная платформа Юрайт [сайт]. — URL: <https://urait.ru/bcode/515753> (дата обращения: 29.03.2023).

3.3. Методические указания к самостоятельной работе по дисциплине (модулю)

Освоение слушателями программы предполагает изучение материалов дисциплин (модулей) в ходе самостоятельной работы.

Для успешного освоения дисциплины (модуля) и достижения поставленных целей необходимо внимательно ознакомиться с рабочей программой дисциплины (модуля), доступной в электронной информационно-образовательной среде РГСУ.

Следует обратить внимание на списки основной и дополнительной литературы, на предлагаемые преподавателем ресурсы информационно-телекоммуникационной сети Интернет. Эта информация необходима для самостоятельной работы обучающегося.

Для более углубленного изучения темы задания для самостоятельной работы рекомендуется выполнять параллельно с изучением данной темы. При выполнении заданий по возможности используйте наглядное представление материала.

Самостоятельная работа включает разнообразный комплекс видов и форм работы обучающихся.

Написание реферата (доклада).

Требования к структуре реферата (доклада):

Работа должна содержать систематизацию и краткое изложение материала из не менее 5-и литературных источников (монографий, научных статей и докладов) по выбранной теме.

Основные требования к оформлению:

Структура доклада (реферата): 1) титульный лист; 2) содержание (в нем последовательно указываются названия пунктов доклада (реферата), указываются страницы, с которых начинается каждый пункт); 3) введение (формулируется суть исследуемой проблемы, обосновывается выбор темы, определяются ее значимость и актуальность, указываются цель и задачи доклада (реферата), дается характеристика используемой литературы); 4) основная часть (каждый раздел ее доказательно раскрывает исследуемый вопрос); 5) выводы и заключение (подводятся итоги или делается обобщенный вывод по теме доклада (реферата)); 6) литература.

Доклад (реферат) оформляется на одной стороне листа белой бумаги формата А4 (210x297 мм). Интервал межстрочный -полуполторный. Цвет шрифта - черный. Гарнитура шрифта основного текста - «Times New Roman» или аналогичная. Кегль (размер) от 12 до 14 пунктов. Размеры полей страницы (не менее): правое 10 мм, верхнее – 15 мм, нижнее – 20 мм, левое - 25 мм. Формат абзаца: полное выравнивание («по ширине»). Отступ красной строки одинаковый по всему тексту – 15 мм. Страницы должны быть пронумерованы с учётом титульного листа (на титульном листе номер страницы не ставится). В работах используются цитаты, статистические материалы. Эти данные оформляются в виде сносок (ссылок и примечаний). Внутритекстовые, подстрочные и затекстовые библиографические ссылки должны оформляться в соответствии с ГОСТ Р 7.0.5-2008 «Библиографическая ссылка». Общие требования и правила составления».

Реферат (доклад) сдается в бумажном и электронном виде (10 - 20 печатных страниц).

При проверке реферата (доклада) на антиплагиат - www.antiplagiat.ru - (более 50% заимствований) работа не принимается.

Выполнение тестовых заданий.

Тестовые задания содержат вопросы и 3-4 варианта ответа по базовым положениям изучаемой темы, составлены с расчетом на знания, полученные слушателями в процессе изучения темы.

Тестовые задания выполняются в письменной или электронной форме и сдаются преподавателю, ведущему дисциплину (модуль).

Написание эссе.

Эссе - вид самостоятельной исследовательской работы обучающихся, с целью углубления и закрепления теоретических знаний и освоения практических навыков. Цель эссе состоит в развитии самостоятельного творческого мышления и письменного изложения собственных мыслей. При написании эссе слушатель должен представить развернутый письменный ответ на теоретический или практический актуальный вопрос, объявленный преподавателем в аудитории непосредственно перед ее написанием. В процессе написания эссе разрешается пользоваться нормативно-правовыми актами, конспектом лекций (в печатном виде). Использование интернет-ресурсов не допускается. Темы эссе преподаватель предлагает из числа тех, которые слушатели уже рассматривали на лекциях или семинарских занятиях, исходя из содержания заданий в составе оценочных средств. По решению преподавателя, в качестве темы эссе может быть выбрана одна или несколько тем, которые могут быть распределены между слушателями по желанию.

Эссе проводится письменно, по объему не более 3-х печатных листов.

Требования к оформлению эссе:

Эссе выполняется на компьютере (гарнитура Times New Roman, шрифт 14) через 1,5 интервала с полями: верхнее, нижнее – 2; правое – 3; левое – 1,5. Отступ первой строки абзаца – 1,25. Сноски – постраничные. Таблицы и рисунки встраиваются в текст работы. При этом обязательный заголовок таблицы надо размещать над табличным полем, а рисунки сопровождать подрисовочными подписями. При включении в эссе нескольких таблиц и/или рисунков их нумерация обязательна. Обязательна и нумерация страниц. Их целесообразно проставлять внизу страницы – по середине или в правом углу. Номер страницы не ставится на титульном листе, но в общее число страниц он включается. Объем эссе, без учета приложений, не должен превышать 5 страниц. Значительное превышение установленного объема является недостатком работы и указывает на то, что слушатель не сумел отобрать и переработать необходимый материал.

Работа должна содержать собственные умозаключения по сути поставленной проблемы, включать самостоятельно проведенный анализ по сути этой проблемы, выводы, обобщающие авторскую позицию по поставленной проблеме.

РАЗДЕЛ 4. ОЦЕНОЧНЫЕ МАТЕРИАЛЫ ПО ДИСЦИПЛИНЕ (МОДУЛЮ)

4.1. Форма промежуточной аттестации обучающегося по дисциплине (модулю)

Контрольным мероприятием промежуточной аттестации обучающихся по дисциплине (модулю) является **зачет с оценкой**, который проводится в **устной** форме.

4.2. Оценочные материалы, определяющие процедуры оценивания знаний, умений, навыков и (или) опыта деятельности, характеризующих этапы формирования компетенций

4.2.1. Организационные основы применения балльно-рейтинговой системы оценки успеваемости обучающихся по дисциплине (модулю)

Оценка качества освоения обучающимися дисциплины (модуля) реализуется в формате балльно-рейтинговой системы оценки успеваемости обучающихся (БРСО).

БРСО в ходе текущего контроля успеваемости и промежуточной аттестации осуществляется по 100-балльной шкале.

Академический рейтинг обучающегося по дисциплине (модулю) складывается из результатов:

- текущего контроля успеваемости (максимальный текущий рейтинг обучающегося 80 рейтинговых баллов;
- промежуточной аттестации (максимальный рубежный рейтинг обучающегося 20 рейтинговых баллов.

Условия оценки освоения обучающимся дисциплины (модуля) в формате БРСО доводятся преподавателем до сведения обучающихся на первом учебном занятии, а также размещены в свободном доступе в электронной информационно-образовательной среде Университета.

4.2.2. Проведение текущего контроля успеваемости обучающихся по дисциплине (модулю) в соответствии с балльно-рейтинговой системой оценки успеваемости обучающегося

В течение учебного семестра до промежуточной аттестации на основании утвержденной рабочей программы дисциплины (модуля) формируется текущий рейтинг обучающегося. Текущий рейтинг обучающегося складывается как сумма рейтинговых баллов, полученных им в течение учебного семестра по всем видам учебных занятий по дисциплине (модулю).

В процессе текущего контроля оцениваются следующие действия обучающегося, направленные на освоение компетенций в рамках изучения учебной дисциплины:

– академическая активность (посещаемость учебных занятий, самостоятельное изучение содержания учебной дисциплины в электронной информационно-образовательной среде, соблюдение сроков сдачи практических заданий и текущих контрольных мероприятий и др.);

– выполнение и сдача текущих и итогового практических заданий (эссе, рефераты, творческие задания, кейс-задания, лабораторные работы, расчетные задания и др., активное участие в групповых интерактивных занятиях (дискуссии, WiKi-проекты и др.), защита проектов и др.);

– прохождение рубежей текущего контроля, включая соблюдение графика их прохождения в электронной информационно-образовательной среде.

Для планирования расчета текущего рейтинга обучающегося используются следующие пропорции:

Вид учебного действия	Максимальная рейтинговая оценка, баллов
академическая активность	10
практические задания	40
<i>из них: текущие практические задания</i>	20
<i>итоговое практическое задание</i>	20
рубежи текущего контроля	30
<i>ИТОГО:</i>	80

В течение учебного семестра по дисциплине (модулю) обучающимся должен быть накоплен текущий рейтинг не менее 52 рейтинговых баллов (65% от максимального значения текущего рейтинга).

Необходимыми условиями допуска обучающегося к промежуточной аттестации по дисциплине являются положительное прохождение обучающимся не менее 65% рубежей текущего контроля с накоплением не менее 65% максимального рейтингового балла за каждый рубеж текущего контроля и положительное выполнение итогового практического задания с накоплением не менее 65% максимального рейтингового балла, установленного за итоговое практическое задание.

Невыполнение вышеуказанных условий является текущей академической задолженностью, которая должна быть ликвидирована обучающимся до контрольного мероприятия промежуточной аттестации.

Сведения о наличии у обучающихся текущей академической задолженности, сроках и порядке добора рейтинговых баллов для её ликвидации доводятся до обучающихся педагогическим работником.

В случае неликвидации текущей академической задолженности, педагогический работник обязан во время контрольного мероприятия промежуточной аттестации поставить обучающемуся 0 рейтинговых баллов. В этом случае ликвидация текущей академической задолженности возможна в периоды проведения повторной промежуточной аттестации.

4.2.3. Проведение промежуточной аттестации обучающихся по дисциплине (модулю) в соответствии с балльно-рейтинговой системой оценки успеваемости обучающегося

Промежуточная аттестация по дисциплине (модулю) проводится в соответствии с Положением о промежуточной аттестации обучающихся по основным профессиональным образовательным программам в Российском государственном социальном университете и Положением о балльно-рейтинговой системе оценки успеваемости обучающихся по основным профессиональным образовательным программам в Российском государственном социальном университете в действующей редакции.

На промежуточную аттестацию отводится 20 рейтинговых баллов.

Ответы обучающегося на контрольном мероприятии промежуточной аттестации оцениваются педагогическим работником по 20 - балльной шкале, а итоговая оценка по дисциплине (модулю) выставляется по пятибалльной системе для дифференцированного зачета.

Критерии выставления оценки определяются Положением о балльно-рейтинговой системе оценки успеваемости обучающихся по основным профессиональным образовательным программам высшего образования - программам бакалавриата, программам специалитета, программам магистратуры в Российском государственном социальном университете.

В процессе определения рубежного рейтинга обучающегося используется следующая шкала:

Рубежный рейтинг	Критерии оценки освоения обучающимся учебной дисциплины в ходе контрольных мероприятий промежуточной аттестации
19-20 рейтинговых баллов	обучающийся глубоко и прочно усвоил программный материал, исчерпывающе, последовательно, грамотно и логически стройно его излагает, тесно увязывает с задачами и будущей деятельностью, не затрудняется с ответом при видоизменении задания, свободно справляется с задачами и практическими заданиями, правильно обосновывает принятые решения, умеет самостоятельно обобщать и
16-18 рейтинговых баллов	обучающийся твердо знает программный материал, грамотно и по существу излагает его, не допуская существенных неточностей в ответе на вопрос, может правильно применять теоретические положения и владеет необходимыми умениями и навыками при выполнении
13-15 рейтинговых баллов	обучающийся освоил основной материал, но не знает отдельных деталей, допускает неточности, недостаточно правильные формулировки, нарушает последовательность в изложении программного материала и испытывает затруднения в выполнении
1-12 рейтинговых баллов	обучающийся не знает значительной части программного материала, допускает существенные ошибки, с большими затруднениями выполняет практические задания

0 рейтинговых баллов	не аттестован
----------------------	---------------

4.3. Перечень заданий для проведения текущей и промежуточной оценки знаний, умений, навыков и (или) опыта деятельности, характеризующих этапы формирования компетенций

4.3.1. Оценочные материалы для проведения текущей аттестации и рубежного контроля, обучающихся по дисциплине (модулю)

Перечень вопросов рубежного контроля и текущей аттестации

Раздел 1. Девиантное поведение. Основные понятия и подходы.

Код контролируемой компетенций ПК-2

Форма рубежного контроля Тест..

Вопросы/задания рубежного контроля

Примеры тестовых заданий:

1. Девиантные формы поведения являются исключительно:
 - а) детским феноменом;
 - б) подростковым феноменом;
 - в) феноменом зрелого человека;
 - г) феноменом пожилого человека;
 - д) ни один из ответов не верен.
2. Девиантное поведение встречается:
 - а) только у психически здоровых;
 - б) только у психически больных;
 - в) только у лиц, находящихся в пограничном психическом состоянии;
 - г) и у психически здоровых, и у психически больных;
 - д) только у творческих личностей.
3. В понятие идеальной нормы помимо параметров, входящих в гармоничное поведение, включается:
 - а) адаптивность;
 - б) самоактуализация;
 - в) нравственность;
 - г) креативность;
 - д) коммуникабельность.
4. Выделяются все нижеперечисленные подходы к оценке поведенческой нормы, патологии и девиаций, за исключением:
 - а) социального;
 - б) психиатрического;
 - в) психологического;
 - г) конфессионального;
 - д) профессионального.
5. Понятие «саморазрушающего поведения» является основополагающим в одном из следующих подходов к оценке поведенческой нормы, патологии и девиаций:
 - а) социальном;
 - б) психиатрическом;
 - в) психологическом;
 - г) конфессиональном;
 - д) профессиональном.
6. Тип воспитания, включающий чрезмерное внимание и контроль со стороны взрослых, навязывание своего мнения по любому вопросу, диктование каждого шага, ограждение от опасностей, культивирование осторожности, называется:

- а) «кумир семьи»;
- б) гиперопека;
- в) гипоопека;
- г) «ежовые рукавицы»;
- д) парадоксальная коммуникация.

7. Формированию истерических черт характера в большей степени способствует воспитание по типу:

- а) «кумир семьи»;
- б) гиперопека;
- в) гипоопека;
- г) «ежовые рукавицы»;
- д) парадоксальная коммуникация.

8. В понятие гармоничной личности входит все нижеперечисленное, за исключением:

- а) пунктуальности;
- б) ответственности;
- в) самостоятельности;
- г) нравственности;
- д) автономности.

9. Система поступков, противоречащих принятым в обществе нормам и проявляющихся в виде несбалансированности психических процессов, неадаптивности, нарушения процесса самоактуализации или уклонения от нравственного и эстетического контроля за собственным поведением, называется:

- а) криминальным поведением;
- б) аддиктивным поведением;
- в) делинквентным поведением;
- г) патохарактерологическим поведением;
- д) девиантным поведением.

10. Выделяют все нижеследующие виды нарушения взаимодействия индивида с реальностью, за исключением:

- а) приспособления;
- б) противостояния;
- в) болезненного противостояния;
- г) ухода;
- д) игнорирования.

11. Признаками психической патологии и психопатологическими расстройствами обусловлен следующий вид нарушения взаимодействия с реальностью:

- а) приспособление;
- б) противостояние;
- в) болезненное противостояние;
- г) уход;
- д) игнорирование.

12. У людей с гиперспособностями, как правило, встречается следующий тип нарушения взаимодействия с реальностью:

- а) приспособление;
- б) противостояние;
- в) болезненное противостояние;
- г) уход;
- д) игнорирование.

13. Выделяются все нижеследующие типы девиантного поведения, за исключением:

- а) патопсихологического;
- б) делинквентного;
- в) аддиктивного;
- г) на базе гиперспособностей;

д) психопатологического.

14. Основой для диагностики делинквентного поведения являются:

- а) аггравация;
- б) перверсии;
- в) девиации;
- г) проступки;
- д) преступления.

15. Одна из форм девиантного (отклоняющегося) поведения с формированием стремления к уходу от реальности путем искусственного изменения своего психического состояния называется:

- а) криминальной;
- б) делинквентной;
- в) аддиктивной;
- г) патохарактерологической;
- д) психопатологической.

16. Сниженная переносимость трудностей повседневной жизни, наряду с хорошей переносимостью кризисных ситуаций, является признаком:

- а) криминального поведения;
- б) делинквентного поведения;
- в) аддиктивного поведения;
- г) патохарактерологического поведения;
- д) психопатологического поведения.

17. Психологическим антиподом аддиктивной личности выступает:

- а) гармоничный человек;
- б) обыватель;
- в) человек с гиперспособностями;
- г) преступник;
- д) психически больной человек.

18. Феномен «жажды острых ощущений» является типичным для:

- а) криминального поведения;
- б) аддиктивного поведения;
- в) делинквентного поведения;
- г) патохарактерологического поведения;
- д) психопатологического поведения.

19. К эстетической категории суицидального поведения относится:

- а) место суицида;
- б) время суицида;
- в) способ суицида;
- г) длительность суицида;
- д) значимость суицида.

20. К наркотическим веществам, обладающим эйфоризирующим эффектом и способствующим быстрому и резкому повышению настроения, появлению смешливости, благодушия, радости, относятся все нижеперечисленные, за исключением:

- а) ЛСД;
- б) опия;
- в) морфина;
- г) транквилизаторов;
- д) марихуаны.

21. Изменения психической деятельности, сопровождающиеся галлюциногенным эффектом и иными выраженными психопатологическими расстройствами, наблюдаются при использовании всех нижеперечисленных наркотических веществ, за исключением:

- а) ЛСД;
- б) кодеина;

- в) марихуаны;
- г) транквилизаторов;
- д) кокаина.

22. Сексуальное влечение взрослого человека к подросткам называется:

- а) педофилией;
- б) эфебофилией;
- в) ювенилофилией;
- г) геронтофилией;
- д) промискуитетом.

23. Увлеченность азартными играми называется:

- а) трудоголизмом;
- б) фетишизмом;
- в) картингом;
- г) серфингом;
- д) гемблингом.

24. «Паранойя здоровья» —это:

- а) сверхценное увлечение сыроедением;
- б) сверхценное увлечение голоданием;
- в) сверхценное увлечение оздоровительными процедурами;
- г) сверхценное увлечение спортом;
- д) все ответы верны.

25. В детском и подростковом возрасте саморегуляция носит:

- а) стабильный характер;
- б) шаблонный характер;
- в) поисковый характер;
- г) безвариативный характер;
- д) не имеет возрастной специфики.

26. Такие переживания, как удивление, радость, обида, разочарование, недоумение, страх, чаще встречаются у:

- а) детей и подростков;
- б) лиц молодого возраста;
- в) лиц зрелого возраста;
- г) пожилых;
- д) стариков.

27. Сохранение в психике и поведении взрослого или подростка особенностей, присущих детскому возрасту, называется:

- а) пуэрилизмом;
- б) ювенилизмом;
- в) ретардацией;
- г) акселерацией;
- д) инфантилизмом.

28. Форма профилактической работы, основывающаяся на представлениях о личной ответственности за здоровье, гармонию с окружающим миром и своим организмом

- а) организация социальной среды
- б) активное социальное обучение социально-важным навыкам.
- в) организация деятельности, альтернативной девиантному поведению.
- г) организация здорового образа жизни
- д) активизация личностных ресурсов

Раздел 2. Детерминация и классификация отклоняющегося поведения

Код контролируемой компетенций ПК-2

Форма рубежного контроля Кейс-задание.

Вопросы/задания рубежного контроля

1. Влияние среды на формирование девиантности.

Раздел 3. Основные направления и формы психологической профилактики девиантного поведения

Код контролируемой компетенций ПК-2

Форма рубежного контроля Кейс-задание.

Вопросы/задания рубежного контроля

1. Неформальные подростковые группы, характеристика

Раздел 4. Основы изучения школьного буллинга

Код контролируемой компетенций ПК-2

Форма рубежного контроля Кейс-задание..

Вопросы/задания рубежного контроля

1. Виды криминогенных групп, их нейтрализация.

Раздел 5. Насилие в школе: понятие, структура, содержание, основные условия и механизмы проявления.

Код контролируемой компетенций ПК-2

Форма рубежного контроля Кейс-задание.

Вопросы/задания рубежного контроля

1. Подростковый алкоголизм, токсикомания, наркомания.

Раздел 6. Диагностика и профилактика школьного буллинга

Код контролируемой компетенций ПК-2

Форма рубежного контроля Кейс-задание.

Вопросы/задания рубежного контроля

1. Предупреждение аддиктивного поведения несовершеннолетних.

4.3.2. Оценочные материалы для проведения промежуточной аттестации обучающихся по дисциплине (модулю)

Вопросы/задания для проведения промежуточной аттестации обучающихся по дисциплине (модулю)

Коды контролируемой компетенций	Вопросы /задания
ПК-2 Способен к реализации психолого-педагогического сопровождения различных групп населения	<p>Вопросы</p> <ol style="list-style-type: none">1. Понятие о девиантном поведении. Критерии и классификация.2. Социальные нормы, природа, виды, функции.3. Биологические концепции девиантного поведения.4. Социологические концепции девиантного поведения5. Психоаналитические и бихевиоральные концепции девиантного поведения.6. Проблема нравственного развития в отечественной психологии.7. Нормальное и аномальное развитие (по Б.С. Братусю).8. Диспозиционное поведение, уровни, функции.

	<ol style="list-style-type: none"> 9. Концепция личности Б.С. Братуся. 10. Понятие «фактор» в психологии. 11. Биологические факторы девиантного поведения. 12. Факторы, агенты и средства социализации. 13. Микросоциальные факторы девиантного поведения. 14. Мезо и макросоциальные факторы девиантного поведения. 15. Влияние отдельных психологических особенностей в аномальном развитии личности. 16. Ценностно-смысловая сфера как фактор девиантного поведения 17. Агрессия: виды, мотивация. 18. Адаптационный подход к раскрытию проблемы девиантного поведения. 19. Характерологические особенности и девиантное поведение. 20. Взаимосвязь вида акцентуации и вида девиантного поведения. 21. Специальные методы диагностики девиантного поведения. 22. Общие подходы к диагностике девиантного поведения. 23. Формы и методы профилактики девиантного поведения. 24. Основные подходы к коррекции девиантного поведения. 25. Неблагополучная семья как главный фактор девиантного развития личности ребенка. Определение типа семьи. Типичные ошибки семейного воспитания. 26. Диагностика отклонений в поведении, связанных с психическим нездоровьем учащихся. 27. Программированное наблюдение за отклонениями в поведении, связанными с психоневрологическими нарушениями. 28. Диагностика отклонений в поведении, связанных с задержкой психического развития. 29. Диагностика отклонений в поведении, связанных с нарушениями адаптационного механизма личности. 30. Причины и формы девиантного поведения 31. Теории агрессивности и власти как основа методологии изучения буллинга. Исследования А. Адлера, К. Хорни, Дж. Долларда и др. 32. Первые публикации на тему школьной травли. Скандинавская 33. Концепция буллинга Д.Олвеуса. 34. Современные концепции буллинга в
--	--

	<p>Великобритании и США. Отечественные исследования буллинга.</p> <p>35. Понятие насилия. Эмоциональное и физическое насилие.</p> <p>36. Признаки психологического насилия.</p> <p>37. Характеристики потенциальных жертв насилия.</p> <p>38. Характеристики агрессора.</p> <p>39. Влияние семьи на детское и подростковое насилие.</p> <p>40. Социальные и школьные факторы буллинга.</p> <p>41. Мотивация и формы школьного буллинга.</p> <p>42. Понятие и причины агрессивного поведения.</p> <p>43. Возрастные особенности агрессивного поведения.</p> <p>44. Гендерные особенности агрессивного поведения.</p> <p>45. Формы проявления агрессивности и их связь с акцентуациями характера.</p> <p>46. Социально-психологические аспекты агрессивного поведения.</p> <p>47. Факторы, провоцирующие агрессивное поведение.</p> <p>48. Понятие и причины виктимного поведения.</p> <p>49. Возрастные особенности виктимного поведения.</p> <p>50. Гендерные особенности виктимного поведения.</p> <p>51. Формы проявления виктимности и их связь с акцентуациями характера.</p> <p>52. Социально-психологические аспекты виктимного поведения.</p> <p>53. Эффекты стигматизации.</p> <p>54. Понятие профилактики. Уровни профилактики.</p> <p>55. Система психолого-педагогических действий профилактики.</p> <p>56. Диагностика психоэмоциональной среды и мотивационно-образовательная работа с администрацией.</p> <p>57. Консультативно-образовательная работа с</p> <p>58. Консультативно-коррекционная работа с детьми, подвергшимся жестокому обращению.</p> <p>59. Улучшение психологического климата в</p>
--	---

	<p>школе.</p> <p>60. Повышение психолого-педагогической компетентности взрослых (родителей, педагогов).</p> <p>61. Повышение уровня коммуникативной культуры обучающихся.</p> <p>62. Профилактика и коррекция отклонений в эмоциональной сфере подростков.</p>
--	--

РАЗДЕЛ 5. УСЛОВИЯ РЕАЛИЗАЦИИ ДИСЦИПЛИНЫ (МОДУЛЯ)

5.1. Перечень основной и дополнительной учебной литературы для освоения дисциплины (модуля)

5.1.1. Основная литература

1. Клейберг, Ю. А. Психология девиантного поведения : учебник и практикум для вузов / Ю. А. Клейберг. — 5-е изд., перераб. и доп. — Москва : Издательство Юрайт, 2023. — 290 с. — (Высшее образование). — ISBN 978-5-534-00231-7. — Текст : электронный // Образовательная платформа Юрайт [сайт]. — URL: <https://urait.ru/bcode/510628> (дата обращения: 28.02.2023).

2. Шнейдер, Л. Б. Психология девиантного и аддиктивного поведения детей и подростков : учебник и практикум для вузов / Л. Б. Шнейдер. — 2-е изд., испр. и доп. — Москва : Издательство Юрайт, 2023. — 219 с. — (Высшее образование). — ISBN 978-5-534-05932-8. — Текст : электронный // Образовательная платформа Юрайт [сайт]. — URL: <https://urait.ru/bcode/515753> (дата обращения: 29.03.2023).

5.1.2. Дополнительная литература

1. Самыгин, П. С. Профилактика девиантного поведения молодежи : учебное пособие для вузов / П. С. Самыгин, С. И. Самыгин, Д. В. Кротов ; под общей редакцией П. С. Самыгина. — 2-е изд., испр. и доп. — Москва : Издательство Юрайт, 2023. — 284 с. — (Высшее образование). — ISBN 978-5-534-10828-6. — Текст : электронный // Образовательная платформа Юрайт [сайт]. — URL: <https://urait.ru/bcode/517727> (дата обращения: 28.02.2023).

5.2 Перечень ресурсов информационно-коммуникационной сети «Интернет», необходимых для освоения дисциплины (модуля)

5.3 Методические указания для обучающихся по освоению дисциплины (модуля)

Освоение обучающимся дисциплины (модуля) предполагает изучение материалов дисциплины (модуля) на аудиторных занятиях и в ходе самостоятельной работы. Аудиторные занятия проходят в форме лекций, семинаров, практических и лабораторных занятий.

При подготовке к аудиторным занятиям необходимо помнить особенности каждой формы его проведения.

Подготовка к учебному занятию лекционного типа заключается в следующем.

С целью обеспечения успешного обучения обучающийся должен готовиться к лекции, поскольку она является важнейшей формой организации учебного процесса, поскольку:

- знакомит с новым учебным материалом;
- разъясняет учебные элементы, трудные для понимания;
- систематизирует учебный материал;
- ориентирует в учебном процессе.

С этой целью:

- внимательно прочитайте материал предыдущей лекции;

- ознакомьтесь с учебным материалом по учебнику и учебным пособиям с темой прочитанной лекции;
- внесите дополнения к полученным ранее знаниям по теме лекции на полях лекционной тетради;
- запишите возможные вопросы, которые вы зададите лектору на лекции по материалу изученной лекции;
- постарайтесь уяснить место изучаемой темы в своей подготовке;
- узнайте тему предстоящей лекции (по тематическому плану, по информации лектора) и запишите информацию, которой вы владеете по данному вопросу.

Подготовка к занятию семинарского типа

При подготовке и работе во время проведения занятий семинарского типа следует обратить внимание на следующие моменты: на процесс предварительной подготовки, на работу во время занятия, обработку полученных результатов, исправление полученных замечаний.

Предварительная подготовка к учебному занятию семинарского типа заключается в изучении теоретического материала в отведенное для самостоятельной работы время, ознакомление с инструктивными материалами с целью осознания задач лабораторной работы/практического занятия, техники безопасности при работе с приборами, веществами.

Работа во время проведения учебного занятия семинарского типа включает:

- консультирование студентов преподавателями и вспомогательным персоналом с целью предоставления исчерпывающей информации, необходимой для самостоятельного выполнения предложенных преподавателем задач, ознакомление с правилами техники безопасности при работе в лаборатории;
- самостоятельное выполнение заданий согласно обозначенной учебной программой тематики.

Обработка, обобщение полученных результатов лабораторной работы проводится обучающимися самостоятельно или под руководством преподавателя (в зависимости от степени сложности поставленных задач). В результате оформляется индивидуальный отчет. Подготовленная к сдаче на контроль и оценку работа сдается преподавателю. Форма отчетности может быть письменная, устная или две одновременно. Главным результатом в данном случае служит получение положительной оценки по каждой лабораторной работе/практическому занятию. Это является необходимым условием при проведении рубежного контроля и допуска к экзамену. При получении неудовлетворительных результатов обучающийся имеет право в дополнительное время пересдать преподавателю работу до проведения промежуточной аттестации.

5.4 Информационно-технологическое обеспечение образовательного процесса по дисциплине (модуля)

5.4.1. Средства информационных технологий

1. Персональные компьютеры;
2. Средства доступа в Интернет;
3. Проектор.

5.4.2. Лицензионное и свободно распространяемое программное обеспечение, в том числе отечественного производства:

1. Операционная система: Astra Linux SE
2. Пакет офисных программ: LibreOffice
3. Справочная система Консультант+
4. Okular или Acrobat Reader DC
5. Ark или 7-zip
6. User Gate
7. TrueConf (client)

5.4.3. Информационные справочные системы и профессиональные базы данных

№ №	Название электронного ресурса	Описание электронного ресурса	Используемый для работы адрес
1.	ЭБС «Университетская библиотека онлайн»	Электронная библиотека, обеспечивающая доступ высших и средних учебных заведений, публичных библиотек и корпоративных пользователей к наиболее востребованным материалам по всем отраслям знаний от ведущих российских издательств	http://biblioclub.ru/
2.	Научная электронная библиотека eLIBRARY.ru	Крупнейший российский информационно-аналитический портал в области науки, технологии, медицины и образования, содержащий рефераты и полные тексты более 34 млн научных публикаций и патентов	http://elibrary.ru/
3.	Образовательная платформа Юрайт	Электронно-библиотечная система для ВУЗов, ССУЗов, обеспечивающая доступ к учебникам, учебной и методической литературе по различным дисциплинам.	https://urait.ru/
4.	База данных "EastView"	Полнотекстовая база данных периодических изданий	https://dlib.eastview.com
5.	Электронная библиотека "Grebennikon"	Библиотека предоставляет доступ более чем к 30 журналам, выпускаемых Издательским домом "Гребенников".	https://grebennikon.ru/

5.5. Материально-техническое обеспечение образовательного процесса по дисциплине (модулю)

Для изучения дисциплины (модуля) используются:

Учебная аудитория для занятий лекционного типа оснащена специализированной мебелью (стол для преподавателя, парты, стулья, доска для написания мелом); техническими средствами обучения (видеопроjectionное оборудование, средства звуковоспроизведения, экран и имеющие выход в сеть Интернет), а также (при наличии) демонстрационными печатными пособиями (указать какими, например, таблицы «Основная грамматика английского языка»), экранно-звуковыми средствами обучения (указать какими, например, CD «Разговорный английский»), демонстрационными материалами (указать какими, например, комплект демонстрационных материалов (фолий) «Страноведение. США»), видеофильмами DVD (указать какими).

Учебная аудитория для занятий семинарского типа: оснащена специализированной мебелью (стол для преподавателя, парты, стулья, доска для написания мелом); техническими средствами обучения (видеопроjectionное оборудование, средства звуковоспроизведения, экран и имеющие выход в сеть Интернет), а также (при наличии) демонстрационными печатными пособиями (указать какими, например, таблицы «Основная грамматика английского языка»), экранно-звуковыми средствами обучения (указать какими, например, CD «Разговорный английский»), демонстрационными материалами (указать какими, например, комплект демонстрационных материалов (фолий) «Страноведение. США»), видеофильмами DVD (указать какими).

Помещения для самостоятельной работы обучающихся: оснащены специализированной мебелью (парты, стулья) техническими средствами обучения (персональные компьютеры с доступом в сеть Интернет и обеспечением доступа в электронно-информационную среду университета, программным обеспечением).

5.6. Образовательные технологии

При реализации дисциплины (модуля) применяются различные образовательные технологии, в том числе технологии электронного обучения.

Освоение дисциплины (модуля) предусматривает использование в учебном процессе активных и интерактивных форм проведения учебных занятий в форме разбора конкретных ситуаций в сочетании с внеаудиторной работой с целью формирования и развития **профессиональных** навыков обучающихся.

При освоении дисциплины (модуля) предусмотрено применением электронного обучения и дистанционных образовательных технологий.

Учебные часы дисциплины (модуля) предусматривают классическую контактную работу преподавателя с обучающимся в аудитории и контактную работу посредством электронной информационно-образовательной среды в синхронном и асинхронном режиме (вне аудитории) посредством применения возможностей компьютерных технологий (электронная почта, электронный учебник, тестирование, вебинар, видеофильм, презентация, форум и др.).

В рамках дисциплины (модуля) предусмотрены встречи с руководителями и работниками организаций, деятельность которых связана с *направленностью/специализацией* реализуемой основной профессиональной образовательной программы.

ЛИСТ РЕГИСТРАЦИИ ИЗМЕНЕНИЙ

№ п/п	Содержание изменения	Реквизиты документа об утверждении изменения	Дата введения изменения
1.	Утверждена и введена в действие решением Ученого совета факультета на основании Федерального государственного образовательного стандарта (указать реквизиты ФГОС)	Протокол заседания Ученого совета факультета № _____ от «____» _____ 20____ года	____.____.____
2.	*	Протокол заседания Ученого совета факультета № _____ от «____» _____ 20____ года	____.____.____
3.	*	Протокол заседания Ученого совета факультета № _____ от «____» _____ 20____ года	____.____.____
4.	*	Протокол заседания Ученого совета факультета № _____ от «____» _____ 20____ года	____.____.____



**Министерство науки и высшего образования Российской Федерации
Федеральное государственное бюджетное образовательное
учреждение
высшего образования
«Российский государственный социальный университет»**

УТВЕРЖДАЮ

Декан факультета
политических и социальных наук

Е.А. Петрова

« 29 » марта 2023г.

РАБОЧАЯ ПРОГРАММА ДИСЦИПЛИНЫ (МОДУЛЯ)

ПСИХОЛОГО-ПЕДАГОГИЧЕСКОЕ СОПРОВОЖДЕНИЕ СЕМЕЙ ГРУППЫ РИСКА

Направление подготовки

«44.04.02 Психолого-педагогическое образование»

Направленность (профиль)

«Психолого-педагогическая экспертиза семьи и детства»

**ОБРАЗОВАТЕЛЬНАЯ ПРОГРАММА ВЫСШЕГО ОБРАЗОВАНИЯ - ПРОГРАММА
МАГИСТРАТУРЫ**

Форма обучения

заочная


Москва 2023

СОДЕРЖАНИЕ

РАЗДЕЛ 1. ПАСПОРТ РАБОЧЕЙ ПРОГРАММЫ УЧЕБНОЙ ДИСЦИПЛИНЫ	4
1.1 Цель и задачи учебной дисциплины.....	4
1.2. Место дисциплины (модуля) в структуре основной профессиональной образовательной программы высшего образования-программы магистратуры	Ошибка! Закладка не определена.
1.3 Планируемые результаты обучения по учебной дисциплине в рамках планируемых результатов освоения основной профессиональной образовательной программы высшего образования – программы магистратуры, соотнесенные с установленными индикаторами достижения компетенций.	Ошибка! Закладка не определена.
РАЗДЕЛ 2. СТРУКТУРА И СОДЕРЖАНИЕ ДИСЦИПЛИНЫ	5
2.1 Объем учебной дисциплины, включая контактную работу обучающегося с педагогическими работниками и самостоятельную работу обучающегося.....	5
2.2. Учебно-тематический план учебной дисциплины	5
РАЗДЕЛ 3. УЧЕБНО-МЕТОДИЧЕСКОЕ ОБЕСПЕЧЕНИЕ САМОСТОЯТЕЛЬНОЙ РАБОТЫ ОБУЧАЮЩИХСЯ ПО УЧЕБНОЙ ДИСЦИПЛИНЕ.....	8
3.1. Виды самостоятельной работы обучающихся по учебной дисциплине	8
3.2 Методические указания к самостоятельной работе по учебной дисциплине	Ошибка! Закладка не определена.
РАЗДЕЛ 4. ФОНД ОЦЕНОЧНЫХ СРЕДСТВ ДЛЯ ПРОВЕДЕНИЯ ПРОМЕЖУТОЧНОЙ АТТЕСТАЦИИ ОБУЧАЮЩИХСЯ ПО УЧЕБНОЙ ДИСЦИПЛИНЕ....	Ошибка! Закладка не определена.
4.1. Форма промежуточной аттестации обучающегося по учебной дисциплине	Ошибка! Закладка не определена.
4.2. Перечень компетенций с указанием этапов их формирования в процессе освоения образовательной программы	Ошибка! Закладка не определена.
4.3 Описание показателей и критериев оценивания компетенций на различных этапах их формирования, описание шкал оценивания	Ошибка! Закладка не определена.
4.4 Типовые контрольные задания или иные материалы, необходимые для оценки знаний, умений, навыков и (или) опыта деятельности, характеризующих этапы формирования компетенций в процессе освоения образовательной программы	Ошибка! Закладка не определена.
4.5 Методические материалы, определяющие процедуры оценивания знаний, умений, навыков и (или) опыта деятельности, характеризующих этапы формирования компетенций	Ошибка! Закладка не определена.
РАЗДЕЛ 5. УСЛОВИЯ РЕАЛИЗАЦИИ ДИСЦИПЛИНЫ.	Ошибка! Закладка не определена.
5.1. Перечень основной и дополнительной учебной литературы для освоения учебной дисциплины.....	Ошибка! Закладка не определена.
5.4 Методические указания для обучающихся по освоению учебной дисциплины	Ошибка! Закладка не определена.
5.4 Информационно-технологическое обеспечение образовательного процесса по дисциплине (модулю)	Ошибка! Закладка не определена.
5.5 Материально-техническое обеспечение образовательного процесса по учебной дисциплине	Ошибка! Закладка не определена.
5.6 Образовательные технологии.....	Ошибка! Закладка не определена.
ЛИСТ РЕГИСТРАЦИИ ИЗМЕНЕНИЙ.....	Ошибка! Закладка не определена.

Рабочая программа дисциплины «Психолого-педагогическое сопровождение семей группы риска» разработана на основании федерального государственного образовательного стандарта высшего образования – магистратуры по направлению подготовки 44.04.02. «Психолого-педагогическое образование» (магистратура), утвержденного приказом Министерства образования и науки Российской Федерации от № 127 от 22.02.2018, учебного плана по основной профессиональной образовательной программе высшего образования - программы магистратуры по направлению подготовки 44.04.02. «Психолого-педагогическое образование» (далее ОПОП)

Рабочая программа дисциплины (модуля) разработана к.психол.н., доцентом Н.А. Филиной

Рабочая программа дисциплины (модуля) обсуждена и утверждена на заседании совета факультета политических и социальных наук Протокол № 10 от «29» марта 2023 года
Декан факультета политических и социальных наук  Е.А. Петрова

Рабочая программа дисциплины (модуля) рекомендована к утверждению представителями организаций-работодателей:

ГБУ «Московские социальные центры»,
Г. Москва, заместитель директора



В.Н. Каменских
(подпись)

ГБОУ РОЦ №76, г. Москва,
Начальник отдела инновационного развития




А.Ю. Нестерова
(подпись)

Рабочая программа дисциплины рецензирована и рекомендована к утверждению:
д.пед.н., профессор, зав. кафедрой педагогики и психологии семейного образования Института педагогики и психологии ФГБОУ ВО «Московский педагогический государственный университет»



Е.Н. Приступа
(подпись)

к.психол.н., доцент, доцент факультета политических и социальных наук РГСУ



Л.В. Сенкевич
(подпись)

РАЗДЕЛ 1. ПАСПОРТ РАБОЧЕЙ ПРОГРАММЫ УЧЕБНОЙ ДИСЦИПЛИНЫ

1.1 Цель и задачи учебной дисциплины

Цель дисциплины (модуля) «Психолого-педагогическое сопровождение семей группы риска» заключается в получении обучающимися теоретических знаний по проектированию и реализации образовательного и коррекционно-развивающего процесса с учетом особенностей развития детей с нарушениями речи, психологической диагностике и коррекции нарушений развития у лиц с патологией речи (области профессиональной деятельности).

Задачи учебной дисциплины:

1. Изучение теоретических концептов психолого-педагогического сопровождения семей группы риска.
2. Ознакомление с классификацией семей и детей группы риска.
3. Овладение психолого-педагогическими технологиями при работе с семьей группы риска.

1.2 Планируемые результаты обучения по дисциплине (модулю) в рамках планируемых результатов освоения основной профессиональной образовательной программы высшего образования – программы *магистратуры* соотнесенные с установленными индикаторами достижения компетенций

Процесс освоения дисциплины (модуля) направлен на формирование у обучающихся следующих компетенций: ПК-2 в соответствии с учебным планом.

В результате освоения дисциплины (модуля) обучающийся должен демонстрировать следующие результаты:

Категория компетенций (при наличии)	Код компетенции Формулировка компетенции	Код и наименование индикатора достижения компетенции	Результаты обучения
	ПК-2 Способен к реализации психолого-педагогического сопровождения различных групп населения	ПК-2.1 Знает организационно-методическое обеспечение программ и мероприятий по психолого- педагогическому сопровождению различных групп населения, технологии организации психолого-педагогической деятельности и ограничения используемых технологий при сопровождении различных групп населения ПК-2.2 Умеет проектировать, реализовывать и проводить консультативную и коррекционно- развивающую работу по психолого-педагогическому сопровождению различных групп населения ПК-2.3 Владеет психолого-педагогическим инструментарием и технологиями по реализации и	Знать: организационно-методическое обеспечение программ и мероприятий по психолого-педагогическому сопровождению различных групп населения, технологии организации психолого-педагогической деятельности и ограничения используемых технологий при сопровождении различных групп населения

		проведению консультативной и коррекционно-развивающей работы по сопровождению различных групп населения	Уметь: проектировать, реализовывать и проводить мероприятия по психолого-педагогическому сопровождению различных групп населения
--	--	---	---

РАЗДЕЛ 2. СТРУКТУРА И СОДЕРЖАНИЕ ДИСЦИПЛИНЫ

2.1 Объем учебной дисциплины, включая контактную работу обучающегося с педагогическими работниками и самостоятельную работу обучающегося

Общая трудоемкость дисциплины составляет 6 зачетных единиц. По дисциплине предусмотрен зачет с оценкой.

Заочная форма обучения

Вид учебной работы	Всего часов	Курс3
		Сессия 1-2
Контактная работа обучающихся с педагогическими работниками		
Лекционные занятия	8	8
<i>из них: в форме практической подготовки</i>		-
Практические занятия	16	16
<i>из них: в форме практической подготовки</i>		-
Консультации		
<i>из них: в форме практической подготовки</i>		-
Самостоятельная работа обучающихся	188	188
Контроль промежуточной аттестации	4	4
Форма промежуточной аттестации		Зачет с оценкой
ОБЪЕМ ДИСЦИПЛИНЫ (МОДУЛЯ) В ЧАСАХ	216	216

2.2. Учебно-тематический план учебной дисциплины (модуля)

Заочной формы обучения

Раздел, тема	Виды учебной работы, академических часов		
	Всего	ельн ая	Контактная работа обучающихся с педагогическими работниками

			Всего	Лекционные занятия	<i>из них: в форме практической подготовки</i>	Практические занятия	<i>из них: в форме практической подготовки</i>	Лабораторные занятия	<i>из них: в форме практической подготовки</i>	Консультации	<i>из них: в форме практической подготовки</i>
Модуль 1 (Курс 3 Сессии 1-2)											
Раздел 1. Семья группы риска: основные характеристики и детерминирующее влияние	35	32	3	1		2					
Раздел 2. Семья как среда для развития детей «группы риска»	36	32	4	2		2					
Раздел 3 Психологическое здоровье семьи «группы риска» как условие преодоления риска в развитии.	37	32	5	1		4					
Раздел 4. Психолого-педагогическая реабилитация неблагополучных семей	36	32	4	2		2					
Раздел 5. Психолого-педагогическая помощь семьям, входящим в группу риска	33	30	3	1		2					
Раздел 6. Консультативная работа с семьями группы риска.	35	30	5	1		4					
Контроль промежуточной аттестации (час)	4										
Общий объем, часов	216	188		8		16					

2.3. Содержание дисциплины (модуля)

РАЗДЕЛ 1. СЕМЬЯ ГРУППЫ РИСКА: ОСНОВНЫЕ ХАРАКТЕРИСТИКИ И ДЕТЕРМИНИРУЮЩЕЕ ВЛИЯНИЕ

Перечень изучаемых элементов содержания: семья группы риска, ее характеристики, семейные затруднения и их причины, преодоления риска развития.

ЗАДАНИЯ К ПРАКТИЧЕСКИМ ЗАНЯТИЯМ РАЗДЕЛА 1

Тема практического занятия: СЕМЬЯ ГРУППЫ РИСКА: ОСНОВНЫЕ ХАРАКТЕРИСТИКИ И ДЕТЕРМИНИРУЮЩЕЕ ВЛИЯНИЕ.

Форма практического задания: практическое задание

1. Основные психологические проблемы современной семьи
2. Основные факторы семейных затруднений, типы неблагополучных семей

РУБЕЖНЫЙ КОНТРОЛЬ К РАЗДЕЛУ 1

форма рубежного контроля – тест

РАЗДЕЛ 2. СЕМЬЯ КАК СРЕДА ДЛЯ РАЗВИТИЯ ДЕТЕЙ «ГРУППЫ РИСКА»

Перечень изучаемых элементов содержания: Основные факторы снижающие уровень семьи до группы риска, сложности воспитания и развития детей в таких семьях

ЗАДАНИЯ К ПРАКТИЧЕСКИМ ЗАНЯТИЯМ РАЗДЕЛА 2

Тема практического занятия: СЕМЬЯ КАК СРЕДА ДЛЯ РАЗВИТИЯ ДЕТЕЙ «ГРУППЫ РИСКА»

Форма практического задания: практическое задание

1. Семья как среда для развития детей «группы риска»
2. Признаки функциональной и дисфункциональной семьи

РУБЕЖНЫЙ КОНТРОЛЬ К РАЗДЕЛУ 2

форма рубежного контроля – кейс-задание

РАЗДЕЛ 3. ПСИХОЛОГИЧЕСКОЕ ЗДОРОВЬЕ СЕМЬИ «ГРУППЫ РИСКА» КАК УСЛОВИЕ ПРЕОДОЛЕНИЯ РИСКА В РАЗВИТИИ.

Перечень изучаемых элементов содержания психологическая здоровье членов семьи группы риска, преодоление психологических и социальных рисков в семье.

Тема практического занятия: ПСИХОЛОГИЧЕСКОЕ ЗДОРОВЬЕ СЕМЬИ «ГРУППЫ РИСКА» КАК УСЛОВИЕ ПРЕОДОЛЕНИЯ РИСКА В РАЗВИТИИ

Форма практического задания: практическое задание.

1. Психологическое здоровье семьи «группы риска» как условие преодоления риска в развитии.
2. Влияние предразводной ситуации в семье на несовершеннолетнего

РУБЕЖНЫЙ КОНТРОЛЬ К РАЗДЕЛУ 3

форма рубежного контроля – кейс-задание

РАЗДЕЛ 4. ПСИХОЛОГО-ПЕДАГОГИЧЕСКАЯ РЕАБИЛИТАЦИЯ

НЕБЛАГОПОЛУЧНЫХ СЕМЕЙ

Перечень изучаемых элементов содержания: семейное неблагополучие и инструменты его анализа, помощь семьям группы риска.

Тема практического занятия: **ПСИХОЛОГО-ПЕДАГОГИЧЕСКАЯ РЕАБИЛИТАЦИЯ НЕБЛАГОПОЛУЧНЫХ СЕМЕЙ**

Форма практического задания: практическое задание

1. Анализ семейного неблагополучия.

РУБЕЖНЫЙ КОНТРОЛЬ К РАЗДЕЛУ 4
форма рубежного контроля – кейс-задание

РАЗДЕЛ 5. ПСИХОЛОГО-ПЕДАГОГИЧЕСКАЯ ПОМОЩЬ СЕМЬЯМ, ВХОДЯЩИМ В ГРУППУ РИСКА

Перечень изучаемых элементов содержания: программы психолого-педагогического сопровождения семей группы риска

Тема практического занятия: ПСИХОЛОГО-ПЕДАГОГИЧЕСКАЯ ПОМОЩЬ СЕМЬЯМ, ВХОДЯЩИМ В ГРУППУ РИСКА

Форма практического задания: практическое задание

2. Коррекция детско-родительских отношений

РУБЕЖНЫЙ КОНТРОЛЬ К РАЗДЕЛУ 5
форма рубежного контроля – кейс-задание.

РАЗДЕЛ 6. КОНСУЛЬТАТИВНАЯ РАБОТА С СЕМЬЯМИ ГРУППЫ РИСКА.

Перечень изучаемых элементов содержания: организация психологической помощи семьям группы риска, в зависимости от специфики проблемм.

Тема практического занятия :КОНСУЛЬТАТИВНАЯ РАБОТА С СЕМЬЯМИ ГРУППЫ РИСКА.

Форма практического задания: практическое задание

3. Психологическая и социальная помощь семьям группы риска
4. Консультирование семей группы риска

РУБЕЖНЫЙ КОНТРОЛЬ К РАЗДЕЛУ 6
форма рубежного контроля – кейс-задание

РАЗДЕЛ 3. УЧЕБНО-МЕТОДИЧЕСКОЕ ОБЕСПЕЧЕНИЕ САМОСТОЯТЕЛЬНОЙ РАБОТЫ ОБУЧАЮЩИХСЯ ПО УЧЕБНОЙ ДИСЦИПЛИНЕ

3.1. Виды самостоятельной работы обучающихся по учебной дисциплине Заочной форме обучения

Раздел, тема	Количество часов	Вид самостоятельной работы
--------------	------------------	----------------------------

Модуль 1. курс 3 сессии 1-2		
Раздел 1. Семья группы риска: основные характеристики и детерминирующее влияние	32	Самостоятельное изучение материала раздела
Раздел 2. Семья как среда для развития детей «группы риска»	32	Самостоятельное изучение материала раздела
Раздел 3 Психологическое здоровье семьи «группы риска» как условие преодоления риска в развитии.	32	Самостоятельное изучение материала раздела
Раздел 4. Психолого-педагогическая реабилитация неблагополучных семей	32	Самостоятельное изучение материала раздела
Раздел 5. Психолого-педагогическая помощь семьям, входящим в группу риска	30	Самостоятельное изучение материала раздела
Раздел 6. Консультативная работа с семьями группы риска.	30	Самостоятельное изучение материала раздела
Общий объем по модулю/семестру, часов	188	
Общий объем по дисциплине (модулю), часов	188	

3.2. Задания для самостоятельной работы

Задания для самостоятельной работы к Разделу 1

Вопросы для самостоятельной работы к Разделу 1

1. Комплексная типология семей «группы риска» на основании определения ведущих факторов риска.
2. Характеристика основных групп факторов.
3. Типология семей «группы риска» по структурному признаку.
4. Типология семей «группы риска» по социально-педагогическому признаку.
5. Типология семей «группы риска» по признаку содержания

Литература для самостоятельного изучения к Разделу 1.

1. Астапов, В. М. Коррекционная педагогика с основами нейро- и патопсихологии : учебное пособие для вузов / В. М. Астапов. — 3-е изд., испр. и доп. — Москва : Издательство Юрайт, 2023. — 161 с. — (Высшее образование). — ISBN 978-5-534-06932-7. — Текст : электронный

// Образовательная платформа Юрайт [сайт]. — URL: <https://urait.ru/bcode/516562> (дата обращения: 07.04.2023)

2. Коряковцева, О. А. Социально-педагогическое сопровождение семей с детьми : учебное пособие для вузов / О. А. Коряковцева. — 2-е изд., испр. и доп. — Москва : Издательство Юрайт, 2023. — 225 с. — (Высшее образование). — ISBN 978-5-534-07775-9. — Текст : электронный // Образовательная платформа Юрайт [сайт]. — URL: <https://urait.ru/bcode/513410> (дата обращения: 28.02.2023).

3. Шульга, Т. И. Психолого-педагогическое сопровождение детей группы риска : учебное пособие для вузов / Т. И. Шульга. — 2-е изд. — Москва : Издательство Юрайт, 2023. — 208 с. — (Высшее образование). — ISBN 978-5-534-13473-5. — Текст : электронный // Образовательная платформа Юрайт [сайт]. — URL: <https://urait.ru/bcode/519329> (дата обращения: 28.02.2023).

4. Шульга, Т. И. Психологическое сопровождение семьи : учебное пособие для вузов / Т. И. Шульга. — 2-е изд. — Москва : Издательство Юрайт, 2023. — 141 с. — (Высшее образование). — ISBN 978-5-534-13529-9. — Текст : электронный // Образовательная платформа Юрайт [сайт]. — URL: <https://urait.ru/bcode/519330> (дата обращения: 29.03.2023).

Задания для самостоятельной работы к Разделу 2

Вопросы для самостоятельной работы к Разделу 2

1. Принципы работы с семьями группы риска:

- принцип индивидуального подхода,
- принцип законности,
- принцип комплексности,
- принцип взаимодействия,
- принцип ответственности.

2. Этапы работы с семьей «группы риска»:

- установление контакта с членами семьи;
- выявление существа семейных проблем и причин их возникновения;
- определение плана вывода семьи из тяжелой ситуации, содержания необходимой помощи и поддержка со стороны учебного учреждения;

Литература для самостоятельного изучения к Разделу 2

1. Астапов, В. М. Коррекционная педагогика с основами нейро- и патопсихологии : учебное пособие для вузов / В. М. Астапов. — 3-е изд., испр. и доп. — Москва : Издательство Юрайт, 2023. — 161 с. — (Высшее образование). — ISBN 978-5-534-06932-7. — Текст : электронный // Образовательная платформа Юрайт [сайт]. — URL: <https://urait.ru/bcode/516562> (дата обращения: 07.04.2023)

2. Коряковцева, О. А. Социально-педагогическое сопровождение семей с детьми : учебное пособие для вузов / О. А. Коряковцева. — 2-е изд., испр. и доп. — Москва : Издательство Юрайт, 2023. — 225 с. — (Высшее образование). — ISBN 978-5-534-07775-9. — Текст : электронный // Образовательная платформа Юрайт [сайт]. — URL: <https://urait.ru/bcode/513410> (дата обращения: 28.02.2023).

3. Шульга, Т. И. Психолого-педагогическое сопровождение детей группы риска : учебное пособие для вузов / Т. И. Шульга. — 2-е изд. — Москва : Издательство Юрайт, 2023. — 208 с. — (Высшее образование). — ISBN 978-5-534-13473-5. — Текст : электронный // Образовательная платформа Юрайт [сайт]. — URL: <https://urait.ru/bcode/519329> (дата обращения: 28.02.2023).

4. Шульга, Т. И. Психологическое сопровождение семьи : учебное пособие для вузов / Т. И. Шульга. — 2-е изд. — Москва : Издательство Юрайт, 2023. — 141 с. — (Высшее образование). — ISBN 978-5-534-13529-9. — Текст : электронный // Образовательная платформа Юрайт [сайт]. — URL: <https://urait.ru/bcode/519330> (дата обращения: 29.03.2023).

Задания для самостоятельной работы к Разделу 3

Вопросы для самостоятельной работы к Разделу 3

1. Функциональная несостоятельность семей «группы риска».
2. Предупреждение прямых и косвенных десоциализирующих влияний семьи.
3. Семьи с прямым десоциализирующим влиянием.
4. Семьи с косвенным десоциализирующим влиянием.
5. Типичные ошибки семейного воспитания:
 - попустительско-снисходительный стиль
 - позиция круговой обороны
 - демонстративный стиль
 - жестко-авторитарный стиль
 - увещательный стиль
 - отстраненно-равнодушный стиль
 - «кумир семьи»
 - непоследовательный стиль.
6. Предупреждение нарушений процесса социализации несовершеннолетних в семьях «группы риска».

Литература для самостоятельного изучения к Разделу 3.

1. Астапов, В. М. Коррекционная педагогика с основами нейро- и патопсихологии : учебное пособие для вузов / В. М. Астапов. — 3-е изд., испр. и доп. — Москва : Издательство Юрайт, 2023. — 161 с. — (Высшее образование). — ISBN 978-5-534-06932-7. — Текст : электронный // Образовательная платформа Юрайт [сайт]. — URL: <https://urait.ru/bcode/516562> (дата обращения: 07.04.2023)
2. Коряковцева, О. А. Социально-педагогическое сопровождение семей с детьми : учебное пособие для вузов / О. А. Коряковцева. — 2-е изд., испр. и доп. — Москва : Издательство Юрайт, 2023. — 225 с. — (Высшее образование). — ISBN 978-5-534-07775-9. — Текст : электронный // Образовательная платформа Юрайт [сайт]. — URL: <https://urait.ru/bcode/513410> (дата обращения: 28.02.2023).
3. Шульга, Т. И. Психолого-педагогическое сопровождение детей группы риска : учебное пособие для вузов / Т. И. Шульга. — 2-е изд. — Москва : Издательство Юрайт, 2023. — 208 с. — (Высшее образование). — ISBN 978-5-534-13473-5. — Текст : электронный // Образовательная платформа Юрайт [сайт]. — URL: <https://urait.ru/bcode/519329> (дата обращения: 28.02.2023).
4. Шульга, Т. И. Психологическое сопровождение семьи : учебное пособие для вузов / Т. И. Шульга. — 2-е изд. — Москва : Издательство Юрайт, 2023. — 141 с. — (Высшее образование). — ISBN 978-5-534-13529-9. — Текст : электронный // Образовательная платформа Юрайт [сайт]. — URL: <https://urait.ru/bcode/519330> (дата обращения: 29.03.2023).

Задания для самостоятельной работы к Разделу 4

1. Роль образовательного учреждения в оказании социально-педагогической помощи семье «группы риска».
2. Основные условия, способствующие укреплению связи семьи «группы риска» со школой.
3. Педагогическая запущенность как наиболее типичная девиация детей и подростков, связанная с особенностями социальной ситуации их развития.
4. Сущность и виды педагогической запущенности детей и подростков.
5. Профилактика педагогической запущенности как предупреждение ее возникновения и дальнейшего развития.

6. Основные направления социально-педагогической помощи по предупреждению и преодолению педагогической запущенности.

Литература для самостоятельного изучения к Разделу 4.

1. Астапов, В. М. Коррекционная педагогика с основами нейро- и патопсихологии : учебное пособие для вузов / В. М. Астапов. — 3-е изд., испр. и доп. — Москва : Издательство Юрайт, 2023. — 161 с. — (Высшее образование). — ISBN 978-5-534-06932-7. — Текст : электронный // Образовательная платформа Юрайт [сайт]. — URL: <https://urait.ru/bcode/516562> (дата обращения: 07.04.2023)

2. Коряковцева, О. А. Социально-педагогическое сопровождение семей с детьми : учебное пособие для вузов / О. А. Коряковцева. — 2-е изд., испр. и доп. — Москва : Издательство Юрайт, 2023. — 225 с. — (Высшее образование). — ISBN 978-5-534-07775-9. — Текст : электронный // Образовательная платформа Юрайт [сайт]. — URL: <https://urait.ru/bcode/513410> (дата обращения: 28.02.2023).

3. Шульга, Т. И. Психолого-педагогическое сопровождение детей группы риска : учебное пособие для вузов / Т. И. Шульга. — 2-е изд. — Москва : Издательство Юрайт, 2023. — 208 с. — (Высшее образование). — ISBN 978-5-534-13473-5. — Текст : электронный // Образовательная платформа Юрайт [сайт]. — URL: <https://urait.ru/bcode/519329> (дата обращения: 28.02.2023).

4. Шульга, Т. И. Психологическое сопровождение семьи : учебное пособие для вузов / Т. И. Шульга. — 2-е изд. — Москва : Издательство Юрайт, 2023. — 141 с. — (Высшее образование). — ISBN 978-5-534-13529-9. — Текст : электронный // Образовательная платформа Юрайт [сайт]. — URL: <https://urait.ru/bcode/519330> (дата обращения: 29.03.2023).

Задания для самостоятельной работы к Разделу 5

Вопросы для самостоятельной работы к Разделу 5

1. Характеристики благополучной (здоровой) семьи.
2. Основные функции семьи.
3. Общие отличительные признаки семей «группы риска».
4. Специфические особенности семей «группы риска»

Литература для самостоятельного изучения к Разделу 5.

1. Астапов, В. М. Коррекционная педагогика с основами нейро- и патопсихологии : учебное пособие для вузов / В. М. Астапов. — 3-е изд., испр. и доп. — Москва : Издательство Юрайт, 2023. — 161 с. — (Высшее образование). — ISBN 978-5-534-06932-7. — Текст : электронный // Образовательная платформа Юрайт [сайт]. — URL: <https://urait.ru/bcode/516562> (дата обращения: 07.04.2023)

2. Коряковцева, О. А. Социально-педагогическое сопровождение семей с детьми : учебное пособие для вузов / О. А. Коряковцева. — 2-е изд., испр. и доп. — Москва : Издательство Юрайт, 2023. — 225 с. — (Высшее образование). — ISBN 978-5-534-07775-9. — Текст : электронный // Образовательная платформа Юрайт [сайт]. — URL: <https://urait.ru/bcode/513410> (дата обращения: 28.02.2023).

3. Шульга, Т. И. Психолого-педагогическое сопровождение детей группы риска : учебное пособие для вузов / Т. И. Шульга. — 2-е изд. — Москва : Издательство Юрайт, 2023. — 208 с. — (Высшее образование). — ISBN 978-5-534-13473-5. — Текст : электронный // Образовательная платформа Юрайт [сайт]. — URL: <https://urait.ru/bcode/519329> (дата обращения: 28.02.2023).

4. Шульга, Т. И. Психологическое сопровождение семьи : учебное пособие для вузов / Т. И. Шульга. — 2-е изд. — Москва : Издательство Юрайт, 2023. — 141 с. — (Высшее образование). — ISBN 978-5-534-13529-9. — Текст : электронный // Образовательная платформа Юрайт [сайт]. — URL: <https://urait.ru/bcode/519330> (дата обращения: 29.03.2023).

Задания для самостоятельной работы к Разделу 6

Вопросы для самостоятельной работы к Разделу 6

1. Понятие домашнего насилия.
 2. Виды домашнего насилия.
 3. Направленность насилия в семье.
 4. Особенности физического и личностного развития детей, повышающие риск насилия.
 5. Факторы риска, обусловленные структурой семьи и моделью общения.
 6. Факторы риска, обусловленные личностью родителей.
 7. Ситуационные факторы риска.
 8. Последствия насилия для психического и личностного развития ребенка.
 9. Анализ практических ситуаций. **Литература для самостоятельного изучения к Разделу 6.**
1. Астапов, В. М. Коррекционная педагогика с основами нейро- и патопсихологии : учебное пособие для вузов / В. М. Астапов. — 3-е изд., испр. и доп. — Москва : Издательство Юрайт, 2023. — 161 с. — (Высшее образование). — ISBN 978-5-534-06932-7. — Текст : электронный // Образовательная платформа Юрайт [сайт]. — URL: <https://urait.ru/bcode/516562> (дата обращения: 07.04.2023)
 2. Коряковцева, О. А. Социально-педагогическое сопровождение семей с детьми : учебное пособие для вузов / О. А. Коряковцева. — 2-е изд., испр. и доп. — Москва : Издательство Юрайт, 2023. — 225 с. — (Высшее образование). — ISBN 978-5-534-07775-9. — Текст : электронный // Образовательная платформа Юрайт [сайт]. — URL: <https://urait.ru/bcode/513410> (дата обращения: 28.02.2023).
 3. Шульга, Т. И. Психолого-педагогическое сопровождение детей группы риска : учебное пособие для вузов / Т. И. Шульга. — 2-е изд. — Москва : Издательство Юрайт, 2023. — 208 с. — (Высшее образование). — ISBN 978-5-534-13473-5. — Текст : электронный // Образовательная платформа Юрайт [сайт]. — URL: <https://urait.ru/bcode/519329> (дата обращения: 28.02.2023).
 4. Шульга, Т. И. Психологическое сопровождение семьи : учебное пособие для вузов / Т. И. Шульга. — 2-е изд. — Москва : Издательство Юрайт, 2023. — 141 с. — (Высшее образование). — ISBN 978-5-534-13529-9. — Текст : электронный // Образовательная платформа Юрайт [сайт]. — URL: <https://urait.ru/bcode/519330> (дата обращения: 29.03.2023).

3.3. Методические указания к самостоятельной работе по дисциплине (модулю)

Освоение слушателями программы предполагает изучение материалов дисциплин (модулей) в ходе самостоятельной работы.

Для успешного освоения дисциплины (модуля) и достижения поставленных целей необходимо внимательно ознакомиться с рабочей программой дисциплины (модуля), доступной в электронной информационно-образовательной среде РГСУ.

Следует обратить внимание на списки основной и дополнительной литературы, на предлагаемые преподавателем ресурсы информационно-телекоммуникационной сети Интернет. Эта информация необходима для самостоятельной работы обучающегося.

Для более углубленного изучения темы задания для самостоятельной работы рекомендуется выполнять параллельно с изучением данной темы. При выполнении заданий по возможности используйте наглядное представление материала.

Самостоятельная работа включает разнообразный комплекс видов и форм работы обучающихся.

Написание реферата (доклада).

Требования к структуре реферата (доклада):

Работа должна содержать систематизацию и краткое изложение материала из не менее 5-и литературных источников (монографий, научных статей и докладов) по выбранной теме.

Основные требования к оформлению:

Структура доклада (реферата): 1) титульный лист; 2) содержание (в нем последовательно указываются названия пунктов доклада (реферата), указываются страницы,

с которых начинается каждый пункт); 3) введение (формулируется суть исследуемой проблемы, обосновывается выбор темы, определяются ее значимость и актуальность, указываются цель и задачи доклада (реферата), дается характеристика используемой литературы); 4) основная часть (каждый раздел ее доказательно раскрывает исследуемый вопрос); 5) выводы и заключение (подводятся итоги или делается обобщенный вывод по теме доклада (реферата)); 6) литература.

Доклад (реферат) оформляется на одной стороне листа белой бумаги формата А4 (210x297 мм). Интервал межстрочный -полупетельный. Цвет шрифта - черный. Гарнитура шрифта основного текста - «Times New Roman» или аналогичная. Кегль (размер) от 12 до 14 пунктов. Размеры полей страницы (не менее): правое 10 мм, верхнее – 15 мм, нижнее – 20 мм, левое - 25 мм. Формат абзаца: полное выравнивание («по ширине»). Отступ красной строки одинаковый по всему тексту – 15 мм. Страницы должны быть пронумерованы с учетом титульного листа (на титульном листе номер страницы не ставится). В работах используются цитаты, статистические материалы. Эти данные оформляются в виде сносок (ссылок и примечаний). Внутритекстовые, подстрочные и затекстовые библиографические ссылки должны оформляться в соответствии с ГОСТ Р 7.0.5-2008 «Библиографическая ссылка». Общие требования и правила составления».

Реферат (доклад) сдается в бумажном и электронном виде (10 - 20 печатных страниц).

При проверке реферата (доклада) на антиплагиат - www.antiplagiat.ru - (более 50% заимствований) работа не принимается.

Выполнение тестовых заданий.

Тестовые задания содержат вопросы и 3-4 варианта ответа по базовым положениям изучаемой темы, составлены с расчетом на знания, полученные слушателями в процессе изучения темы.

Тестовые задания выполняются в письменной или электронной форме и сдаются преподавателю, ведущему дисциплину (модуль).

Написание эссе.

Эссе - вид самостоятельной исследовательской работы обучающихся, с целью углубления и закрепления теоретических знаний и освоения практических навыков. Цель эссе состоит в развитии самостоятельного творческого мышления и письменного изложения собственных мыслей. При написании эссе слушатель должен представить развернутый письменный ответ на теоретический или практический актуальный вопрос, объявленный преподавателем в аудитории непосредственно перед ее написанием. В процессе написания эссе разрешается пользоваться нормативно-правовыми актами, конспектом лекций (в печатном виде). Использование интернет-ресурсов не допускается. Темы эссе преподаватель предлагает из числа тех, которые слушатели уже рассматривали на лекциях или семинарских занятиях, исходя из содержания заданий в составе оценочных средств. По решению преподавателя, в качестве темы эссе может быть выбрана одна или несколько тем, которые могут быть распределены между слушателями по желанию.

Эссе проводится письменно, по объему не более 3-х печатных листов.

Требования к оформлению эссе:

Эссе выполняется на компьютере (гарнитура Times New Roman, шрифт 14) через 1,5 интервала с полями: верхнее, нижнее – 2; правое – 3; левое – 1,5. Отступ первой строки абзаца – 1,25. Сноски – постраничные. Таблицы и рисунки встраиваются в текст работы. При этом обязательный заголовок таблицы надо размещать над табличным полем, а рисунки сопровождать подрисуночными подписями. При включении в эссе нескольких таблиц и/или рисунков их нумерация обязательна. Обязательна и нумерация страниц. Их целесообразно проставлять внизу страницы – по середине или в правом углу. Номер страницы не ставится на титульном листе, но в общее число страниц он включается. Объем эссе, без учета приложений, не должен превышать 5 страниц. Значительное превышение установленного объема является недостатком работы и указывает на то, что слушатель не сумел отобрать и переработать необходимый материал.

Работа должна содержать собственные умозаключения по сути поставленной проблемы, включать самостоятельно проведенный анализ по сути этой проблемы, выводы, обобщающие авторскую позицию по поставленной проблеме.

РАЗДЕЛ 4. ОЦЕНОЧНЫЕ МАТЕРИАЛЫ ПО ДИСЦИПЛИНЕ (МОДУЛЮ)

4.1. Форма промежуточной аттестации обучающегося по дисциплине (модулю)

Контрольным мероприятием промежуточной аттестации обучающихся по дисциплине (модулю) является зачет с оценкой, который проводится в устной форме.

4.2. Оценочные материалы, определяющие процедуры оценивания знаний, умений, навыков и (или) опыта деятельности, характеризующих этапы формирования компетенций

4.2.1. Организационные основы применения балльно-рейтинговой системы оценки успеваемости обучающихся по дисциплине (модулю)

Оценка качества освоения обучающимися дисциплины (модуля) реализуется в формате балльно-рейтинговой системы оценки успеваемости обучающихся (БРСО).

БРСО в ходе текущего контроля успеваемости и промежуточной аттестации осуществляется по 100-балльной шкале.

Академический рейтинг обучающегося по дисциплине (модулю) складывается из результатов:

- текущего контроля успеваемости (максимальный текущий рейтинг обучающегося 80 рейтинговых баллов;
- промежуточной аттестации (максимальный рубежный рейтинг обучающегося 20 рейтинговых баллов.

Условия оценки освоения обучающимся дисциплины (модуля) в формате БРСО доводятся преподавателем до сведения обучающихся на первом учебном занятии, а также размещены в свободном доступе в электронной информационно-образовательной среде Университета.

4.2.2. Проведение текущего контроля успеваемости обучающихся по дисциплине (модулю) в соответствии с балльно-рейтинговой системой оценки успеваемости обучающегося

В течение учебного семестра до промежуточной аттестации на основании утвержденной рабочей программы дисциплины (модуля) формируется текущий рейтинг обучающегося. Текущий рейтинг обучающегося складывается как сумма рейтинговых баллов, полученных им в течение учебного семестра по всем видам учебных занятий по дисциплине (модулю).

В процессе текущего контроля оцениваются следующие действия обучающегося, направленные на освоение компетенций в рамках изучения учебной дисциплины:

- академическая активность (посещаемость учебных занятий, самостоятельное изучение содержания учебной дисциплины в электронной информационно-образовательной среде, соблюдение сроков сдачи практических заданий и текущих контрольных мероприятий и др.);
- выполнение и сдача текущих и итогового практических заданий (эссе, рефераты, творческие задания, кейс-задания, лабораторные работы, расчетные задания и др., активное участие в групповых интерактивных занятиях (дискуссии, WiKi-проекты и др.), защита проектов и др.);
- прохождение рубежей текущего контроля, включая соблюдение графика их прохождения в электронной информационно-образовательной среде.

Для планирования расчета текущего рейтинга обучающегося используются следующие пропорции:

Вид учебного действия	Максимальная рейтинговая оценка, баллов
академическая активность	10
практические задания	40
<i>из них: текущие практические задания</i>	20
<i>итоговое практическое задание</i>	20
рубежи текущего контроля	30
ИТОГО:	80

В течение учебного семестра по дисциплине (модулю) обучающимся должен быть накоплен текущий рейтинг не менее 52 рейтинговых баллов (65% от максимального значения текущего рейтинга).

Необходимыми условиями допуска обучающегося к промежуточной аттестации по дисциплине являются положительное прохождение обучающимся не менее 65% рубежей текущего контроля с накоплением не менее 65% максимального рейтингового балла за каждый рубеж текущего контроля и положительное выполнение итогового практического задания с накоплением не менее 65% максимального рейтингового балла, установленного за итоговое практическое задание.

Невыполнение вышеуказанных условий является текущей академической задолженностью, которая должна быть ликвидирована обучающимся до контрольного мероприятия промежуточной аттестации.

Сведения о наличии у обучающихся текущей академической задолженности, сроках и порядке добора рейтинговых баллов для её ликвидации доводятся до обучающихся педагогическим работником.

В случае неликвидации текущей академической задолженности, педагогический работник обязан во время контрольного мероприятия промежуточной аттестации поставить обучающемуся 0 рейтинговых баллов. В этом случае ликвидация текущей академической задолженности возможна в периоды проведения повторной промежуточной аттестации.

4.2.3. Проведение промежуточной аттестации обучающихся по дисциплине (модулю) в соответствии с балльно-рейтинговой системой оценки успеваемости обучающегося

Промежуточная аттестация по дисциплине (модулю) проводится в соответствии с Положением о промежуточной аттестации обучающихся по основным профессиональным образовательным программам в Российском государственном социальном университете и Положением о балльно-рейтинговой системе оценки успеваемости обучающихся по основным профессиональным образовательным программам в Российском государственном социальном университете в действующей редакции.

На промежуточную аттестацию отводится 20 рейтинговых баллов.

Ответы обучающегося на контрольном мероприятии промежуточной аттестации оцениваются педагогическим работником по 20 - балльной шкале, а итоговая оценка по дисциплине (модулю) выставляется по пятибалльной системе для дифференцированного зачета.

Критерии выставления оценки определяются Положением о балльно-рейтинговой системе оценки успеваемости обучающихся по основным профессиональным образовательным программам высшего образования - программам бакалавриата, программам специалитета, программам магистратуры в Российском государственном социальном университете.

В процессе определения рубежного рейтинга обучающегося используется следующая шкала:

Рубежный рейтинг	Критерии оценки освоения обучающимся учебной дисциплины в ходе контрольных мероприятий промежуточной аттестации
19-20 рейтинговых баллов	обучающийся глубоко и прочно усвоил программный материал, исчерпывающе, последовательно, грамотно и логически стройно его излагает, тесно увязывает с задачами и будущей деятельностью, не затрудняется с ответом при видоизменении задания, свободно справляется с задачами и практическими заданиями, правильно обосновывает принятые решения, умеет самостоятельно обобщать и
16-18 рейтинговых баллов	обучающийся твердо знает программный материал, грамотно и по существу излагает его, не допуская существенных неточностей в ответе на вопрос, может правильно применять теоретические положения и владеет необходимыми умениями и навыками при выполнении
13-15 рейтинговых баллов	обучающийся освоил основной материал, но не знает отдельных деталей, допускает неточности, недостаточно правильные формулировки, нарушает последовательность в изложении программного материала и испытывает затруднения в выполнении
1-12 рейтинговых баллов	обучающийся не знает значительной части программного материала, допускает существенные ошибки, с большими затруднениями выполняет практические задания
0 рейтинговых баллов	не аттестован

4.3. Перечень заданий для проведения текущей и промежуточной оценки знаний, умений, навыков и (или) опыта деятельности, характеризующих этапы формирования компетенций

4.3.1. Оценочные материалы для проведения текущей аттестации и рубежного контроля, обучающихся по дисциплине (модулю)

Перечень вопросов рубежного контроля и текущей аттестации

Раздел 1. Семья группы риска: основные характеристики и детерминирующее влияние

Код контролируемой компетенций ПК-2

Форма рубежного контроля кейс-задание.

Вопросы/задания рубежного контроля

Принципы работы с семьями «группы риска»:

- принцип индивидуального подхода

Раздел 2. Семья как среда для развития детей «группы риска»

Код контролируемой компетенций ПК-2

Форма рубежного контроля Кейс-задание.

Вопросы/задания рубежного контроля

Принципы работы с семьями «группы риска»:

- принцип законности

Раздел 3 Психологическое здоровье семьи «группы риска» как условие преодоления риска в развитии

Код контролируемой компетенций ПК-2

Форма рубежного контроля Кейс-задание.

Вопросы/задания рубежного контроля

Принципы работы с семьями «группы риска»:

- принцип комплексности

Раздел 4. Психолого-педагогическая реабилитация неблагополучных семей

Код контролируемой компетенций ПК-2

Форма рубежного контроля Кейс-задание..

Вопросы/задания рубежного контроля

Принципы работы с семьями «группы риска»:

-принцип взаимодействия

- принцип ответственности

Раздел 5. Психолого-педагогическая помощь семьям, входящим в группу риска

Код контролируемой компетенций ПК-2

Форма рубежного контроля Кейс-задание.

Вопросы/задания рубежного контроля

ВАРИАНТ 1. Закончить предложение:

1. Психокоррекционная работа – это
2. Цель коррекционно-развивающей работы психолога-с семьями группы риска
3. Принципы психокоррекционной работы (раскрыть 3 из 5 основных)
4. Отличительные черты психокоррекции .
5. Классификация психокоррекционных мероприятий (по форме работы с клиентом, по характеру управления корригирующими воздействиями).

Раздел 6. Консультативная работа с семьями группы риска.

Код контролируемой компетенций ПК-2

Форма рубежного контроля Кейс-задание.

Вопросы/задания рубежного контроля

ВАРИАНТ 2. Закончить предложение:

1. Психокоррекционная работа – это
2. Задачи коррекционно-развивающей работы психолога в области детско-родительских отношений.
3. Принципы психокоррекционной работы (раскрыть 3 из 5 основных)
4. Коррекционная ситуация -это
5. Классификация психокоррекционных мероприятий (по характеру направленности, по содержанию, по продолжительности).

4.3.2. Оценочные материалы для проведения промежуточной аттестации обучающихся по дисциплине (модулю)

Вопросы/задания для проведения промежуточной аттестации обучающихся по дисциплине (модулю)

Коды контролируемой компетенций	Вопросы /задания
---------------------------------	------------------

<p>ПК-2 Способен к реализации психолого-педагогического сопровождения различных групп населения</p>	<p>Вопросы</p> <ol style="list-style-type: none"> 1. Кризис семьи и его проявления в современном обществе 2. Сущность понятий «риск», «семья «группы риска». 3. Семьи «группы риска» в структуре типологии неблагополучных семей. 4. Комплексная типология семей «группы риска» на основании определения ведущих факторов риска. 5. Типология семей «группы риска» по структурному признаку. 6. Типология семей «группы риска» по социально-педагогическому признаку. 7. Типология семей «группы риска» по признаку содержания переживаний ребенка. 8. Понятие и виды домашнего насилия. 9. Направленность насилия в семье. 10. Особенности физического и личностного развития детей, повышающие риск насилия. 11. Факторы риска семейного насилия, обусловленные структурой семьи и моделью общения. 12. Факторы риска семейного насилия, обусловленные личностью родителей. 13. Ситуационные факторы риска семейного насилия. 14. Последствия насилия для психического и личностного развития ребенка. 15. Характеристики благополучной (здоровой) семьи. 16. Особенности семей «группы риска». 17. Роль образовательного учреждения в оказании социально-педагогической помощи семье «группы риска». 18. Основные условия, способствующие укреплению связи семьи «группы риска» со школой. 19. Педагогическая запущенность как наиболее типичная девиация детей и подростков, связанная с особенностями социальной ситуации их развития. 20. Сущность и виды педагогической запущенности детей и подростков. 21. Профилактика педагогической запущенности как предупреждение ее возникновения и дальнейшего развития. 22. Основные направления социально-педагогической помощи по предупреждению и преодолению педагогической запущенности. 23. Функциональная несостоятельность семей группы риска. 24. Семьи с прямым десоциализирующим влиянием. 25. Семьи с косвенным десоциализирующим влиянием.
---	---

	<p>26. Типичные ошибки семейного воспитания:</p> <p>27. Принципы и этапы работы с семьями «группы риска».</p> <p>28. Содержание профилактического уровня работы социального педагога с семьей.</p> <p>29. Содержание диагностического уровня работы социального педагога с семьей.</p> <p>30. Содержание реабилитационного уровня работы социального педагога с семьей.</p> <p>31. Технологии работы с семьей «группы риска».</p> <p>32. Сущность социального патронажа семьи, его основные принципы.</p> <p>33. Социально-психологическое консультирование семьи «группы риска».</p> <p>34. Психолого-педагогическое информирование семьи «группы риска».</p> <p>35. Коррекция детско-родительских отношений в процессе индивидуальной работы.</p> <p>36. Родительский семинар-практикум в социально-психологической реабилитации семьи.</p> <p>37. Специфика использования психогимнастики в социально-психологической реабилитации семьи «группы риска».</p> <p>38. Психолого-педагогическое просвещение, пропаганда гуманистических методов воспитания, оптимизация детско-родительских отношений, создание групп поддержки, организация взаимодействия родителей и детей как профилактические и реабилитационные технологии работы с семьей «группы риска».</p> <p>39. Цели и задачи психолого-педагогического сопровождения семей «группы риска».</p> <p>40. Структура психолого-педагогического сопровождения семьи «группы риска».</p>
--	--

РАЗДЕЛ 5. УСЛОВИЯ РЕАЛИЗАЦИИ ДИСЦИПЛИНЫ (МОДУЛЯ)

5.1. Перечень основной и дополнительной учебной литературы для освоения дисциплины (модуля)

5.1.1. Основная литература

1. Шульга, Т. И. Психолого-педагогическое сопровождение детей группы риска : учебное пособие для вузов / Т. И. Шульга. — 2-е изд. — Москва : Издательство Юрайт, 2023. — 208 с. — (Высшее образование). — ISBN 978-5-534-13473-5. — Текст : электронный // Образовательная платформа Юрайт [сайт]. — URL: <https://urait.ru/bcode/519329> (дата обращения: 28.02.2023).
2. Шульга, Т. И. Психологическое сопровождение семьи : учебное пособие для вузов / Т. И. Шульга. — 2-е изд. — Москва : Издательство Юрайт, 2023. — 141 с. — (Высшее образование). — ISBN 978-5-534-13529-9. — Текст : электронный // Образовательная платформа Юрайт [сайт]. — URL: <https://urait.ru/bcode/519330> (дата обращения: 29.03.2023).

5.1.2. Дополнительная литература

1. Астапов, В. М. Коррекционная педагогика с основами нейро- и патопсихологии : учебное пособие для вузов / В. М. Астапов. — 3-е изд., испр. и доп. — Москва : Издательство Юрайт, 2023. — 161 с. — (Высшее образование). — ISBN 978-5-534-06932-7. — Текст : электронный // Образовательная платформа Юрайт [сайт]. — URL: <https://urait.ru/bcode/516562> (дата обращения: 07.04.2023)
2. . Коряковцева, О. А. Социально-педагогическое сопровождение семей с детьми : учебное пособие для вузов / О. А. Коряковцева. — 2-е изд., испр. и доп. — Москва : Издательство Юрайт, 2023. — 225 с. — (Высшее образование). — ISBN 978-5-534-07775-9. — Текст : электронный // Образовательная платформа Юрайт [сайт]. — URL: <https://urait.ru/bcode/513410> (дата обращения: 28.02.2023).

5.2 Перечень ресурсов информационно-коммуникационной сети «Интернет», необходимых для освоения дисциплины (модуля)

5.3 Методические указания для обучающихся по освоению дисциплины (модуля)

Освоение обучающимся дисциплины (модуля) предполагает изучение материалов дисциплины (модуля) на аудиторных занятиях и в ходе самостоятельной работы. Аудиторные занятия проходят в форме лекций, семинаров, практических и лабораторных занятий.

При подготовке к аудиторным занятиям необходимо помнить особенности каждой формы его проведения.

Подготовка к учебному занятию лекционного типа заключается в следующем.

С целью обеспечения успешного обучения обучающийся должен готовиться к лекции, поскольку она является важнейшей формой организации учебного процесса, поскольку:

- знакомит с новым учебным материалом;
- разъясняет учебные элементы, трудные для понимания;
- систематизирует учебный материал;
- ориентирует в учебном процессе.

С этой целью:

- внимательно прочитайте материал предыдущей лекции;
- ознакомьтесь с учебным материалом по учебнику и учебным пособиям с темой прочитанной лекции;
- внесите дополнения к полученным ранее знаниям по теме лекции на полях лекционной тетради;
- запишите возможные вопросы, которые вы зададите лектору на лекции по материалу изученной лекции;
- постарайтесь уяснить место изучаемой темы в своей подготовке;
- узнайте тему предстоящей лекции (по тематическому плану, по информации лектора) и запишите информацию, которой вы владеете по данному вопросу.

Подготовка к занятию семинарского типа

При подготовке и работе во время проведения занятий семинарского типа следует обратить внимание на следующие моменты: на процесс предварительной подготовки, на работу во время занятия, обработку полученных результатов, исправление полученных замечаний.

Предварительная подготовка к учебному занятию семинарского типа заключается в изучении теоретического материала в отведенное для самостоятельной работы время, ознакомление с инструктивными материалами с целью осознания задач лабораторной работы/практического занятия, техники безопасности при работе с приборами, веществами.

Работа во время проведения учебного занятия семинарского типа включает:

- консультирование студентов преподавателями и вспомогательным персоналом с целью предоставления исчерпывающей информации, необходимой для самостоятельного выполнения предложенных преподавателем задач, ознакомление с правилами техники безопасности при работе в лаборатории;

– самостоятельное выполнение заданий согласно обозначенной учебной программой тематики.

Обработка, обобщение полученных результатов лабораторной работы проводится обучающимися самостоятельно или под руководством преподавателя (в зависимости от степени сложности поставленных задач). В результате оформляется индивидуальный отчет. Подготовленная к сдаче на контроль и оценку работа сдается преподавателю. Форма отчетности может быть письменная, устная или две одновременно. Главным результатом в данном случае служит получение положительной оценки по каждой лабораторной работе/практическому занятию. Это является необходимым условием при проведении рубежного контроля и допуска к экзамену. При получении неудовлетворительных результатов обучающийся имеет право в дополнительное время пересдать преподавателю работу до проведения промежуточной аттестации.

5.4 Информационно-технологическое обеспечение образовательного процесса по дисциплине (модуля)

5.4.1. Средства информационных технологий

1. Персональные компьютеры;
2. Средства доступа в Интернет;
3. Проектор.

5.4.2. Лицензионное и свободно распространяемое программное обеспечение, в том числе отечественного производства:

1. Операционная система: Astra Linux SE
2. Пакет офисных программ: LibreOffice
3. Справочная система Консультант+
4. Okular или Acrobat Reader DC
5. Ark или 7-zip
6. User Gate
7. TrueConf (client)

5.4.3. Информационные справочные системы и профессиональные базы данных

№ №	Название электронного ресурса	Описание электронного ресурса	Используемый для работы адрес
1.	ЭБС «Университетская библиотека онлайн»	Электронная библиотека, обеспечивающая доступ высших и средних учебных заведений, публичных библиотек и корпоративных пользователей к наиболее востребованным материалам по всем отраслям знаний от ведущих российских издательств	http://biblioclub.ru/
2.	Научная электронная библиотека eLIBRARY.ru	Крупнейший российский информационно-аналитический портал в области науки, технологии, медицины и образования, содержащий рефераты и полные тексты более 34 млн научных публикаций и патентов	http://elibrary.ru/
3.	Образовательная платформа Юрайт	Электронно-библиотечная система для ВУЗов, ССУЗов, обеспечивающая доступ к учебникам, учебной и методической литературе по различным дисциплинам.	https://urait.ru/
4.	База данных "EastView"	Полнотекстовая база данных периодических изданий	https://dlib.eastview.com

5.	Электронная библиотека "Grebennikon"	Библиотека предоставляет доступ более чем к 30 журналам, выпускаемых Издательским домом "Гребенников".	https://grebennikon.ru/
----	--------------------------------------	--	---

5.5. Материально-техническое обеспечение образовательного процесса по дисциплине (модулю)

Для изучения дисциплины (модуля) используются:

Учебная аудитория для занятий лекционного типа оснащена специализированной мебелью (стол для преподавателя, парты, стулья, доска для написания мелом); техническими средствами обучения (видеопроjectionное оборудование, средства звуковоспроизведения, экран и имеющие выход в сеть Интернет), а также (при наличии) демонстрационными печатными пособиями (указать какими, например, таблицы «Основная грамматика английского языка»), экранно-звуковыми средствами обучения (указать какими, например, CD «Разговорный английский»), демонстрационными материалами (указать какими, например, комплект демонстрационных материалов (фолий) «Страноведение. США»), видеофильмами DVD (указать какими).

Учебная аудитория для занятий семинарского типа: оснащена специализированной мебелью (стол для преподавателя, парты, стулья, доска для написания мелом); техническими средствами обучения (видеопроjectionное оборудование, средства звуковоспроизведения, экран и имеющие выход в сеть Интернет), а также (при наличии) демонстрационными печатными пособиями (указать какими, например, таблицы «Основная грамматика английского языка»), экранно-звуковыми средствами обучения (указать какими, например, CD «Разговорный английский»), демонстрационными материалами (указать какими, например, комплект демонстрационных материалов (фолий) «Страноведение. США»), видеофильмами DVD (указать какими).

Помещения для самостоятельной работы обучающихся: оснащены специализированной мебелью (парты, стулья) техническими средствами обучения (персональные компьютеры с доступом в сеть Интернет и обеспечением доступа в электронно-информационную среду университета, программным обеспечением).

5.6. Образовательные технологии

При реализации дисциплины (модуля) применяются различные образовательные технологии, в том числе технологии электронного обучения.

Освоение дисциплины (модуля) предусматривает использование в учебном процессе активных и интерактивных форм проведения учебных занятий в форме разбора конкретных ситуаций в сочетании с внеаудиторной работой с целью формирования и развития **профессиональных** навыков обучающихся.

При освоении дисциплины (модуля) предусмотрено применением электронного обучения и дистанционных образовательных технологий.

Учебные часы дисциплины (модуля) предусматривают классическую контактную работу преподавателя с обучающимся в аудитории и контактную работу посредством электронной информационно-образовательной среды в синхронном и асинхронном режиме (вне аудитории) посредством применения возможностей компьютерных технологий (электронная почта, электронный учебник, тестирование, вебинар, видеофильм, презентация, форум и др.).

В рамках дисциплины (модуля) предусмотрены встречи с руководителями и работниками организаций, деятельность которых связана с *направленностью/специализацией* реализуемой основной профессиональной образовательной программы.

ЛИСТ РЕГИСТРАЦИИ ИЗМЕНЕНИЙ

№ п/п	Содержание изменения	Реквизиты документа об утверждении изменения	Дата введения изменения
1.	Утверждена и введена в действие решением Ученого совета факультета на основании Федерального государственного образовательного стандарта (указать реквизиты ФГОС)	Протокол заседания Ученого совета факультета № _____ от «____» _____ 20____ года	____.____.____
2.	*	Протокол заседания Ученого совета факультета № _____ от «____» _____ 20____ года	____.____.____
3.	*	Протокол заседания Ученого совета факультета № _____ от «____» _____ 20____ года	____.____.____
4.	*	Протокол заседания Ученого совета факультета № _____ от «____» _____ 20____ года	____.____.____



Министерство науки и высшего образования Российской Федерации
Федеральное государственное бюджетное образовательное учреждение
высшего образования
«Российский государственный социальный университет»

УТВЕРЖДАЮ
Заведующий кафедрой

/С.В. Пивнева

28 марта 2023 г.

РАБОЧАЯ ПРОГРАММА ДИСЦИПЛИНЫ (МОДУЛЯ)

**ТЕХНОЛОГИИ ЭЛЕКТРОННОГО ОБУЧЕНИЯ И ОБУЧЕНИЯ С ПРИМЕНЕНИЕМ
ДИСТАНЦИОННЫХ ОБРАЗОВАТЕЛЬНЫХ ТЕХНОЛОГИЙ**

Направление подготовки
«44.04.02 Психолого-педагогическое образование»

Направленность (профиль)

«Психолого-педагогическая экспертиза семьи и детства»

**ОБРАЗОВАТЕЛЬНАЯ ПРОГРАММА ВЫСШЕГО ОБРАЗОВАНИЯ - ПРОГРАММА
МАГИСТРАТУРЫ**

Форма обучения
заочная

СОДЕРЖАНИЕ

РАЗДЕЛ 1. ПАСПОРТ РАБОЧЕЙ ПРОГРАММЫ ДИСЦИПЛИНЫ (МОДУЛЯ).....	4
1.1 Цель и задачи дисциплины (модуля).....	4
1.2. Планируемые результаты обучения по дисциплине (модулю) в рамках планируемых результатов освоения основной профессиональной образовательной программы высшего образования – программы магистратуры, соотнесенные с установленными индикаторами достижения компетенций	4
РАЗДЕЛ 2. СТРУКТУРА И СОДЕРЖАНИЕ ДИСЦИПЛИНЫ (МОДУЛЯ)	5
2.1 Объем дисциплины (модуля), включая контактную работу обучающегося с педагогическими работниками и самостоятельную работу обучающегося.....	5
2.2. Учебно-тематический план дисциплины (модуля).....	6
2.3. Содержание дисциплины (модуля)	7
РАЗДЕЛ 3. УЧЕБНО-МЕТОДИЧЕСКОЕ ОБЕСПЕЧЕНИЕ САМОСТОЯТЕЛЬНОЙ РАБОТЫ ОБУЧАЮЩИХСЯ ПО ДИСЦИПЛИНЕ (МОДУЛЮ).....	10
3.1. Виды самостоятельной работы обучающихся по дисциплине (модулю).....	10
3.2 Задания для самостоятельной работы	10
3.3. Методические указания к самостоятельной работе по дисциплине (модулю).....	13
РАЗДЕЛ 4. ОЦЕНОЧНЫЕ МАТЕРИАЛЫ ПО ДИСЦИПЛИНЕ (МОДУЛЮ).....	15
4.1. Форма промежуточной аттестации обучающегося по дисциплине (модулю).....	15
4.2. Оценочные материалы, определяющие процедуры оценивания знаний, умений, навыков и (или) опыта деятельности, характеризующих этапы формирования компетенций	15
4.3. Перечень заданий для проведения текущей и промежуточной оценки знаний, умений, навыков и (или) опыта деятельности, характеризующих этапы формирования компетенций	18
РАЗДЕЛ 5. УСЛОВИЯ РЕАЛИЗАЦИИ ДИСЦИПЛИНЫ (МОДУЛЯ).....	22
5.1. Перечень основной и дополнительной учебной литературы для освоения дисциплины (модуля).....	22
5.2. Перечень ресурсов информационно-коммуникационной сети «Интернет», необходимых для освоения дисциплины (модуля)	22
5.3 Методические указания для обучающихся по освоению дисциплины (модуля)	23
5.4 Информационно-технологическое обеспечение образовательного процесса по дисциплины (модуля)	24
5.5 Материально-техническое обеспечение образовательного процесса по дисциплине (модулю).....	25
5.6 Образовательные технологии	25
ЛИСТ РЕГИСТРАЦИИ ИЗМЕНЕНИЙ.....	27

Рабочая программа дисциплины (модуля) «Технологии электронного обучения и обучения с применением дистанционных образовательных технологий» разработана на основании федерального государственного образовательного стандарта высшего образования – *магистратуры* по направлению подготовки 44.04.02. «Психолого-педагогическое образование» (*магистратура*), утвержденного приказом Министерства образования и науки Российской Федерации от № 127 от 22.02.2018, учебного плана по основной профессиональной образовательной программе высшего образования - программы магистратуры по направлению подготовки 44.04.02. «Психолого-педагогическое образование»

Рабочая программа дисциплины (модуля) «Технологии электронного обучения и обучения с применением дистанционных образовательных технологий» разработана д-ром.пед.наук, доцентом, профессором кафедры информационных технологий, искусственного интеллекта и общественно-социальных технологий цифрового общества Федосовым А.Ю.

Рабочая программа дисциплины (модуля) обсуждена и утверждена на заседании кафедры современной педагогики, непрерывного образования и профессиональных треков
Протокол № 7 от «28» марта 2023 года.

Заведующий кафедрой
кандидат педагогических наук, доцент



(подпись)

С.В. Пивнева

Рабочая программа дисциплины (модуля) рекомендована к утверждению представителями организаций-работодателей

ГБОУ города Москвы «Школа № 1591»

Заместитель директора по учебно-воспитательной работе, к.п.н.




(подпись)

А.С. Литвинова

Рабочая программа дисциплины (модуля) рецензирована и рекомендована к утверждению:


Заведующий кафедрой теории и методики обучения математике и информатике
ФГБОУ ВО «Московский педагогический государственный университет», д.п.н.,
член-корреспондент РАО



(подпись)

Л.Л. Босова

к.п.н., доцент кафедры информационных технологий, искусственного интеллекта и общественно-социальных технологий цифрового общества РГСУ



(подпись)

О.Л. Мнацаканян

РАЗДЕЛ 1. ПАСПОРТ РАБОЧЕЙ ПРОГРАММЫ ДИСЦИПЛИНЫ (МОДУЛЯ)

1.1 Цель и задачи дисциплины (модуля)

Цель дисциплины (модуля) заключается в освоении обучающимися системных знаний в области обучения с применением дистанционных образовательных технологий и технологий электронного обучения с последующим их применением в профессиональной сфере: в научно-исследовательской, организационно-управленческой и проектной деятельности.

Задачи дисциплины (модуля):

1. формирование представлений об основных категориях дистанционного обучения; нормативно правовых актах, обеспечивающими реализацию электронного обучения;
2. знакомство с моделями электронного обучения;
3. получение знаний об основных методах, средствах и формах организации обучения с применением дистанционных образовательных технологий и применения технологий электронного обучения;
4. формирование представлений о деятельности преподавателя и обучающихся при электронном обучении.

1.2. Планируемые результаты обучения по дисциплине (модулю) в рамках планируемых результатов освоения основной профессиональной образовательной программы высшего образования – программы магистратуры, соотнесенные с установленными индикаторами достижения компетенций

Процесс освоения дисциплины (модуля) направлен на формирование у обучающихся следующих универсальных компетенций: УК-1 в соответствии с учебным планом.

В результате освоения дисциплины (модуля) обучающийся должен демонстрировать следующие результаты:

Категория компетенций	Код компетенции	Формулировка компетенции	Код и наименование индикатора достижения компетенции	Результаты обучения
Системное и критическое мышление	УК-1	Способен осуществлять критический анализ проблемных ситуаций на основе системного подхода, вырабатывать стратегию действий	УК-1. Анализирует проблемную ситуацию как целостную систему, выявляя ее составляющие и связи между ними. УК-1. Разрабатывает варианты решения проблемной ситуации на основе критического анализа источников информации. УК-1. Вырабатывает стратегию действий для решения проблемной ситуации в виде последовательности ша-	<i>Знать</i> методы критического анализа и оценки проблемных ситуаций на основе системного подхода; основные принципы критического анализа; способы поиска вариантов решения поставленной проблемной ситуации <i>Уметь</i> анализировать проблемную ситуацию как систему, выявляя ее составляющие и

			гов, планируя результат каждого из них.	связи между ними; осуществлять поиск вариантов решения поставленной проблемной ситуации; определять стратегию достижения поставленной цели как последовательности шагов, предвидя результат каждого из них и оценивая их влияние на внешнее окружение планируемой деятельности и на взаимоотношения участников этой деятельности
				<i>Владеть</i> навыками критического анализа проблемных ситуаций на основе системного подхода и определения стратегии действий для достижения поставленной цели

РАЗДЕЛ 2. СТРУКТУРА И СОДЕРЖАНИЕ ДИСЦИПЛИНЫ (МОДУЛЯ)

2.1 Объем дисциплины (модуля), включая контактную работу обучающегося с педагогическими работниками и самостоятельную работу обучающегося

Общая трудоемкость дисциплины (модуля) составляет 2 зачетных единицы.

Заочная форма обучения

Вид учебной работы	Всего часов	Курс 1
		Сессия 3-4
Контактная работа обучающихся с педагогическими работниками:	8	8
Учебные занятия лекционного типа	4	4
<i>из них: в форме практической подготовки</i>		
Практические занятия		
<i>из них: в форме практической подготовки</i>		
Лабораторные занятия	4	4
<i>из них: в форме практической подготовки</i>		

Консультации / Иная контактная работа		
<i>из них: в форме практической подготовки</i>		
Самостоятельная работа обучающихся	60	60
Контроль промежуточной аттестации	4	4
Форма промежуточной аттестации		зачет
ОБЪЕМ ДИСЦИПЛИНЫ (МОДУЛЯ) В ЧАСАХ	72	72

2.2. Учебно-тематический план дисциплины (модуля)

Заочной формы обучения

Раздел, тема	Виды учебной работы, академических часов										
	Всего	Самостоятельная работа	Контактная работа обучающихся с педагогическими работниками								
			Всего	Лекционные занятия	<i>из них: в форме практической подготовки</i>	Семинарские/практические занятия	<i>из них: в форме практической подготовки</i>	Лабораторные занятия	<i>из них: в форме практической подготовки</i>	Консультации / Иная контактная работа	<i>из них: в форме практической подготовки</i>
Модуль 1 (Курс 1, Сессия 3-4)											
Раздел 1. Дидактические основы дистанционного, электронного обучения и обучения с применением дистанционных образовательных технологий	34	30	4	2					2		
Тема 1.1. Дистанционное обучение, электронное обучение и обучение с применением дистанционных образовательных технологий: основные дидактические понятия	17	15	2	2							
Тема 1.2. Дидактическая система дистанционного обучения, электронного обучения	17	15	2						2		
Раздел 2. Реализация технологий электронного обучения и обучения с применением дистанционных обра-	34	30	4	2					2		

Раздел, тема	Виды учебной работы, академических часов									
	Всего	Самостоятельная работа	Контактная работа обучающихся с педагогическими работниками							
			Всего	Лекционные занятия	из них: в форме практической подготовки	Семинарские/практические занятия	из них: в форме практической подготовки	Лабораторные занятия	из них: в форме практической подготовки	Консультации / Иная контактная работа
зовательных технологий										
Тема 2.1. Современные педагогические технологии, применяемые в электронном обучении и обучении с применением ДОТ, и их особенности	17	15	2	2						
Тема 2.2. Особенности реализации педагогической деятельности в электронном обучении и обучении с применением ДОТ	17	15	2					2		
Контроль промежуточной аттестации (час)	4									
<i>Форма промежуточной аттестации</i>	<i>зачет</i>									
Общий объем, часов	72	60	8	4				4		

2.3. Содержание дисциплины (модуля)

РАЗДЕЛ 1. Дидактические основы дистанционного, электронного обучения и обучения с применением дистанционных образовательных технологий.

Перечень изучаемых элементов содержания.

1. Определение основных понятий (дистанционное обучение, электронное обучение и обучение с применением дистанционных образовательных технологий и др.).
2. Нормативно-правовое обеспечение дистанционного и электронного обучения.
3. Модели современного дистанционного и электронного обучения.
4. Виды и формы дистанционного обучения.
5. Цели и содержание дистанционного и электронного обучения.
6. Общие и специфические принципы дистанционного и электронного обучения.
7. Методы и приемы дистанционного и электронного обучения.
8. Средства обучения, используемые в электронном обучении и обучении с ис-

пользование дистанционных образовательных технологий.

9. Формы организации дистанционного и электронного обучения и их специфика.
10. Формы контроля в дистанционном и электронном обучении.
11. Особенности организации процесса электронного обучения и обучения с использованием дистанционных образовательных технологий.

Тема 1.1. Дистанционное обучение, электронное обучение и обучение с применением дистанционных образовательных технологий: основные дидактические понятия

Перечень изучаемых элементов содержания

Определение основных понятий (дистанционное обучение, электронное обучение и обучение с применением дистанционных образовательных технологий и др.), модели современного дистанционного и электронного обучения, виды и формы дистанционного обучения, цели и содержание дистанционного и электронного обучения, нормативно-правовое обеспечение дистанционного и электронного обучения.

Тема 1.2. Дидактическая система дистанционного обучения, электронного обучения

Перечень изучаемых элементов содержания

Общие и специфические принципы дистанционного и электронного обучения, методы и приемы дистанционного и электронного обучения, средства обучения, используемые в электронном обучении и обучении с использованием дистанционных образовательных технологий, формы организации дистанционного и электронного обучения и их специфика, формы контроля в дистанционном и электронном обучении, особенности организации процесса электронного обучения и обучения с использованием дистанционных образовательных технологий.

РАЗДЕЛ 2. Реализация технологий электронного обучения и обучения с применением дистанционных образовательных технологий

1. Современные педагогические технологии, применяемые в электронном обучении и обучении с применением ДОТ, и их особенности: обучение в сотрудничестве, проектная деятельность, портфолио, «перевернутый класс», обучение с помощью веб-технологий;
2. Современные квалификационные требования к преподавателю и тьютору в системе электронного обучения и обучения с использованием дистанционных образовательных технологий;
3. Специфика педагогической деятельности преподавателя и тьютора в системе электронного обучения и обучения с использованием дистанционных образовательных технологий;
4. Роли и функции преподавателя электронного обучения;
5. Взаимодействие «преподаватель – обучающийся» и обучающихся между собой при электронном обучении;
6. Специфика интернет-общения.

Тема 2.1. Современные педагогические технологии, применяемые в электронном обучении и обучении с применением ДОТ, и их особенности

Перечень изучаемых элементов содержания

Обучение в сотрудничестве, проектная деятельность, портфолио, «Перевернутый класс», обучение с помощью веб-технологий, современные квалификационные требования к преподавателю и тьютору в системе электронного обучения и обучения с использованием дистанционных образовательных технологий

Тема 2.2. Особенности реализации педагогической деятельности в электронном обучении и обучении с применением ДОТ

Перечень изучаемых элементов содержания

Специфика педагогической деятельности преподавателя и тьютора в системе электронного обучения и обучения с использованием дистанционных образовательных технологий, роли и функции преподавателя дистанционного обучения, взаимодействие «преподаватель – обучающийся» и обучающихся между собой при электронном обучении и обучении с использованием дистанционных образовательных технологий, специфика интернет-общения

ЗАДАНИЯ К ЛАБОРАТОРНЫМ ЗАНЯТИЯМ РАЗДЕЛА 1

Тема лабораторного занятия «Дидактические основы дистанционного, электронного обучения и обучения с применением дистанционных образовательных технологий»

Форма практического задания: лабораторный практикум.

Задания лабораторного практикума

1. Проанализируйте основные характеристики *массовых открытых онлайн-курсов*. Выделите положительные и отрицательные стороны организации обучения с использованием MOOK. Ответ аргументируйте.
2. Найдите в Интернете примеры реализации MOOK в вашей предметной области составьте их краткую аннотацию, укажите ссылку на соответствующий сетевой ресурс.
3. Представьте анализ развития дистанционного и электронного обучения в России или за рубежом (на ваш выбор), используя приём хроноленты (презентация событий в хронологическом порядке). Отметьте ключевые события и дайте им характеристику.

РУБЕЖНЫЙ КОНТРОЛЬ К РАЗДЕЛУ 1

форма рубежного контроля – устный опрос

ЗАДАНИЯ К ЛАБОРАТОРНЫМ ЗАНЯТИЯМ РАЗДЕЛА 2

Тема лабораторного занятия «Реализация технологий электронного обучения и обучения с применением дистанционных образовательных технологий»

Форма практического задания: лабораторный практикум.

Задания лабораторного практикума

1. Напишите эссе «Мое представление о дистанционной форме обучения».
2. Составьте небольшую анкету для обучающихся, использующих дистанционные образовательные технологии, на основании информации из которой вы могли бы сформировать группы сотрудничества. Какие качества личности обучающихся вам представляются для этого наиболее значимыми?
3. Составьте список аннотаций к научным публикациям (не менее 5) по тематике «Ролевые игры в электронном или дистанционном обучении» и «Деловые игры в электронном или дистанционном обучении».
4. Составьте перечень удаленных и распределенных виртуальных лабораторий, приведите примеры (ссылки на сетевые ресурсы) лабораторных работ в дистанционной форме.

РУБЕЖНЫЙ КОНТРОЛЬ К РАЗДЕЛУ 2

форма рубежного контроля – устный опрос

РАЗДЕЛ 3. УЧЕБНО-МЕТОДИЧЕСКОЕ ОБЕСПЕЧЕНИЕ САМОСТОЯТЕЛЬНОЙ РАБОТЫ ОБУЧАЮЩИХСЯ ПО ДИСЦИПЛИНЕ (МОДУЛЮ)

3.1. Виды самостоятельной работы обучающихся по дисциплине (модулю)

Заочной формы обучения

Раздел, тема	Количество часов	Вид самостоятельной работы
Модуль 1 (Курс 1)		
Раздел 1. Дидактические основы дистанционного, электронного обучения и обучения с применением дистанционных образовательных технологий	32	Самостоятельное изучение материала раздела
Раздел 2. Реализация технологий электронного обучения и обучения с применением дистанционных образовательных технологий	32	Самостоятельное изучение материала раздела
Общий объем по модулю, часов	64	
Общий объем по дисциплине (модулю), часов	64	

3.2 Задания для самостоятельной работы

Задания для самостоятельной работы к Разделу 1

Вопросы для самостоятельной работы к Разделу 1

1. Какое понятие шире «дистанционное обучение» или «электронное обучение»?

Ответ обоснуйте.

2. Чем *e-learning* отличается от электронного обучения? Приведите аргументы.

3. Определите различие понятий «дистанционное обучение» и «дистанционные образовательные технологии». Ответ аргументируйте.

4. Открытое образование обеспечивает:

- целенаправленную, контролируруемую самостоятельную работу обучающегося;
- возможность обучаться на протяжении всей жизни по индивидуальному плану;
- получение диплома о высшем образовании;
- постоянное интерактивное взаимодействие обучающихся и обучающихся;
- доступ к информационным ресурсам всего мирового сообщества,

При выборе правильного варианта помните, что их может быть несколько.

5. Приведите примеры использования онлайн- и офлайн-обучения.

6. Для сетевого обучения определяющим является:

- создание информационно-образовательной среды;
- использование ресурсов нескольких образовательных организаций;
- обеспечение доступа к Интернету;
- наличие договора об образовательной деятельности.

7. Актуальны ли сегодня, в период бурного развития новых информационных технологий, требования из определений дистанционного обучения, которые были сформулированы Е.С. Полат и А.А. Андреевым, или их необходимо несколько скорректировать? Предложите собственную версию определения и обоснуйте свою позицию.

8. Как Вы думаете, какие условия необходимо выполнить для организации в Вашем образовательном учреждении обучения исключительно с применением электронного обучения и дистанционных образовательных технологий?

9. Проанализируйте современные модели обучения. Какая из моделей используется в Вашей образовательной организации. Какая модель, на Ваш взгляд, более эффективна и почему? Ответ аргументируйте.

10. От чего зависит эффективность ЭО и ДОТ? Ответ обоснуйте.

11. Проанализируйте цели обучения без использования ЭО и ДОТ. Сравните их целями обучения с использованием ЭО и ДОТ. Определите различия и направления в реализации целей при обучении с использованием ЭО и ДОТ.

12. Как реализуется принцип интерактивности при электронном обучении?

13. Сформулируйте правила, вытекающие из принципов и закономерностей дистанционного и электронного обучения, необходимые для организации обучения с использованием ЭО и ДОТ.

14. Как эвристические методы используются в дистанционном обучении? Приведите примеры.

15. В чем вы видите принципиальные отличия электронного учебника от учебника на бумажном носителе?

16. Можно ли и почему печатный текст (точную копию учебника на бумажном носителе) считать электронным образовательным ресурсом? Ответ обоснуйте.

17. Видите ли Вы разницу в определениях ЦОР и ЭОР? Выделите сходства и различия. Ответ аргументируйте.

18. Предложите спектр средств, с помощью которых можно поддерживать мотивацию учащегося к обучению с использованием ЭО и ДОТ.

19. В чем заключается специфика проведения экзамена при реализации обучения с использованием ДОТ?

20. Перечислите основные правила организации вебинаров.

21. Перечислите факторы, влияющие на выбор форм контроля учебной деятельности при дистанционном и электронном обучении.

22. Существует ли потребность в обучении с использованием ЭО и ДОТ? Опишите перечень проблем и трудностей, связанных с обучением с использованием ЭО и ДОТ. Выберите одну из трудностей и предложите свои пути её преодоления.

23. Определите специфику группового обучения в организации обучения с использованием ЭО и ДОТ. Назовите её преимущества и недостатки. Ответ аргументируйте.

24. Предложите наиболее эффективные способы погружения обучающихся в СДО. Какие способы помогут сделать обучение эффективным и результативным?

Литература для самостоятельного изучения к Разделу 1.

1. Вайндорф-Сысоева, М. Е. Методика дистанционного обучения : учебное пособие для вузов / М. Е. Вайндорф-Сысоева, Т. С. Грязнова, В. А. Шитова ; под общей редакцией М. Е. Вайндорф-Сысоевой. — Москва : Издательство Юрайт, 2023. — 194 с. —

(Высшее образование). — ISBN 978-5-9916-9202-1. — Текст : электронный // Образовательная платформа Юрайт [сайт]. — URL: <https://urait.ru/bcode/511715>

2. Педагогические технологии дистанционного обучения : учебное пособие для вузов / Е. С. Полат [и др.] ; под редакцией Е. С. Полат. — 3-е изд. — Москва : Издательство Юрайт, 2023. — 392 с. — (Высшее образование). — ISBN 978-5-534-13152-9. — Текст : электронный // Образовательная платформа Юрайт [сайт]. — URL: <https://urait.ru/bcode/518642>.

Задания для самостоятельной работы к Разделу 2

Вопросы для самостоятельной работы к Разделу 2

1. Охарактеризуйте специфику использования технологии обучения в сотрудничестве применительно к электронному обучению.
2. Каким образом лучше формировать группы: смешанные или одинаковые по уровню обученности (например, только «отличники» либо только неуспевающие)? Какая группа будет работать продуктивнее? Можно ли доверить формирование группы самим учащимся на основе их симпатии? Ответ обоснуйте на примерах.
3. В чем заключается специфика организации и реализации технологии проектной деятельности при электронном обучении?
4. При каких условиях использование сетевого проекта в электронном обучении будет эффективно?
5. Обоснуйте актуальность использования технологии портфолио и электронном обучении.
6. Определите достоинства портфолио студента. Сравните его с традиционными оценочными средствами.
7. Какой перечень материалов Вы готовы представить в своем портфолио? Обоснуйте ответ.
8. Какие существуют виды портфолио преподавателя? Обоснуйте практическую значимость такого портфолио. Предложите свой перечень наименований портфолио преподавателя.
9. Каковы специфические особенности применения технологии «перевернутый класс» в обучении с использованием ДОТ?
10. В чем принципиальное отличие деятельности преподавателя от тьютора?
11. Какими чертами преподавателя или тьютора, по Вашему мнению, Вы обладаете?
12. Должен ли преподаватель сам разрабатывать курс, размещать его в СДО, организовывать процесс обучения или на каждом этапе организации обучения с использованием ДОТ должен работать отдельный профессионал? Ответ обоснуйте.
13. Представьте и формате презентации функциональные обязанности участников образовательного процесса в ЭО и с использованием ДОТ (преподаватель, тьютор, фасилитатор, модератор), продемонстрировав различия в их профессиональной деятельности.
14. Предложите решения для снятия психологического барьера при реализации образовательного процесса в ЭО и с использованием ДОТ, который может возникать в процессе взаимодействия между преподавателем и обучающимися.
15. Взаимодействие в системе «преподаватель-обучающийся», «обучающийся-обучающийся» в Интернете отличается от аналогичного при традиционном обучении. Пред-

ложите варианты организации взаимодействия, которые сделают такое общение эффективным.

16. Использование СДО в учебном процессе предполагает, в том числе, и знакомство всех участников процесса обучения. Предложите перечень вопросов, на которые должен ответить обучающийся, чтобы впоследствии взаимодействие между преподавателем и обучающимися и обучающихся между собой было эффективным. Как может быть организовано такое знакомство?

17. В традиционном обучении принято поощрять и наказывать обучающихся. Необходимо ли поощрять и наказывать их, если они получают образование в рамках ЭО и с использованием ДОТ? Объясните свою позицию. Если Вы ответили утвердительно, предложите собственные варианты поощрения и наказания.

18. Если у Вас есть опыт обучения дистанционно, то возникали ли у Вас сложности при интернет-общении? Как Вы их преодолевали?

Литература для самостоятельного изучения к Разделу 2.

1. Вайндорф-Сысоева, М. Е. Методика дистанционного обучения : учебное пособие для вузов / М. Е. Вайндорф-Сысоева, Т. С. Грязнова, В. А. Шитова ; под общей редакцией М. Е. Вайндорф-Сысоевой. — Москва : Издательство Юрайт, 2023. — 194 с. — (Высшее образование). — ISBN 978-5-9916-9202-1. — Текст : электронный // Образовательная платформа Юрайт [сайт]. — URL: <https://urait.ru/bcode/511715>

2. Педагогические технологии дистанционного обучения : учебное пособие для вузов / Е. С. Полат [и др.] ; под редакцией Е. С. Полат. — 3-е изд. — Москва : Издательство Юрайт, 2023. — 392 с. — (Высшее образование). — ISBN 978-5-534-13152-9. — Текст : электронный // Образовательная платформа Юрайт [сайт]. — URL: <https://urait.ru/bcode/518642>.

3.3. Методические указания к самостоятельной работе по дисциплине (модулю)

Освоение слушателями программы предполагает изучение материалов дисциплин (модулей) в ходе самостоятельной работы.

Для успешного освоения дисциплины (модуля) и достижения поставленных целей необходимо внимательно ознакомиться с рабочей программой дисциплины (модуля), доступной в электронной информационно-образовательной среде РГСУ.

Следует обратить внимание на списки основной и дополнительной литературы, на предлагаемые преподавателем ресурсы информационно-телекоммуникационной сети Интернет. Эта информация необходима для самостоятельной работы обучающегося.

Для более углубленного изучения темы задания для самостоятельной работы рекомендуется выполнять параллельно с изучением данной темы. При выполнении заданий по возможности используйте наглядное представление материала.

Самостоятельная работа включает разнообразный комплекс видов и форм работы обучающихся.

Написание реферата (доклада).

Требования к структуре реферата (доклада):

Работа должна содержать систематизацию и краткое изложение материала из не менее 5-ти литературных источников (монографий, научных статей и докладов) по выбранной теме.

Основные требования к оформлению:

Структура доклада (реферата): 1) титульный лист; 2) содержание (в нем последовательно указываются названия пунктов доклада (реферата), указываются страницы, с которых начинается каждый пункт); 3) введение (формулируется суть исследуемой проблемы, обосновывается выбор темы, определяются ее значимость и актуальность, указываются цель и задачи доклада (реферата), дается характеристика используемой литературы); 4) основная часть (каждый раздел ее доказательно раскрывает исследуемый вопрос); 5) выводы и заключение (подводятся итоги или делается обобщенный вывод по теме доклада (реферата)); 6) литература.

Доклад (реферат) оформляется на одной стороне листа белой бумаги формата А4 (210×297 мм). Интервал межстрочный -полуторный. Цвет шрифта – черный. Гарнитура шрифта основного текста – «Times New Roman» или аналогичная. Кегль (размер) от 12 до 14 пунктов. Размеры полей страницы (не менее): правое 10 мм, верхнее – 15 мм, нижнее – 20 мм, левое – 25 мм. Формат абзаца: полное выравнивание («по ширине»). Отступ красной строки одинаковый по всему тексту – 15 мм. Страницы должны быть пронумерованы с учётом титульного листа (на титульном листе номер страницы не ставится). В работах используются цитаты, статистические материалы. Эти данные оформляются в виде сносок (ссылок и примечаний). Внутритекстовые, подстрочные и затекстовые библиографические ссылки должны оформляться в соответствии с ГОСТ Р 7.0.5-2008 «Библиографическая ссылка». Общие требования и правила составления».

Реферат (доклад) сдается в бумажном и электронном виде (10 - 20 печатных страниц).

При проверке реферата (доклада) на антиплагиат – www.antiplagiat.ru – (более 50% заимствований) работа не принимается.

Выполнение тестовых заданий.

Тестовые задания содержат вопросы и 3-4 варианта ответа по базовым положениям изучаемой темы, составлены с расчетом на знания, полученные слушателями в процессе изучения темы.

Тестовые задания выполняются в письменной или электронной форме и сдаются преподавателю, ведущему дисциплину (модуль).

Написание эссе.

Эссе – вид самостоятельной исследовательской работы обучающихся, с целью углубления и закрепления теоретических знаний и освоения практических навыков. Цель эссе состоит в развитии самостоятельного творческого мышления и письменного изложения собственных мыслей. При написании эссе слушатель должен представить развернутый письменный ответ на теоретический или практический актуальный вопрос, объявленный преподавателем в аудитории непосредственно перед ее написанием. В процессе написания эссе разрешается пользоваться нормативно-правовыми актами, конспектом лекций (в печатном виде). Использование интернет-ресурсов не допускается. Темы эссе преподаватель предлагает из числа тех, которые слушатели уже рассматривали на лекциях или семинарских занятиях, исходя из содержания заданий в составе оценочных средств. По решению преподавателя, в качестве темы эссе может быть выбрана одна или несколько тем, которые могут быть распределены между слушателями по желанию.

Эссе проводится письменно, по объему не более 3-х печатных листов.

Требования к оформлению эссе:

Эссе выполняется на компьютере (гарнитура Times New Roman, шрифт 14) через 1,5 интервала с полями: верхнее, нижнее – 2; правое – 3; левое – 1,5. Отступ первой строки абзаца – 1,25. Сноски – постраничные. Таблицы и рисунки встраиваются в текст работы. При

этом обязательный заголовок таблицы надо размещать над табличным полем, а рисунки сопровождать подрисуночными подписями. При включении в эссе нескольких таблиц и/или рисунков их нумерация обязательна. Обязательна и нумерация страниц. Их целесообразно проставлять внизу страницы – по середине или в правом углу. Номер страницы не ставится на титульном листе, но в общее число страниц он включается. Объем эссе, без учета приложений, не должен превышать 5 страниц. Значительное превышение установленного объема является недостатком работы и указывает на то, что слушатель не сумел отобрать и переработать необходимый материал.

Работа должна содержать собственные умозаключения по сути поставленной проблемы, включать самостоятельно проведенный анализ по сути этой проблемы, выводы, обобщающие авторскую позицию по поставленной проблеме.

РАЗДЕЛ 4. ОЦЕНОЧНЫЕ МАТЕРИАЛЫ ПО ДИСЦИПЛИНЕ (МОДУЛЮ)

4.1. Форма промежуточной аттестации обучающегося по дисциплине (модулю)

Контрольным мероприятием промежуточной аттестации обучающихся по дисциплине (модулю) является **зачёт**, который проводится в **устной** форме.

4.2. Оценочные материалы, определяющие процедуры оценивания знаний, умений, навыков и (или) опыта деятельности, характеризующих этапы формирования компетенций

4.2.1. Организационные основы применения балльно-рейтинговой системы оценки успеваемости обучающихся по дисциплине (модулю)

Оценка качества освоения обучающимися дисциплины (модуля) реализуется в формате балльно-рейтинговой системы оценки успеваемости обучающихся (БРСО).

БРСО в ходе текущего контроля успеваемости и промежуточной аттестации осуществляется по 100-балльной шкале.

Академический рейтинг обучающегося по дисциплине (модулю) складывается из результатов:

- текущего контроля успеваемости (максимальный текущий рейтинг обучающегося 80 рейтинговых баллов;
- промежуточной аттестации (максимальный рубежный рейтинг обучающегося 20 рейтинговых баллов.

Условия оценки освоения обучающимся дисциплины (модуля) в формате БРСО доводятся преподавателем до сведения обучающихся на первом учебном занятии, а также размещены в свободном доступе в электронной информационно-образовательной среде Университета.

4.2.2. Проведение текущего контроля успеваемости обучающихся по дисциплине (модулю) в соответствии с балльно-рейтинговой системой оценки успеваемости обучающегося

В течение учебного семестра до промежуточной аттестации на основании утвержденной рабочей программы дисциплины (модуля) формируется текущий рейтинг обучающегося. Текущий рейтинг обучающегося складывается как сумма рейтинговых баллов, полученных им в течение учебного семестра по всем видам учебных занятий по дисциплине (модулю).

В процессе текущего контроля оцениваются следующие действия обучающегося, направленные на освоение компетенций в рамках изучения учебной дисциплины:

– академическая активность (посещаемость учебных занятий, самостоятельное изучение содержания учебной дисциплины в электронной информационно-образовательной среде, соблюдение сроков сдачи практических заданий и текущих контрольных мероприятий и др.);

– выполнение и сдача текущих и итогового практических заданий (эссе, рефераты, творческие задания, кейс-задания, лабораторные работы, расчетные задания и др., активное участие в групповых интерактивных занятиях (дискуссии, WiKi-проекты и др.), защита проектов и др.);

– прохождение рубежей текущего контроля, включая соблюдение графика их прохождения в электронной информационно-образовательной среде.

Для планирования расчета текущего рейтинга обучающегося используются следующие пропорции:

Вид учебного действия	Максимальная рейтинговая оценка, баллов
академическая активность	10
практические задания	40
<i>из них: текущие практические задания</i>	20
<i>итоговое практическое задание</i>	20
рубежи текущего контроля	30
<i>ИТОГО:</i>	80

В течение учебного семестра по дисциплине (модулю) обучающимся должен быть накоплен текущий рейтинг не менее 52 рейтинговых баллов (65% от максимального значения текущего рейтинга).

Необходимыми условиями допуска обучающегося к промежуточной аттестации по дисциплине являются положительное прохождение обучающимся не менее 65% рубежей текущего контроля с накоплением не менее 65% максимального рейтингового балла за каждый рубеж текущего контроля и положительное выполнение итогового практического задания с накоплением не менее 65% максимального рейтингового балла, установленного за итоговое практическое задание.

Невыполнение вышеуказанных условий является текущей академической задолженностью, которая должна быть ликвидирована обучающимся до контрольного мероприятия промежуточной аттестации.

Сведения о наличии у обучающихся текущей академической задолженности, сроках и порядке добора рейтинговых баллов для её ликвидации доводятся до обучающихся педагогическим работником.

В случае неликвидации текущей академической задолженности, педагогический работник обязан во время контрольного мероприятия промежуточной аттестации поставить обучающемуся 0 рейтинговых баллов. В этом случае ликвидация текущей академической задолженности возможна в периоды проведения повторной промежуточной аттестации.

4.2.3. Проведение промежуточной аттестации обучающихся по дисциплине (модулю) в соответствии с балльно-рейтинговой системой оценки успеваемости обучающегося

Промежуточная аттестация по дисциплине (модулю) проводится в соответствии с Положением о промежуточной аттестации обучающихся по основным профессиональным образовательным программам в Российском государственном социальном университете и Положением о балльно-рейтинговой системе оценки успеваемости обучающихся по основным профессиональным образовательным программам в Российском государственном социальном университете в действующей редакции.

На промежуточную аттестацию отводится 20 рейтинговых баллов.

Ответы обучающегося на контрольном мероприятии промежуточной аттестации оцениваются педагогическим работником по 20 - балльной шкале, а итоговая оценка по дисциплине (модулю) выставляется по пятибалльной системе для дифференцированного зачета.

Критерии выставления оценки определяются Положением о балльно-рейтинговой системе оценки успеваемости обучающихся по основным профессиональным образовательным программам высшего образования - программам бакалавриата, программам специалитета, программам магистратуры в Российском государственном социальном университете.

В процессе определения рубежного рейтинга обучающегося используется следующая шкала:

Рубежный рейтинг	Критерии оценки освоения обучающимся учебной дисциплины в ходе контрольных мероприятий промежуточной аттестации
19-20 рейтинговых баллов	обучающийся глубоко и прочно усвоил программный материал, исчерпывающе, последовательно, грамотно и логически стройно его излагает, тесно увязывает с задачами и будущей деятельностью, не затрудняется с ответом при видоизменении задания, свободно справляется с задачами и практическими заданиями, правильно обосновывает принятые решения, умеет самостоятельно обобщать и излагать материал, не допуская ошибок
16-18 рейтинговых баллов	обучающийся твердо знает программный материал, грамотно и по существу излагает его, не допуская существенных неточностей в ответе на вопрос, может правильно применять теоретические положения и владеет необходимыми умениями и навыками при выполнении практических заданий
13-15 рейтинговых баллов	обучающийся освоил основной материал, но не знает отдельных деталей, допускает неточности, недостаточно правильные формулировки, нарушает последовательность в изложении программного материала и испытывает затруднения в выполнении практических заданий
1-12 рейтинговых баллов	обучающийся не знает значительной части программного материала, допускает существенные ошибки, с большими затруднениями выполняет практические задания
0 рейтинговых баллов	не аттестован

4.3. Перечень заданий для проведения текущей и промежуточной оценки знаний, умений, навыков и (или) опыта деятельности, характеризующих этапы формирования компетенций

4.3.1. Оценочные материалы для проведения текущей аттестации и рубежного контроля, обучающихся по дисциплине (модулю)

Раздел 1 «Дидактические основы дистанционного, электронного обучения и обучения с применением дистанционных образовательных технологий»

Форма рубежного контроля: устный опрос

Вопросы рубежного контроля

1. Когда в российском образовании появилось понятие «дистанционное обучение»?
2. Как называется информационная система, предназначенная для обеспечения административной и технической поддержки процессов, связанных с электронным обучением?
3. Как называется процесс и результат коммуникативного взаимодействия субъектов и объектов образования в виртуальной образовательной среде, специфику и содержание которой определяют конкретные субъекты и объекты во время самого взаимодействия?
4. Организация образовательной деятельности с применением содержащейся в базах данных и используемой при реализации образовательных программ информации и обеспечивающих ее обработку информационных технологий, технических средств, а также информационно-телекоммуникационных сетей, обеспечивающих передачу по линиям связи указанной информации, взаимодействие обучающихся и педагогических работников -
5. Технология организации учебного процесса, в которой совмещается применение электронного обучения, дистанционных образовательных технологий и традиционного обучения, называется
6. Как называется система образования, обеспечивающая возможность выбора обучаемым программы, преподавателя, графика и форм обучения в одном или нескольких учебных заведениях вне зависимости от места их расположения и места жительства обучаемого?
7. Среда, включающая в себя информационные образовательные ресурсы, совокупность информационных технологий, телекоммуникационных технологий, соответствующих технологических средств и обеспечивающая освоение обучающимися образовательных программ в полном объеме независимо от места нахождения обучающихся, называется...
8. Какие действующие модели обучения используются наиболее часто в современном образовательном процессе?
9. От традиционных университетских онлайн-курсов массовые открытые онлайн-курсы отличаются следующие ключевые черты:
10. Какие существуют основные виды дистанционного обучения?
11. Какое можно выделить обучение, если брать за основу классификации тип приобретения и передачи знаний?
12. Комплекс программно-технических средств, методик и организационных мероприятий, которые позволяют обеспечить доставку образовательной информации обучающимся посредством Сети; проверку знаний, полученных в рамках курса обучения, конкретным обучающимся, а также организацию постоянного опосредованного взаимодействия между преподавателем, администратором и обучаемыми –

13. Электронное обучение, как и традиционное, представляет собой определенную дидактическую систему, которая включает в себя ряд основных тесно взаимосвязанных компонентов:
14. Какие принципы выделяют в качестве специфических принципов электронного обучения?
15. Какие принципы, характерные и для дистанционного обучения и электронного обучения, помимо неотъемлемых для процесса обучения, относятся к группе общих психолого-педагогических принципов?
16. Среди общедидактических методов наибольший интерес представляют эвристические методы как эффективный способ взаимодействия участников в дистанционном и электронном обучении. Что относится к группе эвристических методов?
17. Какие методы характерны для различных моделей и видов дистанционного и электронного обучения?
18. Какие общедидактические методы в соответствии с общепринятой классификацией методов обучения по характеру познавательной деятельности, выделенной И.Я. Лернером и Н.М. Скаткиным, применяют в большей степени, в том числе и в электронном обучении?
19. Что представляет собой распределенная информационная система, позволяющая надежно сохранять и эффективно использовать разнородные коллекции электронных документов через глобальные сети передачи данных в удобном для конечного пользователя виде?
20. Какие программные средства позволяют создавать наглядные и символические модели математической и физической реальности и проводить эксперименты с такими моделями?
21. В каких формах при дистанционном и электронном обучении может проводиться экзамен?
22. Кто оценивает знания при организации контроля учебной деятельности при реализации дистанционного и электронного обучения?
23. Какие факторы влияют на выбор форм контроля учебной деятельности при электронном обучении?
24. Какие проблемы могут возникать при организации процесса обучения с использованием ДОТ?
25. Какого рода проблемы могут возникнуть на начальном этапе организации процесса электронного обучения и обучения с использованием ДОТ?

Код контролируемой компетенции

1. УК-1

Раздел 2 «Реализация технологий электронного обучения и обучения с применением дистанционных образовательных технологий»

Форма рубежного контроля: устный опрос

Вопросы рубежного контроля

1. Как называется информационная система, предназначенная для обеспечения административной и технической поддержки процессов, связанных с электронным обучением?
2. Какие положительные стороны имеет работа в малых группах:
3. Как называется способ достижения дидактической цели через детальную разработку проблемы, которая должна завершиться реальным, осязаемым, практическим результатом, оформленным в виде конкретного продукта деятельности?
4. Какие требования к проекту входят в правило пяти «П»?
5. Какой проект, представляющий собой совместную учебно-познавательную, исследовательскую, творческую или игровую деятельность участников проекта,

разделенных между собой расстоянием, организованную на основе компьютерной телекоммуникации, преимущественно используется в ЭО и обучении с использованием ДОТ?

6. Укажите принципы, на которые опирается технология портфолио в ЭО.
7. Как называется технология организации обучения, в которой за счёт предварительной самостоятельной работы обучающегося с теоретическим материалом в электронной информационно-образовательной среде происходит замена лекционных занятий (например, дома при дистанционной поддержке преподавателя) практическими (в аудитории или дистанционно в режиме онлайн с преподавателем)?
8. Задание с элементами ролевой игры; более продолжительный и целенаправленный подбор информации в глобальной сети с целью поиска ответов на поставленные вопросы и обмена полученной информацией с участниками заданного сценария – это:
9. Разрабатывая курс обучения с использованием ДОТ, преподавателю, в первую очередь, необходимо обратить внимание на...
10. Выберите характерные черты деятельности преподавателя ДО.
11. Какими личностными качествами необходимо обладать преподавателю и тьютору как консультантам в электронном и дистанционном обучении?
12. Какие профессиональные роли зачастую одновременно выполняет преподаватель электронного обучения?
13. При реализации ЭО и обучения с использованием ДОТ могут найти применение различные типы взаимодействия (общения) с использованием технологических возможностей компьютерных сетей

Код контролируемой компетенции

1. УК-1

4.3.2. Оценочные материалы для проведения промежуточной аттестации обучающихся по дисциплине (модулю)

Коды контролируемой компетенций- УК-1

Вопросы/задания для проведения промежуточной аттестации обучающихся по дисциплине (модулю)

1. Понятия «дистанционное обучение», «электронное обучение», «обучение с применением дистанционных образовательных технологий».
2. Понятия, используемые в электронном и дистанционном обучении (база знаний, виртуальная образовательная среда, виртуальное обучение, онлайн-обучение, офлайн-обучение, открытое образование, сетевое обучение, система управления обучением, смешанное обучение, электронная дидактика, электронная информационно-образовательная среда).
3. Нормативно-правовое обеспечение дистанционного и электронного обучения.
4. Модели современного дистанционного и электронного обучения.
5. Виды дистанционного обучения.
6. Формы дистанционного обучения.
7. Цели и содержание дистанционного и электронного обучения.
8. Общие и специфические принципы дистанционного и электронного обучения.
9. Методы и приемы дистанционного и электронного обучения.
10. Средства обучения, используемые в электронном обучении и обучении с использованием дистанционных образовательных технологий.
11. Формы организации дистанционного и электронного обучения и их специфика.
12. Формы контроля в дистанционном и электронном обучении.
13. Особенности организации процесса электронного обучения и обучения с использованием дистанционных образовательных технологий.
14. Обучение в сотрудничестве как педагогическая технология, применяемая в электронном обучении и обучении с применением ДОТ и ее особенности.

15. Проектная деятельность как педагогическая технология, применяемая в электронном обучении и обучении с применением ДОТ и ее особенности.
16. Портфолио как педагогическая технология, применяемая в электронном обучении и обучении с применением ДОТ и ее особенности.
17. «Перевернутый класс» как педагогическая технология, применяемая в электронном обучении и обучении с применением ДОТ и ее особенности.
18. Обучение с помощью веб-технологий как педагогическая технология, применяемая в электронном обучении и обучении с применением ДОТ и ее особенности.
19. Современные квалификационные требования к преподавателю и тьютору в системе электронного обучения и обучения с использованием дистанционных образовательных технологий.
20. Специфика педагогической деятельности преподавателя и тьютора в системе электронного обучения и обучения с использованием дистанционных образовательных технологий.
21. Роли и функции преподавателя электронного обучения.
22. Особенности взаимодействия «преподаватель – обучающийся» при электронном обучении;
23. Особенности взаимодействия «преподаватель – группа обучающихся» при электронном обучении;
24. Особенности взаимодействия «обучающийся – обучающийся» при электронном обучении.

Коды контролируемой компетенций- УК-1

Аналитические задания:

1. Привести примеры сайтов образовательного назначения, которые могут быть использованы при реализации электронного обучения и обучения с использованием дистанционных образовательных технологий;
2. Привести примеры вопросов, которые можно предложить для обсуждения студентами в рамках сетевой научно-практической конференции;
3. Предложить тематику и сценарий проведения сетевой научно-практической конференции по тематике выбранной предметной области исследований;
4. Проанализировать сайты образовательного назначения и выделить типичные разделы таких сайтов;
5. Привести примеры использования сетевых ресурсов для активизации самостоятельной работы обучающихся;
6. Выполнить обзор существующих проектов профессиональных социальных сетей с точки зрения использования их ресурсов при реализации электронного обучения и обучения с использованием дистанционных образовательных технологий;
7. Выполнить обзор существующих профессиональных сетевых сообществ с точки зрения использования их ресурсов при реализации электронного обучения и обучения с использованием дистанционных образовательных технологий;
8. Предложить тематику дополнительных дистанционных курсов для программы обучения в магистратуре по выбранной специальности;
9. Ознакомится с примерами дистанционных конференций по тематике выбранной предметной области исследований, составить аннотированный список;
10. Ознакомится с примерами форумов по тематике выбранной предметной области исследований, составить аннотированный список;
11. Разработать сценарий коллективной сетевой игры.

РАЗДЕЛ 5. УСЛОВИЯ РЕАЛИЗАЦИИ ДИСЦИПЛИНЫ (МОДУЛЯ)

5.1. Перечень основной и дополнительной учебной литературы для освоения дисциплины (модуля)

5.1.1. Основная литература

3. Вайндорф-Сысоева, М. Е. Методика дистанционного обучения : учебное пособие для вузов / М. Е. Вайндорф-Сысоева, Т. С. Грязнова, В. А. Шитова ; под общей редакцией М. Е. Вайндорф-Сысоевой. — Москва : Издательство Юрайт, 2023. — 194 с. — (Высшее образование). — ISBN 978-5-9916-9202-1. — Текст : электронный // Образовательная платформа Юрайт [сайт]. — URL: <https://urait.ru/bcode/511715>

4. Педагогические технологии дистанционного обучения : учебное пособие для вузов / Е. С. Полат [и др.] ; под редакцией Е. С. Полат. — 3-е изд. — Москва : Издательство Юрайт, 2023. — 392 с. — (Высшее образование). — ISBN 978-5-534-13152-9. — Текст : электронный // Образовательная платформа Юрайт [сайт]. — URL: <https://urait.ru/bcode/518642>.

5.1.2. Дополнительная литература

1. Дрозд, К. В. Проектирование образовательной среды : учебное пособие для вузов / К. В. Дрозд, И. В. Плаксина. — 2-е изд., испр. и доп. — Москва : Издательство Юрайт, 2023. — 437 с. — (Высшее образование). — ISBN 978-5-534-06592-3. — Текст : электронный // Образовательная платформа Юрайт [сайт]. — URL: <https://urait.ru/bcode/516367>

2. Воробьева, С. В. Управление образовательными системами : учебник и практикум для вузов / С. В. Воробьева. — 2-е изд., перераб. и доп. — Москва : Издательство Юрайт, 2023. — 491 с. — (Высшее образование). — ISBN 978-5-534-07307-2. — Текст : электронный // Образовательная платформа Юрайт [сайт]. — URL: <https://urait.ru/bcode/513857>.

3. Теория и практика дистанционного обучения : учебное пособие для вузов / Е. С. Полат [и др.] ; под редакцией Е. С. Полат. — 2-е изд., перераб. и доп. — Москва : Издательство Юрайт, 2023. — 434 с. — (Высшее образование). — ISBN 978-5-534-13159-8. — Текст : электронный // Образовательная платформа Юрайт [сайт]. — URL: <https://urait.ru/bcode/518643>.

5.2. Перечень ресурсов информационно-коммуникационной сети «Интернет», необходимых для освоения дисциплины (модуля)

№№	Название электронного ресурса	Описание электронного ресурса	Используемый для работы адрес
1.	ЭБС «Университетская библиотека онлайн»	Электронная библиотека, обеспечивающая доступ высших и средних учебных заведений, публичных библиотек и корпоративных пользователей к наиболее востребованным материалам по всем отраслям знаний от ведущих российских издательств	http://biblioclub.ru/
2.	Научная электронная библиотека eLIBRARY.ru	Крупнейший российский информационно-аналитический портал в области науки, технологии, медицины и образования, содержащий рефераты и полные тексты более 34 млн. науч-	http://elibrary.ru/

№№	Название электронного ресурса	Описание электронного ресурса	Используемый для работы адрес
		ных публикаций и патентов	
3.	Образовательная платформа Юрайт	Электронно-библиотечная система для ВУЗов, ССУЗов, обеспечивающая доступ к учебникам, учебной и методической литературе по различным дисциплинам.	https://urait.ru/
4.	База данных «EastView»	Полнотекстовая база данных периодических изданий	http://ebiblioteka.ru/
5.	База данных международного индекса научного цитирования «Scopus»	Библиографическая и реферативная база данных и инструмент для отслеживания цитируемости статей, опубликованных в научных изданиях	http://www.scopus.com
6.	Международный индекс научного цитирования «Web of Science»	Поисковая интернет-платформа, объединяющая реферативные базы данных публикаций в научных журналах и патентов, в том числе базы, учитывающие взаимное цитирование публикаций. Web of Science охватывает материалы по естественным, техническим, общественным, гуманитарным наукам и искусству.	http://webofknowledge.com
7.	Электронная библиотека «Grebennikon»	Библиотека предоставляет доступ более чем к 30 журналам, выпускаемых Издательским домом "Гребенников".	https://grebennikon.ru

5.3 Методические указания для обучающихся по освоению дисциплины (модуля)

Освоение обучающимся дисциплины (модуля) предполагает изучение материалов дисциплины (модуля) на аудиторных занятиях и в ходе самостоятельной работы. Аудиторные занятия проходят в форме лекций и лабораторных работ.

При подготовке к аудиторным занятиям необходимо помнить особенности каждой формы его проведения.

Подготовка к учебному занятию лекционного типа заключается в следующем.

С целью обеспечения успешного обучения обучающийся должен готовиться к лекции, поскольку она является важнейшей формой организации учебного процесса, так как:

- знакомит с новым учебным материалом;
- разъясняет учебные элементы, трудные для понимания;
- систематизирует учебный материал;
- ориентирует в учебном процессе.

С этой целью:

- внимательно прочитайте материал предыдущей лекции;
- ознакомьтесь с учебным материалом по учебнику и учебным пособиям с темой прочитанной лекции;
- внесите дополнения к полученным ранее знаниям по теме лекции на полях лекционной тетради;
- запишите возможные вопросы, которые вы зададите лектору на лекции по материалу

изученной лекции;

–постарайтесь уяснить место изучаемой темы в своей подготовке;

–узнайте тему предстоящей лекции (по тематическому плану, по информации лектора) и запишите информацию, которой вы владеете по данному вопросу.

Подготовка к занятию семинарского типа

При подготовке и работе во время проведения лабораторных работ и занятий семинарского типа следует обратить внимание на следующие моменты: на процесс предварительной подготовки, на работу во время занятия, обработку полученных результатов, исправление полученных замечаний.

Предварительная подготовка к учебному занятию семинарского типа заключается в изучении теоретического материала в отведенное для самостоятельной работы время, ознакомление с инструктивными материалами с целью осознания задач лабораторной работы/практического занятия, техники безопасности при работе с приборами, веществами.

Работа во время проведения учебного занятия семинарского типа включает:

– консультирование студентов преподавателями и вспомогательным персоналом с целью предоставления исчерпывающей информации, необходимой для самостоятельного выполнения предложенных преподавателем задач, ознакомление с правилами техники безопасности при работе в лаборатории;

– самостоятельное выполнение заданий согласно обозначенной учебной программой тематики.

Обработка, обобщение полученных результатов лабораторной работы проводится обучающимися самостоятельно или под руководством преподавателя (в зависимости от степени сложности поставленных задач). В результате оформляется индивидуальный отчет. Подготовленная к сдаче на контроль и оценку работа сдается преподавателю. Форма отчетности может быть письменная, устная или две одновременно. Главным результатом в данном случае служит получение положительной оценки по каждой лабораторной работе/практическому занятию. Это является необходимым условием при проведении рубежного контроля и допуска к зачёту. При получении неудовлетворительных результатов обучающийся имеет право в дополнительное время пересдать преподавателю работу до проведения промежуточной аттестации.

5.4 Информационно-технологическое обеспечение образовательного процесса по дисциплины (модуля)

5.4.1. Средства информационных технологий

1. Персональные компьютеры;
2. Средства доступа в Интернет;
3. Проектор.

5.4.2. Лицензионное и свободно распространяемое программное обеспечение, в том числе отечественного производства:

1. Операционная система: Astra Linux SE
2. Пакет офисных программ: LibreOffice
3. Справочная система Консультант+
4. Okular или Acrobat Reader DC
5. Ark или 7-zip
6. User Gate

5.4.3. Информационные справочные системы и профессиональные базы данных

№ №	Название электронного ресурса	Описание электронного ресурса	Используемый для работы адрес
1.	ЭБС «Университетская библиотека онлайн»	Электронная библиотека, обеспечивающая доступ высших и средних учебных заведений, публичных библиотек и корпоративных пользователей к наиболее востребованным материалам по всем отраслям знаний от ведущих российских издательств	http://biblioclub.ru/
2.	Научная электронная библиотека eLIBRARY.ru	Крупнейший российский информационно-аналитический портал в области науки, технологии, медицины и образования, содержащий рефераты и полные тексты более 34 млн научных публикаций и патентов	http://elibrary.ru/
3.	Образовательная платформа Юрайт	Электронно-библиотечная система для ВУЗов, ССУЗов, обеспечивающая доступ к учебникам, учебной и методической литературе по различным дисциплинам.	https://urait.ru/
4.	База данных "EastView"	Полнотекстовая база данных периодических изданий	https://dlib.eastview.com
5.	Электронная библиотека "Grebennikon"	Библиотека предоставляет доступ более чем к 30 журналам, выпускаемых Издательским домом "Гребенников".	https://grebennikon.ru/

5.5 Материально-техническое обеспечение образовательного процесса по дисциплине (модулю)

Для изучения дисциплины (модуля) *«Технологии электронного обучения и обучения с применением дистанционных образовательных технологий»* в рамках реализации основной профессиональной образовательной программы высшего образования – программы магистратуры по направлению подготовки 44.04.02. *«Психолого-педагогическое образование» (магистратура)*, используются:

Учебная аудитория для занятий лекционного типа оснащена специализированной мебелью (стол для преподавателя, парты, стулья, доска для написания мелом); техническими средствами обучения (видеопроjectionное оборудование, средства звуковоспроизведения, экран и имеющие выход в сеть Интернет).

По разделу 1 «Дидактические основы дистанционного, электронного обучения и обучения с применением дистанционных образовательных технологий» **и разделу 2** «Реализация технологий электронного обучения и обучения с применением дистанционных образовательных технологий» проводятся **лабораторные занятия** в виртуальных лабораториях, размещенных сети Интернет с использованием программного обеспечения, указанного в п.5.4.2.

Помещения для самостоятельной работы обучающихся: оснащены специализированной мебелью (парты, стулья) техническими средствами обучения (персональные компьютеры с доступом в сеть Интернет и обеспечением доступа в электронно-информационную среду университета, программным обеспечением).

5.6 Образовательные технологии

При реализации дисциплины (модуля) применяются различные образовательные тех-

нологии, в том числе технологии электронного обучения.

Освоение дисциплины (модуля) предусматривает использование в учебном процессе активных и интерактивных форм проведения учебных занятий в форме деловых и ролевых игр, разбора конкретных ситуаций в сочетании с внеаудиторной работой с целью формирования и развития **профессиональных** навыков обучающихся.

При освоении дисциплины (модуля) предусмотрено применением электронного обучения и дистанционных образовательных технологий.

Учебные часы дисциплины (модуля) предусматривают классическую контактную работу преподавателя с обучающимся в аудитории и контактную работу посредством электронной информационно-образовательной среды в синхронном и асинхронном режиме (вне аудитории) посредством применения возможностей компьютерных технологий (электронная почта, электронный учебник, тестирование, вебинар, видеофильм, презентация, форум и др.).

В рамках дисциплины (модуля) *«Технологии электронного обучения и обучения с применением дистанционных образовательных технологий»* предусмотрены встречи с руководителями и работниками организаций, деятельность которых связана с направленностью реализуемой основной профессиональной образовательной программы высшего образования.

ЛИСТ РЕГИСТРАЦИИ ИЗМЕНЕНИЙ

№ п/п	Содержание изменения	Реквизиты документа об утверждении изменения	Дата введения изменения
1.	Утверждена и введена в действие на заседании кафедры современной педагогики, непрерывного образования и профессиональных треков на основании Федерального государственного образовательного стандарта высшего образования - уровень магистратура по направлению подготовки 44.04.02. «Психолого-педагогическое образование» (магистратура), утвержденным приказом Министерства образования и науки Российской Федерации № 127 от 22.02.2018	Протокол заседания кафедры № 7 от «28» марта 2023 года	01.09.2023
2.			____.____.____
3.			____.____.____
4.			____.____.____



Министерство науки и высшего образования Российской Федерации
Федеральное государственное бюджетное образовательное учреждение
высшего образования
«Российский государственный социальный университет»

УТВЕРЖДАЮ

Декан факультета экономики и управления

П.В. Солодуха

26 апреля 2023 г.

**РАБОЧАЯ ПРОГРАММА ДИСЦИПЛИНЫ (МОДУЛЬ)
ТЕХНОЛОГИИ КОМАНДНОЙ РАБОТЫ И ЛИДЕРСТВО**

Направление подготовки
«44.04.02 Психолого-педагогическое образование»

Направленность (профиль)
«Психолого-педагогическая экспертиза семьи и детства»

**ОБРАЗОВАТЕЛЬНАЯ ПРОГРАММА ВЫСШЕГО ОБРАЗОВАНИЯ – ПРОГРАММА
МАГИСТРАТУРЫ**

Форма обучения
заочная

СОДЕРЖАНИЕ

РАЗДЕЛ 1. ПАСПОРТ РАБОЧЕЙ ПРОГРАММЫ ДИСЦИПЛИНЫ (МОДУЛЯ)	5
1.1. Цель и задачи дисциплины (модуля).....	5
1.2. Планируемые результаты обучения по дисциплине (модулю) в рамках планируемых результатов освоения основной профессиональной образовательной программы высшего образования – программы магистратуры, соотнесенные с установленными индикаторами достижения компетенций	5
РАЗДЕЛ 2. СТРУКТУРА И СОДЕРЖАНИЕ ДИСЦИПЛИНЫ (МОДУЛЯ).....	6
2.1. Объем дисциплины (модуля), включая контактную работу обучающегося с педагогическими работниками и самостоятельную работу обучающегося	6
2.2. Учебно-тематический план дисциплины (модуля)	6
2.3. Содержание дисциплины (модуля).....	7
РАЗДЕЛ 3. УЧЕБНО-МЕТОДИЧЕСКОЕ ОБЕСПЕЧЕНИЕ САМОСТОЯТЕЛЬНОЙ РАБОТЫ ОБУЧАЮЩИХСЯ ПО ДИСЦИПЛИНЕ (МОДУЛЮ)	10
3.1. Виды самостоятельной работы обучающихся по дисциплине (модулю)	10
3.2. Задания для самостоятельной работы	10
3.3. Методические указания к самостоятельной работе по дисциплине (модулю)	12
РАЗДЕЛ 4. ОЦЕНОЧНЫЕ МАТЕРИАЛЫ ПО ДИСЦИПЛИНЕ (МОДУЛЮ)	13
4.1. Форма промежуточной аттестации обучающегося по дисциплине (модулю)	13
4.2. Оценочные материалы, определяющие процедуры оценивания знаний, умений, навыков и (или) опыта деятельности, характеризующих этапы формирования компетенций	13
4.2.1. Организационные основы применения балльно-рейтинговой системы оценки успеваемости обучающихся по дисциплине (модулю).....	13
4.2.2. Проведение текущего контроля успеваемости обучающихся по дисциплине (модулю) в соответствии с балльно-рейтинговой системой оценки успеваемости обучающегося	13
4.2.3. Проведение промежуточной аттестации обучающихся по дисциплине (модулю) в соответствии с балльно-рейтинговой системой оценки успеваемости обучающегося	14
4.3. Перечень заданий для проведения текущей и промежуточной оценки знаний, умений, навыков и (или) опыта деятельности, характеризующих этапы формирования компетенций.....	16
4.3.1. Оценочные материалы для проведения текущей аттестации и рубежного контроля, обучающихся по дисциплине (модулю)	16
4.3.2. Оценочные материалы для проведения промежуточной аттестации обучающихся по дисциплине (модулю).....	19
РАЗДЕЛ 5. УСЛОВИЯ РЕАЛИЗАЦИИ ДИСЦИПЛИНЫ (МОДУЛЯ)	22
5.1. Перечень основной и дополнительной учебной литературы для освоения дисциплины (модуля)	22
5.1.1. Основная литература.....	22
5.1.2. Дополнительная литература.....	22
5.2. Перечень ресурсов информационно-коммуникационной сети «Интернет», необходимых для освоения дисциплины (модуля).....	23
5.3. Методические указания для обучающихся по освоению дисциплины (модуля).....	23
5.4. Информационно-технологическое обеспечение образовательного процесса по дисциплине (модулю).....	24
5.4.1. Средства информационных технологий	24
5.4.2. Лицензионное и свободно распространяемое программное обеспечение, в том числе отечественного производства:.....	24

5.4.3. Информационные справочные системы и профессиональные базы данных	25
5.5. Материально-техническое обеспечение образовательного процесса по дисциплине (модулю).....	25
5.6. Образовательные технологии.....	25
ЛИСТ РЕГИСТРАЦИИ ИЗМЕНЕНИЙ.....	27

Рабочая программа дисциплины (модуля) «Технологии командной работы и лидерство» разработана на основании федерального государственного образовательного стандарта высшего образования – **магистратуры** по направлению подготовки 44.04.02. «Психолого-педагогическое образование» (*магистратура*), утвержденного приказом Министерства образования и науки Российской Федерации от № 127 от 22.02.2018, учебного плана по основной профессиональной образовательной программе высшего образования - программы магистратуры по направлению подготовки 44.04.02. «Психолого-педагогическое образование» (далее ОПОП)

Рабочая программа дисциплины (модуля) «Технологии командной работы и лидерство» разработана рабочей группой в составе: Сытник А.А., Новицкая О.Н., Скрипко О.В.

Рабочая программа дисциплины (модуля) обсуждена и утверждена на заседании ученого совета факультета экономики и управления.

Протокол № 9 от 26 апреля 2023 года

Декан

Д-р экон. наук, профессор




П.В. Солодуха

(подпись)

Рабочая программа дисциплины (модуля) рекомендована к утверждению представителями организаций-работодателей:

Акционерное общество «АНКОР»
Заместитель генерального директора



Т.В. БАСКИНА

(подпись)

Закрытое акционерное общество
«ЭКОПСИ Консалтинг»
Директор проектов



С.В. БАРАНОВ

(подпись)

Рабочая программа дисциплины (модуля) рецензирована и рекомендована к утверждению:

Канд. экон. наук, доцент кафедры
математических методов и бизнес-
информатики МГИМО МИД РФ



Н.И. МАРАКОВА

(подпись)

Д-р экон. наук, профессор
кафедры управления, маркетинга и
продаж



А.А. САФРОНОВА

(подпись)

РАЗДЕЛ 1. ПАСПОРТ РАБОЧЕЙ ПРОГРАММЫ ДИСЦИПЛИНЫ (МОДУЛЯ)

1.1. Цель и задачи дисциплины (модуля)

Цель дисциплины (модуля) заключается в получении обучающимися теоретических знаний о методах и технологиях работы в команде и лидерстве с последующим применением полученных знаний в профессиональной сфере; в формировании практических навыков создания эффективных команд и управления ими, руководства коллективом, лидерства.

Задачи дисциплины (модуля):

- знать существенные характеристики лидерства;
- знать источники и виды власти;
- уметь определять источники и ориентиры лидерской активности;
- уметь использовать механизмы лидерства на практике;
- знать типологию команд;
- знать теоретические и практические основы формирования профессиональной команды.

1.2. Планируемые результаты обучения по дисциплине (модулю) в рамках планируемых результатов освоения основной профессиональной образовательной программы высшего образования – программы *магистратуры*, соотнесенные с установленными индикаторами достижения компетенций

Процесс освоения дисциплины (модуля) направлен на формирование у обучающихся следующих компетенций: УК-3 в соответствии с учебным планом.

В результате освоения дисциплины (модуля) обучающийся должен демонстрировать следующие результаты:

Категория компетенций (при наличии)	Код компетенции Формулировка компетенции	Код и наименование индикатора достижения компетенции	Результаты обучения
Командная работа и лидерство	УК-3 Способен организовывать и руководить работой команды, вырабатывая командную стратегию для достижения поставленной цели	УК-3.1. Вырабатывает стратегию командной работы и на ее основе организует отбор членов команды для достижения поставленной цели; УК-3.2. Координирует и направляет деятельность участников команды на достижение поставленной цели с учетом особенностей поведения ее участников, временных и прочих ограничений. УК-3.3. Организует работу команды, в том числе на основе коллегиальных решений, а также распределяет полномочия и делегирует полномочия в соответствии с поставленными целями.	Знать: методики социального взаимодействия и реализации своей роли в команде Уметь: вырабатывать стратегию командной работы, координировать деятельность команды Владеть: методиками организации работы команды, принятия коллегиальных решений, распределения полномочий

РАЗДЕЛ 2. СТРУКТУРА И СОДЕРЖАНИЕ ДИСЦИПЛИНЫ (МОДУЛЯ)

2.1. Объем дисциплины (модуля), включая контактную работу обучающегося с педагогическими работниками и самостоятельную работу обучающегося

Общая трудоемкость дисциплины (модуля) составляет 2 зачетные единицы.

Заочная форма обучения

Вид учебной работы	Всего часов	Курс 2 Сессия 3–4
Контактная работа обучающихся с педагогическими работниками	8	8
Лекционные занятия	4	4
Практические занятия	4	4
Самостоятельная работа обучающихся	60	60
Контроль промежуточной аттестации	4	4
Форма промежуточной аттестации	зачет	зачет
ОБЪЕМ ДИСЦИПЛИНЫ (МОДУЛЯ) В ЧАСАХ	72	72

2.2. Учебно-тематический план дисциплины (модуля)

Заочной формы обучения

Раздел, тема	Виды учебной работы, академических часов	
	Всего	Контактная работа обучающихся с педагогическими работниками
	0	0

			Всего	Лекционные занятия из них: в форме практической подготовки	Практические занятия из них: в форме практической подготовки	Лабораторные занятия из них: в форме практической подготовки	Иная контактная работа из них: в форме практической подготовки				
Модуль 1 (Сессия 3–4)											
Раздел 1. Основы лидерства	36	32	4	4							
Тема 1.1. Понятие лидерства	18	16	2	2							
Тема 1.2. Основные теории лидерства	18	16	2	2							
Раздел 2. Командообразование	32	28	4		4						
Тема 2.1. Понятие команд	16	14	2		2						
Тема 2.2. Типология команд	16	14	2		2						
Контроль промежуточной аттестации (час)	4										
<i>Форма промежуточной аттестации (указать)</i>	зачет										
Общий объем, часов	72	60	8	4		4					

2.3. Содержание дисциплины (модуля)

РАЗДЕЛ 1. ОСНОВЫ ЛИДЕРСТВА

Перечень изучаемых элементов содержания

Понятие лидерства, основные теории лидерства.

Тема 1.1. Понятие лидерства

Перечень изучаемых элементов содержания

Сущностные характеристики лидерства. Понятия «лидер» и «лидерство». Группа как пространство лидерской активности. Природа лидерства. Функции и роли лидера в группе. Типология лидерства. Традиционные и современные подходы к исследованию лидерства. Принципы разработки типологий лидерства и лидеров. Объединенная типология лидерства.

Виды власти в организации. Влияние. Формы влияния. Взаимодействие в системах "руководитель-подчиненный", "лидер-последователь".

Внутренние источники и ориентиры лидерской активности. Потребности как источники активности лидера. Ценностно-смысловые ориентиры и критерии лидерской активности. Групповые нормы и поведение лидера. Механизмы реализации власти лидера. Сущность и виды власти. Влияние как

глубинное основание власти лидера. Психологические воздействия как средства реализации влияния лидера.

Тема 1.2. Основные теории лидерства

Перечень изучаемых элементов содержания

Теория «черт лидера». Эмпирические исследования лидерских качеств. Противоречия теории «черт лидера». Ситуационная теория лидерства. Определение ситуации, выделение ее основных элементов. Теория определяющей роли «лидер – последователи».

Ситуационная теория лидерства П. Херси, К. Бланшара (управленческая решетка). Ситуационная теория лидерства Ф. Фидлера. Ситуационный подход к лидерству "цель-путь".

ЗАДАНИЯ К ПРАКТИЧЕСКИМ ЗАНЯТИЯМ РАЗДЕЛА 1

Тема практического занятия: Понятие лидерства

Форма практического задания: реферат

Примерные темы для написания реферата

1. Основные аспекты понятия «команда».
2. Формирование команды.
3. Психологические факторы командообразования.
4. Процессы внутри команды, находящейся в фазе распада.
5. Распределение функциональных и командных ролей.
6. Состав команды проекта.

Тема практического занятия: Основные теории лидерства

Форма практического задания: реферат

Примерные темы для написания реферата

1. Управленческие команды в современной бизнес-организации.
2. Условия определяющие содержание и формы управления социальным развитием организации.
3. Состав рабочей группы и характер ее деятельности по разработке стратегии управления командой.
4. Порядок внесения изменений в стратегию управления командой.
5. Принципы создания команды проекта.
6. Формирование команды. Подходы к формированию команды.
7. Состав команды проекта.
8. Требования к менеджерам проекта.
9. Командный стиль управления в больших и малых коллективах.

РУБЕЖНЫЙ КОНТРОЛЬ К РАЗДЕЛУ 1

форма рубежного контроля – компьютерное тестирование

РАЗДЕЛ 2. КОМАНДООБРАЗОВАНИЕ

Перечень изучаемых элементов содержания

Понятие команд, типология команд

Тема 2.1. Понятие команд

Перечень изучаемых элементов содержания

Теоретические основы формирования профессиональной команды. Теория формирования команд. Классификация малых групп. Общая характеристика команды как малой группы. Условия для создания команды. Достоинства и недостатки команды. Команда как перцептивная модель управления.

Тема 2.2. Типология команд

Перечень изучаемых элементов содержания

Типология команд. Особенности организации производственных и интеллектуальных команд. Интеллектуальные команды. От группы к высокоэффективной команде. Ролевая дифференциация команды. Команда и организационная структура. Организационные возможности командной работы. Руководитель команды как стратегический лидер. Роль руководителя в формировании команды.

ЗАДАНИЯ К ПРАКТИЧЕСКИМ ЗАНЯТИЯМ РАЗДЕЛА 2

Тема практического занятия: Понятие команд

Форма практического задания: деловая игра

Пример деловых игр

Деловая игра «Образуем круг»

Ведущий: «Мы все очень разные. Интересуемся разными вещами, увлекаемся различными хобби. Но все-таки между нами есть сходства. Следующее упражнение поможет некоторым участникам открыться по-новому и, в свою очередь, узнать что-то новое и неожиданное о других».

В начале упражнения необходимо выбрать одного добровольца. Доброволец выходит в центр круга и говорит, например: «Я люблю кошек». Фразу можно переформулировать, например: «Я увлекаюсь...». Тот человек, который разделяет его интересы, подходит к нему и берет его за руку. И в свою очередь говорит: «Я люблю...». И таким образом образуется цепочка. В конце последний участник берет за руку первого и круг замыкается.

Тема практического занятия: Типология команд

Форма практического задания: деловая игра

Пример деловых игр

Деловая игра «Прирожденный лидер»

Перед началом упражнения необходимо сделать искусственные препятствия по всему пространству кабинета. Расставить парты и стулья в хаотичном порядке.

Ведущий: «В каждом коллективе есть лидер. Это тот человек, который направляет, воодушевляет, распределяет обязанности. Как правило, лидер знает цель лучше всех и лучше всех видит перспективу,

определяет пути развития. Сейчас мы проверим способности нашего лидера и степень взаимопонимания лидера и коллектива».

Все участники выстраиваются друг за другом в колонну. При этом лидер (староста группы) становится позади колонны лицом назад. Тот человек, который стоит впереди колонны идет вперед, а лидер направляет его. Колонна должна слушаться лидера, а задача лидера – выбирать направление, чтобы достигнуть цели.

РУБЕЖНЫЙ КОНТРОЛЬ К РАЗДЕЛУ 2

форма рубежного контроля – компьютерное тестирование

РАЗДЕЛ 3. УЧЕБНО-МЕТОДИЧЕСКОЕ ОБЕСПЕЧЕНИЕ САМОСТОЯТЕЛЬНОЙ РАБОТЫ ОБУЧАЮЩИХСЯ ПО ДИСЦИПЛИНЕ (МОДУЛЮ)

3.1. Виды самостоятельной работы обучающихся по дисциплине (модулю)

Заочной формы обучения

Раздел, тема	Количество часов	Вид самостоятельной работы
Модуль 1 (сессия 3–4)		
РАЗДЕЛ 1. ОСНОВЫ ЛИДЕРСТВА	32	Подготовка реферата
		Самостоятельное изучение темы
РАЗДЕЛ 2. КОМАНДООБРАЗОВАНИЕ	28	Подготовка реферата
		Самостоятельное изучение темы

3.2. Задания для самостоятельной работы

Задания для самостоятельной работы к Разделу 1

Перечень тем рефератов к Разделу 1

1. Основные причины неудач лидеров.
2. Предпосылки власти.
3. Способы и результаты влияния.
4. Основные отличия лидерства и менеджмента.
5. Лидерство и стиль руководства как основа стратегического развития предприятия.
6. Женское лидерство в бизнесе.
7. Основные теории лидерства.
8. Лидерство как функция ситуации.
9. Особенности ситуационных теорий лидерства.
10. Ситуационная теория лидерства.

Задания для самостоятельной работы к Разделу 2

Перечень тем рефератов к Разделу 2

1. Групповая динамика и уровень развития группы.

2. Рабочие команды и команды повышения эффективности/качества.
3. Проектные и творческие команды.
4. Кросскультурные команды.
5. Управленческие команды.
6. Организации, создающие команды.
7. Элементы эффективной команды и методы достижения (общность видения, взаимозависимость, сплоченность и ответственность, доверие и понимание, групповые процедуры).
8. Командные роли (по Белбину): сильные и слабые стороны.
9. Стиль лидерства и тип команды.
10. Лидерские инструменты управления (менторинг, коучинг, наставничество).

Литература для самостоятельного изучения к Разделу 1.

1. *Спивак, В. А.* Лидерство : учебник для вузов / В. А. Спивак. — Москва : Издательство Юрайт, 2023. — 301 с. — (Высшее образование). — ISBN 978-5-9916-6921-4. — Текст : электронный // Образовательная платформа Юрайт [сайт]. — URL: <https://urait.ru/bcode/511178>
2. *Ильин, В. А.* Психология лидерства : учебник для вузов / В. А. Ильин. — Москва : Издательство Юрайт, 2023. — 311 с. — (Высшее образование). — ISBN 978-5-534-01559-1. — Текст : электронный // Образовательная платформа Юрайт [сайт]. — URL: <https://urait.ru/bcode/511051>
3. Психология лидерства: лидерство в социальных организациях : учебное пособие для вузов / А. С. Чернышев [и др.]; под общей редакцией А. С. Чернышева. — Москва : Издательство Юрайт, 2023. — 159 с. — (Высшее образование). — ISBN 978-5-534-08262-3. — Текст : электронный // Образовательная платформа Юрайт [сайт]. — URL: <https://urait.ru/bcode/516688>
4. *Селезнева, Е. В.* Психология управления : учебник и практикум для вузов / Е. В. Селезнева. — Москва : Издательство Юрайт, 2023. — 373 с. — (Высшее образование). — ISBN 978-5-9916-8378-4. — Текст : электронный // Образовательная платформа Юрайт [сайт]. — URL: <https://urait.ru/bcode/511259>.

Литература для самостоятельного изучения к Разделу 2.

1. *Спивак, В. А.* Лидерство : учебник для вузов / В. А. Спивак. — Москва : Издательство Юрайт, 2023. — 301 с. — (Высшее образование). — ISBN 978-5-9916-6921-4. — Текст : электронный // Образовательная платформа Юрайт [сайт]. — URL: <https://urait.ru/bcode/511178>
2. *Ильин, В. А.* Психология лидерства : учебник для вузов / В. А. Ильин. — Москва : Издательство Юрайт, 2023. — 311 с. — (Высшее образование). — ISBN 978-5-534-01559-1. — Текст : электронный // Образовательная платформа Юрайт [сайт]. — URL: <https://urait.ru/bcode/511051>
3. Психология лидерства: лидерство в социальных организациях : учебное пособие для вузов / А. С. Чернышев [и др.]; под общей редакцией А. С. Чернышева. — Москва : Издательство Юрайт, 2023. — 159 с. — (Высшее образование). — ISBN 978-5-534-08262-

3. — Текст : электронный // Образовательная платформа Юрайт [сайт]. — URL: <https://urait.ru/bcode/516688>
4. Селезнева, Е. В. Психология управления : учебник и практикум для вузов / Е. В. Селезнева. — Москва : Издательство Юрайт, 2023. — 373 с. — (Высшее образование). — ISBN 978-5-9916-8378-4. — Текст : электронный // Образовательная платформа Юрайт [сайт]. — URL: <https://urait.ru/bcode/511259>.

3.3. Методические указания к самостоятельной работе по дисциплине (модулю)

Освоение слушателями программы предполагает изучение материалов дисциплин (модулей) в ходе самостоятельной работы.

Для успешного освоения дисциплины (модуля) и достижения поставленных целей необходимо внимательно ознакомиться с рабочей программой дисциплины (модуля), доступной в электронной информационно-образовательной среде РГСУ.

Следует обратить внимание на списки основной и дополнительной литературы, на предлагаемые преподавателем ресурсы информационно-телекоммуникационной сети Интернет. Эта информация необходима для самостоятельной работы обучающегося.

Для более углубленного изучения темы задания для самостоятельной работы рекомендуется выполнять параллельно с изучением данной темы. При выполнении заданий по возможности используйте наглядное представление материала.

Самостоятельная работа включает разнообразный комплекс видов и форм работы обучающихся.

Написание реферата (доклада)

Требования к структуре реферата (доклада):

Работа должна содержать систематизацию и краткое изложение материала из не менее 5-и литературных источников (монографий, научных статей и докладов) по выбранной теме.

Основные требования к оформлению:

Структура доклада (реферата): 1) титульный лист; 2) содержание (в нем последовательно указываются названия пунктов доклада (реферата), указываются страницы, с которых начинается каждый пункт); 3) введение (формулируется суть исследуемой проблемы, обосновывается выбор темы, определяются ее значимость и актуальность, указываются цель и задачи доклада (реферата), дается характеристика используемой литературы); 4) основная часть (каждый раздел ее доказательно раскрывает исследуемый вопрос); 5) выводы и заключение (подводятся итоги или делается обобщенный вывод по теме доклада (реферата)); 6) литература.

Доклад (реферат) оформляется на одной стороне листа белой бумаги формата А4 (210x297 мм). Интервал межстрочный -полуторный. Цвет шрифта - черный. Гарнитура шрифта основного текста - «Times New Roman» или аналогичная. Кегль (размер) от 12 до 14 пунктов. Размеры полей страницы (не менее): правое 10 мм, верхнее – 15 мм, нижнее – 20 мм, левое - 25 мм. Формат абзаца: полное выравнивание («по ширине»). Отступ красной строки одинаковый по всему тексту – 15 мм. Страницы должны быть пронумерованы с учётом титульного листа (на титульном листе номер страницы не ставится). В работах используются цитаты, статистические материалы. Эти данные оформляются в виде сносок (ссылок и примечаний). Внутритекстовые, подстрочные и затекстовые библиографические ссылки должны оформляться в соответствии с ГОСТ Р 7.0.5-2008 «Библиографическая ссылка». Общие требования и правила составления».

Реферат (доклад) сдается в бумажном и электронном виде (10–20 печатных страниц).

При проверке реферата (доклада) на антиплагиат – www.antiplagiat.ru – (более 50% заимствований) работа не принимается.

Выполнение тестовых заданий

Тестовые задания содержат вопросы и 3–4 варианта ответа по базовым положениям изучаемой темы, составлены с расчетом на знания, полученные слушателями в процессе изучения темы.

Тестовые задания выполняются в письменной или электронной форме и сдаются преподавателю, ведущему дисциплину (модуль).

РАЗДЕЛ 4. ОЦЕНОЧНЫЕ МАТЕРИАЛЫ ПО ДИСЦИПЛИНЕ (МОДУЛЮ)

4.1. Форма промежуточной аттестации обучающегося по дисциплине (модулю)

Контрольным мероприятием промежуточной аттестации обучающихся по дисциплине (модулю) является **зачет**, который проводится в **устной** форме.

4.2. Оценочные материалы, определяющие процедуры оценивания знаний, умений, навыков и (или) опыта деятельности, характеризующих этапы формирования компетенций

4.2.1. Организационные основы применения балльно-рейтинговой системы оценки успеваемости обучающихся по дисциплине (модулю)

Оценка качества освоения обучающимися дисциплины (модуля) реализуется в формате балльно-рейтинговой системы оценки успеваемости обучающихся (далее – БРСО).

БРСО в ходе текущего контроля успеваемости и промежуточной аттестации осуществляется по 100-балльной шкале.

Академический рейтинг обучающегося по дисциплине (модулю) складывается из результатов:

- текущего контроля успеваемости (максимальный текущий рейтинг обучающегося – 80 рейтинговых баллов);
- промежуточной аттестации (максимальный рубежный рейтинг обучающегося – 20 рейтинговых баллов).

Условия оценки освоения обучающимся дисциплины (модуля) в формате БРСО доводятся преподавателем до сведения обучающихся на первом учебном занятии, а также размещены в свободном доступе в электронной информационно-образовательной среде Университета.

4.2.2. Проведение текущего контроля успеваемости обучающихся по дисциплине (модулю) в соответствии с балльно-рейтинговой системой оценки успеваемости обучающегося

В течение учебного семестра до промежуточной аттестации на основании утвержденной рабочей программы дисциплины (модуля) формируется текущий рейтинг обучающегося. Текущий рейтинг обучающегося складывается как сумма рейтинговых баллов, полученных им в течение учебного семестра по всем видам учебных занятий по дисциплине (модулю).

В процессе текущего контроля оцениваются следующие действия обучающегося, направленные на освоение компетенций в рамках изучения дисциплины (модуля):

- академическая активность (посещаемость учебных занятий, самостоятельное изучение содержания дисциплины (модуля) в электронной информационно-образовательной среде, соблюдение сроков сдачи практических заданий и текущих контрольных мероприятий и др.);
- выполнение и сдача текущих и итогового практических заданий (рефераты);
- прохождение рубежей текущего контроля, включая соблюдение графика их прохождения в электронной информационно-образовательной среде.

Для планирования расчета текущего рейтинга обучающегося используются следующие пропорции:

Вид учебного действия	Максимальная рейтинговая оценка, баллов
академическая активность	10
практические задания	40
<i>из них: текущие практические задания</i>	20
<i>итоговое практическое задание</i>	20
рубежи текущего контроля	30
ИТОГО:	80

В течение учебного семестра по дисциплине (модулю) обучающимся должен быть накоплен текущий рейтинг не менее 52 рейтинговых баллов (65% от максимального значения текущего рейтинга).

Необходимыми условиями допуска обучающегося к промежуточной аттестации по дисциплине являются положительное прохождение обучающимся не менее 65% рубежей текущего контроля с накоплением не менее 65% максимального рейтингового балла за каждый рубеж текущего контроля и положительное выполнение итогового практического задания с накоплением не менее 65% максимального рейтингового балла, установленного за итоговое практическое задание.

Невыполнение вышеуказанных условий является текущей академической задолженностью, которая должна быть ликвидирована обучающимся до контрольного мероприятия промежуточной аттестации.

Сведения о наличии у обучающихся текущей академической задолженности, сроках и порядке добора рейтинговых баллов для её ликвидации доводятся до обучающихся педагогическим работником.

В случае неликвидации текущей академической задолженности, педагогический работник обязан во время контрольного мероприятия промежуточной аттестации поставить обучающемуся 0 рейтинговых баллов. В этом случае ликвидация текущей академической задолженности возможна в периоды проведения повторной промежуточной аттестации.

4.2.3. Проведение промежуточной аттестации обучающихся по дисциплине (модулю) в соответствии с балльно-рейтинговой системой оценки успеваемости обучающегося

Промежуточная аттестация по дисциплине (модулю) проводится в соответствии с Положением о промежуточной аттестации обучающихся по основным профессиональным образовательным программам в Российском государственном социальном университете и Положением о балльно-рейтинговой системе оценки успеваемости обучающихся по основным профессиональным образовательным программам в Российском государственном социальном университете в действующей редакции.

На промежуточную аттестацию отводится 20 рейтинговых баллов.

Ответы обучающегося на контрольном мероприятии промежуточной аттестации оцениваются педагогическим работником по 20-балльной шкале, а итоговая оценка по дисциплине (модулю) выставляется по системе зачтено / не зачтено для зачета.

Критерии выставления оценки определяются Положением о балльно-рейтинговой системе оценки успеваемости обучающихся по основным профессиональным образовательным программам высшего образования – программам бакалавриата, программам специалитета, программам магистратуры в Российском государственном социальном университете.

В процессе определения рубежного рейтинга обучающегося используется следующая шкала:

Рубежный рейтинг	Критерии оценки освоения обучающимся дисциплины (модуля) в ходе контрольных мероприятий промежуточной аттестации
19-20 рейтинговых баллов	обучающийся глубоко и прочно усвоил программный материал, исчерпывающе, последовательно, грамотно и логически стройно его излагает, тесно увязывает с задачами и будущей деятельностью, не затрудняется с ответом при видоизменении задания, свободно справляется с задачами и практическими заданиями, правильно обосновывает принятые решения, умеет самостоятельно обобщать и излагать материал, не допуская ошибок
16-18 рейтинговых баллов	обучающийся твердо знает программный материал, грамотно и по существу излагает его, не допуская существенных неточностей в ответе на вопрос, может правильно применять теоретические положения и владеет необходимыми умениями и навыками при выполнении практических заданий
13-15 рейтинговых баллов	обучающийся освоил основной материал, но не знает отдельных деталей, допускает неточности, недостаточно правильные формулировки, нарушает последовательность в изложении программного материала и испытывает затруднения в выполнении практических заданий
1-12 рейтинговых баллов	обучающийся не знает значительной части программного материала, допускает существенные ошибки, с большими затруднениями выполняет практические задания
0 рейтинговых баллов	не аттестован

4.3. Перечень заданий для проведения текущей и промежуточной оценки знаний, умений, навыков и (или) опыта деятельности, характеризующих этапы формирования компетенций

4.3.1. Оценочные материалы для проведения текущей аттестации и рубежного контроля, обучающихся по дисциплине (модулю)

Перечень вопросов рубежного контроля и текущей аттестации

Раздел 1. «Основы лидерства»

Форма рубежного контроля – компьютерное тестирование

Вопросы рубежного контроля

Код контролируемой компетенции: УК-3

1. Что такое лидерство?

- 1) Управление.
- 2) Тип управленческого взаимодействия.
- 3) Метод управления.
- 4) Способ воздействия на подчиненных.

2. Кого можно назвать лидером?

- 1) Администратора.
- 2) Профессионала.
- 3) Инноватора.
- 4) Уважаемую личность.

3. Основа действий лидера:

- 1) План.
- 2) Видение.
- 3) Подсказки.
- 4) Все вышеперечисленное.

4. Лидер:

- 1) Даёт импульс движению.
- 2) Поддерживает движение.
- 3) Препятствует движению.
- 4) Не влияет на движение.

5. Найди ошибочное утверждение.

- 1) Большая часть управленцев обладает лидерскими качествами.
- 2) Зачастую лидер не является менеджером.

- 3) Редко встречается лидер, не являющийся руководителем.
- 4) Часто лидер – обожаемый человек, которого любят, принимают на веру все им сказанное.

6. Как звучит лозунг демократического стиля управления?

- 1) Будем все решать вместе!
- 2) Жду вклад и инициативу со стороны подчиненных!
- 3) Коллега – это партнер, или тот, кто возьмет все на себя!
- 4) Будем делать то, что прикажет начальство!

7. Синоним «авторитарному» стилю –

- 1) директивный;
- 2) коллегиальный;
- 3) формальный;
- 4) анархический.

8. Либеральный стиль руководства:

- 1) мотивирует подчиненных на плодотворную работу;
- 2) стимулирует профессиональный рост, способствует приобретению опыта и творческих умений;
- 3) негативно воспринимается опытными работниками;
- 4) не может поддержать долгое время производительность труда.

9. В качестве ... выступают: выделение лидера из толпы, подчеркивание его исключительности, сплочение последователей и обеспечение преданности масс вождю.

- 1) Результатов работы команды.
- 2) Условий формирования лидера.
- 3) Факторов проявления харизмы.

10. Власть, построенная на традиции и силе личных качеств и особенностей лидера, – это...

- 1) власть вознаграждения;
- 2) власть информации;
- 3) власть примера;
- 4) традиционная власть;
- 5) харизматическая власть.

Раздел 2. «Командообразование»

Форма рубежного контроля – компьютерное тестирование

Вопросы рубежного контроля

Код контролируемой компетенции: УК-3

1. Эффект межгрупповых отношений, предполагающий дискриминацию другой группы и вынесение решений в пользу членов своей группы, называется:

- 1) моббинг;
- 2) ингрупповой фаворитизм;
- 3) групповое сопротивление.

2. Процесс целенаправленного формирования особого способа взаимодействия людей в организованной группе, позволяющего эффективно реализовывать их энергетический, интеллектуальный и творческий потенциал сообразно стратегическим целям организации, называется:

- 1) ценностно-ориентационное единство;
- 2) командообразование;
- 3) групповая сплоченность.

3. Начальный этап командообразования, на котором осуществляется целенаправленный подбор членов команды на основе принципа максимальной однородности участников, учитывающего требование взаимодополняемости:

- 1) знакомство;
- 2) формирование общего видения;
- 3) комплектование команды.

4. Автором модели «Колесо команды» является:

- 1) . Р.М. Белбин;
- 2) Т.Б. Базаров;
- 3) Марджерисон-МакКенн.

5. Процесс, действие или вмешательство, создающее стимул для члена команды к тому, чтобы предпринять необходимые действия для достижения общей цели – это:

- 1) признание;
- 2) мотивация;
- 3) вмешательство;
- 4) делегирование.

6. Этап командообразования, на котором команда постоянно отслеживает, насколько эффективно она продвигается вперед, называется:

- 1) знакомство;
- 2) рефлексия;

3) позиционирование.

7. Совокупность ожиданий, существующая относительно каждого члена команды, называется:

- 1) стремление;
- 2) образ;
- 3) роль.

8. Групповой защитный механизм, заключающийся в ограничении допуска информации как извне в группу, так и из группы вовне – это:

- 1) групповое табу;
- 2) самоизоляция;
- 3) внешний локус контроля.

9. Группа, которой предоставляется существенная автономия и которая несет полную ответственность за поведение своих членов и результаты деятельности, называется:

- 1) самоуправляемая команда;
- 2) потенциальная команда;
- 3) высокоэффективная команда;
- 4) все ответы неверны.

10. Член команды с низким уровнем уверенности в себе, полагающийся на суждение других –

- 1) пассивный;
- 2) подвергавшийся насилию;
- 3) «хороший парень»;
- 4) агрессивный.

4.3.2. Оценочные материалы для проведения промежуточной аттестации обучающихся по дисциплине (модулю)

Вопросы/задания для проведения промежуточной аттестации обучающихся по дисциплине (модулю)

Коды контролируемой компетенции	Вопросы / задания
УК-3	1. Перечислите навыки ситуационного лидера. 1) Диагностика, гибкость и партнерство. 2) Наставничество, диагностика и поддержка.

	<p>3) Делегирование, поддержка и указание.</p> <p>4) Партнерство, делегирование и гибкость.</p> <p>2. Процесс, в ходе которого обозначаются и распределяются командные роли, обеспечивающие взаимодействие и совместимость членов команды, называется:</p> <ol style="list-style-type: none"> 1) все ответы неверны; 2) макропозиционирование; 3) микропозиционирование. <p>3. Лидер — это:</p> <ol style="list-style-type: none"> 1) человек, способный использовать все имеющиеся источники власти для превращения созданного для других видения реальности; 2) человек, обладающий большой харизмой; 3) человек, помогающий людям полностью раскрывать их способности, умеющий создавать идеал и стремиться к нему; 4) все ответы верны. <p>4. Лидер должен обладать следующими основными чертами:</p> <ol style="list-style-type: none"> 1) способность определить место себя и принять корректирующие меры; 2) умение решать личностные конфликты, которые возникают при волевых решениях; 3) быть общительным; 4) умение общаться с людьми, способность распознавать потенциал каждого человека и заинтересовывать его в полном использовании этого потенциала. <p>5. Влияние или харизма руководителя согласно теории менеджмента должны осуществляться на основе:</p> <ol style="list-style-type: none"> 1) функции управления; 2) знаний и умения использовать формы морального поощрения; 3) прямых связей с работником; 4) власти, основанной на силе личных качеств и стиля руководителя. <p>6. Имидж руководителя является определяющим по отношению к:</p> <ol style="list-style-type: none"> 1) способам решения конфликтов; 2) деловой репутации сотрудника организации; 3) имиджу организации; 4) производительности труда работников. <p>7. Власть — это:</p> <ol style="list-style-type: none"> 1) возможность влиять на других; 2) специфическое воздействие на подчиненных; 3) совокупность способов воздействия на подчиненных; 4) любое влияние на людей.
--	---

8. Власть, основанная на вознаграждении, предпочтительна в таких условиях, когда (выберите несколько вариантов ответа):

- 1) она дает стимулы для качественного выполнения работ;
- 2) уровень удовлетворения работника от работы очень высок;
- 3) есть возможность рассмотреть индивидуальные потребности работников;
- 4) ситуация может быть признана кризисной.

9. Власть, построенная на силе личных качеств или способности лидера, является:

- 1) диктаторской;
- 2) экспертной;
- 3) принудительной;
- 4) харизматической.

10. Формальные лидеры:

- 1) назначены и исполняют свои обязанности, используя авторитет;
- 2) назначены или выбраны и исполняют свои полномочия, используя механизмы организованной структуры;
- 3) выбраны и используют свои полномочия, используя свое умение влиять на людей.

11. Команда — это:

- 1) группа сотрудников, стремящихся к достижению целей компании;
- 2) небольшая группа сотрудников, стремящихся к достижению общей цели;
- 3) группа сотрудников, имеющих общие интересы.

12. Тип управленческой команды определяется:

- 1) особенностями лидера;
- 2) культурой группы;
- 3) типом организационной структуры.

13. Адаптация — этап развития команды, на котором:

- 1) члены команды обмениваются информацией, знают задачи, не доверяют друг другу;
- 2) члены команды обмениваются информацией, формируют задачи, отношения вежливые и осторожные;
- 3) члены команды обмениваются информацией, знают свои задачи, доверяют друг другу.

14. Групповая динамика — это:

- 1) позитивные воззрения на потенциал;
- 2) условия, удовлетворяющие работников;

	<p>3) процесс взаимодействия индивидов.</p> <p>15. «Порог управляемости» — это:</p> <ol style="list-style-type: none"> 1) численность подчиненных, при которой коллектив выходит из-под контроля; 2) минимально допустимое число руководителей в организации; 3) коммуникационные преграды между руководителем и подчиненным; 4) необходимые профессиональные знания. <p>16. Под границами контроля в управлении следует понимать:</p> <ol style="list-style-type: none"> 1) объем работ, за выполнение которых несет ответственность определенное лицо; 2) число функциональных специалистов в структурном подразделении; 3) количество функций, выполняемых руководителем; 4) количество уровней управления в организационной структуре управления. <p>17. Нормы управляемости при повышении уровня управления организации:</p> <ol style="list-style-type: none"> 1) увеличиваются; 2) не изменяются; 3) снижаются; 4) резко возрастают.
--	---

РАЗДЕЛ 5. УСЛОВИЯ РЕАЛИЗАЦИИ ДИСЦИПЛИНЫ (МОДУЛЯ)

5.1. Перечень основной и дополнительной учебной литературы для освоения дисциплины (модуля)

5.1.1. Основная литература

1. *Спивак, В. А.* *Лидерство : учебник для вузов / В. А. Спивак.* — Москва : Издательство Юрайт, 2023. — 301 с. — (Высшее образование). — ISBN 978-5-9916-6921-4. — Текст : электронный // Образовательная платформа Юрайт [сайт]. — URL: <https://urait.ru/bcode/511178>
2. *Ильин, В. А.* *Психология лидерства : учебник для вузов / В. А. Ильин.* — Москва : Издательство Юрайт, 2023. — 311 с. — (Высшее образование). — ISBN 978-5-534-01559-1. — Текст : электронный // Образовательная платформа Юрайт [сайт]. — URL: <https://urait.ru/bcode/511051>

5.1.2. Дополнительная литература

1. *Психология лидерства: лидерство в социальных организациях : учебное пособие для вузов / А. С. Чернышев [и др.]; под общей редакцией А. С. Чернышева.* — Москва : Издательство Юрайт, 2023. — 159 с. — (Высшее образование). — ISBN 978-5-534-08262-3. — Текст : электронный // Образовательная платформа Юрайт [сайт]. — URL: <https://urait.ru/bcode/516688>

2. Селезнева, Е. В. Психология управления : учебник и практикум для вузов / Е. В. Селезнева. — Москва : Издательство Юрайт, 2023. — 373 с. — (Высшее образование). — ISBN 978-5-9916-8378-4. — Текст : электронный // Образовательная платформа Юрайт [сайт]. — URL: <https://urait.ru/bcode/511259>.

5.2. Перечень ресурсов информационно-коммуникационной сети «Интернет», необходимых для освоения дисциплины (модуля)

№№	Название электронного ресурса	Описание электронного ресурса	Используемый для работы адрес
1.	ЭБС «Университетская библиотека онлайн»	Электронная библиотека, обеспечивающая доступ высших и средних учебных заведений, публичных библиотек и корпоративных пользователей к наиболее востребованным материалам по всем отраслям знаний от ведущих российских издательств	http://biblioclub.ru/
2.	Научная электронная библиотека eLIBRARY.ru	Крупнейший российский информационно-аналитический портал в области науки, технологии, медицины и образования, содержащий рефераты и полные тексты более 34 млн научных публикаций и патентов	http://elibrary.ru/
3.	Образовательная платформа Юрайт	Электронно-библиотечная система для ВУЗов, ССУЗов, обеспечивающая доступ к учебникам, учебной и методической литературе по различным дисциплинам.	https://urait.ru/
4.	База данных "EastView"	Полнотекстовая база данных периодических изданий	https://dlib.eastview.com
5.	Электронная библиотека "Grebennikon"	Библиотека предоставляет доступ более чем к 30 журналам, выпускаемых Издательским домом "Гребенников".	https://grebennikon.ru/

5.3. Методические указания для обучающихся по освоению дисциплины (модуля)

Освоение обучающимся дисциплины (модуля) предполагает изучение материалов дисциплины (модуля) на аудиторных занятиях и в ходе самостоятельной работы. Аудиторные занятия проходят в форме лекций и практических занятий.

При подготовке к аудиторным занятиям необходимо помнить особенности каждой формы его проведения.

Подготовка к учебному занятию лекционного типа заключается в следующем.

С целью обеспечения успешного обучения обучающийся должен готовиться к лекции, так как она является важнейшей формой организации учебного процесса, поскольку:

- знакомит с новым учебным материалом;
- разъясняет учебные элементы, трудные для понимания;
- систематизирует учебный материал;
- ориентирует в учебном процессе.

С этой целью:

- внимательно прочитайте материал предыдущей лекции;
- ознакомьтесь с материалом предыдущей лекции по учебнику и учебным пособиям;

- внесите дополнения к полученным ранее знаниям по теме лекции на полях лекционной тетради;
- запишите возможные вопросы, которые вы зададите лектору на лекции по материалу изученной лекции;
- постарайтесь уяснить место изучаемой темы в своей подготовке;
- узнайте тему предстоящей лекции (по тематическому плану, по информации лектора) и запишите информацию, которой вы владеете по данному вопросу.

Подготовка к практическому занятию

При подготовке и работе во время проведения практического занятия следует обратить внимание на следующие моменты: на процесс предварительной подготовки, на работу во время занятия, обработку полученных результатов, исправление полученных замечаний.

Предварительная подготовка к практическому занятию заключается в изучении теоретического материала в отведенное для самостоятельной работы время, ознакомление с инструктивными материалами с целью осознания задач практического занятия, техники безопасности при работе на занятии.

Работа во время проведения практического занятия включает:

- консультирование студентов преподавателями и вспомогательным персоналом с целью предоставления исчерпывающей информации, необходимой для самостоятельного выполнения предложенных преподавателем задач, ознакомление с правилами техники безопасности при работе на занятии;
- самостоятельное выполнение заданий согласно обозначенной учебной программой тематики.

Обработка, обобщение полученных результатов практического занятия проводится обучающимися самостоятельно или под руководством преподавателя (в зависимости от степени сложности поставленных задач). Главным результатом в данном случае служит получение положительной оценки по каждому практическому занятию. Это является необходимым условием при проведении рубежного контроля и допуска к зачету. При получении неудовлетворительных результатов обучающийся имеет право в дополнительное время передать преподавателю работу до проведения промежуточной аттестации.

5.4. Информационно-технологическое обеспечение образовательного процесса по дисциплине (модулю)

5.4.1. Средства информационных технологий

1. Персональные компьютеры;
2. Средства доступа в Интернет;
3. Проектор.

5.4.2. Лицензионное и свободно распространяемое программное обеспечение, в том числе отечественного производства:

1. Операционная система: Astra Linux SE
2. Пакет офисных программ: LibreOffice
3. Справочная система Консультант+
4. Okular или Acrobat Reader DC

5. Ark или 7-zip
6. User Gate
7. TrueConf (client)

5.4.3. Информационные справочные системы и профессиональные базы данных

№№	Название электронного ресурса	Описание электронного ресурса	Используемый для работы адрес
1.	ЭБС «Университетская библиотека онлайн»	Электронная библиотека, обеспечивающая доступ высших и средних учебных заведений, публичных библиотек и корпоративных пользователей к наиболее востребованным материалам по всем отраслям знаний от ведущих российских издательств	http://biblioclub.ru/
2.	Научная электронная библиотека eLIBRARY.ru	Крупнейший российский информационно-аналитический портал в области науки, технологии, медицины и образования, содержащий рефераты и полные тексты более 34 млн научных публикаций и патентов	http://elibrary.ru/
3.	Образовательная платформа Юрайт	Электронно-библиотечная система для ВУЗов, ССУЗов, обеспечивающая доступ к учебникам, учебной и методической литературе по различным дисциплинам.	https://urait.ru/
4.	База данных "EastView"	Полнотекстовая база данных периодических изданий	https://dlib.eastview.com
5.	Электронная библиотека "Grebennikon"	Библиотека предоставляет доступ более чем к 30 журналам, выпускаемых Издательским домом "Гребенников".	https://grebennikon.ru/

5.5. Материально-техническое обеспечение образовательного процесса по дисциплине (модулю)

Для изучения дисциплины (модуля) используются:

Учебная аудитория для занятий лекционного типа оснащена специализированной мебелью (стол для преподавателя, парты, стулья, доска для написания мелом); техническими средствами обучения (видеопроекторное оборудование, средства звуковоспроизведения и экран, имеющие выход в сеть Интернет).

Учебная аудитория для занятий семинарского типа: оснащена специализированной мебелью (стол для преподавателя, парты, стулья, доска для написания мелом); техническими средствами обучения (видеопроекторное оборудование, средства звуковоспроизведения и экран, имеющие выход в сеть Интернет).

Помещения для самостоятельной работы обучающихся: оснащены специализированной мебелью (парты, стулья) техническими средствами обучения (персональные компьютеры с доступом в сеть Интернет и обеспечением доступа в электронно-информационную среду университета, программным обеспечением).

5.6. Образовательные технологии

При реализации дисциплины (модуля) применяются различные образовательные технологии, в том числе технологии электронного обучения.

Освоение дисциплины (модуля) предусматривает использование в учебном процессе активных и интерактивных форм проведения учебных занятий в форме разбора конкретных

ситуаций в сочетании с внеаудиторной работой с целью формирования и развития **профессиональных** навыков обучающихся.

При освоении дисциплины (модуля) предусмотрено применение электронного обучения и дистанционных образовательных технологий.

Учебные часы дисциплины (модуля) предусматривают классическую контактную работу преподавателя с обучающимся в аудитории и контактную работу посредством электронной информационно-образовательной среды в синхронном и асинхронном режиме (вне аудитории) посредством применения возможностей компьютерных технологий (электронная почта, электронный учебник, тестирование).

В рамках дисциплины (модуля) предусмотрены встречи с руководителями и работниками организаций, деятельность которых связана с *направленностью* реализуемой основной профессиональной образовательной программы.

ЛИСТ РЕГИСТРАЦИИ ИЗМЕНЕНИЙ

№ п/п	Содержание изменения	Реквизиты документа об утверждении изменения	Дата введения изменения
1.			
2.			
3.			
4.			



Министерство науки и высшего образования Российской Федерации
Федеральное государственное бюджетное образовательное учреждение
высшего образования
«Российский государственный социальный университет»

УТВЕРЖДАЮ
Заведующий кафедрой комплекса
естественнонаучных дисциплин

/Пивнева С.В./

29 мая 2023 г.

РАБОЧАЯ ПРОГРАММА ДИСЦИПЛИНЫ (МОДУЛЯ)
ОСНОВЫ КОГНИТИВНЫХ И СЕМАНТИЧЕСКИХ ТЕХНОЛОГИЙ

Направление подготовки
«44.04.02 Психолого-педагогическое образование»

Направленность (профиль)
«Психолого-педагогическая экспертиза семьи и детства»

ОБРАЗОВАТЕЛЬНАЯ ПРОГРАММА ВЫСШЕГО ОБРАЗОВАНИЯ –
ПРОГРАММА МАГИСТРАТУРА

Форма обучения
заочная

Москва, 2023

СОДЕРЖАНИЕ

РАЗДЕЛ 1. ПАСПОРТ РАБОЧЕЙ ПРОГРАММЫ ДИСЦИПЛИНЫ (МОДУЛЯ)	4
1.1 Цель и задачи дисциплины (модуля).....	4
1.2 Планируемые результаты обучения по дисциплине (модулю) в рамках планируемых результатов освоения основной профессиональной образовательной программы высшего образования – программы магистратуры, соотнесенные с установленными индикаторами достижения компетенций.	4
РАЗДЕЛ 2. СТРУКТУРА И СОДЕРЖАНИЕ ДИСЦИПЛИНЫ (МОДУЛЯ)	5
2.1 Объем дисциплины (модуля), включая контактную работу обучающегося с педагогическими работниками и самостоятельную работу обучающегося	5
2.2. Учебно-тематический план дисциплины (модуля).....	5
2.3. Содержание дисциплины (модуля)	7
РАЗДЕЛ 3. УЧЕБНО-МЕТОДИЧЕСКОЕ ОБЕСПЕЧЕНИЕ САМОСТОЯТЕЛЬНОЙ РАБОТЫ ОБУЧАЮЩИХСЯ ПО ДИСЦИПЛИНЕ (МОДУЛЮ)	12
3.1. Виды самостоятельной работы обучающихся по дисциплине (модулю)	12
3.2. Задания для самостоятельной работы	12
3.3. Методические указания к самостоятельной работе по дисциплине (модулю)	15
РАЗДЕЛ 4. ОЦЕНОЧНЫЕ МАТЕРИАЛЫ ПО ДИСЦИПЛИНЕ (МОДУЛЮ)	16
4.1. Форма промежуточной аттестации обучающегося по дисциплине (модулю).....	16
4.2. Оценочные материалы, определяющие процедуры оценивания знаний, умений, навыков и (или) опыта деятельности, характеризующих этапы формирования компетенций.....	16
4.3. Перечень заданий для проведения текущей и промежуточной оценки знаний, умений, навыков и (или) опыта деятельности, характеризующих этапы формирования компетенций.....	19
РАЗДЕЛ 5. УСЛОВИЯ РЕАЛИЗАЦИИ ДИСЦИПЛИНЫ (МОДУЛЯ)	23
5.1. Перечень основной и дополнительной учебной литературы для освоения дисциплины (модуля)	23
5.2 Перечень ресурсов информационно-коммуникационной сети «Интернет», необходимых для освоения дисциплины (модуля).....	24
5.3 Методические указания для обучающихся по освоению дисциплины (модуля).....	25
5.4 Информационно-технологическое обеспечение образовательного процесса по дисциплины (модуля).....	26
5.5. Материально-техническое обеспечение образовательного процесса по дисциплине (модулю).....	27
5.6. Образовательные технологии.....	27
ЛИСТ РЕГИСТРАЦИИ ИЗМЕНЕНИЙ	28

Рабочая программа дисциплины (модуля) «Основы когнитивных и семантических технологий» разработана на основании федерального государственного образовательного стандарта высшего образования – магистратуры по направлению подготовки 44.04.02. «Психолого-педагогическое образование» (магистратура), утвержденного приказом Министерства образования и науки Российской Федерации от № 127 от 22.02.2018, учебного плана по основной профессиональной образовательной программе высшего образования - программы магистратуры по направлению подготовки 44.04.02. «Психолого-педагогическое образование» (далее ОПОП)

Рабочая программа дисциплины (модуля) «Основы когнитивных и семантических технологий» разработана рабочей группой в составе заведующего кафедрой "Когнитивно-аналитических и нейро-прикладных технологий ", доктора технических наук, профессора Щербакова Андрея Юрьевича,

Рабочая программа дисциплины (модуля) обсуждена и утверждена на заседании кафедры "Когнитивно-аналитических и нейро-прикладных технологий"

Протокол № 09 от «29» 05. 2023 года

Заведующий кафедрой
Доктор технических наук,
профессор



А.Ю.Щербаков

(подпись)

РАЗДЕЛ 1. ПАСПОРТ РАБОЧЕЙ ПРОГРАММЫ ДИСЦИПЛИНЫ (МОДУЛЯ)

1.1 Цель и задачи дисциплины (модуля)

Цель дисциплины (модуля) заключается в получении обучающимися теоретических знаний об информационных системах и технологиях с последующим применением в профессиональной сфере и в формировании практических навыков по аналитическо-информационной работе, развитию навыков поиска, критического анализа и синтеза информации.

Задачи дисциплины (модуля):

1. понять реальные возможности современных информационных систем и технологий для аналитической работы, управления бизнесом и обеспечения его безопасности;
2. получить представление об инструментах когнитивных технологий - программе индексации и сравнения текстов, отнесении текстов к тематике, установлении эмоциональной окраски текста. Применение когнитивных технологий при принятии решений;
3. методологическое осмысление искусственного интеллекта, основанного на работе семантических инструментов;
4. усвоить теоретические знания об основных информационных ресурсах, методах поиска и поисковых механизмах и приемах пользования ими;
5. научить анализировать информацию, грамотно составлять поисковые запросы, снижать круг поиска до приемлемых величин, а также убеждаться в достоверности информации;
6. формировать представления о приемах, поисковых сайтах и программах для специализированного поиска информации;
7. обучить навыкам работы с наиболее интересными системами веб-аналитики.

1.2 Планируемые результаты обучения по дисциплине (модулю) в рамках планируемых результатов освоения основной профессиональной образовательной программы высшего образования – программы магистратуры, соотнесенные с установленными индикаторами достижения компетенций.

Процесс освоения дисциплины (модуля) направлен на формирование у обучающихся следующих компетенций: УК-1 в соответствии с учебным планом.

В результате освоения дисциплины (модуля) обучающийся должен демонстрировать следующие результаты:

Категория компетенций (при наличии)	Код компетенции Формулировка компетенции	Код и наименование индикатора достижения компетенции	Результаты обучения
Системное и критическое мышление	УК-1. Способен осуществлять критический анализ проблемных ситуаций на основе системного подхода, вырабатывать	УК-1.1 Анализирует проблемную ситуацию как целостную систему, выявляя ее составляющие и связи между ними.	Знать: Теоретические и прикладные основы анализа данных, основы бизнес-интеллекта, теорию принятия решений, математическое моделирование, типы Уметь: Проводить сравнительный анализ методов и инструментальных средств анализа больших данных Проводить анализ больших данных в соответствии с утвержденными

	стратегию действий.		требованиями к результатам аналитического исследования
		УК-1.2 Разрабатывает варианты решения проблемной ситуации на основе критического анализа источников информации.	Знать: Основы системного анализа, перечень современных методологий описания бизнес-процессов Уметь: использовать современные средства поиска, анализа и интерпретации информации и информационные технологии для выполнения поставленных задач
		УК-1.3. Вырабатывает стратегию действий для решения проблемной ситуации в виде последовательности шагов, планируя результат каждого из них.	Знать: Методы извлечения информации и знаний из мультиструктурированных, неструктурированных источников, методы обеспечения и оценки качества информации Уметь: Проводить сравнительный анализ и выбор методов и методик анализа больших данных, инструментальных средств обработки, источников данных и составлять рекомендации по их использованию

РАЗДЕЛ 2. СТРУКТУРА И СОДЕРЖАНИЕ ДИСЦИПЛИНЫ (МОДУЛЯ)

2.1 Объем дисциплины (модуля), включая контактную работу обучающегося с педагогическими работниками и самостоятельную работу обучающегося

Общая трудоемкость дисциплины (модуля) составляет 2 зачетные единицы.

Заочная форма обучения

Вид учебной работы	Всего часов	Курс 1
		Сессия 1-2
Контактная работа обучающихся с педагогическими работниками	8	8
Лекционные занятия	4	4
Практические занятия	4	4
Самостоятельная работа обучающихся	60	60
Контроль промежуточной аттестации	4	4
Форма промежуточной аттестации	зачет	зачет
ОБЪЕМ ДИСЦИПЛИНЫ (МОДУЛЯ) В ЧАСАХ	72	72

2.2. Учебно-тематический план дисциплины (модуля)

Заочная форма обучения

Раздел, тема	Виды учебной работы, академических часов					
	Всего	Самостоятельная работа	Контактная работа обучающихся с педагогическими работниками			
			Всего	Лекционные занятия	из них: в форме практической подготовки	Семинарские/ Практические занятия
Курс 1, Сессия 1–2						
Раздел 1. Основы когнитивных и семантических технологий.	36	32	4	2		2
Тема 1.1. Понятие когнитивных технологий. Основы поиска информации.	8	8				
Тема 1.2. Специальные главы математики, необходимые для работы аналитика (основы комбинаторики, теории вероятностей и теории множеств). Понятие сходства текстов. Марковские меры генерации	10	8	2	2		
Тема 1.3. Постановка задачи семантического анализа. Теория и практика.	10	8	2			2
Тема 1.4. Программы индексации и сравнения текстов..	8	8				
Раздел 2. Работа с большими данными	32	28	4	2		2
Тема 2.1. Работа с большими данными. Словари и библиометрия. Базы данных РИНЦ и наукометрия.	10	8	2	2		
Тема 2.2. Сравнение больших массивов текстовых данных. Анализ книг и справочников.	10	8	2			2
Тема 2.3. Подходы к мануальному построению целевых экспертно-	6	6				

когнитивных систем. Техническая и медицинская диагностика при помощи сравнения текстов.						
Тема 2.4. Статистический анализ информации. Основные понятия статистики текста.	6	6				
Контроль промежуточной аттестации (час)	4					
Форма промежуточной аттестации	зачет					
Общий объем, часов	72	60	8	4		4

2.3. Содержание дисциплины (модуля)

РАЗДЕЛ 1. Основы когнитивных и семантических технологий.

Тема 1.1. Понятие когнитивных технологий. Основы поиска информации.

Перечень изучаемых элементов содержания

Понятие когнитивных технологий. Самые перспективные когнитивные технологии. Отличие когнитивных технологий от искусственного интеллекта. Основные понятия современных глобальных информационных систем. Источник информации в современном понимании. Модель компьютерной системы. Подсистемы или компоненты компьютерной системы. Компьютерная система и системный аналитик. Задачи системных исследований, предназначенных для принятия адекватных управленческих решений. Понятие субъектов и объектов компьютерной системы. Отличие понятия «субъекта компьютерной системы» от «пользователя-человека». Источники информации и их свойства. Аналитика в глобальных сетях. Этапы проведения системных исследований с использованием информационных систем. Обзор поисковых систем. Профессиональный поиск, как составная часть работы аналитика. Способы, которыми поисковые машины выполняют свои функции.

Тема 1.2. Специальные главы математики, необходимые для работы аналитика (основы комбинаторики, теории вероятностей и теории множеств). Понятие сходства текстов. Марковские меры генерации

Перечень изучаемых элементов содержания

Связь математики и современных инструментов анализа данных. Особенности применения линейной алгебры в анализе данных. Практическое значение производной и интеграла. Алгоритм градиентного спуска, который лежит в основе нейронных сетей и градиентного бустинга. Методы линейной регрессии и сингулярного разложения. Связь собственных чисел с матричными разложениями PCA и SVD. Размерность больших данных и их визуализация. Теорема Байеса и другие формулы теории вероятностей, понятие A/B-тест, доверительный интервал и бутстрап. Что такое цепь Маркова и где это используется на практике. Генерация текста на цепях Маркова. Структура цепи Маркова. Матрица переходов. Скрытая марковская модель .

Тема 1.3. Постановка задачи семантического анализа. Теория и практика.

Перечень изучаемых элементов содержания

Значение термина «семантика». Определение семантического анализа. Прикладные задачи семантического анализа текстовых документов. Системы семантического анализа. Автоматическая обработка текста. Подходы к определению тональности. Сложность выполнения семантического анализа. Модель семантического искусственного интеллекта. Конструктивные и технически реализуемые подходы к понятию семантического мышления. Семантические алгоритмы, применимые для создания систем семантического искусственного интеллекта с компактным и доверенным исходным кодом без использования нейросетей.

Тема 1.4. Программы индексации и сравнения текстов.

Перечень изучаемых элементов содержания

Обзор программ индексации и сравнения текстов. Метод преобразования и сравнения текстовой информации. Модель семантического искусственного интеллекта. Комплекс программ для семантического анализа и построения ядер систем семантического искусственного интеллекта. Программа индексирования текстов `m_inda` при запуске в формате `m_ind[.exe] filename.ext`. Программа сравнения текстов `tcmpa` при запуске в формате `Tcmp[.exe] filename1.ext1 filename2.ext2`. Программа статистического анализа проиндексированных файлов `stata` при запуске в формате `stata[.exe] filename.ext`.

ЗАДАНИЯ К ПРАКТИЧЕСКИМ ЗАНЯТИЯМ РАЗДЕЛА 1

Тема практического занятия 1.1. Понятие когнитивных технологий. Основы поиска информации.

Форма практического задания: семинар

Вопросы для подготовки к семинару:

1. Дайте определение модели компьютерной системы (КС).
2. Сформулируйте понятие когнитивных технологий
3. Опишите самые перспективные когнитивные технологии
4. Сформулируйте отличие когнитивных технологий от искусственного интеллекта
5. Назовите задачи системных исследований, предназначенных для принятия адекватных управленческих решений.
6. Сформулируйте сущность и принципы информационно-аналитической работы.
7. Выделите и раскройте три рабочие фазы при проведении системных исследований в открытых сетях и общедоступных массивах информации.
8. Сформулируйте важнейшие свойства субъектов и объектов, которые относятся к числу системообразующих компонентов компьютерной системы.
9. Сравните поисковые системы для поиска информации в интернете.

Тема практического занятия 1.2.: Специальные главы математики, необходимые для работы аналитика (основы комбинаторики, теории вероятностей и теории множеств). Понятие сходства текстов. Марковские меры генерации

Форма практического задания: семинар

Вопросы для подготовки к семинару:

1. Расскажите об особенностях применения линейной алгебры в анализе данных.
2. Раскройте содержание теоремы Байеса и других формул теории вероятностей.
3. Расскажите практическое значение производной и интеграла.

4. Опишите алгоритм градиентного спуска, который лежит в основе нейронных сетей и градиентного бустинга.
5. Дайте определение системного анализа и сформулируйте его основные принципы.
6. Назовите виды категорий системного анализа.
7. Что такое цепь Маркова и где это используется на практике.

Тема практического занятия 1.3.: Постановка задачи семантического анализа.

Теория и практика.

Форма практического задания: семинар

Вопросы для подготовки к семинару:

1. Раскройте значение термина семантика.
2. Дайте определение семантического анализа
3. Опишите прикладные задачи семантического анализа текстовых документов.
4. Назовите системы семантического анализа
5. В чем заключается сложность выполнения семантического анализа
6. Сформулируйте подходы к определению тональности
7. Опишите модель семантического искусственного интеллекта

Тема практического занятия 1.4.: Программы индексации и сравнения текстов.

Форма практического задания: семинар

Вопросы для подготовки к семинару:

1. Расскажите о теории понятий и о технологии семантического мышления
2. Выполните обзор программ индексации и сравнения текстов.
3. В чем заключается метод преобразования и сравнения текстовой информации.
4. Назовите комплекс программ для семантического анализа и построения ядер систем семантического искусственного интеллекта.
5. Опишите программу индексирования текстов `m_inda` при запуске в формате `m_ind[.exe] filename.ext`.
6. Опишите программу сравнения текстов `tcmpa` при запуске в формате `Tcmp[.exe] filename1.ext1 filename2.ext2`.
7. Опишите программу статистического анализа проиндексированных файлов `stata` при запуске в формате `stata[.exe] filename.ext`.

РУБЕЖНЫЙ КОНТРОЛЬ К РАЗДЕЛУ 1

Форма рубежного контроля – контрольная работа/реферат

РАЗДЕЛ 2. Работа с большими данными

Тема 2.1. Работа с большими данными. Словари и библиометрия. Базы данных РИНЦ и наукометрия.

Перечень изучаемых элементов содержания

Понятие больших данных. Направления применения больших данных. История развития наукометрии. Наукометрическая база данных. Какие наукометрические базы данных есть в России. Основные наукометрические показатели. Виды научных баз данных. Библиометрия как научная дисциплина. Российский индекс научного цитирования (РИНЦ). Использование "индексов цитирования" для оценки результативности научной деятельности.

Цель РИНЦ. Обзоры наукометрических индикаторов и ресурсов. Основные задачи, которые решает проект РИНЦ. Международные наукометрические базы данных.

Тема 2.2. Сравнение больших массивов текстовых данных. Анализ книг и справочников.

Перечень изучаемых элементов содержания

Наилучшее определение категории Большие данные (Big Data). Большие данные и бизнес-аналитика. Методики анализа больших данных. Метод преобразования и сравнения текстовой информации. Инструменты и способы анализа текстовой информации. Типовая функциональная архитектура системы текстовой аналитики. Четыре фактора, влияющих на выбор системы анализа текстовой информации.

Тема 2.3. Подходы к мануальному построению целевых экспертно-когнитивных систем. Техническая и медицинская диагностика при помощи сравнения текстов.

Перечень изучаемых элементов содержания

Методы анализа документов. Понятие неформализованной информации. Система сбора и анализа неформализованной информации. Коллектор рассеянной информации. Система, предназначенная для сбора и анализа неформализованной персонализированной информации от пользователей сетей и систем связи. Способ для любого представления данных мониторинга и любого вида технической системы, анализа разнородных данных из различных источников измерений. Способ индексирования и сравнения текстов как способ мониторинга и прогнозирования состояния отдельных агрегатов и сложных технологических комплексов при помощи семантически-ориентированного искусственного интеллекта. Сущность и сферы применения диагностического анализа. Место диагностики в научно-техническом познании. Сущность, основная задача и результат технической диагностики. Методы и системы интеллектуального анализа медицинских данных и текстов.

Тема 2.4. Статистический анализ информации. Основные понятия статистики текста.

Перечень изучаемых элементов содержания

Смысл термина "статистика". Виды научной и прикладной деятельности в области статистических методов анализа данных (по степени специфичности методов, сопряженной с погруженностью в конкретные проблемы). Дисперсионный анализ. Цель и сущность. Методы статистического анализа текста. Частотный анализ. Ранжирование данных. Закон Бредфорда-Ципфа. Контент-анализ. История появления контент-анализа. Процедура контент-анализа. Сбор и первичная обработка данных контент-анализа. Интерпретация и синтезирование результатов. Виды контент-анализа. Назначение контент-анализа.

ЗАДАНИЯ К ПРАКТИЧЕСКИМ ЗАНЯТИЯМ РАЗДЕЛА 2

Тема практического занятия 2.1.: Работа с большими данными. Словари и библиометрия. Базы данных РИНЦ и наукометрия. Определение местоположений и параметров организаций и юридических лиц.

Форма практического задания: семинар

Вопросы для подготовки к семинару:

1. Дайте определение понятия Больших данных.
2. Проанализируйте области применения Больших данных.
3. Расскажите историю развития наукометрии.
4. Дайте определение библиометрии как научной дисциплины.

5. Что является объектами изучения в библиометрических исследованиях.
6. Перечислите наукометрические базы данных в России.
7. Что такое Российский индекс научного цитирования (РИНЦ). Назовите цель и основные задачи, которые решает проект РИНЦ..

Тема практического занятия 2.2.: Сравнение больших массивов текстовых данных. Анализ книг и справочников.

Форма практического задания: семинар

Вопросы для подготовки к семинару:

1. Расскажите о методиках анализа больших данных.
2. Опишите Метод преобразования и сравнения текстовой информации.
3. Назовите инструменты и способы анализа текстовой информации.
4. Какие факторы влияют на выбор системы анализа текстовой информации.

Тема практического занятия 2.3.: Подходы к мануальному построению целевых экспертно-когнитивных систем. Техническая и медицинская диагностика при помощи сравнения текстов.

Форма практического задания: семинар

Вопросы для подготовки к семинару:

1. Дайте определение понятия неформализованной информации
2. Раскройте содержание системы, предназначенной для сбора и анализа неформализованной персонализированной информации
3. Опишите способ индексирования и сравнения текстов как способ мониторинга и прогнозирования состояния при помощи семантически-ориентированного искусственного интеллекта.
4. В чем заключается сущность и сферы применения диагностического анализа
5. Опишите методы и системы интеллектуального анализа медицинских данных и текстов

Тема практического занятия 2.4.: Статистический анализ информации. Основные понятия статистики текста.

Форма практического задания: семинар

Вопросы для подготовки к семинару:

1. Дайте определение статистического анализа информации.
2. Расскажите о методах статистического анализа данных и среде их применения..
3. Опишите методы статистического анализа текста.
4. В чем заключается цель и сущность дисперсионного анализа
5. Раскройте содержание понятия контент-анализа. Виды и назначение контент-анализа.

РУБЕЖНЫЙ КОНТРОЛЬ К РАЗДЕЛУ 2

Форма рубежного контроля – контрольная работа/реферат

РАЗДЕЛ 3. УЧЕБНО-МЕТОДИЧЕСКОЕ ОБЕСПЕЧЕНИЕ САМОСТОЯТЕЛЬНОЙ РАБОТЫ ОБУЧАЮЩИХСЯ ПО ДИСЦИПЛИНЕ (МОДУЛЮ)

3.1. Виды самостоятельной работы обучающихся по дисциплине (модулю)

Заочной формы обучения

Раздел, тема	Количество часов	Вид самостоятельной работы
Курс 1, сессия 1-2		
Раздел 1. Основы когнитивных т семантических технологий.	12	Подготовка реферата
	10	Контрольная работа
	10	Самостоятельное изучение материала раздела/темы
Раздел 2. Работа с большими данными	8	Подготовка реферата
	10	Контрольная работа
	10	Самостоятельное изучение материала раздела/темы
Общий объем по дисциплине (модулю), часов	60	

3.2. Задания для самостоятельной работы

Задания для самостоятельной работы к Разделу 1

Форма задания: реферат

Примерный перечень тем рефератов к разделу 1:

1. Когнитивные технологии и искусственный интеллект..
2. Основные понятия современных глобальных информационных систем.
3. Компьютерная система и системный аналитик.
4. Стратегические алгоритмы анализа информации.
5. Источники информации и их свойства.
6. Этапы проведения системных исследований в открытых сетях и общедоступных массивах информации.
7. Информация и ее свойства Источники информации.
8. Этапы накопления и подготовки информации.
9. Стратегические алгоритмы анализа информации. Метод преобразования и сравнения текстовой информации.
10. Математическая модель преобразования и классификации текстов.
11. Марковские меры генерации.
12. Принципы построения системы понимания текстов и методы, закладываемые в основу ее работы.
13. Практическое применение методики выделения семантического ядра текстового массива.
14. Конструктивные и технически реализуемые подходы к понятию семантического мышления.

15. Семантические алгоритмы, применяемые для создания систем семантического искусственного интеллекта с компактным и доверенным исходным кодом без использования нейросетей.

Литература для самостоятельного изучения к Разделу 1

Основная литература

1. Глазков, А. В. Семантика: от слова к тексту : учебник и практикум для вузов / А. В. Глазков. — Москва : Издательство Юрайт, 2023. — 492 с. — (Высшее образование). — ISBN 978-5-534-15025-4. — Текст : электронный // Образовательная платформа Юрайт [сайт]. — URL: <https://urait.ru/bcode/520029> (дата обращения: 12.05.2023).

2. Колесникова, С. М. Когнитивная лингвистика : учебник для вузов / С. М. Колесникова, Е. В. Алтабаева, А. Т. Грязнова ; под редакцией С. М. Колесниковой. — Москва : Издательство Юрайт, 2023. — 192 с. — (Высшее образование). — ISBN 978-5-534-15454-2. — Текст : электронный // Образовательная платформа Юрайт [сайт]. — URL: <https://urait.ru/bcode/520470> (дата обращения: 12.05.2023)..

3. Анализ мирового опыта в регулировании использования медицинских данных для целей создания систем искусственного интеллекта на основе машинного обучения / Д. Е. Шарова, А. А. Михайлова, А. В. Гусев [и др.] // Врач и информационные технологии. — 2022. — № 4. — С. 28-39. — DOI 10.25881/18110193_2022_4_28. — EDN JKXHAO./ https://elibrary.ru/download/elibrary_50209418_31392800.pdf

Дополнительная литература

1. Шабанов, Т. Ю. Современные технологии поиска и обработки информации / Т. Ю. Шабанов. — Челябинск : Челябинский государственный университет, 2021. — 122 с. — ISBN 978-5-7271-1719-4. — EDN XZKYRQ. https://elibrary.ru/download/elibrary_46594329_83139779.pdf

2. Локнов, А. И. Средства и системы обработки информации : Учебное пособие / А. И. Локнов, Ю. И. Синещук, В. Н. Родин. — Санкт-Петербург : Санкт-Петербургский университет Министерства внутренних дел Российской Федерации, 2023. — 124 с. — ISBN 978-5-91837-676-8. — EDN KJLTGD. https://elibrary.ru/download/elibrary_50288517_89658791.pdf

3. Игнатьев, А. Г. Актуальные тренды регулирования Интернета: от открытого пространства безграничной свободы к региональной и страновой фрагментации / А. Г. Игнатьев, Ю. А. Линдре. — Москва : Автономная некоммерческая организация «Центр компетенций по глобальной ИТ-кооперации», 2023. — 30 с. — EDN EHZLLW./ https://elibrary.ru/download/elibrary_52281008_49003884.pdf

4. Андреева, О. Н. Перспективы использования технологии блокчейн в медицине / О. Н. Андреева // Вестник современных цифровых технологий. — 2020. — № 2. — С. 36-41. — EDN XUSFAE./ <https://www.elibrary.ru/item.asp?id=42533460>

Задания для самостоятельной работы к Разделу 2

Форма задания: реферат

Примерный перечень тем рефератов к разделу 2:

1. История развития наукометрии.
2. Основные наукометрические показатели.
3. Методика анализа больших данных.

4. Метод расчёта индекса Хирша. Сходство и отличие индекса Хирша от Российского индекса научного цитирования.
5. Российский индекс научного цитирования.
6. Метод преобразования и сравнения текстовой информации.
7. Обзор методов интеллектуального анализа научных текстов.
8. Электронные сетевые научные ресурсы и другие источники данных.
9. Библиометрия как научная дисциплина.
10. Методология библиометрических исследований.
11. Особенности статистики и статистического анализа.
12. Статистические методы в контексте исследования текстов и определение возможностей их применения.
13. Методы и инструменты текстовой аналитики, используемые для решения проблемы больших данных.
14. Методы и системы интеллектуального анализа медицинских данных и текстов
15. Способ индексирования и сравнения текстов как способ мониторинга и прогнозирования состояния при помощи семантически-ориентированного искусственного интеллекта.

Литература для самостоятельного изучения к Разделу 2

Основная литература

1. Глазков, А. В. Семантика: от слова к тексту : учебник и практикум для вузов / А. В. Глазков. — Москва : Издательство Юрайт, 2023. — 492 с. — (Высшее образование). — ISBN 978-5-534-15025-4. — Текст : электронный // Образовательная платформа Юрайт [сайт]. — URL: <https://urait.ru/bcode/520029> (дата обращения: 12.05.2023).
2. Колесникова, С. М. Когнитивная лингвистика : учебник для вузов / С. М. Колесникова, Е. В. Алтабаева, А. Т. Грязнова ; под редакцией С. М. Колесниковой. — Москва : Издательство Юрайт, 2023. — 192 с. — (Высшее образование). — ISBN 978-5-534-15454-2. — Текст : электронный // Образовательная платформа Юрайт [сайт]. — URL: <https://urait.ru/bcode/520470> (дата обращения: 12.05.2023)..
3. Анализ мирового опыта в регулировании использования медицинских данных для целей создания систем искусственного интеллекта на основе машинного обучения / Д. Е. Шарова, А. А. Михайлова, А. В. Гусев [и др.] // Врач и информационные технологии. – 2022. – № 4. – С. 28-39. – DOI 10.25881/18110193_2022_4_28. – EDN JKXHAO./ https://elibrary.ru/download/elibrary_50209418_31392800.pdf

Дополнительная литература

1. Шабанов, Т. Ю. Современные технологии поиска и обработки информации / Т. Ю. Шабанов. – Челябинск : Челябинский государственный университет, 2021. – 122 с. – ISBN 978-5-7271-1719-4. – EDN XZKYRQ. https://elibrary.ru/download/elibrary_46594329_83139779.pdf
2. Локнов, А. И. Средства и системы обработки информации : Учебное пособие / А. И. Локнов, Ю. И. Синещук, В. Н. Родин. – Санкт-Петербург : Санкт-Петербургский университет Министерства внутренних дел Российской Федерации, 2023. – 124 с. – ISBN 978-5-91837-676-8. – EDN KJLTGD. https://elibrary.ru/download/elibrary_50288517_89658791.pdf
3. Игнатъев, А. Г. Актуальные тренды регулирования Интернета: от открытого пространства безграничной свободы к региональной и страновой фрагментации / А. Г. Игнатъев, Ю. А. Линдре. – Москва : Автономная некоммерческая организация «Центр

компетенций по глобальной ИТ-кооперации», 2023. – 30 с. – EDN EHZLLW./ https://elibrary.ru/download/elibrary_52281008_49003884.pdf

4. Андреева, О. Н. Перспективы использования технологии блокчейн в медицине / О. Н. Андреева // Вестник современных цифровых технологий. – 2020. – № 2. – С. 36-41. – EDN XUSFAE./ <https://www.elibrary.ru/item.asp?id=42533460>

3.3. Методические указания к самостоятельной работе по дисциплине (модулю)

Освоение слушателями программы предполагает изучение материалов дисциплин (модулей) в ходе самостоятельной работы.

Для успешного освоения дисциплины (модуля) и достижения поставленных целей необходимо внимательно ознакомиться с рабочей программой дисциплины (модуля), доступной в электронной информационно-образовательной среде РГСУ.

Следует обратить внимание на списки основной и дополнительной литературы, на предлагаемые преподавателем ресурсы информационно-телекоммуникационной сети Интернет. Эта информация необходима для самостоятельной работы обучающегося.

Для более углубленного изучения темы задания для самостоятельной работы рекомендуется выполнять параллельно с изучением данной темы. При выполнении заданий по возможности используйте наглядное представление материала.

Самостоятельная работа включает разнообразный комплекс видов и форм работы обучающихся.

Написание реферата (доклада).

Требования к структуре реферата (доклада):

Работа должна содержать систематизацию и краткое изложение материала из не менее 5-и литературных источников (монографий, научных статей и докладов) по выбранной теме.

Основные требования к оформлению:

Структура доклада (реферата): 1) титульный лист; 2) содержание (в нем последовательно указываются названия пунктов доклада (реферата), указываются страницы, с которых начинается каждый пункт); 3) введение (формулируется суть исследуемой проблемы, обосновывается выбор темы, определяются ее значимость и актуальность, указываются цель и задачи доклада (реферата), дается характеристика используемой литературы); 4) основная часть (каждый раздел ее доказательно раскрывает исследуемый вопрос); 5) выводы и заключение (подводятся итоги или делается обобщенный вывод по теме доклада (реферата)); 6) литература.

Доклад (реферат) оформляется на одной стороне листа белой бумаги формата А4 (210x297 мм). Интервал межстрочный -полуторный. Цвет шрифта - черный. Гарнитура шрифта основного текста - «Times New Roman» или аналогичная. Кегль (размер) от 12 до 14 пунктов. Размеры полей страницы (не менее): правое 10 мм, верхнее – 15 мм, нижнее – 20 мм, левое - 25 мм. Формат абзаца: полное выравнивание («по ширине»). Отступ красной строки одинаковый по всему тексту – 15 мм. Страницы должны быть пронумерованы с учётом титульного листа (на титульном листе номер страницы не ставится). В работах используются цитаты, статистические материалы. Эти данные оформляются в виде сносок (ссылок и примечаний). Внутритекстовые, подстрочные и затекстовые библиографические ссылки должны оформляться в соответствии с ГОСТ Р 7.0.5-2008 «Библиографическая ссылка». Общие требования и правила составления».

Реферат (доклад) сдается в бумажном и электронном виде (10 - 20 печатных страниц).

При проверке реферата (доклада) на антиплагиат - www.antiplagiat.ru - (более 50% заимствований) работа не принимается.

Выполнение тестовых заданий.

Тестовые задания содержат вопросы и 3-4 варианта ответа по базовым положениям изучаемой темы, составлены с расчетом на знания, полученные слушателями в процессе изучения темы.

Тестовые задания выполняются в письменной или электронной форме и сдаются преподавателю, ведущему дисциплину (модуль).

РАЗДЕЛ 4. ОЦЕНОЧНЫЕ МАТЕРИАЛЫ ПО ДИСЦИПЛИНЕ (МОДУЛЮ)

4.1. Форма промежуточной аттестации обучающегося по дисциплине (модулю)

Контрольным мероприятием промежуточной аттестации обучающихся по дисциплине (модулю) является **зачет**, который проводится в **устной** форме.

4.2. Оценочные материалы, определяющие процедуры оценивания знаний, умений, навыков и (или) опыта деятельности, характеризующих этапы формирования компетенций

4.2.1. Организационные основы применения балльно-рейтинговой системы оценки успеваемости обучающихся по дисциплине (модулю)

Оценка качества освоения обучающимися дисциплины (модуля) реализуется в формате балльно-рейтинговой системы оценки успеваемости обучающихся (БРСО).

БРСО в ходе текущего контроля успеваемости и промежуточной аттестации осуществляется по 100-балльной шкале.

Академический рейтинг обучающегося по дисциплине (модулю) складывается из результатов:

- текущего контроля успеваемости (максимальный текущий рейтинг обучающегося 80 рейтинговых баллов;
- промежуточной аттестации (максимальный рубежный рейтинг обучающегося 20 рейтинговых баллов.

Условия оценки освоения обучающимся дисциплины (модуля) в формате БРСО доводятся преподавателем до сведения обучающихся на первом учебном занятии, а также размещены в свободном доступе в электронной информационно-образовательной среде Университета.

4.2.2. Проведение текущего контроля успеваемости обучающихся по дисциплине (модулю) в соответствии с балльно-рейтинговой системой оценки успеваемости обучающегося

В течение учебного семестра до промежуточной аттестации на основании утвержденной рабочей программы дисциплины (модуля) формируется текущий рейтинг обучающегося. Текущий рейтинг обучающегося складывается как сумма рейтинговых баллов, полученных им в течение учебного семестра по всем видам учебных занятий по дисциплине (модулю).

В процессе текущего контроля оцениваются следующие действия обучающегося, направленные на освоение компетенций в рамках изучения учебной дисциплины:

- академическая активность (посещаемость учебных занятий, самостоятельное изучение содержания учебной дисциплины в электронной информационно-образовательной среде, соблюдение сроков сдачи практических заданий и текущих контрольных мероприятий и др.);
- выполнение и сдача текущих и итогового практических заданий (рефераты.);
- прохождение рубежей текущего контроля, включая соблюдение графика их прохождения в электронной информационно-образовательной среде.

Для планирования расчета текущего рейтинга обучающегося используются следующие пропорции:

Вид учебного действия	Максимальная рейтинговая оценка, баллов
академическая активность	10
практические задания	40
<i>из них: текущие практические задания</i>	20
<i>итоговое практическое задание</i>	20
рубежи текущего контроля	30
<i>ИТОГО:</i>	80

В течение учебного семестра по дисциплине (модулю) обучающимся должен быть накоплен текущий рейтинг не менее 52 рейтинговых баллов (65% от максимального значения текущего рейтинга).

Необходимыми условиями допуска обучающегося к промежуточной аттестации по дисциплине являются положительное прохождение обучающимся не менее 65% рубежей текущего контроля с накоплением не менее 65% максимального рейтингового балла за каждый рубеж текущего контроля и положительное выполнение итогового практического задания с накоплением не менее 65% максимального рейтингового балла, установленного за итоговое практическое задание.

Невыполнение вышеуказанных условий является текущей академической задолженностью, которая должна быть ликвидирована обучающимся до контрольного мероприятия промежуточной аттестации.

Сведения о наличии у обучающихся текущей академической задолженности, сроках и порядке добора рейтинговых баллов для её ликвидации доводятся до обучающихся педагогическим работником.

В случае неликвидации текущей академической задолженности, педагогический работник обязан во время контрольного мероприятия промежуточной аттестации поставить обучающемуся 0 рейтинговых баллов. В этом случае ликвидация текущей академической задолженности возможна в периоды проведения повторной промежуточной аттестации.

4.2.3. Проведение промежуточной аттестации обучающихся по дисциплине (модулю) в соответствии с балльно-рейтинговой системой оценки успеваемости обучающегося

Промежуточная аттестация по дисциплине (модулю) проводится в соответствии с Положением о промежуточной аттестации обучающихся по основным профессиональным образовательным программам в Российском государственном социальном университете и Положением о балльно-рейтинговой системе оценки успеваемости обучающихся по

основным профессиональным образовательным программам в Российском государственном социальном университете в действующей редакции.

На промежуточную аттестацию отводится 20 рейтинговых баллов.

Ответы обучающегося на контрольном мероприятии промежуточной аттестации оцениваются педагогическим работником по 20 - балльной шкале, а итоговая оценка по дисциплине (модулю) выставляется по системе зачтено/не зачтено для зачета.

Критерии выставления оценки определяются Положением о балльно-рейтинговой системе оценки успеваемости обучающихся по основным профессиональным образовательным программам высшего образования - программам бакалавриата, программам специалитета, программам магистратуры в Российском государственном социальном университете.

В процессе определения рубежного рейтинга обучающегося используется следующая шкала:

Рубежный рейтинг	Критерии оценки освоения обучающимся дисциплины (модуля) в ходе контрольных мероприятий промежуточной аттестации
19-20 рейтинговых баллов	обучающийся глубоко и прочно усвоил программный материал, исчерпывающе, последовательно, грамотно и логически стройно его излагает, тесно увязывает с задачами и будущей деятельностью, не затрудняется с ответом при видоизменении задания, свободно справляется с задачами и практическими заданиями, правильно обосновывает принятые решения, умеет самостоятельно обобщать и излагать материал, не допуская ошибок
16-18 рейтинговых баллов	обучающийся твердо знает программный материал, грамотно и по существу излагает его, не допуская существенных неточностей в ответе на вопрос, может правильно применять теоретические положения и владеет необходимыми умениями и навыками при выполнении практических заданий
13-15 рейтинговых баллов	обучающийся освоил основной материал, но не знает отдельных деталей, допускает неточности, недостаточно правильные формулировки, нарушает последовательность в изложении программного материала и испытывает затруднения в выполнении практических заданий
1-12 рейтинговых баллов	обучающийся не знает значительной части программного материала, допускает существенные ошибки, с большими затруднениями выполняет практические задания
0 рейтинговых баллов	не аттестован

4.3. Перечень заданий для проведения текущей и промежуточной оценки знаний, умений, навыков и (или) опыта деятельности, характеризующих этапы формирования компетенций

4.3.1. Оценочные материалы для проведения текущей аттестации и рубежного контроля, обучающихся по дисциплине (модулю)

Перечень вопросов рубежного контроля и текущей аттестации

№ п/п	Контролируемые разделы, дисциплины	Код контролируемой компетенции	Форма рубежного контроля	Вопросы/задания рубежного контроля
1	Раздел -1 " Основы когнитивных и семантических технологий."	УК-1	Реферат	<ol style="list-style-type: none"> 1. Основные понятия современных глобальных информационных систем. 2. Компьютерная система и системный аналитик. 3. Стратегические алгоритмы анализа информации. 4. Этапы проведения системных исследований в открытых сетях и общедоступных массивах информации. 5. Стратегические алгоритмы анализа информации. Метод преобразования и сравнения текстовой информации. 6. Математическая модель преобразования и классификации текстов. 7. Марковские меры генерации. 8. Принципы построения системы понимания текстов и методы, закладываемые в основу ее работы. 9. Практическое применение методики выделения семантического ядра текстового массива. 10. Конструктивные и технически реализуемые подходы к понятию семантического мышления.
		УК-1	Контрольная работа	<ol style="list-style-type: none"> 1. Сформулируйте понятие когнитивных технологий 2. Сформулируйте отличие когнитивных технологий от искусственного интеллекта 3. Назовите задачи системных исследований, предназначенных для принятия адекватных управленческих решений. 4. Сформулируйте важнейшие

				<p>свойства субъектов и объектов, которые относятся к числу системообразующих компонентов компьютерной системы.</p> <p>5. Расскажите об особенностях применения линейной алгебры в анализе данных.</p> <p>6. Дайте определение системного анализа и сформулируйте его основные принципы.</p> <p>7. Что такое цепь Маркова и где это используется на практике.</p> <p>8. Опишите прикладные задачи семантического анализа текстовых документов.</p> <p>9. В чем заключается сложность выполнения семантического анализа</p> <p>10. Опишите модель семантического искусственного интеллекта</p> <p>11. Расскажите о теории понятий и о технологии семантического мышления</p> <p>12. Выполните обзор программ индексации и сравнения текстов.</p> <p>13. В чем заключается метод преобразования и сравнения текстовой информации.</p> <p>14. Назовите комплекс программ для семантического анализа и построения ядер систем семантического искусственного интеллекта.</p>
2.	Раздел -2 «Работа с большими данными»	УК-1	Реферат	<p>1. Методика анализа больших данных.</p> <p>2. Метод расчёта индекса Хирша. Сходство и отличие индекса Хирша от Российского индекса научного цитирования.</p> <p>3. Российский индекс научного цитирования.</p> <p>4. Обзор методов интеллектуального анализа научных текстов.</p> <p>5. Библиометрия как научная дисциплина.</p> <p>6. Статистические методы в контексте исследования текстов и определение возможностей их применения.</p> <p>7. Методы и системы интеллектуального анализа медицинских данных и текстов</p> <p>8. Способ индексирования и сравнения текстов как способ мониторинга и прогнозирования</p>

			состояния при помощи семантически-ориентированного искусственного интеллекта.
	УК-1	Контрольная работа	<ol style="list-style-type: none"> 1. Дайте определение понятия больших данных. 2. Дайте определение библиометрии как научной дисциплины. 3. Что является объектами изучения в библиометрических исследованиях. 4. Перечислите наукометрические базы данных в России. 5. Что такое Российский индекс научного цитирования (РИНЦ). Назовите цель и основные задачи, которые решает проект РИНЦ. 6. Выполните сравнительную характеристику категорий "Большие данные и бизнес-аналитика". 7. Опишите Метод преобразования и сравнения текстовой информации. 8. Раскройте содержание системы, предназначенной для сбора и анализа неформализованной персонализированной информации 9. Опишите способ индексирования и сравнения текстов как способ мониторинга и прогнозирования состояния при помощи семантически-ориентированного искусственного интеллекта. 10. Опишите методы и системы интеллектуального анализа медицинских данных и текстов 11. Расскажите о видах научной и прикладной деятельности в области статистических методов анализа данных. 12. Опишите методы статистического анализа текста. 13. Раскройте содержание понятия контент-анализа. Виды и назначение контент-анализа.

4.3.2. Оценочные материалы для проведения промежуточной аттестации обучающихся по дисциплине (модулю)

Вопросы/задания для проведения промежуточной аттестации обучающихся по дисциплине (модулю)

Коды контролируемой компетенций	Вопросы /задания
УК-1	<ol style="list-style-type: none">1. Дайте определение модели компьютерной системы (КС).2. Сформулируйте понятие когнитивных технологий3. Опишите самые перспективные когнитивные технологии4. Сформулируйте отличие когнитивных технологий от искусственного интеллекта5. Назовите задачи системных исследований, предназначенных для принятия адекватных управленческих решений.6. Сформулируйте сущность и принципы информационно-аналитической работы.7. Выделите и раскройте три рабочие фазы при проведении системных исследований в открытых сетях и общедоступных массивах информации.8. Сформулируйте важнейшие свойства субъектов и объектов, которые относятся к числу системообразующих компонентов компьютерной системы.9. Сравните поисковые системы для поиска информации в интернете.10. Расскажите об особенностях применения линейной алгебры в анализе данных.11. Раскройте содержание теоремы Байеса и других формул теории вероятностей.12. Расскажите практическое значение производной и интеграла.13. Опишите алгоритм градиентного спуска, который лежит в основе нейронных сетей и градиентного бустинга.14. Дайте определение системного анализа и сформулируйте его основные принципы.15. Назовите виды категорий системного анализа.16. Что такое цепь Маркова и где это используется на практике.17. Раскройте значение термина семантика.18. Дайте определение семантического анализа19. Опишите прикладные задачи семантического анализа текстовых документов.20. Назовите системы семантического анализа21. В чем заключается сложность выполнения семантического анализа22. Сформулируйте подходы к определению тональности23. Опишите модель семантического искусственного интеллекта24. Расскажите о теории понятий и о технологии семантического мышления25. Выполните обзор программ индексации и сравнения текстов.26. В чем заключается метод преобразования и сравнения текстовой информации.27. Назовите комплекс программ для семантического анализа и построения ядер систем семантического искусственного интеллекта.

	<p>28. Опишите программу индексирования текстов m_inda при запуске в формате m_ind[.exe] filename.ext .</p> <p>29. Опишите программу сравнения текстов tcmpa при запуске в формате Tcmp[.exe] filename1.ext1 filename2.ext2 .</p> <p>30. Опишите программу статистического анализа проиндексированных файлов stata при запуске в формате stata[.exe] filename.ext.</p> <p>31. Дайте определение понятия Больших данных.</p> <p>32. Проанализируйте области применения Больших данных.</p> <p>33. Расскажите историю развития наукометрии.</p> <p>34. Дайте определение библиометрии как научной дисциплины.</p> <p>35. Что является объектами изучения в библиометрических исследованиях.</p> <p>36. Перечислите наукометрические базы данных в России.</p> <p>37. Что такое Российский индекс научного цитирования (РИНЦ). Назовите цель и основные задачи, которые решает проект РИНЦ..</p> <p>38. Расскажите о методиках анализа больших данных.</p> <p>39. Опишите Метод преобразования и сравнения текстовой информации.</p> <p>40. Назовите инструменты и способы анализа текстовой информации.</p> <p>41. Какие факторы влияют на выбор системы анализа текстовой информации.</p> <p>42. Дайте определение понятия неформализованной информации</p> <p>43. Раскройте содержание системы, предназначенной для сбора и анализа неформализованной персонализированной информации</p> <p>44. Опишите способ индексирования и сравнения текстов как способ мониторинга и прогнозирования состояния при помощи семантически-ориентированного искусственного интеллекта.</p> <p>45. В чем заключается сущность и сферы применения диагностического анализа</p> <p>46. Опишите методы и системы интеллектуального анализа медицинских данных и текстов</p> <p>47. Дайте определение статистического анализа информации.</p> <p>48. Расскажите о методах статистического анализа данных и среде их применения..</p> <p>49. Опишите методы статистического анализа текста.</p> <p>50. В чем заключается цель и сущность дисперсионного анализа</p> <p>51. Раскройте содержание понятия контент-анализа. Виды и назначение контент-анализа.</p>
--	---

РАЗДЕЛ 5. УСЛОВИЯ РЕАЛИЗАЦИИ ДИСЦИПЛИНЫ (МОДУЛЯ)

5.1. Перечень основной и дополнительной учебной литературы для освоения дисциплины (модуля)

5.1.1. Основная литература

1. Глазков, А. В. Семантика: от слова к тексту : учебник и практикум для вузов / А. В. Глазков. — Москва : Издательство Юрайт, 2023. — 492 с. — (Высшее образование). — ISBN 978-5-534-15025-4. — Текст : электронный // Образовательная платформа Юрайт [сайт]. — URL: <https://urait.ru/bcode/520029> (дата обращения: 12.05.2023).
2. Колесникова, С. М. Когнитивная лингвистика : учебник для вузов / С. М. Колесникова, Е. В. Алтабаева, А. Т. Грязнова ; под редакцией С. М. Колесниковой. —

Москва : Издательство Юрайт, 2023. — 192 с. — (Высшее образование). — ISBN 978-5-534-15454-2. — Текст : электронный // Образовательная платформа Юрайт [сайт]. — URL: <https://urait.ru/bcode/520470> (дата обращения: 12.05.2023)..

3. Анализ мирового опыта в регулировании использования медицинских данных для целей создания систем искусственного интеллекта на основе машинного обучения / Д. Е. Шарова, А. А. Михайлова, А. В. Гусев [и др.] // Врач и информационные технологии. – 2022. – № 4. – С. 28-39. – DOI 10.25881/18110193_2022_4_28. – EDN JKXHAO./ https://elibrary.ru/download/elibrary_50209418_31392800.pdf

5.1.2.Дополнительная литература

1. Шабанов, Т. Ю. Современные технологии поиска и обработки информации / Т. Ю. Шабанов. – Челябинск : Челябинский государственный университет, 2021. – 122 с. – ISBN 978-5-7271-1719-4. – EDN XZKYRQ. https://elibrary.ru/download/elibrary_46594329_83139779.pdf

2. Локнов, А. И. Средства и системы обработки информации : Учебное пособие / А. И. Локнов, Ю. И. Синешук, В. Н. Родин. – Санкт-Петербург : Санкт-Петербургский университет Министерства внутренних дел Российской Федерации, 2023. – 124 с. – ISBN 978-5-91837-676-8. – EDN KJLTGD. https://elibrary.ru/download/elibrary_50288517_89658791.pdf

3. Игнатъев, А. Г. Актуальные тренды регулирования Интернета: от открытого пространства безграничной свободы к региональной и страновой фрагментации / А. Г. Игнатъев, Ю. А. Линдре. – Москва : Автономная некоммерческая организация «Центр компетенций по глобальной ИТ-кооперации», 2023. – 30 с. – EDN ENZLLW./ https://elibrary.ru/download/elibrary_52281008_49003884.pdf

4. Андреева, О. Н. Перспективы использования технологии блокчейн в медицине / О. Н. Андреева // Вестник современных цифровых технологий. – 2020. – № 2. – С. 36-41. – EDN XUSFAE./ <https://www.elibrary.ru/item.asp?id=42533460>

5.2 Перечень ресурсов информационно-коммуникационной сети «Интернет», необходимых для освоения дисциплины (модуля)

№ №	Название электронного ресурса	Описание электронного ресурса	Используемый для работы адрес
1.	ЭБС «Университетская библиотека онлайн»	Электронная библиотека, обеспечивающая доступ высших и средних учебных заведений, публичных библиотек и корпоративных пользователей к наиболее востребованным материалам по всем отраслям знаний от ведущих российских издательств	http://biblioclub.ru/
2.	Научная электронная библиотека eLIBRARY.ru	Крупнейший российский информационно-аналитический портал в области науки, технологии, медицины и образования, содержащий рефераты и полные тексты более 34 млн научных публикаций и патентов	http://elibrary.ru/
3.	Образовательная платформа Юрайт	Электронно-библиотечная система для ВУЗов, ССУЗов, обеспечивающая доступ к учебникам, учебной и методической литературе по различным дисциплинам.	https://urait.ru/
4.	База данных "EastView"	Полнотекстовая база данных периодических изданий	https://dlib.eastview.com

5.	Электронная библиотека "Grebennikon"	Библиотека предоставляет доступ более чем к 30 журналам, выпускаемых Издательским домом "Гребенников".	https://grebennikon.ru/
----	--------------------------------------	--	---

5.3 Методические указания для обучающихся по освоению дисциплины (модуля)

Освоение обучающимся дисциплины (модуля) предполагает изучение материалов дисциплины (модуля) на аудиторных занятиях и в ходе самостоятельной работы. Аудиторные занятия проходят в форме лекций и практических занятий.

При подготовке к аудиторным занятиям необходимо помнить особенности каждой формы его проведения.

Подготовка к учебному занятию лекционного типа заключается в следующем.

С целью обеспечения успешного обучения обучающийся должен готовиться к лекции, поскольку она является важнейшей формой организации учебного процесса, поскольку:

- знакомит с новым учебным материалом;
- разъясняет учебные элементы, трудные для понимания;
- систематизирует учебный материал;
- ориентирует в учебном процессе.

С этой целью:

- внимательно прочитайте материал предыдущей лекции;
- ознакомьтесь с учебным материалом по учебнику и учебным пособиям с темой прочитанной лекции;
- внесите дополнения к полученным ранее знаниям по теме лекции на полях лекционной тетради;
- запишите возможные вопросы, которые вы зададите лектору на лекции по материалу изученной лекции;
- постарайтесь уяснить место изучаемой темы в своей подготовке;
- узнайте тему предстоящей лекции (по тематическому плану, по информации лектора) и запишите информацию, которой вы владеете по данному вопросу.

Подготовка к занятию семинарского типа

При подготовке и работе во время проведения занятий семинарского типа следует обратить внимание на следующие моменты: на процесс предварительной подготовки, на работу во время занятия, обработку полученных результатов, исправление полученных замечаний.

Предварительная подготовка к учебному занятию семинарского типа заключается в изучении теоретического материала в отведенное для самостоятельной работы время, ознакомление с инструктивными материалами с целью осознания задач практического занятия.

Работа во время проведения учебного занятия семинарского типа включает:

- консультирование студентов преподавателями и вспомогательным персоналом с целью предоставления исчерпывающей информации, необходимой для самостоятельного выполнения предложенных преподавателем задач;
- самостоятельное выполнение заданий согласно обозначенной учебной программой тематики.

Обработка, обобщение полученных результатов проводится обучающимися самостоятельно или под руководством преподавателя (в зависимости от степени сложности поставленных задач). В результате оформляется индивидуальный отчет. Подготовленная к сдаче на контроль и оценку работа сдается преподавателю. Форма отчетности может быть

письменная, устная или две одновременно. Главным результатом в данном случае служит получение положительной оценки по каждому занятию. Это является необходимым условием при проведении рубежного контроля и допуска к зачету. При получении неудовлетворительных результатов обучающийся имеет право в дополнительное время передать преподавателю работу до проведения промежуточной аттестации.

5.4 Информационно-технологическое обеспечение образовательного процесса по дисциплины (модуля)

5.4.1. Средства информационных технологий

1. Персональные компьютеры;
2. Средства доступа в Интернет;
3. Проектор.

5.4.2. Лицензионное и свободно распространяемое программное обеспечение, в том числе отечественного производства:

1. Операционная система: Astra Linux SE
2. Пакет офисных программ: LibreOffice
3. Справочная система Консультант+
4. Okular или Acrobat Reader DC
5. Ark или 7-zip
6. User Gate
7. TrueConf (client)

5.4.3. Информационные справочные системы и профессиональные базы данных

№ №	Название электронного ресурса	Описание электронного ресурса	Используемый для работы адрес
1.	ЭБС «Университетская библиотека онлайн»	Электронная библиотека, обеспечивающая доступ высших и средних учебных заведений, публичных библиотек и корпоративных пользователей к наиболее востребованным материалам по всем отраслям знаний от ведущих российских издательств	http://biblioclub.ru/
2.	Научная электронная библиотека eLIBRARY.ru	Крупнейший российский информационно-аналитический портал в области науки, технологии, медицины и образования, содержащий рефераты и полные тексты более 34 млн научных публикаций и патентов	http://elibrary.ru/
3.	Образовательная платформа Юрайт	Электронно-библиотечная система для ВУЗов, ССУЗов, обеспечивающая доступ к учебникам, учебной и методической литературе по различным дисциплинам.	https://urait.ru/
4.	База данных "EastView"	Полнотекстовая база данных периодических изданий	https://dlib.eastview.com
5.	Электронная библиотека "Grebennikon"	Библиотека предоставляет доступ более чем к 30 журналам, выпускаемых Издательским домом "Гребенников".	https://grebennikon.ru/

5.5. Материально-техническое обеспечение образовательного процесса по дисциплине (модулю)

Для изучения дисциплины (модуля) используются:

Учебная аудитория для занятий лекционного типа оснащена специализированной мебелью (стол для преподавателя, парты, стулья, доска для написания мелом); техническими средствами обучения видеопроекционное оборудование, средства звуковоспроизведения, экран и имеющие выход в сеть Интернет.

Учебная аудитория для занятий семинарского типа: оснащена специализированной мебелью (стол для преподавателя, парты, стулья, доска для написания мелом); техническими средствами обучения (видеопроекционное оборудование, средства звуковоспроизведения, экран и имеющие выход в сеть Интернет).

Помещения для самостоятельной работы обучающихся: оснащены специализированной мебелью (парты, стулья) техническими средствами обучения (персональные компьютеры с доступом в сеть Интернет и обеспечением доступа в электронно-информационную среду университета, программным обеспечением).

5.6. Образовательные технологии

При реализации дисциплины (модуля) применяются различные образовательные технологии, в том числе технологии электронного обучения.

Освоение дисциплины (модуля) предусматривает использование в учебном процессе активных и интерактивных форм проведения учебных занятий в форме компьютерных симуляций, разбор конкретных ситуаций, в сочетании с внеаудиторной работой с целью формирования и развития **профессиональных** навыков обучающихся.

При освоении дисциплины (модуля) предусмотрено применением электронного обучения и дистанционных образовательных технологий.

Учебные часы дисциплины (модуля) предусматривают классическую контактную работу преподавателя с обучающимся в аудитории и контактную работу посредством электронной информационно-образовательной среды в синхронном и асинхронном режиме (вне аудитории) посредством применения возможностей компьютерных технологий (электронная почта, электронный учебник).

В рамках дисциплины (модуля) предусмотрены встречи с руководителями и работниками организаций, деятельность которых связана с **направленностью** реализуемой основной профессиональной образовательной программы.


ЛИСТ РЕГИСТРАЦИИ ИЗМЕНЕНИЙ

№ п/п	Содержание изменения	Реквизиты документа об утверждении изменения	Дата введения изменения
1.			
2.			
3.			
4.			



Министерство науки и высшего образования Российской Федерации
Федеральное государственное бюджетное образовательное учреждение
высшего образования
«Российский государственный социальный университет»

УТВЕРЖДАЮ
Декан факультета


Е.А. Петрова
« 10 » марта 2023г.

**РАБОЧАЯ ПРОГРАММА ДИСЦИПЛИНЫ (МОДУЛЯ)
СОЦИАЛЬНАЯ СЕКСОЛОГИЯ**

Направление подготовки
«44.04.02 Психолого-педагогическое образование»

Направленность (профиль)
«Психолого-педагогическая экспертиза семьи и детства»

**ОБРАЗОВАТЕЛЬНАЯ ПРОГРАММА ВЫСШЕГО ОБРАЗОВАНИЯ –
ПРОГРАММА МАГИСТРАТУРЫ**

Форма обучения
заочная

Москва 2023

Рабочая программа «Социальная сексология» разработана на основании федерального государственного образовательного стандарта высшего образования – магистратуры по направлению подготовки 44.04.02. «Психолого-педагогическое образование», утвержденного приказом Министерства образования и науки Российской Федерации от № 127 от 22.02.2018, учебного плана по основной профессиональной образовательной программе высшего образования - программы магистратуры по направлению подготовки 44.04.02. «Психолого-педагогическое образование» (далее ОПОП)

Рабочая программа дисциплины (модуля) разработана доктором псих. наук, профессором Петровой Е.А., к.психол.н., доцентом Филиной Н.А.

Рабочая программа дисциплины (модуля) обсуждена и утверждена на заседании кафедры психологии, конфликтологии и бихевиористики Протокол № __ от « 10 » марта 2023 года

Заведующий кафедрой
д. психол. н., профессор



Е.А. Петрова

Рабочая программа дисциплины (модуля) рекомендована к утверждению представителями организаций-работодателей:

ГБУ «Московские социальные центры,
Г. Москва, заместитель директора



В.Н. Каменских

(подпись)

ГБОУ РОЦ №76, г. Москва,
Начальник отдела инновационного развития



А.Ю. Нестерова

(подпись)

Рабочая программа дисциплины рецензирована и рекомендована к утверждению:

д.пед.н., профессор, зав. кафедрой педагогики и психологии семейного образования Института педагогики и психологии ФГБОУ ВО «Московский педагогический государственный университет»



Е.Н. Приступа

(подпись)

к.психол.н., доцент, доцент факультета политических и социальных наук РГСУ



Л.В. Сенкевич

(подпись)

СОДЕРЖАНИЕ

РАЗДЕЛ 1. ПАСПОРТ РАБОЧЕЙ ПРОГРАММЫ УЧЕБНОЙ ДИСЦИПЛИНЫ.....	4
1.1 Цель и задачи учебной дисциплины.....	4
1.2 Планируемые результаты обучения по дисциплине (модулю) в рамках планируемых результатов освоения основной профессиональной образовательной программы высшего образования – программы магистратуры соотнесенные с установленными индикаторами достижения компетенций.....	4
РАЗДЕЛ 2. СТРУКТУРА И СОДЕРЖАНИЕ ДИСЦИПЛИНЫ.....	5
2.1 Объем учебной дисциплины, включая контактную работу обучающегося с педагогическими работниками и самостоятельную работу обучающегося	5
2.2. Учебно-тематический план учебной дисциплины (модуля).....	5
2.3. Содержание дисциплины (модуля)	6
РАЗДЕЛ 3. УЧЕБНО-МЕТОДИЧЕСКОЕ ОБЕСПЕЧЕНИЕ САМОСТОЯТЕЛЬНОЙ РАБОТЫ ОБУЧАЮЩИХСЯ ПО УЧЕБНОЙ ДИСЦИПЛИНЕ	7
3.1. Виды самостоятельной работы обучающихся по учебной дисциплине	7
3.2. Задания для самостоятельной работы	7
3.3. Методические указания к самостоятельной работе по дисциплине (модулю)	10
РАЗДЕЛ 4. ОЦЕНОЧНЫЕ МАТЕРИАЛЫ ПО ДИСЦИПЛИНЕ (МОДУЛЮ)	11
4.1. Форма промежуточной аттестации обучающегося по дисциплине (модулю).....	11
4.2. Оценочные материалы, определяющие процедуры оценивания знаний, умений, навыков и (или) опыта деятельности, характеризующих этапы формирования компетенций.....	11
4.2.1. Организационные основы применения балльно-рейтинговой системы оценки успеваемости обучающихся по дисциплине (модулю)	11
4.2.2. Проведение текущего контроля успеваемости обучающихся по дисциплине (модулю) в соответствии с балльно-рейтинговой системой оценки успеваемости обучающегося.....	11
4.2.3. Проведение промежуточной аттестации обучающихся по дисциплине (модулю) в соответствии с балльно-рейтинговой системой оценки успеваемости обучающегося.....	12
4.3. Перечень заданий для проведения текущей и промежуточной оценки знаний, умений, навыков и (или) опыта деятельности, характеризующих этапы формирования компетенций	13
4.3.1. Оценочные материалы для проведения текущей аттестации и рубежного контроля, обучающихся по дисциплине (модулю)	13
4.3.2. Оценочные материалы для проведения промежуточной аттестации обучающихся по дисциплине (модулю)	14
РАЗДЕЛ 5. УСЛОВИЯ РЕАЛИЗАЦИИ ДИСЦИПЛИНЫ (МОДУЛЯ)	15
5.1. Перечень основной и дополнительной учебной литературы для освоения дисциплины (модуля).....	15
5.1.1. Основная литература	15
5.1.2. Дополнительная литература.....	15
5.2 Перечень ресурсов информационно-коммуникационной сети «Интернет», необходимых для освоения дисциплины (модуля).....	16
5.3 Методические указания для обучающихся по освоению дисциплины (модуля).....	16
5.4 Информационно-технологическое обеспечение образовательного процесса по дисциплине (модуля).....	17
5.4.1. Средства информационных технологий	17
5.4.2. Лицензионное и свободно распространяемое программное обеспечение, в том числе отечественного производства:	17
5.4.3. Информационные справочные системы и профессиональные базы данных	17
5.5. Материально-техническое обеспечение образовательного процесса по дисциплине (модулю)	17
5.6. Образовательные технологии	18
ЛИСТ РЕГИСТРАЦИИ ИЗМЕНЕНИЙ.....	19

РАЗДЕЛ 1. ПАСПОРТ РАБОЧЕЙ ПРОГРАММЫ УЧЕБНОЙ ДИСЦИПЛИНЫ

1.1 Цель и задачи учебной дисциплины

Цель дисциплины (модуля) «Социальная сексология» заключается в получении обучающимися теоретических знаний в области социальной сексологии, необходимых для организации и проведения психолого-педагогической экспертизы с последующим применением в профессиональной сфере практических навыков по образованию, развитию и сопровождению семьи и детства.

Задачи учебной дисциплины:

1. Изучение основных понятий и категорий социальной сексологии.
2. Ознакомление с областью социальной сексологии и ее связь с социологией, медициной, общей и возрастной психологией, психологическим консультированием.
3. Овладение основными навыками организации и координации психолого-педагогической поддержки в области консультирования по сексуальным проблемам, сексуального просвещения и полового воспитания современных подростков и молодежи, родителей несовершеннолетних и лиц их заменяющих.

1.2 Планируемые результаты обучения по дисциплине (модулю) в рамках планируемых результатов освоения основной профессиональной образовательной программы высшего образования – программы магистратуры соотнесенные с установленными индикаторами достижения компетенций

Процесс освоения дисциплины (модуля) направлен на формирование у обучающихся следующих компетенций: УК-3, в соответствии с учебным планом.

В результате освоения дисциплины (модуля) обучающийся должен демонстрировать следующие результаты:

Категория компетенций (при наличии)	Код компетенции Формулировка компетенции	Код и наименование индикатора достижения компетенции	Результаты обучения
Командная работа и лидерство	УК-3 Способен организовывать и руководить работой команды, вырабатывая командную стратегию для достижения поставленной цели	УК-3.1. Вырабатывает стратегию командной работы и на ее основе организует отбор членов команды для достижения поставленной цели; УК-3.2. Координирует и направляет деятельность участников команды на достижение поставленной цели с учетом особенностей поведения ее участников, временных и прочих ограничений. УК-3.3. Организует работу команды, в том числе на основе коллегиальных решений, а также распределяет полномочия и делегирует полномочия в соответствии с поставленными целями.	<i>Знать:</i> технологии социального взаимодействия и реализации своей роли в команде для решения задач профилактики сексуальных девиаций, сексуального просвещения и полового воспитания <i>Уметь:</i> вырабатывать стратегию командной работы, координировать деятельность команды для решения задач профилактики сексуальных девиаций, сексуального просвещения и полового воспитания <i>Владеть:</i> технологиями организации работы команды, принятия коллегиальных решений, распределения полномочий для решения задач профилактики сексуальных девиаций, сексуального просвещения и полового воспитания

РАЗДЕЛ 2. СТРУКТУРА И СОДЕРЖАНИЕ ДИСЦИПЛИНЫ

2.1 Объем учебной дисциплины, включая контактную работу обучающегося с педагогическими работниками и самостоятельную работу обучающегося

Общая трудоемкость дисциплины составляет 2 зачетные единицы. По дисциплине предусмотрен зачет.

Заочная форма обучения

Вид учебной работы	Всего часов	Курс1
		Сессия 1-2
Контактная работа обучающихся с педагогическими работниками	8	8
Лекционные занятия	4	4
<i>из них: в форме практической подготовки</i>		
Практические занятия	4	4
<i>из них: в форме практической подготовки</i>		
Консультации		
<i>из них: в форме практической подготовки</i>		
Самостоятельная работа обучающихся	60	60
Контроль промежуточной аттестации	4	4
Форма промежуточной аттестации	Зачет	Зачет
ОБЪЕМ ДИСЦИПЛИНЫ (МОДУЛЯ) В ЧАСАХ	72	72

2.2. Учебно-тематический план учебной дисциплины (модуля)

Заочной формы обучения

Раздел, тема	Виды учебной работы, академических часов										
	Всего	Самостоятельная работа	Контактная работа обучающихся с педагогическими работниками								
			Всего	Лекционные занятия	<i>из них: в форме практической подготовки</i>	Практические занятия	<i>из них: в форме практической подготовки</i>	Лабораторные занятия	<i>из них: в форме практической подготовки</i>	Консультации	<i>из них: в форме практической подготовки</i>
Модуль 1 (Курс 1 Сессии 1-2)											
Раздел 1. Социальная сексология как инновационная область социального знания	36	32	4	2		2					
Раздел 2. Социальная сексология как область социально-практической деятельности	32	28	4	2		2					
Контроль промежуточной аттестации (час)	4										
Общий объем, часов	72	60	8	4		4					

2.3. Содержание дисциплины (модуля)

РАЗДЕЛ 1. СОЦИАЛЬНАЯ СЕКСОЛОГИЯ КАК ИННОВАЦИОННАЯ ОБЛАСТЬ СОЦИАЛЬНОГО ЗНАНИЯ

Перечень изучаемых элементов содержания:

Социальная феноменология, объект исследования социальной сексологии, этапы становления сексологии: донаучный этап сексологии (Ватсьяна кама сутра Даосские сексуальные практики, античность) эмпирический этап - А.Ж-Б. Парен-Дюшатле «Проституция в Париже» 1837г., период сексуальной эмансипации и дестабулирования учения о сексуальности (Г.Х. Эллис, З.Фрейд, В.Райх, Ш.Ференци, В.Стекель, М.Хиршфельд), Формирование собственно сексопатологического направления в психиатрии и судебно-медицинской практике (Р.Ф. фон Крафт-Эбинг, А.Форель, А. Молль), Оформление сексологии в самостоятельную научную дисциплину (институт изучения секса А. Кинси 1947г., институт У.Мастерс и В.Джонсон –Сент Луис 1969г.), Современный этап развития сексологического знания (технологический конгресс 21 в, нейросети, интернет, генетика поведения и методологический кризис сексологии как науки в связи с ее политизацией и идеологией в США, Западной Европе). История становления и развития отечественной сексологии: (социально-культурные сексологические исследования 90-х годов 21 века), формирование оригинальной отечественной школы в клинической сексологии и психоанализе 1917-1930г. (Л.О. Даркшевич, Л.Я. Якобсон. А.Р.Лурия, М.А. Членов, И.Г. Гельман), период репрессии и запрета на исследования в области фундаментальной и прикладной сексологии (до 50-х г. 20 века), развитие прикладной медицинской сексопатологии (В.В.Кришталь, С.С. Либих. П.Б. Посвянский), институализация сексологии как науки и развитие междисциплинарного философского и социо-культурального подхода (И.С.Кон. С.И. Голод), современный период (с 90-х г. по настоящее время). Текущее состояние сексологии как науки и практики за рубежом и в России.

ЗАДАНИЯ К ПРАКТИЧЕСКИМ ЗАНЯТИЯМ РАЗДЕЛА 1

Тема практического занятия: ТЕКУЩЕЕ СОСТОЯНИЕ СЕКСОЛОГИИ КАК НАУКИ И ПРАКТИКИ ЗА РУБЕЖОМ И В РОССИИ.

Форма практического задания: дискуссия

1. Коммерциализация проекта У.Мастерс и В.Джонсон в виде многочисленных «секс-терапевтов» работающих по франшизе.
2. Институт имени Кинси по изучению секса, гендера и репродукции.
3. Виртуальное пространство с огромным количеством «институтов» и «школ сексологии».
4. Сектор социологии семьи, гендерных и сексуальных отношений Социологического института РАН г. Санкт-Петербург,
5. Отделение сексологии Московского НИИ психиатрии (в настоящее время филиал ФГБУ «НМИЦ психиатрии и наркологии им. Б.П. Сербского»)

РУБЕЖНЫЙ КОНТРОЛЬ К РАЗДЕЛУ 1

Форма рубежного контроля – реферат.

РАЗДЕЛ 2. СОЦИАЛЬНАЯ СЕКСОЛОГИЯ КАК ОБЛАСТЬ СОЦИАЛЬНО-ПРАКТИЧЕСКОЙ ДЕЯТЕЛЬНОСТИ

Перечень изучаемых элементов содержания:

Диагностика, просвещение, и воспитание в области социальной сексологии, профилактика в сфере сексуального здоровья, девиантное и деликвентное поведение в сфере сексологии, консультативная деятельность в сфере сексуальных проблем.

ЗАДАНИЯ К ПРАКТИЧЕСКИМ ЗАНЯТИЯМ РАЗДЕЛА 2

Тема практического занятия: **СОВРЕМЕННОЕ СОСТОЯНИЕ ОБЛАСТИ ПРАКТИКИ СОЦИАЛЬНОЙ СЕКСОЛОГИИ.**

Форма практического задания: дискуссия.

1. Юридические и этические аспекты операций по смене пола.
2. Понятие сексуального согласия с юридической точки зрения.
3. Влияние интернета и социальных сетей на продвижение прав секс-меньшинств.
4. Защита детей от продвижения идей ЛГБТ в школе и в семье.
5. Правоприменительная практика в отношении сбыта порнопродукции.
6. Сексуальные мотивы и образы в рекламе.
7. Сайты знакомств в интернет пространстве.
8. Коммерциализация секса в постсоветской России.

РУБЕЖНЫЙ КОНТРОЛЬ К РАЗДЕЛУ 2

Форма рубежного контроля – кейс-задание.

РАЗДЕЛ 3. УЧЕБНО-МЕТОДИЧЕСКОЕ ОБЕСПЕЧЕНИЕ САМОСТОЯТЕЛЬНОЙ РАБОТЫ ОБУЧАЮЩИХСЯ ПО УЧЕБНОЙ ДИСЦИПЛИНЕ

3.1. Виды самостоятельной работы обучающихся по учебной дисциплине

Заочной формы обучения

Раздел, тема	Количество часов	Вид самостоятельной работы
Модуль 1. курс 1 сессии 1-2		
Раздел 1. Социальная сексология как инновационная область социального знания	32	Самостоятельное изучение материала раздела. Написание реферата.
Раздел 2. Социальная сексология как область социально-практической деятельности	28	Самостоятельное изучение материала раздела. Выполнение кейс-задания.
Общий объем по модулю/семестру, часов	60	
Общий объем по дисциплине (модулю), часов	60	

3.2. Задания для самостоятельной работы

Задания для самостоятельной работы к Разделу 1

Вопросы для самостоятельной работы к Разделу 1

1. Коммерциализация проекта У.Мастерс и В.Джонсон в виде многочисленных «секс-терапевтов» работающих по франшизе.
2. Институт имени Кинси по изучению секса, гендера и репродукции.
3. Виртуальное пространство с огромным количеством «институтов» и «школ сексологии».

4. Сектор социологии семьи, гендерных и сексуальных отношений Социологического института РАН г. Санкт-Петербург,

5. Отделение сексологии Московского НИИ психиатрии (в настоящее время филиал ФГБУ «НМИЦ психиатрии и наркологии им. Б.П. Сербского»).

Перечень тем рефератов к Разделу 1:

1. Социальная феноменология, объект исследования социальной сексологии.
2. Донаучный этап сексологии (Ватсыяна кама сутра, Даосские сексуальные практики, античность).
3. Эмпирический этап - А.Ж-Б. Парен-Дюшатле «Проституция в Париже» 1837г., период сексуальной эмансипации и дестабуирования учения о сексуальности (Г.Х. Эллис, З.Фрейд, В.Райх, Ш.Ференци, В.Стекель, М.Хиршфельд).
4. Формирование собственно сексопатологического направления в психиатрии и судебно-медицинской практике (Р.Ф. фон Крафт-Эбинг, А.Форель, А. Молль).
5. Оформление сексологии в самостоятельную научную дисциплину (институт изучения секса А. Кинси 1947г., институт У.Мастерс и В.Джонсон –Сент Луис 1969г.). Современный этап развития сексологического знания (технологический конгресс 21 в, нейросети, интернет, генетика поведения и методологический кризис сексологии как науки в связи с ее политизацией и идеологией в США, Западной Европе).
6. История становления и развития отечественной сексологии: (социально-культурные сексологические исследования 90-х годов 21 века)
7. Формирование оригинальной отечественной школы в клинической сексологии и психоанализе 1917-1930г. (Л.О. Даркшевич, Л.Я. Якобсон, А.Р.Лурия, М.А. Членов, И.Г. Гельман).
8. Период репрессии и запрета на исследования в области фундаментальной и прикладной сексологии (до 50-х г. 20 века).
9. Развитие прикладной медицинской сексопатологии (В.В.Кришталь, С.С. Либих. П.Б. Посвянский), институализация сексологии как науки и развитие междисциплинарного философского и социо-культурального подхода (И.С.Кон. С.И. Голод).
10. Современный период (с 90-х г. по настоящее время). Текущее состояние сексологии как науки и практики за рубежом и в России.

Литература для самостоятельного изучения к Разделу 1.

1. Гендерная психология и педагогика: учебник и практикум для вузов / О. И. Ключко [и др.]; под общей редакцией О. И. Ключко. — Москва : Издательство Юрайт, 2023. — 404 с. — (Высшее образование). — ISBN 978-5-9916-9954-9. — Текст : электронный // Образовательная платформа Юрайт [сайт]. — URL: <https://urait.ru/bcode/512493> (дата обращения: 04.08.2023)
2. Девярых, С. Ю. Половая социализация молодежи в условиях социокультурной трансформации семьи : монография / С. Ю. Девярых. — 2-е изд., испр. и доп. — Москва : Издательство Юрайт, 2023. — 187 с. — (Актуальные монографии). — ISBN 978-5-534-10424-0. — Текст : электронный // Образовательная платформа Юрайт [сайт]. — URL: <https://urait.ru/bcode/517053> (дата обращения: 04.08.2023).
3. *Суслова, Т. Ф.* Психология семьи с основами семейного консультирования : учебник и практикум для вузов / Т. Ф. Суслова, И. В. Шаповаленко. — Москва : Издательство Юрайт, 2023. — 343 с. — (Высшее образование). — ISBN 978-5-534-00869-2. — Текст : электронный // Образовательная платформа Юрайт [сайт]. — URL: <https://urait.ru/bcode/510854> (дата обращения: 04.08.2023).

4. Шнейдер, Л. Б. Семейная проблематика в эмпирических исследованиях : практическое пособие / Л. Б. Шнейдер. — 2-е изд., испр. и доп. — Москва : Издательство Юрайт, 2023. — 317 с. — (Профессиональная практика). — ISBN 978-5-534-12304-3. — Текст : электронный // Образовательная платформа Юрайт [сайт]. — URL: <https://urait.ru/bcode/515897> (дата обращения: 04.08.2023).

Задания для самостоятельной работы к Разделу 2

Вопросы для самостоятельной работы к Разделу 2

1. Юридические и этические аспекты операций по смене пола.
2. Понятие сексуального согласия с юридической точки зрения.
3. Влияние интернета и социальных сетей на продвижение прав секс-меньшинств.
4. Защита детей от продвижения идей ЛГБТ в школе и в семье.
5. Правоприменительная практика в отношении сбыта порнопродукции.
6. Сексуальные мотивы и образы в рекламе.
7. Сайты знакомств в интернет пространстве.
8. Коммерциализация секса в постсоветской России

Название кейс-заданий к Разделу 2

1. Профилактика сексуальных девиаций в подростковом возрасте.
2. Обучение родителей и лиц их заменяющих формам конструктивного взаимодействия с детьми, по вопросам сексуального просвещения и воспитания.
3. Защита детей от продвижения идей ЛГБТ в школе и в семье.
4. Правоприменительная практика в отношении сбыта порнопродукции.
5. Сексуальные мотивы и образы в рекламе.
6. Сайты знакомств в интернет пространстве.
7. Коммерциализация секса в постсоветской России.

Литература для самостоятельного изучения к Разделу 2

1. Гендерная психология и педагогика: учебник и практикум для вузов / О. И. Ключко [и др.]; под общей редакцией О. И. Ключко. — Москва : Издательство Юрайт, 2023. — 404 с. — (Высшее образование). — ISBN 978-5-9916-9954-9. — Текст : электронный // Образовательная платформа Юрайт [сайт]. — URL: <https://urait.ru/bcode/512493> (дата обращения: 04.08.2023)

2. Девярых, С. Ю. Половая социализация молодежи в условиях социокультурной трансформации семьи : монография / С. Ю. Девярых. — 2-е изд., испр. и доп. — Москва : Издательство Юрайт, 2023. — 187 с. — (Актуальные монографии). — ISBN 978-5-534-10424-0. — Текст : электронный // Образовательная платформа Юрайт [сайт]. — URL: <https://urait.ru/bcode/517053> (дата обращения: 04.08.2023).

3. Сусллова, Т. Ф. Психология семьи с основами семейного консультирования : учебник и практикум для вузов / Т. Ф. Сусллова, И. В. Шаповаленко. — Москва : Издательство Юрайт, 2023. — 343 с. — (Высшее образование). — ISBN 978-5-534-00869-2. — Текст : электронный // Образовательная платформа Юрайт [сайт]. — URL: <https://urait.ru/bcode/510854> (дата обращения: 04.08.2023).

4. Шнейдер, Л. Б. Семейная проблематика в эмпирических исследованиях : практическое пособие / Л. Б. Шнейдер. — 2-е изд., испр. и доп. — Москва : Издательство Юрайт, 2023. — 317 с. — (Профессиональная практика). — ISBN 978-5-534-12304-3. — Текст : электронный // Образовательная платформа Юрайт [сайт]. — URL: <https://urait.ru/bcode/515897> (дата обращения: 04.08.2023).

3.3. Методические указания к самостоятельной работе по дисциплине (модулю)

Освоение слушателями программы предполагает изучение материалов дисциплин (модулей) в ходе самостоятельной работы.

Для успешного освоения дисциплины (модуля) и достижения поставленных целей необходимо внимательно ознакомиться с рабочей программой дисциплины (модуля), доступной в электронной информационно-образовательной среде РГСУ.

Следует обратить внимание на списки основной и дополнительной литературы, на предлагаемые преподавателем ресурсы информационно-телекоммуникационной сети Интернет. Эта информация необходима для самостоятельной работы обучающегося.

Для более углубленного изучения темы задания для самостоятельной работы рекомендуется выполнять параллельно с изучением данной темы. При выполнении заданий по возможности используйте наглядное представление материала.

Самостоятельная работа включает разнообразный комплекс видов и форм работы обучающихся.

Написание реферата (доклада).

Требования к структуре реферата (доклада):

Работа должна содержать систематизацию и краткое изложение материала из не менее 5-и литературных источников (монографий, научных статей и докладов) по выбранной теме.

Основные требования к оформлению:

Структура доклада (реферата): 1) титульный лист; 2) содержание (в нем последовательно указываются названия пунктов доклада (реферата), указываются страницы, с которых начинается каждый пункт); 3) введение (формулируется суть исследуемой проблемы, обосновывается выбор темы, определяются ее значимость и актуальность, указываются цель и задачи доклада (реферата), дается характеристика используемой литературы); 4) основная часть (каждый раздел ее доказательно раскрывает исследуемый вопрос); 5) выводы и заключение (подводятся итоги или делается обобщенный вывод по теме доклада (реферата)); 6) литература.

Доклад (реферат) оформляется на одной стороне листа белой бумаги формата А4 (210x297 мм). Интервал межстрочный -полупорный. Цвет шрифта - черный. Гарнитура шрифта основного текста - «Times New Roman» или аналогичная. Кегль (размер) от 12 до 14 пунктов. Размеры полей страницы (не менее): правое 10 мм, верхнее – 15 мм, нижнее – 20 мм, левое - 25 мм. Формат абзаца: полное выравнивание («по ширине»). Отступ красной строки одинаковый по всему тексту – 15 мм. Страницы должны быть пронумерованы с учётом титульного листа (на титульном листе номер страницы не ставится). В работах используются цитаты, статистические материалы. Эти данные оформляются в виде сносок (ссылок и примечаний). Внутритекстовые, подстрочные и затекстовые библиографические ссылки должны оформляться в соответствии с ГОСТ Р 7.0.5-2008 «Библиографическая ссылка». Общие требования и правила составления».

Реферат (доклад) сдается в бумажном и электронном виде (10 - 20 печатных страниц).

При проверке реферата (доклада) на антиплагиат - www.antiplagiat.ru - (более 50% заимствований) работа не принимается.

Выполнение кейс-задания.

Кейс-задание - вид самостоятельной исследовательской и творческой работы обучающихся, с целью углубления и закрепления теоретических знаний и освоения практических навыков. Цель кейс-задания состоит в развитии самостоятельного творческого мышления и изложения собственных мыслей. При выполнении кейс-задания слушатель должен подготовить презентацию на тему задания. В процессе выполнения кейс-задания разрешается пользоваться нормативно-правовыми актами, конспектом лекций (в печатном виде), интернет-

ресурсами со свободной лицензией и литературой с обязательным оформлением цитирования. Темы проектов преподаватель предлагает из числа тех, которые слушатели уже рассматривали на лекциях, исходя из содержания заданий в составе оценочных средств.

Работа должна содержать подбор визуальной информации по теме, собственные умозаключения по сути поставленной проблемы, включать самостоятельно проведенный анализ по сути этой проблемы, выводы, обобщающие авторскую позицию по поставленной проблеме.

РАЗДЕЛ 4. ОЦЕНОЧНЫЕ МАТЕРИАЛЫ ПО ДИСЦИПЛИНЕ (МОДУЛЮ)

4.1. Форма промежуточной аттестации обучающегося по дисциплине (модулю)

Контрольным мероприятием промежуточной аттестации обучающихся по дисциплине (модулю) является **зачет**, который проводится в **устной** форме.

4.2. Оценочные материалы, определяющие процедуры оценивания знаний, умений, навыков и (или) опыта деятельности, характеризующих этапы формирования компетенций

4.2.1. Организационные основы применения балльно-рейтинговой системы оценки успеваемости обучающихся по дисциплине (модулю)

Оценка качества освоения обучающимися дисциплины (модуля) реализуется в формате балльно-рейтинговой системы оценки успеваемости обучающихся (БРСО).

БРСО в ходе текущего контроля успеваемости и промежуточной аттестации осуществляется по 100-балльной шкале.

Академический рейтинг обучающегося по дисциплине (модулю) складывается из результатов:

- текущего контроля успеваемости (максимальный текущий рейтинг обучающегося 80 рейтинговых баллов;
- промежуточной аттестации (максимальный рубежный рейтинг обучающегося 20 рейтинговых баллов.

Условия оценки освоения обучающимся дисциплины (модуля) в формате БРСО доводятся преподавателем до сведения обучающихся на первом учебном занятии, а также размещены в свободном доступе в электронной информационно-образовательной среде Университета.

4.2.2. Проведение текущего контроля успеваемости обучающихся по дисциплине (модулю) в соответствии с балльно-рейтинговой системой оценки успеваемости обучающегося

В течение учебного семестра до промежуточной аттестации на основании утвержденной рабочей программы дисциплины (модуля) формируется текущий рейтинг обучающегося. Текущий рейтинг обучающегося складывается как сумма рейтинговых баллов, полученных им в течение учебного семестра по всем видам учебных занятий по дисциплине (модулю).

В процессе текущего контроля оцениваются следующие действия обучающегося, направленные на освоение компетенций в рамках изучения учебной дисциплины:

- академическая активность (посещаемость учебных занятий, самостоятельное изучение содержания учебной дисциплины в электронной информационно-образовательной

среде, соблюдение сроков сдачи практических заданий и текущих контрольных мероприятий и др.);

– выполнение и сдача текущих и итогового практических заданий (эссе, рефераты, творческие задания, кейс-задания, лабораторные работы, расчетные задания и др., активное участие в групповых интерактивных занятиях (дискуссии, WiKi-проекты и др.), защита проектов и др.);

– прохождение рубежей текущего контроля, включая соблюдение графика их прохождения в электронной информационно-образовательной среде.

Для планирования расчета текущего рейтинга обучающегося используются следующие пропорции:

Вид учебного действия	Максимальная рейтинговая оценка, баллов
академическая активность	10
практические задания	40
<i>из них: текущие практические задания</i>	20
<i>итоговое практическое задание</i>	20
рубежи текущего контроля	30
<i>ИТОГО:</i>	80

В течение учебного семестра по дисциплине (модулю) обучающимся должен быть накоплен текущий рейтинг не менее 52 рейтинговых баллов (65% от максимального значения текущего рейтинга).

Необходимыми условиями допуска обучающегося к промежуточной аттестации по дисциплине являются положительное прохождение обучающимся не менее 65% рубежей текущего контроля с накоплением не менее 65% максимального рейтингового балла за каждый рубеж текущего контроля и положительное выполнение итогового практического задания с накоплением не менее 65% максимального рейтингового балла, установленного за итоговое практическое задание.

Невыполнение вышеуказанных условий является текущей академической задолженностью, которая должна быть ликвидирована обучающимся до контрольного мероприятия промежуточной аттестации.

Сведения о наличии у обучающихся текущей академической задолженности, сроках и порядке добора рейтинговых баллов для её ликвидации доводятся до обучающихся педагогическим работником.

В случае неликвидации текущей академической задолженности, педагогический работник обязан во время контрольного мероприятия промежуточной аттестации поставить обучающемуся 0 рейтинговых баллов. В этом случае ликвидация текущей академической задолженности возможна в периоды проведения повторной промежуточной аттестации.

4.2.3. Проведение промежуточной аттестации обучающихся по дисциплине (модулю) в соответствии с балльно-рейтинговой системой оценки успеваемости обучающегося

Промежуточная аттестация по дисциплине (модулю) проводится в соответствии с Положением о промежуточной аттестации обучающихся по основным профессиональным образовательным программам в Российском государственном социальном университете и Положением о балльно-рейтинговой системе оценки успеваемости обучающихся по основным профессиональным образовательным программам в Российском государственном социальном университете в действующей редакции.

На промежуточную аттестацию отводится 20 рейтинговых баллов.

Ответы обучающегося на контрольном мероприятии промежуточной аттестации оцениваются педагогическим работником по 20 - балльной шкале, а итоговая оценка по дисциплине (модулю) выставляется по системе зачтено / не зачтено.

Критерии выставления оценки определяются Положением о балльно-рейтинговой системе оценки успеваемости обучающихся по основным профессиональным образовательным программам высшего образования - программам бакалавриата, программам специалитета, программам магистратуры в Российском государственном социальном университете.

В процессе определения рубежного рейтинга обучающегося используется следующая шкала:

Рубежный рейтинг	Критерии оценки освоения обучающимся учебной дисциплины в ходе контрольных мероприятий промежуточной аттестации
19-20 рейтинговых баллов	обучающийся глубоко и прочно усвоил программный материал, исчерпывающе, последовательно, грамотно и логически стройно его излагает, тесно увязывает с задачами и будущей деятельностью, не затрудняется с ответом при видоизменении задания, свободно справляется с задачами и практическими заданиями, правильно обосновывает принятые решения, умеет самостоятельно обобщать и излагать материал, не допуская ошибок
16-18 рейтинговых баллов	обучающийся твердо знает программный материал, грамотно и по существу излагает его, не допуская существенных неточностей в ответе на вопрос, может правильно применять теоретические положения и владеет необходимыми умениями и навыками при выполнении практических заданий
13-15 рейтинговых баллов	обучающийся освоил основной материал, но не знает отдельных деталей, допускает неточности, недостаточно правильные формулировки, нарушает последовательность в изложении программного материала и испытывает затруднения в выполнении практических заданий
1-12 рейтинговых баллов	обучающийся не знает значительной части программного материала, допускает существенные ошибки, с большими затруднениями выполняет практические задания
0 рейтинговых баллов	не аттестован

4.3. Перечень заданий для проведения текущей и промежуточной оценки знаний, умений, навыков и (или) опыта деятельности, характеризующих этапы формирования компетенций

4.3.1. Оценочные материалы для проведения текущей аттестации и рубежного контроля, обучающихся по дисциплине (модулю)

Перечень вопросов рубежного контроля и текущей аттестации

Раздел 1. Социальная сексология как инновационная область социального знания

Код контролируемой компетенций УК-3

Форма рубежного контроля Реферат

Вопросы/задания рубежного контроля

1. Социальная феноменология, объект исследования социальной сексологии.
2. Донаучный этап сексологии(Ватсыяна кама сутраДаосские сексуальные практики,античность).
3. Эмпирический этап - А.Ж-Б. Парен-Дюшатле «Проституция в Париже» 1837г., период сексуальной эмансипации и детабуирования учения о сексуальности (Г.Х. Эллис, З.Фрейд, В.Райх, Ш.Ференци, В.Стекель, М.Хиршфельд).

4. Формирование собственно сексопатологического направления в психиатрии и судебно-медицинской практике(Р.Ф. фон Крафт-Эбинг, А.Форель, А. Молль).

5. Оформление сексологии в самостоятельную научную дисциплину(институт изучения секса А. Кинси 1947г., институт У.Мастерс и В.Джонсон –Сент Луис 1969г.). Современный этап развития сексологического знания(технологический конгресс 21 в, нейросети, интернет, генетика поведения и методологический кризис сексологии как науки в связи с ее политизацией и идеологией в США, Западной Европе).

6. История становления и развития отечественной сексологии: (социально-культурные сексологические исследования 90-х годов 21 века)

7. Формирование оригинальной отечественной школы в клинической сексологии и психоанализе 1917-1930г. (Л.О. Даркшевич, Л.Я. Якобсон. А.Р.Лурия, М.А. Членов, И.Г. Гельман).

8. Период репрессии и запрета на исследования в области фундаментальной и прикладной сексологии (до 50-х г. 20 века).

9. Развитие прикладной медицинской сексопатологии(В.В.Кришталь, С.С. Либих. П.Б. Посвянский), институализация сексологии как науки и развитие междисциплинарного философского и социо-культурального подхода (И.С.Кон. С.И. Голод).

10. Современный период (с 90-х г. по настоящее время). Текущее состояние сексологии как науки и практики за рубежом и в России.

Раздел 2. Социальная сексология как область социально-практической деятельности

Код контролируемой компетенций УК-3

Форма рубежного контроля: кейс-задание:

Составление мероприятия профилактической направленности, по одной из тем, связанных с социальной сексологией для аудитории определенного возраста, составление презентации.

Вопросы/задания рубежного контроля

1. Профилактика сексуальных девиаций в подростковом возрасте.
 2. Обучение родителей и лиц их заменяющих формам конструктивного взаимодействия с детьми, по вопросам сексуального просвещения и воспитания.
 3. Защита детей от продвижения идей ЛГБТ в школе и в семье.
 4. Правоприменительная практика в отношении сбыта порнопродукции.
 5. Сексуальные мотивы и образы в рекламе.
 6. Сайты знакомств в интернет пространстве.
 7. Коммерциализация секса в постсоветской России.
- и другие.

4.3.2. Оценочные материалы для проведения промежуточной аттестации обучающихся по дисциплине (модулю)

Вопросы/задания для проведения промежуточной аттестации обучающихся по дисциплине (модулю)

Коды контролируемой компетенций	Вопросы /задания
УК-3 Способен организовывать и руководить работой	Вопросы: 1. Сексуальные проблемы в браке в Российской семье 2. Влияние Российских СМИ на восприятие сексуальности насилием.

команды, вырабатывая командную стратегию для достижения поставленной цели	<ol style="list-style-type: none"> 3. Сексуальное поведение в супружеских и неженатых парах. 4. Девиантное поведение, зависимости и проблема супружеских измен 5. Факторы влияющие на снижение полового влечения у мужчин и женщин в современном обществе. 6. Влияние нарушений психического здоровья на сексуальное насилие у взрослых. 7. Модели сексуального поведения у мужчин и женщин в современном обществе 8. Беспорядочные половые связи и внебрачное поведение у лиц с сексуальной активностью 25-45 лет 9. Вопросы религии и сексуального поведения 10.Парафилии и их психологические последствия 11.Факторы, влияющие на сексуальность пожилых людей 12.Воздействие порнофильмов на мужскую и женскую сексуальность 13.Сексуальные проблемы лиц с ОВЗ и инвалидностью 14.Негативные последствия секстинга у молодых людей 15.Интернет и сексуальное поведение подростков и юношей 16.Проблемы дошкольного полового воспитания 17.Вопросы безопасности ориентирования в культуре знакомств среди миллениалов 18.Проблема дестигматизации «клейма» отсутствия сексуального опыта до 18 лет в подростковой среде.
---	--

РАЗДЕЛ 5. УСЛОВИЯ РЕАЛИЗАЦИИ ДИСЦИПЛИНЫ (МОДУЛЯ)

5.1. Перечень основной и дополнительной учебной литературы для освоения дисциплины (модуля)

5.1.1. Основная литература

1. Гендерная психология и педагогика : учебник и практикум для вузов / О. И. Ключко [и др.]; под общей редакцией О. И. Ключко. — Москва : Издательство Юрайт, 2023. — 404 с. — (Высшее образование). — ISBN 978-5-9916-9954-9. — Текст : электронный // Образовательная платформа Юрайт [сайт]. — URL: <https://urait.ru/bcode/512493> (дата обращения: 04.08.2023)

2. Девярых, С. Ю. Половая социализация молодежи в условиях социокультурной трансформации семьи : монография / С. Ю. Девярых. — 2-е изд., испр. и доп. — Москва : Издательство Юрайт, 2023. — 187 с. — (Актуальные монографии). — ISBN 978-5-534-10424-0. — Текст : электронный // Образовательная платформа Юрайт [сайт]. — URL: <https://urait.ru/bcode/517053> (дата обращения: 04.08.2023).

3. Шнейдер, Л. Б. Семейная проблематика в эмпирических исследованиях : практическое пособие / Л. Б. Шнейдер. — 2-е изд., испр. и доп. — Москва : Издательство Юрайт, 2023. — 317 с. — (Профессиональная практика). — ISBN 978-5-534-12304-3. — Текст : электронный // Образовательная платформа Юрайт [сайт]. — URL: <https://urait.ru/bcode/515897> (дата обращения: 04.08.2023).

5.1.2. Дополнительная литература

1. Сулова, Т. Ф. Психология семьи с основами семейного консультирования : учебник и практикум для вузов / Т. Ф. Сулова, И. В. Шаповаленко. — Москва : Издательство Юрайт, 2023. — 343 с. — (Высшее образование). — ISBN 978-5-534-00869-2. — Текст : электронный // Образовательная платформа Юрайт [сайт]. — URL: <https://urait.ru/bcode/510854> (дата обращения: 04.08.2023).

5.2 Перечень ресурсов информационно-коммуникационной сети «Интернет», необходимых для освоения дисциплины (модуля)

5.3 Методические указания для обучающихся по освоению дисциплины (модуля)

Освоение обучающимся дисциплины (модуля) предполагает изучение материалов дисциплины (модуля) на аудиторных занятиях и в ходе самостоятельной работы. Аудиторные занятия проходят в форме лекций, семинаров, практических и лабораторных занятий.

При подготовке к аудиторным занятиям необходимо помнить особенности каждой формы его проведения.

Подготовка к учебному занятию лекционного типа заключается в следующем.

С целью обеспечения успешного обучения обучающийся должен готовиться к лекции, поскольку она является важнейшей формой организации учебного процесса, поскольку:

- знакомит с новым учебным материалом;
- разъясняет учебные элементы, трудные для понимания;
- систематизирует учебный материал;
- ориентирует в учебном процессе.

С этой целью:

- внимательно прочитайте материал предыдущей лекции;
- ознакомьтесь с учебным материалом по учебнику и учебным пособиям с темой прочитанной лекции;
- внесите дополнения к полученным ранее знаниям по теме лекции на полях лекционной тетради;
- запишите возможные вопросы, которые вы зададите лектору на лекции по материалу изученной лекции;
- постарайтесь уяснить место изучаемой темы в своей подготовке;
- узнайте тему предстоящей лекции (по тематическому плану, по информации лектора) и запишите информацию, которой вы владеете по данному вопросу.

Подготовка к занятию семинарского типа

При подготовке и работе во время проведения занятий семинарского типа следует обратить внимание на следующие моменты: на процесс предварительной подготовки, на работу во время занятия, обработку полученных результатов, исправление полученных замечаний.

Предварительная подготовка к учебному занятию семинарского типа заключается в изучении теоретического материала в отведенное для самостоятельной работы время, ознакомление с инструктивными материалами с целью осознания задач лабораторной работы/практического занятия, техники безопасности при работе с приборами, веществами.

Работа во время проведения учебного занятия семинарского типа включает:

- консультирование студентов преподавателями и вспомогательным персоналом с целью предоставления исчерпывающей информации, необходимой для самостоятельного выполнения предложенных преподавателем задач, ознакомление с правилами техники безопасности при работе в лаборатории;
- самостоятельное выполнение заданий согласно обозначенной учебной программой тематики.

Обработка, обобщение полученных результатов лабораторной работы проводится обучающимися самостоятельно или под руководством преподавателя (в зависимости от степени сложности поставленных задач). В результате оформляется индивидуальный отчет.

Подготовленная к сдаче на контроль и оценку работа сдается преподавателю. Форма отчетности может быть письменная, устная или две одновременно. Главным результатом в данном случае служит получение положительной оценки по каждой лабораторной работе/практическому занятию. Это является необходимым условием при проведении рубежного контроля и допуска к экзамену. При получении неудовлетворительных результатов обучающийся имеет право в дополнительное время пересдать преподавателю работу до проведения промежуточной аттестации.

5.4 Информационно-технологическое обеспечение образовательного процесса по дисциплине (модуля)

5.4.1. Средства информационных технологий

1. Персональные компьютеры;
2. Средства доступа в Интернет;
3. Проектор.

5.4.2. Лицензионное и свободно распространяемое программное обеспечение, в том числе отечественного производства:

1. Операционная система: Astra Linux SE
2. Пакет офисных программ: LibreOffice
3. Справочная система Консультант+
4. Okular или Acrobat Reader DC
5. Ark или 7-zip
6. User Gate
7. TrueConf (client)

5.4.3. Информационные справочные системы и профессиональные базы данных

№ №	Название электронного ресурса	Описание электронного ресурса	Используемый для работы адрес
1.	ЭБС «Университетская библиотека онлайн»	Электронная библиотека, обеспечивающая доступ высших и средних учебных заведений, публичных библиотек и корпоративных пользователей к наиболее востребованным материалам по всем отраслям знаний от ведущих российских издательств	http://biblioclub.ru/
2.	Научная электронная библиотека eLIBRARY.ru	Крупнейший российский информационно-аналитический портал в области науки, технологии, медицины и образования, содержащий рефераты и полные тексты более 34 млн научных публикаций и патентов	http://elibrary.ru/
3.	Образовательная платформа Юрайт	Электронно-библиотечная система для ВУЗов, ССУЗов, обеспечивающая доступ к учебникам, учебной и методической литературе по различным дисциплинам.	https://urait.ru/
4.	База данных "EastView"	Полнотекстовая база данных периодических изданий	https://dlib.eastview.com
5.	Электронная библиотека "Grebennikon"	Библиотека предоставляет доступ более чем к 30 журналам, выпускаемых Издательским домом "Гребенников".	https://grebennikon.ru/

5.5. Материально-техническое обеспечение образовательного процесса по дисциплине (модулю)

Для изучения дисциплины (модуля) используются:

Учебная аудитория для занятий лекционного типа оснащена специализированной мебелью (стол для преподавателя, парты, стулья, доска для написания мелом); техническими средствами обучения (видеопроекционное оборудование, средства звуковоспроизведения, экран и имеющие выход в сеть Интернет), а также демонстрационными печатными пособиями, экранно-звуковыми средствами обучения.

Учебная аудитория для занятий семинарского типа: оснащена специализированной мебелью (стол для преподавателя, парты, стулья, доска для написания мелом); техническими средствами обучения (видеопроекционное оборудование, средства звуковоспроизведения, экран и имеющие выход в сеть Интернет), а также демонстрационными печатными пособиями, экранно-звуковыми средствами обучения, демонстрационными материалами.

Помещения для самостоятельной работы обучающихся: оснащены специализированной мебелью (парты, стулья) техническими средствами обучения (персональные компьютеры с доступом в сеть Интернет и обеспечением доступа в электронно-информационную среду университета, программным обеспечением).

5.6. Образовательные технологии

При реализации дисциплины (модуля) применяются различные образовательные технологии, в том числе технологии электронного обучения.

Освоение дисциплины (модуля) предусматривает использование в учебном процессе активных и интерактивных форм проведения учебных занятий в форме разбора конкретных ситуаций в сочетании с внеаудиторной работой с целью формирования и развития **профессиональных** навыков обучающихся.

При освоении дисциплины (модуля) предусмотрено применением электронного обучения и дистанционных образовательных технологий.

Учебные часы дисциплины (модуля) предусматривают классическую контактную работу преподавателя с обучающимся в аудитории и контактную работу посредством электронной информационно-образовательной среды в синхронном и асинхронном режиме (вне аудитории) посредством применения возможностей компьютерных технологий (электронная почта, электронный учебник, тестирование, вебинар, видеофильм, презентация, форум и др.).

В рамках дисциплины (модуля) предусмотрены встречи с руководителями и работниками организаций, деятельность которых связана с *направленностью* реализуемой основной профессиональной образовательной программы.

ЛИСТ РЕГИСТРАЦИИ ИЗМЕНЕНИЙ

№ п/п	Содержание изменения	Реквизиты документа об утверждении изменения	Дата введения изменения
1.		Протокол заседания Ученого совета факультета № _____ от « ____ » _____ 20 ____ года	____ . ____ . ____
2.	*	Протокол заседания Ученого совета факультета № _____ от « ____ » _____ 20 ____ года	____ . ____ . ____
3.	*	Протокол заседания Ученого совета факультета № _____ от « ____ » _____ 20 ____ года	____ . ____ . ____
4.	*	Протокол заседания Ученого совета факультета № _____ от « ____ » _____ 20 ____ года	____ . ____ . ____