



Министерство науки и высшего образования Российской Федерации
Федеральное государственное бюджетное образовательное учреждение
высшего образования
«Российский государственный социальный университет»

УТВЕРЖДАЮ

Декан факультета информационных технологий

 / Крапивка С.В./

06 июня 2022 г.

РАБОЧАЯ ПРОГРАММА ДИСЦИПЛИНЫ (МОДУЛЯ)

СОЦИОЛОГИЯ

Направление подготовки
«Программная инженерия»

Направленность (профиль)
«Разработка корпоративной информационной системы»

ОБРАЗОВАТЕЛЬНАЯ ПРОГРАММА ВЫСШЕГО ОБРАЗОВАНИЯ - ПРОГРАММА
БАКАЛАВРИАТА

Форма обучения
Очная

Москва 2022

Рабочая программа дисциплины (модуля) «Социология» разработана на основании федерального государственного образовательного стандарта высшего образования – *бакалавриата* по направлению подготовки 09.03.04 *Программная инженерия*, утвержденного приказом Министерства образования и науки Российской Федерации от 19.09.2017 № 920, учебного плана по основной профессиональной образовательной программе высшего образования - программы *бакалавриата* по направлению подготовки 09.03.04 *Программная инженерия*, а также с учетом следующих профессиональных стандартов, сопряженных с профессиональной деятельностью выпускника:

- 06.001 «Программист»;
- 06.004 «Специалист по тестированию в области информационных технологий»;
- 06.022 «Системный аналитик»;
- 06.028 «Системный программист».

Рабочая программа дисциплины (модуля) разработана рабочей группой в составе: Танатовой Д.К., д-ра социол. н., проф., Юдиной Т.Н., д-ра социол. н., проф., Фомичевой Т.В., канд. социол.н., доц., Долгоруковой И.В., д-ра социол. н., проф., Киреева Е.Ю.

Руководитель основной образовательной программы канд. техн. наук

А.О. Блинов

(подпись)

Рабочая программа дисциплины (модуля) обсуждена и утверждена на Ученом Совете факультета социологии протокол № 10 от «26» мая 2022 года

Декан факультета,
Д-р социол. наук, профессор

Д.К. Танатова

Рабочая программа дисциплины (модуля) рецензирована и рекомендована к утверждению:

Д-р, социол. наук, профессор
ГБОУ ВО Московской области
«Технологический университет»

Т.Ю. Кирилина

Канд. социол, наук, доцент кафедры менеджмента и административного управления РГСУ

Ю.О. Сулягина

Согласовано
Научная библиотека, директор

И.Г. Маляр

СОДЕРЖАНИЕ

РАЗДЕЛ 1. ПАСПОРТ РАБОЧЕЙ ПРОГРАММЫ ДИСЦИПЛИНЫ (МОДУЛЯ)	4
1.1 Цель и задачи дисциплины (модуля).....	4
1.2. Место дисциплины (модуля) в структуре основной профессиональной образовательной программы высшего образования- программы бакалавриата.....	4
1.3 Планируемые результаты обучения по дисциплине (модулю) в рамках планируемых результатов освоения основной профессиональной образовательной программы высшего образования – программы бакалавриата	5
РАЗДЕЛ 2. СТРУКТУРА И СОДЕРЖАНИЕ ДИСЦИПЛИНЫ (МОДУЛЯ).....	6
2.1 Объем дисциплины (модуля), включая контактную работу обучающегося с педагогическими работниками и самостоятельную работу обучающегося	6
2.2. Учебно-тематический план дисциплины (модуля)	6
РАЗДЕЛ 3. УЧЕБНО-МЕТОДИЧЕСКОЕ ОБЕСПЕЧЕНИЕ САМОСТОЯТЕЛЬНОЙ РАБОТЫ ОБУЧАЮЩИХСЯ ПО ДИСЦИПЛИНЕ (МОДУЛЮ)	7
3.1. Виды самостоятельной работы обучающихся по дисциплине (модулю)	7
3.2 Методические указания к самостоятельной работе по дисциплине (модулю)	8
РАЗДЕЛ 4. ФОНД ОЦЕНОЧНЫХ СРЕДСТВ ДЛЯ ПРОВЕДЕНИЯ ПРОМЕЖУТОЧНОЙ АТТЕСТАЦИИ ОБУЧАЮЩИХСЯ ПО ДИСЦИПЛИНЕ (МОДУЛЮ)	19
4.1. Форма промежуточной аттестации обучающегося по дисциплине (модулю)	19
4.2. Перечень компетенций с указанием этапов их формирования в процессе освоения образовательной программы	19
4.3 Описание показателей и критериев оценивания компетенций на различных этапах их формирования, описание шкал оценивания	20
4.4 Типовые контрольные задания или иные материалы, необходимые для оценки знаний, умений, навыков и (или) опыта деятельности, характеризующих этапы формирования компетенций в процессе освоения образовательной программы.....	21
4.5 Методические материалы, определяющие процедуры оценивания знаний, умений, навыков и (или) опыта деятельности, характеризующих этапы формирования компетенций.....	21
РАЗДЕЛ 5. УСЛОВИЯ РЕАЛИЗАЦИИ ДИСЦИПЛИНЫ (МОДУЛЯ)	24
5.1. Перечень основной и дополнительной учебной литературы для освоения дисциплины (модуля) ..	24
5.2 Перечень ресурсов информационно-коммуникационной сети «Интернет», необходимых для освоения дисциплины (модуля)	25
5.3 Методические указания для обучающихся по освоению дисциплины (модуля).....	25
5.4 Информационно-технологическое обеспечение образовательного процесса по дисциплины (модуля).....	27
5.5 Материально-техническое обеспечение образовательного процесса по дисциплине (модулю).....	28
5.6 Образовательные технологии.....	28
ЛИСТ РЕГИСТРАЦИИ ИЗМЕНЕНИЙ.....	29

РАЗДЕЛ 1. ПАСПОРТ РАБОЧЕЙ ПРОГРАММЫ ДИСЦИПЛИНЫ (МОДУЛЯ)

1.1 Цель и задачи дисциплины (модуля)

Цель учебной дисциплины (модуля) заключается в получении обучающимися теоретических знаний о социологии с последующим применением в профессиональной сфере и практических навыков (формирование) по социологии, развитию навыков самоорганизации и самообразования, толерантного восприятия социальных процессов и явлений.

Задачи дисциплины (модуля):

1. усвоить знания о социологии (в сферах производственно-технологической, проектной): концепции основных социологических парадигм и теорий; структуре социологии; социологическом подходе к изучению общества, его структурных образований; принципах комплексного применения методического аппарата и технологиях социологического исследования при анализе собственной профессиональной деятельности; основных понятиях социологии, источниках социальных проблем и возможных путях их разрешения;
2. развить навыки самоорганизации, самообразования, дисциплины;
3. научить осуществлять системный социологический подход к анализу общества, социальных явлений и процессов; выявлять массовые закономерности; составлять программу социологических исследований, применять конкретные социологические методы в профессиональной деятельности исследователя социума;
4. формировать представления о содержании, особенностях дисциплины «социология»;
5. углубить представления о работе с людьми в сфере социологии;
6. овладеть навыками формирования программы социологического исследования в предметном поле изучения социума, организации сбора и анализа социологических данных в специализированных исследованиях;
7. обучить навыкам толерантного взаимодействия с различными группами и слоями населения, в трудовых коллективах, а также при возникновении проблемных и критических ситуаций на разных уровнях управления социальными процессами; комплексного использования теоретических и методических знаний для социологического анализа конкретных проблем и ситуаций профессиональной деятельности.

1.2. Место дисциплины (модуля) в структуре основной профессиональной образовательной программы высшего образования-программы бакалавриата

Дисциплина (модуль) «Социология» реализуется в *обязательной* части основной образовательной программы по направлению подготовки «09.03.04 Программная инженерия» очной формы обучения.

Изучение дисциплины (модуля) «Социология» базируется на знаниях и умениях, полученных обучающимися ранее в ходе освоения программного материала ряда дисциплин (модулей): «Философия», «История».

Перечень последующих дисциплин (модулей), для которых необходимы знания, умения и навыки, формируемые данной дисциплиной (модулем):

- «Технологии самоорганизации и эффективного взаимодействия»;

- «Человеко-машинное взаимодействие»;

- «Социальная информатика».

1.3 Планируемые результаты обучения по дисциплине (модулю) в рамках планируемых результатов освоения основной профессиональной образовательной программы высшего образования – программы бакалавриата

Процесс освоения дисциплины (модуля) направлен на формирование у обучающихся следующей универсальной компетенции: УК-5 в соответствии с основной профессиональной образовательной программой высшего образования – программой бакалавриата по направлению подготовки 09.03.04 Программная инженерия.

В результате освоения дисциплины (модуля) обучающийся должен демонстрировать следующие результаты:

Категория компетенций	Код компетенции	Формулировка компетенции	Код и наименование индикатора достижения компетенции	Результаты обучения
Командная работа и лидерство	УК-3	Способен осуществлять социальное взаимодействие и реализовывать свою роль в команде	УК-3.1. Знает методы, способы и технологии осуществления социального взаимодействия и реализации своей роли в команде	<i>Знать:</i> основные категории философии, законы исторического развития, основы межкультурной коммуникации.
			УК-3.2. Умеет осуществлять социальное взаимодействие и реализовывать свою роль в команде	<i>Уметь:</i> вести коммуникацию с представителями иных национальностей и конфессий с соблюдением этических и межкультурных норм.
			УК-3.3. Имеет опыт осуществления социального взаимодействия и реализации своей роли в команде	<i>Владеть:</i> практическим опытом анализа философских и исторических фактов, опыт оценки явлений культуры.

РАЗДЕЛ 2. СТРУКТУРА И СОДЕРЖАНИЕ ДИСЦИПЛИНЫ (МОДУЛЯ)

2.1 Объем дисциплины (модуля), включая контактную работу обучающегося с педагогическими работниками и самостоятельную работу обучающегося

Общая трудоемкость дисциплины (модуля), изучаемой в 1 семестре, составляет 2 зачетные единицы. По дисциплине (модулю) предусмотрен *зачет*.

Очная форма обучения

Вид учебной работы	Всего часов	Семестры			
		1			
Контактная работа обучающихся с педагогическими работниками	36	36			
Учебные занятия лекционного типа	16	16			
<i>из них: в форме практической подготовки</i>					
Практические занятия	4	4			
<i>из них: в форме практической подготовки</i>					
Лабораторные занятия					
<i>из них: в форме практической подготовки</i>					
Иная контактная работа	16	16			
<i>из них: в форме практической подготовки</i>					
Самостоятельная работа обучающихся	27	27			
Контроль промежуточной аттестации	9	9			
Форма промежуточной аттестации		зачет			
ОБЪЕМ ДИСЦИПЛИНЫ (МОДУЛЯ) В ЧАСАХ	72	72			

2.2. Учебно-тематический план дисциплины (модуля)

Очной формы обучения

Раздел, тема	Виды учебной работы, академических часов	
	Всего	Самостоятельная работа
		Контактная работа обучающихся с педагогическими работниками

			Всего	<i>из них: в форме практической подготовки</i>	Лекционные занятия	<i>из них: в форме практической подготовки</i>	Семинарские/практические занятия	<i>из них: в форме практической подготовки</i>	Лабораторные занятия	<i>из них: в форме практической подготовки</i>	Иная контактная работа	<i>из них: в форме практической подготовки</i>
Модуль 1 (семестр 1)												
Раздел 1. Теоретическая социология	31	13	18		8		2				8	
Раздел 2. Эмпирическая социология	32	14	18		8		2				8	
Контроль промежуточной аттестации (час)	9											
Общий объем, часов	72	27	36		16		4				16	
Форма промежуточной аттестации	зачет											
Общий объем, часов	72	27	36		16		4				16	

РАЗДЕЛ 3. УЧЕБНО-МЕТОДИЧЕСКОЕ ОБЕСПЕЧЕНИЕ САМОСТОЯТЕЛЬНОЙ РАБОТЫ ОБУЧАЮЩИХСЯ ПО ДИСЦИПЛИНЕ (МОДУЛЮ)

3.1. Виды самостоятельной работы обучающихся по дисциплине (модулю)

Очной формы обучения

Раздел, тема	Всего	Виды самостоятельной работы обучающихся
--------------	-------	---

		Академическая активность, час	Форма академической активности	Выполнение практ. заданий, час	Форма практического задания	Рубежный текущий контроль, час	Форма рубежного текущего контроля
Модуль 1 (семестр 1)							
Раздел 1. Теоретическая социология	13	5	Подготовка к лекционным и практическим занятиям, самостоятельное изучение раздела в ЭИОС	6	реферат	2	Компьютерное тестирование или иная форма рубежного контроля по усмотрению преподавателя
Раздел 2. Эмпирическая социология	14	6	Подготовка к лекционным и практическим занятиям, самостоятельное изучение раздела в ЭИОС	6	реферат	2	Компьютерное тестирование или иная форма рубежного контроля по усмотрению преподавателя
Общий объем по модулю/семестру, часов	27	11		12		4	
Общий объем по дисциплине (модулю), часов	27	11		12		4	

3.2 Методические указания к самостоятельной работе по дисциплине (модулю)

РАЗДЕЛ 1. Теоретическая социология

Тема 1. Теоретико-методологические предпосылки становления социологии как науки. Развитие социологической мысли в России. Развитие классической социологии в Западной Европе. Развитие американской социологии. Современная социологическая теория: основные школы.

Цель: освятить предысторию развития социологии как науки. научить студентов применять в профессиональной деятельности базовые и профессионально-профилированные знания и навыки по истории социологической теории.

Перечень изучаемых элементов содержания

Социально-политические концепции XVIII века. Становление и развитие социологии как самостоятельной науки. Возникновение и развитие частных общественных наук. Позитивизм как направление социологии XIX века, его основные постулаты. Социологический проект О. Конта. Закон 3-х стадий умственного развития человечества. Конт о критериях научности, о методах анализа общества и поведении людей. Начало специализированной социологической литературы в России: работы, опубликованные в конце 60-х - начале 70-х гг. XIX в. П.Л.Лавровым и Н.К.Михайловским. Российская социологическая мысль XIX - начала XX вв.

Направления русской социологической мысли: позитивистское течение (М.М. Ковалевский, Н.И. Кареев); консервативное (Н.Я. Данилевский); субъективистское (М.К. Михайловский, С.М. Южаков); социология народничества (М.А. Бакунин, П.А. Кропоткин, П.Л. Лавров); “легальный марксизм” (П.Б. Струве); неопозитивизм (П.А. Сорокин); марксистская социология (Г.В. Плеханов, В.И. Ленин). Социология в советский период. Возрождение социологии в России. Развитие классической социологии в Западной Европе. История американской социологии (четыре этапа): 1) институционализация – период с начала 90-х гг. XIX века до начала 20-х гг. XX века; 2) эмпирический этап; 3) формирование структурно-функционального направления; 4) критический этап американской социологии (с начала 60-х годов). Современные социологические теории и школы. Структурный функционализм Т. Парсонса. Теории обмена. Феноменологическая социология. От современной к постсовременной социологической теории. Структурализм. Структуралистский конструктивизм П. Бурдьё. Теория структуризации А.Гидденса. Теория коммуникативного действия Ю. Хабермаса. Постмодернистская социология (Ж. Бодрийяр, З.Бауман). Теория самореферентных систем Н. Лумана. Постструктурализм как направление в философии и социально-гуманитарном познании 70-80-х гг. XXв. Постмодернистская социальная теория и социологическая теория. Социология в современной России: направления, школы, концепции.

Вопросы для самоподготовки:

1. Произведите анализ исторических предпосылок выделения социологии в отдельную научную дисциплину.
2. Раскройте содержание социально-политических концепций 18 века. Перечислите социально-экономические и политические условия появления мировой социологической науки.
3. Назовите основные этапы становления и особенности мировой социологии.
4. Произведите анализ исторических предпосылок появления социологии в России.
5. Раскройте содержание социально-политических концепций 18 века. Какие из них повлияли в большей степени на появление социологии в России?
6. Назовите основные этапы становления и особенности российской социологии.
7. Расскажите о научных течениях в рамках российской социологии.
8. Каких представителей классической социологии Вы знаете?
9. Выполните сравнительную характеристику концепций О. Конта и Г. Спенсера.
10. Произведите анализ теоретических трудов М. Вебера. Выявите основные черты его научных воззрений.
11. Назовите основных представителей современных социологических теорий.

Тема 2. Объект и предмет социологии как науки. Место социологии в системе научного знания. Основные категории социологической науки. Функции и законы социологии

Цель: Дать студентам представление об объекте, предмете социологии, основных категориях социологии.

Перечень изучаемых элементов содержания

Объект и предмет социологии. Социология и ее соотношение с другими науками. Структура социологической науки как многоуровневый комплекс микро и макросоциологических теорий. Взаимосвязь теоретического и эмпирического в социологии. Теории среднего уровня: социология семьи, города, села, общественного мнения, социология науки, образования и культуры, морали и права и др. Функции социологии: теоретическая, информационная, критическая, прогностическая, управленческая. Понятие социологического закона. Основные законы и тенденции общественного развития. Социологический закон как выражение существенной, необходимой устойчивой, повторяющейся связи всех сторон и компонентов общественных явлений, процессов и систем, как наиболее общее выражение целостности жизнедеятельности людей во всех формах ее проявления.

Классификация социологических законов. Категории социологии. Категориальный и понятийный аппарат как ступени познания социальной реальности, основы социологического знания. Специфика социологических категорий, отражающих особенности объектов социальной реальности. Интегративный характер категорий социологии. Сущность понятия “социальное”.

Вопросы для самоподготовки:

1. Раскройте объект и предмет социологии. Покажите ее соотношение с другими науками. Какова структура социологической науки?
2. Какие основные категории социологии Вам известны?
3. Перечислите известные Вам социологические теории среднего уровня.
4. Расскажите о функциях и законах социологии.

Тема 3. Общество как система. Социальная стратификация и социальная мобильность. Социальная структура и ее элементы. Социальные институты современного общества. Социальные общности и социальные группы. Социальная стратификация, социальная мобильность.

Цель: Дать представление об обществе как целостной социокультурной системе, раскрыть социальную структуру общества, ее признаки и типологию. Раскрыть предпосылки социального неравенства, сущность социальной стратификации и социальной мобильности.

Перечень изучаемых элементов содержания

Общество как целостная социокультурная система, признаки общества, его социальная структура. Открытый и закрытый типы общества. Форма государственной власти как критерий типологизации общества: монархия, тирания, аристократия, олигархия, демократия. Традиционное, индустриальное, постиндустриальное общество. Основные функции общества как системы: экономическая, политическая, социальная и культурно-духовная. Системный подход к анализу общества. Социальная система как структурно-функциональная генетическая целостность. Комплексный подход и системно-функциональный анализ познания конкретного состояния социальной реальности как результата взаимодействия различных факторов. Многогранность и многообразие уровней социальных явлений. Концепция классовой структуры общества, понятие социальной стратификации, формы социальной стратификации (экономическая, политическая, профессиональная). Социальная мобильность, ее сущность, необходимость ее изучения. Формы и основные характеристики социальной мобильности: межгенерационная и внутригенерационная, горизонтальная, вертикальная, восходящая, нисходящая, индивидуальная, групповая, экономическая, политическая, профессиональная мобильности. Каналы вертикальной циркуляции. Связь мобильности и типа общества. Понятие “социальной группы” в социологии. Развитие теории социальных групп Э. Дюркгейма, Г. Тарда, Г. Зиммеля, Г. Гумпловича, П. Сорокина, Р. Мертон и др. Классификация малых социальных групп. Реальные социальные группы (элементарные и кумулятивные, формальные и неформальные, первичные и вторичные, большие и малые, ингруппы и аутгруппы, референтные группы). Квазигруппы или мнимые группы, классификация: аудитория, толпа, социальные круги. Направления и методы исследования малых групп. Групповая динамика, бихевиоризм, социометрия. Социология коллективов. Понятие “коллектив” и основные виды коллективов. Структура коллектива, его основные элементы. Формальная и неформальная структура коллектива. Основные характеристики коллектива: групповое сознание, деятельность, сплоченность, организованность и т.д. Понятие и основные признаки социальных общностей. Типология социальных общностей. Основные социальные общности, проживающие в России. Институционализация и формирование социальных институтов. Роль социальных институтов в жизнедеятельности общества. Общие

черты и признаки социальных институтов. Функции социальных институтов в социальной системе. Характеристика важнейших социальных институтов: семьи, экономики, политики, религии, образования и т.д. Дисфункции социальных институтов.

Вопросы для самоподготовки:

1. Дайте определение социальной структуры общества.
2. Расскажите о теориях социальной стратификации и социальной мобильности.
3. Опишите социальную общность и социальную группу.
4. Назовите признаки социального института.

Тема 4. Социологическое понимание личности. Ролевая теория личности. Социализация личности. Социальная установка: понятие, структура, функции. Социальная идентичность личности

Цель: Дать представление о структуре личности, раскрыть содержание понятия социального статуса. Раскрыть содержание ролевых теорий личности. Дать понятие социализации, девиации, социального контроля.

Перечень изучаемых элементов содержания

Понятие “человек”, “индивид”, “личность” в гуманитарных науках. Соотношение природного и социального в становлении и развитии личности. Понятие социальной структуры личности. Социологические концепции личности: ролевая теория личности, поведенческая концепция личности, диспозиционная концепция, психоаналитическая концепция З. Фрейда и др. Личность как деятельный субъект. Механизмы социальной деятельности и поведения. Потребности, интересы и ценностные ориентации личности. Личность как источник общественной жизни, ее реальный носитель. Личность как объект и субъект социальных отношений. Теория самоактуализации К. Роджерса, теория интенциональности Ш. Бюлера. Личность и ее деятельность в свете теории целеполагания. Социальный статус, социальная роль личности. Разновидности социальных статусов личности (формализованные, неформализованные, предписанные, достигаемые). Социальный престиж статуса. Иерархия статусов. Статусные коллизии (статусные несоответствия, статусные притязания). Ролевой конфликт. Сущность процесса социализации. Человек как объект социализации. Агенты социализации и институты социализации. Этапы социализации личности. Девиация. Социальный контроль, его формы. Девиантное поведение.

Вопросы для самоподготовки:

1. Что такое социальный статус? Какие их разновидности вам известны? Что такое социальная роль? Кто ввел понятие «ролевой набор»?
2. Раскройте содержание понятий «человек», «индивид», «личность». Как соотносится природное и социальное в становлении и развитии личности. Какие социологические концепции личности вам известны? Раскройте содержание теорий личности (ролевой, поведенческой, диспозиционной, психоаналитической).
3. Что представляют собой потребности, интересы и ценностные ориентации личности? Охарактеризуйте различные подходы к описанию структуры личности.
4. В чем заключается сущность социализации? Раскройте содержание понятий «социальная норма», «социальный контроль»? Что представляют собой социальные санкции, какова их сущность, классификация. Чем «девиант» отличается от «делинквента»? Знаете ли вы какие-либо формы девиантного поведения? Что такое «аномия»?

ПРАКТИЧЕСКОЕ ЗАДАНИЕ К РАЗДЕЛУ 1

Форма практического задания: реферат

Перечень тем рефератов к разделу 1:

1. Научные течения в современной российской социологии
2. Основные социологические направления в России во второй половине XIX – начале XX в.
3. Преднаучный этап развития социологии в России.
4. Институционализация отечественной социологии после событий 1917г.
5. Американская социология
6. Объект и предмет социологии, ее соотношение с другими науками
1. Структура социологии. Теории среднего уровня в социологии
2. Функции социологии
3. Понятие «социальное»
4. Функции общества как системы
5. Коммуникация в социуме
6. Социальные институты в жизнедеятельности общества
7. Дисфункция социальных институтов
8. Понятие «социальная стратификация общества»
9. Концепция социальной мобильности общества
10. «Открытые» и «закрытые» типы обществ
11. Функции культурных ценностей
12. Социальная структура общества
13. Теории социального прогресса в социологии
14. Социальные движения и процессы
15. Процесс глобализации: сущность
16. Основные аспекты процесса глобализации
17. Глобальные проблемы: сущность, классификация
18. Революции и реформы: подходы к рассмотрению и анализу в социологии
19. Концепции классовой структуры общества
20. Социальный статус личности
21. Социальная роль личности
22. Соотношение понятий «индивид» и «личность».
23. Социологические концепции личности.
24. Интересы, потребности, ценности личности.
25. Структура личности в социологии.
26. Процесс социализации в социологии
27. Понятия «социальная норма», «социальный контроль»
28. «Девиянтное» и «делинквентное» поведение.
29. Программа социологического исследования: сущность, структура, функции
30. Роль теории в социологическом исследовании.
31. Операциональная и концептуальная модели в социологическом исследовании.
32. Сущность социологического опроса.
33. Типология методов сбора информации в социологии.
34. Система методов сбора информации в социологии.
35. Шкалирование как метод измерения социальных характеристик
40. Типология количественных методов сбора информации в социологии.
41. Система количественных методов сбора информации в социологии.
42. Триангулярный подход в социологии
43. Типология качественных методов сбора информации в социологии.
44. Система качественных методов сбора информации в социологии.
45. Триангулярный подход в социологии
46. Типология социологических методов сбора информации в социальной сфере.
- 47 Система социологических методов сбора информации в социальной сфере
48. Детерминанты развития социальной сферы: социологический аспект
49. Система эмпирических показателей социальной сферы

РУБЕЖНЫЙ КОНТРОЛЬ К РАЗДЕЛУ 1: форма рубежного контроля – компьютерное тестирование

Примерный перечень тестовых заданий

Модуль контрольного тестирования № 1 (по темам 1-8).

Вариант 1

Раздел 1

(??) Раздел 1. Социология как наука(??)

(??) 1.1. Предпосылки социологии(??)

(??) 1.1.1. Теоретико-методологические предпосылки становления социологии как науки (??)

(??) С каким государством связано возникновение науки о праве?

(?) Древняя Греция

(?) Древний Египет

(!) Древний Рим

(?) Месопотамия

(??) Какие три великих открытия сыграли большую роль в появлении социологии как науки?

(?) первая целостная концепция эволюции живой природы, теория эволюции органического мира и космогоническая гипотеза;

(!) клеточной теории, закон сохранения и превращения энергии и эволюционная теория в биологии;

(?) закон сохранения и превращения энергии, механический эквивалент теплоты и теория циклического движения в обществе;

(?) учение о медленном и непрерывном изменении земной поверхности под влиянием постоянных геологических факторов, ламаркизм и второй принцип термодинамики.

(??) Кто из ученых считал, что "существует общий принцип развития для самых различных элементарных частей организма и что этим принципом развития является клеткообразование"?

(?) Д. Уотсон и У. Стаффорд

(?) Ж. Ламарк и Р. Майер

(!) Т. Шванн и Т. Шлейден

(?) Ч. Дарвин

(??) Кто изобрел паровую машину с цилиндром двойного действия.

(?) Майкл Фарадей

(?) Джеймс Джоуль

(!) Джеймс Уатт

(?) Генрих Герц

(??) Кто из ученых выдвинул "теорию катастроф":

(!) Ж. Кювье

(?) Ж. Лемарк

(?) И. Кант

(?) П. Лаплас

РАЗДЕЛ 2. Эмпирическая социология

Тема 5. Виды и функции социологического исследования. Программа социологического исследования. Выборка в социологическом исследовании. Измерение в социологическом исследовании. Шкалы и индексы.

Цель: Научить студентов применять в профессиональной деятельности базовые и профессионально-профилированные знания и навыки по основам социологической теории и методам социологического исследования. Раскрыть сущность, значение, структурные особенности построения исследовательской программы и закрепить практический навык в ее разработке и составлении рабочего плана исследования. Изучить методы сбора информации в социологии. Дать представление о генеральной и выборочной совокупности, измерении.

Перечень изучаемых элементов содержания

Прикладное социологическое исследование как совокупность и определенная последовательность исследовательских приемов. Типология социологических исследований по различным основаниям. Программа прикладного социологического исследования. Понятие программы социологического исследования. Программа как документ, содержащий концепцию исследовательского проекта, его методологические, методические, технические и организационные решения. Значение программы в социологическом исследовании. Требования к программе. Виды программ и их структура. Последовательность действий социолога при разработке программы. Методологический раздел программы. Анализ проблемной ситуации, формулировка проблемы, определение объекта и предмета исследования, цели и задач. Интерпретация понятий концепции исследования. Системный анализ объекта исследования. Выдвижение и формулировка гипотез. Процедурный (методический или процедурно-методический) раздел программы. Обоснование методов сбора эмпирической социологической информации, единиц инструментария и сценария их использования. Определение обследуемой совокупности единиц исследования. Обоснование характера и форм обработки и анализа полученной информации. Рабочий план исследования. Определение порядка сбора, обработки и анализа первичной социологической информации. Сетевой график исследовательских мероприятий с расчетами временных, финансовых, людских и других затрат. Пилотаж и проверка программных установок. Учет результатов пилотажного исследования при доработке программы. Измерение как процедура, при помощи которой свойства явления или процесса, рассматриваемые в ходе исследования как носители определенных отношений между ними и как таковые составляющие эмпирическую систему, отображаются в некоторую математическую систему с соответствующими отношениями между ее элементами. Понятие шкалы, или алгоритма, с помощью которого осуществляется измерение, и шкальных значений. Виды шкал: шкала наименований, порядковая (ранговая) шкала, интервальная (метрическая) шкала и другие. Индекс и этапы его конструирования: перевод понятия в индикаторы, перевод индикаторов в переменные, перевод переменных в индекс, оценка индекса. Обоснование надежности, обоснованности и точности измерения. Характеристика выборочного метода. Применение выборочного метода в социологических исследованиях. Основные нормативные требования к его использованию. Алгоритм построения выборки. Описание объекта исследования и генеральной совокупности. Основа выборки. Выделение единиц отбора и анализа. Выбор типа выборки. Обоснование объема выборки. Репрезентативность выборочного исследования. Понятие репрезентативности. Погрешность выборки. Случайные и систематические ошибки. Дисперсия как разброс отдельных значений признаков. Построение выводов об условиях экстраполяции результатов выборочного исследования на генеральную совокупность

Вопросы для самоподготовки:

1. Составьте примерную программу социологического исследования.
2. Назовите функции программы социологического исследования.
3. Перечислите требования, учитываемые при составлении программы.
4. Опишите основные методы сбора эмпирической информации в социологии.
5. Определите связь между источником информации и методом сбора данных.
6. Дайте характеристику основным источникам сбора информации в социологии.
7. Дайте определения генеральной и выборочной совокупности

8. Охарактеризуйте репрезентативность в социологическом исследовании

Тема 6. Количественные методы социологического исследования. Организационные методы социологического исследования. Эмпирические методы социологического исследования. Статистические методы анализа социологической информации. Методы интерпретации социологических данных

Цель: Научить студентов применять в профессиональной деятельности базовые и профессионально-профилированные знания и навыки по основам социологической теории и методам социологического исследования. Изучить количественные методы сбора информации в социологии.

Перечень изучаемых элементов содержания

Количественные методы сбора эмпирической информации. Количественные методы и специфика их применения в социологии. Недостатки и преимущества количественных методов. Типология организационных, эмпирических, статистических количественных исследований. Специфика эмпирических “количественных” данных. Специфика эмпирических “качественных” данных. Этапы социологического исследования, на которых применимы те или иные количественные методы.

Вопросы для самоподготовки:

1. Перечислите основные количественные методы сбора эмпирической информации в социологии.
2. Определите связь между источником информации и методом сбора данных.
3. Дайте характеристику основным источникам сбора информации в социологии.
4. Назовите этапы социологического исследования, на которых наиболее обосновано применение количественных методов
5. В каком виде предоставляются количественные данные по итогам исследования заказчику?

Тема 7. Качественные методы социологического исследования. Тактики качественного исследования. Методы качественного исследования. Принципы и организация проведения качественных исследований. Анализ данных в качественных исследованиях

Цель: Научить студентов применять в профессиональной деятельности базовые и профессионально-профилированные знания и навыки по основам социологической теории и методам социологического исследования. Изучить качественные методы сбора информации в социологии.

Перечень изучаемых элементов содержания

Качественные методы сбора эмпирической информации. Анализ данных в качественных исследованиях. Качественные методы также называются «мягкими». Развитие качественной методологии стало возможным благодаря микросоциологии, представленной такими направлениями, как символический интеракционизм (Г. Блумер, Дж. Мид), феноменологическая социология. Тактики качественных исследований. Методы качественных исследований. Общие черты, характерные для качественных методов. Принципы организации и проведения качественных исследований.

Вопросы для самоподготовки:

1. Перечислите основные качественные методы сбора эмпирической информации в социологии.
2. Перечислите основные тактики качественных исследований в социологии.

3. Определите связь между источником информации и методом сбора данных.
4. Дайте характеристику основным источникам сбора информации в социологии.
5. В каком виде предоставляются качественные данные по итогам исследования заказчику?
6. Назовите этапы социологического исследования, на которых наиболее обосновано применение качественных методов

Тема 8. Организация социологического исследования в социальной сфере. Специфика социальной сферы как объекта социологического анализа. Проблематика социологических исследований социальной сферы. Применение мониторинговых методик в исследованиях социальной сферы. Организационно-технологические управленческие аспекты прикладного социологического исследования социальной сферы

Цель: Научить студентов применять в профессиональной деятельности базовые и профессионально-профилированные знания и навыки по основам социологической теории и методам социологического исследования. Изучить социологические методы сбора информации для анализа социальной сферы.

Перечень изучаемых элементов содержания

Социологическое исследование в социальной сфере. Понятие «социальная сфера»: основные подходы. Функции социальной сферы. Социальное пространство. Социальное поле. Проблематика социологических исследований социальной сферы. Уровни организации социологических исследований социальной сферы: теоретический, конкретно-социологический и социоинженерный. Методы исследования социальной сферы. Мониторинг в исследованиях социальной сферы. Формирование программы и инструментария для социологического исследования социальной сферы.

Вопросы для самоподготовки:

1. Перечислите основные социологические методы сбора эмпирической информации для исследования социальной сферы.
2. Раскройте сущность мониторинга в социологии.
3. Определите связь между источником информации и методом сбора данных.
4. Дайте характеристику основным явлениям и процессам, подлежащим изучению в социальной сфере.

ПРАКТИЧЕСКОЕ ЗАДАНИЕ К РАЗДЕЛУ 2

Форма практического задания: контрольная работа

Контрольная работа.

Тема: Портрет потенциального потребителя услуг по страхованию жизни

Цель: выработать практические навыки у студентов решения проблем с помощью методов и средств социологии.

Примерные темы контрольных работ:

1. Оценка потребительского спроса на предоставляемые образовательные услуги
2. Рынок образовательных услуг: тенденции и перспективы развития
3. Портрет потенциального потребителя услуг по страхованию жизни
4. Ресоциализация лиц с двигательными нарушениями средствами адаптивной физической культуры и спорта

5. Телевидение как социальный институт в социализации личности в современном обществе
6. Российские пенсионеры в трансформирующемся обществе: социальное положение и структурные характеристики группы
7. Трансформация социально-трудовых отношений на современных российских промышленных предприятиях
8. Интернет-реклама как социального института в современной России
9. Этническая толерантность студенческой молодежи г. Москвы
10. Трансформация института семьи и демографические процессы в современном российском обществе
11. Адаптация школьной молодежи к рынку труда в контексте социальных трансформаций современной России
12. Семейные ценности современной российской молодежи
13. Детская безнадзорность как социальная проблема современного российского общества
14. Межпоколенные отношения в современной российской семье
15. Наркотизация современной российской молодежи: дифференцированность наркотических практик
16. Нерегулируемая трудовая миграция в современной России
17. Пенсионное обеспечение пожилых граждан в условиях социальной модернизации России
18. Патронатная семья как институт социализации детей-сирот в современной России
19. Православное духовенство как социальная группа современного российского общества
20. Реклама семейного образа жизни в современном российском обществе
21. Образовательные приоритеты молодежи в современном российском обществе
22. Реклама как социокультурный фактор формирования ценностных ориентаций молодежи
23. Ценность здорового образа жизни студенческой молодежи в современном российском обществе
24. Общеобразовательная школа как агент социальной адаптации личности в современном российском обществе
25. Образовательные стратегии российской молодежи в современном российском обществе
26. Подростковая наркомания как форма девиантного поведения в современном российском обществе
27. Повседневная деятельность сельских работающих женщин
28. Профессиональная активность студенческой молодежи в условиях современного российского общества

Содержание контрольной работы:

Программой изучения курса для студентов очного отделения предусмотрена контрольная работа. Она носит методологический и методический характер, имеет целью формирование навыков составления программы социологического исследования и является обязательным элементом учебного процесса в ходе изучения дисциплины.

Выбор проблемной ситуации «содержательной темы» осуществляется самим студентом и согласуется с преподавателем, организующим групповые занятия, после лекций, прослушанных студентами на потоке. Критерии выбора: актуальность, новизна, практическая значимость.

После выбора проблемной ситуации начинается творческий процесс составления программы социологического исследования, аналогичный работе, осуществляемой в практической социологической службе.

Назначение первой части контрольной работы - закрепить знания методологической части программы социологического исследования.

Исходя из этого студент осуществляет в выбранном предметном поле:

- анализ проблемной ситуации;
- формулирование проблемы (основного противоречия);
- выделение объекта и предмета исследования;
- определение цели и задач;
- интерпретирование понятий концепции;

- предварительный системный анализ объекта исследования;
- выдвижение гипотез.

Назначение второй части контрольной работы - закрепить знания процедурной (методической) части программы социологического исследования.

Исходя из этого студент осуществляет в выбранном предметном поле и применительно к разработанной методологической части программы социологического исследования:

- аргументацию выбора метода и техники, единиц инструментария сбора первичной социологической информации (на примере метода опроса);
- проектирование опросного документа (с приложением его окончательного варианта к программе социологического исследования);
- подготовку «сценария» использования метода опроса;
- проектирование выборочной совокупности респондентов;
- обоснование «схем» сбора первичной социологической информации в «поле»;
- обоснование заказа на обработку первичной социологической информации;
- обоснование форм обобщения и представления («теоретической обработки») социологических данных;
- разработку рабочего плана социологического исследования (с приложением его окончательного варианта к программе социологического исследования).

Таким образом, с помощью контрольной работы составляется программа социологического исследования, которая может быть в дальнейшем использована при наличии заказчика и финансировании, а также в рамках сбора эмпирической информации для выпускной (дипломной) квалификационной работы.

Контрольная работа должна быть грамотно и аккуратно оформлена, а также напечатана на компьютере. На титульном листе каждой из них требуется указать изучаемый курс, тему контрольной работы, Ф.И.О. исполнителя (студента) и научного руководителя (преподавателя, ведущего семинарские занятия в группе), дату написания работы. Особое внимание в тексте необходимо уделить техническому и графическому оформлению единиц инструментария. Все листы каждой из контрольных работ должны быть пронумерованы (титульный лист не нумеруется, его номер пропускается) и сброшюрованы (прошиты).

Каждая контрольная работа, соответствующим образом оформленная и сопровождаемая бланками исследовательских документов, инструкциями по работе с ними, представляется на ведущую кафедру в течение текущего семестра, но не позднее, чем за десять дней до зачета по дисциплине.

Студенты, не выполнившие контрольную работу или получившие за нее неудовлетворительную оценку, к зачету не допускаются.

РУБЕЖНЫЙ КОНТРОЛЬ К РАЗДЕЛУ 2: форма рубежного контроля – компьютерное тестирование

(??)3.4.4.Организационно-технологические и управленческие аспекты прикладного социологического исследования социальной сферы

(??) Программа социологического исследования социальной сферы выполняет следующие функции:

- (!) методологическую
- (!) методическую
- (!) организационную
- (?) информационную

(??)При разработке программы исследования социальной сферы необходимо исходить из следующих требований:

- (!) обоснованность всех процедур исследования
- (!) нацеленность логического анализа на конечные результаты исследования и их

- практическую реализацию
- (!) четкость формулировок
 - (!) опора на теоретические положения общей и отраслевой социологии
 - (?) обязательное использование в исследовании как количественных, так и качественных методов сбора эмпирической информации
 - (??) Одним из наиболее эффективных методов исследования социальной сферы является
 - (!) метод экспертных оценок
 - (?) включенное наблюдение
 - (?) контент-анализ
 - (??) В прикладных социологических исследованиях социальной сферы могут использоваться
 - (?) только количественные методы сбора эмпирической информации
 - (?) только качественные методы сбора эмпирической информации
 - (!) как количественные, так и качественные методы сбора эмпирической информации
 - (??) При изучении проблем социальной сферы, могут использоваться следующие количественные методы:
 - (?) только анализ статистики
 - (?) только анкетный опрос
 - (?) только формализованное интервью
 - (?) ни один из перечисленных методов
 - (!) все перечисленные методы

РАЗДЕЛ 4. ФОНД ОЦЕНОЧНЫХ СРЕДСТВ ДЛЯ ПРОВЕДЕНИЯ ПРОМЕЖУТОЧНОЙ АТТЕСТАЦИИ ОБУЧАЮЩИХСЯ ПО ДИСЦИПЛИНЕ (МОДУЛЮ)

4.1. Форма промежуточной аттестации обучающегося по дисциплине (модулю)

Контрольным мероприятием промежуточной аттестации обучающихся по учебной дисциплине (модулю) является **зачет**, который проводится в **устной** форме.

4.2. Перечень компетенций с указанием этапов их формирования в процессе освоения образовательной программы

Код компетенции	Содержание компетенции (части компетенции)	Результаты обучения	Этапы формирования компетенций в процессе освоения образовательной программы
УК-5	Способен воспринимать межкультурное разнообразие общества в социально-историческом, этическом и философском контекстах	<i>Знать:</i> основные категории философии, законы исторического развития, основы межкультурной коммуникации.	Этап формирования знаний
		<i>Уметь:</i> вести коммуникацию с представителями иных национальностей и конфессий с соблюдением этических и межкультурных норм.	Этап формирования умений
		<i>Владеть:</i> практическим	Этап формирования навыков и получения

		опытом анализа философских и исторических фактов, опыт оценки явлений культуры.	опыта
--	--	---	-------

4.3 Описание показателей и критериев оценивания компетенций на различных этапах их формирования, описание шкал оценивания

Код компетенции	Этапы формирования компетенций	Показатель оценивания компетенции	Критерии и шкалы оценивания
УК-5	Этап формирования знаний.	<p>Теоретический блок вопросов.</p> <p>Уровень освоения программного материала, логика и грамотность изложения, умение самостоятельно обобщать и излагать материал</p>	<p>1) обучающийся глубоко и прочно освоил программный материал, исчерпывающе, последовательно, грамотно и логически стройно его излагает, тесно увязывает с задачами и будущей деятельностью, не затрудняется с ответом при видоизменении задания, умеет самостоятельно обобщать и излагать материал, не допуская ошибок: (9-10] баллов;</p> <p>2) обучающийся твердо знает программный материал, грамотно и по существу излагает его, не допуская существенных неточностей в ответе на вопрос, может правильно применять теоретические положения: [8-9) баллов;</p> <p>3) обучающийся освоил основной материал, но не знает отдельных деталей, допускает неточности, недостаточно правильные формулировки, нарушает последовательность в изложении программного материала: (6-8) баллов;</p> <p>4) обучающийся не знает значительной части программного материала, допускает существенные ошибки: [0-6] баллов.</p>

УК-5	Этап формирования умений	<p>Аналитическое задание (<i>задачи, ситуационные задания, кейсы, проблемные ситуации и т.д.</i>)</p> <p>Практическое применение теоретических положений применительно к профессиональным задачам, обоснование принятых решений</p>	<p>1) свободно справляется с задачами и практическими заданиями, правильно обосновывает принятые решения, задание выполнено верно, даны ясные аналитические выводы к решению задания, подкрепленные теорией: (9-10) баллов;</p> <p>2) владеет необходимыми умениями и навыками при выполнении практических заданий, задание выполнено верно, отмечается хорошее развитие аргумента, однако отмечены погрешности в ответе, скорректированные при собеседовании: [8-9) баллов;</p>
УК-5	Этап формирования навыков и получения опыта.	<p>Аналитическое задание (<i>задачи, ситуационные задания, кейсы, проблемные ситуации и т.д.</i>)</p> <p>Решение практических заданий и задач, владение навыками и умениями при выполнении практических заданий, самостоятельность, умение обобщать и излагать материал.</p>	<p>3) испытывает затруднения в выполнении практических заданий, задание выполнено с ошибками, отсутствуют логические выводы и заключения к решению: (6-8) баллов;</p> <p>4) практические задания, задачи выполняет с большими затруднениями или задание не выполнено вообще, или задание выполнено не до конца, нет четких выводов и заключений по решению задания, сделаны неверные выводы по решению задания: [0-6) баллов.</p>

4.4 Типовые контрольные задания или иные материалы, необходимые для оценки знаний, умений, навыков и (или) опыта деятельности, характеризующих этапы формирования компетенций в процессе освоения образовательной программы

Примерные вопросы для проведения промежуточной аттестации обучающихся по дисциплине (модулю)

Теоретический блок вопросов:

1. Становление и основные этапы развития социологии как науки
2. Социологический проект О. Конта.
3. Западная социология.
4. Развитие социологии в России.
5. Объект и предмет социологии, ее место в системе общественных наук.
6. Структура социологического знания.
7. Функции социологии.

8. Социологические законы: сущность, особенности и классификация.
9. Система основных понятий в социологии.
10. Социальные связи, взаимодействия и отношения.
11. Общество как целостная социокультурная система.
12. Социальная структура общества.
13. Социальная стратификация и социальная мобильность.
14. Социальные группы и общности.
15. Социальные институты и организации.
16. Социальные движения.
17. Гражданское общество и государство.
18. Личность как активный субъект жизнедеятельности.
19. Социальный статус и социальные роли личности.
20. Социализация личности, девиация и социальный контроль.
21. Культура: сущность, структура, формы.
22. Социальная коммуникация.
23. Социальные изменения, революции, реформы и социальный прогресс.
24. Социальная напряженность и социальный конфликт.
25. Формирование мировой системы и процессы глобализации.
26. Особенности, проблемы и возможные альтернативы развития российского общества.
27. Методы сбора информации в социологии.
28. Структура и функции эмпирического социологического исследования.
29. Количественные методы сбора эмпирической информации в социологии.
30. Качественные методы сбора эмпирической информации в социологии.
31. Социологический опрос, его виды, возможности и ограничения.
32. Метод наблюдения.
33. Социальный эксперимент.
34. Анализ документов как метод сбора вторичной информации.
35. Анкетирование и интервьюирование как виды опроса.
36. Социометрический метод изучения внутригрупповых отношений.
37. Традиционный анализ документов.
38. Контент-анализ документов.
39. Понятие документа в социологии, классификация документов.
40. Социологическое исследование, его сущность и функции.
41. Структура социологического исследования.
42. Виды социологических исследований.
43. Программа социологического исследования.
44. Методологическая часть программы исследования.
45. Методическая часть программы исследования.
46. Организационно-технические аспекты проведения исследования.
47. Социологическое исследование социальной сферы

Аналитическое задание (задачи, ситуационные задания, кейсы, проблемные ситуации и т.д.):

1. Определите социологическое исследование как алгоритм;
2. Сформируйте программу прикладного социологического исследования;
3. Определите структуру программы социологического исследования;
4. Сформируйте рабочий организационный план исследования;
5. Перечислите основные методы сбора эмпирической информации в социологии;
6. Назовите основные виды социологических исследований.
7. Перечислите основные количественные методы сбора эмпирической информации в социологии;
8. Сформируйте программу количественного социологического исследования.

9. Перечислите основные качественные методы сбора эмпирической информации в социологии;
10. Сформируйте программу качественного социологического исследования.
11. Перечислите основные социологические методы сбора эмпирической информации в социальной сфере;
12. Сформируйте программу социологического исследования в социальной сфере.
13. Сформируйте систему объективных и субъективных показателей для изучения уровня жизни населения
14. Каких представителей отечественной социологии Вы знаете?
15. С творчеством каких ученых связано восприятие российской социологии за рубежом?
16. Опишите объект и предмет социологии.
17. Расскажите о структуре социологического знания. Назовите теории среднего уровня в социологии.
18. Перечислите функции социологии.
19. Раскройте суть понятия «социальное»
20. Приведите примеры социальных институтов общества
21. Назовите признаки социальных институтов, дайте их общую характеристику
22. Раскройте суть концепций социальной стратификации и социальной мобильности; флуктуации; связь типа социальной мобильности и типа общества; «каналы вертикальной циркуляции» – «лифты» социальной мобильности
23. Опишите социальную связь как социальный контакт и как социальное взаимодействие
24. Назовите виды социальной стратификации
25. Дайте краткую характеристику понятию «социальный статус личности»; дайте краткую характеристику понятию «социальная роль личности».
26. Определите понятие «девиантное поведение»
27. Определите понятие «социализация»
28. Охарактеризуйте смысловое содержание понятий «индивид» и «личность». Назовите основные концепции структуры личности в социологии.
29. Перечислите показатели структурного анализа личности в социологии
30. Дайте краткую характеристику процессу социализации в социологии.
31. Назовите виды статусов в социологии.
32. Опишите социальные связи, их внутреннее строение
33. Опишите регуляцию социальной связи
34. Перечислите основные законы социологии, опишите их специфику
35. Какой вклад внесли российские социологи в развитие мировой социологии?
36. Произведите анализ исторических предпосылок выделения социологии в отдельную научную дисциплину.
37. Раскройте содержание социально-политических концепций 18 века. Перечислите социально-экономические и политические условия появления мировой социологической науки.
38. Назовите основные этапы становления и особенности российской социологии.
39. Расскажите о научных течениях в современной российской социологии.
40. Каких представителей классической социологии Вы знаете?
41. Выполните сравнительную характеристику концепций О. Конта и Г. Спенсера.
42. Произведите анализ теоретических трудов М. Вебера. Выявите основные черты его научных воззрений.
43. Назовите основных представителей современных социологических теорий.
44. Раскройте объект и предмет социологии. Покажите ее соотношение с другими науками. Какова структура социологической науки?
45. Какие основные категории социологии Вам известны?
46. Перечислите известные Вам социологические теории среднего уровня.
47. Раскройте суть теории социального действия. Определите типы социальных взаимодействий.

4.5 Методические материалы, определяющие процедуры оценивания знаний, умений, навыков и (или) опыта деятельности, характеризующих этапы формирования компетенций

Промежуточная аттестация по дисциплине (модулю) проводится в соответствии с Положением о промежуточной аттестации обучающихся по основным профессиональным образовательным программам высшего образования – программ бакалавриата в Российском государственном социальном университете и Положением о балльно-рейтинговой системе оценки успеваемости обучающихся по основным профессиональным образовательным программам высшего образования - программам бакалавриата, программам специалитета, программам магистратуры в Российском государственном социальном университете.

На промежуточную аттестацию отводится 20 рейтинговых баллов.

Ответы обучающегося на контрольном мероприятии промежуточной аттестации оцениваются педагогическим работником по 20 - балльной шкале, а итоговая оценка по дисциплине (модулю) выставляется по системе зачтено/не зачтено.

Критерии выставления оценки определяются Положением о балльно-рейтинговой системе оценки успеваемости обучающихся по основным профессиональным образовательным программам высшего образования - программам бакалавриата, программам специалитета, программам магистратуры в Российском государственном социальном университете.

РАЗДЕЛ 5. УСЛОВИЯ РЕАЛИЗАЦИИ ДИСЦИПЛИНЫ (МОДУЛЯ)

5.1. Перечень основной и дополнительной учебной литературы для освоения дисциплины (модуля)

5.1.1. Основная литература

1. Брушкова, Л. А. Социология: учебник и практикум для вузов / Л. А. Брушкова. — Москва : Издательство Юрайт, 2022. — 362 с. — (Высшее образование). — ISBN 978-5-534-00955-2. — Текст : электронный // Образовательная платформа Юрайт [сайт]. — URL: <https://urait.ru/bcode/489252>

2. Сирота, Н. М. Социология: учебное пособие для вузов / Н. М. Сирота, С. А. Сидоров. — 2-е изд., испр. и доп. — Москва : Издательство Юрайт, 2022. — 128 с. — (Высшее образование). — ISBN 978-5-534-08923-3. — Текст : электронный // Образовательная платформа Юрайт [сайт]. — URL: <https://urait.ru/bcode/492367>

5.1.2. Дополнительная литература

1. Зерчанинова, Т. Е. Социология: учебник для вузов / Т. Е. Зерчанинова, Е. С. Баразгова. — 3-е изд., испр. и доп. — Москва : Издательство Юрайт, 2022. — 202 с. — (Высшее образование). — ISBN 978-5-534-04697-7. — Текст : электронный // Образовательная платформа Юрайт [сайт]. — URL: <https://urait.ru/bcode/491050>

2. Кухарчук, Д. В. Социология: учебник и практикум для вузов / Д. В. Кухарчук. — Москва : Издательство Юрайт, 2022. — 321 с. — (Высшее образование). — ISBN 978-5-534-02706-8. — Текст : электронный // Образовательная платформа Юрайт [сайт]. — URL: <https://urait.ru/bcode/490030>

3. Плаксин, В. Н. Социология: учебник и практикум для вузов / В. Н. Плаксин. — 2-е изд., испр. и доп. — Москва : Издательство Юрайт, 2022. — 313 с. — (Высшее образование). — ISBN 978-5-9916-8518-4. — Текст : электронный // Образовательная платформа Юрайт [сайт]. — URL: <https://urait.ru/bcode/490674>.

5.2 Перечень ресурсов информационно-коммуникационной сети «Интернет», необходимых для освоения дисциплины (модуля)

№ №	Название электронного ресурса	Описание электронного ресурса	Используемый для работы адрес
1.	ЭБС «Университетская библиотека онлайн»	Электронная библиотека, обеспечивающая доступ высших и средних учебных заведений, публичных библиотек и корпоративных пользователей к наиболее востребованным материалам по всем отраслям знаний от ведущих российских издательств	http://biblioclub.ru/
2.	Научная электронная библиотека eLIBRARY.ru	Крупнейший российский информационно-аналитический портал в области науки, технологии, медицины и образования, содержащий рефераты и полные тексты более 34 млн научных публикаций и патентов	http://elibrary.ru/
3.	Образовательная платформа Юрайт	Электронно-библиотечная система для ВУЗов, ССУЗов, обеспечивающая доступ к учебникам, учебной и методической литературе по различным дисциплинам.	https://urait.ru/
4.	База данных "EastView"	Полнотекстовая база данных периодических изданий	https://dlib.eastview.com
5.	Электронная библиотека "Grebennikon"	Библиотека предоставляет доступ более чем к 30 журналам, выпускаемых Издательским домом "Гребенников".	https://grebennikon.ru/

5.3 Методические указания для обучающихся по освоению дисциплины (модуля)

Освоение обучающимися дисциплины (модуля) «Социология» предполагает изучение материалов дисциплины (модуля) на аудиторных занятиях и в ходе самостоятельной работы. Аудиторные занятия проходят в форме лекций, семинаров и практических занятий. Самостоятельная работа включает разнообразный комплекс видов и форм работы обучающихся.

Для успешного освоения дисциплины (модуля) и достижения поставленных целей необходимо внимательно ознакомиться с рабочей программой дисциплины (модуля), доступной в электронной информационно-образовательной среде РГСУ.

Следует обратить внимание на списки основной и дополнительной литературы, на предлагаемые преподавателем ресурсы информационно-телекоммуникационной сети Интернет. Эта информация необходима для самостоятельной работы обучающегося.

При подготовке к аудиторным занятиям необходимо помнить особенности каждой формы его проведения.

Подготовка к учебному занятию лекционного типа заключается в следующем.

С целью обеспечения успешного обучения обучающийся должен готовиться к лекции, поскольку она является важнейшей формой организации учебного процесса, поскольку:

- знакомит с новым учебным материалом;
- разъясняет учебные элементы, трудные для понимания;
- систематизирует учебный материал;
- ориентирует в учебном процессе.

С этой целью:

- внимательно прочитайте материал предыдущей лекции;
- ознакомьтесь с учебным материалом по учебнику и учебным пособиям с темой прочитанной лекции;
- внесите дополнения к полученным ранее знаниям по теме лекции на полях лекционной тетради;
- запишите возможные вопросы, которые вы зададите лектору на лекции по материалу изученной лекции;
- постарайтесь уяснить место изучаемой темы в своей подготовке;
- узнайте тему предстоящей лекции (по тематическому плану, по информации лектора) и запишите информацию, которой вы владеете по данному вопросу.

Подготовка к занятию семинарского типа

При подготовке и работе во время проведения занятий семинарского типа следует обратить внимание на следующие моменты: на процесс предварительной подготовки, на работу во время занятия, обработку полученных результатов, исправление полученных замечаний.

Предварительная подготовка к учебному занятию семинарского типа заключается в изучении теоретического материала в отведенное для самостоятельной работы время, ознакомление с инструктивными материалами с целью осознания задач практического занятия.

Работа во время проведения учебного занятия семинарского типа включает:

- консультирование студентов преподавателями и вспомогательным персоналом с целью предоставления исчерпывающей информации, необходимой для самостоятельного выполнения предложенных преподавателем задач;
- самостоятельное выполнение заданий согласно обозначенной учебной программой тематики.

Обработка, обобщение полученных результатов лабораторной работы проводится обучающимися самостоятельно или под руководством преподавателя (в зависимости от степени сложности поставленных задач). В результате оформляется индивидуальный отчет. Подготовленная к сдаче на контроль и оценку работа сдается преподавателю. Форма отчетности может быть письменная, устная или две одновременно. Главным результатом в данном случае служит получение положительной оценки по каждой лабораторной работе/практическому занятию. Это является необходимым условием при проведении рубежного контроля и допуска к зачету. При получении неудовлетворительных результатов обучающийся имеет право в дополнительное время пересдать преподавателю работу до проведения промежуточной аттестации.

Самостоятельная работа.

Для более углубленного изучения темы задания для самостоятельной работы рекомендуется выполнять параллельно с изучением данной темы. При выполнении заданий по возможности используйте наглядное представление материала. Более подробная информация о самостоятельной работе представлена в разделах «Учебно-методическое обеспечение

самостоятельной работы по дисциплине (модулю)», «Методические указания к самостоятельной работе по дисциплине (модулю)».

5.4 Информационно-технологическое обеспечение образовательного процесса по дисциплины (модуля)

5.4.1. Средства информационных технологий

1. Персональные компьютеры;
2. Средства доступа к Интернет;
3. Проектор.

5.4.2. Программное обеспечение

1. Операционная система: Windows 7 или Astra Linux SE
2. Microsoft Office Professional Plus 2007 Russian Academic или LibreOffice
3. Справочная система Консультант+
4. Acrobat Reader DC или Okular
5. 7-zip или Ark
6. SKY DNS
7. TrueConf (client)

5.4.3. Информационные справочные системы и профессиональные базы данных

№ №	Название электронного ресурса	Описание электронного ресурса	Используемый для работы адрес
1.	ЭБС «Университетская библиотека онлайн»	Электронная библиотека, обеспечивающая доступ высших и средних учебных заведений, публичных библиотек и корпоративных пользователей к наиболее востребованным материалам по всем отраслям знаний от ведущих российских издательств	http://biblioclub.ru/
2.	Научная электронная библиотека eLIBRARY.ru	Крупнейший российский информационно-аналитический портал в области науки, технологии, медицины и образования, содержащий рефераты и полные тексты более 34 млн научных публикаций и патентов	http://elibrary.ru/
3.	Образовательная платформа Юрайт	Электронно-библиотечная система для ВУЗов, ССУЗов, обеспечивающая доступ к учебникам, учебной и методической литературе по различным дисциплинам.	https://urait.ru/
4.	База данных "EastView"	Полнотекстовая база данных периодических изданий	https://dlib.eastview.com
5.	Электронная библиотека "Grebennikon"	Библиотека предоставляет доступ более чем к 30 журналам, выпускаемых Издательским домом "Гребенников".	https://grebennikon.ru/

5.5 Материально-техническое обеспечение образовательного процесса по дисциплине (модулю)

Для изучения дисциплины (модуля) «*Социология*» в рамках реализации основной профессиональной образовательной программы высшего образования – программы бакалавриата по направлению подготовки *09.03.04 Программная инженерия* используются:

Учебная аудитория для занятий лекционного типа оснащена специализированной мебелью (стол для преподавателя, парты, стулья, доска для написания мелом); техническими средствами обучения (видеопроекторное оборудование, средства звуковоспроизведения, экран и имеющий выход в сеть Интернет компьютер).

Учебная аудитория для занятий семинарского типа: оснащена специализированной мебелью (стол для преподавателя, парты, стулья, доска для написания мелом); техническими средствами обучения (видеопроекторное оборудование, средства звуковоспроизведения, экран и имеющий выход в сеть Интернет компьютер).

Помещения для самостоятельной работы обучающихся: оснащены специализированной мебелью (парты, стулья) техническими средствами обучения (персональные компьютеры с доступом в сеть Интернет и обеспечением доступа в электронно-информационную среду университета, программным обеспечением).

5.6 Образовательные технологии

При реализации дисциплины (модуля) «*Социология*» применяются различные образовательные технологии, в том числе технологии электронного обучения.

Освоение дисциплины (модуля) «*Социология*» предусматривает использование в учебном процессе активных и интерактивных форм проведения учебных занятий в форме деловых и ролевых игр, разбора конкретных ситуаций, психологические и иных тренингов в сочетании с внеаудиторной работой с целью формирования и развития **профессиональных** навыков обучающихся.

При освоении дисциплины (модуля) «*Социология*» предусмотрено применение электронного обучения.

Учебные часы дисциплины (модуля) «*Социология*» предусматривают классическую контактную работу преподавателя с обучающимся в аудитории и контактную работу посредством электронной информационно-образовательной среды в синхронном и асинхронном режиме (вне аудитории) посредством применения возможностей компьютерных технологий (электронная почта, электронный учебник, тестирование, вебинар, видеофильм, презентация, форум и др.).

В рамках дисциплины (модуля) «*Социология*» предусмотрены встречи с руководителями и работниками организаций, деятельность которых связана с *направленностью* реализуемой основной профессиональной образовательной программы высшего образования – программы бакалавриата.

ЛИСТ РЕГИСТРАЦИИ ИЗМЕНЕНИЙ

№ п/п	Содержание изменения	Реквизиты документа об утверждении изменения	Дата введения изменения
1.	Утверждена и введена в действие решением Ученого совета факультета на основании Федерального государственного образовательного стандарта высшего образования – бакалавриат по направлению подготовки 09.03.04 Программная инженерия, утвержденного приказом Министерства образования и науки Российской Федерации от 19 сентября 2017 г. № 920.	Протокол заседания Ученого совета факультета социологии. Протокол № 10 от «26» мая 2022 года	01.09.2022
2.			



Министерство науки и высшего образования Российской Федерации
Федеральное государственное бюджетное образовательное учреждение
высшего образования
«Российский государственный социальный университет»

УТВЕРЖДАЮ

Декан факультета

/Крапивка С.В./

«06» июня 2022 г.

РАБОЧАЯ ПРОГРАММА ДИСЦИПЛИНЫ

ПРОЕКТНАЯ ДЕЯТЕЛЬНОСТЬ

Направление подготовки
«Программная инженерия»

Направленность (профиль)
«Разработка корпоративной информационной системы»

ОБРАЗОВАТЕЛЬНАЯ ПРОГРАММА ВЫСШЕГО ОБРАЗОВАНИЯ - ПРОГРАММА
БАКАЛАВРИАТА

Форма обучения
Очная

Москва 2022

Рабочая программа дисциплины «Проектная деятельность» разработана на основании федерального государственного образовательного стандарта высшего образования – *бакалавриата* по направлению подготовки 09.03.04 Программная инженерия, утвержденного приказом Министерства образования и науки Российской Федерации от 19.09.2017 № 920, учебного плана по основной профессиональной образовательной программе высшего образования - программы *бакалавриата* по направлению подготовки 09.03.04 Программная инженерия, а также с учетом следующих профессиональных стандартов, сопряженных с профессиональной деятельностью выпускника:

- 06.001 «Программист»;
- 06.004 «Специалист по тестированию в области информационных технологий»;
- 06.022 «Системный аналитик»;
- 06.028 «Системный программист».

Рабочая программа дисциплины «Проектная деятельность» разработана рабочей группой в составе: канд. пед. наук Крапивка С.В., канд. пед. наук, Витковская Н.Г. , канд. техн. наук Блинов А.О.

Руководитель основной образовательной программы канд. техн. наук

А.О. Блинов

(подпись)

Рабочая программа дисциплины (модуля) обсуждена и утверждена на Ученом совете факультета информационных технологий. Протокол № 10 от «06» июня 2022 года.

Декан факультета кандидат педагогических наук, доцент

С.В. Крапивка

(подпись)

Рабочая программа дисциплины рекомендована к утверждению представителями организаций-работодателей:

ООО «АнсофтДевелопмент»

Исполнительный директор, канд. физ.-мат. наук



Г.Б. Меньков

(подпись)

Рабочая программа дисциплины (модуля) рецензирована и рекомендована к утверждению:

д-р техн. наук, профессор, ФГБОУ ВО «Московский политехнический университет», НОЦ инфокогнитивных технологий

Н.И. Гданский

(подпись)

канд. техн. наук, доцент, ФГБОУ ВО «Российский государственный социальный университет», факультет информационных технологий

В.Л. Симонов

(подпись)

Согласовано Научная библиотека, директор

И.Г. Маляр

(подпись)

СОДЕРЖАНИЕ

РАЗДЕЛ 1. ПАСПОРТ РАБОЧЕЙ ПРОГРАММЫ ДИСЦИПЛИНЫ	4
1.1 Цель и задачи дисциплины.....	4
1.2. Место дисциплины в структуре основной профессиональной образовательной программы высшего образования-программы бакалавриата.....	4
1.3 Планируемые результаты обучения по дисциплине в рамках планируемых результатов освоения основной профессиональной образовательной программы высшего образования – программы бакалавриата	4
РАЗДЕЛ 2. СТРУКТУРА И СОДЕРЖАНИЕ ДИСЦИПЛИНЫ.....	14
2.1 Объем дисциплины, включая контактную работу обучающегося с педагогическими работниками и самостоятельную работу обучающегося.....	14
2.2. Учебно-тематический план дисциплины	15
РАЗДЕЛ 3. УЧЕБНО-МЕТОДИЧЕСКОЕ ОБЕСПЕЧЕНИЕ САМОСТОЯТЕЛЬНОЙ РАБОТЫ ОБУЧАЮЩИХСЯ ПО ДИСЦИПЛИНЕ.....	19
3.1. Виды самостоятельной работы обучающихся по дисциплине	19
3.2 Методические указания к самостоятельной работе по дисциплине	22
РАЗДЕЛ 4. ФОНД ОЦЕНОЧНЫХ СРЕДСТВ ДЛЯ ПРОВЕДЕНИЯ ПРОМЕЖУТОЧНОЙ АТТЕСТАЦИИ ОБУЧАЮЩИХСЯ ПО ДИСЦИПЛИНЕ	31
4.1. Форма промежуточной аттестации обучающегося по дисциплине	31
4.2. Перечень компетенций с указанием этапов их формирования в процессе освоения образовательной программы	31
4.3 Описание показателей и критериев оценивания компетенций на различных этапах их формирования, описание шкал оценивания	35
4.4 Типовые контрольные задания или иные материалы, необходимые для оценки знаний, умений, навыков и (или) опыта деятельности, характеризующих этапы формирования компетенций в процессе освоения образовательной программы.....	37
4.5 Методические материалы, определяющие процедуры оценивания знаний, умений, навыков и (или) опыта деятельности, характеризующих этапы формирования компетенций.....	40
РАЗДЕЛ 5. УСЛОВИЯ РЕАЛИЗАЦИИ ДИСЦИПЛИНЫ	40
5.1. Перечень основной и дополнительной учебной литературы для освоения дисциплины	40
5.2 Перечень ресурсов информационно-коммуникационной сети «Интернет», необходимых для освоения дисциплины	42
5.3 Методические указания для обучающихся по освоению дисциплины.....	43
5.4 Информационно-технологическое обеспечение образовательного процесса по дисциплины	44
5.5 Материально-техническое обеспечение образовательного процесса по дисциплине.....	44
5.6 Образовательные технологии.....	45
ЛИСТ РЕГИСТРАЦИИ ИЗМЕНЕНИЙ.....	46

РАЗДЕЛ 1. ПАСПОРТ РАБОЧЕЙ ПРОГРАММЫ ДИСЦИПЛИНЫ

1.1 Цель и задачи дисциплины

Цель дисциплины заключается в получении обучающимися теоретических знаний о проектной деятельности с последующим применением в профессиональной сфере и практических навыков (формирование) по связи, информационным и коммуникационным технологиям (в сфере индустриального производства программного обеспечения для информационно-вычислительных систем различного назначения).

Задачи дисциплины:

- изучение организации проектной деятельности для эффективного решения поставленных в практической деятельности задач различного уровня и сложности;
- изучение основ и методов планирования этапов будущего проекта;
- изучение основ тайм менеджмента в проектной деятельности;
- обретение навыков формирования и формулирования задач для индивидуальной и совместной (коллективной) проектной деятельности;
- применение и совершенствование профессиональных знаний, умений и навыков при работе над проектом;
- развитие навыков самостоятельной исследовательской работы;
- формирование навыков оформления и документального сопровождения проекта, в том числе, его презентации Заказчику.

1.2. Место дисциплины в структуре основной профессиональной образовательной программы высшего образования-программы бакалавриата

Дисциплина «Проектная деятельность» реализуется в *обязательной* части основной образовательной программы по направлению подготовки «09.03.04 Программная инженерия» очной формы обучения.

Изучение дисциплины «Проектная деятельность» базируется на знаниях и умениях, полученных обучающимися ранее в ходе освоения программного материала ряда дисциплин «Математика», «Технологии самоорганизации и эффективного взаимодействия», «Программирование», «Проектирование и администрирование информационных систем», «Проектирование баз данных».

Перечень последующих дисциплин, для которых необходимы знания, умения и навыки, формируемые данной дисциплиной:

- «Тестирование и аттестация программного обеспечения»;

- «Системная инженерия»;

- «Стандартизация и лицензирование программного обеспечения».

1.3 Планируемые результаты обучения по дисциплине в рамках планируемых результатов освоения основной профессиональной образовательной программы высшего образования – программы бакалавриата

Процесс освоения дисциплины «Проектная деятельность» направлен на формирование у обучающихся следующих универсальных, общепрофессиональных и профессиональных компетенций: УК-2; УК-3; УК-6; ОПК-2; ОПК-3; ОПК-4; ОПК-5; ОПК-6; ОПК-8; ПК-2; ПК-3; ПК-4 в соответствии с основной профессиональной образовательной программой высшего

образования – программой бакалавриата по направлению подготовки 09.03.04 Программная инженерия.

В результате освоения дисциплины обучающийся должен демонстрировать следующие результаты:

Категория компетенций	Код компетенции	Формулировка компетенции	Код и наименование индикатора достижения компетенции	Результаты обучения
Разработка и реализация проектов	УК-2	Способен определять круг задач в рамках поставленной цели и выбирать оптимальные способы их решения, исходя из действующих правовых норм, имеющихся ресурсов и ограничений	УК-2.1. Знает методы, способы и технологии определения круга задач в рамках поставленной цели и выбора оптимальных способов их решения, исходя из действующих правовых норм, имеющихся ресурсов и ограничений	<i>Знать:</i> необходимые для осуществления профессиональной деятельности правовые нормы
			УК-2.2. Умеет определять круг задач в рамках поставленной цели и выбирать оптимальные способы их решения, исходя из действующих правовых норм, имеющихся ресурсов и ограничений	<i>Уметь:</i> определять круг задач в рамках избранных видов профессиональной деятельности, планировать собственную деятельность исходя из имеющихся ресурсов; соотносить главное и второстепенное, решать поставленные задачи в рамках избранных видов профессиональной деятельности
			УК-2.3. Имеет опыт определения круга задач в рамках поставленной цели и выбора оптимальных способов их решения, исходя из действующих правовых норм, имеющихся ресурсов и ограничений	<i>Владеть:</i> практическим опытом применения нормативной базы и решения задач в области избранных видов профессиональной деятельности.

Командная работа и лидерство	УК-3	Способен осуществлять социальное взаимодействие и реализовывать свою роль в команде	УК-3.1. Знает методы, способы и технологии осуществления социального взаимодействия и реализации своей роли в команде	<i>Знать:</i> различные приемы и способы социализации личности и социального взаимодействия.
			УК-3.2. Умеет осуществлять социальное взаимодействие и реализовывать свою роль в команде	<i>Уметь:</i> строить отношения с окружающими людьми, с коллегами.
			УК-3.3. Имеет опыт осуществления социального взаимодействия и реализации своей роли в команде	<i>Владеть:</i> практическим опытом участия в командной работе, в социальных проектах, распределения ролей в условиях командного взаимодействия.
Самоорганизация и саморазвитие (в том числе здоровьесбережение)	УК-6	Способен управлять своим временем, выстраивать и реализовывать траекторию саморазвития на основе принципов образования в течение всей жизни	УК-6.1. Знает методы, способы и технологии управления своим временем, выстраивания и реализации траекторию саморазвития на основе принципов образования в течение всей жизни	<i>Знать:</i> основные принципы самовоспитания и самообразования, профессионального и личностного развития, исходя из этапов карьерного роста и требований рынка труда.

			<p>УК-6.2. Умеет управлять своим временем, выстраивать и реализовывать траекторию саморазвития на основе принципов образования в течение всей жизни</p> <p>УК-6.3. Имеет опыт управления своим временем, выстраивания и реализации траекторию саморазвития на основе принципов образования в течение всей жизни</p>	<p><i>Уметь:</i> планировать свое рабочее время и время для саморазвития, формулировать цели личностного и профессионального развития и условия их достижения, исходя из тенденций развития области профессиональной деятельности, индивидуально-личностных особенностей.</p>
				<p><i>Владеть:</i> практическим опытом получения дополнительного образования, изучения дополнительных образовательных программ.</p>
	ОПК-2	Способен понимать принципы работы современных информационных технологий и программных средств, в том числе отечественного производства, и использовать их при решении задач профессиональной	ОПК-2.1. Знает принципы работы современных информационных технологий и программных средств, в том числе отечественного производства, и использовать их при решении задач профессиональной деятельности	<p><i>Знать:</i> современные информационные технологии и программные средства, в том числе отечественного производства при решении задач профессиональной деятельности.</p>

		деятельности	<p>ОПК-2.2. Умеет применять современные информационные технологии и программные средства, в том числе отечественного производства, и использовать их при решении задач профессиональной деятельности</p> <p>ОПК-2.3. Имеет опыт применения современных информационных технологий и программных средств, в том числе отечественного производства, и использовать их при решении задач профессиональной деятельности</p>	<p><i>Уметь:</i> выбирать современные информационные технологии и программные средства, в том числе отечественного производства при решении задач профессиональной деятельности.</p>
				<p><i>Владеть:</i> навыками применения современных информационных технологий и программных средств, в том числе отечественного производства, при решении задач профессиональной деятельности.</p>
	ОПК-3	Способен решать стандартные задачи профессиональной деятельности на основе информационной и библиографической культуры с применением информационно-коммуникационных технологий и с учетом основных требований информационной безопасности	<p>ОПК-3.1. Знает методы, способы и технологии решения стандартных задач профессиональной деятельности на основе информационной и библиографической культуры с применением информационно-коммуникационных технологий и с учетом основных требований информационной безопасности</p> <p>ОПК-3.2. Умеет решать стандартные задачи профессиональной</p>	<p><i>Знать:</i> принципы, методы и средства решения стандартных задач профессиональной деятельности на основе информационной и библиографической культуры с применением информационно-коммуникационных технологий и с учетом основных требований информационной безопасности.</p>

			<p>деятельности на основе информационной и библиографической культуры с применением информационно-коммуникационных технологий и с учетом основных требований информационной безопасности</p> <p>ОПК-3.3. Имеет опыт решения стандартных задач профессиональной деятельности на основе информационной и библиографической культуры с применением информационно-коммуникационных технологий и с учетом основных требований информационной безопасности</p>	<p><i>Уметь:</i> решать стандартные задачи профессиональной деятельности на основе информационной и библиографической культуры с применением информационно-коммуникационных технологий и с учетом основных требований информационной безопасности.</p>
			<p>ОПК-3.3. Имеет опыт решения стандартных задач профессиональной деятельности на основе информационной и библиографической культуры с применением информационно-коммуникационных технологий и с учетом основных требований информационной безопасности</p>	<p><i>Владеть:</i> навыками подготовки обзоров, аннотаций, составления рефератов, научных докладов, публикаций, и библиографии по научно-исследовательской работе с учетом требований информационной безопасности.</p>
	ОПК-4	Способен участвовать в разработке стандартов, норм и правил, а также технической документации, связанной с профессиональной деятельностью	<p>ОПК-4.1. Знает методы, способы и технологии разработки стандартов, норм и правил, а также технической документации, связанной с профессиональной деятельностью</p> <p>ОПК-4.2. Умеет разрабатывать</p>	<p><i>Знать:</i> основные стандарты оформления технической документации на различных стадиях жизненного цикла информационной системы.</p>

			<p>стандарты, нормы и правила, а также техническую документацию, связанную с профессиональной деятельностью</p> <p>ОПК-4.3. Имеет опыт участия в разработке стандартов, норм и правил, а также технической документации, связанной с профессиональной деятельностью</p>	<p><i>Уметь:</i> применять стандарты оформления технической документации на различных стадиях жизненного цикла информационной системы.</p>
				<p><i>Владеть:</i> навыками составления технической документации на различных этапах жизненного цикла информационной системы.</p>
	ОПК-5	Способен установить программное и аппаратное обеспечение для информационных и автоматизированных систем	<p>ОПК-5.1. Знает методы, способы и технологии установки программного и аппаратного обеспечения для информационных и автоматизированных систем</p> <p>ОПК-5.2. Умеет установить программное и аппаратное обеспечение для информационных и автоматизированных систем</p> <p>ОПК-5.3. Имеет опыт установки программного и аппаратного обеспечения для</p>	<p><i>Знать:</i> основы системного администрирования, администрирования СУБД, современные стандарты информационного взаимодействия систем.</p>
				<p><i>Уметь:</i> выполнять параметрическую настройку информационных и автоматизированных систем.</p>

			информационных и автоматизированных систем	<i>Владеть:</i> навыками инсталляции программного и аппаратного обеспечения информационных и автоматизированных систем.
	ОПК-6	Способен разрабатывать алгоритмы и программы, пригодные для практического использования, применять основы информатики и программирования к проектированию, конструированию и тестированию программных продуктов	<p>ОПК-6.1. Знает методы, способы и технологии разработки алгоритмов и программ, пригодных для практического использования, применения основ информатики и программирования к проектированию, конструированию и тестированию программных продуктов</p> <p>ОПК-6.2. Умеет разрабатывать алгоритмы и программы, пригодные для практического использования, применять основы информатики и программирования к проектированию, конструированию и тестированию программных продуктов</p> <p>ОПК-6.3. Имеет опыт разработки алгоритмов и программ, пригодных для практического использования, применения основ информатики и программирования к проектированию,</p>	<p><i>Знать:</i> основные языки программирования и работы с базами данных, операционные системы и оболочки, современные программные среды разработки информационных систем и технологий.</p> <p><i>Уметь:</i> применять языки программирования и работы с базами данных, современные программные среды разработки информационных систем и технологий для автоматизации бизнес-процессов, решения прикладных задач различных классов, ведения баз данных и информационных хранилищ.</p>

			конструированию и тестированию программных продуктов	<i>Владеть:</i> навыками программирования, отладки и тестирования прототипов программно-технических комплексов задач.
	ОПК-8	Способен осуществлять поиск, хранение, обработку и анализ информации из различных источников и баз данных, представлять ее в требуемом формате с использованием информационных, компьютерных и сетевых технологий	<p>ОПК-8.1. Знает методы, способы и технологии осуществления поиска, хранения, обработки и анализа информации из различных источников и баз данных, представления ее в требуемом формате с использованием информационных, компьютерных и сетевых технологий</p> <p>ОПК-8.2. Умеет осуществлять поиск, хранение, обработку и анализ информации из различных источников и баз данных, представлять ее в требуемом формате с использованием информационных, компьютерных и сетевых технологий</p> <p>ОПК-8.3. Имеет опыт осуществления поиска, хранения, обработки и анализа информации из различных источников и баз данных, представления ее в требуемом формате с использованием информационных, компьютерных и сетевых технологий</p>	<p><i>Знать:</i> теоретические основы поиска, хранения, и анализа информации.</p> <p><i>Уметь:</i> применять методы поиска и хранения информации с использованием современных информационных технологий.</p> <p><i>Владеть:</i> навыками поиска, хранения и анализа информации с использованием современных информационных технологий.</p>

	ПК-2	Владение методами контроля проекта и готовностью осуществлять контроль версий	<p>ПК-2.1. Знает методы контроля проекта и контроля версий</p> <p>ПК-2.2. Умеет применять методы контроля проекта и готов осуществлять контроль версий</p> <p>ПК-2.3. Имеет опыт контроля проекта и контроля версий</p>	<p><i>Знать:</i> основные методы информационной безопасности ИС</p> <hr/> <p><i>Уметь:</i> организовать работы по управлению проектом ИС</p> <hr/> <p><i>Владеть:</i> навыками в проведении переговоров и способен осуществлять контроль версий</p>
	ПК-3	Способность оформления методических материалов и пособий по применению программных систем	<p>ПК-3.1. Знает методы, способы и технологии оформления методических материалов и пособий по применению программных систем</p> <p>ПК-3.2. Умеет оформлять методические материалы и пособия по применению программных систем</p> <p>ПК-3.3. Имеет опыт оформления методических материалов и пособий по применению программных систем</p>	<p><i>Знать:</i> системы оформления методических материалов по применению программных систем</p> <hr/> <p><i>Уметь:</i> оформлять пособия по применению программных систем</p> <hr/> <p><i>Владеть:</i> навыками оформления методических материалов и пособий по применению</p>

				программных систем
	ПК-4	Владение навыками моделирования, анализа и использования формальных методов конструирования программного обеспечения	<p>ПК-4.1. Знает способы и технологии моделирования, анализа и использования формальных методов конструирования программного обеспечения</p> <p>ПК-4.2. Умеет применять моделирование, анализ и использовать формальные методы конструирования программного обеспечения</p> <p>ПК-4.3. Имеет опыт моделирования, анализа и использования формальных методов конструирования программного обеспечения</p>	<p><i>Знать:</i> основы моделирования и формальные методы конструирования программного обеспечения</p> <p><i>Уметь:</i> использовать формальные методы конструирования программного обеспечения</p> <p><i>Владеть:</i> методами формализации и моделирования программного обеспечения</p>

РАЗДЕЛ 2. СТРУКТУРА И СОДЕРЖАНИЕ ДИСЦИПЛИНЫ

2.1 Объем дисциплины, включая контактную работу обучающегося с педагогическими работниками и самостоятельную работу обучающегося

Общая трудоемкость дисциплины, изучаемой в 1,2,3,4,5,6,7 семестрах 26 зачетных единиц. По дисциплине предусмотрены: зачеты, которые проводятся в устной форме.

Очная форма обучения

Вид учебной работы	Всего часов						
		1	2	3	4	5	6

Контактная работа обучающихся с педагогическими работниками	216	36	36	36	36	36	36
Учебные занятия лекционного типа							
<i>из них: в форме практической подготовки</i>							
Практические занятия	4	4					
<i>из них: в форме практической подготовки</i>	4	4					
Лабораторные занятия							
<i>из них: в форме практической подготовки</i>							
Иная контактная работа	212	32	36	36	36	36	36
<i>из них: в форме практической подготовки</i>	212	32	36	36	36	36	36
Самостоятельная работа обучающихся	162	27	27	27	27	27	27
Контроль промежуточной аттестации	54	9	9	9	9	9	9
Форма промежуточной аттестации		зачет	Дифф. зачет	зачет	Дифф. зачет	зачет	Дифф. зачет
ОБЪЕМ ДИСЦИПЛИНЫ (МОДУЛЯ) В ЧАСАХ	432	72	72	72	72	72	72

2.2. Учебно-тематический план дисциплины

Очной формы обучения

Раздел, тема	Виды учебной работы, академических часов	
	Всего	Самостоятельная работа
		Контактная работа обучающихся с педагогическими работниками

			Всего	<i>из них: в форме практической подготовки</i>	Лекционные занятия	<i>из них: в форме практической подготовки</i>	Семинарские/практические занятия	<i>из них: в форме практической подготовки</i>	Лабораторные занятия	<i>из них: в форме практической подготовки</i>	Иная контактная работа	<i>из них: в форме практической подготовки</i>
Модуль 1 (семестр 1)												
Раздел 1.1. Введение в проектную деятельность	31	13	18	18			2	2			16	16
Раздел 1.2. Выполнение и защита учебного проекта	32	14	18	18			2	2			16	16
Контроль промежуточной аттестации (час)	9											
Общий объем, часов	72	27	36	36			4	4			32	32
Форма промежуточной аттестации	зачет											
Модуль 2 (семестр 2)												
Раздел 2.1. Планирование проектной деятельности на 2 семестр. Техническое задание проекта	31	13	18	18							18	18
Раздел 2.2. Разработка проектного решения.	32	14	18	18							18	18

Документирование и защита проекта												
Контроль промежуточной аттестации (час)	9											
Общий объем, часов	72	27	36	36							36	36
Форма промежуточной аттестации	Дифф. зачет											
Модуль 3 (семестр 3)												
Раздел 3.1. Планирование проектной деятельности на 3 семестр. Техническое задание проекта	31	13	18	18							18	18
Раздел 3.2. Разработка проектного решения. Документирование и защита проекта	32	14	18	18							18	18
Контроль промежуточной аттестации (час)	9											
Общий объем, часов	72	27	36	36							36	36
Форма промежуточной аттестации	зачет											
Модуль 4 (семестр 4)												
Раздел 4.1. Планирование проектной деятельности на 4 семестр. Техническое задание проекта	31	13	18	18							18	18
Раздел 4.2. Разработка проектного решения. Документирование	32	14	18	18							18	18

и защита проекта												
Контроль промежуточной аттестации (час)	9											
Общий объем, часов	72	27	36	36							36	36
Форма промежуточной аттестации	Дифф. зачет											
Модуль 5 (семестр 5)												
Раздел 5.1. Планирование проектной деятельности на 5 семестр. Техническое задание проекта	31	13	18	18							18	18
Раздел 5.2. Разработка проектного решения. Документирование и защита проекта	32	14	18	18							18	18
Контроль промежуточной аттестации (час)	9											
Общий объем, часов	72	27	36	36							36	36
Форма промежуточной аттестации	зачет											
Модуль 6 (семестр 6)												
Раздел 6.1. Планирование проектной деятельности на 6 семестр. Техническое задание проекта	31	13	18	18							18	18
Раздел 6.2. Разработка проектного решения. Документирование и защита проекта	32	14	18	18							18	18

Контроль промежуточной аттестации (час)	9											
Общий объем, часов	72	27	36	36							36	36
Форма промежуточной аттестации	Дифф. зачет											
Общий объем, часов	432	162	216	216			4	4			212	212

РАЗДЕЛ 3. УЧЕБНО-МЕТОДИЧЕСКОЕ ОБЕСПЕЧЕНИЕ САМОСТОЯТЕЛЬНОЙ РАБОТЫ ОБУЧАЮЩИХСЯ ПО ДИСЦИПЛИНЕ

3.1. Виды самостоятельной работы обучающихся по дисциплине

Очной формы обучения

Раздел, тема	Всего	Виды самостоятельной работы обучающихся					
		Академическая активность, час	Форма академической активности	Выполнение практ. заданий, час	Форма практического задания	Рубежный текущий контроль, час	Форма рубежного текущего контроля
Модуль 1 (семестр 1)							
Раздел 1.1. Введение в проектную деятельность	13	5	Подготовка к лекционным и практическим занятиям, самостоятельное изучение раздела в ЭИОС	6	Реферат	2	Компьютерное тестирование/защита реферата
Раздел 1.2. Выполнение и защита учебного проекта	14	6	Подготовка к лекционным и практическим занятиям, самостоятельное изучение раздела в ЭИОС	6	Разработка проектного решения	2	Компьютерное тестирование/защита проекта
Общий объем по модулю/семестру, часов	27	11		12		4	
Модуль 2 (семестр 2)							

Раздел 2.1. Планирование проектной деятельности на 2 семестр. Техническое задание проекта	13	5	Подготовка к лекционным и практическим занятиям, самостоятельное изучение раздела в ЭИОС	6	Разработка плана проекта Согласование технического задания	2	Защита плана проекта Защита технического задания проекта
Раздел 2.2. Разработка проектного решения. Документирование и защита проекта	14	6	Подготовка к лекционным и практическим занятиям, самостоятельное изучение раздела в ЭИОС	6	Разработка проектного решения Документирование проекта	2	Компьютерное тестирование по тематике проекта Защита проекта
Общий объем по модулю/семестру, часов	27	11		12		4	
Модуль 3 (семестр 3)							
Раздел 3.1. Планирование проектной деятельности на 3 семестр. Техническое задание проекта	13	5	Подготовка к лекционным и практическим занятиям, самостоятельное изучение раздела в ЭИОС	6	Разработка плана проекта Согласование технического задания	2	Защита плана проекта Защита технического задания проекта
Раздел 3.2. Разработка проектного решения. Документирование и защита проекта	14	6	Подготовка к лекционным и практическим занятиям, самостоятельное изучение раздела в ЭИОС	6	Разработка проектного решения Документирование проекта	2	Компьютерное тестирование по тематике проекта Защита проекта
Общий объем по модулю/семестру, часов	27	11		12		4	
Модуль 4 (семестр 4)							
Раздел 4.1. Планирование проектной деятельности на 4 семестр. Техническое задание проекта	13	5	Подготовка к лекционным и практическим занятиям, самостоятельное изучение раздела в ЭИОС	6	Разработка плана проекта Согласование технического задания	2	Защита плана проекта Защита технического задания проекта

Раздел 4.2. Разработка проектного решения. Документирование и защита проекта	14	6	Подготовка к лекционным и практическим занятиям, самостоятельное изучение раздела в ЭИОС	6	Разработка проектного решения Документирование проекта	2	Компьютерное тестирование по тематике проекта Защита проекта
Общий объем по модулю/семестру, часов	27	11		12		4	
Модуль 5 (семестр 5)							
Раздел 5.1. Планирование проектной деятельности на 5 семестр. Техническое задание проекта	13	5	Подготовка к лекционным и практическим занятиям, самостоятельное изучение раздела в ЭИОС	6	Разработка плана проекта Согласование технического задания	2	Защита плана проекта Защита технического задания проекта
Раздел 5.2. Разработка проектного решения. Документирование и защита проекта	14	6	Подготовка к лекционным и практическим занятиям, самостоятельное изучение раздела в ЭИОС	6	Разработка проектного решения Документирование проекта	2	Компьютерное тестирование по тематике проекта Защита проекта
Общий объем по модулю/семестру, часов	27	11		12		4	
Модуль 6 (семестр 6)							
Раздел 6.1. Планирование проектной деятельности на 6 семестр. Техническое задание проекта	13	5	Подготовка к лекционным и практическим занятиям, самостоятельное изучение раздела в ЭИОС	6	Разработка плана проекта Согласование технического задания	2	Защита плана проекта Защита технического задания проекта
Раздел 6.2. Разработка проектного решения. Документирование и защита проекта	14	6	Подготовка к лекционным и практическим занятиям, самостоятельное изучение раздела в ЭИОС	6	Разработка проектного решения Документирование проекта	2	Компьютерное тестирование по тематике проекта Защита проекта
Общий объем по модулю/семестру, часов	27	11		12		4	

Общий объем по дисциплине (модулю), часов	162	66		72		24	
--	------------	-----------	--	-----------	--	-----------	--

3.2 Методические указания к самостоятельной работе по дисциплине

РАЗДЕЛ 1.1. ВВЕДЕНИЕ В ПРОЕКТНУЮ ДЕЯТЕЛЬНОСТЬ

Цель: сформировать у студентов систему знаний о теоретических основах проектной деятельности.

Перечень изучаемых элементов содержания

Проектный подход. Введение в управление проектами. Содержание проектной деятельности. Проект как объект управления. Субъекты управления проектами. Процессы и функции управления проектами. Инициация и старт проекта.

Формирование целей проекта. Планирование проекта. Управление расписанием проекта. Организационное планирование и логистика проекта. Организационная структура проекта. Управление персоналом проекта. Управление коммуникациями проекта. Управление рисками проекта. Идентификация и обработка рисков проекта. Контроль проекта. Исполнение и завершение проекта.

Вопросы для самоподготовки:

1. Признаки проекта. Основные отличия проектов от операционной деятельности.
2. Проекты и программы.
3. Особенности управления различными типами проектов.
4. Причины неудач и критические факторы успеха проекта.
5. Современные методологии управления проектами.
6. Каскадный подход и гибкие методы.
7. Содержание и этапы проектной деятельности.
8. Особенности проекта как объекта управления.
9. Классификация проектов. «Открытые» и традиционные проекты.
10. Жизненный цикл проекта.
11. Принципы организации управления проектом.
12. Анализ стейкхолдеров проекта.
13. Рамки проекта: временные, функциональные, стоимостные.
14. Анализ заинтересованных сторон. Учет интересов участников проекта.
15. Выбор стратегии реализации проекта.

Практическое задание к разделу 1.1

Форма практического задания: реферат.

Перечень тем рефератов к разделу 1.1:

1. Особенности управления различными типами проектов.
2. Международные стандарты проектной деятельности.
3. Сравнительный анализ подходов IPMA, PMI, PRINCE-2.
4. Проектные роли. Организационная структура проекта.
5. Взаимосвязь системы стратегического управления и системы сбалансированных показателей.
6. Разработка структурных схем организации проектов.
7. Календарное планирование проекта.
8. Общий алгоритм создания календарного графика проекта.
9. Модели оптимизации расписания отдельного проекта и группы проектов.
10. Проектные роли.

Рубежный контроль к разделу 1.1

Форма рубежного контроля – защита реферата

РАЗДЕЛ 1.2.ВЫПОЛНЕНИЕ И ЗАЩИТА УЧЕБНОГО ПРОЕКТА

Цель: сформировать у студентов начальные практические умения разработки проекта.

Перечень изучаемых элементов содержания

Выбор темы проекта (базовый список текущих проектов размещается на корпоративном портале <https://corp.rgsu.net> и отображается в личном кабинете обучающегося на портале <https://portfolio.rgsu.net>).

Определение целей проекта, планирование этапов выполнения проекта. Разработка проектного решения. Подготовка презентации по проекту.

Вопросы для самоподготовки:

1. Анализ инструментальных средств реализации проекта.
2. Временная диаграмма проекта.
3. Команда проекта. Роли участников команды.
4. Проектная документация.

Практическое задание к разделу 1.2

Форма практического задания: разработка проектного решения.

Рубежный контроль к разделу 1.2

Форма рубежного контроля – защита проекта

РАЗДЕЛ 2.1.ПЛАНИРОВАНИЕ ПРОЕКТНОЙ ДЕЯТЕЛЬНОСТИ НА 2 СЕМЕСТР

Цель: сформировать у студентов практические умения формулировки целей и задач проектов, начальные умения разработки календарного плана проекта.

Перечень изучаемых элементов содержания

Выбор темы проекта (базовый список текущих проектов размещается на корпоративном портале <https://corp.rgsu.net> и отображается в личном кабинете обучающегося на портале <https://portfolio.rgsu.net>; альтернативный список формируется преподавателем на основе текущих заявок от организаций-партнеров).

Определение целей проекта, этапов выполнения проекта. Календарное планирование проекта. Определение команды проекта. Роли участников проекта. Анализ существующих решений по тематике проекта.

Вопросы для самоподготовки:

1. Обзор инструментальных средств разработки календарного плана проекта.
2. Обзор альтернативных решений по тематике выбранного проекта.

Практическое задание к разделу 2.1

Форма практического задания: разработка плана проекта.

Рубежный контроль к разделу 2.1

Форма рубежного контроля – защита плана проекта.

РАЗДЕЛ 2.2. ТЕХНИЧЕСКОЕ ЗАДАНИЕ ПРОЕКТА

Цель: сформировать у студентов начальные практические умения работы с техническим заданием проекта.

Перечень изучаемых элементов содержания

Назначение технического задания. Типовая структура технического задания проекта. Стандарты для технического задания. Принципы формирования технического задания. Взаимодействие с заказчиком проекта.

Вопросы для самоподготовки:

1. ГОСТ 34.602-89. Информационная технология. Комплекс стандартов на автоматизированные системы. Техническое задание на создание автоматизированной системы.
2. ГОСТ 19.201-78 Единая система программной документации (ЕСПД). Техническое задание. Требования к содержанию и оформлению (с Изменением N 1).

Практическое задание к разделу 2.2

Форма практического задания: согласование технического задания.

Рубежный контроль к разделу 2.2

Форма рубежного контроля – защита технического задания проекта.

РАЗДЕЛ 2.3. РАЗРАБОТКА ПРОЕКТНОГО РЕШЕНИЯ

Цель: сформировать у студентов начальные практические умения разработки проектного решения, регламентированного техническим заданием.

Перечень изучаемых элементов содержания

Описание бизнес-процессов проекта. Проектирование архитектуры программного продукта. Проектирование систем хранения данных (при необходимости). Проектирование интерфейсов (при необходимости). Кодирование и тестирование программного решения.

Вопросы для самоподготовки:

1. Обзор средств описания бизнес-процессов.
2. Архитектуры информационных систем.
3. Системы хранения данных.
4. Обзор систем и языков программирования по тематике проекта.

Практическое задание к разделу 2.3

Форма практического задания: разработка проектного решения.

Рубежный контроль к разделу 2.3

Форма рубежного контроля – компьютерное тестирование по тематике проекта.

РАЗДЕЛ 2.4. ДОКУМЕНТИРОВАНИЕ И ЗАЩИТА ПРОЕКТА

Цель: сформировать у студентов начальные практические умения документационного сопровождения и защиты проекта.

Перечень изучаемых элементов содержания

Требования к технической документации. Оформление документации по проекту. Инструментальные средства презентации проекта. Защита проекта.

Вопросы для самоподготовки:

1. ГОСТ 34.602-89. Информационная технология. Комплекс стандартов на автоматизированные системы. Техническое задание на создание автоматизированной системы (раздел «Требования к документированию»).
2. ГОСТ 19.201-78 Единая система программной документации (ЕСПД). Техническое задание. Требования к содержанию и оформлению (с Изменением N 1) (раздел «Требования к технической документации»).

Практическое задание к разделу 2.4

Форма практического задания: документирование проекта.

Рубежный контроль к разделу 2.4

Форма рубежного контроля – защита проекта.

РАЗДЕЛ 3.1. ПЛАНИРОВАНИЕ ПРОЕКТНОЙ ДЕЯТЕЛЬНОСТИ НА 3 СЕМЕСТР

Цель: сформировать у студентов практические умения разработки календарного плана проекта.

Перечень изучаемых элементов содержания

Выбор темы проекта (базовый список текущих проектов размещается на корпоративном портале <https://corp.rgsu.net> и отображается в личном кабинете обучающегося на портале <https://portfolio.rgsu.net>; альтернативный список формируется преподавателем на основе текущих заявок от организаций-партнеров).

Формулировка целей проекта, этапов выполнения проекта. Календарное планирование проекта. Общий алгоритм создания календарного графика проекта. Иерархическая структура работ проекта.

Определение команды проекта. Роли участников проекта. Анализ существующих решений по тематике проекта.

Вопросы для самоподготовки:

1. Автоматизация разработки календарного плана проекта.
2. Обзор альтернативных решений по тематике выбранного проекта.

Практическое задание к разделу 3.1

Форма практического задания: разработка плана проекта.

Рубежный контроль к разделу 3.1

Форма рубежного контроля – защита плана проекта.

РАЗДЕЛ 3.2. ТЕХНИЧЕСКОЕ ЗАДАНИЕ ПРОЕКТА

Цель: формировать у студентов практические умения работы с техническим заданием проекта.

Перечень изучаемых элементов содержания

Анализ структуры технического задания, полученного от заказчика. Взаимодействие с заказчиком проекта. Согласование технического задания.

Вопросы для самоподготовки:

1. Типовая структура технического задания проекта.
2. Стандарты для технического задания.
3. Принципы формирования технического задания.

Практическое задание к разделу 3.2

Форма практического задания: согласование технического задания.

Рубежный контроль к разделу 3.2

Форма рубежного контроля – защита технического задания проекта.

РАЗДЕЛ 3.3. РАЗРАБОТКА ПРОЕКТНОГО РЕШЕНИЯ

Цель: формировать у студентов начальные практические умения разработки проектного решения, регламентированного техническим заданием.

Перечень изучаемых элементов содержания

Описание бизнес-процессов выбранного проекта. Проектирование архитектуры программного продукта, соответствующей требованиям технического задания. Проектирование систем хранения данных (при необходимости). Проектирование интерфейсов (при необходимости). Кодирование и тестирование программного решения.

Вопросы для самоподготовки:

1. Функционал средств описания бизнес-процессов.
2. Клиент-серверная архитектура информационных систем.
3. Обзор систем управления базами данных.
4. Описание систем и языков программирования по тематике проекта.

Практическое задание к разделу 3.3

Форма практического задания: разработка проектного решения.

Рубежный контроль к разделу 3.3

Форма рубежного контроля – компьютерное тестирование по тематике проекта.

РАЗДЕЛ 3.4. ДОКУМЕНТИРОВАНИЕ И ЗАЩИТА ПРОЕКТА

Цель: продолжить формирование у студентов начальных практических умений документационного сопровождения и защиты проекта.

Перечень изучаемых элементов содержания

Оформление документации по разработанному проекту. Инструментальные средства презентации проекта. Защита проекта.

Вопросы для самоподготовки:

1. Требования к технической документации.
2. ГОСТ 34.602-89. Информационная технология. Комплекс стандартов на автоматизированные системы. Техническое задание на создание автоматизированной системы (раздел «Требования к документированию»).
3. ГОСТ 19.201-78 Единая система программной документации (ЕСПД). Техническое задание. Требования к содержанию и оформлению (с Изменением N 1) (раздел «Требования к технической документации»).

Практическое задание к разделу 3.4

Форма практического задания: документирование проекта.

Рубежный контроль к разделу 3.4

Форма рубежного контроля – защита проекта.

РАЗДЕЛ 4.1. ПЛАНИРОВАНИЕ ПРОЕКТНОЙ ДЕЯТЕЛЬНОСТИ НА 4 СЕМЕСТР

Цель: формировать у студентов практические умения разработки плана проекта в условиях командной работы над проектом.

Перечень изучаемых элементов содержания

Выбор темы проекта (базовый список текущих проектов размещается на корпоративном портале <https://corp.rgsu.net> и отображается в личном кабинете обучающегося на портале <https://portfolio.rgsu.net>; альтернативный список формируется преподавателем на основе текущих заявок от организаций-партнеров).

Формулировка целей проекта, этапов выполнения проекта. Составление календарного плана проекта.

Определение команды проекта. Распределение ролей участников проекта. Распределение ответственности в проекте. Виды и степень делегируемой ответственности. Матрица ответственности.

Анализ существующих решений по тематике выбранного проекта.

Вопросы для самоподготовки:

1. Проектные роли.
2. Заказчик проекта.
3. Функциональный (технический) заказчик.
4. Куратор (спонсор) проекта.
5. Администратор проекта.
6. Другие проектные роли.

Практическое задание к разделу 4.1

Форма практического задания: разработка плана проекта.

Рубежный контроль к разделу 4.1

Форма рубежного контроля – защита плана проекта.

РАЗДЕЛ 4.2. ТЕХНИЧЕСКОЕ ЗАДАНИЕ ПРОЕКТА

Цель: формировать у студентов практические умения работы с техническим заданием проекта.

Перечень изучаемых элементов содержания

Анализ структуры технического задания, полученного от заказчика (командная работа).
Взаимодействие с заказчиком проекта. Согласование технического задания.

Вопросы для самоподготовки:

1. Типовая структура технического задания проекта.
2. Стандарты для технического задания.
3. Принципы формирования технического задания.

Практическое задание к разделу 4.2

Форма практического задания: согласование технического задания.

Рубежный контроль к разделу 4.2

Форма рубежного контроля – защита технического задания проекта.

РАЗДЕЛ 4.3. РАЗРАБОТКА ПРОЕКТНОГО РЕШЕНИЯ

Цель: продолжить формирование у студентов начальных практических умений разработки проектного решения, регламентированного техническим заданием.

Перечень изучаемых элементов содержания

Описание бизнес-процессов выбранного проекта. Проектирование архитектуры программного продукта, соответствующей требованиям технического задания (командная работа). Проектирование систем хранения данных (при необходимости). Проектирование интерфейсов (при необходимости). Кодирование и тестирование программного решения.

Вопросы для самоподготовки:

1. Функционал средств описания бизнес-процессов.
2. Клиент-серверная архитектура информационных систем: описание инструментальных средств реализации.
3. Реляционные базы данных.
4. Описание систем и языков программирования по тематике проекта.

Практическое задание к разделу 4.3

Форма практического задания: разработка проектного решения.

Рубежный контроль к разделу 4.3

Форма рубежного контроля – компьютерное тестирование по тематике проекта.

РАЗДЕЛ 4.4. ДОКУМЕНТИРОВАНИЕ И ЗАЩИТА ПРОЕКТА

Цель: продолжить формирование у студентов начальных практических умений документационного сопровождения и защиты проекта.

Перечень изучаемых элементов содержания

Оформление документации по разработанному проекту. Инструментальные средства презентации проекта. Защита проекта.

Вопросы для самоподготовки:

1. Требования к технической документации.
2. ГОСТ 34.602-89. Информационная технология. Комплекс стандартов на автоматизированные системы. Техническое задание на создание автоматизированной системы (раздел «Требования к документированию»).
3. ГОСТ 19.201-78 Единая система программной документации (ЕСПД). Техническое задание. Требования к содержанию и оформлению (с Изменением N 1) (раздел «Требования к технической документации»).

Практическое задание к разделу 4.4

Форма практического задания: документирование проекта.

Рубежный контроль к разделу 4.4

Форма рубежного контроля – защита проекта.

РАЗДЕЛ 5.1. ПЛАНИРОВАНИЕ ПРОЕКТНОЙ ДЕЯТЕЛЬНОСТИ НА 5 СЕМЕСТРЕ

Цель: продолжить формирование у студентов практических умений разработки плана проекта в условиях командной работы над проектом.

Перечень изучаемых элементов содержания

Выбор темы проекта (базовый список текущих проектов размещается на корпоративном портале <https://corp.rgsu.net> и отображается в личном кабинете обучающегося на портале <https://portfolio.rgsu.net>; альтернативный список формируется преподавателем на основе текущих заявок от организаций-партнеров).

Формулировка целей проекта, этапов выполнения проекта. Составление календарного плана проекта.

Формирование команды проекта. Распределение ролей участников проекта. Стадии развития проектной команды. Лидерство в проекте. Установочное совещание по проекту.

Анализ существующих решений по тематике выбранного проекта.

Вопросы для самоподготовки:

1. Концепция Т.Е.А.М.
2. Развитие проектной команды.
3. Установочное совещание по проекту.
4. Распределение ролей в совещании.

Практическое задание к разделу 5.1

Форма практического задания: разработка плана проекта.

Рубежный контроль к разделу 5.1

Форма рубежного контроля – защита плана проекта.

РАЗДЕЛ 5.2. ТЕХНИЧЕСКОЕ ЗАДАНИЕ ПРОЕКТА

Цель: продолжить формирование у студентов практических умений работы с техническим заданием проекта (командная работа).

Перечень изучаемых элементов содержания

Анализ структуры технического задания, полученного от заказчика (командная работа). Взаимодействие с заказчиком проекта. Согласование технического задания.

Вопросы для самоподготовки:

1. Типовая структура технического задания проекта.
2. Стандарты для технического задания.
3. Принципы формирования технического задания.

Практическое задание к разделу 5.2

Форма практического задания: согласование технического задания.

Рубежный контроль к разделу 5.2

Форма рубежного контроля – защита технического задания проекта.

РАЗДЕЛ 5.3. РАЗРАБОТКА ПРОЕКТНОГО РЕШЕНИЯ

Цель: продолжить формирование у студентов практических умений разработки проектного решения, регламентированного техническим заданием.

Перечень изучаемых элементов содержания

Описание бизнес-процессов выбранного проекта. Проектирование архитектуры программного продукта, соответствующей требованиям технического задания (командная работа). Проектирование систем хранения данных (при необходимости). Проектирование

интерфейсов (при необходимости). Кодирование и тестирование программного решения. Предпроектный этап разработки мобильной версии проектного решения (при необходимости).

Вопросы для самоподготовки:

1. Методологии описания бизнес-процессов.
2. Функциональное проектирование.
3. Типовые клиент-серверные архитектуры.
4. Реляционные базы данных (язык SQL).
5. Описание систем и языков программирования по тематике проекта.

Практическое задание к разделу 5.3

Форма практического задания: разработка проектного решения.

Рубежный контроль к разделу 5.3

Форма рубежного контроля – компьютерное тестирование по тематике проекта.

РАЗДЕЛ 5.4. ДОКУМЕНТИРОВАНИЕ И ЗАЩИТА ПРОЕКТА

Цель: продолжить формирование у студентов практических умений документационного сопровождения и защиты проекта.

Перечень изучаемых элементов содержания

Оформление документации по разработанному проекту. Инструментальные средства презентации проекта. Защита проекта.

Вопросы для самоподготовки:

1. Требования к технической документации.
2. ГОСТ 34.602-89. Информационная технология. Комплекс стандартов на автоматизированные системы. Техническое задание на создание автоматизированной системы (раздел «Требования к документированию»).
3. ГОСТ 19.201-78 Единая система программной документации (ЕСПД). Техническое задание. Требования к содержанию и оформлению (с Изменением N 1) (раздел «Требования к технической документации»).

Практическое задание к разделу 5.4

Форма практического задания: документирование проекта.

Рубежный контроль к разделу 5.4

Форма рубежного контроля – защита проекта.

РАЗДЕЛ 6.1. ПЛАНИРОВАНИЕ ПРОЕКТНОЙ ДЕЯТЕЛЬНОСТИ НА 6 СЕМЕСТР

Цель: формирование у студентов практических навыков разработки плана проекта в условиях командной работы над проектом.

Перечень изучаемых элементов содержания

Выбор темы проекта (базовый список текущих проектов размещается на корпоративном портале <https://corp.rgsu.net> и отображается в личном кабинете обучающегося на портале <https://portfolio.rgsu.net>; альтернативный список формируется преподавателем на основе текущих заявок от организаций-партнеров).

Формулировка целей проекта, этапов выполнения проекта. Составление календарного плана проекта.

Формирование команды проекта. Распределение ролей участников проекта.

Вербальные и невербальные коммуникации. Управление формальными и неформальными коммуникациями. План управления коммуникациями. Совещания на проекте. Оптимальная периодичность совещаний на проекте. Организация эффективного совещания. Процессы управления рисками.

Анализ существующих решений по тематике выбранного проекта.

Вопросы для самоподготовки:

1. План (политика) управления рисками.

2. Идентификация рисков
3. Методы идентификации рисков.
4. Метод Дельфи.
5. Диаграмма Исикавы.
6. Опросные листы.

Практическое задание к разделу 6.1

Форма практического задания: разработка плана проекта.

Рубежный контроль к разделу 6.1

Форма рубежного контроля – защита плана проекта.

РАЗДЕЛ 6.2. ТЕХНИЧЕСКОЕ ЗАДАНИЕ ПРОЕКТА

Цель: формирование у студентов практических навыков работы с техническим заданием проекта (командная работа).

Перечень изучаемых элементов содержания

Анализ структуры технического задания, полученного от заказчика (командная работа).
Взаимодействие с заказчиком проекта. Согласование технического задания.

Вопросы для самоподготовки:

1. Типовая структура технического задания проекта.
2. Стандарты для технического задания.
3. Принципы формирования технического задания.

Практическое задание к разделу 6.2

Форма практического задания: согласование технического задания.

Рубежный контроль к разделу 6.2

Форма рубежного контроля – защита технического задания проекта.

РАЗДЕЛ 6.3. РАЗРАБОТКА ПРОЕКТНОГО РЕШЕНИЯ

Цель: формирование у студентов практических навыков разработки проектного решения, регламентированного техническим заданием.

Перечень изучаемых элементов содержания

Описание бизнес-процессов выбранного проекта. Проектирование архитектуры программного продукта, соответствующей требованиям технического задания (командная работа). Инфологическое и даталогическое проектирование систем хранения данных (при необходимости). Проектирование интерфейсов (при необходимости). Кодирование и тестирование программного решения. Разработка мобильной версии проектного решения (при необходимости).

Вопросы для самоподготовки:

1. Методологии описания бизнес-процессов (UML).
2. Трехзвенная архитектура информационных систем.
3. Тонкий клиент.
4. Сервер баз данных.
5. Сервер приложений.
6. Проектирование реляционных баз данных.
7. Описание систем и языков программирования по тематике проекта.

Практическое задание к разделу 6.3

Форма практического задания: разработка проектного решения.

Рубежный контроль к разделу 6.3

Форма рубежного контроля – компьютерное тестирование по тематике проекта.

РАЗДЕЛ 6.4. ДОКУМЕНТИРОВАНИЕ И ЗАЩИТА ПРОЕКТА

Цель: формирование у студентов практических навыков документационного сопровождения и защиты проекта.

Перечень изучаемых элементов содержания

Оформление документации по разработанному проекту. Инструментальные средства презентации проекта. Защита проекта.

Вопросы для самоподготовки:

4. Требования к технической документации.
5. ГОСТ 34.602-89. Информационная технология. Комплекс стандартов на автоматизированные системы. Техническое задание на создание автоматизированной системы (раздел «Требования к документированию»).
6. ГОСТ 19.201-78 Единая система программной документации (ЕСПД). Техническое задание. Требования к содержанию и оформлению (с Изменением N 1) (раздел «Требования к технической документации»).

Практическое задание к разделу 6.4

Форма практического задания: документирование проекта.

Рубежный контроль к разделу 6.4

Форма рубежного контроля – защита проекта.

РАЗДЕЛ 4. ФОНД ОЦЕНОЧНЫХ СРЕДСТВ ДЛЯ ПРОВЕДЕНИЯ ПРОМЕЖУТОЧНОЙ АТТЕСТАЦИИ ОБУЧАЮЩИХСЯ ПО ДИСЦИПЛИНЕ

4.1. Форма промежуточной аттестации обучающегося по дисциплине

Контрольным мероприятием промежуточной аттестации обучающихся по учебной дисциплине является: **зачет в 1,3,5 семестрах, дифференцированный зачет в 2,4,6 семестрах**, которые проводятся в устной форме.

4.2. Перечень компетенций с указанием этапов их формирования в процессе освоения образовательной программы

Код компетенции	Содержание компетенции (части компетенции)	Результаты обучения	Этапы формирования компетенций в процессе освоения образовательной программы
УК-2	Способен определять круг задач в рамках поставленной цели и выбирать оптимальные способы их решения, исходя из действующих правовых норм, имеющихся ресурсов и ограничений	<i>Знать:</i> необходимые для осуществления профессиональной деятельности правовые нормы	Этап формирования знаний
		<i>Уметь:</i> определять круг задач в рамках избранных видов профессиональной деятельности, планировать собственную деятельность исходя из имеющихся ресурсов; соотносить главное и второстепенное, решать поставленные задачи в рамках избранных видов профессиональной деятельности	Этап формирования умений

		<i>Владеть:</i> практическим опытом применения нормативной базы и решения задач в области избранных видов профессиональной деятельности.	Этап формирования навыков и получения опыта
УК-3	Способен осуществлять социальное взаимодействие и реализовывать свою роль в команде	<i>Знать:</i> различные приемы и способы социализации личности и социального взаимодействия.	Этап формирования знаний
		<i>Уметь:</i> строить отношения с окружающими людьми, с коллегами.	Этап формирования умений
		<i>Владеть:</i> практическим опытом участия в командной работе, в социальных проектах, распределения ролей в условиях командного взаимодействия.	Этап формирования навыков и получения опыта
УК-6	Способен управлять своим временем, выстраивать и реализовывать траекторию саморазвития на основе принципов образования в течение всей жизни	<i>Знать:</i> основные принципы самовоспитания и самообразования, профессионального и личностного развития, исходя из этапов карьерного роста и требований рынка труда.	Этап формирования знаний
		<i>Уметь:</i> планировать свое рабочее время и время для саморазвития, формулировать цели личностного и профессионального развития и условия их достижения, исходя из тенденций развития области профессиональной деятельности, индивидуально-личностных особенностей.	Этап формирования умений
		<i>Владеть:</i> практическим опытом получения дополнительного образования, изучения дополнительных образовательных программ.	Этап формирования навыков и получения опыта
ОПК-2	Способен понимать принципы работы современных информационных технологий и программных средств, в том числе отечественного производства, и использовать их при решении задач профессиональной деятельности	<i>Знать:</i> современные информационные технологии и программные средства, в том числе отечественного производства при решении задач профессиональной деятельности.	Этап формирования знаний
		<i>Уметь:</i> выбирать современные информационные технологии и программные средства, в том числе отечественного производства при решении задач профессиональной деятельности.	Этап формирования умений

		<i>Владеть:</i> навыками применения современных информационных технологий и программных средств, в том числе отечественного производства, при решении задач профессиональной деятельности.	Этап формирования навыков и получения опыта
ОПК-3	Способен решать стандартные задачи профессиональной деятельности на основе информационной и библиографической культуры с применением информационно-коммуникационных технологий и с учетом основных требований информационной безопасности	<i>Знать:</i> принципы, методы и средства решения стандартных задач профессиональной деятельности на основе информационной и библиографической культуры с применением информационно-коммуникационных технологий и с учетом основных требований информационной безопасности.	Этап формирования знаний
		<i>Уметь:</i> решать стандартные задачи профессиональной деятельности на основе информационной и библиографической культуры с применением информационно-коммуникационных технологий и с учетом основных требований информационной безопасности.	Этап формирования умений
		<i>Владеть:</i> навыками подготовки обзоров, аннотаций, составления рефератов, научных докладов, публикаций, и библиографии по научно-исследовательской работе с учетом требований информационной безопасности.	Этап формирования навыков и получения опыта
ОПК-4	Способен участвовать в разработке стандартов, норм и правил, а также технической документации, связанной с профессиональной деятельностью	<i>Знать:</i> основные стандарты оформления технической документации на различных стадиях жизненного цикла информационной системы.	Этап формирования знаний
		<i>Уметь:</i> применять стандарты оформления технической документации на различных стадиях жизненного цикла информационной системы.	Этап формирования умений
		<i>Владеть:</i> навыками составления технической документации на различных этапах жизненного цикла информационной системы.	Этап формирования навыков и получения опыта

ОПК-5	Способен инсталлировать программное и аппаратное обеспечение для информационных и автоматизированных систем	<i>Знать:</i> основы системного администрирования, администрирования СУБД, современные стандарты информационного взаимодействия систем.	Этап формирования знаний
		<i>Уметь:</i> выполнять параметрическую настройку информационных и автоматизированных систем.	Этап формирования умений
		<i>Владеть:</i> навыками инсталляции программного и аппаратного обеспечения информационных и автоматизированных систем.	Этап формирования навыков и получения опыта
ОПК-6	Способен разрабатывать алгоритмы и программы, пригодные для практического использования, применять основы информатики и программирования к проектированию, конструированию и тестированию программных продуктов	<i>Знать:</i> основные языки программирования и работы с базами данных, операционные системы и оболочки, современные программные среды разработки информационных систем и технологий.	Этап формирования знаний
		<i>Уметь:</i> применять языки программирования и работы с базами данных, современные программные среды разработки информационных систем и технологий для автоматизации бизнес-процессов, решения прикладных задач различных классов, ведения баз данных и информационных хранилищ.	Этап формирования умений
		<i>Владеть:</i> навыками программирования, отладки и тестирования прототипов программно-технических комплексов задач.	Этап формирования навыков и получения опыта
ОПК-8	Способен осуществлять поиск, хранение, обработку и анализ информации из различных источников и баз данных, представлять ее в требуемом формате с использованием информационных, компьютерных и сетевых технологий	<i>Знать:</i> теоретические основы поиска, хранения, и анализа информации.	Этап формирования знаний
		<i>Уметь:</i> применять методы поиска и хранения информации с использованием современных информационных технологий.	Этап формирования умений
		<i>Владеть:</i> навыками поиска, хранения и анализа информации с использованием современных информационных технологий.	Этап формирования навыков и получения опыта

ПК-2	Владение методами контроля проекта и готовностью осуществлять контроль версий	<i>Знать:</i> основные методы информационной безопасности ИС	Этап формирования знаний
		<i>Уметь:</i> организовать работы по управлению проектом ИС	Этап формирования умений
		<i>Владеть:</i> навыками в проведении переговоров и способен осуществлять контроль версий	Этап формирования навыков и получения опыта
ПК-3	Способность оформления методических материалов и пособий по применению программных систем	<i>Знать:</i> системы оформления методических материалов по применению программных систем	Этап формирования знаний
		<i>Уметь:</i> оформлять пособия по применению программных систем	Этап формирования умений
		<i>Владеть:</i> навыками оформления методических материалов и пособий по применению программных систем	Этап формирования навыков и получения опыта
ПК-4	Владение навыками моделирования, анализа и использования формальных методов конструирования программного обеспечения	<i>Знать:</i> основы моделирования и формальные методы конструирования программного обеспечения	Этап формирования знаний
		<i>Уметь:</i> использовать формальные методы конструирования программного обеспечения	Этап формирования умений
		<i>Владеть:</i> методами формализации и моделирования программного обеспечения	Этап формирования навыков и получения опыта

4.3 Описание показателей и критериев оценивания компетенций на различных этапах их формирования, описание шкал оценивания

Код компетенции	Этапы формирования компетенций	Показатель оценивания компетенции	Критерии и шкалы оценивания
УК-2; УК-3; УК-6; ОПК-2; ОПК-3; ОПК-4; ОПК-5; ОПК-6; ОПК-8; ПК-2; ПК-3; ПК-4	Этап формирования знаний.	Теоретический блок вопросов. Уровень освоения программного материала, логика и грамотность изложения, умение самостоятельно обобщать и излагать материал	1) обучающийся глубоко и прочно освоил программный материал, исчерпывающе, последовательно, грамотно и логически стройно его излагает, тесно увязывает с задачами и будущей деятельностью, не затрудняется с ответом при видоизменении задания, умеет самостоятельно обобщать и излагать

			<p>материал, не допуская ошибок: (9-10] баллов; 2) обучающийся твердо знает программный материал, грамотно и по существу излагает его, не допуская существенных неточностей в ответе на вопрос, может правильно применять теоретические положения: [8-9) баллов; 3) обучающийся освоил основной материал, но не знает отдельных деталей, допускает неточности, недостаточно правильные формулировки, нарушает последовательность в изложении программного материала: (6-8) баллов; 4) обучающийся не знает значительной части программного материала, допускает существенные ошибки: [0-6] баллов.</p>
<p>УК-2; УК-3; УК-6; ОПК-2; ОПК-3; ОПК-4; ОПК-5; ОПК-6; ОПК-8; ПК-2; ПК-3; ПК-4</p>	<p>Этап формирования умений</p>	<p>Аналитическое задание (<i>задачи, ситуационные задания, кейсы, проблемные ситуации и т.д.</i>)</p> <p>Практическое применение теоретических положений применительно к профессиональным задачам, обоснование принятых решений</p>	<p>1) свободно справляется с задачами и практическими заданиями, правильно обосновывает принятые решения, задание выполнено верно, даны ясные аналитические выводы к решению задания, подкрепленные теорией: (9-10] баллов; 2) владеет необходимыми умениями и навыками при выполнении практических заданий, задание выполнено верно, отмечается хорошее развитие аргумента, однако отмечены погрешности в ответе, скорректированные при собеседовании: [8-9) баллов; 3) испытывает затруднения в выполнении практических заданий, задание выполнено с ошибками, отсутствуют логические выводы и заключения к решению: (6-8) баллов; 4) практические задания, задачи выполняет с большими</p>
<p>УК-2; УК-3; УК-6; ОПК-2; ОПК-3; ОПК-4; ОПК-5; ОПК-6; ОПК-8; ПК-2; ПК-3; ПК-4</p>	<p>Этап формирования навыков и получения опыта.</p>	<p>Аналитическое задание (<i>задачи, ситуационные задания, кейсы, проблемные ситуации и т.д.</i>)</p> <p>Решение</p>	<p>3) испытывает затруднения в выполнении практических заданий, задание выполнено с ошибками, отсутствуют логические выводы и заключения к решению: (6-8) баллов; 4) практические задания, задачи выполняет с большими</p>

		практических заданий и задач, владение навыками и умениями при выполнении практических заданий, самостоятельность, умение обобщать и излагать материал.	затруднениями или задание не выполнено вообще, или задание выполнено не до конца, нет четких выводов и заключений по решению задания, сделаны неверные выводы по решению задания: [0-6] баллов.
--	--	---	---

4.4 Типовые контрольные задания или иные материалы, необходимые для оценки знаний, умений, навыков и (или) опыта деятельности, характеризующих этапы формирования компетенций в процессе освоения образовательной программы

Примерные вопросы для проведения промежуточной аттестации обучающихся по дисциплине

СЕМЕСТР 1

Теоретический блок вопросов

1. Проектный подход.
2. Содержание проектной деятельности.
3. Этапы проектной деятельности.
4. Жизненный цикл проекта.
5. Признаки проекта. Основные отличия проектов от операционной деятельности.
6. Проект как объект управления.
7. Субъекты управления проектами.
8. Процессы и функции управления проектами.
9. Инициация и старт проекта.
10. Планирование проекта.
11. Организационная структура проекта.
12. Особенности управления различными типами проектов.
13. Причины неудач и критические факторы успеха проекта.
14. Рамки проекта: временные, функциональные, стоимостные.
15. Учет интересов участников проекта.

Аналитическое задание

1. Разработка структурных схем реализации проекта (по вариантам)

СЕМЕСТР 2

Теоретический блок вопросов

1. Определение целей проекта.
2. Этапы выполнения проекта.
3. Календарное планирование проекта.
4. Определение команды проекта.
5. Роли участников проекта.
6. Назначение технического задания.
7. Типовая структура технического задания проекта.
8. Понятие о стандартах для технического задания (ГОСТ 34.602-89).
9. Понятие о стандартах для технического задания (ГОСТ 19.201-78).
10. Понятие об описании бизнес-процессов.

Аналитическое задание

1. Составление плана реализации проекта (по вариантам).
2. Анализ существующих решений по проекту (по вариантам).

СЕМЕСТР 3

Теоретический блок вопросов

1. Календарное планирование проекта.
2. Общий алгоритм создания календарного графика проекта.
3. Иерархическая структура работ проекта.
4. Определение команды проекта.
5. Роли участников проекта.
6. Принципы формирования технического задания.
7. Взаимодействие с заказчиком проекта.
8. Формализация описания бизнес-процессов.
9. Принципы проектирования архитектуры информационных систем.
10. Клиент-серверная архитектура информационных систем

Аналитическое задание

1. Разработка структуры технического задания (по вариантам).
2. Автоматизированная разработка календарного плана проекта.

СЕМЕСТР 4

Теоретический блок вопросов

1. Распределение ролей участников проекта.
2. Распределение ответственности в проекте.
3. Виды и степень делегируемой ответственности.
4. Матрица ответственности.
5. Проектные роли.
6. Заказчик проекта.
7. Функциональный (технический) заказчик.
8. Куратор (спонсор) проекта.
9. Администратор проекта.
10. Клиент-серверная архитектура информационных систем: описание инструментальных средств реализации.

Аналитическое задание

1. Разработка технического задания (по вариантам).
2. Разработка решения в рамках защищаемого проекта.

СЕМЕСТР 5

Теоретический блок вопросов

1. Распределение ролей участников проекта.
2. Стадии развития проектной команды.
3. Лидерство в проекте.
4. Установочное совещание по проекту.
5. Концепция Т.Е.А.М.
6. Методологии описания бизнес-процессов.
7. Функциональное проектирование.
8. Методология IDEFx, DFD.
9. Типовые клиент-серверные архитектуры.
10. Реляционные базы данных.
11. Операции с данными.
12. Основные понятия SQL.

Аналитическое задание

1. Функциональное проектирование (по вариантам).
2. Решение задач по обработке данных с применением SQL.
3. Разработка решения в рамках защищаемого проекта.

СЕМЕСТР 6

Теоретический блок вопросов

1. Вербальные и невербальные коммуникации при работе над проектом.
2. Управление формальными и неформальными коммуникациями.
3. План управления коммуникациями.
4. Совещания на проекте.
5. Оптимальная периодичность совещаний на проекте.
6. Организация эффективного совещания.
7. Процессы управления рисками.
8. План (политика) управления рисками.
9. Идентификация рисков
10. Методы идентификации рисков.
11. Метод Дельфи.
12. Диаграмма Исикавы.
13. Опросные листы.
14. Инфологическое и даталогическое проектирование систем хранения данных.
15. Принципы разработки интерфейсов.
16. Методологии описания бизнес-процессов (UML).
17. Трехзвенная архитектура информационных систем.
18. Тонкий клиент.
19. Сервер баз данных.
20. Сервер приложений.

Аналитическое задание

1. Проектирование систем хранения данных (по вариантам).
2. Описание бизнес-процессов с применением UML (по вариантам).
3. Разработка решения в рамках защищаемого проекта.

СЕМЕСТР 7

Теоретический блок вопросов

1. Принципы построения системы контроля проекта.
2. Система отчетности.
3. Методы и виды контроля.
4. Простой и детальный контроль проекта.
5. Учетная и прогнозная функции контроля.
6. «Приборная панель» проекта.
7. Управление изменениями.
8. Архив изменений.
9. Уровни принятия решений.
10. Назначение, структура и состав корпоративной системы управления проектами (КСУП).
11. Основные функциональные блоки КСУП.
12. Проект внедрения КСУП.
13. Проектный офис. Типы проектных офисов.
14. Функции проектного офиса.
15. Завершение действий по проекту.
16. Административное закрытие проекта.
17. Контрактное закрытие проекта.
18. Документационное сопровождение проекта.
19. Средства разработки мобильных приложений.
20. Принцип разделения кода и данных.

Аналитическое задание

1. Комплексное задание в рамках защищаемого проекта.

4.5 Методические материалы, определяющие процедуры оценивания знаний, умений, навыков и (или) опыта деятельности, характеризующих этапы формирования компетенций

Промежуточная аттестация по дисциплине «Проектная деятельность» проводится в соответствии с Положением о промежуточной аттестации обучающихся по основным профессиональным образовательным программам высшего образования – программ бакалавриата в Российском государственном социальном университете и Положением о балльно-рейтинговой системе оценки успеваемости обучающихся по основным профессиональным образовательным программам высшего образования - программам бакалавриата, программам специалитета, программам магистратуры в Российском государственном социальном университете.

На промежуточную аттестацию отводится 20 рейтинговых баллов.

Ответы обучающегося на контрольном мероприятии промежуточной аттестации оцениваются педагогическим работником по 20 - балльной шкале, а итоговая оценка по дисциплине выставляется по пятибалльной системе для дифференцированного зачета и по системе зачтено/не зачтено для зачета.

Критерии выставления оценки определяются Положением о балльно-рейтинговой системе оценки успеваемости обучающихся по основным профессиональным образовательным программам высшего образования - программам бакалавриата, программам специалитета, программам магистратуры в Российском государственном социальном университете.

РАЗДЕЛ 5. УСЛОВИЯ РЕАЛИЗАЦИИ ДИСЦИПЛИНЫ

5.1. Перечень основной и дополнительной учебной литературы для освоения дисциплины

5.1.1. Основная литература

1. Зуб, А. Т. Управление проектами : учебник и практикум для вузов / А. Т. Зуб. — Москва : Издательство Юрайт, 2022. — 422 с. — (Высшее образование). — ISBN 978-5-534-00725-1. — Текст : электронный // Образовательная платформа Юрайт [сайт]. — URL: <https://urait.ru/bcode/489197> (дата обращения: 09.04.2022).

2. Чекмарев, А. В. Управление ИТ-проектами и процессами : учебник для вузов / А. В. Чекмарев. — Москва : Издательство Юрайт, 2022. — 228 с. — (Высшее образование). — ISBN 978-5-534-11191-0. — Текст : электронный // Образовательная платформа Юрайт [сайт]. — URL: <https://urait.ru/bcode/493916> (дата обращения: 09.04.2022).

3. Проектирование информационных систем : учебник и практикум для вузов / под общей редакцией Д. В. Чистова. — Москва : Издательство Юрайт, 2022. — 258 с. — (Высшее образование). — ISBN 978-5-534-00492-2. — Текст : электронный // Образовательная платформа Юрайт [сайт]. — URL: <https://urait.ru/bcode/489307> (дата обращения: 09.04.2022).

5.1.2. Дополнительная литература

1. Астапчук, В. А. Корпоративные информационные системы: требования при проектировании : учебное пособие для вузов / В. А. Астапчук, П. В. Терещенко. — 2-е изд., испр. и доп. — Москва : Издательство Юрайт, 2022. — 113 с. — (Высшее образование). — ISBN 978-5-534-08546-4. — Текст : электронный // Образовательная платформа Юрайт [сайт]. — URL: <https://urait.ru/bcode/492141> (дата обращения: 09.04.2022).

2. Гутгарц, Р. Д. Проектирование автоматизированных систем обработки информации и управления : учебное пособие для вузов / Р. Д. Гутгарц. — Москва : Издательство Юрайт, 2022. — 304 с. — (Высшее образование). — ISBN 978-5-534-07961-6. — Текст : электронный //

Образовательная платформа Юрайт [сайт]. — URL: <https://urait.ru/bcode/494408> (дата обращения: 09.04.2022).

3. Григорьев, М. В. Проектирование информационных систем : учебное пособие для вузов / М. В. Григорьев, И. И. Григорьева. — Москва : Издательство Юрайт, 2022. — 318 с. — (Высшее образование). — ISBN 978-5-534-01305-4. — Текст : электронный // Образовательная платформа Юрайт [сайт]. — URL: <https://urait.ru/bcode/490725> (дата обращения: 09.04.2022).

4. Грекул, В. И. Проектирование информационных систем : учебник и практикум для вузов / В. И. Грекул, Н. Л. Коровкина, Г. А. Левочкина. — Москва : Издательство Юрайт, 2022. — 385 с. — (Высшее образование). — ISBN 978-5-9916-8764-5. — Текст : электронный // Образовательная платформа Юрайт [сайт]. — URL: <https://urait.ru/bcode/489918> (дата обращения: 09.04.2022).

5. Зараменских, Е. П. Управление жизненным циклом информационных систем : учебник и практикум для вузов / Е. П. Зараменских. — 2-е изд. — Москва : Издательство Юрайт, 2022. — 497 с. — (Высшее образование). — ISBN 978-5-534-14023-1. — Текст : электронный // Образовательная платформа Юрайт [сайт]. — URL: <https://urait.ru/bcode/489983> (дата обращения: 09.04.2022).

6. Колошкина, И. Е. Автоматизация проектирования технологической документации : учебник и практикум для вузов / И. Е. Колошкина. — Москва : Издательство Юрайт, 2022. — 371 с. — (Высшее образование). — ISBN 978-5-534-14010-1. — Текст : электронный // Образовательная платформа Юрайт [сайт]. — URL: <https://urait.ru/bcode/496617> (дата обращения: 09.04.2022).

7. Поляков, Н. А. Управление инновационными проектами : учебник и практикум для вузов / Н. А. Поляков, О. В. Мотовилов, Н. В. Лукашов. — Москва : Издательство Юрайт, 2022. — 330 с. — (Высшее образование). — ISBN 978-5-534-00952-1. — Текст : электронный // Образовательная платформа Юрайт [сайт]. — URL: <https://urait.ru/bcode/489513> (дата обращения: 09.04.2022).

8. Тузовский, А. Ф. Проектирование и разработка web-приложений : учебное пособие для вузов / А. Ф. Тузовский. — Москва : Издательство Юрайт, 2022. — 218 с. — (Высшее образование). — ISBN 978-5-534-00515-8. — Текст : электронный // Образовательная платформа Юрайт [сайт]. — URL: <https://urait.ru/bcode/490128> (дата обращения: 09.04.2022).

9. Черткова, Е. А. Программная инженерия. Визуальное моделирование программных систем : учебник для вузов / Е. А. Черткова. — 2-е изд., испр. и доп. — Москва : Издательство Юрайт, 2022. — 147 с. — (Высшее образование). — ISBN 978-5-534-09172-4. — Текст : электронный // Образовательная платформа Юрайт [сайт]. — URL: <https://urait.ru/bcode/491629> (дата обращения: 09.04.2022).

10. Лаврищева, Е. М. Программная инженерия и технологии программирования сложных систем : учебник для вузов / Е. М. Лаврищева. — 2-е изд., испр. и доп. — Москва : Издательство Юрайт, 2022. — 432 с. — (Высшее образование). — ISBN 978-5-534-07604-2. — Текст : электронный // Образовательная платформа Юрайт [сайт]. — URL: <https://urait.ru/bcode/491029> (дата обращения: 09.04.2022).

11. Стружкин, Н. П. Базы данных: проектирование. Практикум : учебное пособие для вузов / Н. П. Стружкин, В. В. Годин. — Москва : Издательство Юрайт, 2022. — 291 с. — (Высшее образование). — ISBN 978-5-534-00739-8. — Текст : электронный // Образовательная платформа Юрайт [сайт]. — URL: <https://urait.ru/bcode/490171> (дата обращения: 09.04.2022).

12. Соколова, В. В. Вычислительная техника и информационные технологии. Разработка мобильных приложений : учебное пособие для вузов / В. В. Соколова. — Москва :

Издательство Юрайт, 2022. — 175 с. — (Высшее образование). — ISBN 978-5-9916-6525-4. — Текст : электронный // Образовательная платформа Юрайт [сайт]. — URL: <https://urait.ru/bcode/490305> (дата обращения: 09.04.2022).

13. Казанский, А. А. Программирование на Visual C# : учебное пособие для вузов / А. А. Казанский. — 2-е изд., перераб. и доп. — Москва : Издательство Юрайт, 2022. — 192 с. — (Высшее образование). — ISBN 978-5-534-12338-8. — Текст : электронный // Образовательная платформа Юрайт [сайт]. — URL: <https://urait.ru/bcode/470261> (дата обращения: 09.04.2022).

14. Федоров, Д. Ю. Программирование на языке высокого уровня Python : учебное пособие для вузов / Д. Ю. Федоров. — 3-е изд., перераб. и доп. — Москва : Издательство Юрайт, 2022. — 210 с. — (Высшее образование). — ISBN 978-5-534-14638-7. — Текст : электронный // Образовательная платформа Юрайт [сайт]. — URL: <https://urait.ru/bcode/492920> (дата обращения: 09.04.2022).

15. Скороход, С. В. Программирование на платформе 1С:Предприятие 8.3 : учебное пособие : [16+] / С. В. Скороход ; Южный федеральный университет. — Ростов-на-Дону ; Таганрог : Южный федеральный университет, 2019. — 136 с. : ил. — Режим доступа: по подписке. — URL: <https://biblioclub.ru/index.php?page=book&id=577921> (дата обращения: 09.04.2022). — Библиогр.: с. 132. — ISBN 978-5-9275-3315-2. — Текст : электронный.

16. Казарин, О. В. Надежность и безопасность программного обеспечения : учебное пособие для вузов / О. В. Казарин, И. Б. Шубинский. — Москва : Издательство Юрайт, 2022. — 342 с. — (Высшее образование). — ISBN 978-5-534-05142-1. — Текст : электронный // Образовательная платформа Юрайт [сайт]. — URL: <https://urait.ru/bcode/493262> (дата обращения: 09.04.2022).

17. Внуков, А. А. Защита информации : учебное пособие для вузов / А. А. Внуков. — 3-е изд., перераб. и доп. — Москва : Издательство Юрайт, 2022. — 161 с. — (Высшее образование). — ISBN 978-5-534-07248-8. — Текст : электронный // Образовательная платформа Юрайт [сайт]. — URL: <https://urait.ru/bcode/490277> (дата обращения: 09.04.2022).

18. Казарин, О. В. Программно-аппаратные средства защиты информации. Защита программного обеспечения : учебник и практикум для вузов / О. В. Казарин, А. С. Забабурин. — Москва : Издательство Юрайт, 2022. — 312 с. — (Высшее образование). — ISBN 978-5-9916-9043-0. — Текст : электронный // Образовательная платформа Юрайт [сайт]. — URL: <https://urait.ru/bcode/491249> (дата обращения: 09.04.2022).

5.2 Перечень ресурсов информационно-коммуникационной сети «Интернет», необходимых для освоения дисциплины

№ №	Название электронного ресурса	Описание электронного ресурса	Используемый для работы адрес
1.	ЭБС «Университетская библиотека онлайн»	Электронная библиотека, обеспечивающая доступ высших и средних учебных заведений, публичных библиотек и корпоративных пользователей к наиболее востребованным материалам по всем отраслям знаний от ведущих российских издательств	http://biblioclub.ru/
2.	Научная электронная	Крупнейший российский информационно-аналитический портал в	http://elibrary.ru/

	библиотека eLIBRARY.ru	области науки, технологии, медицины и образования, содержащий рефераты и полные тексты более 34 млн научных публикаций и патентов	
3.	Образовательная платформа Юрайт	Электронно-библиотечная система для ВУЗов, ССУЗов, обеспечивающая доступ к учебникам, учебной и методической литературе по различным дисциплинам.	https://urait.ru/
4.	База данных "EastView"	Полнотекстовая база данных периодических изданий	https://dlib.eastview.com
5.	Электронная библиотека "Grebennikon"	Библиотека предоставляет доступ более чем к 30 журналам, выпускаемых Издательским домом "Гребенников".	https://grebennikon.ru/

5.3 Методические указания для обучающихся по освоению дисциплины

Освоение обучающимся дисциплины «Проектная деятельность» предполагает изучение материалов дисциплины на аудиторных занятиях и в ходе самостоятельной работы. Аудиторные занятия проходят в форме практических занятий. Самостоятельная работа включает разнообразный комплекс видов и форм работы обучающихся.

Для успешного освоения дисциплины и достижения поставленных целей необходимо внимательно ознакомиться с рабочей программой дисциплины, доступной в электронной информационно-образовательной среде РГСУ.

Следует обратить внимание на списки основной и дополнительной литературы, на предлагаемые преподавателем ресурсы информационно-телекоммуникационной сети Интернет. Эта информация необходима для самостоятельной работы обучающегося.

При подготовке к аудиторным занятиям необходимо помнить особенности каждой формы его проведения.

Подготовка к занятию семинарского типа

При подготовке и работе во время занятий семинарского типа следует обратить внимание на следующие моменты: на процесс предварительной подготовки, на работу во время занятия, обработку полученных результатов, исправление полученных замечаний.

Предварительная подготовка к учебному занятию семинарского типа заключается в изучении теоретического материала в отведенное для самостоятельной работы время, ознакомление с инструктивными материалами с целью осознания задач практического занятия, техники безопасности при работе с компьютерной техникой.

Работа во время проведения учебного занятия семинарского типа включает:

- консультирование студентов преподавателями и вспомогательным персоналом с целью предоставления исчерпывающей информации, необходимой для самостоятельного выполнения предложенных преподавателем задач, ознакомление с правилами техники безопасности при работе в лаборатории;

- самостоятельное выполнение заданий согласно обозначенной учебной программой тематики.

Успешное выполнение заданий является необходимым условием при проведении рубежного контроля и допуска к зачету и дифференцированному зачету. При получении неудовлетворительных результатов обучающийся имеет право в дополнительное время передать преподавателю работу до проведения промежуточной аттестации.

Самостоятельная работа.

Для более углубленного изучения темы задания для самостоятельной работы рекомендуется выполнять параллельно с изучением данной темы. При выполнении заданий по возможности используйте наглядное представление материала. Более подробная информация о самостоятельной работе представлена в разделах «Учебно-методическое обеспечение самостоятельной работы по дисциплине», «Методические указания к самостоятельной работе по дисциплине»).

5.4 Информационно-технологическое обеспечение образовательного процесса по дисциплины

5.4.1. Средства информационных технологий

1. Персональные компьютеры;
2. Средства доступа к Интернет;
3. Проектор.

5.4.2. Программное обеспечение

1. Операционная система: Windows 7 или Astra Linux SE
2. Microsoft Office Professional Plus 2007 Russian Academic или LibreOffice
3. Справочная система Консультант+
4. Acrobat Reader DC или Okular
5. 7-zip или Ark
6. SKY DNS
7. TrueConf (client)

5.4.3. Информационные справочные системы и профессиональные базы данных

№ №	Название электронного ресурса	Описание электронного ресурса	Используемый для работы адрес
1.	ЭБС «Университетская библиотека онлайн»	Электронная библиотека, обеспечивающая доступ высших и средних учебных заведений, публичных библиотек и корпоративных пользователей к наиболее востребованным материалам по всем отраслям знаний от ведущих российских издательств	http://biblioclub.ru/
2.	Научная электронная библиотека eLIBRARY.ru	Крупнейший российский информационно-аналитический портал в области науки, технологии, медицины и образования, содержащий рефераты и полные тексты более 34 млн научных публикаций и патентов	http://elibrary.ru/
3.	Образовательная платформа Юрайт	Электронно-библиотечная система для ВУЗов, ССУЗов, обеспечивающая доступ к учебникам, учебной и методической литературе по различным дисциплинам.	https://urait.ru/
4.	База данных "EastView"	Полнотекстовая база данных периодических изданий	https://dlib.eastview.com
5.	Электронная библиотека "Grebennikon"	Библиотека предоставляет доступ более чем к 30 журналам, выпускаемых Издательским домом "Гребенников".	https://grebennikon.ru/

5.5 Материально-техническое обеспечение образовательного процесса по дисциплине

Для изучения дисциплины «Проектная деятельность» в рамках реализации основной профессиональной образовательной программы высшего образования – программы бакалавриата по направлению подготовки 09.03.04 Программная инженерия используются:

Учебная аудитория для занятий семинарского типа: оснащена специализированной мебелью (стол для преподавателя, парты, стулья, доска для написания мелом); техническими средствами обучения (видеопроекторное оборудование, средства звуковоспроизведения, экран и имеющие выход в сеть Интернет).

Помещения для самостоятельной работы обучающихся: оснащены специализированной мебелью (парты, стулья) техническими средствами обучения (персональные компьютеры с доступом в сеть Интернет и обеспечением доступа в электронно-информационную среду университета, программным обеспечением).

5.6 Образовательные технологии

При реализации дисциплины «Проектная деятельность» применяются различные образовательные технологии, в том числе технологии электронного обучения.

Освоение дисциплины «Проектная деятельность» предусматривает использование в учебном процессе активных и интерактивных форм проведения учебных занятий в форме деловых и ролевых игр, разбора конкретных ситуаций в сочетании с внеаудиторной работой с целью формирования и развития **универсальных, общепрофессиональных, профессиональных** навыков обучающихся.

Учебные часы дисциплины «Проектная деятельность» предусматривают классическую контактную работу преподавателя с обучающимся в аудитории и контактную работу посредством электронной информационно-образовательной среды в синхронном и асинхронном режиме (вне аудитории) посредством применения возможностей компьютерных технологий (электронная почта, электронный учебник, тестирование, вебинар, видеофильм, презентация, форум и др.).

В рамках дисциплины «Проектная деятельность» предусмотрены встречи с руководителями и работниками организаций, деятельность которых связана с *направленностью* реализуемой основной профессиональной образовательной программы высшего образования – программы бакалавриата

ЛИСТ РЕГИСТРАЦИИ ИЗМЕНЕНИЙ

№ п/п	Содержание изменения	Реквизиты документа об утверждении изменения	Дата введения изменения
1.	Утверждена и введена в действие решением Ученого совета факультета на основании Федерального государственного образовательного стандарта высшего образования – бакалавриат по направлению подготовки 09.03.04 Программная инженерия, утвержденного приказом Министерства образования и науки Российской Федерации от 19 сентября 2017 г. № 920.	Протокол заседания Ученого совета факультета информационных технологий. Протокол № 10 от «06» июня 2022 года	01.09.2022
2.			



Министерство науки и высшего образования Российской Федерации
Федеральное государственное бюджетное образовательное учреждение
высшего образования
«Российский государственный социальный университет»

УТВЕРЖДАЮ

Декан факультета информационных технологий

/ Крапивка С.В./

06 июня 2022 г.

РАБОЧАЯ ПРОГРАММА ДИСЦИПЛИНЫ (МОДУЛЯ)

МАТЕМАТИКА

Направление подготовки
«Программная инженерия»

Направленность (профиль)
«Разработка корпоративной информационной системы»

ОБРАЗОВАТЕЛЬНАЯ ПРОГРАММА ВЫСШЕГО ОБРАЗОВАНИЯ - ПРОГРАММА
БАКАЛАВРИАТА

Форма обучения
Очная

Москва 2022

Рабочая программа дисциплины (модуля) «Математика» разработана на основании федерального государственного образовательного стандарта высшего образования – *бакалавриата* по направлению подготовки 09.03.04 Программная инженерия, утвержденного приказом Министерства образования и науки Российской Федерации от 19.09.2017 № 920, учебного плана по основной профессиональной образовательной программе высшего образования - программы *бакалавриата* по направлению подготовки 09.03.04 Программная инженерия, а также с учетом следующих профессиональных стандартов, сопряженных с профессиональной деятельностью выпускника:

- 06.001 «Программист»;
- 06.004 «Специалист по тестированию в области информационных технологий»;
- 06.022 «Системный аналитик»;
- 06.028 «Системный программист».

Рабочая программа дисциплины (модуля) «Математика» разработана рабочей группой в составе: к. ф.-м. наук, доцент М.В.Фаминская, к.п.н., доцент С.В. Пивнева

Руководитель основной образовательной программы канд. техн. наук

А.О. Блинов

(подпись)

Рабочая программа дисциплины (модуля) обсуждена и утверждена на Ученом совете факультета информационных технологий. Протокол № 10 от «06» июня 2022 года.

Декан факультета кандидат педагогических наук, доцент

С.В. Крапивка

(подпись)

Рабочая программа дисциплины рекомендована к утверждению представителями организаций-работодателей:

ООО «АнсофтДевелопмент»

Исполнительный директор, канд. физ.-мат. наук



Г.Б. Меньков

(подпись)

Рабочая программа дисциплины (модуля) рецензирована и рекомендована к утверждению:

д-р техн. наук, профессор, ФГБОУ ВО «Московский политехнический университет», НОЦ инфокогнитивных технологий

Н.И. Гданский

(подпись)

канд. техн. наук, доцент, ФГБОУ ВО «Российский государственный социальный университет», факультет информационных технологий

В.Л. Симонов

(подпись)

Согласовано Научная библиотека, директор

И.Г. Маляр

(подпись)

СОДЕРЖАНИЕ

РАЗДЕЛ 1. ПАСПОРТ РАБОЧЕЙ ПРОГРАММЫ ДИСЦИПЛИНЫ (МОДУЛЯ)	4
1.1 Цель и задачи дисциплины (модуля).....	4
1.2. Место дисциплины (модуля) в структуре основной профессиональной образовательной программы высшего образования- программы бакалавриата.....	4
1.3 Планируемые результаты обучения по дисциплине (модулю) в рамках планируемых результатов освоения основной профессиональной образовательной программы высшего образования – программы бакалавриата	5
РАЗДЕЛ 2. СТРУКТУРА И СОДЕРЖАНИЕ ДИСЦИПЛИНЫ (МОДУЛЯ).....	6
2.1 Объем дисциплины (модуля), включая контактную работу обучающегося с педагогическими работниками и самостоятельную работу обучающегося	6
2.2. Учебно-тематический план дисциплины (модуля).....	6
РАЗДЕЛ 3. УЧЕБНО-МЕТОДИЧЕСКОЕ ОБЕСПЕЧЕНИЕ САМОСТОЯТЕЛЬНОЙ РАБОТЫ ОБУЧАЮЩИХСЯ ПО ДИСЦИПЛИНЕ (МОДУЛЮ)	10
3.1. Виды самостоятельной работы обучающихся по дисциплине (модулю).....	10
3.2 Методические указания к самостоятельной работе по дисциплине (модулю)	13
РАЗДЕЛ 4. ФОНД ОЦЕНОЧНЫХ СРЕДСТВ ДЛЯ ПРОВЕДЕНИЯ ПРОМЕЖУТОЧНОЙ АТТЕСТАЦИИ ОБУЧАЮЩИХСЯ ПО ДИСЦИПЛИНЕ (МОДУЛЮ)	13
4.1. Форма промежуточной аттестации обучающегося по дисциплине (модулю).....	34
4.2. Перечень компетенций с указанием этапов их формирования в процессе освоения образовательной программы	34
4.3 Описание показателей и критериев оценивания компетенций на различных этапах их формирования, описание шкал оценивания	34
4.4 Типовые контрольные задания или иные материалы, необходимые для оценки знаний, умений, навыков и (или) опыта деятельности, характеризующих этапы формирования компетенций в процессе освоения образовательной программы.....	36
4.5 Методические материалы, определяющие процедуры оценивания знаний, умений, навыков и (или) опыта деятельности, характеризующих этапы формирования компетенций.....	36
РАЗДЕЛ 5. УСЛОВИЯ РЕАЛИЗАЦИИ ДИСЦИПЛИНЫ (МОДУЛЯ)	40
5.1. Перечень основной и дополнительной учебной литературы для освоения дисциплины (модуля) ..	40
5.2 Перечень ресурсов информационно-коммуникационной сети «Интернет», необходимых для освоения дисциплины (модуля)	41
5.3 Методические указания для обучающихся по освоению дисциплины (модуля).....	41
5.4 Информационно-технологическое обеспечение образовательного процесса по дисциплины (модуля).....	43
5.5 Материально-техническое обеспечение образовательного процесса по дисциплине (модулю).....	44
5.6 Образовательные технологии.....	44
ЛИСТ РЕГИСТРАЦИИ ИЗМЕНЕНИЙ.....	45

РАЗДЕЛ 1. ПАСПОРТ РАБОЧЕЙ ПРОГРАММЫ ДИСЦИПЛИНЫ (МОДУЛЯ)

1.1 Цель и задачи дисциплины (модуля)

Цель учебной дисциплины заключается в получении обучающимися теоретических знаний о линейной алгебре и аналитической геометрии; дифференциальном и интегральном исчислении функции одной переменной; теоретико-вероятностном подходе при составлении и анализе математических моделей реальных ситуаций; методах математической обработки статистической информации и статистического оценивания с последующим применением в профессиональной сфере и практических навыков по профессиональной области деятельности:

научно-исследовательские и вычислительные центры;
научно-производственные объединения;
образовательные организации среднего профессионального и высшего образования;
органы государственной власти;
организации, осуществляющие разработку и использование информационных систем, научных достижений, продуктов и сервисов в области социальных наук.

Задачи учебной дисциплины:

1. Развитие логических и абстрактных форм мышления;
2. Понимание формального представления сущностей реальной действительности;
3. Приобретение научных и профессиональных знаний, используя современные образовательные и информационные технологии, а также учебную и профессиональную литературу;
4. Применение математических методов для обработки информации в профессиональной деятельности;
5. Выявление разных способов решения исследовательских задач.

1.2. Место дисциплины (модуля) в структуре основной профессиональной образовательной программы высшего образования-программы бакалавриата

Дисциплина (модуль) *«Математика»* реализуется в *обязательной* части основной образовательной программы по направлению подготовки *«09.03.04 Программная инженерия»* очной формы обучения.

Изучение дисциплины (модуля) *«Математика»* базируется на знаниях и умениях, полученных обучающимися ранее в ходе освоения программного материала дисциплины (модуля): *«Информатика и основы информационно-коммуникационных технологий»*.

Перечень последующих дисциплин (модулей), для которых необходимы знания, умения и навыки, формируемые данной дисциплиной (модулем):

- «Дискретная математика»;
- «Численные методы»;
- «Программирование»;
- «Физика»;
- «Алгоритмы и структуры данных»;
- «Инженерная геометрия и компьютерная графика»;
- «Программирование в технических системах».

1.3 Планируемые результаты обучения по дисциплине (модулю) в рамках планируемых результатов освоения основной профессиональной образовательной программы высшего образования – программы *бакалавриата*

Процесс освоения дисциплины (модуля) направлен на формирование у обучающихся следующих общепрофессиональной компетенции: ОПК-1, в соответствии с основной профессиональной образовательной программой высшего образования – программой бакалавриата по направлению подготовки *09.03.04 Программная инженерия*.

В результате освоения дисциплины (модуля) обучающийся должен демонстрировать следующие результаты:

Категория компетенций	Код компетенции	Формулировка компетенции	Код и наименование индикатора достижения компетенции	Результаты обучения
	ОПК-1	Способен применять естественнонаучные и инженерные знания, методы математического анализа и моделирования, теоретического и экспериментального исследования в профессиональной деятельности	<p>ОПК-1.1. Знает методы, способы и технологии применения естественнонаучных и инженерных знаний, методы математического анализа и моделирования, теоретического и экспериментального исследования в профессиональной деятельности</p> <p>ОПК-1.2. Умеет применять естественнонаучные и инженерные знания, методы математического анализа и моделирования, теоретического и экспериментального исследования в профессиональной деятельности</p> <p>ОПК-1.3. Имеет опыт применения естественнонаучных и инженерных знаний, методы математического анализа и моделирования, теоретического и</p>	<p><i>Знать:</i> основы математики, физики, вычислительной техники и программирования.</p> <p><i>Уметь:</i> решать стандартные профессиональные задачи с применением естественнонаучных и инженерных знаний, методов математического анализа и моделирования.</p> <p><i>Владеть:</i> навыками теоретического и экспериментального исследования объектов профессиональной деятельности.</p>

			экспериментального исследования в профессиональной деятельности	
--	--	--	---	--

РАЗДЕЛ 2. СТРУКТУРА И СОДЕРЖАНИЕ ДИСЦИПЛИНЫ (МОДУЛЯ)

2.1 Объем дисциплины (модуля), включая контактную работу обучающегося с педагогическими работниками и самостоятельную работу обучающегося

Общая трудоемкость дисциплины (модуля), изучаемой в 1, 2, 3, 4 семестрах, составляет 17 зачетных единиц. По дисциплине (модулю) предусмотрены экзамены.

Очная форма обучения

Вид учебной работы	Всего часов	Семестры				
		1	2	3	4	
Контактная работа обучающихся с педагогическими работниками	306	54	90	72	90	
Учебные занятия лекционного типа	62	14	16	16	16	
<i>из них: в форме практической подготовки</i>						
Практические занятия	92	16	34	24	18	
<i>из них: в форме практической подготовки</i>						
Лабораторные занятия	16				16	
<i>из них: в форме практической подготовки</i>						
Иная контактная работа	136	24	40	32	40	
<i>из них: в форме практической подготовки</i>						
Самостоятельная работа обучающихся	162	18	54	36	54	
Контроль промежуточной аттестации	144	36	36	36	36	
Форма промежуточной аттестации		экзамен	экзамен	экзамен	экзамен	
ОБЪЕМ ДИСЦИПЛИНЫ (МОДУЛЯ) В ЧАСАХ	612	108	180	144	180	

2.2. Учебно-тематический план дисциплины (модуля)

Очной формы обучения

Раздел, тема	Виды учебной работы, академических часов			
	Всего	теоретическая	практическая	самостоятельная
	Контактная работа обучающихся с педагогическими работниками			

			Всего	<i>из них: в форме практической подготовки</i>	Лекционные занятия	<i>из них: в форме практической подготовки</i>	Семинарские/практические занятия	<i>из них: в форме практической подготовки</i>	Лабораторные занятия	<i>из них: в форме практической подготовки</i>	Иная контактная работа	<i>из них: в форме практической подготовки</i>
Модуль 1. Алгебра и геометрия (семестр 1)												
Раздел 1.1 Комплексные числа. Рациональные дроби. Матрицы и определители. Системы линейных алгебраических уравнений.	24	6	18		6		4				8	
Раздел 1.2 Собственные значения и собственные векторы матрицы. Конечномерные линейные пространства. Евклидовы пространства.	24	6	18		4		6				8	
Раздел 1.3 Векторы на плоскости. Векторы в пространстве.	24	6	18		4		6				8	
Контроль промежуточной аттестации (час)	36											
Общий объем, часов	108	18	54		14		16				24	
Форма промежуточной аттестации	экзамен											
Модуль 2. Дифференциальное и интегральное исчисление функции одной переменной (семестр 2)												

Раздел 2.1 Последовательность. Функция одной переменной. Пределы. Непрерывность. Исследование функции с помощью производных.	28	10	18		4		6				8	
Раздел 2.2 Функции нескольких переменных. Производные функции нескольких переменных. Экстремумы функции. нескольких переменных.	29	11	18		4		6				8	
Раздел 2.3 Первообразная. Методы интегрирования. Определенный интеграл. Несобственные интегралы.	29	11	18		4		6				8	
Раздел 2.4 Интегральное исчисление функции нескольких переменных. Тройной интеграл. Криволинейные интегралы	29	11	18		2		8				8	
Раздел 2.5 Тройной интеграл. Криволинейные интегралы	29	11	18		2		8				8	
Контроль промежуточной аттестации (час)	36											
Общий объем, часов	180	54	90		16		34				40	
Форма промежуточной аттестации	экзамен											
Модуль 3. Теория вероятностей и математическая статистика (семестр 3)												
Раздел 3.1 Элементы комбинаторики. Алгебра событий. Классическое определение вероятности.	27	9	18		4		6				8	

Раздел 3.2 Теоремы сложения и умножения вероятностей. Формулы полной вероятности и Байеса.	27	9	18		4		6				8	
Раздел 3.3 Первичная обработка статистических данных. Интервальные статистические оценки параметров нормального распределения. Проверка статистических гипотез.	27	9	18		4		6				8	
Раздел 3.4 Критерий согласия Пирсона. Основные понятия теории корреляции.	27	9	18		4		6				8	
Контроль промежуточной аттестации (час)	36											
Общий объем, часов	144	36	72		16		24				32	
Форма промежуточной аттестации	экзамен											
Модуль 4. Дифференциальное и интегральное исчисление функции нескольких переменных (семестр 4)												
Раздел 4.1 Дифференциальные уравнения первого порядка	26	10	16		4		2		2		8	
Раздел 4.2 Дифференциальные уравнения высших порядков.	29	11	18		4		4		2		8	
Раздел 4.3 Последовательность. Числовые ряды.	31	11	20		4		4		4		8	
Раздел 4.4 Степенные ряды. Функциональные ряды.	29	11	18		2		4		4		8	
Раздел 4.5 Ряды Фурье.	29	11	18		2		4		4		8	
Контроль промежуточной аттестации (час)	36											

Общий объем, часов	180	54	90		16		18		16		40
Форма промежуточной аттестации	экзамен										
Общий объем, часов	612	162	306		62		92		16		136

РАЗДЕЛ 3. УЧЕБНО-МЕТОДИЧЕСКОЕ ОБЕСПЕЧЕНИЕ САМОСТОЯТЕЛЬНОЙ РАБОТЫ ОБУЧАЮЩИХСЯ ПО ДИСЦИПЛИНЕ (МОДУЛЮ)

3.1. Виды самостоятельной работы обучающихся по дисциплине (модулю)

Очной формы обучения

Раздел, тема	Всего	Виды самостоятельной работы обучающихся					
		Академическая активность, час	Форма академической активности	Выполнение практ. заданий, час	Форма практического задания	Рубежный текущий контроль, час	Форма рубежного текущего контроля
Модуль 1. Алгебра и геометрия (семестр 1)							
Раздел 1.1 Комплексные числа. Рациональные дроби. Матрицы и определители. Системы линейных алгебраических уравнений.	6	2	Подготовка к лекционным и практическим занятиям, самостоятельное изучение раздела в ЭИОС	2	Расчетно-графическая работа	2	Компьютерное тестирование или иная форма рубежного контроля по усмотрению преподавателя
Раздел 1.2 Собственные значения и собственные векторы матрицы. Конечномерные линейные пространства. Евклидовы пространства.	6	2	Подготовка к лекционным и практическим занятиям, самостоятельное изучение раздела в ЭИОС	2	Расчетно-графическая работа	2	Компьютерное тестирование или иная форма рубежного контроля по усмотрению преподавателя

Раздел 1.3 Векторы на плоскости. Векторы в пространстве.	6	2	Подготовка к лекционным и практическим занятиям, самостоятельное изучение раздела в ЭИОС	2	Расчетно-графическая работа	2	Компьютерное тестирование или иная форма рубежного контроля по усмотрению преподавателя
Общий объем по модулю/семестру, часов	18	6		6		6	
Модуль 2. Дифференциальное и интегральное исчисление функции одной переменной (семестр 2)							
Раздел 2.1 Последовательность. Функция одной переменной. Пределы. Непрерывность. Исследование функции с помощью производных.	10	4	Подготовка к лекционным и практическим занятиям, самостоятельное изучение раздела в ЭИОС	4	Расчетно-графическая работа	2	Компьютерное тестирование или иная форма рубежного контроля по усмотрению преподавателя
Раздел 2.2 Функции нескольких переменных. Производные функции нескольких переменных. Экстремумы функции. нескольких переменных.	11	4	Подготовка к лекционным и практическим занятиям, самостоятельное изучение раздела в ЭИОС	5	Расчетно-графическая работа	2	Компьютерное тестирование или иная форма рубежного контроля по усмотрению преподавателя
Раздел 2.3 Первообразная. Методы интегрирования. Определенный интеграл. Несобственные интегралы.	11	4	Подготовка к лекционным и практическим занятиям, самостоятельное изучение раздела в ЭИОС	5	Расчетно-графическая работа	2	Компьютерное тестирование или иная форма рубежного контроля по усмотрению преподавателя
Раздел 2.4 Интегральное исчисление функции нескольких переменных. Тройной интеграл. Криволинейные интегралы	11	4	Подготовка к лекционным и практическим занятиям, самостоятельное изучение раздела в ЭИОС	5	Расчетно-графическая работа	2	Компьютерное тестирование или иная форма рубежного контроля по усмотрению преподавателя
Раздел 2.5 Тройной интеграл. Криволинейные интегралы	11	4	Подготовка к лекционным и практическим занятиям, самостоятельное изучение раздела в ЭИОС	5	Расчетно-графическая работа	2	Компьютерное тестирование или иная форма рубежного контроля по усмотрению преподавателя
Общий объем по модулю/семестру, часов	54	20		24		10	

Модуль 3. Теория вероятностей и математическая статистика (семестр 3)							
Раздел 3.1 Элементы комбинаторики. Алгебра событий. Классическое определение вероятности.	9	3	Подготовка к лекционным и практическим занятиям, самостоятельное изучение раздела в ЭИОС	4	Расчетно-графическая работа	2	Компьютерное тестирование или иная форма рубежного контроля по усмотрению преподавателя
Раздел 3.2 Теоремы сложения и умножения вероятностей. Формулы полной вероятности и Байеса.	9	3	Подготовка к лекционным и практическим занятиям, самостоятельное изучение раздела в ЭИОС	4	Расчетно-графическая работа	2	Компьютерное тестирование или иная форма рубежного контроля по усмотрению преподавателя
Раздел 3.3 Первичная обработка статистических данных. Интервальные статистические оценки параметров нормального распределения. Проверка статистических гипотез.	9	3	Подготовка к лекционным и практическим занятиям, самостоятельное изучение раздела в ЭИОС	4	Расчетно-графическая работа	2	Компьютерное тестирование или иная форма рубежного контроля по усмотрению преподавателя
Раздел 3.4 Критерий согласия Пирсона. Основные понятия теории корреляции.	9	3	Подготовка к лекционным и практическим занятиям, самостоятельное изучение раздела в ЭИОС	4	Расчетно-графическая работа	2	Компьютерное тестирование или иная форма рубежного контроля по усмотрению преподавателя
Общий объем по модулю/семестру, часов	36	12		16		8	
Модуль 4. Дифференциальное и интегральное исчисление функции нескольких переменных (семестр 4)							
Раздел 4.1 Дифференциальные уравнения первого порядка	10	4	Подготовка к лекционным и практическим занятиям, самостоятельное изучение раздела в ЭИОС	4	Расчетно-графическая работа	2	Компьютерное тестирование или иная форма рубежного контроля по усмотрению преподавателя
Раздел 4.2 Дифференциальные уравнения высших порядков.	11	4	Подготовка к лекционным и практическим занятиям, самостоятельное изучение раздела в ЭИОС	5	Расчетно-графическая работа	2	Компьютерное тестирование или иная форма рубежного контроля по усмотрению преподавателя

Раздел 4.3 Последовательность. Числовые ряды.	11	4	Подготовка к лекционным и практическим занятиям, самостоятельное изучение раздела в ЭИОС	5	Расчетно-графическая работа	2	Компьютерное тестирование или иная форма рубежного контроля по усмотрению преподавателя
Раздел 4.4 Степенные ряды. Функциональные ряды.	11	4	Подготовка к лекционным и практическим занятиям, самостоятельное изучение раздела в ЭИОС	5	Расчетно-графическая работа	2	Компьютерное тестирование или иная форма рубежного контроля по усмотрению преподавателя
Раздел 4.5 Ряды Фурье.	11	4	Подготовка к лекционным и практическим занятиям, самостоятельное изучение раздела в ЭИОС	5	Расчетно-графическая работа	2	Компьютерное тестирование или иная форма рубежного контроля по усмотрению преподавателя
Общий объем по модулю/семестру, часов	54	20		24		10	
Общий объем по дисциплине (модулю), часов	162	58		70		34	

3.2 Методические указания к самостоятельной работе по дисциплине (модулю)

Модуль 1. Алгебра и геометрия

Цель:

Целями освоения модуля «Алгебра и геометрия» являются приобретение студентами знаний теоретических основ линейной алгебры и аналитической геометрии с последующим применением навыков на практике, а также применение знаний по дисциплине в научно-исследовательской и профессиональной деятельности ОПК-1.

Перечень изучаемых элементов содержания

Элементы линейной алгебры и аналитической геометрии		
Раздел 1.1.	Комплексные числа	Числовые множества. Множество комплексных чисел. Алгебраическая, тригонометрическая и показательная форма комплексного числа. Операции над комплексными числами. Формула Эйлера.
	Рациональные дроби	Рациональные дроби. Разложение рациональной дроби на сумму простейших дробей.
	Матрицы и определители	Матрицы, операции над матрицами. Элементарные преобразования строк матрицы. Приведение матрицы к ступенчатому виду и виду Гаусса. Ранг

		<p>матрицы.</p> <p>Определитель квадратной матрицы, его свойства. Методы вычисления определителей.</p> <p>Обратная матрица: свойства, способы построения.</p>
	Системы линейных алгебраических уравнений	<p>Совместность и определенность системы линейных алгебраических уравнений. Теорема Кронекера-Капелли. Решение систем линейных алгебраических уравнений с помощью обратной матрицы и правила Крамера. Решение систем линейных алгебраических уравнений методом Гаусса.</p> <p>Линейная однородная система алгебраических уравнений, ее фундаментальная система решений. Связь решений линейных однородных и неоднородных систем.</p>
Раздел 1.2.	Собственные значения и собственные векторы матрицы	Собственные значения, собственные векторы матрицы. Присоединенные векторы матрицы. Спектр матрицы.
	Конечномерные линейные пространства	Линейные пространства. Линейная зависимость и независимость векторов. Базис и размерность пространства. Координаты вектора в заданном базисе. Преобразование координат при переходе к новому базису.
	Евклидовы пространства	Евклидовы пространства. Норма и ее свойства. Скалярное произведение. Ортогональный и ортонормированный базисы. Процесс ортогонализации Грамма-Шмидта.
Раздел 1.3.	Векторы на плоскости	<p>Векторы: координаты, проекция вектора на ось, направляющие косинусы, линейные операции над векторами. Скалярное произведение двух векторов и его свойства. Векторное произведение двух векторов, его свойства.</p>
	Векторы в пространстве	Смешанное произведение трех векторов и его свойства. Способы вычисления векторного и смешанного произведения. Взаимное расположение векторов. Приложения.
Раздел 1.4.	Уравнение прямой на плоскости	Вывод уравнения прямой на плоскости с помощью направляющего вектора, в параметрическом виде,

		каноническое уравнение прямой и уравнение прямой с угловым коэффициентом.
	Кривые второго порядка	Кривые второго порядка, их канонические уравнения. Приведение уравнений кривых второго порядка к каноническому виду.
	Прямая и плоскость	Уравнение плоскости. Уравнение прямой в пространстве. Взаимное расположение прямой и плоскости.

Вопросы для самоподготовки:

Векторы: координаты, проекция вектора на ось, направляющие косинусы.

Линейные операции над векторами.

Скалярное произведение двух векторов и его свойства.

Векторное произведение двух векторов, его свойства.

Смешанное произведение трех векторов и его свойства.

Взаимное расположение векторов.

Множества. Операции над множествами, свойства.

Декартова система координат. Преобразование координат на плоскости.

Прямая на плоскости. Различные виды уравнения прямой на плоскости.

Кривые второго порядка.

Уравнение плоскости.

Уравнение прямой в пространстве.

Взаимное расположение прямой и плоскости.

Поверхности второго порядка.

Понятие дифференциальной геометрии кривых и поверхностей.

Элементы топологии.

Линейные пространства. Линейная зависимость и независимость векторов.

Базис и размерность пространства.

Координаты вектора в заданном базисе. Преобразование координат при переходе к новому базису.

Линейный оператор, его матрица.

Преобразование матрицы линейного оператора при смене базиса.

Евклидовы пространства. Норма и ее свойства.

Ортогональный и ортонормированный базисы.

Процесс ортогонализации Грамма-Шмидта.

Квадратичные формы.

Понятие алгебраической структуры.

Комплексные числа, действия с комплексными числами.

Многочлены. Основная теорема алгебры.

Теорема Безу. Разложение многочлена на множители.

Рациональные дроби. Разложение рациональной дроби на сумму простейших дробей.

Матрицы, операции над матрицами.

Элементарные преобразования строк матрицы.

Приведение матрицы к ступенчатому виду и виду Гаусса.

Ранг матрицы. Ранг системы векторов.

Определитель квадратной матрицы, его свойства. Методы вычисления определителей.

Обратная матрица: свойства, способы построения.

Совместность и определенность системы линейных алгебраических уравнений. Теорема Кронекера-Капелли.

Решение систем линейных алгебраических уравнений с помощью обратной матрицы.

Решение систем линейных алгебраических уравнений с помощью правила Крамера.

Решение систем линейных алгебраических уравнений методом Гаусса.

Линейная однородная система алгебраических уравнений, ее фундаментальная система решений.

Связь решений линейных однородных и неоднородных систем.

Собственные значения, собственные векторы матрицы.

Присоединенные векторы матрицы.

Модуль 2. Дифференциальное и интегральное исчисление функции одной переменной

Цель:

Целями освоения модуля «Дифференциальное и интегральное исчисление функции одной переменной» являются приобретение студентами знаний теоретических основ дифференциального исчисления функций одной переменной с последующим применением навыков на практике, а

также применение знаний по дисциплине в научно-исследовательской и профессиональной деятельности ОПК-1.

Перечень изучаемых элементов содержания

Дифференциальное и интегральное исчисление функции одной переменной		
Раздел 2.1.	Последовательность. Функция. Пределы. Непрерывность	Последовательность. Функция. Способы задания функции. Основные элементарные функции. График. Предел функции. Непрерывность.
Раздел 2.2.	Производные Производная функции.	Собственные значения, собственные векторы матрицы. Присоединенные векторы матрицы. Спектр матрицы. Производная функции. Правила вычисления производной. Производная сложной функции. Производные высших порядков. Дифференцируемость функции.
	Исследование функции с помощью производных.	Теоремы о связи дифференцируемости с непрерывностью и с существованием производной. Дифференциал функции. Исследование функции с помощью производных.
Раздел 2.3.	Первообразная.	Первообразная. Неопределенный интеграл: определение, свойства, таблица основных интегралов.
	Методы интегрирования	Методы интегрирования: табличный, разложения. Интегрирование подведением под знак дифференциала. Интегрирование с помощью замены переменной.
Раздел 2.4.	Определенный интеграл	Определенный интеграл, интеграл Римана: определение, свойства, формула Ньютона-Лейбница, методы интегрирования, приложения.
	Несобственные интегралы	Интегралы с переменным верхним пределом. Интегралы с бесконечными пределами: определения, свойства. Признаки сходимости. Методы вычисления несобственных интегралов Интегралы от разрывных функций. Главное значение несобственного интеграла

Вопросы для самоподготовки:

Последовательность. Предел числовой последовательности.

Функция. Способы задания функции.

Предел функции в точке. Односторонние пределы. Предел функции на бесконечности.

Непрерывность функции. Точки разрыва функции и их классификация.

Производная функции: определение, геометрический смысл.

Правила вычисления производной.

Производная сложной функции.

Производные высших порядков.

Дифференцируемость функции.

Теоремы о связи дифференцируемости с непрерывностью и с существованием производной.

Дифференциал функции и его геометрический смысл.

Инвариантность формы первого дифференциала.

Раскрытие неопределенностей (правило Лопиталя).

Исследование функции: область определения, четность (нечетность), точки пересечения с координатными осями, промежутки знакопостоянства, непрерывность, точки разрыва.

Асимптоты графика функции.

Достаточные условия монотонности функции.

Достаточные условия экстремумов функции.

Достаточные условия выпуклости, вогнутости, точки перегиба графика функции.

Общая схема исследования функции и построение графика.

Первообразная. Неопределенный интеграл: определение. Теорема об общем виде первообразных.

Основные свойства неопределенного интеграла.

Таблица основных интегралов.

Методы интегрирования: табличный, разложения.

Интегрирование подведением под знак дифференциала.

Интегрирование с помощью замены переменной.

Определенный интеграл: определение, свойства.

Формула Ньютона- Лейбница.

Вычисление определенного интеграла с помощью замены переменной.

Некоторые приложения определенного интеграла.

Интегралы с бесконечными пределами: определения, свойства.

Модуль 3. Теория вероятностей и математическая статистика

Цель:

Целью учебного модуля «Теория вероятностей и математическая статистика» является знакомство с теоретико-вероятностным подходом при составлении и анализе математических моделей реальных ситуаций, изучение основных методов математической обработки статистической информации, имеющих применение в практической деятельности будущего выпускника ОПК-1.

Перечень изучаемых элементов содержания

№ п/п	Наименование разделов и тем дисциплины	Содержание темы
РАЗДЕЛ 3.1.	Элементы комбинаторики	Элементы комбинаторики. Формулы для вычисления количества перестановок, размещений и сочетаний.
	Алгебра событий. Классическое определение вероятности	Случайные события, их классификация. Алгебра событий. Классическое и статистическое определения вероятности события.
РАЗДЕЛ 3.2.	Теоремы сложения и умножения вероятностей	Теоремы сложения и умножения вероятностей. Понятия несовместности и независимости событий. Повторные испытания, схема Бернулли.
	Формулы полной вероятности и Байеса.	Формула полной вероятности. Формула Байеса. Решение задач на вычисление вероятности события с применением всех изученных методов.
РАЗДЕЛ 3.3.	Первичная обработка статистических данных	Основные понятия математической статистики – генеральная совокупность, выборка и ее характеристики, частота и относительная частота, статистический ряд, интервальный ряд. Построение полигона и гистограммы. Точечные оценки математического ожидания, дисперсии и среднего квадратического отклонения. Метод условных вариантов.
	Интервальные статистические оценки	Построение доверительных интервалов для математического ожидания и дисперсии,

	параметров нормального распределения	среднего квадратического отклонения для нормального распределения.
	Проверка статистических гипотез	Понятие статистической гипотезы. Критическая область и область принятия гипотезы. Ошибки первого и второго рода. Схема проверки гипотезы на примере сравнения двух и нескольких дисперсий нормальных генеральных совокупностей. Проверка гипотезы о равенстве двух средних нормальных генеральных совокупностей в случаях известной и неизвестной дисперсии. Сравнение выборочной средней с гипотетической генеральной средней нормальной генеральной совокупности.
РАЗДЕЛ 3.4.	Критерий согласия Пирсона	Проверка гипотезы о нормальном распределении на основе критерия согласия Пирсона.
	Основные понятия теории корреляции	Ковариация, корреляция. Выборочный коэффициент корреляции, проверка гипотезы о его значимости. Построение линии регрессии.

Вопросы для самоподготовки:

Перестановки, сочетания и размещения с повторениями и без повторений. Комбинаторные формулы для подсчета их количества.

Классическое определение вероятности события. Понятия эксперимента, элементарных исходов, вычисление вероятности события в простейших случаях. Примеры.

Теорема о сложении вероятностей. Пример применения.

Теорема об умножении вероятностей. Пример применения.

Схема Бернулли. Вычисление вероятности наступления k успехов в n испытаниях. Пример.

Зависимые события. Формула условной вероятности. Пример применения.

Полная группа событий. Формула полной вероятности. Пример применения.

Формула Байеса. Пример применения.

Дискретная случайная величина. Закон распределения. Пример составления закона распределения для дискретной случайной величины.

Функция распределения дискретной случайной величины. Пример вычисления и построения графика.

Биномиально распределенная случайная величина. Определение, пример.

Числовые характеристики дискретных случайных величин. Физический смысл и правила вычисления.

Непрерывная случайная величина. Определение и пример. Функция плотности

непрерывной случайной величины. Свойства функции плотности.

Функция распределения непрерывной случайной величины, ее свойства.

Равномерно распределенная случайная величина. Пример. Вид функции распределения. Числовые характеристики равномерно распределенной случайной величины.

Нормально распределенная случайная величина. Вид функции распределения. Числовые характеристики нормально распределенной случайной величины. Вероятность попадания нормально распределенной случайной величины в заданный интервал.

Дискретная двумерная случайная величина. Безусловный и условные законы распределения. Зависимость и независимость компонент.

Понятие ковариации двух случайных величин. Свойства ковариации. Коэффициент корреляции, его свойства.

Модуль 4. Дифференциальное и интегральное исчисление функции нескольких переменных

Цель:

приобретение студентами знаний теоретических основ дифференциального и интегрального исчисления функции нескольких переменных с последующим применением навыков на практике, а также применение знаний по дисциплине в научно-исследовательской и профессиональной деятельности ОПК-1.

Перечень изучаемых элементов содержания

Дифференциальное и интегральное исчисление функции одной переменной		
Раздел 4.1.	Функции нескольких переменных	Функции нескольких переменных: определение, геометрическая интерпретация, линии уровня, предел функции в точке, частные производные первого и второго порядков. Полный дифференциал. Производная сложной функции. Производная функции по направлению.
Раздел 4.2.	Производные Производная функции.	Градиент функции и его свойства. Ротор, дивергенция векторного поля.
	Экстремумы функции нескольких переменных	Экстремумы функции двух переменных: необходимое и достаточное условия экстремума. Условный экстремум (метод множителей Лагранжа). Наибольшее и наименьшее значения функции в замкнутой области.

Раздел 4.3.	Интегральное исчисление функции нескольких переменных	Двойной интеграл, его свойства, вычисление, применение. Геометрический смысл двойного интеграла. Вычисление двойного интеграла в декартовой системе координат
	Тройной интеграл	Тройной интеграл, его свойства, вычисление, применение.
Раздел 4.4.	Криволинейные интегралы	Криволинейный интеграл, его свойства, вычисление, применение.
		Формула Грина

Вопросы для самоподготовки:

Функции нескольких переменных: область определения, линии уровня, геометрическая интерпретация.

Предел функции в точке, частные производные первого и второго порядков функции нескольких переменных.

Частные производные первого порядка.

Частные производные второго порядка.

Полный дифференциал (для функции двух переменных).

Производная сложной функции.

Производная функции по направлению.

Градиент функции и его свойства.

Экстремумы функции двух переменных: необходимое и достаточное условия экстремума.

Условный экстремум (метод множителей Лагранжа).

Наибольшее и наименьшее значения функции в замкнутой области.

Двойной интеграл, его свойства, вычисление, применение.

Тройной интеграл, его свойства, вычисление, применение.

Криволинейный интеграл, его свойства, вычисление, применение.

Формула Грина.

РУБЕЖНЫЙ КОНТРОЛЬ К РАЗДЕЛУ 1.1

Форма практического задания: расчетно-графические работы.

1. Выполнить действия: а) $\frac{(2+5i) \cdot (-3+i)}{4-3i}$; б) $\sqrt[3]{-8}$;

в) $3z_1 \cdot z_2 - 4 \cdot (z_1 - 2z_2) + \frac{z_1}{z_1 + z_2}$, если $z_1 = -2 - i$, $z_2 = -3 - 2i$.

2. Разложить многочлен на множители

$$f(x) = x^4 - 2x^3 + 5x^2 - 8x + 4.$$

3. Разложить рациональную дробь на сумму простейших дробей:

$$\text{а) } \frac{x^2 + 2x + 3}{(x-1) \cdot (x^3 - 1)}; \quad \text{б) } \frac{3x^3 - x^2 - 8x + 13}{x^2 + x - 2}.$$

4. Вычислить матрицу $3A - 2B$, если

$$A = \begin{pmatrix} 0 & 1 & 2 \\ -1 & 7 & 3 \end{pmatrix}, \quad B = \begin{pmatrix} 4 & 3 & -1 \\ 0 & 5 & 6 \end{pmatrix}.$$

5. Выполнить действия и найти ранг полученной матрицы:

$$\begin{pmatrix} 0 & 1 & 2 \\ -1 & 7 & 3 \end{pmatrix} \cdot \begin{pmatrix} 1 & 1 \\ -3 & 0 \\ 2 & -1 \end{pmatrix}.$$

6. Решить матричное уравнение $B \cdot X = A$,

$$\text{где } A = \begin{pmatrix} -13 & 24 \\ 18 & 6 \end{pmatrix}, \quad B = \begin{pmatrix} -1 & 5 \\ 6 & 0 \end{pmatrix}.$$

7. Решить систему по правилу Крамера:

$$\begin{cases} 2x - 3y + z = -7 \\ x + 4y + 2z = -1 \\ x - 4y = -5. \end{cases}$$

8. Исследовать систему на совместность, найти методом Гаусса общее решение, а затем одно частное решение:

$$\begin{cases} 5x_1 + 12x_2 + 5x_3 + 3x_4 = 10 \\ 4x_1 + x_3 = 2 - 3x_2 - 3x_4 \\ 11 \cdot (x_1 + x_2) + 4 \cdot (x_3 + x_4) = 8 - 4x_4 \end{cases}$$

ПРАКТИЧЕСКОЕ ЗАДАНИЕ К РАЗДЕЛУ 1.2

форма рубежного контроля – контрольная работа.

1. Решить систему методом Крамера и с помощью обратной матрицы

$$\begin{cases} x + y + z = 1 \\ 2x + 2y + z = 1 \\ x + 3y + 2z = 3 \end{cases}$$

2. Решить систему уравнений методом Гаусса

$$\begin{cases} 2x - y - z = -3 \\ x + y - 8z = 33 \\ y - 5z = 23 \end{cases}$$

3. Найти собственные значения и собственные векторы матрицы

$$\begin{pmatrix} 5 & -6 & 6 \\ 1 & 0 & 1 \\ -2 & 4 & -3 \end{pmatrix}$$

4. Найти матрицу перехода от нового базиса f_1, f_2, f_3 к старому базису e_1, e_2, e_3 .

$$\begin{aligned} \vec{e}_1 &= (1; 0; 1); \vec{e}_2 = (1; 1; 0); \vec{e}_3 = (0; 1; 1); \\ \vec{f}_1 &= (1; -1; 0); \vec{f}_2 = (1; 0; -1); \vec{f}_3 = (0; 1; -1) \end{aligned}$$

ПРАКТИЧЕСКОЕ ЗАДАНИЕ К РАЗДЕЛУ 1.3

Форма практического задания: расчетно-графические работы.

1. Построить радиус-вектор данной точки А. Найти расстояние от точки А(1;-2;3) до оси ОХ. Найти расстояние от точки А(0;-2;-3) до плоскости ХОУ.

2. Из начала координат построить вектор АВ. Найти направляющие косинусы этого вектора. Отметить на чертеже углы α, β, γ . А(1;3;-2); В(3;5;0).

3. Найти вектор DE+FE, если D(2;3;-4); E(1;6;4); F(0;-3;5). Найти косинус угла ВСА в треугольнике АВС и площадь этого треугольника, если А(3;6;-2); В(1;8;1) и С(-1;5;-3).

4. Найти объём пирамиды $ABCD$ и длину высоты, опущенной из вершины D , если $A(3;6;-2)$; $B(1;8;1)$; $C(-1;5;-3)$; $D(0;-3;2)$.

5. В треугольнике ABC найти точку пересечения стороны AC с высотой, опущенной из вершины B . Задание выполнить графически и аналитически. $A(6;-2)$; $B(8;1)$ и $C(5;-3)$.

6. Написать уравнение плоскости, проходящей через точку A перпендикулярно вектору AB . $A(1;3;-2)$; $B(3;5;0)$.

7. Написать канонические уравнения прямой DE , где $D(2;3;-4)$; $E(1;6;4)$.

РУБЕЖНЫЙ КОНТРОЛЬ К РАЗДЕЛУ 1.4

форма рубежного контроля – контрольная работа.

1. Найти уравнение прямой, проходящей через точку $M(-2;6)$

а) параллельно прямой $5x + 3y - 7 = 0$;

б) перпендикулярно прямой $5x + 3y - 7 = 0$.

2. Написать уравнение плоскости, проходящей через три точки:

$$M_1(1;2;3), M_2(3;0;1) \text{ и } M_3(1;-2;-3).$$

3. Найти угол между прямой, заданной уравнениями

$$\begin{cases} x = 2z - 1 \\ y = -2z + 1, \end{cases}$$

и прямой, проходящей через начало координат и точку $(1;2;-2)$.

4. Векторы \vec{a} и \vec{b} образуют угол $\varphi = \frac{\pi}{6}$. Зная, что $|\vec{a}| = 3$ и $|\vec{b}| = 2$, вычислить

$$|(3\vec{a} - \vec{b}) \times (\vec{a} - 2\vec{b})|.$$

5. Найти объём пирамиды $ABCD$, если

$$A(3;10;-1), B(-2;3;-5), C(-6;0;-3), D(1;-1;2).$$

6. Определить тип кривой:

$$2x^2 - 3x + 7y^2 + 2y = 9.$$

ПРАКТИЧЕСКОЕ ЗАДАНИЕ К РАЗДЕЛУ 2.1

Форма практического задания: расчетно-графические работы.

1. Вычислить пределы:

$$\text{а) } \lim_{n \rightarrow \infty} \frac{(n-2) \cdot (n-4) \cdot (n-6)}{n^3}, \quad \text{б) } \lim_{x \rightarrow \infty} \frac{x^2 - 3x + 2}{4x^2 + 5}, \quad \text{в) } \lim_{x \rightarrow 0} \frac{\sqrt{x+4} - 2}{x}.$$

2. Используя 1-й и 2-й замечательные пределы, найти пределы:

$$\text{а) } \lim_{x \rightarrow 0} \frac{\sin 4x + 3x^2}{5x}, \quad \text{б) } \lim_{x \rightarrow \infty} \left(\frac{4+x}{5-x} \right)^{2x}.$$

3. Для данной функции $y = f(x)$ найти точки разрыва, если они существуют. Дать их классификацию. Сделать эскиз графика функции.

$$y = \begin{cases} 3^x, & x \leq 0, \\ \sin x, & 0 < x < \pi, \\ 0, & x \geq \pi. \end{cases}$$

4. В точке $x = 3$ найти значение производной функции

$$y = \frac{1}{(x-1)^2} + \sqrt{x+1}.$$

5. Найти производные функций:

$$\text{а) } y = \sin \operatorname{arccctg}^3 \frac{\sqrt[3]{2x^2}}{5-2x^3}, \quad \text{б) } y = 3^{\cos 2x} \cdot \operatorname{tg} x^3.$$

6. Раскрыть неопределенность, используя правило Лопиталя:

$$\text{а) } \lim_{x \rightarrow 0} \frac{2^{x^2} - 1}{\cos 2x - 1}; \quad \text{б) } \lim_{x \rightarrow +0} (\ln 2x \cdot \operatorname{tg} 3x); \quad \text{в) } \lim_{x \rightarrow +0} (\operatorname{arccctg} 2x - \pi/2) \cdot \ln \sin 3x).$$

7. Найти асимптоты графика функции

$$f(x) = \frac{x^2 + 5}{x - 3}.$$

8. Найти точки перегиба, промежутки выпуклости и вогнутости графика функции

$$f(x) = \frac{2x^2}{1+x^2}.$$

РУБЕЖНЫЙ КОНТРОЛЬ К РАЗДЕЛУ 2.2

форма рубежного контроля – контрольная работа.

1. Вычислить пределы:

$$\text{а) } \lim_{n \rightarrow \infty} \frac{(n+1) \cdot (n+2) \cdot (n+3)}{n^3}, \quad \text{б) } \lim_{x \rightarrow \infty} \frac{x^2 - 5x + 1}{3x^2 + 7}, \quad \text{в) } \lim_{x \rightarrow 0} \frac{\sqrt{x+9} - 3}{x}.$$

2. Используя 1-й и 2-й замечательные пределы, найти пределы:

$$\text{а) } \lim_{x \rightarrow 0} \frac{\sin 5x + 4x^2}{2x}, \quad \text{б) } \lim_{x \rightarrow \infty} \left(\frac{2+x}{3-x} \right)^x.$$

3. Исследовать на непрерывность данную функцию, определить тип точек разрыва, если они есть, сделать эскиз графика функции:

$$f(x) = \begin{cases} \sin 2x, & \text{если } x \leq \pi/4, \\ \cos 2x, & \text{если } \pi/4 < x < \pi, \\ 1, & \text{если } x \geq \pi. \end{cases}$$

4. Найти производные функций:

$$\text{а) } y = \log_2^3(\operatorname{tg} 3x), \quad \text{б) } y = (1 + e^{-x})^{\cos x}.$$

5. Раскрыть неопределенность, используя правило Лопиталя:

$$\text{а) } \lim_{x \rightarrow 0} \frac{\sin 5x + 4x^2}{2x}; \quad \text{б) } \lim_{x \rightarrow +\infty} \frac{3e^x + 8 + \ln x}{x^3 - 2x}; \quad \text{в) } \lim_{x \rightarrow \infty} \frac{\frac{\pi}{2} - \operatorname{arctg} x}{e^{3/x} - 1}.$$

6. Вычислить

$$y''(0), \text{ если } y = x^2 \cdot e^{x^2}.$$

7. Найти асимптоты графика функции

$$y = \frac{x^3 - 8}{x^2 - 4}.$$

ПРАКТИЧЕСКОЕ ЗАДАНИЕ К РАЗДЕЛУ 2.3

Форма практического задания: расчетно-графические работы.

1. Найти неопределенные интегралы:

$$\text{а) } \int \left(6 + \frac{1}{x^3} - \frac{2}{\sin^2(3x-5)} - \frac{3}{x^2+4x+7} \right) dx, \quad \text{б) } \int \frac{5^{1/x^2}}{x^3} dx, \quad \text{в) } \int \frac{3x+1}{x(x-1)} dx.$$

2. Вычислить определенные интегралы:

$$\text{а) } \int_0^{3\pi/2} \cos \frac{x}{3} dx, \quad \text{б) } \int_0^4 \frac{dx}{1+\sqrt{x}}.$$

РУБЕЖНЫЙ КОНТРОЛЬ К РАЗДЕЛУ 2.4: форма рубежного контроля – контрольная работа.

1. Найти неопределенные интегралы:

$$\text{а) } \int (4x^2 + 3x + 11) dx, \quad \text{б) } \int \frac{2x+7}{x^2+7x+1} dx,$$

$$\text{в) } \int \frac{3x+1}{x(x-1)} dx, \quad \text{г) } \int (2x+7) \sin(3x) dx$$

2. Вычислить определенные интегралы:

$$\text{а) } \int_0^{\pi/2} \frac{dx}{2+\cos x}, \quad \text{б) } \int_4^9 \frac{\sqrt{x}}{\sqrt{x}-1} dx.$$

3. Вычислить несобственный интеграл

$$\int_e^{+\infty} \frac{dx}{x\sqrt{\ln x}}$$

ПРАКТИЧЕСКОЕ ЗАДАНИЕ К РАЗДЕЛУ 3.1

Форма практического задания: расчетно-графические работы.

1. В магазин поступило 30 новых телевизоров, среди которых 5 имеют скрытые дефекты. Наудачу отбирается один телевизор. Какова вероятность того, что он не имеет скрытых дефектов?

2. Из партии, содержащей 10 изделий, среди которых 3 бракованных, наудачу извлекают 3 изделия. Найти вероятность того, что ровно одно из них бракованное.

3. Для сигнализации об аварии установлены два независимо работающих сигнализатора. Вероятность того, что при аварии сигнализатор сработает, равна 0,99 для первого сигнализатора и 0,95 для второго. Найти вероятность того, что при аварии сработает только один сигнализатор.

РУБЕЖНЫЙ КОНТРОЛЬ К РАЗДЕЛУ 3.2: форма рубежного контроля – контрольная работа.

1. Найти вероятность выпадения одинаковых чисел при однократном подкидывании двух игральных кубиков.

2. В коллекции 10 монет, из которых 4 имеют дефекты. Коллекционер выбирает наугад 7 монет. Найти вероятность, что 2 из них будут с дефектами.

3. В зимний период вероятность задержки авиарейса составляет 0.45. Найти вероятность, что из трех рейсов хотя бы один задержат.

4. В среднем пять человек из 100 готовы сменить работу на менее оплачиваемую, но находящуюся недалеко от места проживания. Приблизительно вычислить вероятность, что из 300 опрошенных людей 80 согласятся на такую смену работы.

5. Три автомобильных концерна поставляют на продажу автомобили в соотношении 40%, 30% и 30%. Вероятность того, что автомобиль, поставленный первым концерном, не будет бракованным, равна 0.7, для второго концерна такая вероятность 0.8, для третьего – 0.85. Куплен бракованный автомобиль. Найти вероятность, что он поставлен первым концерном.

ПРАКТИЧЕСКОЕ ЗАДАНИЕ К РАЗДЕЛУ 3.3

Форма практического задания: расчетно-графические работы.

1. Дискретная случайная величина X задана рядом распределения. Найти:

1) функцию распределения $F(X)$ и её график;

2) математическое ожидание $M[X]$;

3) дисперсию $D[X]$.

X	1	3	4	7	8
-----	---	---	---	---	---

P	0,1	0,2	0,25	0,3	0,15
-----	-----	-----	------	-----	------

2. Задана непрерывная случайная величина X с помощью плотности распределения вероятностей $f(x)$, сосредоточенная на отрезке $[a; b]$.

а) Найти функцию распределения $F(x)$ и ее график.

б) Найти математическое ожидание $M[X]$.

в) Найти дисперсию $D[X]$.

г) Найти вероятность попадания в интервал $\left(\frac{a+b}{2}; \frac{3b-a}{2}\right)$.

$$f(x) = \begin{cases} 0; & x \leq 0 \\ 3x^2 - 2x + 1; & 0 < x \leq 1 \\ 0; & x > 1. \end{cases}$$

3. Провести полную обработку экспериментальных данных по заданной выборке объема n , взятой из генеральной совокупности нормально распределенной случайной величины X с заданной доверительной вероятностью $\gamma = 0,9$:

6,28; 6,31; 6,23; 6,35; 6,32; 6,36; 6,33; 6,31; 6,26; 6,21; 6,31; 6,38; 6,34; 6,25; 6,28; 6,39; 6,27; 6,32; 6,9; 6,30; 6,24; 6,32; 6,26; 6,35; 6,32; 6,31; 6,29; 6,28; 6,33; 6,36.

а) Найти вариационный ряд, полигон частот.

б) Составить интервальную таблицу по данным выборки (взять 7-10 интервалов), построить гистограмму частот.

в) Методом условных вариантов найти выборочное среднее \bar{X} и выборочную дисперсию S^2 :

$$\bar{X} = \frac{1}{n} \sum_{i=1}^n x_i, \quad S^2 = \frac{1}{n-1} \sum_{i=1}^n (x_i - \bar{X})^2.$$

г) Найти доверительный интервал для $m = M[x]$:

в случае известной σ ($\sigma = S$),

в случае неизвестной σ .

д) Найти доверительный интервал для среднеквадратичного отклонения $\sigma = \sqrt{D[x]}$.

РУБЕЖНЫЙ КОНТРОЛЬ К РАЗДЕЛУ 3.4

форма рубежного контроля – контрольная работа.

1. Согласно многолетним исследованиям, можно утверждать, что в среднем один человек из шести мечтает полностью изменить свое окружение. Случайная величина равна количеству таких «мечтателей» среди пяти опрошенных людей. Составить закон распределения данной случайной величины и вычислить ее математическое ожидание.

2. Дискретная случайная величина задана своим законом распределения:

	2		.25	.5	.5
		.15	.05	.2	.25

Вычислить математическое ожидание, дисперсию, среднее квадратическое отклонение данной случайной величины. Задать функцию распределения аналитически и с помощью графика. Вычислить вероятность того, что случайная величина примет значение, не меньшее 1.

3. Рассматривается нормально распределенная случайная величина с параметрами $\mu = 2$, $\sigma = 8$. Найти вероятность того, что

а) случайная величина примет значение из интервала $(-1; 10)$.

б) значение случайной величины будет больше чем 7.

4. Дискретная двумерная случайная величина задана законом распределения:

	X			
\ Y				
2	-	.05	.25	.15
2		.15	.15	.1

а) Зависимы ли компоненты?

б) Выписать закон распределения с.в. $X+Y$ и условный закон распределения с.в. X при условии, что $Y=0$.

в) Найти $\text{cov}(5X - 2Y; 3X + Y)$.

ПРАКТИЧЕСКОЕ ЗАДАНИЕ К РАЗДЕЛУ 4.1

Форма практического задания: расчетно-графические работы.

1. Найти частные производные функции

$$u = \frac{1}{2}zx^{-2y} - \arctg^3 2y \cdot \lg(5y^2 - x)$$

2. Найти дифференциал функции

$$z = xy \cos xy.$$

3. Исследовать на локальные экстремумы функцию

$$z = 3xy - 5x^2 - 2y^2 + 1$$

4. Найти наибольшее и наименьшее значения функции

$$z = x^2 + y^2 - 2x + 3y \text{ в области } x^2 + y^2 \leq 13$$

5. Указать направление и величину наибольшего роста функции

$$z = x^2 - 2x + y^2 - 4 \text{ в точке } M_0(-2; 0)$$

РУБЕЖНЫЙ КОНТРОЛЬ К РАЗДЕЛУ 4.2

форма рубежного контроля – контрольная работа.

1. Найти частные производные первого порядка функции

$$z = x^2 + 2x + y^2 - 3 \text{ в точке } M_0(-1; 2)$$

2. Найти полный дифференциал функции

$$z = \arctg(xy) - \sqrt{x^3 + y^3}$$

3. Найти градиент функции

$$z = \ln(2x^4 + 4y^2) \text{ в точке } M_0(4; -2)$$

4. Найти экстремумы функции двух переменных:

$$z = x^2 - xy + y^2 + 9x - 6y + 20$$

5. Найти условные экстремумы функции

$$z = 4y^2 - 10x^2, \text{ если } 5x + y = 16.$$

ПРАКТИЧЕСКОЕ ЗАДАНИЕ К РАЗДЕЛУ 4.3

Форма практического задания: расчетно-графические работы.

1. Изменить пределы интегрирования в двойном интеграле

$$\int_{-2}^{-1} dy \int_{-(2+y)}^0 f dx + \int_{-1}^0 dy \int_{\sqrt[3]{y}}^0 f dx$$

2. Вычислить объём тела, ограниченного поверхностями:

$$\begin{aligned} x + y &= 6, \quad y = \sqrt{3x}, \\ z &= 4y, \quad z = 0. \end{aligned}$$

3. Вычислить

$$\iint_D 3y^2 \sin \frac{xy}{2} dx dy;$$

$$D: x = 0, \quad y = \sqrt{\frac{4\pi}{3}}, \quad y = \frac{2}{3}x.$$

РУБЕЖНЫЙ КОНТРОЛЬ К РАЗДЕЛУ 4.4:

форма рубежного контроля – контрольная работа.

1. Вычислить двойной интеграл

$$\iint_D (1 - x - 2y) dx dy$$

по области D, ограниченной следующими линиями

$$x = 2y^2, \quad x = 2, \quad y = 4.$$

2. Вычислить следующий криволинейный интеграл

$$\int_{(0,1)}^{(3,-4)} x dx + y dy.$$

РАЗДЕЛ 4. ФОНД ОЦЕНОЧНЫХ СРЕДСТВ ДЛЯ ПРОВЕДЕНИЯ ПРОМЕЖУТОЧНОЙ АТТЕСТАЦИИ ОБУЧАЮЩИХСЯ ПО ДИСЦИПЛИНЕ (МОДУЛЮ)

4.1. Форма промежуточной аттестации обучающегося по дисциплине (модулю)

Контрольным мероприятием промежуточной аттестации обучающихся по учебной дисциплине (модулю) является экзамен, который проводится в письменной форме.

4.2. Перечень компетенций с указанием этапов их формирования в процессе освоения образовательной программы

Код компетенции	Содержание компетенции (части компетенции)	Результаты обучения	Этапы формирования компетенций в процессе освоения образовательной программы
ОПК-1	Способен применять естественнонаучные и общеинженерные знания, методы математического анализа и моделирования, теоретического и экспериментального исследования в профессиональной деятельности	<i>Знать:</i> основы математики, физики, вычислительной техники и программирования.	Этап формирования знаний
		<i>Уметь:</i> решать стандартные профессиональные задачи с применением естественнонаучных и общеинженерных знаний, методов математического анализа и моделирования.	Этап формирования умений
		<i>Владеть:</i> навыками теоретического и экспериментального исследования объектов профессиональной деятельности.	Этап формирования навыков и получения опыта

4.3 Описание показателей и критериев оценивания компетенций на различных этапах их формирования, описание шкал оценивания

Код компетенции	Этапы формирования компетенций	Показатель оценивания компетенции	Критерии и шкалы оценивания
ОПК-1	Этап формирования знаний.	Теоретический блок вопросов. Уровень освоения программного материала, логика и грамотность изложения, умение самостоятельно обобщать и излагать	1) обучающийся глубоко и прочно освоил программный материал, исчерпывающе, последовательно, грамотно и логически стройно его излагает, тесно увязывает с задачами и будущей деятельностью, не затрудняется с ответом при видоизменении задания, умеет самостоятельно

		материал	<p>обобщать и излагать материал, не допуская ошибок: (9-10] баллов; 2) обучающийся твердо знает программный материал, грамотно и по существу излагает его, не допуская существенных неточностей в ответе на вопрос, может правильно применять теоретические положения: [8-9) баллов; 3) обучающийся освоил основной материал, но не знает отдельных деталей, допускает неточности, недостаточно правильные формулировки, нарушает последовательность в изложении программного материала: (6-8) баллов; 4) обучающийся не знает значительной части программного материала, допускает существенные ошибки: [0-6] баллов.</p>
ОПК-1	Этап формирования умений	<p>Аналитическое задание (<i>задачи, ситуационные задания, кейсы, проблемные ситуации и т.д.</i>)</p> <p>Практическое применение теоретических положений применительно к профессиональным задачам, обоснование принятых решений</p>	<p>1) свободно справляется с задачами и практическими заданиями, правильно обосновывает принятые решения, задание выполнено верно, даны ясные аналитические выводы к решению задания, подкрепленные теорией: (9-10] баллов; 2) владеет необходимыми умениями и навыками при выполнении практических заданий, задание выполнено верно, отмечается хорошее развитие аргумента, однако отмечены погрешности в ответе, скорректированные при собеседовании: [8-9) баллов; 3) испытывает затруднения в выполнении практических заданий, задание выполнено с ошибками, отсутствуют логические выводы и заключения к решению: (6-8) баллов; 4) практические задания,</p>
ОПК-1	Этап формирования навыков и получения опыта.	<p>Аналитическое задание (<i>задачи, ситуационные задания, кейсы, проблемные ситуации и т.д.</i>)</p>	<p>3) испытывает затруднения в выполнении практических заданий, задание выполнено с ошибками, отсутствуют логические выводы и заключения к решению: (6-8) баллов; 4) практические задания,</p>

		Решение практических заданий и задач, владение навыками и умениями при выполнении практических заданий, самостоятельность, умение обобщать и излагать материал.	задачи выполняет с большими затруднениями или задание не выполнено вообще, или задание выполнено не до конца, нет четких выводов и заключений по решению задания, сделаны неверные выводы по решению задания: [0-6] баллов.
--	--	---	---

4.4 Типовые контрольные задания или иные материалы, необходимые для оценки знаний, умений, навыков и (или) опыта деятельности, характеризующих этапы формирования компетенций в процессе освоения образовательной программы

Примерные вопросы для проведения промежуточной аттестации обучающихся по дисциплине (модулю)

1 семестр. Модуль «Алгебра» и модуль «Геометрия»

Теоретический блок вопросов:

1. Понятие алгебраической структуры.
2. Комплексные числа, действия с комплексными числами.
3. Многочлены. Основная теорема алгебры.
4. Теорема Безу. Разложение многочлена на множители.
5. Рациональные дроби. Разложение рациональной дроби на сумму простейших дробей.
6. Матрицы, операции над матрицами.
7. Элементарные преобразования строк матрицы.
8. Приведение матрицы к ступенчатому виду и виду Гаусса.
9. Ранг матрицы. Ранг системы векторов.
10. Определитель квадратной матрицы, его свойства. Методы вычисления определителей.
11. Обратная матрица: свойства, способы построения.
12. Совместность и определенность системы линейных алгебраических уравнений. Теорема Кронекера-Капелли.
13. Решение систем линейных алгебраических уравнений с помощью обратной матрицы.
14. Решение систем линейных алгебраических уравнений с помощью правила Крамера.
15. Решение систем линейных алгебраических уравнений методом Гаусса.
16. Линейная однородная система алгебраических уравнений, ее фундаментальная система решений. Связь решений линейных однородных и неоднородных систем.
17. Собственные значения, собственные векторы матрицы.
18. Присоединенные векторы матрицы.
19. Векторы: координаты, проекция вектора на ось, направляющие косинусы.
20. Линейные операции над векторами.
21. Скалярное произведение двух векторов и его свойства.
22. Векторное произведение двух векторов, его свойства.
23. Смешанное произведение трех векторов и его свойства.
24. Взаимное расположение векторов.
25. Множества. Операции над множествами, свойства.
26. Декартова система координат. Преобразование координат на плоскости.

27. Прямая на плоскости. Различные виды уравнения прямой на плоскости.
28. Кривые второго порядка.
29. Уравнение плоскости.
30. Уравнение прямой в пространстве.
31. Взаимное расположение прямой и плоскости.
32. Поверхности второго порядка.
33. Понятие дифференциальной геометрии кривых и поверхностей.
34. Элементы топологии.
35. Линейные пространства. Линейная зависимость и независимость векторов.
36. Базис и размерность пространства.
37. Координаты вектора в заданном базисе. Преобразование координат при переходе к новому базису.
38. Линейный оператор, его матрица.
39. Преобразование матрицы линейного оператора при смене базиса.
40. Евклидовы пространства. Норма и ее свойства.
41. Ортогональный и ортонормированный базисы.
42. Процесс ортогонализации Грамма-Шмидта.
43. Квадратичные формы.

Аналитическое задание:

Задачи, которые могут быть включены в экзаменационный билет, приведены в примерных вариантах контрольных работ и в расчетно-графических работах.

2 семестр. Модуль «Дифференциальное исчисление функции одной переменной» и модуль «Интегральное исчисление функции одной переменной»

Теоретический блок вопросов:

1. Последовательность. Предел числовой последовательности.
2. Функция. Способы задания функции.
3. Предел функции в точке. Односторонние пределы. Предел функции на бесконечности.
4. Непрерывность функции. Точки разрыва функции и их классификация.
5. Производная функции: определение, геометрический смысл.
6. Правила вычисления производной.
7. Производная сложной функции.
8. Производные высших порядков.
9. Дифференцируемость функции. Теоремы о связи дифференцируемости с непрерывностью и с существованием производной.
10. Дифференциал функции и его геометрический смысл. Инвариантность формы первого дифференциала.
11. Раскрытие неопределенностей (правило Лопиталья).
12. Исследование функции: область определения, четность (нечетность), точки пересечения с координатными осями, промежутки знакопостоянства, непрерывность, точки разрыва.
13. Асимптоты графика функции.
14. Достаточные условия монотонности функции.
15. Достаточные условия экстремумов функции.
16. Достаточные условия выпуклости, вогнутости, точки перегиба графика функции.
17. Общая схема исследования функции и построение графика.
18. Первообразная. Неопределенный интеграл: определение. Теорема об общем виде первообразных.
19. Основные свойства неопределенного интеграла.
20. Таблица основных интегралов.

21. Методы интегрирования: табличный, разложения.
22. Интегрирование подведением под знак дифференциала.
23. Интегрирование с помощью замены переменной.
24. Определенный интеграл: определение, свойства.
25. Формула Ньютона- Лейбница.
26. Вычисление определенного интеграла с помощью замены переменной.
27. Некоторые приложения определенного интеграла.
28. Интегралы с бесконечными пределами: определения, свойства.

Аналитическое задание:

Задачи, которые могут быть включены в экзаменационный билет, приведены в примерных вариантах контрольных работ и в расчетно-графических работах.

3 семестр. Модуль «Теория вероятностей» и модуль «Математическая статистика»

Теоретический блок вопросов:

1. Перестановки, сочетания и размещения с повторениями и без повторений. Комбинаторные формулы для подсчета их количества.
2. Классическое определение вероятности события. Понятия эксперимента, элементарных исходов, вычисление вероятности события в простейших случаях. Примеры.
3. Теорема о сложении вероятностей. Пример применения.
4. Теорема об умножении вероятностей. Пример применения.
5. Схема Бернулли. Вычисление вероятности наступления k успехов в n испытаниях. Пример.
6. Зависимые события. Формула условной вероятности. Пример применения.
7. Полная группа событий. Формула полной вероятности. Пример применения.
8. Формула Байеса. Пример применения.
9. Дискретная случайная величина. Закон распределения. Пример составления закона распределения для дискретной случайной величины.
10. Функция распределения дискретной случайной величины. Пример вычисления и построения графика.
11. Биномиально распределенная случайная величина. Определение, пример.
12. Числовые характеристики дискретных случайных величин. Физический смысл и правила вычисления.
13. Непрерывная случайная величина. Определение и пример. Функция плотности непрерывной случайной величины. Свойства функции плотности.
14. Функция распределения непрерывной случайной величины, ее свойства.
15. Равномерно распределенная случайная величина. Пример. Вид функции распределения. Числовые характеристики равномерно распределенной случайной величины.
16. Нормально распределенная случайная величина. Вид функции распределения. Числовые характеристики нормально распределенной случайной величины. Вероятность попадания нормально распределенной случайной величины в заданный интервал.
17. Дискретная двумерная случайная величина. Безусловный и условные законы распределения. Зависимость и независимость компонент.
18. Понятие ковариации двух случайных величин. Свойства ковариации. Коэффициент корреляции, его свойства.

Аналитическое задание:

Задачи, которые могут быть включены в экзаменационный билет, приведены в

примерных вариантах контрольных работ и в расчетно-графических работах.

4 семестр. Модуль «Дифференциальное исчисление функции нескольких переменных» и модуль «Интегральное исчисление функции нескольких переменных»

Теоретический блок вопросов:

1. Функции нескольких переменных: область определения, линии уровня, геометрическая интерпретация.
2. Предел функции в точке, частные производные первого и второго порядков функции нескольких переменных.
3. Частные производные первого порядка.
4. Частные производные второго порядка.
5. Полный дифференциал (для функции двух переменных).
6. Производная сложной функции.
7. Производная функции по направлению.
8. Градиент функции и его свойства.
9. Экстремумы функции двух переменных: необходимое и достаточное условия экстремума.
10. Условный экстремум (метод множителей Лагранжа).
11. Наибольшее и наименьшее значения функции в замкнутой области.
12. Первообразная. Неопределенный интеграл: определение. Теорема об общем виде первообразных.
13. Основные свойства неопределенного интеграла.
14. Таблица основных интегралов.
15. Методы интегрирования: табличный, разложения.
16. Интегрирование подведением под знак дифференциала.
17. Интегрирование с помощью замены переменной.
18. Определенный интеграл: определение, свойства.
19. Формула Ньютона- Лейбница.
20. Вычисление определенного интеграла с помощью замены переменной.
21. Некоторые приложения определенного интеграла.
22. Интегралы с бесконечными пределами: определения, свойства.

Аналитическое задание:

Задачи, которые могут быть включены в экзаменационный билет, приведены в примерных вариантах контрольных работ и в расчетно-графических работах.

4.5 Методические материалы, определяющие процедуры оценивания знаний, умений, навыков и (или) опыта деятельности, характеризующих этапы формирования компетенций

Промежуточная аттестация по дисциплине (модулю) проводится в соответствии с Положением о промежуточной аттестации обучающихся по основным профессиональным образовательным программам высшего образования – программ бакалавриата в Российском государственном социальном университете и Положение о балльно-рейтинговой системе оценки успеваемости обучающихся по основным профессиональным образовательным программам высшего образования - программам бакалавриата, программам специалитета, программам магистратуры в Российском государственном социальном университете.

На промежуточную аттестацию отводится 20 рейтинговых баллов.

Ответы обучающегося на контрольном мероприятии промежуточной аттестации оцениваются педагогическим работником по 20 - балльной шкале, а итоговая оценка по дисциплине (модулю) выставляется по пятибалльной системе.

Критерии выставления оценки определяются Положением о балльно-рейтинговой системе оценки успеваемости обучающихся по основным профессиональным образовательным программам высшего образования - программам бакалавриата, программам специалитета, программам магистратуры в Российском государственном социальном университете.

РАЗДЕЛ 5. УСЛОВИЯ РЕАЛИЗАЦИИ ДИСЦИПЛИНЫ (МОДУЛЯ)

5.1. Перечень основной и дополнительной учебной литературы для освоения дисциплины (модуля)

5.1.1. Основная литература

1. Богомолов, Н. В. Математика : учебник для вузов / Н. В. Богомолов, П. И. Самойленко. — 5-е изд., перераб. и доп. — Москва : Издательство Юрайт, 2022. — 401 с. — (Высшее образование). — ISBN 978-5-534-07001-9. — Текст : электронный // Образовательная платформа Юрайт [сайт]. — URL: <https://urait.ru/bcode/488864> (дата обращения: 10.04.2022).
2. Бугров, Я. С. Высшая математика в 3 т. Т. 1. Дифференциальное и интегральное исчисление в 2 кн. Книга 1 : учебник для вузов / Я. С. Бугров, С. М. Никольский. — 7-е изд., стер. — Москва : Издательство Юрайт, 2022. — 253 с. — (Высшее образование). — ISBN 978-5-534-02148-6. — Текст : электронный // Образовательная платформа Юрайт [сайт]. — URL: <https://urait.ru/bcode/491315> (дата обращения: 10.04.2022).
3. Бугров, Я. С. Высшая математика в 3 т. Т. 1. Дифференциальное и интегральное исчисление в 2 кн. Книга 2 : учебник для вузов / Я. С. Бугров, С. М. Никольский. — 7-е изд., стер. — Москва : Издательство Юрайт, 2022. — 246 с. — (Высшее образование). — ISBN 978-5-534-02150-9. — Текст : электронный // Образовательная платформа Юрайт [сайт]. — URL: <https://urait.ru/bcode/491316> (дата обращения: 10.04.2022).

5.1.2. Дополнительная литература

1. Богомолов, Н. В. Математика. Задачи с решениями в 2 ч. Часть 1 : учебное пособие для вузов / Н. В. Богомолов. — 2-е изд., испр. и доп. — Москва : Издательство Юрайт, 2022. — 439 с. — (Высшее образование). — ISBN 978-5-534-07535-9. — Текст : электронный // Образовательная платформа Юрайт [сайт]. — URL: <https://urait.ru/bcode/490684> (дата обращения: 10.04.2022).
2. Андрухаев, Х. М. Теория вероятностей и математическая статистика. Сборник задач : учебное пособие для вузов / Х. М. Андрухаев. — 3-е изд., испр. и доп. — Москва : Издательство Юрайт, 2022. — 177 с. — (Высшее образование). — ISBN 978-5-9916-8599-3. — Текст : электронный // Образовательная платформа Юрайт [сайт]. — URL: <https://urait.ru/bcode/491173> (дата обращения: 10.04.2022).
3. Ильин, В. А. Математический анализ в 2 ч. Часть 1 в 2 кн. Книга 1 : учебник для вузов / В. А. Ильин, В. А. Садовничий, Б. Х. Сендов. — 4-е изд., перераб. и доп. — Москва : Издательство Юрайт, 2022. — 324 с. — (Высшее образование). — ISBN 978-5-534-07067-5. — Текст : электронный //

Образовательная платформа Юрайт [сайт]. — URL: <https://urait.ru/bcode/491294> (дата обращения: 10.04.2022).

4. Ильин, В. А. Математический анализ в 2 ч. Часть 1 в 2 кн. Книга 2 : учебник для вузов / В. А. Ильин, В. А. Садовничий, Б. Х. Сендов. — 4-е изд., перераб. и доп. — Москва : Издательство Юрайт, 2022. — 315 с. — (Высшее образование). — ISBN 978-5-534-07069-9. — Текст : электронный // Образовательная платформа Юрайт [сайт]. — URL: <https://urait.ru/bcode/491295> (дата обращения: 10.04.2022).
5. Никитин, А. А. Математический анализ. Сборник задач : учебное пособие для вузов / А. А. Никитин. — Москва : Издательство Юрайт, 2022. — 353 с. — (Высшее образование). — ISBN 978-5-9916-8585-6. — Текст : электронный // Образовательная платформа Юрайт [сайт]. — URL: <https://urait.ru/bcode/489227> (дата обращения: 10.04.2022).

5.2 Перечень ресурсов информационно-коммуникационной сети «Интернет», необходимых для освоения дисциплины (модуля)

№ №	Название электронного ресурса	Описание электронного ресурса	Используемый для работы адрес
1.	ЭБС «Университетская библиотека онлайн»	Электронная библиотека, обеспечивающая доступ высших и средних учебных заведений, публичных библиотек и корпоративных пользователей к наиболее востребованным материалам по всем отраслям знаний от ведущих российских издательств	http://biblioclub.ru/
2.	Научная электронная библиотека eLIBRARY.ru	Крупнейший российский информационно-аналитический портал в области науки, технологии, медицины и образования, содержащий рефераты и полные тексты более 34 млн научных публикаций и патентов	http://elibrary.ru/
3.	Образовательная платформа Юрайт	Электронно-библиотечная система для ВУЗов, ССУЗов, обеспечивающая доступ к учебникам, учебной и методической литературе по различным дисциплинам.	https://urait.ru/
4.	База данных "EastView"	Полнотекстовая база данных периодических изданий	https://dlib.eastview.com
5.	Электронная библиотека "Grebennikon"	Библиотека предоставляет доступ более чем к 30 журналам, выпускаемых Издательским домом "Гребенников".	https://grebennikon.ru/

5.3 Методические указания для обучающихся по освоению дисциплины (модуля)

Освоение обучающимся дисциплины (модуля) «Математика» предполагает изучение материалов дисциплины (модуля) на аудиторных занятиях и в ходе самостоятельной работы. Аудиторные занятия проходят в форме лекций, семинаров и практических занятий. Самостоятельная работа включает разнообразный комплекс видов и форм работы обучающихся.

Для успешного освоения дисциплины (модуля) и достижения поставленных целей необходимо внимательно ознакомиться с рабочей программой дисциплины (модуля), доступной в электронной информационно-образовательной среде РГСУ.

Следует обратить внимание на списки основной и дополнительной литературы, на предлагаемые преподавателем ресурсы информационно-телекоммуникационной сети Интернет. Эта информация необходима для самостоятельной работы обучающегося.

При подготовке к аудиторным занятиям необходимо помнить особенности каждой формы его проведения.

Подготовка к учебному занятию лекционного типа заключается в следующем.

С целью обеспечения успешного обучения обучающийся должен готовиться к лекции, поскольку она является важнейшей формой организации учебного процесса, поскольку:

- знакомит с новым учебным материалом;
- разъясняет учебные элементы, трудные для понимания;
- систематизирует учебный материал;
- ориентирует в учебном процессе.

С этой целью:

- внимательно прочитайте материал предыдущей лекции;
- ознакомьтесь с учебным материалом по учебнику и учебным пособиям с темой прочитанной лекции;
- внесите дополнения к полученным ранее знаниям по теме лекции на полях лекционной тетради;
- запишите возможные вопросы, которые вы зададите лектору на лекции по материалу изученной лекции;
- постарайтесь уяснить место изучаемой темы в своей подготовке;
- узнайте тему предстоящей лекции (по тематическому плану, по информации лектора) и запишите информацию, которой вы владеете по данному вопросу.

Подготовка к занятию семинарского типа

При подготовке и работе во время проведения занятий семинарского типа следует обратить внимание на следующие моменты: на процесс предварительной подготовки, на работу во время занятия, обработку полученных результатов, исправление полученных замечаний.

Предварительная подготовка к учебному занятию семинарского типа заключается в изучении теоретического материала в отведенное для самостоятельной работы время, ознакомление с инструктивными материалами с целью осознания задач практического занятия, техники безопасности при работе с приборами, веществами.

Работа во время проведения учебного занятия семинарского типа включает:

- консультирование студентов преподавателями и вспомогательным персоналом с целью предоставления исчерпывающей информации, необходимой для самостоятельного выполнения предложенных преподавателем задач;
- самостоятельное выполнение заданий согласно обозначенной учебной программой тематики.

Обработка, обобщение полученных результатов практической работы проводится обучающимися самостоятельно или под руководством преподавателя (в зависимости от степени сложности поставленных задач). В результате оформляется индивидуальный отчет. Подготовленная к сдаче на контроль и оценку работа сдается преподавателю. Форма отчетности может быть письменная, устная или две одновременно. Главным результатом в

данном случае служит получение положительной оценки по каждой лабораторной работе/практическому занятию. Это является необходимым условием при проведении рубежного контроля и допуска к экзамену. При получении неудовлетворительных результатов обучающийся имеет право в дополнительное время пересдать преподавателю работу до проведения промежуточной аттестации.

Самостоятельная работа.

Для более углубленного изучения темы задания для самостоятельной работы рекомендуется выполнять параллельно с изучением данной темы. При выполнении заданий по возможности используйте наглядное представление материала. Более подробная информация о самостоятельной работе представлена в разделах «Учебно-методическое обеспечение самостоятельной работы по дисциплине (модулю)», «Методические указания к самостоятельной работе по дисциплине (модулю)».

5.4 Информационно-технологическое обеспечение образовательного процесса по дисциплины (модуля)

5.4.1. Средства информационных технологий

1. Персональные компьютеры;
2. Средства доступа к Интернет;
3. Проектор.

5.4.2. Программное обеспечение

1. Операционная система: Windows 7 или Astra Linux SE
2. Microsoft Office Professional Plus 2007 Russian Academic или LibreOffice
3. Справочная система Консультант+
4. Acrobat Reader DC или Okular
5. 7-zip или Ark
6. SKY DNS
7. TrueConf (client)

5.4.3. Информационные справочные системы и профессиональные базы данных

№ №	Название электронного ресурса	Описание электронного ресурса	Используемый для работы адрес
1.	ЭБС «Университетская библиотека онлайн»	Электронная библиотека, обеспечивающая доступ высших и средних учебных заведений, публичных библиотек и корпоративных пользователей к наиболее востребованным материалам по всем отраслям знаний от ведущих российских издательств	http://biblioclub.ru/
2.	Научная электронная библиотека eLIBRARY.ru	Крупнейший российский информационно-аналитический портал в области науки, технологии, медицины и образования, содержащий рефераты и полные тексты более 34 млн научных публикаций и патентов	http://elibrary.ru/
3.	Образовательная платформа Юрайт	Электронно-библиотечная система для ВУЗов, ССУЗов, обеспечивающая доступ к учебникам, учебной и	https://urait.ru/

		методической литературе по различным дисциплинам.	
4.	База данных "EastView"	Полнотекстовая база данных периодических изданий	https://dlib.eastview.com
5.	Электронная библиотека "Grebennikon"	Библиотека предоставляет доступ более чем к 30 журналам, выпускаемых Издательским домом "Гребенников".	https://grebennikon.ru/

5.5 Материально-техническое обеспечение образовательного процесса по дисциплине (модулю)

Для изучения дисциплины (модуля) «Математика» в рамках реализации основной профессиональной образовательной программы высшего образования – программы бакалавриата по направлению подготовки 09.03.04 Программная инженерия используются:

Учебная аудитория для занятий лекционного типа оснащена специализированной мебелью (стол для преподавателя, парты, стулья, доска для написания мелом); техническими средствами обучения (видеопроекторное оборудование, средства звуковоспроизведения, экран и имеющие выход в сеть Интернет).

Учебная аудитория для занятий семинарского типа: оснащена специализированной мебелью (стол для преподавателя, парты, стулья, доска для написания мелом); техническими средствами обучения (видеопроекторное оборудование, средства звуковоспроизведения, экран и имеющие выход в сеть Интернет),

Помещения для самостоятельной работы обучающихся: оснащены специализированной мебелью (парты, стулья) техническими средствами обучения (персональные компьютеры с доступом в сеть Интернет и обеспечением доступа в электронно-информационную среду университета, программным обеспечением).

5.6 Образовательные технологии

При реализации дисциплины (модуля) «Математика» применяются различные образовательные технологии, в том числе технологии электронного обучения.

Освоение дисциплины (модуля) «Математика» предусматривает использование в учебном процессе активных и интерактивных форм проведения учебных занятий в форме разбор конкретных ситуаций, практические тренинги в сочетании с внеаудиторной работой с целью формирования и развития **профессиональных** навыков обучающихся.

При освоении дисциплины (модуля) «Математика» предусмотрено применение электронного обучения.

Учебные часы дисциплины (модуля) «Математика» предусматривают классическую контактную работу преподавателя с обучающимся в аудитории и контактную работу посредством электронной информационно-образовательной среды в синхронном и асинхронном режиме (вне аудитории) посредством применения возможностей компьютерных технологий (электронная почта, электронный учебник, тестирование, вебинар, видеофильм, презентация, форум и др.).

В рамках дисциплины (модуля) «Математика» предусмотрены встречи с руководителями и работниками организаций, деятельность которых связана с *направленностью* реализуемой основной профессиональной образовательной программы высшего образования – программы бакалавриата.

ЛИСТ РЕГИСТРАЦИИ ИЗМЕНЕНИЙ

№ п/п	Содержание изменения	Реквизиты документа об утверждении изменения	Дата введения изменения
1.	Утверждена и введена в действие решением Ученого совета факультета на основании Федерального государственного образовательного стандарта высшего образования – бакалавриат по направлению подготовки 09.03.04 Программная инженерия, утвержденного приказом Министерства образования и науки Российской Федерации от 19 сентября 2017 г. № 920.	Протокол заседания Ученого совета факультета информационных технологий. Протокол № 10 от «06» июня 2022 года	01.09.2022
2.			



Министерство науки и высшего образования Российской Федерации
Федеральное государственное бюджетное образовательное учреждение
высшего образования
«Российский государственный социальный университет»

УТВЕРЖДАЮ

Декан факультета информационных технологий

 / Крапивка С.В./

06 июня 2022 г.

РАБОЧАЯ ПРОГРАММА ДИСЦИПЛИНЫ (МОДУЛЯ)

ФИЗИКА

Направление подготовки
«Программная инженерия»

Направленность (профиль)
«Разработка корпоративной информационной системы»

ОБРАЗОВАТЕЛЬНАЯ ПРОГРАММА ВЫСШЕГО ОБРАЗОВАНИЯ - ПРОГРАММА
БАКАЛАВРИАТА

Форма обучения
Очная

Москва 2022

Рабочая программа дисциплины (модуля) «Физика» разработана на основании федерального государственного образовательного стандарта высшего образования – *бакалавриата* по направлению подготовки 09.03.04 *Программная инженерия*, утвержденного приказом Министерства образования и науки Российской Федерации от 19.09.2017 № 920, учебного плана по основной профессиональной образовательной программе высшего образования - программы *бакалавриата* по направлению подготовки 09.03.04 *Программная инженерия*, а также с учетом следующих профессиональных стандартов, сопряженных с профессиональной деятельностью выпускника:

- 06.001 «Программист»;
- 06.004 «Специалист по тестированию в области информационных технологий»;
- 06.022 «Системный аналитик»;
- 06.028 «Системный программист».

Рабочая программа дисциплины (модуля) «Физика» разработана рабочей группой в составе: д-ра физ.-мат. наук, профессора Метелкина Е.В., канд. хим. наук., доцента Манвелова А.Н.

Руководитель основной образовательной программы канд. техн. наук

А.О. Блинов

(подпись)

Рабочая программа дисциплины (модуля) обсуждена и утверждена на Ученом совете факультета экологии и техносферной безопасности

Протокол № 10 от 02 июня 2022 года

И.о. декана факультета

канд. экон. наук

Р.Х. Губайдуллин

(подпись)

Рабочая программа дисциплины (модуля) рецензирована и рекомендована к утверждению:

Доктор технических наук, профессор, профессор МГТУ им. Н. Э. Баумана

С.П. КАРПАЧЁВ

Кандидат технических наук, доцент, доцент факультета экологии и техносферной безопасности РГСУ

М.В. Сошенко

Согласовано

Научная библиотека, директор

И.Г. Маляр

СОДЕРЖАНИЕ

РАЗДЕЛ 1. ПАСПОРТ РАБОЧЕЙ ПРОГРАММЫ ДИСЦИПЛИНЫ (МОДУЛЯ)	4
1.1 Цель и задачи дисциплины (модуля).....	4
1.2. Место дисциплины (модуля) в структуре основной профессиональной образовательной программы высшего образования- программы бакалавриата.....	4
1.3 Планируемые результаты обучения по дисциплине (модулю) в рамках планируемых результатов освоения основной профессиональной образовательной программы высшего образования – программы бакалавриата	4
РАЗДЕЛ 2. СТРУКТУРА И СОДЕРЖАНИЕ ДИСЦИПЛИНЫ (МОДУЛЯ).....	5
2.1 Объем дисциплины (модуля), включая контактную работу обучающегося с педагогическими работниками и самостоятельную работу обучающегося	5
2.2. Учебно-тематический план дисциплины (модуля)	6
РАЗДЕЛ 3. УЧЕБНО-МЕТОДИЧЕСКОЕ ОБЕСПЕЧЕНИЕ САМОСТОЯТЕЛЬНОЙ РАБОТЫ ОБУЧАЮЩИХСЯ ПО ДИСЦИПЛИНЕ (МОДУЛЮ)	7
3.1. Виды самостоятельной работы обучающихся по дисциплине (модулю)	7
3.2 Методические указания к самостоятельной работе по дисциплине (модулю)	8
РАЗДЕЛ 4. ФОНД ОЦЕНОЧНЫХ СРЕДСТВ ДЛЯ ПРОВЕДЕНИЯ ПРОМЕЖУТОЧНОЙ АТТЕСТАЦИИ ОБУЧАЮЩИХСЯ ПО ДИСЦИПЛИНЕ (МОДУЛЮ)	20
4.1. Форма промежуточной аттестации обучающегося по дисциплине (модулю)	20
4.2. Перечень компетенций с указанием этапов их формирования в процессе освоения образовательной программы	21
4.3 Описание показателей и критериев оценивания компетенций на различных этапах их формирования, описание шкал оценивания	21
4.4 Типовые контрольные задания или иные материалы, необходимые для оценки знаний, умений, навыков и (или) опыта деятельности, характеризующих этапы формирования компетенций в процессе освоения образовательной программы.....	23
4.5 Методические материалы, определяющие процедуры оценивания знаний, умений, навыков и (или) опыта деятельности, характеризующих этапы формирования компетенций.....	25
РАЗДЕЛ 5. УСЛОВИЯ РЕАЛИЗАЦИИ ДИСЦИПЛИНЫ (МОДУЛЯ)	25
5.1. Перечень основной и дополнительной учебной литературы для освоения дисциплины (модуля) ..	25
5.2 Перечень ресурсов информационно-коммуникационной сети «Интернет», необходимых для освоения дисциплины (модуля)	27
5.3 Методические указания для обучающихся по освоению дисциплины (модуля).....	27
5.4 Информационно-технологическое обеспечение образовательного процесса по дисциплины (модуля).....	29
5.5 Материально-техническое обеспечение образовательного процесса по дисциплине (модулю).....	30
5.6 Образовательные технологии.....	30
ЛИСТ РЕГИСТРАЦИИ ИЗМЕНЕНИЙ.....	32

РАЗДЕЛ 1. ПАСПОРТ РАБОЧЕЙ ПРОГРАММЫ ДИСЦИПЛИНЫ (МОДУЛЯ)

1.1 Цель и задачи дисциплины (модуля)

Цель учебной дисциплины (модуля) заключается в формирование у студентов теоретических знаний и практических навыков в различных областях физики (механика, статистическая физика и термодинамика, электричество и магнетизм, колебания и волны, квантовая физика) для их дальнейшего использования в рамках данной образовательной программы и с последующим применением в профессиональной сфере, связанной с исследованием автоматизированных систем и средств обработки информации.

Задачи дисциплины (модуля):

1. дать представление о фундаментальных физических законах в различных областях физики;
2. обучить практическому использованию физических законов для решения различных технических задач;
3. ознакомить с основными современными направлениями развития физики;
4. раскрыть связь различных разделов физики с другими научными областями.

1.2. Место дисциплины (модуля) в структуре основной профессиональной образовательной программы высшего образования-программы бакалавриата

Дисциплина (модуль) «Физика» реализуется в *обязательной* части основной образовательной программы по направлению подготовки «09.03.04 Программная инженерия» очной формы обучения.

Изучение дисциплины (модуля) «Физика» базируется на знаниях и умениях, полученных обучающимися ранее в ходе освоения программного материала ряда дисциплин (модулей): «Математика».

Перечень последующих дисциплин (модулей), для которых необходимы знания, умения и навыки, формируемые данной дисциплиной (модулем):

-«Вычислительные системы, сети и телекоммуникации»;

-«Проектирование и администрирование информационных систем».

1.3 Планируемые результаты обучения по дисциплине (модулю) в рамках планируемых результатов освоения основной профессиональной образовательной программы высшего образования – программы бакалавриата

Процесс освоения дисциплины (модуля) направлен на формирование у обучающихся следующей общепрофессиональной компетенции: ОПК-1 в соответствии с основной профессиональной образовательной программой высшего образования – программой бакалавриата по направлению подготовки 09.03.04 Программная инженерия.

В результате освоения дисциплины (модуля) обучающийся должен демонстрировать следующие результаты:

Категория компетенций	Код компетенции	Формулировка компетенции	Код и наименование индикатора достижения компетенции	Результаты обучения
-----------------------	-----------------	--------------------------	--	---------------------

	ОПК-1	Способен применять естественнонаучные и инженерные знания, методы математического анализа и моделирования, теоретического и экспериментального исследования в профессиональной деятельности	<p>ОПК-1.1. Знает методы, способы и технологии применения естественнонаучных и инженерных знаний, методы математического анализа и моделирования, теоретического и экспериментального исследования в профессиональной деятельности</p> <p>ОПК-1.2. Умеет применять естественнонаучные и инженерные знания, методы математического анализа и моделирования, теоретического и экспериментального исследования в профессиональной деятельности</p> <p>ОПК-1.3. Имеет опыт применения естественнонаучных и инженерных знаний, методы математического анализа и моделирования, теоретического и экспериментального исследования в профессиональной деятельности</p>	<p><i>Знать:</i> основы математики, физики, вычислительной техники и программирования.</p> <p><i>Уметь:</i> решать стандартные профессиональные задачи с применением естественнонаучных и инженерных знаний, методов математического анализа и моделирования.</p> <p><i>Владеть:</i> навыками теоретического и экспериментального исследования объектов профессиональной деятельности.</p>
--	-------	---	--	--

РАЗДЕЛ 2. СТРУКТУРА И СОДЕРЖАНИЕ ДИСЦИПЛИНЫ (МОДУЛЯ)

2.1 Объем дисциплины (модуля), включая контактную работу обучающегося с педагогическими работниками и самостоятельную работу обучающегося

Общая трудоемкость дисциплины (модуля), изучаемой во 2 семестре, составляет 3 зачетные единицы. По дисциплине (модулю) предусмотрен экзамен.

Очная форма обучения

Вид учебной работы	Всего часов	Семестры				
		2				
Контактная работа обучающихся с педагогическими работниками	54	54				
Учебные занятия лекционного типа	14	14				
<i>из них: в форме практической подготовки</i>						
Практические занятия	8	8				
<i>из них: в форме практической подготовки</i>						
Лабораторные занятия	8	8				
<i>из них: в форме практической подготовки</i>						
Иная контактная работа	24	24				
<i>из них: в форме практической подготовки</i>						
Самостоятельная работа обучающихся	18	18				
Контроль промежуточной аттестации	36	36				
Форма промежуточной аттестации		экзамен				
ОБЪЕМ ДИСЦИПЛИНЫ (МОДУЛЯ) В ЧАСАХ	108	108				

2.2. Учебно-тематический план дисциплины (модуля)

Очной формы обучения

Раздел, тема	Виды учебной работы, академических часов											
	Всего	Самостоятельная работа	Контактная работа обучающихся с педагогическими работниками									
			Всего	<i>из них: в форме практической подготовки</i>	Лекционные занятия	<i>из них: в форме практической подготовки</i>	Семинарские/практические занятия	<i>из них: в форме практической подготовки</i>	Лабораторные занятия	<i>из них: в форме практической подготовки</i>	Иная контактная работа	<i>из них: в форме практической подготовки</i>
Модуль 1 (семестр 2)												
Раздел 1.1 Физические	24	6	18		6		2		2		8	

основы механики.												
Раздел 1.2 Молекулярная физика и термодинамика.	22	6	16		4		2		2		8	
Раздел 1.3 Электричество и магнетизм.	26	6	20		4		4		4		8	
Контроль промежуточной аттестации (час)	36											
Общий объем, часов	108	18	54		14		8		8		24	
Форма промежуточной аттестации	экзамен											
Общий объем, часов	108	18	54		14		8		8		24	

РАЗДЕЛ 3. УЧЕБНО-МЕТОДИЧЕСКОЕ ОБЕСПЕЧЕНИЕ САМОСТОЯТЕЛЬНОЙ РАБОТЫ ОБУЧАЮЩИХСЯ ПО ДИСЦИПЛИНЕ (МОДУЛЮ)

3.1. Виды самостоятельной работы обучающихся по дисциплине (модулю)

Очной формы обучения

Раздел, тема	Всего	Виды самостоятельной работы обучающихся					
		Академическая активность, час	Форма академической активности	Выполнение практ. заданий, час	Форма практического задания	Рубежный текущий контроль, час	Форма рубежного текущего контроля
Модуль 1 (семестр 2)							
Раздел 1.1 Физические основы механики.	6	2	Подготовка к лекционным и практическим занятиям, самостоятельное изучение раздела в ЭИОС	2	Контрольная работа	2	Компьютерное тестирование или контрольная работа

Раздел 1.2 Молекулярная физика и термодинамика.	6	2	Подготовка к лекционным и практическим занятиям, самостоятельное изучение раздела в ЭИОС	2	Контрольная работа	2	Компьютерное тестирование или контрольная работа
Раздел 1.3 Электричество и магнетизм.	6	2	Подготовка к лекционным и практическим занятиям, самостоятельное изучение раздела в ЭИОС	2	Контрольная работа	2	Компьютерное тестирование или контрольная работа
Общий объем по модулю/семестру, часов	18	6		6		6	
Общий объем по дисциплине (модулю), часов	18	6		6		6	

3.2 Методические указания к самостоятельной работе по дисциплине (модулю)

РАЗДЕЛ 1.1. ФИЗИЧЕСКИЕ ОСНОВЫ МЕХАНИКИ.

Цель: Изучение основных понятий и законов механики.

Перечень изучаемых элементов содержания:

Кинематика: Траектория, длина пути, перемещение. Скорость, ускорение, нормальная и тангенциальная составляющие ускорения. Угловая скорость и угловое ускорение. Связь между линейными и угловыми характеристиками при движении материальной точки по окружности.

Динамика: Первый закон Ньютона. Инерциальные системы отсчета. Второй закон Ньютона. Масса, сила. Третий закон Ньютона. Закон сохранения импульса. Центр масс. Работа, энергия, мощность. Потенциальная и кинетическая энергии. Закон сохранения механической энергии.

Механика твердого тела: Абсолютно твердое тело. Момент инерции точки и твердого тела. Теорема Штейнера. Кинетическая энергия вращения. Момент силы. Уравнение динамики вращательного движения твердого тела. Момент импульса. Закон сохранения момента импульса. Деформации твердого тела. Закон Гука.

Тяготение: Закон всемирного тяготения. Сила тяжести и вес, невесомость. Поле тяготения и его напряженность. Работа в поле тяготения, потенциал поля тяготения. Космические скорости.

Элементы механики жидкостей и газов: Давление в жидкости. Законы Паскаля и Архимеда. Уравнение неразрывности. Уравнение Бернулли и следствия из него. Внутренняя вязкость.

Вопросы для самоподготовки:

1. Система отсчета. Траектория, дина пути, вектор перемещения.
2. Скорость. Ускорение и его составляющие (тангенциальная, нормальная).
3. Угловая скорость и угловое ускорение. Связь между угловой и линейной скоростью.
4. Связи между угловыми и линейными характеристиками движения материальной точки по окружности.
5. Первый закон Ньютона. Инерциальные системы отсчета.
6. Второй закон Ньютона. Масса, сила.
7. Третий закон Ньютона.
8. Закон сохранения импульса. Центр масс.
9. Энергия, работа, мощность.
10. Кинетическая и потенциальная энергия.
11. Потенциальные поля. Консервативные силы.
12. Закон сохранения энергии.
13. Момент инерции.
14. Кинетическая энергия вращения.
15. Момент силы. Уравнение динамики вращательного движения твердого тела.
16. Момент импульса. Закон сохранения момента импульса.
17. Свободные оси. Гироскоп.
18. Деформации твердого тела. Закон Гука.
19. Закон всемирного тяготения.
20. Сила тяжести и вес. Невесомость.
21. Поле тяготения и его напряженность.
22. Работа в поле тяготения. Потенциал поля тяготения.
23. Космические скорости.
24. Давление в жидкости. Закон Паскаля и закон Архимеда.
25. Уравнение неразрывности.
26. Уравнение Бернулли.
27. Формула Торричелли.

ПРАКТИЧЕСКОЕ ЗАДАНИЕ К РАЗДЕЛУ 1.1

Формы контроля самостоятельной работы обучающихся: контрольная работа;

Образец контрольной работы 1.

Задача 1.

Зависимость пройденного телом пути от времени задается уравнением $S = A - Bt + Ct^2$

+ Dt^3 . Движение прямолинейное. Определите для тела в интервале времени от t_1 до t_2 :

- 1) среднюю скорость;
- 2) среднее ускорение.

Задача 2.

Кинематическое уравнение движения двух материальных точек имеет вид:

$x_1 = A_1 + B_1t + C_1t^2$ и $x_2 = A_2 + B_2t + C_2t^2$, где $B_1 = B_2$, $C_1 > C_2$. Определите:

- 1) момент времени, для которого скорости этих двух точек будут одинаковы;
- 2) ускорения a_1 и a_2 для этого момента времени.

Задача 3.

Диск вращается вокруг неподвижной оси так, что зависимость угла поворота радиуса диска от времени задается уравнением $\varphi = At^2$. Определите полное ускорение (a) точки на ободе диска в момент времени t_1 , если линейная скорость этой точки в этот момент времени равна v_1 .

Задача 4.

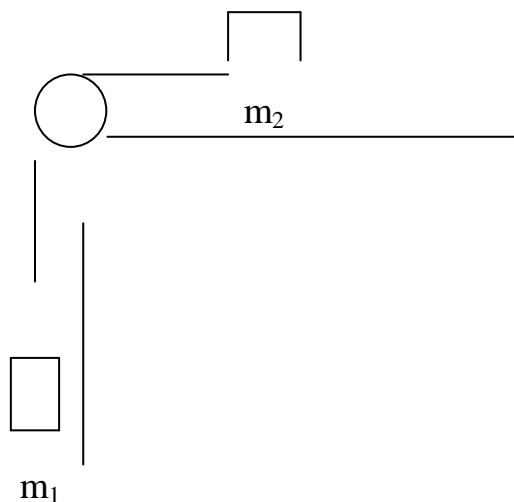
Диск вращается вокруг неподвижной оси так, что зависимость угла поворота радиуса диска от времени задается уравнением $\varphi = At^2$. Определите:

- 1) угловую скорость диска;
- 2) угловое ускорение диска;
- 3) для точки, находящейся на расстоянии r от оси вращения тангенциальное (a_τ), нормальное (a_n) и полное ускорение (a).

Задача 5.

Грузы массой m_1 и m_2 соединены нитью, перекинутой через блок (невесомый), укрепленный на конце стола. Коэффициент трения груза m_2 о стол f . Пренебрегая трением в блоке, определите:

- 1) ускорение, с которым движутся грузы;
- 2) силу натяжения нити.



РУБЕЖНЫЙ КОНТРОЛЬ К РАЗДЕЛУ 1.1: форма рубежного контроля – контрольная работа.

Рубежный контроль проводится в форме письменной контрольной работы

Задача 1.

Маховик в виде сплошного диска, момент инерции которого равен I , вращаясь при

торможении равнозамедленно, за время t_0 уменьшил частоту своего вращения с n_0 до

n . Определите:

- 1) угловое ускорение маховика (ϵ);
- 2) момент сил торможения (M);
- 1) работу сил торможения (A).

Задача 2.

Спутник вращается по круговой орбите вокруг Земли на высоте h от ее поверхности. Определите:

- 1) угловую и линейную скорость спутника (ω, v);
- 2) период обращения спутника вокруг Земли (T).

Известны радиус Земли (R) и ее масса (M).

Задача 3.

Планета движется по окружности вокруг Солнца (с массой M_c) со скоростью v . Определить период обращения этой планеты вокруг Солнца.

Задача 4.

В бочку заливается вода со скоростью V_t (m^3/c). На дне бочки имеется отверстие с площадью поперечного сечения S . Определите уровень воды в бочке h .

Задача 5.

По горизонтальной трубе поперечного сечения течет вода. Площади поперечного

сечения трубы на двух ее участках равны S_1 и S_2 . Разность статических давлений на

этих участках равна Δp ($\Delta p = p_2 - p_1$). Определите объем воды, проходящей за время

t через сечение трубы.

РАЗДЕЛ 1.2. МОЛЕКУЛЯРНАЯ ФИЗИКА И ТЕРМОДИНАМИКА.

Цель: Изучение основных понятий и законов молекулярной физики и термодинамики.

Перечень изучаемых элементов содержания

Молекулярно-кинетическая теория идеальных газов: Статистическая физика и термодинамика. Молекулярно-кинетические представления. Опытные законы идеальных газов (Бойля-Мариотта, Гей-Люссака, Авогадро, Дальтона). Уравнение Клапейрона-Менделеева. Основное уравнение молекулярно-

кинетической теории идеальных газов. Закон Максвелла о распределении молекул идеального газа по скоростям и энергиям теплового движения. Барометрическая формула. Распределение Больцмана. Среднее число столкновений и средняя длина свободного пробега.

Основы термодинамики: Число степеней свободы молекул. Закон равномерного распределения энергии по степеням свободы молекулы. Внутренняя энергия идеального газа. Первое начало термодинамики. Работа газа при изменении его объема. Теплоемкость. Применение первого начала термодинамики к изопроцессам. Адиабатический процесс. Круговой процесс (цикл). Обратимые и необратимые процессы. Понятие об энтропии Второе начало термодинамики. Третье начало термодинамики. Тепловые двигатели и холодильные машины. Цикл Карно и его к.п.д. для идеального газа.

Вопросы для самоподготовки:

1. Статистическая физика и термодинамика. Молекулярно-кинетические представления.
2. Опытные законы идеальных газов (Бойля-Мариотта, Гей-Люссака, Авогадро, Дальтона).
3. Уравнение Клапейрона-Менделеева.
4. Основное уравнение молекулярно-кинетической теории идеальных газов.
5. Закон Максвелла о распределении молекул идеального газа по скоростям и энергиям теплового движения.
6. Барометрическая формула. Распределение Больцмана.
7. Среднее число столкновений и средняя длина свободного пробега.
8. Число степеней свободы молекул. Закон равномерного распределения энергии по степеням свободы молекулы.
9. Первое начало термодинамики.
10. Работа газа при изменении его объема. Теплоемкость.
11. Применение первого начала термодинамики к изопроцессам.
12. Адиабатический процесс.
13. Круговой процесс (цикл). Обратимые и необратимые процессы.
14. Энтропия.
15. Второе начало термодинамики. Третье начало термодинамики.
16. Тепловые двигатели и холодильные машины. Цикл Карно и его к.п.д. для идеального газа.

ПРАКТИЧЕСКОЕ ЗАДАНИЕ К РАЗДЕЛУ 1.2

Формы контроля самостоятельной работы обучающихся: контрольная работа.

Образец контрольной работы 1.

Задача 1.

В сосуде объемом $V=20$ л содержится смесь водорода и гелия при температуре $T=290$ К и давлении $p=2 \cdot 10^5$ Па. Масса смеси равна $m_{см} = 5$ г. Найти отношение массы водорода к массе гелия в данной смеси.

Задача 2.

Найти максимально возможную температуру газа в процессе, происходящем по закону $p = p_0 \exp(-\beta V)$. Здесь p_0 и β - положительные постоянные, а V - масса одного моля газа.

Задача 3.

Определить давление, оказываемое газом на стенки сосуда, если его плотность равна $\rho = 0,01 \text{ кг/м}^3$, а наиболее вероятная скорость молекул равна $v_g = 400 \text{ м/с}$.

Задача 4.

Баллон объемом $V=20$ л содержит смесь водорода и азота при температуре $T= 290$ К и давлении $p=1$ МПа. Определить массу водорода, если масса смеси равна $m_{см} = 150$ г.

Задача 5.

Определить наименьшее возможное давление газа в процессе, происходящем по закону $T = T_0 + \alpha V^2$. Здесь T_0 и α - положительные постоянные, а V - объем моля газа.

РУБЕЖНЫЙ КОНТРОЛЬ К РАЗДЕЛУ 1.2: форма рубежного контроля – контрольная работа.

Образец контрольной работы 1.

Задача 1.

Азот массой $m = 280$ г расширяется в результате изобарного процесса при давлении $p = 1$ МПа. Определите:

1. Работу расширения.
2. Конечный объем газа.

На расширение затрачена теплота $Q = 5$ КДж, а начальная температура азота $T_1 = 290$ К.

Задача 2.

При адиабатическом расширении кислорода ($\nu = 2$ Моль), находящегося при нормальных условиях ($T_1 = 273$ К), его объем увеличился в $n = 3$ раза. Определить:

1. Изменение внутренней энергии газа.
2. Работу расширения газа.

Задача 3.

Допустим, что давление p и плотность ρ воздуха связаны соотношением (p/ρ^n) = const независимо от высоты (n -постоянная). Найти соответствующий градиент температуры. Молярная масса воздуха известна и равна M .

Задача 4.

Кислород объемом $V_1 = 1$ л находится под давлением $p_1 = 1$ МПа. Определить, какое количество теплоты необходимо сообщить газу, чтобы

- 1) увеличить его объем вдвое в результате изобарного процесса;
- 2) увеличить его давление вдвое в результате изохорного процесса.

Задача 5.

Азот, находившийся при температуре $T_1 = 400$ К, подвергли адиабатическому расширению, в результате которого его объем увеличился в $n=5$ раз, а внутренняя энергия уменьшилась на $\Delta U = -4$ кДж. Определить массу азота.

РАЗДЕЛ 1.3. ЭЛЕКТРИЧЕСТВО И МАГНЕТИЗМ.

Цель: Изучение основных понятий и законов электрических и магнитных явлений.

Перечень изучаемых элементов содержания

Электростатическое поле в вакууме: Закон сохранения электрического заряда. Закон Кулона. Напряженность электростатического поля. Принцип суперпозиции электростатических полей. Теорема Гаусса для электростатического поля. Циркуляция вектора напряженности электростатического поля. Потенциал электростатического поля. Связь напряженности с потенциалом. Эквипотенциальные поверхности. Энергия взаимодействия системы зарядов.

Электростатика диэлектриков: Поле диполя. Поляризация диэлектриков. Поляризованность диэлектрика. Поверхностные связанные заряды. Напряженность поля в диэлектрике. Электрическое смещение. Теорема Гаусса для электростатического поля в диэлектрике. Условия на границе раздела двух диэлектрических сред.

Проводники во внешнем электрическом поле: Равновесие зарядов на проводнике. Проводник во внешнем электрическом поле. Емкость уединенного проводника. Конденсаторы. Энергия заряженного уединенного проводника. Энергия заряженного конденсатора. Энергия электростатического поля.

Постоянный электрический ток: Электрический ток, сила и плотность тока. Сторонние силы. Электродвижущая сила и напряжение. Закон Ома для однородного и неоднородного участков цепи. Работа и мощность тока. Закон Джоуля-Ленца. Правила Кирхгофа для разветвленных цепей.

Магнитостатика в вакууме: Магнитное поле и его характеристики. Магнитное поле движущегося заряда. Закон Био-Савара-Лапласа. Действие магнитного поля на движущийся заряд. Сила Лоренца. Закон Ампера. Циркуляция вектора \mathbf{H} . Магнитное поле соленоида. Теорема Гаусса для поля \mathbf{H} . Работа по перемещению проводника и контура с током в магнитном поле.

Магнитное поле в веществе: Намагничивание вещества. Напряженность магнитного поля. Магнитная восприимчивость и магнитная проницаемость.

Вычисление поля в магнетиках. Условия на границе раздела двух магнетиков. Виды магнетиков. Диа- и парамагнетизм. Ферромагнетики и их свойства.

Электромагнитная индукция: Явление электромагнитной индукции. Закон Фарадея. Правило Ленца. Вращение рамки в магнитном поле. Индуктивность контура. Самоиндукция. Взаимная индукция. Трансформаторы. Энергия магнитного поля.

Вопросы для самоподготовки:

1. Закон сохранения электрического заряда. Закон Кулона.
2. Напряженность электростатического поля. Принцип суперпозиции электростатических полей.
3. Теорема Гаусса для электростатического поля.
4. Циркуляция вектора напряженности электростатического поля. Потенциал электростатического поля.
5. Связь напряженности с потенциалом. Эквипотенциальные поверхности.
6. Энергия взаимодействия системы зарядов. Поле диполя.
7. Поляризация диэлектриков. Поляризованность диэлектрика. Поверхностные связанные заряды.
8. Напряженность поля в диэлектрике.
9. Электрическое смещение. Теорема Гаусса для электростатического поля в диэлектрике.
10. Условия на границе раздела двух диэлектрических сред.
11. Равновесие зарядов на проводнике. Проводник во внешнем электрическом поле.
12. Емкость уединенного проводника. Конденсаторы.
13. Энергия заряженного уединенного проводника. Энергия заряженного конденсатора. Энергия электростатического поля.
14. Электрический ток, сила и плотность тока.
15. Сторонние силы. Электродвижущая сила и напряжение.
16. Закон Ома для однородного и неоднородного участков цепи.
17. Работа и мощность тока. Закон Джоуля-Ленца.
18. Правила Кирхгофа для разветвленных цепей.
19. Магнитное поле и его характеристики.
20. Магнитное поле движущегося заряда. Закон Био-Савара-Лапласа.
21. Действие магнитного поля на движущийся заряд. Сила Лоренца. Закон Ампера.
22. Циркуляция вектора \mathbf{B} . Магнитное поле соленоида.
23. Теорема Гаусса для поля \mathbf{B} . Работа по перемещению проводника и контура с током в магнитном поле.

24. Намагничивание вещества. Напряженность магнитного поля. Магнитная восприимчивость и магнитная проницаемость.
25. Вычисление поля в магнетиках.
26. Условия на границе раздела двух магнетиков.
27. Виды магнетиков. Диа- и парамагнетизм.
28. Ферромагнетики и их свойства.
29. Явление электромагнитной индукции. Закон Фарадея. Правило Ленца.
30. Вращение рамки в магнитном поле. Вихревые токи (Токи Фуко).
31. Индуктивность контура. Самоиндукция.
32. Взаимная индукция. Трансформаторы.
33. Энергия магнитного поля.

ПРАКТИЧЕСКОЕ ЗАДАНИЕ К РАЗДЕЛУ 1.3

Формы контроля самостоятельной работы обучающихся: контрольная работа;

Образец контрольной работы 1.

Задача 1.

Кольцо радиусом $r = 5$ см из тонкой проволоки равномерно заряжено с линейной плотностью $\tau = 14$ нКл/м. Определите напряженность электрического поля на оси, проходящей через центр кольца, в точке удаленной на расстояние $a = 10$ см от центра кольца.

Задача 2.

В однородное электрическое поле напряженностью $E = 700$ В/м перпендикулярно полю поместили стеклянную пластинку ($\epsilon = 7$) толщиной $d = 1,5$ мм и площадью $S = 200$ см².

Определите: 1) поверхностную плотность связанных зарядов на стекле; 2) энергию электростатического поля, сосредоточенного в пластине.

Задача 3.

Определите ток короткого замыкания источника ЭДС, если при внешнем сопротивлении

$R_1 = 50 \text{ Ом}$ ток в цепи $I_1 = 0,2 \text{ А}$, а при $R_2 = 110 \text{ Ом}$ ток в цепи $I_2 = 0,1 \text{ А}$.

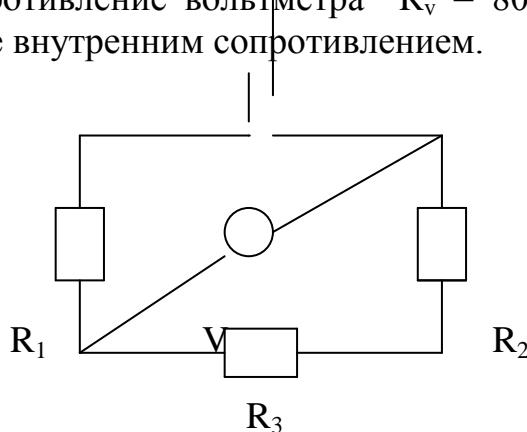
Задача 4.

Кольцо из тонкой проволоки радиусом $r = 5 \text{ см}$ несет равномерно распределенный заряд

$Q = 10 \text{ нКл}$. Определите потенциал электростатического поля 1) в центре кольца; 2) на оси, проходящей через центр кольца, в точке, удаленной на расстояние $a = 10 \text{ см}$ от центра кольца.

Задача 5.

На рисунке $R_1 = R_2 = R_3 = 100 \text{ Ом}$. Вольтметр показывает напряжение $U_v = 200 \text{ В}$, сопротивление вольтметра $R_v = 800 \text{ Ом}$. Определите ЭДС батареи, пренебрегая ее внутренним сопротивлением.



РУБЕЖНЫЙ КОНТРОЛЬ К РАЗДЕЛУ 1.3: форма рубежного контроля – контрольная работа.

контрольной работы 1.

Задача 1.

По двум бесконечно длинным прямым параллельным проводам, расстояние между которыми $R = 20 \text{ см}$, текут токи $I_1 = 40 \text{ А}$ и $I_2 = 80 \text{ А}$ в одном направлении. Определите положение точки А на прямой соединяющей оба провода, в которой магнитная индукция равна нулю.

Задача 2.

В однородное магнитное поле с напряженностью $H = 5 \text{ А/м}$ параллельно полю вносится длинный вольфрамовый стержень ($\mu = 1,0176$). Определите; 1) суммарную магнитную индукцию внутри стержня B ; 2) индукцию, созданную молекулярными токами B^1 ;

3) намагниченность стержня J .

Задача 3.

По двум бесконечно длинным прямым параллельным проводам, расстояние между которыми $d = 20 \text{ см}$, текут токи $I_1 = 40 \text{ А}$ и $I_2 = 80 \text{ А}$ в одном направлении. Определите магнитную индукцию B в точке A , удаленной от первого проводника на расстояние

$r_1 = 12 \text{ см}$, а от второго на расстояние $r_2 = 16 \text{ см}$.

Задача 4.

В однородном магнитном поле равномерно вращается прямоугольная рамка с частотой

$n = 600 \text{ мин}^{-1}$. Амплитуда индуцируемой ЭДС $E_{i0} = 3 \text{ В}$. Определите максимальный магнитный поток через рамку.

Задача 5.

По прямому проводу, погруженному в жидкий кислород, течет ток $I = 1 \text{ А}$. Определите намагниченность кислорода J на расстоянии $r = 10 \text{ см}$ от провода. Магнитная восприимчивость жидкого кислорода $\chi = 3,4 \cdot 10^{-3}$.

РАЗДЕЛ 4. ФОНД ОЦЕНОЧНЫХ СРЕДСТВ ДЛЯ ПРОВЕДЕНИЯ ПРОМЕЖУТОЧНОЙ АТТЕСТАЦИИ ОБУЧАЮЩИХСЯ ПО ДИСЦИПЛИНЕ (МОДУЛЮ)

4.1. Форма промежуточной аттестации обучающегося по дисциплине (модулю)

Контрольным мероприятием промежуточной аттестации обучающихся по учебной дисциплине (модулю) является, который проводится в **устной** форме.

4.2. Перечень компетенций с указанием этапов их формирования в процессе освоения образовательной программы

Код компетенции	Содержание компетенции (части компетенции)	Результаты обучения	Этапы формирования компетенций в процессе освоения образовательной программы
ОПК-1	Способен применять естественнонаучные и общеинженерные знания, методы математического анализа и моделирования, теоретического и экспериментального исследования в профессиональной деятельности	<i>Знать:</i> основы математики, физики, вычислительной техники и программирования.	Этап формирования знаний
		<i>Уметь:</i> решать стандартные профессиональные задачи с применением естественнонаучных и общеинженерных знаний, методов математического анализа и моделирования.	Этап формирования умений
		<i>Владеть:</i> навыками теоретического и экспериментального исследования объектов профессиональной деятельности.	Этап формирования навыков и получения опыта

4.3 Описание показателей и критериев оценивания компетенций на различных этапах их формирования, описание шкал оценивания

Код компетенции	Этапы формирования компетенций	Показатель оценивания компетенции	Критерии и шкалы оценивания
ОПК-1	Этап формирования знаний.	Теоретический блок вопросов. Уровень освоения программного материала, логика и грамотность изложения, умение самостоятельно обобщать и излагать материал	1) обучающийся глубоко и прочно освоил программный материал, исчерпывающе, последовательно, грамотно и логически стройно его излагает, тесно увязывает с задачами и будущей деятельностью, не затрудняется с ответом при видоизменении задания, умеет самостоятельно обобщать и излагать материал, не допуская ошибок: (9-10] баллов; 2) обучающийся твердо знает программный материал, грамотно и по существу излагает его, не допуская существенных неточностей в ответе на вопрос, может правильно применять

			теоретические положения: [8-9) баллов; 3) обучающийся освоил основной материал, но не знает отдельных деталей, допускает неточности, недостаточно правильные формулировки, нарушает последовательность в изложении программного материала: (6-8) баллов; 4) обучающийся не знает значительной части программного материала, допускает существенные ошибки: [0-6) баллов.
ОПК-1	Этап формирования умений	<p>Аналитическое задание (<i>задачи, ситуационные задания, кейсы, проблемные ситуации и т.д.</i>)</p> <p>Практическое применение теоретических положений применительно к профессиональным задачам, обоснование принятых решений</p>	<p>1) свободно справляется с задачами и практическими заданиями, правильно обосновывает принятые решения, задание выполнено верно, даны ясные аналитические выводы к решению задания, подкрепленные теорией: (9-10) баллов; 2) владеет необходимыми умениями и навыками при выполнении практических заданий, задание выполнено верно, отмечается хорошее развитие аргумента, однако отмечены погрешности в ответе, скорректированные при собеседовании: [8-9) баллов; 3) испытывает затруднения в выполнении практических заданий, задание выполнено с ошибками, отсутствуют логические выводы и заключения к решению: (6-8) баллов; 4) практические задания, задачи выполняет с большими затруднениями или задание не выполнено вообще, или задание выполнено не до конца, нет четких выводов и заключений по решению задания, сделаны неверные выводы по решению задания: [0-6) баллов.</p>
ОПК-1	Этап формирования навыков и получения опыта.	<p>Аналитическое задание (<i>задачи, ситуационные задания, кейсы, проблемные ситуации и т.д.</i>)</p> <p>Решение практических заданий и задач, владение навыками и умениями при выполнении практических заданий, самостоятельность, умение обобщать и излагать материал.</p>	<p>3) испытывает затруднения в выполнении практических заданий, задание выполнено с ошибками, отсутствуют логические выводы и заключения к решению: (6-8) баллов; 4) практические задания, задачи выполняет с большими затруднениями или задание не выполнено вообще, или задание выполнено не до конца, нет четких выводов и заключений по решению задания, сделаны неверные выводы по решению задания: [0-6) баллов.</p>

4.4 Типовые контрольные задания или иные материалы, необходимые для оценки знаний, умений, навыков и (или) опыта деятельности, характеризующих этапы формирования компетенций в процессе освоения образовательной программы

Примерные вопросы для проведения промежуточной аттестации обучающихся по дисциплине (модулю)

Теоретический блок вопросов:

1. Система отсчета. Траектория, длина пути, вектор перемещения.
2. Скорость. Ускорение и его составляющие (тангенциальная, нормальная).
3. Угловая скорость и угловое ускорение. Связь между угловой и линейной скоростью.
4. Связи между угловыми и линейными характеристиками движения материальной точки по окружности.
5. Первый закон Ньютона. Инерциальные системы отсчета.
6. Второй закон Ньютона. Масса, сила.
7. Третий закон Ньютона.
8. Закон сохранения импульса. Центр масс.
9. Энергия, работа, мощность.
10. Кинетическая и потенциальная энергия.
11. Потенциальные поля. Консервативные силы.
12. Закон сохранения энергии.

13. Момент инерции.
13. Кинетическая энергия вращения.
14. Момент силы. Уравнение динамики вращательного движения твердого тела.
15. Момент импульса. Закон сохранения момента импульса.
16. Свободные оси. Гироскоп.
17. Деформации твердого тела. Закон Гука.
18. Закон всемирного тяготения.
19. Сила тяжести и вес. Невесомость.
20. Поле тяготения и его напряженность.
21. Работа в поле тяготения. Потенциал поля тяготения.
22. Космические скорости.
23. Давление в жидкости. Закон Паскаля и закон Архимеда.
24. Уравнение неразрывности.
25. Уравнение Бернулли.
26. Формула Торричелли.
27. Статистическая физика и термодинамика. Молекулярно-кинетические представления.
28. Опытные законы идеальных газов (Бойля-Мариотта, Гей-Люссака, Авогадро, Дальтона).
29. Уравнение Клапейрона-Менделеева.

30. Основное уравнение молекулярно-кинетической теории идеальных газов.
31. Закон Максвелла о распределении молекул идеального газа по скоростям и энергиям теплового движения.
32. Барометрическая формула. Распределение Больцмана.
33. Среднее число столкновений и средняя длина свободного пробега.
34. Число степеней свободы молекул. Закон равномерного распределения энергии по степеням свободы молекулы.
35. Первое начало термодинамики.
36. Работа газа при изменении его объема. Теплоемкость.
37. Применение первого начала термодинамики к изопроцессам.
38. Адиабатический процесс.
39. Круговой процесс (цикл). Обратимые и необратимые процессы.
40. Энтропия.
41. Второе начало термодинамики. Третье начало термодинамики.
42. Тепловые двигатели и холодильные машины. Цикл Карно и его к.п.д. для идеального газа.
43. Закон сохранения электрического заряда. Закон Кулона.
44. Напряженность электростатического поля. Принцип суперпозиции электростатических полей.
45. Теорема Гаусса для электростатического поля.
46. Циркуляция вектора напряженности электростатического поля. Потенциал электростатического поля.
47. Связь напряженности с потенциалом. Эквипотенциальные поверхности.
48. Энергия взаимодействия системы зарядов. Поле диполя.
49. Поляризация диэлектриков. Поляризованность диэлектрика. Поверхностные связанные заряды.
50. Напряженность поля в диэлектрике.
51. Электрическое смещение. Теорема Гаусса для электростатического поля в диэлектрике.
52. Условия на границе раздела двух диэлектрических сред.
53. Равновесие зарядов на проводнике. Проводник во внешнем электрическом поле.
54. Емкость уединенного проводника. Конденсаторы.
55. Энергия заряженного уединенного проводника. Энергия заряженного конденсатора. Энергия электростатического поля.
56. Электрический ток, сила и плотность тока.
57. Сторонние силы. Электродвижущая сила и напряжение.
58. Закон Ома для однородного и неоднородного участков цепи.
59. Работа и мощность тока. Закон Джоуля-Ленца.
60. Правила Кирхгофа для разветвленных цепей.
61. Магнитное поле и его характеристики.
62. Магнитное поле движущегося заряда. Закон Био-Савара-Лапласа.

63. Действие магнитного поля на движущийся заряд. Сила Лоренца. Закон Ампера.
64. Циркуляция вектора **V**. Магнитное поле соленоида.
65. Теорема Гаусса для поля **V**. Работа по перемещению проводника и контура с током в магнитном поле.
66. Намагничивание вещества. Напряженность магнитного поля. Магнитная восприимчивость и магнитная проницаемость.
67. Вычисление поля в магнетиках.
68. Условия на границе раздела двух магнетиков.
69. Виды магнетиков. Диа- и парамагнетизм.
70. Ферромагнетики и их свойства.
71. Явление электромагнитной индукции. Закон Фарадея. Правило Ленца.
72. Вращение рамки в магнитном поле. Вихревые токи (Токи Фуко).
73. Индуктивность контура. Самоиндукция.
74. Взаимная индукция. Трансформаторы.
75. Энергия магнитного поля.

4.5 Методические материалы, определяющие процедуры оценивания знаний, умений, навыков и (или) опыта деятельности, характеризующих этапы формирования компетенций

Промежуточная аттестация по дисциплине (модулю) проводится в соответствии с Положением о промежуточной аттестации обучающихся по основным профессиональным образовательным программам высшего образования – программ бакалавриата/магистратуры/специалитета в Российском государственном социальном университете и Положение о балльно-рейтинговой системе оценки успеваемости обучающихся по основным профессиональным образовательным программам высшего образования - программам бакалавриата, программам специалитета, программам магистратуры в Российском государственном социальном университете.

На промежуточную аттестацию отводится 20 рейтинговых баллов.

Ответы обучающегося на контрольном мероприятии промежуточной аттестации оцениваются педагогическим работником по 20 - балльной шкале, а итоговая оценка по дисциплине (модулю) выставляется по пятибалльной системе.

Критерии выставления оценки определяются Положением о балльно-рейтинговой системе оценки успеваемости обучающихся по основным профессиональным образовательным программам высшего образования - программам бакалавриата, программам специалитета, программам магистратуры в Российском государственном социальном университете.

РАЗДЕЛ 5. УСЛОВИЯ РЕАЛИЗАЦИИ ДИСЦИПЛИНЫ (МОДУЛЯ)

5.1. Перечень основной и дополнительной учебной литературы для освоения дисциплины (модуля)

5.1.1. Основная литература

1. Айзензон, А. Е. Физика : учебник и практикум для вузов / А. Е. Айзензон. — Москва : Издательство Юрайт, 2022. — 335 с. — (Высшее образование). — ISBN 978-5-534-00487-8. — Текст : электронный // Образовательная платформа Юрайт [сайт]. — URL: <https://www.urait.ru/bcode/489456> (дата обращения: 10.04.2022).
2. Бондарев, Б. В. Курс общей физики в 3 кн. Книга 1: механика : учебник для бакалавров / Б. В. Бондарев, Н. П. Калашников, Г. Г. Спирин. — Москва : Издательство Юрайт, 2022. — 353 с. — (Бакалавр. Академический курс). — ISBN 978-5-9916-1753-6. — Текст : электронный // Образовательная платформа Юрайт [сайт]. — URL: <https://urait.ru/bcode/509098> (дата обращения: 10.04.2022).
3. Бондарев, Б. В. Курс общей физики в 3 кн. Книга 2: электромагнетизм, оптика, квантовая физика : учебник для бакалавров / Б. В. Бондарев, Н. П. Калашников, Г. Г. Спирин. — 2-е изд. — Москва : Издательство Юрайт, 2022. — 441 с. — (Бакалавр. Академический курс). — ISBN 978-5-9916-1754-3. — Текст : электронный // Образовательная платформа Юрайт [сайт]. — URL: <https://urait.ru/bcode/509100> (дата обращения: 10.04.2022).
4. Бондарев, Б. В. Курс общей физики в 3 кн. Книга 3: термодинамика, статистическая физика, строение вещества : учебник для бакалавров / Б. В. Бондарев, Н. П. Калашников, Г. Г. Спирин. — 2-е изд. — Москва : Издательство Юрайт, 2022. — 369 с. — (Бакалавр. Академический курс). — ISBN 978-5-9916-1755-0. — Текст : электронный // Образовательная платформа Юрайт [сайт]. — URL: <https://urait.ru/bcode/508976> (дата обращения: 10.04.2022).
5. Давыдков, В. В. Физика: механика, электричество и магнетизм : учебное пособие для вузов / В. В. Давыдков. — 2-е изд., испр. и доп. — Москва : Издательство Юрайт, 2022. — 169 с. — (Высшее образование). — ISBN 978-5-534-05013-4. — Текст : электронный // Образовательная платформа Юрайт [сайт]. — URL: <https://www.urait.ru/bcode/493190> (дата обращения: 10.04.2022).
6. Кузнецов, С. И. Физика: оптика. Элементы атомной и ядерной физики. Элементарные частицы : учебное пособие для вузов / С. И. Кузнецов. — Москва : Издательство Юрайт, 2022. — 301 с. — (Высшее образование). — ISBN 978-5-534-01420-4. — Текст : электронный // Образовательная платформа Юрайт [сайт]. — URL: <https://urait.ru/bcode/490370> (дата обращения: 10.04.2022).

5.1.2. Дополнительная литература

1. Зацепин, А. Ф. Акустические измерения : учебное пособие для вузов / А. Ф. Зацепин ; под редакцией В. Е. Щербинина. — Москва : Издательство Юрайт, 2022 ; Екатеринбург : Издательство Уральского университета. — 209 с. — (Высшее образование). — ISBN 978-5-534-02903-1 (Издательство Юрайт). — ISBN 978-5-7996-1818-6 (Издательство Уральского университета). — Текст : электронный // Образовательная платформа Юрайт [сайт]. — URL: <https://www.urait.ru/bcode/492592> (дата обращения: 10.04.2022).
2. Перельман, Я. И. Занимательная физика. В 2 кн. Книга 1 / Я. И. Перельман. — Москва : Издательство Юрайт, 2022. — 192 с. — (Открытая наука). — ISBN 978-

- 5-534-07255-6. — Текст : электронный // Образовательная платформа Юрайт [сайт]. — URL: <https://urait.ru/bcode/506330> (дата обращения: 10.04.2022).
3. Перельман, Я. И. Занимательная физика. В 2 кн. Книга 2 / Я. И. Перельман. — Москва : Издательство Юрайт, 2022. — 242 с. — (Открытая наука). — ISBN 978-5-534-07257-0. — Текст : электронный // Образовательная платформа Юрайт [сайт]. — URL: <https://urait.ru/bcode/498911> (дата обращения: 10.04.2022).
4. Прошкин, С. С. Механика, термодинамика и молекулярная физика. Сборник задач : учебное пособие для вузов / С. С. Прошкин, В. А. Самолетов, Н. В. Ниженский. — 2-е изд., испр. и доп. — Москва : Издательство Юрайт, 2022. — 467 с. — (Высшее образование). — ISBN 978-5-534-04772-1. — Текст : электронный // Образовательная платформа Юрайт [сайт]. — URL: <https://www.urait.ru/bcode/492183> (дата обращения: 10.04.2022).
5. Рачков, М. Ю. Физические основы измерений : учебное пособие для вузов / М. Ю. Рачков. — 2-е изд., испр. и доп. — Москва : Издательство Юрайт, 2022. — 146 с. — (Высшее образование). — ISBN 978-5-534-09510-4. — Текст : электронный // Образовательная платформа Юрайт [сайт]. — URL: <https://www.urait.ru/bcode/491645> (дата обращения: 10.04.2022).

5.2 Перечень ресурсов информационно-коммуникационной сети «Интернет», необходимых для освоения дисциплины (модуля)

№ №	Название электронного ресурса	Описание электронного ресурса	Используемый для работы адрес
1.	ЭБС «Университетская библиотека онлайн»	Электронная библиотека, обеспечивающая доступ высших и средних учебных заведений, публичных библиотек и корпоративных пользователей к наиболее востребованным материалам по всем отраслям знаний от ведущих российских издательств	http://biblioclub.ru/
2.	Научная электронная библиотека eLIBRARY.ru	Крупнейший российский информационно-аналитический портал в области науки, технологии, медицины и образования, содержащий рефераты и полные тексты более 34 млн научных публикаций и патентов	http://elibrary.ru/
3.	Образовательная платформа Юрайт	Электронно-библиотечная система для ВУЗов, ССУЗов, обеспечивающая доступ к учебникам, учебной и методической литературе по различным дисциплинам.	https://urait.ru/
4.	База данных "EastView"	Полнотекстовая база данных периодических изданий	https://dlib.eastview.com
5.	Электронная библиотека "Grebennikon"	Библиотека предоставляет доступ более чем к 30 журналам, выпускаемых Издательским домом "Гребенников".	https://grebennikon.ru/

5.3 Методические указания для обучающихся по освоению дисциплины (модуля)

Освоение обучающимся дисциплины (модуля) «Физика» предполагает изучение материалов дисциплины (модуля) на аудиторных занятиях и в ходе самостоятельной работы.

Аудиторные занятия проходят в форме лекций, семинаров и практических занятий. Самостоятельная работа включает разнообразный комплекс видов и форм работы обучающихся.

Для успешного освоения дисциплины (модуля) и достижения поставленных целей необходимо внимательно ознакомиться с рабочей программой дисциплины (модуля), доступной в электронной информационно-образовательной среде РГСУ.

Следует обратить внимание на списки основной и дополнительной литературы, на предлагаемые преподавателем ресурсы информационно-телекоммуникационной сети Интернет. Эта информация необходима для самостоятельной работы обучающегося.

При подготовке к аудиторным занятиям необходимо помнить особенности каждой формы его проведения.

Подготовка к учебному занятию лекционного типа заключается в следующем.

С целью обеспечения успешного обучения обучающийся должен готовиться к лекции, поскольку она является важнейшей формой организации учебного процесса, поскольку:

- знакомит с новым учебным материалом;
- разъясняет учебные элементы, трудные для понимания;
- систематизирует учебный материал;
- ориентирует в учебном процессе.

С этой целью:

- внимательно прочитайте материал предыдущей лекции;
- ознакомьтесь с учебным материалом по учебнику и учебным пособиям с темой прочитанной лекции;
- внесите дополнения к полученным ранее знаниям по теме лекции на полях лекционной тетради;
- запишите возможные вопросы, которые вы зададите лектору на лекции по материалу изученной лекции;
- постарайтесь уяснить место изучаемой темы в своей подготовке;
- узнайте тему предстоящей лекции (по тематическому плану, по информации лектора) и запишите информацию, которой вы владеете по данному вопросу.

Подготовка к занятию семинарского типа

При подготовке и работе во время проведения лабораторных работ и занятий семинарского типа следует обратить внимание на следующие моменты: на процесс предварительной подготовки, на работу во время занятия, обработку полученных результатов, исправление полученных замечаний.

Предварительная подготовка к учебному занятию семинарского типа заключается в изучении теоретического материала в отведенное для самостоятельной работы время, ознакомление с инструктивными материалами с целью осознания задач лабораторной работы/практического занятия, техники безопасности при работе с приборами, веществами.

Работа во время проведения учебного занятия семинарского типа включает:

- консультирование студентов преподавателями и вспомогательным персоналом с целью предоставления исчерпывающей информации, необходимой для самостоятельного выполнения предложенных преподавателем задач, ознакомление с правилами техники безопасности при работе в лаборатории;
- самостоятельное выполнение заданий согласно обозначенной учебной программой тематики.

Обработка, обобщение полученных результатов лабораторной работы проводится обучающимися самостоятельно или под руководством преподавателя (в зависимости от степени сложности поставленных задач). В результате оформляется индивидуальный отчет. Подготовленная к сдаче на контроль и оценку работа сдается преподавателю. Форма отчетности может быть письменная, устная или две одновременно. Главным результатом в данном случае служит получение положительной оценки по каждой лабораторной работе/практическому занятию. Это является необходимым условием при проведении рубежного контроля и допуска к экзамену. При получении неудовлетворительных результатов обучающийся имеет право в дополнительное время пересдать преподавателю работу до проведения промежуточной аттестации.

Самостоятельная работа.

Для более углубленного изучения темы задания для самостоятельной работы рекомендуется выполнять параллельно с изучением данной темы. При выполнении заданий по возможности используйте наглядное представление материала. Более подробная информация о самостоятельной работе представлена в разделах «Учебно-методическое обеспечение самостоятельной работы по дисциплине (модулю)», «Методические указания к самостоятельной работе по дисциплине (модулю)».

5.4 Информационно-технологическое обеспечение образовательного процесса по дисциплины (модуля)

5.4.1. Средства информационных технологий

1. Персональные компьютеры;
2. Средства доступа к Интернет;
3. Проектор.

5.4.2. Программное обеспечение

1. Операционная система: Windows 7 или Astra Linux SE
2. Microsoft Office Professional Plus 2007 Russian Academic или LibreOffice
3. Справочная система Консультант+
4. Acrobat Reader DC или Okular
5. 7-zip или Ark
6. SKY DNS
7. TrueConf (client)

5.4.3. Информационные справочные системы и профессиональные базы данных

№ №	Название электронного ресурса	Описание электронного ресурса	Используемый для работы адрес
1.	ЭБС «Университетская библиотека онлайн»	Электронная библиотека, обеспечивающая доступ высших и средних учебных заведений, публичных библиотек и корпоративных пользователей к наиболее востребованным материалам по всем отраслям знаний от ведущих российских издательств	http://biblioclub.ru/
2.	Научная электронная	Крупнейший российский информационно-аналитический портал в	http://elibrary.ru/

	библиотека eLIBRARY.ru	области науки, технологии, медицины и образования, содержащий рефераты и полные тексты более 34 млн научных публикаций и патентов	
3.	Образовательная платформа Юрайт	Электронно-библиотечная система для ВУЗов, ССУЗов, обеспечивающая доступ к учебникам, учебной и методической литературе по различным дисциплинам.	https://urait.ru/
4.	База данных "EastView"	Полнотекстовая база данных периодических изданий	https://dlib.eastview.com
5.	Электронная библиотека "Grebennikon"	Библиотека предоставляет доступ более чем к 30 журналам, выпускаемых Издательским домом "Гребенников".	https://grebennikon.ru/

5.5 Материально-техническое обеспечение образовательного процесса по дисциплине (модулю)

Для изучения дисциплины (модуля) «Физика» в рамках реализации основной профессиональной образовательной программы высшего образования – программы бакалавриата по направлению подготовки 09.03.04 Программная инженерия используются:

Учебная аудитория для занятий лекционного типа оснащена специализированной мебелью (стол для преподавателя, парты, стулья, доска для написания мелом); техническими средствами обучения (видеопроекторное оборудование, средства звуковоспроизведения, экран и имеющие выход в сеть Интернет).

Лабораторные занятия проводятся лабораторный занятий в **лаборатории**, оснащенной специализированной мебелью (стол для преподавателя, парты, стулья, доска для написания мелом); техническими средствами обучения (видеопроекторное оборудование, средства звуковоспроизведения, экран и имеющие выход в сеть Интернет персональные компьютеры с установленным программным обеспечением).

Помещения для самостоятельной работы обучающихся: оснащены специализированной мебелью (парты, стулья) техническими средствами обучения (персональные компьютеры с доступом в сеть Интернет и обеспечением доступа в электронно-информационную среду университета, программным обеспечением).

5.6 Образовательные технологии

При реализации дисциплины (модуля) «Физика» применяются различные образовательные технологии, в том числе технологии электронного обучения.

Освоение дисциплины (модуля) «Физика» предусматривает использование в учебном процессе активных и интерактивных форм проведения учебных занятий в форме компьютерных симуляций, разбора конкретных ситуаций в сочетании с внеаудиторной работой с целью формирования и развития **общепрофессиональных** навыков обучающихся.

При освоении дисциплины (модуля) «Физика» предусмотрено применение электронного обучения.

Учебные часы дисциплины (модуля) «Физика» предусматривают классическую контактную работу преподавателя с обучающимся в аудитории и контактную работу посредством электронной информационно-образовательной среды в синхронном и асинхронном режиме (вне аудитории) посредством применения возможностей компьютерных технологий (электронная почта, электронный учебник, тестирование, вебинар, видеофильм, презентация, форум и др.).

В рамках дисциплины (модуля) «Физика» предусмотрены встречи с руководителями и работниками организаций, деятельность которых связана с *направленностью* реализуемой основной профессиональной образовательной программы высшего образования – программы бакалавриата.

ЛИСТ РЕГИСТРАЦИИ ИЗМЕНЕНИЙ


№ п/п	Содержание изменения	Реквизиты документа об утверждении изменения	Дата введения изменения
1.	Утверждена и введена в действие решением Ученого совета факультета на основании Федерального государственного образовательного стандарта высшего образования – бакалавриат по направлению подготовки 09.03.04 Программная инженерия, утвержденного приказом Министерства образования и науки Российской Федерации от 19 сентября 2017 г. № 920.	Протокол заседания Ученого совета факультета экологии и техносферной безопасности. Протокол № 10 от 02 июня 2022 года	01.09.2022
2.			



Министерство науки и высшего образования Российской Федерации
Федеральное государственное бюджетное образовательное учреждение
высшего образования
«Российский государственный социальный университет»

УТВЕРЖДАЮ

Декан факультета информационных технологий

 / Крапивка С.В./

06 июня 2022 г.

РАБОЧАЯ ПРОГРАММА ДИСЦИПЛИНЫ (МОДУЛЯ)

ПРОЕКТИРОВАНИЕ БАЗ ДАННЫХ

Направление подготовки
«Программная инженерия»

Направленность (профиль)
«Разработка корпоративной информационной системы»

ОБРАЗОВАТЕЛЬНАЯ ПРОГРАММА ВЫСШЕГО ОБРАЗОВАНИЯ - ПРОГРАММА
БАКАЛАВРИАТА

Форма обучения
Очная

Москва 2022

Рабочая программа дисциплины (модуля) «Проектирование баз данных» разработана на основании федерального государственного образовательного стандарта высшего образования –бакалавриата по направлению подготовки 09.03.04 Программная инженерия, утвержденного приказом Министерства образования и науки Российской Федерации от 19.09.2017 № 920, учебного плана по основной профессиональной образовательной программе высшего образования - программы бакалавриата по направлению подготовки 09.03.04 Программная инженерия, а также с учетом следующих профессиональных стандартов, сопряженных с профессиональной деятельностью выпускника:

- 06.001 «Программист»;
- 06.004 «Специалист по тестированию в области информационных технологий»;
- 06.022 «Системный аналитик»;
- 06.028 «Системный программист».

Рабочая программа дисциплины (модуля) «Проектирование баз данных» разработана рабочей группой в составе: канд. техн. наук Блинов А.О. канд. пед. наук., доцент Пивнева С.В. канд. пед. наук. Мнацаканян О.Л.

Руководитель основной образовательной программы канд. техн. наук

А.О. Блинов

(подпись)

Рабочая программа дисциплины (модуля) обсуждена и утверждена на Ученом совете факультета информационных технологий. Протокол № 10 от «06» июня 2022 года.

Декан факультета кандидат педагогических наук, доцент

С.В. Крапивка

(подпись)

Рабочая программа дисциплины рекомендована к утверждению представителями организаций-работодателей:

ООО «АнсофтДевелопмент»

Исполнительный директор, канд. физ.-мат. наук



Г.Б. Меньков

(подпись)

Рабочая программа дисциплины (модуля) рецензирована и рекомендована к утверждению:

д-р техн. наук, профессор, ФГБОУ ВО «Московский политехнический университет», НОЦ инфокогнитивных технологий

Н.И. Гданский

(подпись)

канд. техн. наук, доцент, ФГБОУ ВО «Российский государственный социальный университет», факультет информационных технологий

В.Л. Симонов

(подпись)

Согласовано Научная библиотека, директор

И.Г. Маляр

(подпись)

СОДЕРЖАНИЕ

РАЗДЕЛ 1. ПАСПОРТ РАБОЧЕЙ ПРОГРАММЫ ДИСЦИПЛИНЫ (МОДУЛЯ)	4
1.1 Цель и задачи дисциплины (модуля).....	4
1.2. Место дисциплины (модуля) в структуре основной профессиональной образовательной программы высшего образования-программы бакалавриата.....	4
1.3 Планируемые результаты обучения по дисциплине (модулю) в рамках планируемых результатов освоения основной профессиональной образовательной программы высшего образования – программы бакалавриата	4
РАЗДЕЛ 2. СТРУКТУРА И СОДЕРЖАНИЕ ДИСЦИПЛИНЫ (МОДУЛЯ).....	6
2.1 Объем дисциплины (модуля), включая контактную работу обучающегося с педагогическими работниками и самостоятельную работу обучающегося	6
2.2. Учебно-тематический план дисциплины (модуля)	6
РАЗДЕЛ 3. УЧЕБНО-МЕТОДИЧЕСКОЕ ОБЕСПЕЧЕНИЕ САМОСТОЯТЕЛЬНОЙ РАБОТЫ ОБУЧАЮЩИХСЯ ПО ДИСЦИПЛИНЕ (МОДУЛЮ)	8
3.1. Виды самостоятельной работы обучающихся по дисциплине (модулю)	8
3.2 Методические указания к самостоятельной работе по дисциплине (модулю)	10
РАЗДЕЛ 4. ФОНД ОЦЕНОЧНЫХ СРЕДСТВ ДЛЯ ПРОВЕДЕНИЯ ПРОМЕЖУТОЧНОЙ АТТЕСТАЦИИ ОБУЧАЮЩИХСЯ ПО ДИСЦИПЛИНЕ (МОДУЛЮ)	20
4.1. Форма промежуточной аттестации обучающегося по дисциплине (модулю)	20
4.2. Перечень компетенций с указанием этапов их формирования в процессе освоения образовательной программы	21
4.3 Описание показателей и критериев оценивания компетенций на различных этапах их формирования, описание шкал оценивания	21
4.4 Типовые контрольные задания или иные материалы, необходимые для оценки знаний, умений, навыков и (или) опыта деятельности, характеризующих этапы формирования компетенций в процессе освоения образовательной программы.....	23
4.5 Методические материалы, определяющие процедуры оценивания знаний, умений, навыков и (или) опыта деятельности, характеризующих этапы формирования компетенций.....	27
РАЗДЕЛ 5. УСЛОВИЯ РЕАЛИЗАЦИИ ДИСЦИПЛИНЫ (МОДУЛЯ)	28
5.1. Перечень основной и дополнительной учебной литературы для освоения дисциплины (модуля) ..	28
5.2 Перечень ресурсов информационно-коммуникационной сети «Интернет», необходимых для освоения дисциплины (модуля)	29
5.3 Методические указания для обучающихся по освоению дисциплины (модуля).....	29
5.4 Информационно-технологическое обеспечение образовательного процесса по дисциплины (модуля).....	31
5.5 Материально-техническое обеспечение образовательного процесса по дисциплине (модулю).....	32
5.6 Образовательные технологии.....	32
ЛИСТ РЕГИСТРАЦИИ ИЗМЕНЕНИЙ.....	33

РАЗДЕЛ 1. ПАСПОРТ РАБОЧЕЙ ПРОГРАММЫ ДИСЦИПЛИНЫ (МОДУЛЯ)

1.1 Цель и задачи дисциплины (модуля)

Цель учебной дисциплины заключается в получении обучающимися теоретических знаний о принципах организации баз и банков данных с последующим применением в профессиональной сфере и практических навыков (формирование) по проектированию баз данных, построению моделей данных (иерархической, сетевой и реляционной), нормализации отношений.

Задачи дисциплины (модуля):

1. овладение теоретическими знаниями в области проектирования базы данных;
2. приобретение прикладных знаний о современных инструментальных средствах создания базы данных;
3. овладение навыками программирования и отладки интерфейса по управлению базой данных;
4. овладение навыками создания и управления сетевыми и распределенными приложениями.

1.2. Место дисциплины (модуля) в структуре основной профессиональной образовательной программы высшего образования-программы бакалавриата

Дисциплина (модуль) *«Проектирование баз данных»* реализуется в *обязательной* части основной образовательной программы по направлению подготовки *«09.03.04 Программная инженерия»* очной формы обучения.

Изучение дисциплины (модуля) *«Проектирование баз данных»* базируется на знаниях и умениях, полученных обучающимися ранее в ходе освоения программного материала ряда дисциплин (модулей): *«Информатика и основы информационно-коммуникационных технологий»*, *«Программирование»*, *«Математика»*, *«Дискретная математика»*, *«Вычислительные системы, сети и телекоммуникации»*.

Перечень последующих дисциплин (модулей), для которых необходимы знания, умения и навыки, формируемые данной дисциплиной (модулем):

- *«Проектирование и администрирование информационных систем»*;

- *«Интеллектуальные информационные системы»*;

- *«Человеко-машинное взаимодействие»*.

1.3 Планируемые результаты обучения по дисциплине (модулю) в рамках планируемых результатов освоения основной профессиональной образовательной программы высшего образования – программы бакалавриата

Процесс освоения дисциплины (модуля) направлен на формирование у обучающихся следующих общепрофессиональных и профессиональных компетенций: ОПК-4, ПК-7 в соответствии с основной профессиональной образовательной программой высшего образования – программой бакалавриата по направлению подготовки *09.03.04 Программная инженерия*.

В результате освоения дисциплины (модуля) обучающийся должен демонстрировать следующие результаты:

Категория компетенций	Код компетенции	Формулировка компетенции	Код и наименование индикатора достижения компетенции	Результаты обучения
	ОПК-4	Способен участвовать в разработке стандартов, норм и правил, а также технической документации, связанной с профессиональной деятельностью	<p>ОПК-4.1. Знает методы, способы и технологии разработки стандартов, норм и правил, а также технической документации, связанной с профессиональной деятельностью</p> <p>ОПК-4.2. Умеет разрабатывать стандарты, нормы и правила, а также техническую документацию, связанную с профессиональной деятельностью</p> <p>ОПК-4.3. Имеет опыт участия в разработке стандартов, норм и правил, а также технической документации, связанной с профессиональной деятельностью</p>	<p><i>Знать:</i> основные стандарты оформления технической документации на различных стадиях жизненного цикла информационной системы.</p> <p><i>Уметь:</i> применять стандарты оформления технической документации на различных стадиях жизненного цикла информационной системы.</p> <p><i>Владеть:</i> навыками составления технической документации на различных этапах жизненного цикла информационной системы.</p>
	ПК-7	Способность создавать программные интерфейсы	<p>ПК-7.1. Знает методы, способы и технологии создания программных интерфейсов</p> <p>ПК-7.2. Умеет создавать программные интерфейсы</p> <p>ПК-7.3. Имеет опыт</p>	<p><i>Знать:</i> способы создания программных интерфейсов</p> <p><i>Уметь:</i> создавать интуитивно понятные программные интерфейсы</p>

			создания программных интерфейсов	<i>Владеть:</i> навыками в создании современных программных интерфейсов
--	--	--	----------------------------------	---

РАЗДЕЛ 2. СТРУКТУРА И СОДЕРЖАНИЕ ДИСЦИПЛИНЫ (МОДУЛЯ)

2.1 Объем дисциплины (модуля), включая контактную работу обучающегося с педагогическими работниками и самостоятельную работу обучающегося

Общая трудоемкость дисциплины (модуля), изучаемой в 3 и 4 семестрах, составляет 8 зачетных единиц. По дисциплине (модулю) предусмотрен *дифференцированный зачет в третьем семестре, экзамен в четвёртом семестре.*

Очная форма обучения

Вид учебной работы	Всего часов	Семестры				
		3	4			
Контактная работа обучающихся с педагогическими работниками	144	72	72			
Учебные занятия лекционного типа	32	16	16			
<i>из них: в форме практической подготовки</i>						
Практические занятия						
<i>из них: в форме практической подготовки</i>						
Лабораторные занятия	48	24	24			
<i>из них: в форме практической подготовки</i>						
Иная контактная работа	64	32	32			
<i>из них: в форме практической подготовки</i>	16	8	8			
Самостоятельная работа обучающихся	99	63	36			
Контроль промежуточной аттестации	45	9	36			
Форма промежуточной аттестации		диф. зач	экзамен			
ОБЪЕМ ДИСЦИПЛИНЫ (МОДУЛЯ) В ЧАСАХ	288	144	144			

2.2. Учебно-тематический план дисциплины (модуля)

Очной формы обучения

Раздел, тема	Виды учебной работы, академических часов		
	Всего	теоретическая	практическая
	Контактная работа обучающихся с педагогическими работниками		

			Всего	<i>из них: в форме практической подготовки</i>	Лекционные занятия	<i>из них: в форме практической подготовки</i>	Семинарские/практические занятия	<i>из них: в форме практической подготовки</i>	Лабораторные занятия	<i>из них: в форме практической подготовки</i>	Иная контактная работа	<i>из них: в форме практической подготовки</i>
Модуль 1 (семестр 3)												
Раздел 1.1 Введение в теорию баз данных	33	15	18	2	4				6		8	2
Раздел 1.2 Общие принципы построения (архитектура) баз данных	34	16	18	2	4				6		8	2
Раздел 1.3 Модели данных	34	16	18	2	4				6		8	2
Раздел 1.4 Базисные операции с реляционными данными	34	16	18	2	4				6		8	2
Контроль промежуточной аттестации (час)	9											
Общий объем, часов	144	63	72	8	16				24		32	8
Форма промежуточной аттестации	дифференцированный зачет											
Модуль 2 (семестр 4)												
Раздел 2.1 Нормальные формы в реляционных базах данных	27	9	18	2	4				6		8	2
Раздел 2.2 Проектирование	27	9	18	2	4				6		8	2

баз данных с использованием семантического подхода												
Раздел 2.3 Проектирование баз данных	27	9	18	2	4				6		8	2
Раздел 2.4 Физическое проектирование БД.	27	9	18	2	4				6		8	2
Контроль промежуточной аттестации (час)	36											
Общий объем, часов	144	36	72	8	16				24		32	8
Форма промежуточной аттестации	экзамен											
Общий объем, часов	288	99	144	16	32				48		64	16

РАЗДЕЛ 3. УЧЕБНО-МЕТОДИЧЕСКОЕ ОБЕСПЕЧЕНИЕ САМОСТОЯТЕЛЬНОЙ РАБОТЫ ОБУЧАЮЩИХСЯ ПО ДИСЦИПЛИНЕ (МОДУЛЮ)

3.1. Виды самостоятельной работы обучающихся по дисциплине (модулю)

Очной формы обучения

Раздел, тема	Всего	Виды самостоятельной работы обучающихся					
		Академическая активность, час	Форма академической активности	Выполнение практ. заданий, час	Форма практического задания	Рубежный текущий контроль, час	Форма рубежного текущего контроля
Модуль 1 (семестр 3)							
Раздел 1.1 Введение в теорию баз данных	15	6	Подготовка к лекционным и практическим занятиям, самостоятельное изучение раздела в ЭИОС	7	Лабораторная работа	2	Компьютерное тестирование или отчет по лабораторной работе

Раздел 1.2 Общие принципы построения (архитектура) баз данных	16	7	Подготовка к лекционным и практическим занятиям, самостоятельное изучение раздела в ЭИОС	7	Лабораторная работа	2	Компьютерное тестирование или отчет по лабораторной работе
Раздел 1.3 Модели данных	16	7	Подготовка к лекционным и практическим занятиям, самостоятельное изучение раздела в ЭИОС	7	Лабораторная работа	2	Компьютерное тестирование или отчет по лабораторной работе
Раздел 1.4 Базисные операции с реляционными данными	16	7	Подготовка к лекционным и практическим занятиям, самостоятельное изучение раздела в ЭИОС	7	Лабораторная работа	2	Компьютерное тестирование или отчет по лабораторной работе
Общий объем по модулю/семестру, часов	63	27		28		8	
Модуль 2 (семестр 4)							
Раздел 2.1 Нормальные формы в реляционных базах данных	9	3	Подготовка к лекционным и практическим занятиям, самостоятельное изучение раздела в ЭИОС	4	Лабораторная работа	2	Компьютерное тестирование или отчет по лабораторной работе
Раздел 2.2 Проектирование баз данных с использованием семантического подхода	9	3	Подготовка к лекционным и практическим занятиям, самостоятельное изучение раздела в ЭИОС	4	Лабораторная работа	2	Компьютерное тестирование или отчет по лабораторной работе
Раздел 2.3 Проектирование баз данных	9	3	Подготовка к лекционным и практическим занятиям, самостоятельное изучение раздела в ЭИОС	4	Лабораторная работа	2	Компьютерное тестирование или отчет по лабораторной работе
Раздел 2.4 Физическое проектирование БД.	9	3	Подготовка к лекционным и практическим занятиям, самостоятельное изучение раздела в ЭИОС	4	Лабораторная работа	2	Компьютерное тестирование или отчет по лабораторной работе
Общий объем по модулю/семестру, часов	36	12		16		8	
Общий объем по дисциплине (модулю), часов	99	39		44		16	

3.2 Методические указания к самостоятельной работе по дисциплине (модулю)

МОДУЛЬ 1 (3 семестр)

РАЗДЕЛ 1.1. Введение в теорию баз данных

Цель: заключается в получении обучающимися теоретических знаний построения концептуальной, логической и физической моделей базы данных с последующим применением в профессиональной сфере и практических навыков проектирования интерфейса по управлению базой данных по обеспечению надежной работы методов обработки и управления данными на основе современных методологий и стандартов.

Перечень изучаемых элементов содержания

Назначение баз данных. Основные понятия теории баз данных: сущность, предметная область. Система управления базами данных (СУБД). Классификация баз данных по форме хранимой информации, по способу организации, по модели данных, по степени распределённости хранения и передачи данных, по содержимому. Классификация СУБД по используемой модели данных, по степени распределённости, по способу доступа к БД, по языкам общения, по числу уровней в архитектуре, по степени универсальности. Основные функции СУБД. Критерии качества баз данных.

Вопросы для самоподготовки:

1. Назначение БД
2. Виды связей между таблицами
3. Технология ввода и редактирования данных.
4. Сортировка данных
- 5 Поиск и замена данных.
6. Технология применения Автофильтра
7. Технология применения Расширенного фильтра.
8. Технология создания запроса на выборку
9. Групповые операции в запросах
10. Технология создания перекрестного запроса

ПРАКТИЧЕСКОЕ ЗАДАНИЕ К РАЗДЕЛУ 1.1

Форма практического задания: лабораторный практикум.

Примерный перечень тем лабораторных работ к разделу 1.1

РУБЕЖНЫЙ КОНТРОЛЬ К РАЗДЕЛУ 1.1:

Знакомство с Access

- Лабораторная работа № 1.1.1 «Основные понятия БД. Объекты Access»
- Лабораторная работа № 1.1.2 «Ввод и редактирование данных»
- Лабораторная работа № 1.1.3 «Сортировка, Поиск и Замена»
- Лабораторная работа № 1.1.4 «Фильтрация»
- Лабораторная работа № 1.1.5 «Фильтр по выделенному»
- Лабораторная работа № 1.1.6 «Автофильтр»
- Лабораторная работа № 1.1.7 «Расширенный фильтр»
- Лабораторная работа № 1.1.8 «Запросы»
- Лабораторная работа № 1.1.9 «Групповые операции»

форма рубежного контроля – отчет по лабораторной работе

РАЗДЕЛ 1.2. Общие принципы построения (архитектура) баз данных

Цель: заключается в получении обучающимися теоретических знаний построения концептуальной, логической и физической моделей базы данных с последующим применением в профессиональной сфере и практических навыков проектирования интерфейса по управлению базой данных по обеспечению надежной работы методов обработки и управления данными на основе современных методологий и стандартов.

Перечень изучаемых элементов содержания

Трехуровневая модель системы управления базой данных ANSI. Схемы баз данных. Внешний уровень представления информации в БД. Внутренний уровень представления информации в БД. Концептуальный уровень представления информации в БД. Независимость данных в БД. Процесс прохождения пользовательского запроса. Пользователи банков данных. Основные типы архитектуры баз данных с сетевым доступом.

Вопросы для самоподготовки:

1. Типы данных в БД
2. Понятие ключевого поля.
3. Создание схемы данных
4. Средства контроля ввода данных
5. Средства автоматизации ввода данных.
6. Создание списков.
7. Виды стандартных автоформ.
8. Создание подчиненных форм.
9. Технология создания запроса на добавление.
10. Технология создания запроса на удаление данных.

ПРАКТИЧЕСКОЕ ЗАДАНИЕ К РАЗДЕЛУ 1.2

Форма практического задания: лабораторный практикум.

Примерный перечень тем лабораторных работ к разделу 1.2

Проектирование БД

Лабораторная работа № 1.2.1 «Разработка инфологической модели и создание БД»

Лабораторная работа № 1.2.2 «Проектирование БД. Создание таблиц»

Лабораторная работа № 1.2.3 «Проектирование БД. Создание связей между таблицами»

Лабораторная работа № 1.2.4 «Средства контроля и автоматизации ввода данных»

Лабораторная работа № 1.2.5 «Создание экранных форм»

Лабораторная работа № 1.2.6 «Запросы на добавление данных»

Лабораторная работа № 1.2.7 «Запросы на удаление данных»

РУБЕЖНЫЙ КОНТРОЛЬ К РАЗДЕЛУ 1.2:

форма рубежного контроля – отчет по лабораторной работе

РАЗДЕЛ 1.3. Модели данных

Цель: заключается в получении обучающимися теоретических знаний построения концептуальной, логической и физической моделей базы данных с последующим применением в профессиональной сфере и практических навыков проектирования интерфейса по управлению базой данных по обеспечению надежной работы методов обработки и управления данными на основе современных методологий и стандартов.

Перечень изучаемых элементов содержания

Понятие модели данных. Объектные модели данных. Общая классификация моделей данных. Уровни моделирования баз данных. Общие и специальные критерии оценки качества логической и физической моделей данных. Основные принципы построения БД - 12 правил Кодда. Отношения в РБД. Их основные понятия. Соотношение основных понятий реляционного подхода. Ключи переменной отношения. Целостность реляционных данных. Функциональные зависимости между атрибутами в отношениях РБД. Связи в реляционных БД. Универсальное отношение. Избыточность данных. Аномалии.

Вопросы для самоподготовки:

1. Технология построения запроса на создание таблиц.
2. Технология создания запроса на обновление данных.
3. Виды соединения таблиц в запросах
4. Свойства запроса.
5. Запросы с параметром.
6. Построитель выражений..
7. Страницы доступа данных
8. Виды стандартных отчетов
9. Группировка в отчетах
10. Макросы

ПРАКТИЧЕСКОЕ ЗАДАНИЕ К РАЗДЕЛУ 1.3

Форма практического задания: лабораторный практикум.

Примерный перечень тем лабораторных работ к разделу 1.3

Обработка данных

Лабораторная работа № 1.3.1 «Запросы на создание таблиц»

Лабораторная работа № 1.3.2 «Виды соединения таблиц в запросах»

Лабораторная работа № 1.3.3 «Запросы на обновление данных»

Лабораторная работа № 1.3.4 «Создание отчетов»

Лабораторная работа № 1.3.5 «Создание страниц доступа к данным»

Лабораторная работа № 1.3.6 «Макросы»

Лабораторная работа № 1.3.7 «Кнопочная форма»

РУБЕЖНЫЙ КОНТРОЛЬ К РАЗДЕЛУ 1.3:

форма рубежного контроля – отчет по лабораторной работе

РАЗДЕЛ 1.4. Базисные операции с реляционными данными

Цель: заключается в получении обучающимися теоретических знаний построения концептуальной, логической и физической моделей базы данных с последующим применением в профессиональной сфере и практических навыков проектирования интерфейса по управлению базой данных по обеспечению надежной работы методов обработки и управления данными на основе современных методологий и стандартов.

Перечень изучаемых элементов содержания

Специальные подходы к выполнению операций над множествами. Реляционная алгебра. Операции над отношениями. Теоретико-множественные операции над отношениями. Специальные реляционные операции. Реляционное исчисление.

Вопросы для самоподготовки:

1. Формат команды на выборку SELECT.
2. Основные опции команды SELECT.
3. Формат команды редактирования данных INSERT
4. Форматы команды редактирования данных UPDATE.
5. Форматы команды редактирования данных DELETE
6. Формат команды создания таблиц SELECT INTO.
7. Формат команды создания таблиц CREATE TABLE.
8. Опции соединения таблиц в запросах.
9. Формат команды объединения данных UNION
10. Формат команды перекрестного запроса TRANSFORM

ПРАКТИЧЕСКОЕ ЗАДАНИЕ К РАЗДЕЛУ 1.4

Форма практического задания: лабораторный практикум.

Примерный перечень тем лабораторных работ к разделу 1.4

Конструкции языка SQL

Лабораторная работа № 1.4.1 «Команда запроса на выборку SELECT»

Лабораторная работа № 1.4.2 «Команды редактирования данных INSERT, UPDATE, DELETE»

Лабораторная работа № 1.4.3 «Команды создания таблиц»

РУБЕЖНЫЙ КОНТРОЛЬ К РАЗДЕЛУ 1.4:

форма рубежного контроля – отчет по лабораторной работе

МОДУЛЬ 2 (4 семестр)

РАЗДЕЛ 2.1. Нормальные формы в реляционных базах данных

Цель: заключается в получении обучающимися теоретических знаний построения концептуальной, логической и физической моделей базы данных с последующим применением в профессиональной сфере и практических навыков проектирования интерфейса по управлению базой данных по обеспечению надежной работы методов обработки и управления данными на основе современных методологий и стандартов.

Перечень изучаемых элементов содержания

Нормальные формы в РБД. Нормализация. Функциональные зависимости атрибутов в отношениях. Первая нормальная форма (1НФ). Вторая нормальная форма (2НФ). Третья нормальная форма (3НФ). Алгоритм нормализации (приведение к 3НФ). Корректность процедуры нормализации. Теорема Хеза. Нормальная форма Бойса-Кодда, четвертая и пятая нормальные формы. Пример логического моделирования БД при помощи нормальных форм. Области применения и проблемы логического моделирования БД при помощи нормальных форм.

Вопросы для самоподготовки:

1. Формат команды на выборку SELECT.
2. Основные опции команды SELECT.
3. Формат команды редактирования данных INSERT
4. Форматы команды редактирования данных UPDATE.
5. Форматы команды редактирования данных DELETE
6. Формат команды создания таблиц SELECT INTO.
7. Формат команды создания таблиц CREATE TABLE.
8. Опции соединения таблиц в запросах.
9. Формат команды объединения данных UNION
10. Формат команды перекрестного запроса TRANSFORM

ПРАКТИЧЕСКОЕ ЗАДАНИЕ К РАЗДЕЛУ 2.1

Форма практического задания: лабораторный практикум.

Примерный перечень тем лабораторных работ к разделу 2.1

Конструкции языка SQL

Лабораторная работа № 2.1.1 «Соединение таблиц в запросах»

Лабораторная работа № 2.1.2 «Команда запроса объединения данных UNION»

РУБЕЖНЫЙ КОНТРОЛЬ К РАЗДЕЛУ 2.1:

форма рубежного контроля – отчет по лабораторной работе

РАЗДЕЛ 2.2. Проектирование баз данных с использованием семантического подхода

Цель: заключается в получении обучающимися теоретических знаний построения концептуальной, логической и физической моделей базы данных с последующим применением в профессиональной сфере и практических навыков проектирования интерфейса по управлению базой данных по обеспечению надежной работы методов обработки и управления данными на основе современных методологий и стандартов.

Перечень изучаемых элементов содержания

Постановка задачи проектирования, предметная область будущей БД. Анализ предметной области, концептуальное (инфологическое) проектирование БД. Построение логической модели данных. Физическое проектирование БД. Синтез компьютерной модели объекта.

Вопросы для самоподготовки:

1. Формат команды на выборку SELECT.
2. Основные опции команды SELECT.
3. Формат команды редактирования данных INSERT
4. Форматы команды редактирования данных UPDATE.
5. Форматы команды редактирования данных DELETE
6. Формат команды создания таблиц SELECT INTO.
7. Формат команды создания таблиц CREATE TABLE.
8. Опции соединения таблиц в запросах.
9. Формат команды объединения данных UNION
10. Формат команды перекрестного запроса TRANSFORM

ПРАКТИЧЕСКОЕ ЗАДАНИЕ К РАЗДЕЛУ 2.2

Форма практического задания: лабораторный практикум.

Примерный перечень тем лабораторных работ к разделу 2.2

Конструкции языка SQL

Лабораторная работа № 2.2.1 «Групповые операции в запросах»

Лабораторная работа № 2.2.2 «Команда перекрестного запроса TRANSFORM»

РУБЕЖНЫЙ КОНТРОЛЬ К РАЗДЕЛУ 2.2:

форма рубежного контроля – отчет по лабораторной работе

РАЗДЕЛ 2.3. Проектирование баз данных

Цель: заключается в получении обучающимися теоретических знаний построения концептуальной, логической и физической моделей базы данных с последующим применением в профессиональной сфере и практических навыков проектирования интерфейса по управлению базой данных по обеспечению надежной работы методов обработки и управления данными на основе современных методологий и стандартов.

Перечень изучаемых элементов содержания

Постановка задачи проектирования, предметная область будущей БД. Анализ предметной области, концептуальное (инфологическое) проектирование БД. Построение логической модели данных. Физическое проектирование БД. Синтез компьютерной модели объекта.

Вопросы для самоподготовки:

1. Типы данных в БД
2. Понятие ключевого поля.
3. Создание схемы данных
4. Средства контроля ввода данных
5. Средства автоматизации ввода данных.
6. Создание списков.
7. Виды стандартных автоформ.
8. Создание подчиненных форм.
9. Технология создания запроса на добавление.
10. Технология создания запроса на удаление данных.

ПРАКТИЧЕСКОЕ ЗАДАНИЕ К РАЗДЕЛУ 2.3

Форма практического задания: лабораторный практикум.

Примерный перечень тем лабораторных работ к разделу 2.3

Описание вариантов предметной области по вариантам, согласно номеру зачетной книжки

Вариант № 1

Предметная область: Библиотека (учет читателей).

Основные предметно-значимые сущности: Книги, Читатели.

Основные предметно-значимые атрибуты сущностей:

-книги - автор книги, название, год издания, цена, является ли новым изданием, краткая аннотация;

-читатели - номер читательского билета, ФИО, адрес и телефон читателя.

Основные требования к функциям системы:

- выбрать книги, которые находятся у читателей или определенного читателя;
- выбрать читателей, которые брали ту или иную книгу с указанием даты выдачи книги и даты сдачи книги читателем;
- выбрать книги, пользующиеся наибольшим спросом.

Вариант № 2

Предметная область: Деканат (успеваемость студентов).

Основные предметно-значимые сущности: Студенты, Группы студентов, Дисциплины.

Основные предметно-значимые атрибуты сущностей:

- студенты – фамилия, имя, отчество, пол, дата рождения, адрес прописки, группа студентов;
- группы студентов – название, курс, семестр;
- дисциплины – название.

Основные требования к функциям системы:

- выбрать успеваемость студента по дисциплинам с указанием общего количества часов и вида контроля;
- выбрать успеваемость студентов по группам и дисциплинам;
- выбрать дисциплины, изучаемые группой студентов на определенном курсе или определенном семестре.

Вариант № 3

Предметная область: Отдел кадров (контингент сотрудников).

Основные предметно-значимые сущности: Сотрудники, Подразделения.

Основные предметно-значимые атрибуты сущностей:

- сотрудники – фамилия, имя, отчество, пол, дата рождения, адрес прописки, должность, подразделение;
- подразделения – название, вид подразделения.

Основные требования к функциям системы:

- выбрать список сотрудников по подразделениям или определенному подразделению;
- подсчитать средний возраст сотрудников по предприятиям;
- выбрать список сотрудников по составу (профессорско-преподавательский состав, учебно-вспомогательный состав, административно-хозяйственный состав и т.п.).

Вариант № 4

Предметная область: Приемная комиссия (абитуриенты).

Основные предметно-значимые сущности: Абитуриенты, Специальности, Предметы.

Основные предметно-значимые атрибуты сущностей:

- абитуриенты – фамилия, имя, отчество, пол, дата рождения, специальность;
- специальности – название специальности;
- предметы – название предмета, вид контроля.

Основные требования к функциям системы:

- выбрать всех абитуриентов по специальностям или определенной специальности;
- выбрать всех абитуриентов, сдавших вступительные экзамены, и их рейтинг (сумма баллов по всем сданным предметам) по специальностям или определенной специальности;
- подсчитать средний балл по дисциплинам и специальностям.

Вариант № 5

Предметная область: Учебно-методическое управление (учет площади помещений).

Основные предметно-значимые сущности: Помещения, Подразделения. Основные предметно-значимые атрибуты сущностей:

- помещения – название или номер помещения, вид помещения (аудитория, кабинет и т.п.), площадь, количество посадочных мест, подразделение;
- подразделения – название, вид подразделения.

Основные требования к функциям системы:

- выбрать названия или номера помещений по подразделениям;
- подсчитать общую площадь учебных аудиторий по помещениям и в целом по учебному заведению;
- подсчитать общее количество посадочных мест для сотрудников по подразделениям.

Вариант № 6

Предметная область: Поликлиника (учет пациентов).

Основные предметно-значимые сущности: Пациенты, Врачи.

Основные предметно-значимые атрибуты сущностей:

- пациенты – фамилия, имя, отчество, дата рождения;
- врачи – фамилия, имя, отчество, дата рождения, должность, специализация.

Основные требования к функциям системы:

- выбрать все диагнозы по пациентам или определенному пациенту;
- выбрать всех пациентов записанных к определенному врачу на определенную дату;
- выбрать всех врачей, к которым записан определенный пациент.

Вариант № 7

Предметная область: Телефонный узел связи (учет абонентов).

Основные предметно-значимые сущности: Абоненты, Подразделения, Помещения.

Основные предметно-значимые атрибуты сущностей:

- абоненты – фамилия, имя, отчество, дата рождения, подразделение;
- помещения – название или номер помещения, вид помещения (аудитория, кабинет и т.п.), подразделение;
- подразделения – название, вид подразделения.

Основные требования к функциям системы:

- выбрать номера абонента по подразделениям;
- выбрать номера абонента по помещениям;
- подсчитать количество абонентов по подразделениям, помещениям.

Вариант № 8

Предметная область: Транспорт (движение общественного транспорта).

Основные предметно-значимые сущности: Станции, Маршруты.

Основные предметно-значимые атрибуты сущностей:

- станции – название;
- маршруты – название или номер маршрута.

Основные требования к функциям системы:

- выбрать все станции по маршрутам или определенному маршруту;
- выбрать все маршруты по станциям или определенной станции;
- подсчитать общее время движения по маршрутам.

Вариант № 9

Предметная область: Студенческое общежитие.

Основные предметно-значимые сущности: Студенты, Общежития, Комнаты.

Основные предметно-значимые атрибуты сущностей:

- студенты – фамилия, имя, отчество, группа студентов;
- общежития – название или номер общежития, адрес;
- комнаты – название или номер комнаты, этаж.

Основные требования к функциям системы:

- выбрать всех студентов, проживающих в общежитии, с указанием комнаты по общежитиям или определенному общежитию;
- выбрать всех студентов, проживающих в общежитии, с указанием комнаты по группам студентов или определенной группе;
- подсчитать количество проживающих студентов по комнатам с указанием общежития.

Вариант № 10 (цифра 0)

Предметная область: Учебно-методический отдел (расписание занятий).

Основные предметно-значимые сущности: Дисциплины, Аудитории, Группы студентов, Преподаватели.

Основные предметно-значимые атрибуты сущностей:

- дисциплины – название;

- аудитории – название или номер аудитории;
- группы студентов – название или номер группы;
- преподаватели – фамилия, имя, отчество.

Основные требования к функциям системы:

- выбрать все занятия с указанием аудитории по группам или определенной группе;
- выбрать все занятия с указанием аудиторий по преподавателям или определенному преподавателю;
- подсчитать общее количество часов занятий в неделю по аудиториям или определенной аудитории.

РУБЕЖНЫЙ КОНТРОЛЬ К РАЗДЕЛУ 2.3:

форма рубежного контроля – отчет по лабораторной работе

ПРАКТИЧЕСКОЕ ЗАДАНИЕ К РАЗДЕЛУ 2.4

Форма практического задания: лабораторный практикум.

Примерный перечень тем лабораторных работ к разделу 2.4

Описание вариантов предметной области по вариантам, согласно номеру зачетной книжки

Вариант № 1

Предметная область: Библиотека (учет читателей).

Основные предметно-значимые сущности: Книги, Читатели.

Основные предметно-значимые атрибуты сущностей:

- книги - автор книги, название, год издания, цена, является ли новым изданием, краткая аннотация;
- читатели - номер читательского билета, ФИО, адрес и телефон читателя.

Основные требования к функциям системы:

- выбрать книги, которые находятся у читателей или определенного читателя;
- выбрать читателей, которые брали ту или иную книгу с указанием даты выдачи книги и даты сдачи книги читателем;
- выбрать книги, пользующиеся наибольшим спросом.

Вариант № 2

Предметная область: Деканат (успеваемость студентов).

Основные предметно-значимые сущности: Студенты, Группы студентов, Дисциплины.

Основные предметно-значимые атрибуты сущностей:

- студенты – фамилия, имя, отчество, пол, дата рождения, адрес прописки, группа студентов;
- группы студентов – название, курс, семестр;
- дисциплины – название.

Основные требования к функциям системы:

- выбрать успеваемость студента по дисциплинам с указанием общего количества часов и вида контроля;
- выбрать успеваемость студентов по группам и дисциплинам;
- выбрать дисциплины, изучаемые группой студентов на определенном курсе или определенном семестре.

Вариант № 3

Предметная область: Отдел кадров (контингент сотрудников).

Основные предметно-значимые сущности: Сотрудники, Подразделения.

Основные предметно-значимые атрибуты сущностей:

- сотрудники – фамилия, имя, отчество, пол, дата рождения, адрес прописки, должность, подразделение;
- подразделения – название, вид подразделения.

Основные требования к функциям системы:

- выбрать список сотрудников по подразделениям или определенному подразделению;
- подсчитать средний возраст сотрудников по предприятиям;
- выбрать список сотрудников по составу (профессорско-преподавательский состав, учебно-вспомогательный состав, административно-хозяйственный состав и т.п.).

Вариант № 4

Предметная область: Приемная комиссия (абитуриенты).

Основные предметно-значимые сущности: Абитуриенты, Специальности, Предметы.

Основные предметно-значимые атрибуты сущностей:

- абитуриенты – фамилия, имя, отчество, пол, дата рождения, специальность;
- специальности – название специальности;
- предметы – название предмета, вид контроля.

Основные требования к функциям системы:

- выбрать всех абитуриентов по специальностям или определенной специальности;
- выбрать всех абитуриентов, сдавших вступительные экзамены, и их рейтинг (сумма баллов по всем сданным предметам) по специальностям или определенной специальности;
- подсчитать средний балл по дисциплинам и специальностям.

Вариант № 5

Предметная область: Учебно-методическое управление (учет площади помещений).

Основные предметно-значимые сущности: Помещения, Подразделения. Основные предметно-значимые атрибуты сущностей:

- помещения – название или номер помещения, вид помещения (аудитория, кабинет и т.п.), площадь, количество посадочных мест, подразделение;
- подразделения – название, вид подразделения.

Основные требования к функциям системы:

- выбрать названия или номера помещений по подразделениям;
- подсчитать общую площадь учебных аудиторий по помещениям и в целом по учебному заведению;
- подсчитать общее количество посадочных мест для сотрудников по подразделениям.

Вариант № 6

Предметная область: Поликлиника (учет пациентов).

Основные предметно-значимые сущности: Пациенты, Врачи.

Основные предметно-значимые атрибуты сущностей:

- пациенты – фамилия, имя, отчество, дата рождения;
- врачи – фамилия, имя, отчество, дата рождения, должность, специализация.

Основные требования к функциям системы:

- выбрать все диагнозы по пациентам или определенному пациенту;
- выбрать всех пациентов записанных к определенному врачу на определенную дату;
- выбрать всех врачей, к которым записан определенный пациент.

Вариант № 7

Предметная область: Телефонный узел связи (учет абонентов).

Основные предметно-значимые сущности: Абоненты, Подразделения, Помещения.

Основные предметно-значимые атрибуты сущностей:

- абоненты – фамилия, имя, отчество, дата рождения, подразделение;
- помещения – название или номер помещения, вид помещения (аудитория, кабинет и т.п.), подразделение;
- подразделения – название, вид подразделения.

Основные требования к функциям системы:

- выбрать номера абонента по подразделениям;
- выбрать номера абонента по помещениям;
- подсчитать количество абонентов по подразделениям, помещениям.

Вариант № 8

Предметная область: Транспорт (движение общественного транспорта).

Основные предметно-значимые сущности: Станции, Маршруты.

Основные предметно-значимые атрибуты сущностей:

- станции – название;
- маршруты – название или номер маршрута.

Основные требования к функциям системы:

- выбрать все станции по маршрутам или определенному маршруту;
- выбрать все маршруты по станциям или определенной станции;
- подсчитать общее время движения по маршрутам.

Вариант № 9

Предметная область: Студенческое общежитие.

Основные предметно-значимые сущности: Студенты, Общежития, Комнаты.

Основные предметно-значимые атрибуты сущностей:

- студенты – фамилия, имя, отчество, группа студентов;
- общежития – название или номер общежития, адрес;
- комнаты – название или номер комнаты, этаж.

Основные требования к функциям системы:

- выбрать всех студентов, проживающих в общежитии, с указанием комнаты по общежитиям или определенному общежитию;
- выбрать всех студентов, проживающих в общежитии, с указанием комнаты по группам студентов или определенной группе;
- подсчитать количество проживающих студентов по комнатам с указанием общежития.

Вариант № 10 (цифра 0)

Предметная область: Учебно-методический отдел (расписание занятий).

Основные предметно-значимые сущности: Дисциплины, Аудитории, Группы студентов, Преподаватели.

Основные предметно-значимые атрибуты сущностей:

- дисциплины – название;
- аудитории – название или номер аудитории;
- группы студентов – название или номер группы;
- преподаватели – фамилия, имя, отчество.

Основные требования к функциям системы:

- выбрать все занятия с указанием аудитории по группам или определенной группе;
- выбрать все занятия с указанием аудиторий по преподавателям или определенному преподавателю;
- подсчитать общее количество часов занятий в неделю по аудиториям или определенной аудитории.

РУБЕЖНЫЙ КОНТРОЛЬ К РАЗДЕЛУ 2.4:

форма рубежного контроля – отчет лабораторным работам

РАЗДЕЛ 4. ФОНД ОЦЕНОЧНЫХ СРЕДСТВ ДЛЯ ПРОВЕДЕНИЯ ПРОМЕЖУТОЧНОЙ АТТЕСТАЦИИ ОБУЧАЮЩИХСЯ ПО ДИСЦИПЛИНЕ (МОДУЛЮ)

4.1. Форма промежуточной аттестации обучающегося по дисциплине (модулю)

Контрольным мероприятием промежуточной аттестации обучающихся по учебной дисциплине (модулю) является **экзамен и дифференцированный зачет**, которые проводятся в **устной** форме.

4.2. Перечень компетенций с указанием этапов их формирования в процессе освоения образовательной программы

Код компетенции	Содержание компетенции (части компетенции)	Результаты обучения	Этапы формирования компетенций в процессе освоения образовательной программы
ОПК-4	Способен участвовать в разработкестандартов, норм и правил, а также технической документации, связанной с профессиональной деятельностью	<i>Знать:</i> основные стандарты оформления технической документации на различных стадиях жизненного цикла информационной системы.	Этап формирования знаний
		<i>Уметь:</i> применять стандарты оформления технической документации на различных стадиях жизненного цикла информационной системы.	Этап формирования умений
		<i>Владеть:</i> навыками составления технической документации на различных этапах жизненного цикла информационной системы.	Этап формирования навыков и получения опыта
ПК-7	Способность создавать программные интерфейсы	<i>Знать:</i> способы создания программных интерфейсов	Этап формирования знаний
		<i>Уметь:</i> создавать интуитивно понятные программные интерфейсы	Этап формирования умений
		<i>Владеть:</i> навыками в создании современных программных интерфейсов	Этап формирования навыков и получения опыта

4.3 Описание показателей и критериев оценивания компетенций на различных этапах их формирования, описание шкал оценивания

Код компетенции	Этапы формирования компетенций	Показатель оценивания компетенции	Критерии и шкалы оценивания
ОПК-4, ПК-7	Этап формирования знаний.	Теоретический блок вопросов. Уровень освоения программного материала, логика и грамотность изложения, умение самостоятельно обобщать и излагать материал	1) обучающийся глубоко и прочно освоил программный материал, исчерпывающе, последовательно, грамотно и логически стройно его излагает, тесно увязывает с задачами и будущей деятельностью, не затрудняется с ответом при видоизменении задания, умеет самостоятельно обобщать и излагать материал, не допуская ошибок:

			<p>(9-10] баллов; 2) обучающийся твердо знает программный материал, грамотно и по существу излагает его, не допуская существенных неточностей в ответе на вопрос, может правильно применять теоретические положения: [8-9) баллов; 3) обучающийся освоил основной материал, но не знает отдельных деталей, допускает неточности, недостаточно правильные формулировки, нарушает последовательность в изложении программного материала: (6-8) баллов; 4) обучающийся не знает значительной части программного материала, допускает существенные ошибки: [0-6] баллов.</p>
ОПК-4, ПК-7	Этап формирования умений	<p>Аналитическое задание (<i>задачи, ситуационные задания, кейсы, проблемные ситуации и т.д.</i>)</p> <p>Практическое применение теоретических положений применительно к профессиональным задачам, обоснование принятых решений</p>	<p>1) свободно справляется с задачами и практическими заданиями, правильно обосновывает принятые решения, задание выполнено верно, даны ясные аналитические выводы к решению задания, подкрепленные теорией: (9-10] баллов; 2) владеет необходимыми умениями и навыками при выполнении практических заданий, задание выполнено верно, отмечается хорошее развитие аргумента, однако отмечены погрешности в ответе, скорректированные при собеседовании: [8-9) баллов; 3) испытывает затруднения в выполнении практических заданий, задание выполнено с ошибками, отсутствуют логические выводы и заключения к решению: (6-8) баллов; 4) практические задания, задачи выполняет с большими затруднениями или задание не выполнено вообще, или</p>
ОПК-4, ПК-7	Этап формирования навыков и получения опыта.	<p>Аналитическое задание (<i>задачи, ситуационные задания, кейсы, проблемные ситуации и т.д.</i>)</p> <p>Решение практических заданий и задач, владение</p>	<p>3) испытывает затруднения в выполнении практических заданий, задание выполнено с ошибками, отсутствуют логические выводы и заключения к решению: (6-8) баллов; 4) практические задания, задачи выполняет с большими затруднениями или задание не выполнено вообще, или</p>

		<p>навыками и умениями при выполнении практических заданий, самостоятельность, умение обобщать и излагать материал.</p>	<p>задание выполнено не до конца, нет четких выводов и заключений по решению задания, сделаны неверные выводы по решению задания: [0-6] баллов.</p>
--	--	---	---

4.4 Типовые контрольные задания или иные материалы, необходимые для оценки знаний, умений, навыков и (или) опыта деятельности, характеризующих этапы формирования компетенций в процессе освоения образовательной программы

Примерные вопросы для проведения промежуточной аттестации обучающихся по дисциплине (модулю)

МОДУЛЬ 1 (3 семестр)

Теоретический блок вопросов:

1. Назначение БД
2. Виды связей между таблицами
3. Технология ввода и редактирования данных.
4. Сортировка данных
5. Поиск и замена данных.
6. Технология применения Автофильтра
7. Технология применения Расширенного фильтра.
8. Технология создания запроса на выборку
9. Групповые операции в запросах
10. Технология создания перекрестного запроса
11. Типы данных в БД
12. Понятие ключевого поля.
13. Создание схемы данных
14. Средства контроля ввода данных
15. Средства автоматизации ввода данных.
16. Создание списков.
17. Виды стандартных автоформ.
18. Создание подчиненных форм.
19. Технология создания запроса на добавление.
20. Технология создания запроса на удаление данных
21. Технология построения запроса на создание таблиц.
22. Технология создания запроса на обновление данных.
23. Виды соединения таблиц в запросах
24. Свойства запроса.
25. Запросы с параметром.
26. Построитель выражений..
27. Страницы доступа данных
28. Виды стандартных отчетов
29. Группировка в отчетах
30. Макросы
31. Формат команды на выборку SELECT.
32. Основные опции команды SELECT.
33. Формат команды редактирования данных INSERT
34. Форматы команды редактирования данных UPDATE.
35. Форматы команды редактирования данных DELETE

36. Формат команды создания таблиц SELECT INTO.
37. Формат команды создания таблиц CREATE TABLE.
38. Опции соединения таблиц в запросах.
39. Формат команды объединения данных UNION
40. Формат команды перекрестного запроса TRANSFORM

МОДУЛЬ 2 (4 семестр)

Теоретический блок вопросов:

1. Информация и данные, база данных, система управления базами данных (СУБД).
2. Эволюция концепции обработки данных, СУБД.
3. Требования к СУБД, основные особенности СУБД, составные части СУБД.
4. Системы быстрой разработки приложений. Модели данных.
5. Реляционная БД, история появления, принципы организации данных, достоинства и недостатки.
6. Базовые понятия реляционных БД: тип данных, домен, атрибут, кортеж, отношение, схема отношений.
7. Проектирование баз данных.
8. Нормализация БД, цели нормализации, 1НФ.
9. Нормализация БД, определение 1НФ, 2НФ, 3НФ.
10. Разработка приложений в среде MS Windows
11. Архитектура Microsoft Access.
12. Назначение объектов MS Access
13. Построение таблиц в MS Access.
14. Формы ввода-вывода данных.
15. Основные операции реляционной алгебры.
16. Дополнительные операции реляционной алгебры.
17. Запросы в MS Access.
18. Параметры запросов на выборку данных.
19. Перекрестные запросы.
20. Многотабличные запросы и схема данных.
21. Понятие технологии "клиент-сервер".
22. Общие сведения о языке запросов SQL.
23. Сетевые БД, архитектура «файл-сервер», «клиент-сервер».
24. Язык SQL: общие сведения о языке, роль и место в современных СУБД, стандарт ANSI.
25. Запрос выборки данных в SQL, простейшая выборка из одной таблицы.
26. Специальные операторы SQL IN, BETWEEN, LIKE, IS NULL.
27. Соединение таблиц с использованием операции JOIN.
28. SQL: запрос выборки данных, функции агрегирования AVG, SUM, MAX, MIN.
29. Форматирование выходных данных запроса, секции GROUP BY и HAVING.
30. Соединение таблиц.
31. Вложенные подзапросы.
32. Связанные подзапросы. Оператор EXISTS.
33. Вложенные и связанные подзапросы. Операторы ANY, SOME, ALL.
34. Объединение запросов.
35. SQL: запрос выборки данных по нескольким таблицам, оператор JOIN, левое, правое и внутреннее соединение.
36. Запросы обновления таблиц INSERT, UPDATE, DELETE..
37. Создание, модификация и уничтожение таблиц. Ограничения на множество допустимых значений данных. Значение по умолчанию.
38. Создание и уничтожение индексов. Поддержка ссылочной целостности
39. Создание представлений.

40. Определение прав доступа к данным.
41. Определение синонимов объектов. Понятие транзакций. Управление параллелизмом
42. Сервер баз данных, базовые понятия.
43. СУБД DB2. Иерархия объектов базы данных.
44. Объекты DB2, их назначение.
45. SQL: хранимые процедуры, область применения.

Аналитическое задание:

№ 1

Предметная область: Библиотека (учет читателей).

Основные предметно-значимые сущности: Книги, Читатели.

Основные предметно-значимые атрибуты сущностей:

-книги - автор книги, название, год издания, цена, является ли новым изданием, краткая аннотация;

-читатели - номер читательского билета, ФИО, адрес и телефон читателя.

Основные требования к функциям системы:

-выбрать книги, которые находятся у читателей или определенного читателя;

-выбрать читателей, которые брали ту или иную книгу с указанием даты выдачи книги и даты сдачи книги читателем;

-выбрать книги, пользующиеся наибольшим спросом.

№ 2

Предметная область: Деканат (успеваемость студентов).

Основные предметно-значимые сущности: Студенты, Группы студентов, Дисциплины.

Основные предметно-значимые атрибуты сущностей:

-студенты – фамилия, имя, отчество, пол, дата рождения, адрес прописки, группа студентов;

-группы студентов – название, курс, семестр;

-дисциплины – название.

Основные требования к функциям системы:

-выбрать успеваемость студента по дисциплинам с указанием общего количества часов и вида контроля;

-выбрать успеваемость студентов по группам и дисциплинам;

-выбрать дисциплины, изучаемые группой студентов на определенном курсе или определенном семестре.

№ 3

Предметная область: Отдел кадров (контингент сотрудников).

Основные предметно-значимые сущности: Сотрудники, Подразделения.

Основные предметно-значимые атрибуты сущностей:

-сотрудники – фамилия, имя, отчество, пол, дата рождения, адрес прописки, должность, подразделение;

-подразделения – название, вид подразделения.

Основные требования к функциям системы:

-выбрать список сотрудников по подразделениям или определенному подразделению;

-подсчитать средний возраст сотрудников по предприятиям;

-выбрать список сотрудников по составу (профессорско-преподавательский состав, учебно-вспомогательный состав, административно-хозяйственный состав и т.п.).

№ 4

Предметная область: Приемная комиссия (абитуриенты).

Основные предметно-значимые сущности: Абитуриенты, Специальности, Предметы.

Основные предметно-значимые атрибуты сущностей:

-абитуриенты – фамилия, имя, отчество, пол, дата рождения, специальность;

-специальности – название специальности;

-предметы – название предмета, вид контроля.

Основные требования к функциям системы:

-выбрать всех абитуриентов по специальностям или определенной специальности;

-выбрать всех абитуриентов, сдавших вступительные экзамены, и их рейтинг (сумма баллов по всем сданным предметам) по специальностям или определенной специальности;

-подсчитать средний балл по дисциплинам и специальностям.

№ 5

Предметная область: Учебно-методическое управление (учет площади помещений).

Основные предметно-значимые сущности: Помещения, Подразделения. Основные предметно-значимые атрибуты сущностей:

-помещения – название или номер помещения, вид помещения (аудитория, кабинет и т.п.), площадь, количество посадочных мест, подразделение;

-подразделения – название, вид подразделения.

Основные требования к функциям системы:

-выбрать названия или номера помещений по подразделениям;

-подсчитать общую площадь учебных аудиторий по помещениям и в целом по учебному заведению;

-подсчитать общее количество посадочных мест для сотрудников по подразделениям.

№ 6

Предметная область: Поликлиника (учет пациентов).

Основные предметно-значимые сущности: Пациенты, Врачи.

Основные предметно-значимые атрибуты сущностей:

-пациенты – фамилия, имя, отчество, дата рождения;

-врачи – фамилия, имя, отчество, дата рождения, должность, специализация.

Основные требования к функциям системы:

-выбрать все диагнозы по пациентам или определенному пациенту;

-выбрать всех пациентов записанных к определенному врачу на определенную дату;

-выбрать всех врачей, к которым записан определенный пациент.

№ 7

Предметная область: Телефонный узел связи (учет абонентов).

Основные предметно-значимые сущности: Абоненты, Подразделения, Помещения.

Основные предметно-значимые атрибуты сущностей:

-абоненты – фамилия, имя, отчество, дата рождения, подразделение;

-помещения – название или номер помещения, вид помещения (аудитория, кабинет и т.п.), подразделение;

-подразделения – название, вид подразделения.

Основные требования к функциям системы:

-выбрать номера абонента по подразделениям;

-выбрать номера абонента по помещениям;

-подсчитать количество абонентов по подразделениям, помещениям.

№ 8

Предметная область: Транспорт (движение общественного транспорта).

Основные предметно-значимые сущности: Станции, Маршруты.

Основные предметно-значимые атрибуты сущностей:

- станции – название;
- маршруты – название или номер маршрута.

Основные требования к функциям системы:

- выбрать все станции по маршрутам или определенному маршруту;
- выбрать все маршруты по станциям или определенной станции;
- подсчитать общее время движения по маршрутам.

№ 9

Предметная область: Студенческое общежитие.

Основные предметно-значимые сущности: Студенты, Общежития, Комнаты.

Основные предметно-значимые атрибуты сущностей:

- студенты – фамилия, имя, отчество, группа студентов;
- общежития – название или номер общежития, адрес;
- комнаты – название или номер комнаты, этаж.

Основные требования к функциям системы:

- выбрать всех студентов, проживающих в общежитии, с указанием комнаты по общежитиям или определенному общежитию;
- выбрать всех студентов, проживающих в общежитии, с указанием комнаты по группам студентов или определенной группе;
- подсчитать количество проживающих студентов по комнатам с указанием общежития.

№ 10

Предметная область: Учебно-методический отдел (расписание занятий).

Основные предметно-значимые сущности: Дисциплины, Аудитории, Группы студентов, Преподаватели.

Основные предметно-значимые атрибуты сущностей:

- дисциплины – название;
- аудитории – название или номер аудитории;
- группы студентов – название или номер группы;
- преподаватели – фамилия, имя, отчество.

Основные требования к функциям системы:

- выбрать все занятия с указанием аудитории по группам или определенной группе;
- выбрать все занятия с указанием аудиторий по преподавателям или определенному преподавателю;
- подсчитать общее количество часов занятий в неделю по аудиториям или определенной аудитории.

4.5 Методические материалы, определяющие процедуры оценивания знаний, умений, навыков и (или) опыта деятельности, характеризующих этапы формирования компетенций

Промежуточная аттестация по дисциплине (модулю) проводится в соответствии с Положением о промежуточной аттестации обучающихся по основным профессиональным образовательным программам высшего образования – программ бакалавриата/магистратуры/специалитета в Российском государственном социальном университете и Положение о балльно-рейтинговой системе оценки успеваемости обучающихся по основным профессиональным образовательным программам высшего образования - программам бакалавриата, программам специалитета, программам магистратуры в Российском государственном социальном университете.

На промежуточную аттестацию отводится 20 рейтинговых баллов.

Ответы обучающегося на контрольном мероприятии промежуточной аттестации оцениваются педагогическим работником по 20 - балльной шкале, а итоговая оценка по дисциплине (модулю) выставляется по пятибалльной системе.

Критерии выставления оценки определяются Положением о балльно-рейтинговой системе оценки успеваемости обучающихся по основным профессиональным образовательным программам высшего образования - программам бакалавриата, программам специалитета, программам магистратуры в Российском государственном социальном университете.

РАЗДЕЛ 5. УСЛОВИЯ РЕАЛИЗАЦИИ ДИСЦИПЛИНЫ (МОДУЛЯ)

5.1. Перечень основной и дополнительной учебной литературы для освоения дисциплины (модуля)

5.1.1. Основная литература

1. Гутгарц, Р. Д. Проектирование автоматизированных систем обработки информации и управления : учебное пособие для вузов / Р. Д. Гутгарц. — Москва : Издательство Юрайт, 2022. — 304 с. — (Высшее образование). — ISBN 978-5-534-07961-6. — Текст : электронный // Образовательная платформа Юрайт [сайт]. — URL: <https://urait.ru/bcode/494408> (дата обращения: 09.04.2022).
2. Грекул, В. И. Проектирование информационных систем : учебник и практикум для вузов / В. И. Грекул, Н. Л. Коровкина, Г. А. Левочкина. — Москва : Издательство Юрайт, 2022. — 385 с. — (Высшее образование). — ISBN 978-5-9916-8764-5. — Текст : электронный // Образовательная платформа Юрайт [сайт]. — URL: <https://urait.ru/bcode/489918> (дата обращения: 09.04.2022).
3. Григорьев, М. В. Проектирование информационных систем : учебное пособие для вузов / М. В. Григорьев, И. И. Григорьева. — Москва : Издательство Юрайт, 2022. — 318 с. — (Высшее образование). — ISBN 978-5-534-01305-4. — Текст : электронный // Образовательная платформа Юрайт [сайт]. — URL: <https://urait.ru/bcode/490725> (дата обращения: 09.04.2022).

5.1.2. Дополнительная литература

1. Астапчук, В. А. Корпоративные информационные системы: требования при проектировании : учебное пособие для вузов / В. А. Астапчук, П. В. Терещенко. — 2-е изд., испр. и доп. — Москва : Издательство Юрайт, 2022. — 113 с. — (Высшее образование). — ISBN 978-5-534-08546-4. — Текст : электронный // Образовательная платформа Юрайт [сайт]. — URL: <https://urait.ru/bcode/492141> (дата обращения: 09.04.2022).
2. Рыбальченко, М. В. Архитектура информационных систем : учебное пособие для вузов / М. В. Рыбальченко. — Москва : Издательство Юрайт, 2020. — 91 с. — (Высшее образование). — ISBN 978-5-534-01159-3. — Текст : электронный // Образовательная платформа Юрайт [сайт]. — URL: <https://urait.ru/bcode/452886> (дата обращения: 12.04.2022).
3. Вьюненко, Л. Ф. Имитационное моделирование : учебник и практикум для вузов / Л. Ф. Вьюненко, М. В. Михайлов, Т. Н. Первозванская ; под редакцией Л. Ф. Вьюненко. — Москва : Издательство Юрайт, 2022. — 283 с. — (Высшее образование). — ISBN 978-5-534-01098-5. — Текст : электронный // Образовательная

- платформа Юрайт [сайт]. — URL: <https://urait.ru/bcode/489074> (дата обращения: 12.04.2022).
4. Моделирование процессов и систем : учебник и практикум для вузов / Е. В. Стельмашонок, В. Л. Стельмашонок, Л. А. Еникеева, С. А. Соколовская ; под редакцией Е. В. Стельмашонок. — Москва : Издательство Юрайт, 2022. — 289 с. — (Высшее образование). — ISBN 978-5-534-04653-3. — Текст : электронный // Образовательная платформа Юрайт [сайт]. — URL: <https://urait.ru/bcode/489931> (дата обращения: 12.04.2022).
 5. Нестеров, С. А. Базы данных : учебник и практикум для вузов / С. А. Нестеров. — Москва : Издательство Юрайт, 2022. — 230 с. — (Высшее образование). — ISBN 978-5-534-00874-6. — Текст : электронный // Образовательная платформа Юрайт [сайт]. — URL: <https://urait.ru/bcode/489693> (дата обращения: 12.04.2022).
 6. Проектирование информационных систем : учебник и практикум для вузов / под общей редакцией Д. В. Чистова. — Москва : Издательство Юрайт, 2022. — 258 с. — (Высшее образование). — ISBN 978-5-534-00492-2. — Текст : электронный // Образовательная платформа Юрайт [сайт]. — URL: <https://urait.ru/bcode/489307> (дата обращения: 12.04.2022).

5.2 Перечень ресурсов информационно-коммуникационной сети «Интернет», необходимых для освоения дисциплины (модуля)

№ №	Название электронного ресурса	Описание электронного ресурса	Используемый для работы адрес
1.	ЭБС «Университетская библиотека онлайн»	Электронная библиотека, обеспечивающая доступ высших и средних учебных заведений, публичных библиотек и корпоративных пользователей к наиболее востребованным материалам по всем отраслям знаний от ведущих российских издательств	http://biblioclub.ru/
2.	Научная электронная библиотека eLIBRARY.ru	Крупнейший российский информационно-аналитический портал в области науки, технологии, медицины и образования, содержащий рефераты и полные тексты более 34 млн научных публикаций и патентов	http://elibrary.ru/
3.	Образовательная платформа Юрайт	Электронно-библиотечная система для ВУЗов, ССУЗов, обеспечивающая доступ к учебникам, учебной и методической литературе по различным дисциплинам.	https://urait.ru/
4.	База данных "EastView"	Полнотекстовая база данных периодических изданий	https://dlib.eastview.com
5.	Электронная библиотека "Grebennikon"	Библиотека предоставляет доступ более чем к 30 журналам, выпускаемых Издательским домом "Гребенников".	https://grebennikon.ru/

5.3 Методические указания для обучающихся по освоению дисциплины (модуля)

Освоение обучающимся дисциплины (модуля) «Проектирование баз данных» предполагает изучение материалов дисциплины (модуля) на аудиторных занятиях и в ходе самостоятельной работы. Аудиторные занятия проходят в форме лекций, семинаров и практических занятий. Самостоятельная работа включает разнообразный комплекс видов и форм работы обучающихся.

Для успешного освоения дисциплины (модуля) и достижения поставленных целей необходимо внимательно ознакомиться с рабочей программой дисциплины (модуля), доступной в электронной информационно-образовательной среде РГСУ.

Следует обратить внимание на списки основной и дополнительной литературы, на предлагаемые преподавателем ресурсы информационно-телекоммуникационной сети Интернет. Эта информация необходима для самостоятельной работы обучающегося.

При подготовке к аудиторным занятиям необходимо помнить особенности каждой формы его проведения.

Подготовка к учебному занятию лекционного типа заключается в следующем.

С целью обеспечения успешного обучения обучающийся должен готовиться к лекции, поскольку она является важнейшей формой организации учебного процесса, поскольку:

- знакомит с новым учебным материалом;
- разъясняет учебные элементы, трудные для понимания;
- систематизирует учебный материал;
- ориентирует в учебном процессе.

С этой целью:

- внимательно прочитайте материал предыдущей лекции;
- ознакомьтесь с учебным материалом по учебнику и учебным пособиям с темой прочитанной лекции;
- внесите дополнения к полученным ранее знаниям по теме лекции на полях лекционной тетради;
- запишите возможные вопросы, которые вы зададите лектору на лекции по материалу изученной лекции;
- постарайтесь уяснить место изучаемой темы в своей подготовке;
- узнайте тему предстоящей лекции (по тематическому плану, по информации лектора) и запишите информацию, которой вы владеете по данному вопросу.

При подготовке и работе во время проведения лабораторных работ следует обратить внимание на следующие моменты: на процесс предварительной подготовки, на работу во время занятия, обработку полученных результатов, исправление полученных замечаний.

Предварительная подготовка к лабораторной работе заключается в изучении теоретического материала в отведенное для самостоятельной работы время, ознакомление с инструктивными материалами с целью осознания задач лабораторной работы/практического занятия, техники безопасности при работе с приборами, веществами.

Работа во время проведения лабораторной работы включает:

- консультирование студентов преподавателями и вспомогательным персоналом с целью предоставления исчерпывающей информации, необходимой для самостоятельного выполнения предложенных преподавателем задач, ознакомление с правилами техники безопасности при работе в лаборатории;
- самостоятельное выполнение заданий согласно обозначенной учебной программой тематики.

Обработка, обобщение полученных результатов лабораторной работы проводится обучающимися самостоятельно или под руководством преподавателя (в зависимости от степени сложности поставленных задач). В результате оформляется индивидуальный отчет. Подготовленная к сдаче на контроль и оценку работа сдается преподавателю. Форма отчетности может быть письменная, устная или две одновременно. Главным результатом в данном случае служит получение положительной оценки по каждой лабораторной

работе/практическому занятию. Это является необходимым условием при проведении рубежного контроля и допуска к дифференцированному зачету/экзамену. При получении неудовлетворительных результатов обучающийся имеет право в дополнительное время пересдать преподавателю работу до проведения промежуточной аттестации.

Самостоятельная работа.

Для более углубленного изучения темы задания для самостоятельной работы рекомендуется выполнять параллельно с изучением данной темы. При выполнении заданий по возможности используйте наглядное представление материала. Более подробная информация о самостоятельной работе представлена в разделах «Учебно-методическое обеспечение самостоятельной работы по дисциплине (модулю)», «Методические указания к самостоятельной работе по дисциплине (модулю)».

5.4 Информационно-технологическое обеспечение образовательного процесса по дисциплины (модуля)

5.4.1. Средства информационных технологий

1. Персональные компьютеры;
2. Средства доступа к Интернет;
3. Проектор.

5.4.2. Программное обеспечение

1. Операционная система: Windows 7 или Astra Linux SE
2. Microsoft Office Professional Plus 2007 Russian Academic или LibreOffice
3. Справочная система Консультант+
4. Acrobat Reader DC или Okular
5. 7-zip или Ark
6. SKY DNS
7. TrueConf (client)

5.4.3. Информационные справочные системы и профессиональные базы данных

№ №	Название электронного ресурса	Описание электронного ресурса	Используемый для работы адрес
1.	ЭБС «Университетская библиотека онлайн»	Электронная библиотека, обеспечивающая доступ высших и средних учебных заведений, публичных библиотек и корпоративных пользователей к наиболее востребованным материалам по всем отраслям знаний от ведущих российских издательств	http://biblioclub.ru/
2.	Научная электронная библиотека eLIBRARY.ru	Крупнейший российский информационно-аналитический портал в области науки, технологии, медицины и образования, содержащий рефераты и полные тексты более 34 млн научных публикаций и патентов	http://elibrary.ru/
3.	Образовательная платформа Юрайт	Электронно-библиотечная система для ВУЗов, ССУЗов, обеспечивающая доступ к учебникам, учебной и методической литературе по различным	https://urait.ru/

		дисциплинам.	
4.	База данных "EastView"	Полнотекстовая база данных периодических изданий	https://dlib.eastview.com
5.	Электронная библиотека "Grebennikon"	Библиотека предоставляет доступ более чем к 30 журналам, выпускаемых Издательским домом "Гребенников".	https://grebennikon.ru/

5.5 Материально-техническое обеспечение образовательного процесса по дисциплине (модулю)

Для изучения дисциплины (модуля) *«Проектирование баз данных»* в рамках реализации основной профессиональной образовательной программы высшего образования – программы бакалавриата по направлению подготовки *09.03.04 Программная инженерия* используются:

Учебная аудитория для занятий лекционного типа оснащена специализированной мебелью (стол для преподавателя, парты, стулья, доска для написания мелом); техническими средствами обучения (видеопроекторное оборудование, средства звуковоспроизведения, экран и имеющие выход в сеть Интернет).

Лабораторные занятия проводятся лабораторный занятий в **лаборатории**, оснащенной специализированной мебелью (стол для преподавателя, парты, стулья, доска для написания мелом); техническими средствами обучения (видеопроекторное оборудование, средства звуковоспроизведения, экран и имеющие выход в сеть Интернет персональные компьютеры с установленным программным обеспечением).

Помещения для самостоятельной работы обучающихся: оснащены специализированной мебелью (парты, стулья) техническими средствами обучения (персональные компьютеры с доступом в сеть Интернет и обеспечением доступа в электронно-информационную среду университета, программным обеспечением).

5.6 Образовательные технологии

При реализации дисциплины (модуля) *«Проектирование баз данных»* применяются различные образовательные технологии, в том числе технологии электронного обучения.

Освоение дисциплины (модуля) *«Проектирование баз данных»* предусматривает использование в учебном процессе активных и интерактивных форм проведения учебных занятий в форме компьютерных симуляций, разбора конкретных ситуаций, компьютерные тренинги в сочетании с внеаудиторной работой с целью формирования и развития **общепрофессиональных и профессиональных** навыков обучающихся.

При освоении дисциплины (модуля) *«Проектирование баз данных»* предусмотрено применение электронного обучения.

Учебные часы дисциплины (модуля) *«Проектирование баз данных»* предусматривают классическую контактную работу преподавателя с обучающимся в аудитории и контактную работу посредством электронной информационно-образовательной среды в синхронном и асинхронном режиме (вне аудитории) посредством применения возможностей компьютерных технологий (электронная почта, электронный учебник, тестирование, вебинар, видеофильм, презентация, форум и др.).

В рамках дисциплины (модуля) *«Проектирование баз данных»* предусмотрены встречи с руководителями и работниками организаций, деятельность которых связана с *направленностью* реализуемой основной профессиональной образовательной программы высшего образования – программы бакалавриата.

ЛИСТ РЕГИСТРАЦИИ ИЗМЕНЕНИЙ


№ п/п	Содержание изменения	Реквизиты документа об утверждении изменения	Дата введения изменения
1.	Утверждена и введена в действие решением Ученого совета факультета на основании Федерального государственного образовательного стандарта высшего образования – бакалавриат по направлению подготовки 09.03.04 Программная инженерия, утвержденного приказом Министерства образования и науки Российской Федерации от 19 сентября 2017 г. № 920.	Протокол заседания Ученого совета факультета информационных технологий. Протокол № 10 от «06» июня 2022 года	01.09.2022
2.			



Министерство науки и высшего образования Российской Федерации
Федеральное государственное бюджетное образовательное учреждение
высшего образования
«Российский государственный социальный университет»

УТВЕРЖДАЮ

Декан факультета информационных технологий

 / Крапивка С.В./

06 июня 2022 г.

РАБОЧАЯ ПРОГРАММА ДИСЦИПЛИНЫ (МОДУЛЯ)

ЧИСЛЕННЫЕ МЕТОДЫ

Направление подготовки
«Программная инженерия»

Направленность (профиль)
«Разработка корпоративной информационной системы»

ОБРАЗОВАТЕЛЬНАЯ ПРОГРАММА ВЫСШЕГО ОБРАЗОВАНИЯ - ПРОГРАММА
БАКАЛАВРИАТА

Форма обучения
Очная

Москва 2022

Рабочая программа дисциплины (модуля) «Численные методы» разработана на основании федерального государственного образовательного стандарта высшего образования –*бакалавриата* по направлению подготовки 09.03.04 Программная инженерия, утвержденного приказом Министерства образования и науки Российской Федерации от 19.09.2017 № 920, учебного плана по основной профессиональной образовательной программе высшего образования - программы *бакалавриата* по направлению подготовки 09.03.04 Программная инженерия, а также с учетом следующих профессиональных стандартов, сопряженных с профессиональной деятельностью выпускника:

- 06.001 «Программист»;
- 06.004 «Специалист по тестированию в области информационных технологий»;
- 06.022 «Системный аналитик»;
- 06.028 «Системный программист».

Рабочая программа дисциплины (модуля) «Численные методы» разработана рабочей группой в составе: канд. техн. наук Блинов А.О. канд. пед. наук., доцент Пивнева С.В.

Руководитель основной образовательной программы канд. техн. наук

А.О. Блинов

(подпись)

Рабочая программа дисциплины (модуля) обсуждена и утверждена на Ученом совете факультета информационных технологий. Протокол № 10 от «06» июня 2022 года.

Декан факультета кандидат педагогических наук, доцент

С.В. Крапивка

(подпись)

Рабочая программа дисциплины рекомендована к утверждению представителями организаций-работодателей:

ООО «АнсофтДевелопмент»

Исполнительный директор, канд. физ.-мат. наук



Г.Б. Меньков

(подпись)

Рабочая программа дисциплины (модуля) рецензирована и рекомендована к утверждению:

д-р техн. наук, профессор, ФГБОУ ВО «Московский политехнический университет», НОЦ инфокогнитивных технологий

Н.И. Гданский

(подпись)

канд. техн. наук, доцент, ФГБОУ ВО «Российский государственный социальный университет», факультет информационных технологий

В.Л. Симонов

(подпись)

Согласовано Научная библиотека, директор

И.Г. Маляр

(подпись)

СОДЕРЖАНИЕ

РАЗДЕЛ 1. ПАСПОРТ РАБОЧЕЙ ПРОГРАММЫ ДИСЦИПЛИНЫ (МОДУЛЯ)	4
1.1 Цель и задачи дисциплины (модуля).....	4
1.2. Место дисциплины (модуля) в структуре основной профессиональной образовательной программы высшего образования- программы бакалавриата.....	4
1.3 Планируемые результаты обучения по дисциплине (модулю) в рамках планируемых результатов освоения основной профессиональной образовательной программы высшего образования – программы бакалавриата	5
РАЗДЕЛ 2. СТРУКТУРА И СОДЕРЖАНИЕ ДИСЦИПЛИНЫ (МОДУЛЯ).....	6
2.1 Объем дисциплины (модуля), включая контактную работу обучающегося с педагогическими работниками и самостоятельную работу обучающегося	6
2.2. Учебно-тематический план дисциплины (модуля)	6
РАЗДЕЛ 3. УЧЕБНО-МЕТОДИЧЕСКОЕ ОБЕСПЕЧЕНИЕ САМОСТОЯТЕЛЬНОЙ РАБОТЫ ОБУЧАЮЩИХСЯ ПО ДИСЦИПЛИНЕ (МОДУЛЮ)	7
3.1. Виды самостоятельной работы обучающихся по дисциплине (модулю)	7
3.2 Методические указания к самостоятельной работе по дисциплине (модулю)	8
РАЗДЕЛ 4. ФОНД ОЦЕНОЧНЫХ СРЕДСТВ ДЛЯ ПРОВЕДЕНИЯ ПРОМЕЖУТОЧНОЙ АТТЕСТАЦИИ ОБУЧАЮЩИХСЯ ПО ДИСЦИПЛИНЕ (МОДУЛЮ)	11
4.1. Форма промежуточной аттестации обучающегося по дисциплине (модулю)	11
4.2. Перечень компетенций с указанием этапов их формирования в процессе освоения образовательной программы	11
4.3 Описание показателей и критериев оценивания компетенций на различных этапах их формирования, описание шкал оценивания	11
4.4 Типовые контрольные задания или иные материалы, необходимые для оценки знаний, умений, навыков и (или) опыта деятельности, характеризующих этапы формирования компетенций в процессе освоения образовательной программы.....	13
4.5 Методические материалы, определяющие процедуры оценивания знаний, умений, навыков и (или) опыта деятельности, характеризующих этапы формирования компетенций.....	16
РАЗДЕЛ 5. УСЛОВИЯ РЕАЛИЗАЦИИ ДИСЦИПЛИНЫ (МОДУЛЯ)	16
5.1. Перечень основной и дополнительной учебной литературы для освоения дисциплины (модуля) ..	16
5.2 Перечень ресурсов информационно-коммуникационной сети «Интернет», необходимых для освоения дисциплины (модуля)	17
5.3 Методические указания для обучающихся по освоению дисциплины (модуля).....	17
5.4 Информационно-технологическое обеспечение образовательного процесса по дисциплины (модуля).....	19
5.5 Материально-техническое обеспечение образовательного процесса по дисциплине (модулю).....	20
5.6 Образовательные технологии.....	20
ЛИСТ РЕГИСТРАЦИИ ИЗМЕНЕНИЙ.....	22

РАЗДЕЛ 1. ПАСПОРТ РАБОЧЕЙ ПРОГРАММЫ ДИСЦИПЛИНЫ (МОДУЛЯ)

1.1 Цель и задачи дисциплины (модуля)

Цель учебной дисциплины является изучение теоретических методов и освоение практических навыков в использовании численных методов при решении задач поиска нулей функций одной переменной, решения систем линейных и нелинейных уравнений, вычисления собственных чисел и собственных векторов матриц, обращения матриц, интерполирования функций, численного дифференцирования и интегрирования функций, решения дифференциальных и интегральных уравнений с последующим применением в профессиональной сфере и получении практических навыков обработки математической информации в научно-исследовательской и профессиональной деятельности при численном моделировании.

Задачи дисциплины (модуля):

1. Сформировать знания и умения в области вычислительной математики.
2. Научиться использовать типовые средства вычислительной техники и программного обеспечения
3. Сформировать знания и умения в области оптимального управления экономическими процессами.
4. Сформировать представление о применении численных методов для решения различных задач математического анализа и линейной алгебры.
5. Способствовать формированию навыков работы с учебной, научной и научно-методической литературой в численных методов.
6. Дать представление о современном состоянии научных исследований в данной предметной области.

1.2. Место дисциплины (модуля) в структуре основной профессиональной образовательной программы высшего образования-программы бакалавриата

Дисциплина (модуль) «Численные методы» реализуется в обязательной части основной образовательной программы по направлению подготовки «09.03.04 Программная инженерия» очной формы обучения.

Изучение дисциплины (модуля) «Численные методы» базируется на знаниях и умениях, полученных обучающимися ранее в ходе освоения программного материала ряда дисциплин (модулей): «Математика», «Физика».

Перечень последующих дисциплин (модулей), для которых необходимы знания, умения и навыки, формируемые данной дисциплиной (модулем):

- «Технология распознавания образов»;
- «Тестирование и аттестация программного обеспечения»;
- «Программирование в технических системах»;
- «Технологии программирования».

1.3 Планируемые результаты обучения по дисциплине (модулю) в рамках планируемых результатов освоения основной профессиональной образовательной программы высшего образования – программы *бакалавриата*

Процесс освоения дисциплины (модуля) направлен на формирование у обучающихся следующих общепрофессиональных компетенций: ОПК-1 в соответствии с основной профессиональной образовательной программой высшего образования – программой бакалавриата по направлению подготовки *09.03.04 Программная инженерия*.

В результате освоения дисциплины (модуля) обучающийся должен демонстрировать следующие результаты:

Категория компетенций	Код компетенции	Формулировка компетенции	Код и наименование индикатора достижения компетенции	Результаты обучения
	ОПК-1	Способен применять естественнонаучные и инженерные знания, методы математического анализа и моделирования, теоретического и экспериментального исследования в профессиональной деятельности	<p>ОПК-1.1. Знает методы, способы и технологии применения естественнонаучных и инженерных знаний, методы математического анализа и моделирования, теоретического и экспериментального исследования в профессиональной деятельности</p> <p>ОПК-1.2. Умеет применять естественнонаучные и инженерные знания, методы математического анализа и моделирования, теоретического и экспериментального исследования в профессиональной деятельности</p> <p>ОПК-1.3. Имеет опыт применения естественнонаучных и инженерных знаний, методы математического анализа и моделирования, теоретического и</p>	<p><i>Знать:</i> основы математики, физики, вычислительной техники и программирования.</p> <p><i>Уметь:</i> решать стандартные профессиональные задачи с применением естественнонаучных и инженерных знаний, методов математического анализа и моделирования.</p> <p><i>Владеть:</i> навыками теоретического и экспериментального исследования объектов профессиональной деятельности.</p>

			экспериментального исследования в профессиональной деятельности	
--	--	--	---	--

РАЗДЕЛ 2. СТРУКТУРА И СОДЕРЖАНИЕ ДИСЦИПЛИНЫ (МОДУЛЯ)

2.1 Объем дисциплины (модуля), включая контактную работу обучающегося с педагогическими работниками и самостоятельную работу обучающегося

Общая трудоемкость дисциплины (модуля), изучаемой в 4 семестре, составляет 2 зачетные единицы. По дисциплине (модулю) предусмотрен *зачет*.

Очная форма обучения

Вид учебной работы	Всего часов	Семестры				
		4				
Контактная работа обучающихся с педагогическими работниками	36	36				
Учебные занятия лекционного типа	8	8				
<i>из них: в форме практической подготовки</i>						
Практические занятия						
<i>из них: в форме практической подготовки</i>						
Лабораторные занятия	12	12				
<i>из них: в форме практической подготовки</i>						
Иная контактная работа	16	16				
<i>из них: в форме практической подготовки</i>						
Самостоятельная работа обучающихся	27	27				
Контроль промежуточной аттестации	9	9				
Форма промежуточной аттестации		зачет				
ОБЪЕМ ДИСЦИПЛИНЫ (МОДУЛЯ) В ЧАСАХ	72	72				

2.2. Учебно-тематический план дисциплины (модуля)

Очной формы обучения

Раздел, тема	Виды учебной работы, академических часов	
	Всего	Самостоятельная работа
	Контактная работа обучающихся с педагогическими работниками	

			Всего	<i>из них: в форме практической подготовки</i>	Лекционные занятия	<i>из них: в форме практической подготовки</i>	Семинарские/практические занятия	<i>из них: в форме практической подготовки</i>	Лабораторные занятия	<i>из них: в форме практической подготовки</i>	Иная контактная работа	<i>из них: в форме практической подготовки</i>
Модуль 1 (семестр 4)												
Раздел 1.1 Численные методы решения уравнений и систем уравнений	31	13	18		4				6		8	
Раздел 1.2 Численное дифференцирование и интегрирование	32	14	18		4				6		8	
Контроль промежуточной аттестации (час)	9											
Общий объем, часов	72	27	36		8				12		16	
Форма промежуточной аттестации	зачет											
Общий объем, часов	72	27	36		8				12		16	

РАЗДЕЛ 3. УЧЕБНО-МЕТОДИЧЕСКОЕ ОБЕСПЕЧЕНИЕ САМОСТОЯТЕЛЬНОЙ РАБОТЫ ОБУЧАЮЩИХСЯ ПО ДИСЦИПЛИНЕ (МОДУЛЮ)

3.1. Виды самостоятельной работы обучающихся по дисциплине (модулю)

Очной формы обучения

Раздел, тема	Всего	Виды самостоятельной работы обучающихся
--------------	-------	---

		Академическая активность, час	Форма академической активности	Выполнение практ. заданий, час	Форма практического задания	Рубежный текущий контроль, час	Форма рубежного текущего контроля
Модуль 1 (семестр 4)							
Раздел 1.1 Численные методы решения уравнений и систем уравнений	13	5	Подготовка к лекционным и практическим занятиям, самостоятельное изучение раздела в ЭИОС	6	Лабораторная работа	2	Компьютерное тестирование или отчет по лабораторной работе
Раздел 1.2 Численное дифференцирование и интегрирование	14	6	Подготовка к лекционным и практическим занятиям, самостоятельное изучение раздела в ЭИОС	6	Лабораторная работа	2	Компьютерное тестирование или отчет по лабораторной работе
Общий объем по модулю/семестру, часов	27	11		12		4	
Общий объем по дисциплине (модулю), часов	27	11		12		4	

3.2 Методические указания к самостоятельной работе по дисциплине (модулю)

РАЗДЕЛ 1.1 ЧИСЛЕННЫЕ МЕТОДЫ РЕШЕНИЯ УРАВНЕНИЙ И СИСТЕМ УРАВНЕНИЙ

Цель: освоить численные методы решения уравнений и систем уравнений для использования при решении практических задач

Перечень изучаемых элементов содержания

Введение в численные методы. Основные понятия и методы вычислительной математики. Численные методы решения нелинейных уравнений. Численные методы решения систем алгебраических уравнений. Численные методы приближения функций.

Вопросы для самоподготовки:

1. Методы решения алгебраических уравнений.
2. Отделение корней алгебраических уравнений.
3. Отделение корней алгебраических и трансцендентных уравнений.
4. Уточнение корня алгебраического уравнения.

5. Уточнение корня алгебраического уравнения методом половинного деления.
6. Метод простой итерации
7. Итерационные методы уточнения корней. Метод Ньютона. Метод Хорда.
8. Различные методы решения систем нелинейных уравнений: модификации метода Ньютона, гибридные методы.
9. Методы решения систем алгебраических уравнений. Метод Гаусса.
10. Методы решения систем алгебраических уравнений. Метод Крамера.
11. Вычисление определителей и обращение матриц. Итерационные методы.
12. Вычисление определителей и обращение матриц. Методы Якоби и Зейделя.
13. Вычисление определителей и обращение матриц. Метод простой итерации.
14. Примеры стационарных и нестационарных итерационных методов.
15. Исследование сходимости и оценка скорости сходимости итерационных методов.
16. Приближенные методы решения систем нелинейных уравнений. Метод простой итерации, метод Ньютона.

ПРАКТИЧЕСКОЕ ЗАДАНИЕ К РАЗДЕЛУ 1.1

Форма практического задания: лабораторный практикум,

Цель работы: Приобрести опыт решения уравнений и систем уравнений численными методами, научившись реализовывать соответствующие методы средствами вычислительной техники.

Лабораторный практикум №1. Реализация численных методов решения уравнений и систем уравнений средствами вычислительной техники.

Лабораторная работа №1.

Тема: Реализация численных методов решения уравнений средствами вычислительной техники.

Лабораторная работа №2.

Тема: Реализация численных методов систем уравнений средствами вычислительной техники.

РУБЕЖНЫЙ КОНТРОЛЬ К РАЗДЕЛУ 1.1: форма рубежного контроля – отчет по лабораторной работе.

РАЗДЕЛ 1.2 ЧИСЛЕННОЕ ДИФФЕРЕНЦИРОВАНИЕ И ИНТЕГРИРОВАНИЕ

Цель: освоить численные методы дифференцирования и интегрирования для использования при решении практических задач

Перечень изучаемых элементов содержания

Численное дифференцирование и интегрирование. Численные методы решения обыкновенных дифференциальных уравнений.

Вопросы для самоподготовки:

1. Формулы численного дифференцирования. Некорректность операции численного дифференцирования.
2. Задача численного интегрирования. Примеры квадратурных формул численного интегрирования: формула прямоугольников, трапеций и Симпсона, оценки погрешностей этих формул.
3. Принцип Рунге практического оценивания погрешностей. Квадратурные формулы Гаусса.
4. Численные методы решения обыкновенных дифференциальных уравнений
5. Постановка задачи Коши для обыкновенных дифференциальных уравнений.
6. Метод Эйлера и его модификации. m – этапные методы семейства Рунге-Кутты. Методы Адамса и их модификации.
7. Численное решение систем дифференциальных уравнений. Погрешность аппроксимации, устойчивость и сходимость простейших разностных методов решения задачи Коши.
8. Решение краевых задач для обыкновенных дифференциальных уравнений на примере дифференциального уравнения второго порядка. Разностные методы решения задачи. Погрешность аппроксимации и устойчивость разностных методов
9. Метод конечных элементов решения краевых задач для обыкновенных дифференциальных уравнений.
10. Численные методы решения задач математической физики, методы решения сеточных уравнений.

ПРАКТИЧЕСКОЕ ЗАДАНИЕ К РАЗДЕЛУ 1.2

Форма практического задания: лабораторный практикум,

Цель работы: Приобрести опыт численного дифференцирования и интегрирования, научившись реализовывать соответствующие методы средствами вычислительной техники.

Лабораторный практикум №1.2 Реализация численных методов дифференцирования и интегрирования средствами вычислительной техники.

Лабораторная работа №1.

Тема: Реализация численных методов дифференцирования средствами вычислительной техники.

Лабораторная работа №2.

Тема: Реализация численных методов интегрирования средствами вычислительной техники.

РУБЕЖНЫЙ КОНТРОЛЬ К РАЗДЕЛУ 1.2: форма рубежного контроля – отчет по лабораторной работе.

РАЗДЕЛ 4. ФОНД ОЦЕНОЧНЫХ СРЕДСТВ ДЛЯ ПРОВЕДЕНИЯ ПРОМЕЖУТОЧНОЙ АТТЕСТАЦИИ ОБУЧАЮЩИХСЯ ПО ДИСЦИПЛИНЕ (МОДУЛЮ)

4.1. Форма промежуточной аттестации обучающегося по дисциплине (модулю)

Контрольным мероприятием промежуточной аттестации обучающихся по учебной дисциплине (модулю) является **зачет**, который проводится в **письменной** форме.

4.2. Перечень компетенций с указанием этапов их формирования в процессе освоения образовательной программы

Код компетенции	Содержание компетенции (части компетенции)	Результаты обучения	Этапы формирования компетенций в процессе освоения образовательной программы
ОПК-1	Способен применять естественнонаучные и общеинженерные знания, методы математического анализа и моделирования, теоретического и экспериментального исследования в профессиональной деятельности	<i>Знать:</i> основы математики, физики, вычислительной техники и программирования.	Этап формирования знаний
		<i>Уметь:</i> решать стандартные профессиональные задачи с применением естественнонаучных и общеинженерных знаний, методов математического анализа и моделирования.	Этап формирования умений
		<i>Владеть:</i> навыками теоретического и экспериментального исследования объектов профессиональной деятельности.	Этап формирования навыков и получения опыта

4.3 Описание показателей и критериев оценивания компетенций на различных этапах их формирования, описание шкал оценивания

Код компетенции	Этапы формирования	Показатель оценивания	Критерии и шкалы оценивания
------------------------	---------------------------	------------------------------	------------------------------------

	компетенций	компетенции	
ОПК-1	Этап формирования знаний.	<p>Теоретический блок вопросов.</p> <p>Уровень освоения программного материала, логика и грамотность изложения, умение самостоятельно обобщать и излагать материал</p>	<p>1) обучающийся глубоко и прочно освоил программный материал, исчерпывающе, последовательно, грамотно и логически стройно его излагает, тесно увязывает с задачами и будущей деятельностью, не затрудняется с ответом при видоизменении задания, умеет самостоятельно обобщать и излагать материал, не допуская ошибок: (9-10] баллов;</p> <p>2) обучающийся твердо знает программный материал, грамотно и по существу излагает его, не допуская существенных неточностей в ответе на вопрос, может правильно применять теоретические положения: [8-9) баллов;</p> <p>3) обучающийся освоил основной материал, но не знает отдельных деталей, допускает неточности, недостаточно правильные формулировки, нарушает последовательность в изложении программного материала: (6-8) баллов;</p> <p>4) обучающийся не знает значительной части программного материала, допускает существенные ошибки: [0-6] баллов.</p>

ОПК-1	Этап формирования умений	<p>Аналитическое задание (<i>задачи, ситуационные задания, кейсы, проблемные ситуации и т.д.</i>)</p> <p>Практическое применение теоретических положений применительно к профессиональным задачам, обоснование принятых решений</p>	<p>1) свободно справляется с задачами и практическими заданиями, правильно обосновывает принятые решения, задание выполнено верно, даны ясные аналитические выводы к решению задания, подкрепленные теорией: (9-10] баллов;</p> <p>2) владеет необходимыми умениями и навыками при выполнении практических заданий, задание выполнено верно, отмечается хорошее развитие аргумента, однако отмечены погрешности в ответе, скорректированные при собеседовании: [8-9) баллов;</p>
ОПК-1	Этап формирования навыков и получения опыта.	<p>Аналитическое задание (<i>задачи, ситуационные задания, кейсы, проблемные ситуации и т.д.</i>)</p> <p>Решение практических заданий и задач, владение навыками и умениями при выполнении практических заданий, самостоятельность, умение обобщать и излагать материал.</p>	<p>3) испытывает затруднения в выполнении практических заданий, задание выполнено с ошибками, отсутствуют логические выводы и заключения к решению: (6-8) баллов;</p> <p>4) практические задания, задачи выполняет с большими затруднениями или задание не выполнено вообще, или задание выполнено не до конца, нет четких выводов и заключений по решению задания, сделаны неверные выводы по решению задания: [0-6) баллов.</p>

4.4 Типовые контрольные задания или иные материалы, необходимые для оценки знаний, умений, навыков и (или) опыта деятельности, характеризующих этапы формирования компетенций в процессе освоения образовательной программы

Примерные вопросы для проведения промежуточной аттестации обучающихся по дисциплине (модулю)

Теоретический блок вопросов:

1. Методы решения алгебраических уравнений.
2. Отделение корней алгебраических уравнений.
3. Отделение корней алгебраических и трансцендентных уравнений.
4. Уточнение корня алгебраического уравнения.
5. Уточнение корня алгебраического уравнения методом половинного деления.

6. Метод простой итерации
7. Итерационные методы уточнения корней. Метод Ньютона. Метод Хорда.
8. Различные методы решения систем нелинейных уравнений: модификации метода Ньютона, гибридные методы.
9. Методы решения систем алгебраических уравнений. Метод Гаусса.
10. Методы решения систем алгебраических уравнений. Метод Крамера.
11. Вычисление определителей и обращение матриц. Итерационные методы.
12. Вычисление определителей и обращение матриц. Методы Якоби и Зейделя.
13. Вычисление определителей и обращение матриц. Метод простой итерации.
14. Примеры стационарных и нестационарных итерационных методов.
15. Исследование сходимости и оценка скорости сходимости итерационных методов.
16. Приближенные методы решения систем нелинейных уравнений. Метод простой итерации, метод Ньютона.
11. Формулы численного дифференцирования. Некорректность операции численного дифференцирования.
12. Задача численного интегрирования. Примеры квадратурных формул численного интегрирования: формула прямоугольников, трапеций и Симпсона, оценки погрешностей этих формул.
13. Принцип Рунге практического оценивания погрешностей. Квадратурные формулы Гаусса.
14. Численные методы решения обыкновенных дифференциальных уравнений
15. Постановка задачи Коши для обыкновенных дифференциальных уравнений.
16. Метод Эйлера и его модификации. m – этапные методы семейства Рунге-Кутты. Методы Адамса и их модификации.
17. Численное решение систем дифференциальных уравнений. Погрешность аппроксимации, устойчивость и сходимость простейших разностных методов решения задачи Коши.
18. Решение краевых задач для обыкновенных дифференциальных уравнений на примере дифференциального уравнения второго порядка. Разностные методы решения задачи. Погрешность аппроксимации и устойчивость разностных методов
19. Метод конечных элементов решения краевых задач для обыкновенных дифференциальных уравнений.
20. Численные методы решения задач математической физики, методы решения сеточных уравнений.

Аналитическое задание (задачи, ситуационные задания, кейсы, проблемные ситуации и т.д.):

1. Дано уравнение,

$$f(x) = 2x^3 - 3x^2 - 12x - 5$$

Решить уравнение с точностью $\varepsilon = 10^{-10}$ методом Ньютона и методом Хорд, предварительно отделив корни и построить графики функции.

2. Уточнить корень уравнения $2x^3 - 3x^2 - x + 1 = 0$ методом половинного деления на промежутке изоляции $[-2; -0.5]$ с точностью $\varepsilon = 0,1$.

3. Произвести 3 итерации метода простой итерации (Якоби) для решения СЛАУ

$$\begin{cases} 4x_1 - x_2 + 2x_3 = 1.75, \\ x_1 - 5x_2 + 3x_3 = 2.5, \\ 2x_1 + x_2 - 8x_3 = -0.25, \end{cases}$$

4. Произвести 3 итерации метода Зейделя для решения СЛАУ $\begin{cases} 4x_1 - x_2 + 2x_3 = 1.75, \\ x_1 - 5x_2 + 3x_3 = 2.5, \\ 2x_1 + x_2 - 8x_3 = -0.25, \end{cases}$

5. Для функции заданной таблично

x	y	Δy	$\Delta^2 y$	$\Delta^3 y$	$\Delta^4 y$	$\Delta^5 y$
0	1,2833					
0,1	1,8107	0,5274	0,0325	0,0047	0,0002	0,0000
0,2	2,3606	0,5599	0,0372	0,0049	0,0002	
0,3	2,9577	0,5971	0,0421	0,0051		
0,4	3,5969	0,6392	0,0472			
0,5	4,2833	0,6864				

вычислить в точке $x = 0,1$ первую $f'(x)$ и вторую $f''(x)$ производные.

6. Вычислить интеграл $\int_0^1 \frac{dx}{1+x^3}$ а) по формуле трапеций при $n = 8$, б) по формуле Симпсона при $2n = 8$.

7. Вычислить интеграл $\int_0^1 \frac{dx}{x+1}$ а) по формуле Котеса при $n = 10$ б) по формуле Гаусса при $n = 5$.

4.5 Методические материалы, определяющие процедуры оценивания знаний, умений, навыков и (или) опыта деятельности, характеризующих этапы формирования компетенций

Промежуточная аттестация по дисциплине (модулю) проводится в соответствии с Положением о промежуточной аттестации обучающихся по основным профессиональным образовательным программам высшего образования – программ бакалавриата/магистратуры/специалитета в Российском государственном социальном университете и Положение о балльно-рейтинговой системе оценки успеваемости обучающихся по основным профессиональным образовательным программам высшего образования - программам бакалавриата, программам специалитета, программам магистратуры в Российском государственном социальном университете.

На промежуточную аттестацию отводится 20 рейтинговых баллов.

Ответы обучающегося на контрольном мероприятии промежуточной аттестации оцениваются педагогическим работником по 20 - балльной шкале, а итоговая оценка по дисциплине (модулю) выставляется по пятибалльной системе для зачтено/не зачтено.

Критерии выставления оценки определяются Положением о балльно-рейтинговой системе оценки успеваемости обучающихся по основным профессиональным образовательным программам высшего образования - программам бакалавриата, программам специалитета, программам магистратуры в Российском государственном социальном университете.

РАЗДЕЛ 5. УСЛОВИЯ РЕАЛИЗАЦИИ ДИСЦИПЛИНЫ (МОДУЛЯ)

5.1. Перечень основной и дополнительной учебной литературы для освоения дисциплины (модуля)

5.1.1. Основная литература

1. Зенков, А. В. Численные методы : учебное пособие для вузов / А. В. Зенков. — Москва : Издательство Юрайт, 2022. — 122 с. — (Высшее образование). — ISBN 978-5-534-10893-4. — Текст : электронный // Образовательная платформа Юрайт [сайт]. — URL: <https://www.ura.it.ru/bcode/491582> (дата обращения: 12.04.2022).
2. Зализняк, В. Е. Численные методы. Основы научных вычислений : учебник и практикум для вузов / В. Е. Зализняк. — 2-е изд., перераб. и доп. — Москва : Издательство Юрайт, 2022. — 356 с. — (Высшее образование). — ISBN 978-5-534-02714-3. — Текст : электронный // Образовательная платформа Юрайт [сайт]. — URL: <https://www.ura.it.ru/bcode/468584> (дата обращения: 12.04.2022).

5.1.2. Дополнительная литература

1. Численные методы : учебник и практикум для вузов / У. Г. Пирумов [и др.] ; под редакцией У. Г. Пирумова. — 5-е изд., перераб. и доп. — Москва : Издательство Юрайт, 2022. — 421 с. — (Высшее образование). — ISBN 978-5-534-03141-6. — Текст : электронный // Образовательная платформа Юрайт [сайт]. — URL: <https://www.urait.ru/bcode/488879> (дата обращения: 12.04.2022).
2. Гателюк, О. В. Численные методы : учебное пособие для вузов / О. В. Гателюк, Ш. К. Исмаилов, Н. В. Манюкова. — Москва : Издательство Юрайт, 2022. — 140 с. — (Высшее образование). — ISBN 978-5-534-05894-9. — Текст : электронный // Образовательная платформа Юрайт [сайт]. — URL: <https://www.urait.ru/bcode/491796> (дата обращения: 12.04.2022).

5.2 Перечень ресурсов информационно-коммуникационной сети «Интернет», необходимых для освоения дисциплины (модуля)

№ №	Название электронного ресурса	Описание электронного ресурса	Используемый для работы адрес
1.	ЭБС «Университетская библиотека онлайн»	Электронная библиотека, обеспечивающая доступ высших и средних учебных заведений, публичных библиотек и корпоративных пользователей к наиболее востребованным материалам по всем отраслям знаний от ведущих российских издательств	http://biblioclub.ru/
2.	Научная электронная библиотека eLIBRARY.ru	Крупнейший российский информационно-аналитический портал в области науки, технологии, медицины и образования, содержащий рефераты и полные тексты более 34 млн научных публикаций и патентов	http://elibrary.ru/
3.	Образовательная платформа Юрайт	Электронно-библиотечная система для ВУЗов, ССУЗов, обеспечивающая доступ к учебникам, учебной и методической литературе по различным дисциплинам.	https://urait.ru/
4.	База данных "EastView"	Полнотекстовая база данных периодических изданий	https://dlib.eastview.com
5.	Электронная библиотека "Grebennikon"	Библиотека предоставляет доступ более чем к 30 журналам, выпускаемых Издательским домом "Гребенников".	https://grebennikon.ru/

5.3 Методические указания для обучающихся по освоению дисциплины (модуля)

Освоение обучающимся дисциплины (модуля) «Численные методы» предполагает изучение материалов дисциплины (модуля) на аудиторных занятиях и в ходе самостоятельной работы. Аудиторные занятия проходят в форме лекций, семинаров и практических занятий. Самостоятельная работа включает разнообразный комплекс видов и форм работы обучающихся.

Для успешного освоения дисциплины (модуля) и достижения поставленных целей необходимо внимательно ознакомиться с рабочей программой дисциплины (модуля), доступной в электронной информационно-образовательной среде РГСУ.

Следует обратить внимание на списки основной и дополнительной литературы, на предлагаемые преподавателем ресурсы информационно-телекоммуникационной сети Интернет. Эта информация необходима для самостоятельной работы обучающегося.

При подготовке к аудиторным занятиям необходимо помнить особенности каждой формы его проведения.

Подготовка к учебному занятию лекционного типа заключается в следующем.

С целью обеспечения успешного обучения обучающийся должен готовиться к лекции, поскольку она является важнейшей формой организации учебного процесса, поскольку:

- знакомит с новым учебным материалом;
- разъясняет учебные элементы, трудные для понимания;
- систематизирует учебный материал;
- ориентирует в учебном процессе.

С этой целью:

- внимательно прочитайте материал предыдущей лекции;
- ознакомьтесь с учебным материалом по учебнику и учебным пособиям с темой прочитанной лекции;
- внесите дополнения к полученным ранее знаниям по теме лекции на полях лекционной тетради;
- запишите возможные вопросы, которые вы зададите лектору на лекции по материалу изученной лекции;
- постарайтесь уяснить место изучаемой темы в своей подготовке;
- узнайте тему предстоящей лекции (по тематическому плану, по информации лектора) и запишите информацию, которой вы владеете по данному вопросу.

При подготовке и работе во время проведения лабораторных работ следует обратить внимание на следующие моменты: на процесс предварительной подготовки, на работу во время занятия, обработку полученных результатов, исправление полученных замечаний.

Предварительная подготовка к учебному занятию лабораторного типа заключается в изучении теоретического материала в отведенное для самостоятельной работы время, ознакомление с инструктивными материалами с целью осознания задач лабораторной работы, техники безопасности при работе с приборами, веществами.

Работа во время проведения лабораторной работы включает:

- консультирование студентов преподавателями и вспомогательным персоналом с целью предоставления исчерпывающей информации, необходимой для самостоятельного выполнения предложенных преподавателем задач, ознакомление с правилами техники безопасности при работе в лаборатории;
- самостоятельное выполнение заданий согласно обозначенной учебной программой тематики.

Обработка, обобщение полученных результатов лабораторной работы проводится обучающимися самостоятельно или под руководством преподавателя (в зависимости от степени сложности поставленных задач). В результате оформляется индивидуальный отчет. Подготовленная к сдаче на контроль и оценку работа сдается преподавателю. Форма отчетности может быть письменная, устная или две одновременно. Главным результатом в данном случае служит получение положительной оценки по каждой лабораторной

работе/практическому занятию. Это является необходимым условием при проведении рубежного контроля и допуска к зачету. При получении неудовлетворительных результатов обучающийся имеет право в дополнительное время пересдать преподавателю работу до проведения промежуточной аттестации.

Самостоятельная работа.

Для более углубленного изучения темы задания для самостоятельной работы рекомендуется выполнять параллельно с изучением данной темы. При выполнении заданий по возможности используйте наглядное представление материала. Более подробная информация о самостоятельной работе представлена в разделах «Учебно-методическое обеспечение самостоятельной работы по дисциплине (модулю)», «Методические указания к самостоятельной работе по дисциплине (модулю)».

5.4 Информационно-технологическое обеспечение образовательного процесса по дисциплины (модуля)

5.4.1. Средства информационных технологий

1. Персональные компьютеры;
2. Средства доступа к Интернет;
3. Проектор.

5.4.2. Программное обеспечение

1. Операционная система: Windows 7 или Astra Linux SE
2. Microsoft Office Professional Plus 2007 Russian Academic или LibreOffice
3. Справочная система Консультант+
4. Acrobat Reader DC или Okular
5. 7-zip или Ark
6. SKY DNS
7. TrueConf (client)

5.4.3. Информационные справочные системы и профессиональные базы данных

№ №	Название электронного ресурса	Описание электронного ресурса	Используемый для работы адрес
1.	ЭБС «Университетская библиотека онлайн»	Электронная библиотека, обеспечивающая доступ высших и средних учебных заведений, публичных библиотек и корпоративных пользователей к наиболее востребованным материалам по всем отраслям знаний от ведущих российских издательств	http://biblioclub.ru/
2.	Научная электронная библиотека eLIBRARY.ru	Крупнейший российский информационно-аналитический портал в области науки, технологии, медицины и образования, содержащий рефераты и полные тексты более 34 млн научных публикаций и патентов	http://elibrary.ru/
3.	Образовательная платформа Юрайт	Электронно-библиотечная система для ВУЗов, ССУЗов, обеспечивающая доступ к учебникам, учебной и	https://urait.ru/

		методической литературе по различным дисциплинам.	
4.	База данных "EastView"	Полнотекстовая база данных периодических изданий	https://dlib.eastview.com
5.	Электронная библиотека "Grebennikon"	Библиотека предоставляет доступ более чем к 30 журналам, выпускаемых Издательским домом "Гребенников".	https://grebennikon.ru/

5.5 Материально-техническое обеспечение образовательного процесса по дисциплине (модулю)

Для изучения дисциплины (модуля) «*Численные методы*» в рамках реализации основной профессиональной образовательной программы высшего образования – программы бакалаврита по направлению подготовки 09.03.04 Программная инженерия используются:

Учебная аудитория для занятий лекционного типа оснащена специализированной мебелью (стол для преподавателя, парты, стулья, доска для написания мелом); техническими средствами обучения (видеопроекторное оборудование, средства звуковоспроизведения, экран и имеющие выход в сеть Интернет).

По теме «Численные методы решения уравнений и систем уравнений» проводятся лабораторные занятия в **Лаборатории информационных технологий**, оснащенной специализированной мебелью (стол для преподавателя, парты, стулья, доска для написания мелом); техническими средствами обучения (видеопроекторное оборудование, средства звуковоспроизведения, экран и имеющие выход в сеть Интернет персональные компьютеры с установленным программным обеспечением).

По теме «Численное дифференцирование и интегрирование» проводятся лабораторные занятия в **Лаборатории информационных технологий**, оснащенной специализированной мебелью (стол для преподавателя, парты, стулья, доска для написания мелом); техническими средствами обучения (видеопроекторное оборудование, средства звуковоспроизведения, экран и имеющие выход в сеть Интернет персональные компьютеры с установленным программным обеспечением).

Помещения для самостоятельной работы обучающихся: оснащены специализированной мебелью (парты, стулья) техническими средствами обучения (персональные компьютеры с доступом в сеть Интернет и обеспечением доступа в электронно-информационную среду университета, программным обеспечением).

5.6 Образовательные технологии

При реализации дисциплины (модуля) «*Численные методы*» применяются различные образовательные технологии, в том числе технологии электронного обучения.

Освоение дисциплины (модуля) «*Численные методы*» предусматривает использование в учебном процессе активных и интерактивных форм проведения учебных занятий в форме компьютерных симуляций в сочетании с внеаудиторной работой с целью формирования и развития **профессиональных** навыков обучающихся.

При освоении дисциплины (модуля) «*Численные методы*» предусмотрено применение электронного обучения.

Учебные часы дисциплины (модуля) «*Численные методы*» предусматривают классическую контактную работу преподавателя с обучающимся в аудитории и контактную работу посредством электронной информационно-образовательной среды в синхронном и

асинхронномрежиме (вне аудитории) посредством применения возможностей компьютерных технологий (электронная почта, электронный учебник, тестирование, вебинар, видеофильм, презентация, форум и др.).

В рамках дисциплины (модуля) «*Численные методы*» предусмотрены встречи с руководителями и работниками организаций, деятельность которых связана с *направленностью* реализуемой основной профессиональной образовательной программы высшего образования – программы бакалавриата.

ЛИСТ РЕГИСТРАЦИИ ИЗМЕНЕНИЙ

№ п/п	Содержание изменения	Реквизиты документа об утверждении изменения	Дата введения изменения
1.	Утверждена и введена в действие решением Ученого совета факультета на основании Федерального государственного образовательного стандарта высшего образования – бакалавриат по направлению подготовки 09.03.04 Программная инженерия, утвержденного приказом Министерства образования и науки Российской Федерации от 19 сентября 2017 г. № 920.	Протокол заседания Ученого совета факультета информационных технологий. Протокол № 10 от «06» июня 2022 года	01.09.2022
2.			



Министерство науки и высшего образования Российской Федерации
Федеральное государственное бюджетное образовательное учреждение
высшего образования
«Российский государственный социальный университет»

УТВЕРЖДАЮ

Декан факультета информационных технологий

/ Крапивка С.В./

06 июня 2022 г.

РАБОЧАЯ ПРОГРАММА ДИСЦИПЛИНЫ (МОДУЛЯ)

ДИСКРЕТНАЯ МАТЕМАТИКА

Направление подготовки
«Программная инженерия»

Направленность (профиль)
«Разработка корпоративной информационной системы»

ОБРАЗОВАТЕЛЬНАЯ ПРОГРАММА ВЫСШЕГО ОБРАЗОВАНИЯ - ПРОГРАММА
БАКАЛАВРИАТА

Форма обучения
Очная

Москва 2022

Рабочая программа дисциплины (модуля) «Дискретная математика» разработана на основании федерального государственного образовательного стандарта высшего образования –*бакалавриата* по направлению подготовки 09.03.04 Программная инженерия, утвержденного приказом Министерства образования и науки Российской Федерации от 19.09.2017 № 920, учебного плана по основной профессиональной образовательной программе высшего образования - программы *бакалавриата* по направлению подготовки 09.03.04 Программная инженерия, а также с учетом следующих профессиональных стандартов, сопряженных с профессиональной деятельностью выпускника:

- 06.001 «Программист»;
- 06.004 «Специалист по тестированию в области информационных технологий»;
- 06.022 «Системный аналитик»;
- 06.028 «Системный программист».

Рабочая программа дисциплины (модуля) «Дискретная математика» разработана рабочей группой в составе: канд. техн. наук Блинов А.О., канд. пед. наук., доцент Пивнева С.В.

Руководитель основной образовательной программы канд. техн. наук

А.О. Блинов

(подпись)

Рабочая программа дисциплины (модуля) обсуждена и утверждена на Ученом совете факультета информационных технологий. Протокол № 10 от «06» июня 2022 года.

Декан факультета кандидат педагогических наук, доцент

С.В. Крапивка

(подпись)

Рабочая программа дисциплины рекомендована к утверждению представителями организаций-работодателей:

ООО «АнсофтДевелопмент»

Исполнительный директор, канд. физ.-мат. наук



Г.Б. Меньков

(подпись)

Рабочая программа дисциплины (модуля) рецензирована и рекомендована к утверждению:

д-р техн. наук, профессор, ФГБОУ ВО «Московский политехнический университет», НОЦ инфокогнитивных технологий

Н.И. Гданский

(подпись)

канд. техн. наук, доцент, ФГБОУ ВО «Российский государственный социальный университет», факультет информационных технологий

В.Л. Симонов

(подпись)

Согласовано Научная библиотека, директор

И.Г. Маляр

(подпись)

СОДЕРЖАНИЕ

РАЗДЕЛ 1. ПАСПОРТ РАБОЧЕЙ ПРОГРАММЫ ДИСЦИПЛИНЫ (МОДУЛЯ)	4
1.1 Цель и задачи дисциплины (модуля).....	4
1.2. Место дисциплины (модуля) в структуре основной профессиональной образовательной программы высшего образования- программы бакалавриата.....	4
1.3 Планируемые результаты обучения по дисциплине (модулю) в рамках планируемых результатов освоения основной профессиональной образовательной программы высшего образования – программы бакалавриата	4
РАЗДЕЛ 2. СТРУКТУРА И СОДЕРЖАНИЕ ДИСЦИПЛИНЫ (МОДУЛЯ).....	5
2.1 Объем дисциплины (модуля), включая контактную работу обучающегося с педагогическими работниками и самостоятельную работу обучающегося	5
2.2. Учебно-тематический план дисциплины (модуля)	6
РАЗДЕЛ 3. УЧЕБНО-МЕТОДИЧЕСКОЕ ОБЕСПЕЧЕНИЕ САМОСТОЯТЕЛЬНОЙ РАБОТЫ ОБУЧАЮЩИХСЯ ПО ДИСЦИПЛИНЕ (МОДУЛЮ)	7
3.1. Виды самостоятельной работы обучающихся по дисциплине (модулю)	7
3.2 Методические указания к самостоятельной работе по дисциплине (модулю)	8
РАЗДЕЛ 4. ФОНД ОЦЕНОЧНЫХ СРЕДСТВ ДЛЯ ПРОВЕДЕНИЯ ПРОМЕЖУТОЧНОЙ АТТЕСТАЦИИ ОБУЧАЮЩИХСЯ ПО ДИСЦИПЛИНЕ (МОДУЛЮ)	11
4.1. Форма промежуточной аттестации обучающегося по дисциплине (модулю)	11
4.2. Перечень компетенций с указанием этапов их формирования в процессе освоения образовательной программы	11
4.3 Описание показателей и критериев оценивания компетенций на различных этапах их формирования, описание шкал оценивания	11
4.4 Типовые контрольные задания или иные материалы, необходимые для оценки знаний, умений, навыков и (или) опыта деятельности, характеризующих этапы формирования компетенций в процессе освоения образовательной программы.....	13
4.5 Методические материалы, определяющие процедуры оценивания знаний, умений, навыков и (или) опыта деятельности, характеризующих этапы формирования компетенций.....	14
РАЗДЕЛ 5. УСЛОВИЯ РЕАЛИЗАЦИИ ДИСЦИПЛИНЫ (МОДУЛЯ)	14
5.1. Перечень основной и дополнительной учебной литературы для освоения дисциплины (модуля) ..	14
5.2 Перечень ресурсов информационно-коммуникационной сети «Интернет», необходимых для освоения дисциплины (модуля)	15
5.3 Методические указания для обучающихся по освоению дисциплины (модуля).....	16
5.4 Информационно-технологическое обеспечение образовательного процесса по дисциплины (модуля).....	17
5.5 Материально-техническое обеспечение образовательного процесса по дисциплине (модулю).....	18
5.6 Образовательные технологии.....	18
ЛИСТ РЕГИСТРАЦИИ ИЗМЕНЕНИЙ.....	20

РАЗДЕЛ 1. ПАСПОРТ РАБОЧЕЙ ПРОГРАММЫ ДИСЦИПЛИНЫ (МОДУЛЯ)

1.1 Цель и задачи дисциплины (модуля)

Цель учебной дисциплины заключается в формировании компетенций в соответствии с требованиями стандарта, изучение основных понятий дискретной математики, развитие комбинаторного мышления студентов, логической культуры, применений дискретной математики в будущей профессиональной деятельности.

Задачи учебной дисциплины:

1. Развитие логических и абстрактных форм мышления;
2. Понимание формального представления сущностей реальной действительности;
3. Приобретение научных и профессиональных знаний, используя современные образовательные и информационные технологии, а также учебную и профессиональную литературу;

Выявление разных способов решения исследовательских задач.

1.2. Место дисциплины (модуля) в структуре основной профессиональной образовательной программы высшего образования-программы бакалавриата

Дисциплина (модуль) «Дискретная математика» реализуется в обязательной части основной образовательной программы по направлению подготовки «09.03.04 Программная инженерия» очной формы обучения.

Изучение дисциплины (модуля) «Дискретная математика» базируется на знаниях и умениях, полученных обучающимися ранее в ходе освоения программного материала ряда дисциплин (модулей): «Математика», «Информатика и основы информационно-коммуникационных технологий».

Перечень последующих дисциплин (модулей), для которых необходимы знания, умения и навыки, формируемые данной дисциплиной (модулем):

- «Проектирование и администрирование информационных систем»;
- «Программирование в технических системах».

1.3 Планируемые результаты обучения по дисциплине (модулю) в рамках планируемых результатов освоения основной профессиональной образовательной программы высшего образования – программы бакалавриата

Процесс освоения дисциплины (модуля) направлен на формирование у обучающихся следующих общепрофессиональной компетенции: ОПК-1, в соответствии с основной профессиональной образовательной программой высшего образования – программой бакалавриата по направлению подготовки 09.03.04 Программная инженерия.

В результате освоения дисциплины (модуля) обучающийся должен демонстрировать следующие результаты:

Категория компетенций	Код компетенции	Формулировка компетенции	Код и наименование индикатора достижения компетенции	Результаты обучения
-----------------------	-----------------	--------------------------	--	---------------------

	ОПК-1	Способен применять естественнонаучные и инженерные знания, методы математического анализа и моделирования, теоретического и экспериментального исследования в профессиональной деятельности	<p>ОПК-1.1. Знает методы, способы и технологии применения естественнонаучных и инженерных знаний, методы математического анализа и моделирования, теоретического и экспериментального исследования в профессиональной деятельности</p> <p>ОПК-1.2. Умеет применять естественнонаучные и инженерные знания, методы математического анализа и моделирования, теоретического и экспериментального исследования в профессиональной деятельности</p> <p>ОПК-1.3. Имеет опыт применения естественнонаучных и инженерных знаний, методы математического анализа и моделирования, теоретического и экспериментального исследования в профессиональной деятельности</p>	<p><i>Знать:</i> основы математики, физики, вычислительной техники и программирования.</p> <p><i>Уметь:</i> решать стандартные профессиональные задачи с применением естественнонаучных и инженерных знаний, методов математического анализа и моделирования.</p> <p><i>Владеть:</i> навыками теоретического и экспериментального исследования объектов профессиональной деятельности.</p>
--	-------	---	--	--

РАЗДЕЛ 2. СТРУКТУРА И СОДЕРЖАНИЕ ДИСЦИПЛИНЫ (МОДУЛЯ)

2.1 Объем дисциплины (модуля), включая контактную работу обучающегося с педагогическими работниками и самостоятельную работу обучающегося

Общая трудоемкость дисциплины (модуля), изучаемой в 3 семестре, составляет 3 зачетные единицы. По дисциплине (модулю) предусмотрен экзамен.

Очная форма обучения

Вид учебной работы	Всего часов	Семестры				
		3				
Контактная работа обучающихся с педагогическими работниками	54	54				
Учебные занятия лекционного типа	14	14				
<i>из них: в форме практической подготовки</i>						
Практические занятия	16	16				
<i>из них: в форме практической подготовки</i>						
Лабораторные занятия						
<i>из них: в форме практической подготовки</i>						
Иная контактная работа	24	24				
<i>из них: в форме практической подготовки</i>						
Самостоятельная работа обучающихся	18	18				
Контроль промежуточной аттестации	36	36				
Форма промежуточной аттестации		экзамен				
ОБЪЕМ ДИСЦИПЛИНЫ (МОДУЛЯ) В ЧАСАХ	108	108				

2.2. Учебно-тематический план дисциплины (модуля)

Очной формы обучения

Раздел, тема	Виды учебной работы, академических часов											
	Всего	Самостоятельная работа	Контактная работа обучающихся с педагогическими работниками									
			Всего	<i>из них: в форме практической подготовки</i>	Лекционные занятия	<i>из них: в форме практической подготовки</i>	Семинарские/практические занятия	<i>из них: в форме практической подготовки</i>	Лабораторные занятия	<i>из них: в форме практической подготовки</i>	Иная контактная работа	<i>из них: в форме практической подготовки</i>
Модуль 1 (семестр 3)												
Раздел 1.1 Основы	24	6	18		6		4				8	

комбинаторного анализа												
Раздел 1.2 Булевы функции	24	6	18		4		6				8	
Раздел 1.3 Основы теории графов	24	6	18		4		6				8	
Контроль промежуточной аттестации (час)	36											
Общий объем, часов	108	18	54		14		16				24	
Форма промежуточной аттестации	экзамен											
Общий объем, часов	108	18	54		14		16				24	

РАЗДЕЛ 3. УЧЕБНО-МЕТОДИЧЕСКОЕ ОБЕСПЕЧЕНИЕ САМОСТОЯТЕЛЬНОЙ РАБОТЫ ОБУЧАЮЩИХСЯ ПО ДИСЦИПЛИНЕ (МОДУЛЮ)

3.1. Виды самостоятельной работы обучающихся по дисциплине (модулю)

Очной формы обучения

Раздел, тема	Всего	Виды самостоятельной работы обучающихся					
		Академическая активность, час	Форма академической активности	Выполнение практ. заданий, час	Форма практического задания	Рубежный текущий контроль, час	Форма рубежного текущего контроля
Модуль 1 (семестр 3)							
Раздел 1.1 Основы комбинаторного анализа	6	2	Подготовка к лекционным и практическим занятиям, самостоятельное изучение раздела в ЭИОС	2	контрольная работа	2	Компьютерное тестирование или иная форма рубежного контроля по усмотрению преподавателя
Раздел 1.2 Булевы функции	6	2	Подготовка к лекционным и практическим занятиям, самостоятельное изучение раздела в ЭИОС	2	контрольная работа	2	Компьютерное тестирование или иная форма рубежного контроля по усмотрению преподавателя

Раздел 1.3 Основы теории графов	6	2	Подготовка к лекционным и практическим занятиям, самостоятельное изучение раздела в ЭИОС	2	контрольная работа	2	Компьютерное тестирование или иная форма рубежного контроля по усмотрению преподавателя
Общий объем по модулю/семестру, часов	18	6		6		6	
Общий объем по дисциплине (модулю), часов	18	6		6		6	

3.2 Методические указания к самостоятельной работе по дисциплине (модулю)

РАЗДЕЛ 1.1 ОСНОВЫ КОМБИНАТОРНОГО АНАЛИЗА

Цель: изучение основных понятий дискретной математики, развитие комбинаторного мышления студентов, логической культуры.

Перечень изучаемых элементов содержания:

Правила суммы и произведения. Размещения с повторениями. Размещения без повторений. Перестановки. Формула Стирлинга. Графическое представление перестановок. Алгоритмы генерации перестановок. Сочетания без повторений. Бином Ньютона. Свойства биномиальных коэффициентов. Треугольник Паскаля. Алгоритмы генерации подмножеств. Сочетания с повторениями. Мультимножества, мультиномиальные коэффициенты. Формула включений и исключений. Перестановки с повторениями. Отношения эквивалентности и разбиения. Числа Стирлинга и числа Белла и их свойства. Формулы для чисел Стирлинга. Понятие производящей функции.

Вопросы для самоподготовки:

1. Конечные слова в алфавите. Соответствие между двоичными словами, подмножествами множества и характеристическими функциями.
2. Треугольник Паскаля.
3. Рекуррентное соотношение.
4. Числа Фибоначчи: определение, примеры перечислительных задач, в которых ответ выражается через числа Фибоначчи.
5. Графы. Основные определения.
6. Подграфы. Циклы. Клики и независимые множества.
7. Отношение достижимости и компоненты связности графа.
8. Деревья. Примеры и свойства.
9. Эйлеров цикл, критерий его существования для ориентированных и неориентированных графов.
10. Отношение делимости и его свойства.

РАЗДЕЛ 1.2 БУЛЕВЫ ФУНКЦИИ

Цель:изучение основных понятий дискретной математики, развитие комбинаторного мышления студентов, логической культуры.

Перечень изучаемых элементов содержания:

Понятие булевой функции. Основные классы булевых функций. Полные системы функций, критерий полноты (теорема Поста). Многочлены Жегалкина, представление булевой функции многочленом Жегалкина. Совершенные нормальные формы. Двойственные функции и двойственные формулы. Симметрические функции. Булев куб. Различные подходы к задаче минимизации дизъюнктивных нормальных форм.

Вопросы для самоподготовки:

1. Малая теорема Ферма.
2. Алгоритм Евклида.
3. Решение линейных диофантовых уравнений.
4. Китайская теорема об остатках.
5. Основная теорема арифметики.
6. Множества, теоретико-множественные операции, их свойства.
7. Функции. Образы и прообразы множеств.
8. Логические значения и логические связки, булевы функции. Задание булевых функций таблицами истинности.
9. Формула включений--исключений. Примеры использования.
10. Обратная функция.

РАЗДЕЛ 1.3 ОСНОВЫ ТЕОРИИ ГРАФОВ

Цель: изучение основных понятий дискретной математики, развитие комбинаторного мышления студентов, логической культуры.

Перечень изучаемых элементов содержания:

Основные понятия теории графов. Изоморфизм графов. Маршруты, цепи, циклы. Связные графы. Эйлеровы циклы и цепи. Гамильтоновы графы. Матричное задание графов. Булевы матрицы. Операции над булевыми матрицами. Матрицы связности и сильной связности. Представление графов в программах. Деревья. Остовное дерево связного графа. Ориентированные, упорядоченные и бинарные деревья. Представление деревьев в программах.

Вопросы для самоподготовки:

1. Конечное вероятностное пространство, событие, вероятность события.
2. Формула сложения вероятностей.
3. Формула включений—исключений для вероятностей.
4. Условные вероятности и независимые события. Теорема Байеса.
5. Случайные величины. Математическое ожидание и его линейность.
6. Бинарные отношения и двудольные графы.
7. Отношения эквивалентности, классы эквивалентности. Примеры.
8. Отношения частичного порядка.

9. Изоморфизм порядков и графов.

10. Мощность множества, конечная и бесконечная мощность

ПРАКТИЧЕСКОЕ ЗАДАНИЕ К РАЗДЕЛУ 1.1

Форма практического задания – контрольная работа

РУБЕЖНЫЙ КОНТРОЛЬ К РАЗДЕЛУ 1.1

1. При помощи диаграммы Эйлера-Венна изобразить дизъюнктивное покрытие $E = \{E_1, E_2, E_3, E_4\}$ множества A .

2. Записать элементы множества Y и вычислить его мощность. Ответ обосновать математическими выкладками.

$$1) Y = (U \setminus \overline{(A \cup B) \cap A}) \cup C$$

$$2) Y = (A \cap D) \times (B \cap C \cup E)$$

где $A = \{1, 2, 3, 4, 5, a, b, c, d\}$, $B = \{2, 3, 7, a, b, c, d, e, f\}$, $C = \{1, 2, 3, 4, 5, 6, 7, 8, a, b, c\}$, $D = \{1, b\}$, $E = \{c, d\}$

ПРАКТИЧЕСКОЕ ЗАДАНИЕ К РАЗДЕЛУ 1.2

Форма практического задания – контрольная работа

РУБЕЖНЫЙ КОНТРОЛЬ К РАЗДЕЛУ 1.2

1. Построить таблицу истинности функции

$$y(x_1, x_2, x_3) = \overline{(x_2 \cdot x_3)} \cdot \overline{(x_1 \rightarrow x_3)} \vee (x_1 \equiv x_2)$$

2. Заполнить карту Карно для функции Y .

3. Построить результирующую ДНФ функции Y .

ПРАКТИЧЕСКОЕ ЗАДАНИЕ К РАЗДЕЛУ 1.3

Форма практического задания – контрольная работа

РУБЕЖНЫЙ КОНТРОЛЬ К РАЗДЕЛУ 1.3

По исходной матрице смежности M построить чертеж графа, составить матрицу инцидентности H и список ребер.

$$M = \begin{bmatrix} 0 & 1 & -1 & 0 & 0 & 1 \\ -1 & 0 & 1 & 1 & 0 & 0 \\ 1 & -1 & 0 & 0 & 1 & 0 \\ 0 & -1 & 0 & 0 & 1 & 1 \\ 0 & 0 & -1 & -1 & 1 & 0 \\ -1 & 0 & 0 & 1 & 0 & 0 \end{bmatrix}$$

РАЗДЕЛ 4. ФОНД ОЦЕНОЧНЫХ СРЕДСТВ ДЛЯ ПРОВЕДЕНИЯ ПРОМЕЖУТОЧНОЙ АТТЕСТАЦИИ ОБУЧАЮЩИХСЯ ПО ДИСЦИПЛИНЕ (МОДУЛЮ)

4.1. Форма промежуточной аттестации обучающегося по дисциплине (модулю)

Контрольным мероприятием промежуточной аттестации обучающихся по учебной дисциплине (модулю) является экзамен, который проводится в письменной форме.

4.2. Перечень компетенций с указанием этапов их формирования в процессе освоения образовательной программы

Код компетенции	Содержание компетенции (части компетенции)	Результаты обучения	Этапы формирования компетенций в процессе освоения образовательной программы
ОПК-1	Способен применять естественнонаучные и общеинженерные знания, методы математического анализа и моделирования, теоретического и экспериментального исследования в профессиональной деятельности	<i>Знать:</i> основы математики, физики, вычислительной техники и программирования.	Этап формирования знаний
		<i>Уметь:</i> решать стандартные профессиональные задачи с применением естественнонаучных и общеинженерных знаний, методов математического анализа и моделирования.	Этап формирования умений
		<i>Владеть:</i> навыками теоретического и экспериментального исследования объектов профессиональной деятельности.	Этап формирования навыков и получения опыта

4.3 Описание показателей и критериев оценивания компетенций на различных этапах их формирования, описание шкал оценивания

Код компетенции	Этапы формирования компетенций	Показатель оценивания компетенции	Критерии и шкалы оценивания
ОПК-1	Этап формирования знаний.	Теоретический блок вопросов. Уровень освоения программного материала, логика и грамотность изложения, умение самостоятельно обобщать и излагать материал	1) обучающийся глубоко и прочно освоил программный материал, исчерпывающе, последовательно, грамотно и логически стройно его излагает, тесно увязывает с задачами и будущей деятельностью, не затрудняется с ответом при видоизменении задания, умеет самостоятельно обобщать и излагать материал, не допуская

			<p>ошибок: (9-10] баллов; 2) обучающийся твердо знает программный материал, грамотно и по существу излагает его, не допуская существенных неточностей в ответе на вопрос, может правильно применять теоретические положения: [8-9) баллов; 3) обучающийся освоил основной материал, но не знает отдельных деталей, допускает неточности, недостаточно правильные формулировки, нарушает последовательность в изложении программного материала: (6-8) баллов; 4) обучающийся не знает значительной части программного материала, допускает существенные ошибки: [0-6] баллов.</p>
ОПК-1	Этап формирования умений	<p>Аналитическое задание (<i>задачи, ситуационные задания, кейсы, проблемные ситуации и т.д.</i>)</p> <p>Практическое применение теоретических положений применительно к профессиональным задачам, обоснование принятых решений</p>	<p>1) свободно справляется с задачами и практическими заданиями, правильно обосновывает принятые решения, задание выполнено верно, даны ясные аналитические выводы к решению задания, подкрепленные теорией: (9-10] баллов; 2) владеет необходимыми умениями и навыками при выполнении практических заданий, задание выполнено верно, отмечается хорошее развитие аргумента, однако отмечены погрешности в ответе, скорректированные при собеседовании: [8-9) баллов; 3) испытывает затруднения в выполнении практических заданий, задание выполнено с ошибками, отсутствуют логические выводы и заключения к решению: (6-8) баллов; 4) практические задания, задачи выполняет с большими затруднениями или задание не</p>
ОПК-1	Этап формирования навыков и получения опыта.	<p>Аналитическое задание (<i>задачи, ситуационные задания, кейсы, проблемные ситуации и т.д.</i>)</p> <p>Решение практических заданий</p>	<p>3) испытывает затруднения в выполнении практических заданий, задание выполнено с ошибками, отсутствуют логические выводы и заключения к решению: (6-8) баллов; 4) практические задания, задачи выполняет с большими затруднениями или задание не</p>

		и задач, владение навыками и умениями при выполнении практических заданий, самостоятельность, умение обобщать и излагать материал.	выполнено вообще, или задание выполнено не до конца, нет четких выводов и заключений по решению задания, сделаны неверные выводы по решению задания: [0-6] баллов.
--	--	--	--

4.4 Типовые контрольные задания или иные материалы, необходимые для оценки знаний, умений, навыков и (или) опыта деятельности, характеризующих этапы формирования компетенций в процессе освоения образовательной программы

Примерные вопросы для проведения промежуточной аттестации обучающихся по дисциплине (модулю)

Теоретический блок вопросов:

1. Правила суммы и произведения
2. Размещения с повторениями
3. Размещения без повторений.
4. Перестановки. Формула Стирлинга.
5. Графическое представление перестановок
6. Алгоритмы генерации перестановок
7. Сочетания без повторений
8. Бином Ньютона
9. Свойства биномиальных коэффициентов.
10. Треугольник Паскаля
11. Алгоритмы генерации подмножеств
12. Сочетания с повторениями.
13. Мультимножества, мультиномиальные коэффициенты
14. Формула включений и исключений.
15. Перестановки с повторениями
16. Отношения эквивалентности и разбиения.
17. Числа Стирлинга и числа Белла и их свойства
18. Формулы для чисел Стирлинга.
19. Понятие производящей функции
20. Примеры производящих функций.
21. Понятие булевой функции
22. Основные классы булевых функций.
23. Полные системы функций, критерий полноты (теорема Поста)
24. Многочлены Жегалкина и их свойства
25. Представление булевой функции многочленом Жегалкина.
26. Совершенные нормальные формы.
27. Двойственные функции и двойственные формулы.
28. Симметрические функции.
29. Булев куб.
30. Различные подходы к задаче минимизации дизъюнктивных нормальных форм.
31. Представления булевых функций в программах
32. Основные понятия теории графов.
33. Изоморфизм графов.
34. Маршруты, цепи, циклы.
35. Связные графы.
36. Эйлеровы циклы и цепи.

37. Гамильтоновы графы.
38. Матричное задание графов.
39. Булевы матрицы.
40. Операции над булевыми матрицами.
41. Матрицы связности и сильной связности.
42. Представление графов в программах.
43. Деревья.
44. Основное дерево связного графа.
45. Ориентированные деревья
46. Упорядоченные деревья
47. Бинарные деревья.
48. Представление деревьев в программах.
49. Деревья сортировки.
50. Планарные графы.
51. Хроматические графы

4.5 Методические материалы, определяющие процедуры оценивания знаний, умений, навыков и (или) опыта деятельности, характеризующих этапы формирования компетенций

Промежуточная аттестация по дисциплине (модулю) проводится в соответствии с Положением о промежуточной аттестации обучающихся по основным профессиональным образовательным программам высшего образования – программ бакалавриата/магистратуры/специалитета в Российском государственном социальном университете и Положение о балльно-рейтинговой системе оценки успеваемости обучающихся по основным профессиональным образовательным программам высшего образования - программам бакалавриата, программам специалитета, программам магистратуры в Российском государственном социальном университете.

На промежуточную аттестацию отводится 20 рейтинговых баллов.

Ответы обучающегося на контрольном мероприятии промежуточной аттестации оцениваются педагогическим работником по 20 - балльной шкале, а итоговая оценка по дисциплине (модулю) выставляется по пятибалльной системе.

Критерии выставления оценки определяются Положением о балльно-рейтинговой системе оценки успеваемости обучающихся по основным профессиональным образовательным программам высшего образования - программам бакалавриата, программам специалитета, программам магистратуры в Российском государственном социальном университете.

РАЗДЕЛ 5. УСЛОВИЯ РЕАЛИЗАЦИИ ДИСЦИПЛИНЫ (МОДУЛЯ)

5.1. Перечень основной и дополнительной учебной литературы для освоения дисциплины (модуля)

5.1.1. Основная литература

1. Баврин, И. И. Дискретная математика. Учебник и задачник : для вузов / И. И. Баврин. — Москва : Издательство Юрайт, 2022. — 193 с. — (Высшее образование). — ISBN 978-5-534-07065-1. — Текст : электронный // Образовательная платформа Юрайт [сайт]. — URL: <https://urait.ru/bcode/489360> (дата обращения: 12.04.2022).

2. Гашков, С. Б. Дискретная математика : учебник и практикум для вузов / С. Б. Гашков, А. Б. Фролов. — 3-е изд., испр. и доп. — Москва : Издательство Юрайт, 2022. — 483 с. — (Высшее образование). — ISBN 978-5-534-11613-7. — Текст : электронный // Образовательная платформа Юрайт [сайт]. — URL: <https://urait.ru/bcode/489165> (дата обращения: 12.04.2022).

5.1.2. Дополнительная литература

1. Гисин, В. Б. Дискретная математика : учебник и практикум для вузов / В. Б. Гисин. — Москва : Издательство Юрайт, 2022. — 383 с. — (Высшее образование). — ISBN 978-5-534-00228-7. — Текст : электронный // Образовательная платформа Юрайт [сайт]. — URL: <https://urait.ru/bcode/489055> (дата обращения: 12.04.2022).
2. Дискретная математика : учебное пособие для вузов / Д. С. Ананичев [и др.] ; под научной редакцией А. Н. Сесекина. — Москва : Издательство Юрайт, 2022. — 108 с. — (Высшее образование). — ISBN 978-5-534-08214-2. — Текст : электронный // Образовательная платформа Юрайт [сайт]. — URL: <https://urait.ru/bcode/492307> (дата обращения: 12.04.2022).

5.2 Перечень ресурсов информационно-коммуникационной сети «Интернет», необходимых для освоения дисциплины (модуля)

№ №	Название электронного ресурса	Описание электронного ресурса	Используемый для работы адрес
1.	ЭБС «Университетская библиотека онлайн»	Электронная библиотека, обеспечивающая доступ высших и средних учебных заведений, публичных библиотек и корпоративных пользователей к наиболее востребованным материалам по всем отраслям знаний от ведущих российских издательств	http://biblioclub.ru/
2.	Научная электронная библиотека eLIBRARY.ru	Крупнейший российский информационно-аналитический портал в области науки, технологии, медицины и образования, содержащий рефераты и полные тексты более 34 млн научных публикаций и патентов	http://elibrary.ru/
3.	Образовательная платформа Юрайт	Электронно-библиотечная система для ВУЗов, ССУЗов, обеспечивающая доступ к учебникам, учебной и методической литературе по различным дисциплинам.	https://urait.ru/
4.	База данных "EastView"	Полнотекстовая база данных периодических изданий	https://dlib.eastview.com
5.	Электронная библиотека "Grebennikon"	Библиотека предоставляет доступ более чем к 30 журналам, выпускаемых Издательским домом "Гребенников".	https://grebennikon.ru/

5.3 Методические указания для обучающихся по освоению дисциплины (модуля)

Освоение обучающимся дисциплины (модуля) «Дискретная математика» предполагает изучение материалов дисциплины (модуля) на аудиторных занятиях и в ходе самостоятельной работы. Аудиторные занятия проходят в форме лекций, семинаров и практических занятий. Самостоятельная работа включает разнообразный комплекс видов и форм работы обучающихся.

Для успешного освоения дисциплины (модуля) и достижения поставленных целей необходимо внимательно ознакомиться с рабочей программой дисциплины (модуля), доступной в электронной информационно-образовательной среде РГСУ.

Следует обратить внимание на списки основной и дополнительной литературы, на предлагаемые преподавателем ресурсы информационно-телекоммуникационной сети Интернет. Эта информация необходима для самостоятельной работы обучающегося.

При подготовке к аудиторным занятиям необходимо помнить особенности каждой формы его проведения.

Подготовка к учебному занятию лекционного типа заключается в следующем.

С целью обеспечения успешного обучения обучающийся должен готовиться к лекции, поскольку она является важнейшей формой организации учебного процесса, поскольку:

- знакомит с новым учебным материалом;
- разъясняет учебные элементы, трудные для понимания;
- систематизирует учебный материал;
- ориентирует в учебном процессе.

С этой целью:

- внимательно прочитайте материал предыдущей лекции;
- ознакомьтесь с учебным материалом по учебнику и учебным пособиям с темой прочитанной лекции;
- внесите дополнения к полученным ранее знаниям по теме лекции на полях лекционной тетради;
- запишите возможные вопросы, которые вы зададите лектору на лекции по материалу изученной лекции;
- постарайтесь уяснить место изучаемой темы в своей подготовке;
- узнайте тему предстоящей лекции (по тематическому плану, по информации лектора) и запишите информацию, которой вы владеете по данному вопросу.

Подготовка к занятию семинарского типа

При подготовке и работе во время проведения занятий семинарского типа следует обратить внимание на следующие моменты: на процесс предварительной подготовки, на работу во время занятия, обработку полученных результатов, исправление полученных замечаний.

Предварительная подготовка к учебному занятию семинарского типа заключается в изучении теоретического материала в отведенное для самостоятельной работы время, ознакомление с инструктивными материалами с целью осознания задач практического занятия, техники безопасности при работе с приборами, веществами.

Работа во время проведения учебного занятия семинарского типа включает:

- консультирование студентов преподавателями и вспомогательным персоналом с целью предоставления исчерпывающей информации, необходимой для самостоятельного выполнения предложенных преподавателем задач, ознакомление с правилами техники безопасности при работе в лаборатории;

– самостоятельное выполнение заданий согласно обозначенной учебной программой тематики.

Обработка, обобщение полученных результатов лабораторной работы проводится обучающимися самостоятельно или под руководством преподавателя (в зависимости от степени сложности поставленных задач). В результате оформляется индивидуальный отчет. Подготовленная к сдаче на контроль и оценку работа сдается преподавателю. Форма отчетности может быть письменная, устная или две одновременно. Главным результатом в данном случае служит получение положительной оценки по каждому практическому занятию. Это является необходимым условием при проведении рубежного контроля и допуска к экзамену. При получении неудовлетворительных результатов обучающийся имеет право в дополнительное время передать преподавателю работу до проведения промежуточной аттестации.

Самостоятельная работа.

Для более углубленного изучения темы задания для самостоятельной работы рекомендуется выполнять параллельно с изучением данной темы. При выполнении заданий по возможности используйте наглядное представление материала. Более подробная информация о самостоятельной работе представлена в разделах «Учебно-методическое обеспечение самостоятельной работы по дисциплине (модулю)», «Методические указания к самостоятельной работе по дисциплине (модулю)».

5.4 Информационно-технологическое обеспечение образовательного процесса по дисциплины (модуля)

5.4.1. Средства информационных технологий

1. Персональные компьютеры;
2. Средства доступа к Интернет;
3. Проектор.

5.4.2. Программное обеспечение

1. Операционная система: Windows 7 или Astra Linux SE
2. Microsoft Office Professional Plus 2007 Russian Academic или LibreOffice
3. Справочная система Консультант+
4. Acrobat Reader DC или Okular
5. 7-zip или Ark
6. SKY DNS
7. TrueConf (client)

5.4.3. Информационные справочные системы и профессиональные базы данных

№ №	Название электронного ресурса	Описание электронного ресурса	Используемый для работы адрес
1.	ЭБС «Университетская библиотека онлайн»	Электронная библиотека, обеспечивающая доступ высших и средних учебных заведений, публичных библиотек и корпоративных пользователей к наиболее востребованным материалам по всем отраслям знаний от ведущих российских	http://biblioclub.ru/

		издательств	
2.	Научная электронная библиотека eLIBRARY.ru	Крупнейший российский информационно-аналитический портал в области науки, технологии, медицины и образования, содержащий рефераты и полные тексты более 34 млн научных публикаций и патентов	http://elibrary.ru/
3.	Образовательная платформа Юрайт	Электронно-библиотечная система для ВУЗов, ССУЗов, обеспечивающая доступ к учебникам, учебной и методической литературе по различным дисциплинам.	https://urait.ru/
4.	База данных "EastView"	Полнотекстовая база данных периодических изданий	https://dlib.eastview.com
5.	Электронная библиотека "Grebennikon"	Библиотека предоставляет доступ более чем к 30 журналам, выпускаемых Издательским домом "Гребенников".	https://grebennikon.ru/

5.5 Материально-техническое обеспечение образовательного процесса по дисциплине (модулю)

Для изучения дисциплины (модуля) «*Дискретная математика*» в рамках реализации основной профессиональной образовательной программы высшего образования – программы бакалаврита по направлению подготовки 09.03.04 *Программная инженерия* используются:

Учебная аудитория для занятий лекционного типа оснащена специализированной мебелью (стол для преподавателя, парты, стулья, доска для написания мелом); техническими средствами обучения (видеопроекторное оборудование, средства звуковоспроизведения, экран и имеющий выход в сеть Интернет компьютер),

Учебная аудитория для занятий семинарского типа: оснащена специализированной мебелью (стол для преподавателя, парты, стулья, доска для написания мелом).

Помещения для самостоятельной работы обучающихся: оснащены специализированной мебелью (парты, стулья) техническими средствами обучения (персональные компьютеры с доступом в сеть Интернет и обеспечением доступа в электронно-информационную среду университета, программным обеспечением).

5.6 Образовательные технологии

При реализации дисциплины (модуля) «*Дискретная математика*» применяются различные образовательные технологии, в том числе технологии электронного обучения.

Освоение дисциплины (модуля) «*Дискретная математика*» предусматривает использование в учебном процессе активных и интерактивных форм проведения учебных занятий в форме разбора конкретных ситуаций, вычислительных тренингов в сочетании с внеаудиторной работой с целью формирования и развития **профессиональных** навыков обучающихся.

При освоении дисциплины (модуля) «*Дискретная математика*» предусмотрено применение электронного обучения.

Учебные часы дисциплины (модуля) «*Дискретная математика*» предусматривают классическую контактную работу преподавателя с обучающимся в аудитории и контактную работу посредством электронной информационно-образовательной среды в синхронном и асинхронном режиме (вне аудитории) посредством применения возможностей компьютерных технологий (электронная почта, электронный учебник, тестирование, вебинар, видеофильм, презентация, форум и др.).

В рамках дисциплины (модуля) «*Дискретная математика*» предусмотрены встречи с руководителями и работниками организаций, деятельность которых связана с *направленностью* реализуемой основной профессиональной образовательной программы высшего образования – программы бакалавриата.

ЛИСТ РЕГИСТРАЦИИ ИЗМЕНЕНИЙ

№ п/п	Содержание изменения	Реквизиты документа об утверждении изменения	Дата введения изменения
1.	Утверждена и введена в действие решением Ученого совета факультета на основании Федерального государственного образовательного стандарта высшего образования – бакалавриат по направлению подготовки 09.03.04 Программная инженерия, утвержденного приказом Министерства образования и науки Российской Федерации от 19 сентября 2017 г. № 920.	Протокол заседания Ученого совета факультета информационных технологий. Протокол № 10 от «06» июня 2022 года	01.09.2022
2.			



Министерство науки и высшего образования Российской Федерации
Федеральное государственное бюджетное образовательное учреждение
высшего образования
«Российский государственный социальный университет»

УТВЕРЖДАЮ

Декан факультета информационных технологий

/ Крапивка С.В./

06 июня 2022 г.

**РАБОЧАЯ ПРОГРАММА ДИСЦИПЛИНЫ (МОДУЛЯ)
ИНТЕЛЛЕКТУАЛЬНЫЕ ИНФОРМАЦИОННЫЕ СИСТЕМЫ**

Направление подготовки
«Программная инженерия»

Направленность (профиль)
«Разработка корпоративной информационной системы»

**ОБРАЗОВАТЕЛЬНАЯ ПРОГРАММА ВЫСШЕГО ОБРАЗОВАНИЯ - ПРОГРАММА
БАКАЛАВРИАТА**

Форма обучения
Очная

Москва 2022

Рабочая программа дисциплины (модуля) «Интеллектуальные информационные системы» разработана на основании федерального государственного образовательного стандарта высшего образования – *бакалавриата* по направлению подготовки 09.03.04 *Программная инженерия*, утвержденного приказом Министерства образования и науки Российской Федерации от 19.09.2017 № 920, учебного плана по основной профессиональной образовательной программе высшего образования - программы *бакалавриата* по направлению подготовки 09.03.04 *Программная инженерия*, а также с учетом следующих профессиональных стандартов, сопряженных с профессиональной деятельностью выпускника:

- 06.001 «Программист»;
- 06.004 «Специалист по тестированию в области информационных технологий»;
- 06.022 «Системный аналитик»;
- 06.028 «Системный программист».

Рабочая программа дисциплины (модуля) «Интеллектуальные информационные системы» разработана рабочей группой в составе: канд. техн. наук Блинов А.О., канд. техн. наук Веретехина С.В., канд. пед. наук., доцент Пивнева С.В.

Руководитель основной образовательной программы канд. техн. наук

А.О. Блинов

(подпись)

Рабочая программа дисциплины (модуля) обсуждена и утверждена на Ученом совете факультета информационных технологий. Протокол № 10 от «06» июня 2022 года.

Декан факультета кандидат педагогических наук, доцент

С.В. Крапивка

(подпись)

Рабочая программа дисциплины рекомендована к утверждению представителями организаций-работодателей:

ООО «АнсофтДевелопмент»

Исполнительный директор, канд. физ.-мат. наук



Г.Б. Меньков

(подпись)

Рабочая программа дисциплины (модуля) рецензирована и рекомендована к утверждению:

д-р техн. наук, профессор, ФГБОУ ВО «Московский политехнический университет», НОЦ инфокогнитивных технологий

Н.И. Гданский

(подпись)

канд. техн. наук, доцент, ФГБОУ ВО «Российский государственный социальный университет», факультет информационных технологий

В.Л. Симонов

(подпись)

Согласовано Научная библиотека, директор

И.Г. Маляр

(подпись)

СОДЕРЖАНИЕ

РАЗДЕЛ 1. ПАСПОРТ РАБОЧЕЙ ПРОГРАММЫ ДИСЦИПЛИНЫ (МОДУЛЯ)	4
1.1 Цель и задачи дисциплины (модуля).....	4
1.2. Место дисциплины (модуля) в структуре основной профессиональной образовательной программы высшего образования- программы бакалавриата.....	4
1.3 Планируемые результаты обучения по дисциплине (модулю) в рамках планируемых результатов освоения основной профессиональной образовательной программы высшего образования – программы бакалавриата	4
РАЗДЕЛ 2. СТРУКТУРА И СОДЕРЖАНИЕ ДИСЦИПЛИНЫ (МОДУЛЯ).....	8
2.1 Объем дисциплины (модуля), включая контактную работу обучающегося с педагогическими работниками и самостоятельную работу обучающегося	8
2.2. Учебно-тематический план дисциплины (модуля)	9
РАЗДЕЛ 3. УЧЕБНО-МЕТОДИЧЕСКОЕ ОБЕСПЕЧЕНИЕ САМОСТОЯТЕЛЬНОЙ РАБОТЫ ОБУЧАЮЩИХСЯ ПО ДИСЦИПЛИНЕ (МОДУЛЮ)	10
3.1. Виды самостоятельной работы обучающихся по дисциплине (модулю)	10
3.2 Методические указания к самостоятельной работе по дисциплине (модулю)	12
РАЗДЕЛ 4. ФОНД ОЦЕНОЧНЫХ СРЕДСТВ ДЛЯ ПРОВЕДЕНИЯ ПРОМЕЖУТОЧНОЙ АТТЕСТАЦИИ ОБУЧАЮЩИХСЯ ПО ДИСЦИПЛИНЕ (МОДУЛЮ)	42
4.1. Форма промежуточной аттестации обучающегося по дисциплине (модулю)	42
4.2. Перечень компетенций с указанием этапов их формирования в процессе освоения образовательной программы	42
4.3 Описание показателей и критериев оценивания компетенций на различных этапах их формирования, описание шкал оценивания	44
4.4 Типовые контрольные задания или иные материалы, необходимые для оценки знаний, умений, навыков и (или) опыта деятельности, характеризующих этапы формирования компетенций в процессе освоения образовательной программы.....	45
4.5 Методические материалы, определяющие процедуры оценивания знаний, умений, навыков и (или) опыта деятельности, характеризующих этапы формирования компетенций.....	57
РАЗДЕЛ 5. УСЛОВИЯ РЕАЛИЗАЦИИ ДИСЦИПЛИНЫ (МОДУЛЯ)	57
5.1. Перечень основной и дополнительной учебной литературы для освоения дисциплины (модуля) ..	57
5.2 Перечень ресурсов информационно-коммуникационной сети «Интернет», необходимых для освоения дисциплины (модуля)	58
5.3 Методические указания для обучающихся по освоению дисциплины (модуля).....	58
5.4 Информационно-технологическое обеспечение образовательного процесса по дисциплины (модуля).....	60
5.5 Материально-техническое обеспечение образовательного процесса по дисциплине (модулю).....	61
5.6 Образовательные технологии.....	61
ЛИСТ РЕГИСТРАЦИИ ИЗМЕНЕНИЙ.....	63

РАЗДЕЛ 1. ПАСПОРТ РАБОЧЕЙ ПРОГРАММЫ ДИСЦИПЛИНЫ (МОДУЛЯ)

1.1 Цель и задачи дисциплины (модуля)

Цель учебной дисциплины заключается в получении обучающимися теоретических знаний об глубинных истоках идеи искусственного интеллекта, основных этапах и современном состоянии интеллектуальных информационных систем (ИИС), построенных на знаниях, их теоретических предпосылках — основ теории распознавания образов, нечетких множеств, инженерии знаний.

Задачи дисциплины (модуля):

1. сформировать системное видение состояния, тенденций и перспектив развития интеллектуальных информационных систем;
2. сформировать представление о структуре и специфике интеллектуальных систем разного назначения;
3. способствовать освоению алгоритмов ввода и вывода знаний, типовых программных продуктов для систем, построенных на знаниях;
4. закрепить навыки извлечения экспертного знания, в том числе коммуникативными методами;
5. совершенствовать навыки представления знаний в виде фреймов;
6. развивать когнитивные способности студентов и навыки проектирования баз знаний для работы с системами, построенных на знаниях.

1.2. Место дисциплины (модуля) в структуре основной профессиональной образовательной программы высшего образования-программы бакалавриата

Дисциплина (модуль) *«Интеллектуальные информационные системы»* реализуется в *обязательной* части основной образовательной программы по направлению подготовки *«09.03.04 Программная инженерия»* очной формы обучения.

Изучение дисциплины (модуля) *«Интеллектуальные информационные системы»* базируется на знаниях и умениях, полученных обучающимися ранее в ходе освоения программного материала ряда дисциплин (модулей): *«Информатика и основы информационно-коммуникационных технологий»*, *«Программирование»*, *«Математика»*, *«Дискретная математика»*, *«Алгоритмы и структуры данных»*, *«Алгоритмы и структуры данных»*, *«Технологии разработки виртуальной и дополненной реальности»*.

Перечень последующих дисциплин (модулей), для которых необходимы знания, умения и навыки, формируемые данной дисциплиной (модулем):

- *«Проектирование и администрирование информационных систем»*;
- *«Технология распознавания образов»*;
- *«Тестирование и аттестация программного обеспечения»*;
- *«Стандартизация и лицензирование программного обеспечения»*.

1.3 Планируемые результаты обучения по дисциплине (модулю) в рамках планируемых результатов освоения основной профессиональной образовательной программы высшего образования – программы бакалавриата

Процесс освоения дисциплины (модуля) направлен на формирование у обучающихся следующих общепрофессиональных и профессиональных компетенций: ОПК-2; ОПК-7; ОПК-8; ПК-3; ПК-5 в соответствии с основной профессиональной образовательной программой

высшего образования – программой бакалавриата по направлению подготовки 09.03.04 Программная инженерия.

В результате освоения дисциплины (модуля) обучающийся должен демонстрировать следующие результаты:

Категория компетенций	Код компетенции	Формулировка компетенции	Код и наименование индикатора достижения компетенции	Результаты обучения
	ОПК-2	Способен понимать принципы работы современных информационных технологий и программных средств, в том числе отечественного производства, и использовать их при решении задач профессиональной деятельности	<p>ОПК-2.1. Знает принципы работы современных информационных технологий и программных средств, в том числе отечественного производства, и использовать их при решении задач профессиональной деятельности</p> <p>ОПК-2.2. Умеет применять современные информационные технологии и программные средства, в том числе отечественного производства, и использовать их при решении задач профессиональной деятельности</p> <p>ОПК-2.3. Имеет опыт применения современных информационных технологий и программных средств, в том числе отечественного производства, и использовать их при решении задач профессиональной деятельности</p>	<p><i>Знать:</i> современные информационные технологии и программные средства, в том числе отечественного производства при решении задач профессиональной деятельности.</p> <p><i>Уметь:</i> выбирать современные информационные технологии и программные средства, в том числе отечественного производства при решении задач профессиональной деятельности.</p> <p><i>Владеть:</i> навыками применения современных информационных технологий и программных средств, в том числе отечественного производства, при решении задач профессиональной</p>

				деятельности.
	ОПК-7	Способен применять в практической деятельности основные концепции, принципы, теории и факты, связанные с информатикой	<p>ОПК-7.1. Знает методы, способы и технологии применения в практической деятельности основных концепций, принципов, теорий и фактов, связанных с информатикой</p> <p>ОПК-7.2. Умеет применять в практической деятельности основные концепции, принципы, теории и факты, связанные с информатикой</p> <p>ОПК-7.3. Имеет опыт применения в практической деятельности основных концепций, принципов, теорий и фактов, связанных с информатикой</p>	<p><i>Знать:</i> основные языки программирования и работы с базами данных, операционные системы и оболочки, современные программные среды разработки информационных систем и технологий.</p> <p><i>Уметь:</i> применять языки программирования и работы с базами данных, современные программные среды разработки информационных систем и технологий для автоматизации бизнес-процессов, решения прикладных задач различных классов, ведения баз данных и информационных хранилищ.</p> <p><i>Владеть:</i> навыками программирования, отладки и тестирования прототипов программно-технических комплексов задач.</p>

	ОПК-8	Способен осуществлять поиск, хранение, обработку и анализ информации из различных источников и баз данных, представлять ее в требуемом формате с использованием информационных, компьютерных и сетевых технологий	<p>ОПК-8.1. Знает методы, способы и технологии осуществления поиска, хранения, обработки и анализа информации из различных источников и баз данных, представления ее в требуемом формате с использованием информационных, компьютерных и сетевых технологий</p> <p>ОПК-8.2. Умеет осуществлять поиск, хранение, обработку и анализ информации из различных источников и баз данных, представлять ее в требуемом формате с использованием информационных, компьютерных и сетевых технологий</p> <p>ОПК-8.3. Имеет опыт осуществления поиска, хранения, обработки и анализа информации из различных источников и баз данных, представления ее в требуемом формате с использованием информационных, компьютерных и сетевых технологий</p>	<p><i>Знать:</i> теоретические основы поиска, хранения, и анализа информации.</p> <p><i>Уметь:</i> применять методы поиска и хранения информации с использованием современных информационных технологий.</p> <p><i>Владеть:</i> навыками поиска, хранения и анализа информации с использованием современных информационных технологий.</p>
	ПК-3	Способность оформления методических материалов и пособий по применению программных	ПК-3.1. Знает методы, способы и технологии оформления методических материалов и пособий по применению программных систем	Знать: системы оформления методических материалов по применению программных систем

		систем	<p>ПК-3.2. Умеет оформлять методические материалы и пособия по применению программных систем</p> <p>ПК-3.3. Имеет опыт оформления методических материалов и пособий по применению программных систем</p>	<p>Уметь: оформлять пособия по применению программных систем</p> <p>Владеть: навыками оформления методических материалов и пособий по применению программных систем</p>
	ПК-5	Способность оценивать временную и емкостную сложность программного обеспечения	<p>ПК-5.1. Знает методы, способы и технологии оценки временной и емкостной сложности программного обеспечения</p> <p>ПК-5.2. Умеет оценивать временную и емкостную сложность программного обеспечения</p> <p>ПК-5.3. Имеет опыт оценки временной и емкостной сложности программного обеспечения</p>	<p><i>Знать:</i> методы оценки временной и емкостной сложности программного обеспечения</p> <p><i>Уметь:</i> вычислять временную и емкостную сложность ПО</p> <p><i>Владеть:</i> навыками оценки временной и емкостной сложности ПО</p>

РАЗДЕЛ 2. СТРУКТУРА И СОДЕРЖАНИЕ ДИСЦИПЛИНЫ (МОДУЛЯ)

2.1 Объем дисциплины (модуля), включая контактную работу обучающегося с педагогическими работниками и самостоятельную работу обучающегося

Общая трудоемкость дисциплины (модуля), изучаемой в 5 семестре, составляет 7 зачетных единиц. По дисциплине (модулю) предусмотрен экзамен.

Очная форма обучения

Вид учебной работы	Всего часов	Семестры				
		5				
Контактная работа обучающихся с педагогическими работниками	126	126				
Учебные занятия лекционного типа	24	24				
<i>из них: в форме практической подготовки</i>						
Практические занятия						
<i>из них: в форме практической подготовки</i>						
Лабораторные занятия	46	46				
<i>из них: в форме практической подготовки</i>						
Иная контактная работа	56	56				
<i>из них: в форме практической подготовки</i>	14	14				
Самостоятельная работа обучающихся	90	90				
Контроль промежуточной аттестации	36	36				
Форма промежуточной аттестации		экзамен				
ОБЪЕМ ДИСЦИПЛИНЫ (МОДУЛЯ) В ЧАСАХ	252	252				

2.2. Учебно-тематический план дисциплины (модуля)

Очной формы обучения

Раздел, тема	Виды учебной работы, академических часов												
	Всего	Самостоятельная работа	Контактная работа обучающихся с педагогическими работниками										
			Всего	<i>из них: в форме практической подготовки</i>	Лекционные занятия	<i>из них: в форме практической подготовки</i>	Семинарские/практические занятия	<i>из них: в форме практической подготовки</i>	Лабораторные занятия	<i>из них: в форме практической подготовки</i>	Иная контактная работа	<i>из них: в форме практической подготовки</i>	
Модуль 1 (семестр 5)													
Раздел 1. 1 Нечеткие	30	12	18	2	4					6		8	2

множества												
Раздел 1.2 Нечеткие числа	31	13	18	2	4				6		8	2
Раздел 1.3 Нечеткие отношения и соответствия	31	13	18	2	4				6		8	2
Раздел 1.4 Лингвистические и нечеткие булевы переменные.	31	13	18	2	4				6		8	2
Раздел 1.5 Представление знаний. Способы вывода и обработки знаний	31	13	18	2	4				6		8	2
Раздел 1.6 Нечеткие экспертные системы	31	13	18	2	2				8		8	2
Раздел 1.7 Системы извлечения знаний.	31	13	18	2	2				8		8	2
Контроль промежуточной аттестации (час)	36											
Общий объем, часов	252	90	126	14	24				46		56	14
Форма промежуточной аттестации	экзамен											
Общий объем, часов	252	90	126	14	24				46		56	14

РАЗДЕЛ 3. УЧЕБНО-МЕТОДИЧЕСКОЕ ОБЕСПЕЧЕНИЕ САМОСТОЯТЕЛЬНОЙ РАБОТЫ ОБУЧАЮЩИХСЯ ПО ДИСЦИПЛИНЕ (МОДУЛЮ)

3.1. Виды самостоятельной работы обучающихся по дисциплине (модулю)

Очной формы обучения

Раздел, тема	Всего	Виды самостоятельной работы обучающихся					
		Академическая активность, час	Форма академической активности	Выполнение практ. заданий, час	Форма практического задания	Рубежный текущий контроль, час	Форма рубежного текущего контроля
Модуль 1 (семестр 5)							
Раздел 1.1 Нечеткие множества	12	5	Подготовка к лекционным и практическим занятиям, самостоятельное изучение раздела в ЭИОС	5	Лабораторная работа	2	Компьютерное тестирование или отчет по лабораторной работе
Раздел 1.2 Нечеткие числа	13	5	Подготовка к лекционным и практическим занятиям, самостоятельное изучение раздела в ЭИОС	6	Лабораторная работа	2	Компьютерное тестирование или отчет по лабораторной работе
Раздел 1.3 Нечеткие отношения и соответствия	13	5	Подготовка к лекционным и практическим занятиям, самостоятельное изучение раздела в ЭИОС	6	Лабораторная работа	2	Компьютерное тестирование или отчет по лабораторной работе
Раздел 1.4 Лингвистические и нечеткие булевы переменные.	13	5	Подготовка к лекционным и практическим занятиям, самостоятельное изучение раздела в ЭИОС	6	Лабораторная работа	2	Компьютерное тестирование или отчет по лабораторной работе
Раздел 1.5 Представление знаний. Способы вывода и обработки знаний	13	5	Подготовка к лекционным и практическим занятиям, самостоятельное изучение раздела в ЭИОС	6	Лабораторная работа	2	Компьютерное тестирование или отчет по лабораторной работе
Раздел 1.6 Нечеткие экспертные системы	13	5	Подготовка к лекционным и практическим занятиям, самостоятельное изучение раздела в ЭИОС	6	Лабораторная работа	2	Компьютерное тестирование или отчет по лабораторной работе
Раздел 1.7 Системы извлечения знаний.	13	5	Подготовка к лекционным и практическим занятиям, самостоятельное изучение раздела в ЭИОС	6	Лабораторная работа	2	Компьютерное тестирование или отчет по лабораторной работе

Общий объем по модулю/семестру, часов	90	35		41		14	
Общий объем по дисциплине, часов	90	35		41		14	

3.2 Методические указания к самостоятельной работе по дисциплине (модулю)

РАЗДЕЛ 1.1 НЕЧЕТКИЕ МНОЖЕСТВА

Цель: заключается в получении обучающимися теоретических знаний в области теории нечетких множеств с последующим применением в профессиональной сфере и практических навыков построения нечетких множеств с использованием разнообразных типов функций принадлежности

Перечень изучаемых элементов содержания

Примеры обычных и нечетких множеств, множества α -уровня, методы построения функций принадлежности, меры нечеткости множества, операции над нечеткими множествами.

Вопросы для самоподготовки:

1. Нечёткие множества
2. Основные характеристики нечётких множеств
3. Методы построения функций принадлежности нечётких множеств
4. Логические операции над нечёткими множествами
5. Алгебраические операции над нечёткими множествами.

ПРАКТИЧЕСКОЕ ЗАДАНИЕ К РАЗДЕЛУ 1.1

Форма практического задания: лабораторная работа

Выполнение расчетного практического задания сводится к выполнению математических расчетов по заранее определенному алгоритму.

При подготовке отчета следует придерживаться следующей структуры:
 титульный лист (в соответствии с шаблоном);
 условие задачи;
 обоснование выбранного алгоритма;
 проведение расчетов;
 обсуждение результатов.

Задание 1. Нахождение основных характеристик нечеткого множества

1.1. Для заданного дискретного нечеткого множества A найти носитель, ядро, высоту, мощность, множества уровня (для заданных значений α). Указать, является ли данное множество нормальным. Если является субнормальным, преобразовать его к нормальному. Проверить является ли нормализованное множество унимодальным. Определить точки перехода, концентрацию и разбавление нечеткого множества. Вычислить индекс нечеткости по метрике Хемминга и по евклидовой метрике.

Вариант	A	α	
1	{1/1; 0,9/2; 0,7/3; 0,3/4; 0/5; 0/6; 0,4/7; 0,8/8; 1/9}	0,6	0,9
2	{0,1/-2; 0,3/-1; 0/0; 0,6/1; 0,8/2; 1/3; 0,6/4; 0,4/5; 0,1/6}	0,5	0,8
3	{0,9/1; 0,8/2; 0,3/3; 0,1/4; 0,2/5; 0,4/6; 0,6/7; 0,4/8}	0,4	0,7
4	{0,1/-2; 0,3/-1; 0,9/0; 1/1; 1/2; 0,8/3; 0,5/4}	0,5	0,7
5	{0,2/1; 0,5/2; 0,7/3; 0,9/4; 1/5; 0,7/6; 0,3/7}	0,5	0,8
6	{0,1/3; 0,4/4; 0,8/5; 1/6; 0,6/7; 0,3/8}	0,4	0,7
7	{0,2/-2; 0,3/-1; 0,7/0; 1/1; 0,6/2; 0,3/3; 0,1/4}	0,3	0,8
8	{0,1/-1; 0,4/0; 0,9/1; 1/2; 1/3; 0,6/4; 0,3/5; 0,2/6}	0,3	0,7
9	{0,1/1; 0,5/2; 0,7/3; 0,8/4; 0,6/5; 0,4/6}	0,6	0,9
10	{0,9/5; 0,8/6; 0,5/7; 0,4/8; 0,1/9}	0,4	0,7

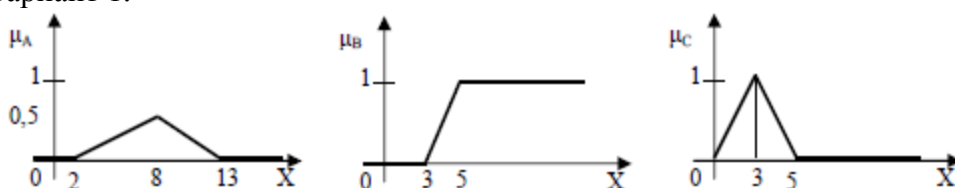
- 1.2. Для заданного непрерывного нечеткого множества;
 - записать уравнение и построить график функции принадлежности;
 - определить носитель и ядро;
 - найти общий вид множеств уровня (зависящий от параметра α).

Вариант	Модель функции принадлежности	Параметры
1	несимметричная экспоненциальная	$a_1 = 1; b_1 = 4; a_2 = 3; b_2 = 2$
2	линейная	$a = -1; b = 2; c = 5; d = 7$
3	несимметричная экспоненциальная	$a_1 = -2; b_1 = 4; a_2 = 1; b_2 = 3$
4	колоколообразная	$a = 1,5; b = 2,5; c = 1$
5	симметричная экспоненциальная	$a = -2; b = 3$
6	квадрантная	$a = -3; b = -1; c = 1; d = 5$
7	линейная	$a = 1; b = 4; c = 3; d = 5$
8	колоколообразная	$a = 2; b = 2; c = 5$
9	симметричная экспоненциальная	$a = 5; b = 2$
10	квадратичная	$a = 2; b = 7; c = 8; d = 16$

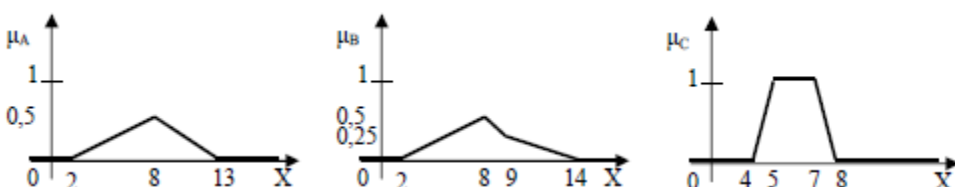
Задание 2. Операции над нечеткими множествами

2.1. Дано 3 нечетких множества A, B, C (заданы их функции принадлежности).
 Построить функцию принадлежности нечеткого множества D.

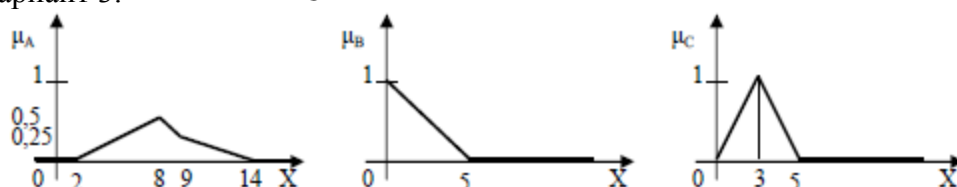
Вариант 1. $D = \bar{A} \cup B \cap C$



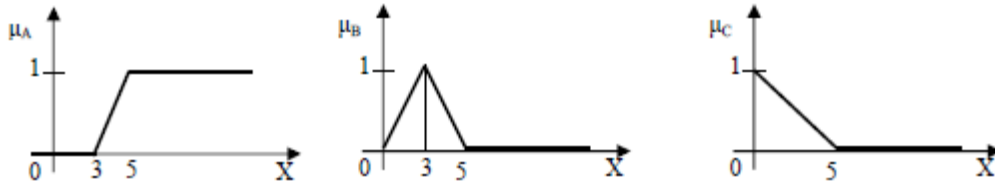
Вариант 2. $D = \bar{A} \cup B \cap C$



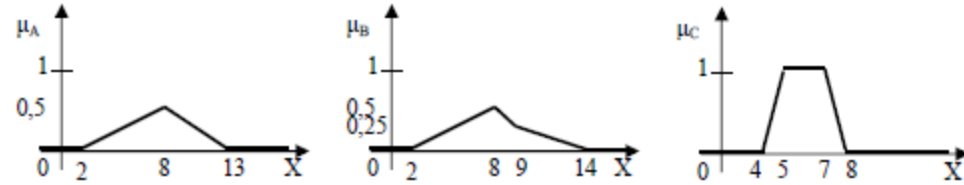
Вариант 3. $D = \bar{A} \cup B \cap C$



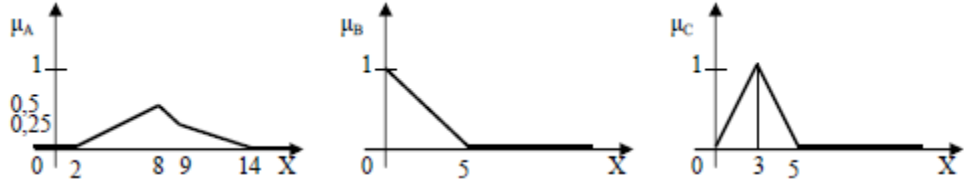
Вариант 4. $D = A \cup \bar{B} \cap C$



Вариант 5. $D = A \cup \bar{B} \cap C$



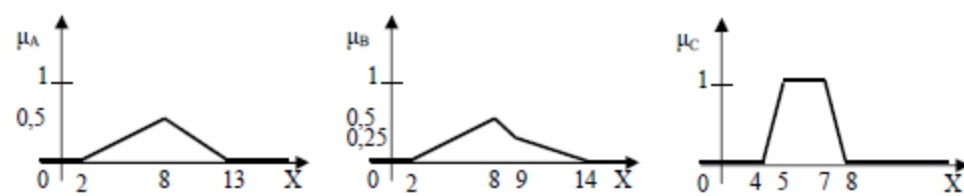
Вариант 6. $D = A \cup \bar{B} \cap C$



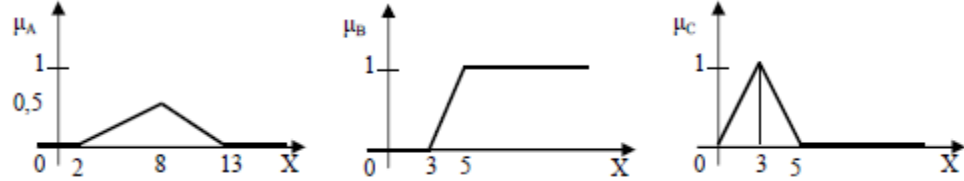
Вариант 7. $D = A \cap B \cup \bar{C}$



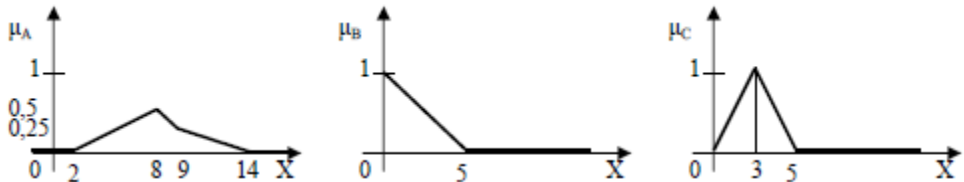
Вариант 8. $D = A \cap B \cup \bar{C}$



Вариант 9. $D = A \cap B \cup \bar{C}$



Вариант 10. $D = A \cap B \cup \bar{C}$



2.2. Даны нечеткие множества А и В, заданные на множестве X целых чисел от 1 до 9. Необходимо определить:

$$\bar{A}, \bar{B}, A \cup B, A \cap B, A - B, B - A, A \cdot B, A \oplus B, A \cap \bar{A}, 0.8A^2 \cup 0.4B^3.$$

Замечание:

1) Алгебраическое произведение AB нечетких множеств A и B определяется следующим образом:

$$\mu_{AB}(x) = \mu_A(x) \cdot \mu_B(x), \quad \forall x \in X.$$

2) Алгебраическая сумма $A \oplus B$:

$$\mu_{A \oplus B}(x) = \mu_A(x) + \mu_B(x) - \mu_A(x) \cdot \mu_B(x), \quad \forall x \in X.$$

3) $A - B = A \cap \bar{B}$ $B - A = B \cap \bar{A}$.

Вариант	Множество А	Множество В
1.	$A = \frac{0,3}{2} + \frac{0,4}{5} + \frac{0,7}{6} + \frac{1}{7} + \frac{0,5}{8} + \frac{0,2}{9}$	$B = \frac{0,2}{2} + \frac{0,5}{3} + \frac{0,9}{4} + \frac{0,8}{6} + \frac{0,5}{7} + \frac{0,1}{9}$
2.	$A = \frac{0,2}{2} + \frac{0,5}{3} + \frac{1}{5} + \frac{0,8}{6} + \frac{0,7}{7} + \frac{0,2}{9}$	$B = \frac{0,1}{1} + \frac{0,4}{2} + \frac{0,7}{4} + \frac{0,9}{7} + \frac{0,5}{8} + \frac{0,3}{9}$
3.	$A = \frac{0,2}{1} + \frac{0,6}{2} + \frac{0,9}{5} + \frac{0,9}{6} + \frac{0,5}{8} + \frac{0,1}{9}$	$B = \frac{0,1}{3} + \frac{0,4}{4} + \frac{0,7}{5} + \frac{1}{6} + \frac{0,5}{7} + \frac{0,4}{9}$
4.	$A = \frac{0,8}{1} + \frac{0,3}{3} + \frac{0,7}{4} + \frac{1}{5} + \frac{1}{6} + \frac{0,5}{8} + \frac{0,2}{9}$	$B = \frac{0,2}{1} + \frac{0,5}{3} + \frac{0,9}{5} + \frac{0,8}{6} + \frac{0,5}{7} + \frac{0,2}{8}$
5.	$A = \frac{0,2}{2} + \frac{0,5}{3} + \frac{0,7}{4} + \frac{0,8}{6} + \frac{0,5}{7} + \frac{0,2}{9}$	$B = \frac{0,1}{2} + \frac{0,4}{3} + \frac{0,7}{4} + \frac{1}{5} + \frac{0,5}{6} + \frac{0,3}{9}$
6.	$A = \frac{0,2}{1} + \frac{0,5}{4} + \frac{0,9}{5} + \frac{0,8}{6} + \frac{0,5}{8} + \frac{0,1}{9}$	$B = \frac{0,1}{1} + \frac{0,3}{3} + \frac{0,7}{4} + \frac{1}{5} + \frac{1}{7} + \frac{0,4}{9}$
7.	$A = \frac{0,2}{1} + \frac{0,3}{3} + \frac{1}{5} + \frac{1}{6} + \frac{0,5}{8} + \frac{0,1}{9}$	$B = \frac{0,1}{1} + \frac{0,4}{3} + \frac{0,6}{4} + \frac{0,9}{7} + \frac{0,5}{8} + \frac{0,3}{9}$
8.	$A = \frac{0,2}{1} + \frac{0,3}{2} + \frac{0,9}{4} + \frac{0,8}{6} + \frac{0,4}{8} + \frac{0,2}{9}$	$B = \frac{0,3}{1} + \frac{0,4}{3} + \frac{0,7}{4} + \frac{1}{5} + \frac{0,5}{7} + \frac{0,2}{8}$
9.	$A = \frac{0,2}{3} + \frac{0,5}{4} + \frac{0,9}{5} + \frac{0,8}{6} + \frac{0,5}{7} + \frac{0,1}{9}$	$B = \frac{0,1}{1} + \frac{0,3}{3} + \frac{0,7}{4} + \frac{1}{6} + \frac{0,5}{7} + \frac{0,4}{9}$
10.	$A = \frac{0,1}{1} + \frac{0,4}{3} + \frac{0,7}{4} + \frac{0,9}{5} + \frac{0,5}{7} + \frac{0,2}{9}$	$B = \frac{0,4}{2} + \frac{0,8}{3} + \frac{0,7}{6} + \frac{1}{7} + \frac{0,5}{8} + \frac{0,2}{9}$

Задание 3. Дано множество $W = \{a_1, a_2, \dots, a_n\}$ и два его нечетких подмножества:

$X = \{x, \mu_1(x)\}$ и $Y = \{y, \mu_2(y)\}$, $x, y \in W$:

Требуется:

1) представить X и Y геометрически;

2) найти функции принадлежности и представить геометрически

множества: \bar{X} , \bar{Y} , $X \cup Y$, $X \cap Y$, $X \oplus Y$;

3) найти расстояние между множествами X и Y :

абсолютное и относительное расстояние Хемминга,

абсолютное и относительное Евклидово расстояния;

4) найти подмножества (обычные), ближайšie к X и Y . Вычислить

индексы нечеткости X и Y .

Решение выполняется в Excel

Варианты заданий:

Вариант 1

	a_1	a_2	a_3	a_4	a_5	a_6	a_7	a_8
$\mu_1(x)$	0,2	0,8	0,5	1	0	0,9	0,3	0,4
$\mu_2(y)$	0,7	0	0	0,6	0,4	1	0	0,4

Вариант 2

	a_1	a_2	a_3	a_4	a_5	a_6	a_7	a_8
$\mu_1(x)$	1	0,6	0,3	0	0	0,5	0,5	0,9

$\mu_2(y)$	0,7	0,4	0	0,5	0,8	1	1	0,6
------------	-----	-----	---	-----	-----	---	---	-----

Вариант 3

	a_1	a_2	a_3	a_4	a_5	a_6	a_7	a_8
$\mu_1(x)$	0,5	0,3	0	0,8	0,9	1	0,4	0,2
$\mu_2(y)$	0,5	1	1	0,8	0,4	0	0	0,5

Вариант 4

	a_1	a_2	a_3	a_4	a_5	a_6	a_7	a_8
$\mu_1(x)$	0	0	0,7	0,6	0,1	0,5	0,8	1
$\mu_2(y)$	0,5	0,3	0	0,6	0,7	1	0,7	0,5

Вариант 5

	a_1	a_2	a_3	a_4	a_5	a_6	a_7	a_8
$\mu_1(x)$	0,4	0,7	0,2	0	0,3	0,7	1	0,7
$\mu_2(y)$	0,5	0,1	0	0,5	0,7	0,9	1	1

Вариант 6

	a_1	a_2	a_3	a_4	a_5	a_6	a_7	a_8
$\mu_1(x)$	1	1	0,6	0	0,7	0,4	0,1	0
$\mu_2(y)$	0,6	0,9	0,5	0,3	0	0,5	1	0,7

Вариант 7

	a_1	a_2	a_3	a_4	a_5	a_6	a_7	a_8
$\mu_1(x)$	0,5	0,8	1	0,4	0	0	0,2	0,6
$\mu_2(y)$	0,5	0,2	0,1	0	0	0,6	0,8	0,6

Вариант 8

	a_1	a_2	a_3	a_4	a_5	a_6	a_7	a_8
$\mu_1(x)$	1	0,5	0,6	0,9	0	0,5	0,4	0,2
$\mu_2(y)$	0	0,7	0,8	0,9	0,5	1	1	0

Вариант 9

	a_1	a_2	a_3	a_4	a_5	a_6	a_7	a_8
$\mu_1(x)$	0,6	0,4	0,8	0,5	0,9	0,3	0	0,2
$\mu_2(y)$	0,8	0,6	0,9	1	1	0,3	0	0

Вариант 10

	a_1	a_2	a_3	a_4	a_5	a_6	a_7	a_8
$\mu_1(x)$	0,4	0,5	0,2	0	0,5	0,7	0,9	1
$\mu_2(y)$	0,4	0,2	0,6	0,9	1	0,7	0,3	0,1

РУБЕЖНЫЙ КОНТРОЛЬ КРАЗДЕЛУ 1.1:

форма рубежного контроля – отчет по лабораторной работе

РАЗДЕЛ 1.2. НЕЧЕТКИЕ ЧИСЛА

Цель: заключается в получении обучающимися теоретических знаний в области теории нечетких чисел с последующим применением в профессиональной сфере и практических навыков описания нечетких чисел.

Перечень изучаемых элементов содержания

Определение нечеткого числа. Алгебраические операции над нечеткими числами.
Принцип обобщения.

Вопросы для самоподготовки:

1. Определение нечеткого числа.
2. Алгебраические операции над нечеткими числами.
3. Принцип обобщения.

ПРАКТИЧЕСКОЕ ЗАДАНИЕ К РАЗДЕЛУ 1.2

Форма практического задания: лабораторная работа

Выполнение расчетного практического задания сводится к выполнению математических расчетов по заранее определенному алгоритму.

При подготовке отчета следует придерживаться следующей структуры:
 титульный лист (в соответствии с шаблоном);
 условие задачи;
 обоснование выбранного алгоритма;
 проведение расчетов;
 обсуждение результатов.

Задание 1. Реализовать бинарные арифметические операции над нечеткими числами в MathCad.

Теоретические сведения

Пусть A и B - нечеткие числа и \otimes - нечеткая операция, соответствующая операции \cdot над обычными числами. Тогда можно записать:

$$A \otimes B \Leftrightarrow \mu_{A \otimes B}(z) = \max_{z=x \cdot y}(\min(\mu_A(x); \mu_B(y)))$$

где $\mu_A(x), \mu_B(y)$ - функции принадлежности нечетких чисел-операндов. $\mu_{A \otimes B}(z)$ - функция принадлежности нечеткого числа - результата арифметической операции. Отсюда:

$$A \oplus B \Leftrightarrow \mu_{A \oplus B}(z) = \max_{z=x+y}(\min(\mu_A(x); \mu_B(y)))$$

$$A \ominus B \Leftrightarrow \mu_{A \ominus B}(z) = \max_{z=x-y}(\min(\mu_A(x); \mu_B(y)))$$

$$A \otimes B \Leftrightarrow \mu_{A \otimes B}(z) = \max_{z=x \cdot y}(\min(\mu_A(x); \mu_B(y)))$$

$$A \oslash B \Leftrightarrow \mu_{A \oslash B}(z) = \max_{z=x/y}(\min(\mu_A(x); \mu_B(y)))$$

Рассмотрим для примера операцию умножения, записав ее в соответствии с приведенными формулами следующим образом:

$$A \otimes B \Leftrightarrow \mu_{A \otimes B}(z) = \max_{z=x \cdot y}(\min(\mu_A(x); \mu_B(z/x)))$$

Здесь аргумент y в функции принадлежности второго операнда заменен на аргумент z/x (что следует из задаваемой операции $z=x \cdot y$).

Приведенное соотношение весьма просто реализуется, в частности, средствами MathCAD, что удобнее всего показать на следующем примере:

Нечеткие числа A и B заданы трапециевидальными функциями принадлежности:

$$\mu_{\mu_0}(x) = \begin{cases} 0, & \text{если } x < 1 \text{ или } x > 4; \\ x-1, & \text{если } x \in [1, 2]; \\ 1, & \text{если } x \in [2, 3]; \\ 4-x, & \text{если } x \in [3, 4]; \end{cases}$$

$$\mu_{\mu_0}(y) = \begin{cases} 0, & \text{если } y < 2 \text{ или } y > 8; \\ y-2, & \text{если } y \in [2, 3]; \\ 1, & \text{если } y \in [3, 4]; \\ 2-0,25 \cdot y, & \text{если } y \in [4, 8]. \end{cases}$$

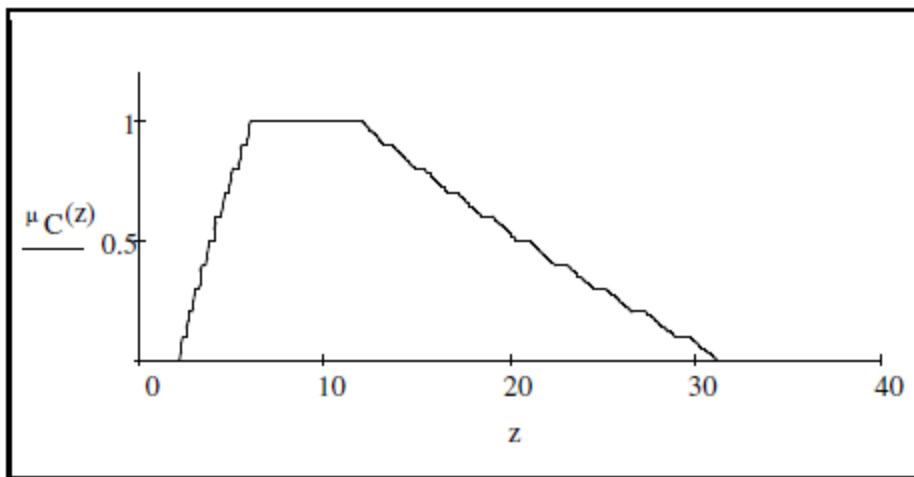
Необходимо найти нечеткое число $\mu_0 = \mu_0 \circ \mu_0$ по принципу обобщения Заде. Решение задачи в среде MathCAD (листинг MathCAD):

$$\mu_A(x) := \max\left(\min\left(\frac{x-1}{2-1}, 1, \frac{4-x}{3-2}\right), 0\right); \quad (1)$$

$$\mu_B(y) := \max\left(\min\left(\frac{y-2}{3-2}, 1, \frac{8-y}{8-4}\right), 0\right); \quad (2)$$

$$\mu_C(z) := \begin{cases} \text{for } i \in 1..400 \\ | x_i \leftarrow 0,1 \cdot i \\ | y_i \leftarrow \min\left(\mu_A(x_i), \mu_B\left(\frac{z}{x_i}\right)\right) \\ \max(y) \end{cases} \quad (3)$$

Формулы (1) и (2) задают трапециевидальные функции принадлежности операндов, программный цикл - вычисление дискретных значений функции принадлежности результата, график которой представлен на рисунке.



Из специфических вычислительных особенностей MathCAD здесь использованы только функции min и max и способность создавать цикл вычислений - возможности, которыми обладают все современные системы компьютерной математики.

Аналогично программно реализуются другие бинарные арифметические операции над нечеткими числами.

Так, исходная формула для суммирования двух нечетких чисел будет иметь вид:

$$\mathcal{A} \circ \mathcal{B} \Leftrightarrow \mu_{\mathcal{A} \circ \mathcal{B}}(z) = \max_{z=x+y} (\min(\mu_{\mathcal{A}}(x); \mu_{\mathcal{B}}(z-x)))$$

поскольку в соответствии с этой операцией $z=x+y$ и $y=z-x$, алгоритм решения задачи в среде MathCAD практически повторяет приведенный и т.д.

Задания для самостоятельной работы

Нечеткие числа \mathcal{A} и \mathcal{B} заданы трапецеидальными функциями принадлежности с параметрами a, b, c, d. Построить функции принадлежности нечетких чисел \mathcal{A} и \mathcal{B} и выполнить операции над нечеткими числами в MathCad

Вариант 1

	a	b	c	d
\mathcal{A}	1	3	5	9
\mathcal{B}	3	4	7	10

Вариант 2

	a	b	c	d
\mathcal{A}	1	2	5	9
\mathcal{B}	3	4	6	10

Вариант 3

	a	b	c	d
\mathcal{A}	2	3	5	9
\mathcal{B}	3	4	7	8

Вариант 4

	a	b	c	d
\mathcal{A}	1	4	5	9
\mathcal{B}	3	5	7	10

Вариант 5

	a	b	c	d
\mathcal{A}	1	3	5	6
\mathcal{B}	2	4	7	10

Вариант 6

	a	b	c	d
\mathcal{A}	1	4	7	9
\mathcal{B}	3	5	7	8

Вариант 7

	a	b	c	d
\mathcal{A}	1	4	7	10
\mathcal{B}	2	5	7	8

Вариант 8

	a	b	c	d
\mathcal{A}	1	2	7	9
\mathcal{B}	3	6	7	8

Вариант 9

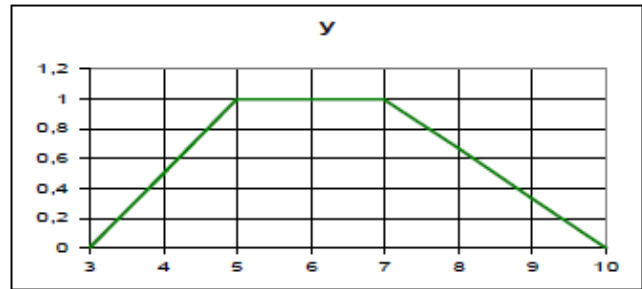
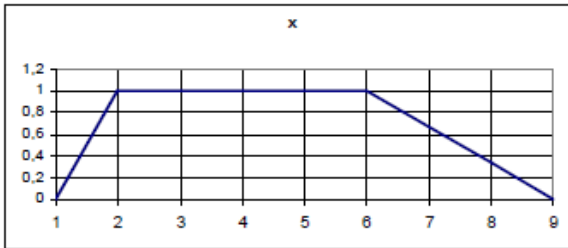
	a	b	c	d
\mathcal{A}	1	4	9	10
\mathcal{B}	5	6	8	11

Вариант 10

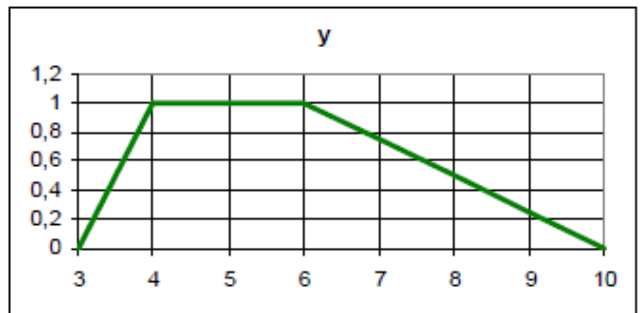
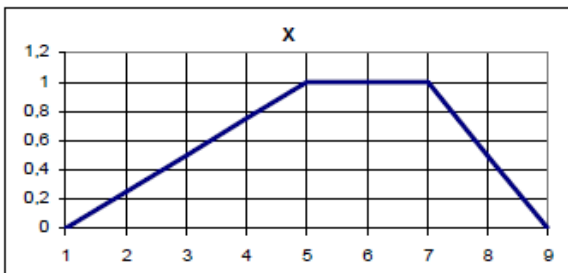
	a	b	c	d
α_k	1	3	9	10
β_k	5	6	8	10

Задание 2. Даны два нечетких трапезоидных числа x и y . Выполнить арифметические операции над нечеткими числами на заданных дискретах.

Исходные данные (варианты 1–5)



Исходные данные (варианты 6–10)



Вариант 1

Дискреты					
x	1	2	4	6	7
y	3	4	5	6	7

Вариант 2

Дискреты					
x	2	3	7	8	9
y	4	5	7	8	10

Вариант 3

Дискреты					
x	1	2	3	6	8
y	3	5	7	8	9

Вариант 4

Дискреты					
x	1	2	7	8	9
y	5	6	8	9	10

Вариант 5

Дискреты					
x	3	5	7	8	9
y	3	6	7	8	9

Вариант 6

Дискреты					
x	1	2	4	6	7

у	3	4	5	6	7
---	---	---	---	---	---

Вариант 7

Дискреты					
х	2	3	7	8	9
у	4	5	7	8	10

Вариант 8

Дискреты					
х	1	2	7	8	9
у	5	6	8	9	10

Вариант 9

Дискреты					
х	3	5	7	8	9
у	3	6	7	8	9

Вариант 10

Дискреты					
х	1	2	4	6	7
у	3	4	5	6	7

РУБЕЖНЫЙ КОНТРОЛЬ К РАЗДЕЛУ 1.2:

форма рубежного контроля – по лабораторной работе

РАЗДЕЛ 1.3. НЕЧЕТКИЕ ОТНОШЕНИЯ И СООТВЕТСТВИЯ

Цель: заключается в получении обучающимися теоретических знаний в области теории нечетких отношений с последующим применением в профессиональной сфере и практических навыков описания нечетких отношений.

Перечень изучаемых элементов содержания

Бинарные отношения. Нечеткие бинарные отношения. Композиция и транзитивное замыкание нечетких бинарных отношений. Свойства и виды нечетких бинарных отношений. Нечеткие бинарные соответствия.

Вопросы для самоподготовки:

1. Бинарные отношения.
2. Нечеткие бинарные отношения.
3. Композиция и транзитивное замыкание нечетких бинарных отношений.
4. Свойства и виды нечетких бинарных отношений.
5. Нечеткие бинарные соответствия

ПРАКТИЧЕСКОЕ ЗАДАНИЕ К РАЗДЕЛУ 1.3

Форма практического задания: лабораторная работа

Выполнение расчетного практического задания сводится к выполнению математических расчетов по заранее определенному алгоритму.

При подготовке отчета следует придерживаться следующей структуры:
 титульный лист (в соответствии с шаблоном);
 условие задачи;

обоснование выбранного алгоритма;
 проведение расчетов;
 обсуждение результатов.

Задание 1. Операции над нечеткими отношениями

Нечеткие отношения А, В, Е заданы в виде следующих таблиц:

А="нравится"

	Вася	Дима	Оля	Катя
Вася	0,7	0,7	0,3	0,8
Дима	0,5	1	1	0,5
Оля	0,7	0	0	1
Катя	1	0,6	0,9	0,5

В="красивее"

	Вася	Дима	Оля	Катя
Вася	1	0,5	0,6	0,3
Дима	0,5	1	1	0,5
Оля	0,4	0	1	0,2
Катя	0,7	0,5	0,8	1

Е="быстрее бегают"

	Вася	Дима	Оля	Катя
Вася	0	0,5	0,3	0,2
Дима	0,5	0	1	0,5
Оля	0,7	0	0	0,9
Катя	0,8	0,5	0,1	0

Требуется:

написать матрицы нечетких отношений R_1 и R_2 ;

построить графы нечетких отношений R_1 и R_2 ;

найти все композиции (максиминную, минимаксную, максимумпликативную) нечетких отношений R_1 и R_2 ;

построить графы и матрицу композиций нечетких отношений, если

Вариант	R_1 и R_2
1	$R_1 = (A \cup B)^{-1} \cap B$ $R_2 = \bar{E} \cup (A \cap B)$
2	$R_1 = \overline{(A \cup B)} \cup A^{-1}$ $R_2 = \overline{(A \cap B)} \cap E$
3	$R_1 = (B \cap A^{-1}) \cup \bar{E}$ $R_2 = \overline{(A \cap B)} \cap (E^{-1} \cup A)$
4	$R_1 = (A \cup B)^{-1} \cap B$ $R_2 = \bar{E} \cup (A^{-1} \cap B^{-1})$
5	$R_1 = (A \cup E)^{-1} \cup \bar{B}$ $R_2 = \overline{(A \cap B)} \cup (B^{-1} \cap E)$
6	$R_1 = (B^{-1} \cup E) \cap \bar{A}$ $R_2 = \overline{(E \cap B)} \cap A^{-1}$

7	$R_1 = (E \cup B)^{-1} \cap \bar{B}$ $R_2 = \bar{A} \cup \overline{(A \cap E)^{-1}}$
8	$R_1 = (A \cup B^{-1})^{-1}$ $R_2 = \overline{(E^{-1} \cap \bar{B})} \cap A$
9	$R_1 = \overline{(E \cup B)} \cup A^{-1}$ $R_2 = \overline{(A \cap B)} \cup B$
10	$R_1 = (A \cap E)^{-1} \cup \bar{B}$ $R_2 = \overline{(A \cup B)} \cap (B^{-1} \cap E)$

Задание 2. Свойства нечетких отношений

Для нечетких отношений R_1 и R_2 из задания 1 определить их свойства (рефлексивность, антирефлексивность, симметричность, антисимметричность, транзитивность)

РУБЕЖНЫЙ КОНТРОЛЬ К РАЗДЕЛУ 1.3:

форма рубежного контроля – отчет по лабораторной работе

РАЗДЕЛ 1.4. ЛИНГВИСТИЧЕСКИЕ И НЕЧЕТКИЕ БУЛЕВЫ ПЕРЕМЕННЫЕ

Цель: заключается в получении обучающимися теоретических знаний в области теории лингвистических и нечетких булевых переменных с последующим применением в профессиональной сфере и практических навыков описания лингвистических и нечетких булевых переменных.

Перечень изучаемых элементов содержания

Понятие лингвистической переменной. Синтаксическое и семантическое правила. Булева алгебра. Нечеткие булевы переменные и логические операции над ними. Анализ функции нечетких булевых переменных. Лингвистические переменные "истина" и "ложь".

Вопросы для самоподготовки:

1. Понятие лингвистической переменной.
2. Синтаксическое и семантическое правила.
3. Булева алгебра.
4. Нечеткие булевы переменные и логические операции над ними.
5. Анализ функции нечетких булевых переменных.
6. Лингвистические переменные "истина" и "ложь"

ПРАКТИЧЕСКОЕ ЗАДАНИЕ К РАЗДЕЛУ 1.4

Форма практического задания: лабораторный практикум.

Цель работы

Целью лабораторной работы является ознакомление с инструментальным средством FisPro, а также изучение основ проектирования нечетких систем управления с помощью данного программного средства.

1. Краткие теоретические сведения

Нечеткая логика используется в тех случаях, когда построение, а затем и реализация математической модели затруднено, или не представляется возможным по причине сложности моделируемой системы (процесса), наличия неопределенностей, сопровождающих процессы, протекающие в системе.

Основными понятиями нечеткой логики являются понятия: лингвистическая переменная, нечеткие множества, функции принадлежности.

Лингвистическими называются переменные, значениями которых являются термы (слова, предложения). С термином “лингвистическая переменная” можно связать любую физическую переменную, для которой нужно иметь больше значений, нежели, да и нет. Значения лингвистической переменной принято называть термами.

Принадлежность каждого точного значения к одному из термов определяется с помощью функций принадлежности. Существует несколько типов стандартных функций принадлежности: треугольная (*trimf*), трапецеидальная (*trapmf*), гауссова (*gaussmf*), двойная гауссова (*gauss2mf*), обобщенная колоколообразная (*gbellmf*), сигмоидальная (*dsigmf*), произведение двух сигмоидальных функций (*psigmf*), Z-функция, S-функция, Pi- функция.

В целом процесс вычисления в нечетких системах происходит в несколько этапов:

1) Фаззификация - процесс перехода от “четкого” (измеренного, например $t = 70$) значения к “нечеткому” ($t = \text{средняя}$).

2) Нечеткий логический вывод. На данном этапе на основе правил, заложенных на этапе проектирования в базу правил нечеткой системы, происходит определение значения выходной переменной.

Данные правила описывают отношения между лингвистическими переменными с помощью нечетких высказываний, т. е. предложений сформулированных в виде “Если - То” (нечеткие инструкции). При наличии двух входных величин “Если – То” правила состоят из двух условий и объединяются логической операцией AND или OR. Совокупность нечетких правил (нечетких инструкций) принято называть алгоритмом нечеткого вывода. Например, Если $t = \text{средняя}$ То $P = \text{высокая}$. Как видно, значение выходной переменной в результате нечеткого логического вывода также является нечетким.

3) На последнем этапе, который принято называть дефаззификацией, осуществляется переход от нечетких значений к четким. Дефаззификация возможна одним из следующих методов: метод центра тяжести, модифицированный метод тяжести, метод максимума, метод левого максимума, метод правого максимума.

2. Описание пакета FisPro

FisPro (Fuzzy Inference System Professional) - это профессиональное программное обеспечение для проектирования, разработки и тестирования систем нечеткого вывода, базирующихся на математическом аппарате нечеткой логики (НЛ). FisPro обладает широкими возможностями для создания и работы систем нечеткого вывода, включая возможности автоматического обучения систем и создания баз нечетких правил, является свободнорастворимым программным продуктом.

(<http://www.inra.fr/internet/Departements/MIA/M/fispro/teleen.html>).

3. Проектирование нечетких систем в FisPro.

Главное окно программы представлено на рис. 1.1. Здесь в поле *Name* задается имя системы, в полях *Input* и *Output* входные и выходные переменные проектируемой системы.

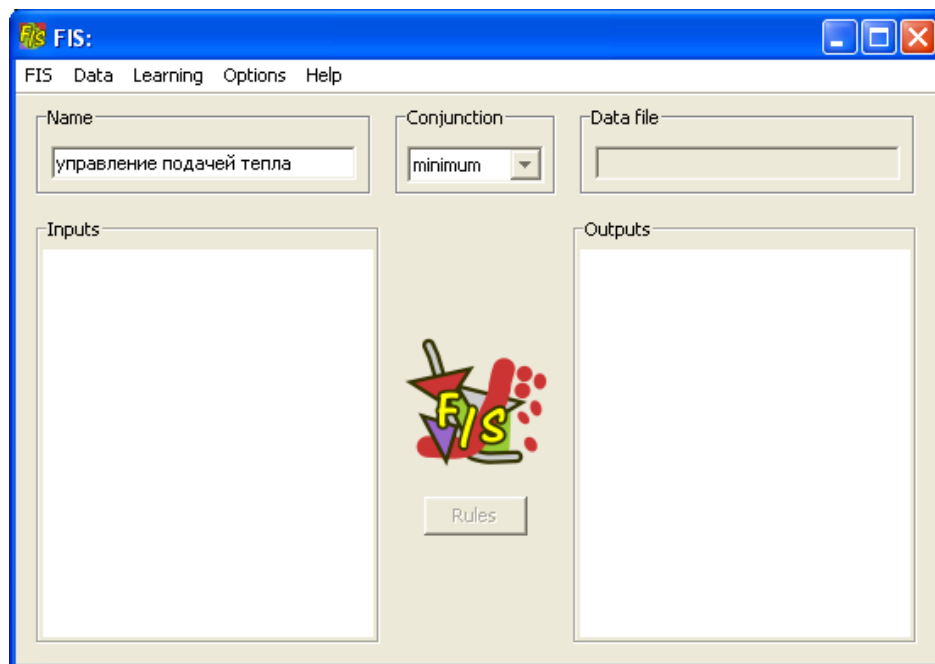


Рис. 1.1. Окно программы FisPro

Рассмотрим этапы проектирования нечетких систем с помощью программы FisPro на следующем примере.

Пример 1. Создать нечеткую систему управления процессом подачи тепла в зависимости от измеренного значения температуры.

1) В самом начале работы необходимо выполнить команды **Fis/New** и в поле **Name** задать имя новой системы. Например, «управление подачей тепла».

2) Зададим входные (измеряемые) и выходные (вычисляемые) переменные: для этого нужно выполнить команды **Fis**, **Inputs (Outputs)**, **Newinputs (NewOutputs)**, в открывшемся окне задаем имя переменной, например, «Температура», открыв меню **Range**, указываем диапазон изменения значений этой переменной (рис. 1.2).

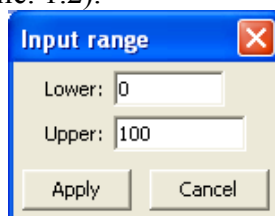


Рис. 1.2. Диапазон изменения значений переменной «Температура»

После нажатия кнопки Apply, нужно выполнить команду **MFs/ NewMFs**, чтобы задать термы и функции принадлежности переменной. Здесь (рис. 1.3) в поле **Name** указывается название терма, **Type** – тип функции принадлежности (**trapezoidal** –трапецидальная функция принадлежности, **triangular** – треугольная и т.д.)

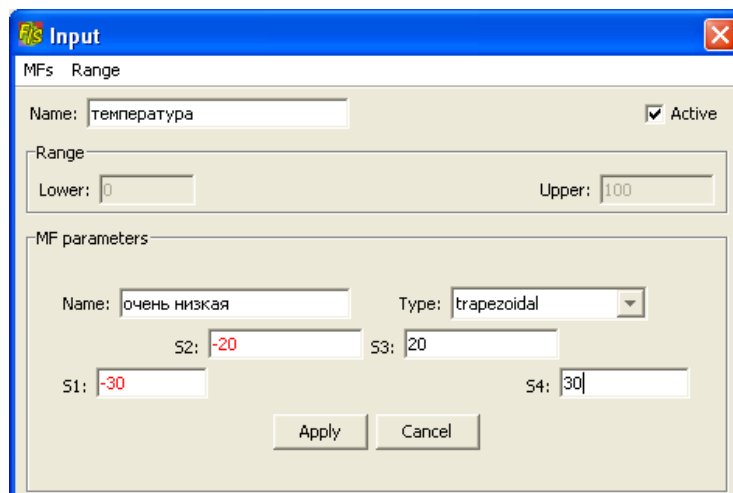


Рис. 1.3

Для лингвистической переменной Температура зададим следующие термы в соответствии с табл. 1.1.

Таблица 1.1

Название термина (Name)	Тип функции Принадлежности (Type)	Диапазон изменения (Params)
Очень низкая	трапецеидальная	[-30 -20 20 30]
Низкая	треугольная	[10 30 50]
Средняя	треугольная	[30 50 70]
Высокая	треугольная	[50 70 90]
Очень высокая	трапецеидальная	[70 80 120 130]

Окно редактора функций принадлежности для переменной «температура» представлено на рис. 1.4.

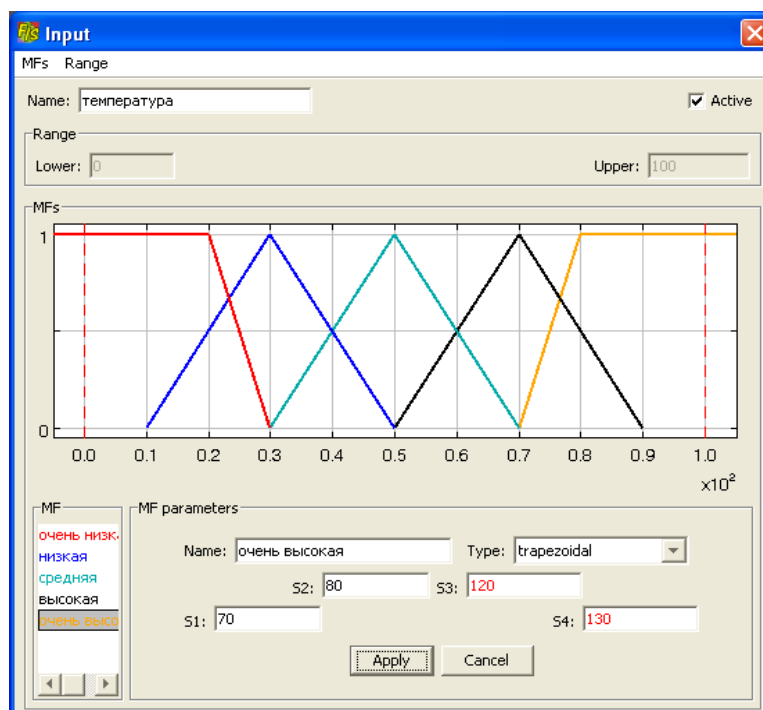


Рис. 1.4 – Термы и функции принадлежности переменной «Температура»

Аналогично задаются термы и определяются функции принадлежности для выходной переменной Подача_тепла (рис. 1.5). Исходные данные приведены в табл. 1.2.

Таблица 1.2

Название терма	Тип функции принадлежности	Диапазон изменения
Очень малая	треугольная	[-20 0 20]
Малая	треугольная	[10 25 40]
Средняя	треугольная	[30 50 70]
Большая	треугольная	[60 75 90]
Очень большая	треугольная	[80 100 120]

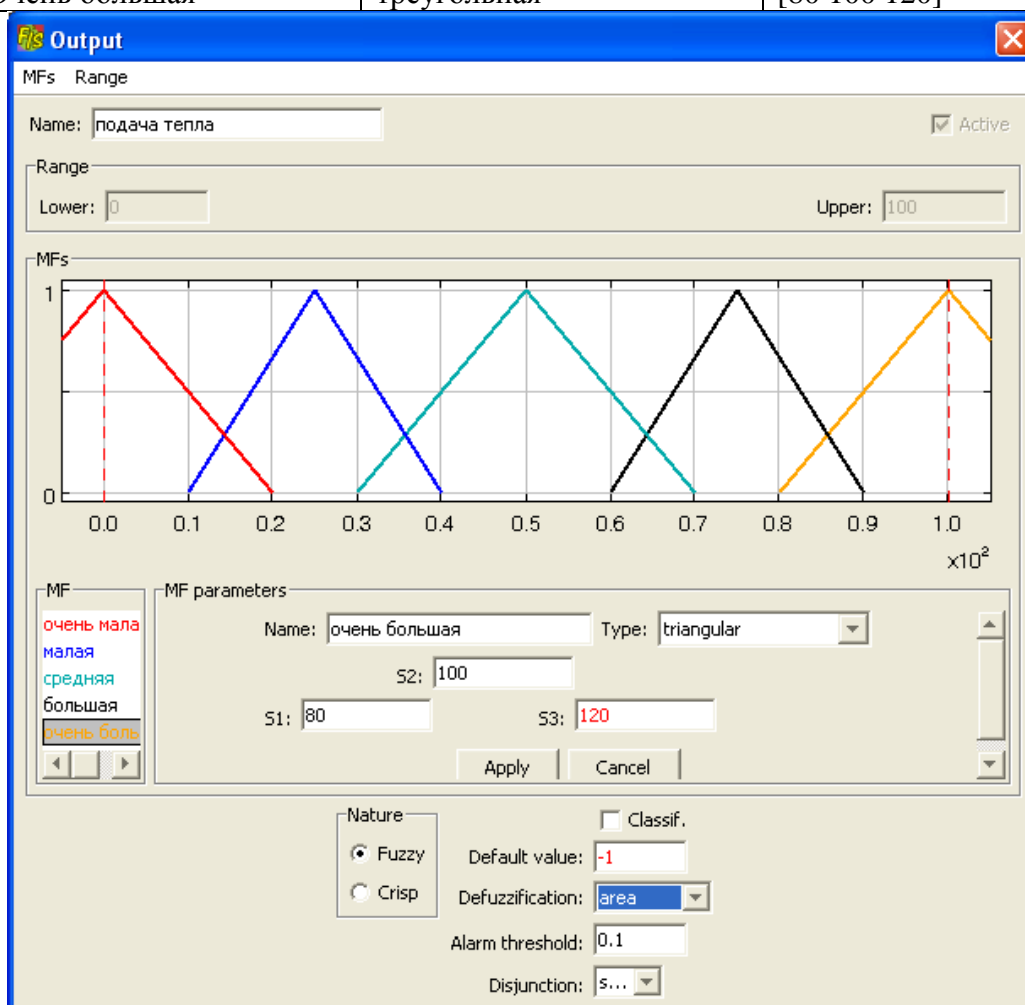


Рис. 1.5

1.3 Чтобы создать базу правил, нужно сначала сформулировать предложения в форме ЕСЛИ – ТО, куда бы входила введенная нами переменная Температура:

ЕСЛИ Температура = очень_низкая ТО Подача_воды = очень_большая

ЕСЛИ Температура =низкая ТО Подача_воды =большая

ЕСЛИ Температура = средняя ТО Подача_воды = средняя

ЕСЛИ Температура = высокая ТО Подача_воды = малая

ЕСЛИ Температура = очень_высокая ТО Подача_воды = очень_малая

Чтобы внести эти правила в базу правил необходимо нажать на кнопку **Rules** в главном окне программы, далее выполнить команду **NewRule** меню **Rules**.

На рис. 1.6 изображено окно редактора базы знаний после ввода 5 правил.

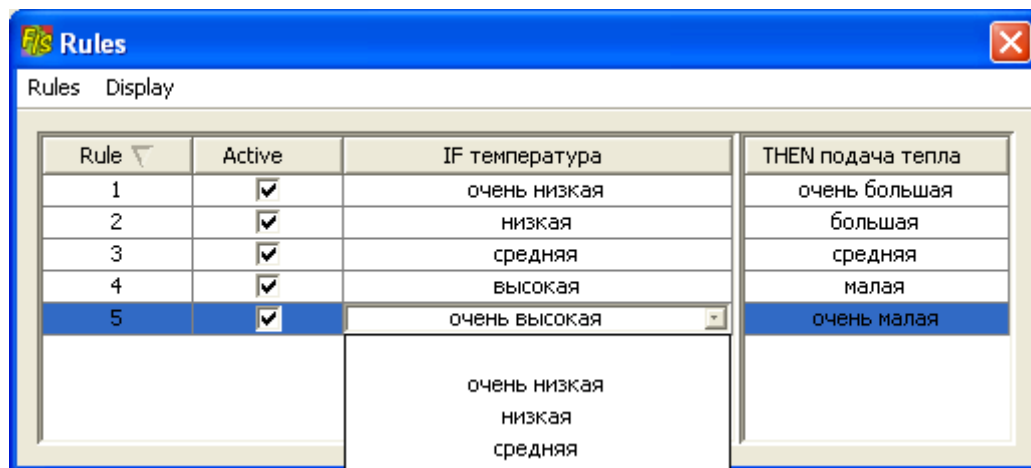


Рис. 1.6. Окно редактора базы правил

1.4 После того как база правил создана можно приступить к этапу логического вывода, для этого нужно выполнить команду **Infer** меню **FIS** в главном окне программы.

В левой части окна в графической форме представлены функции принадлежности входной переменной Температура, в правой – выходной переменной Подача_тепла (рис. 1.7). Изменять значения входной переменной можно передвигая бегунок или же задавать числовые значения непосредственно в поле **Температура**.

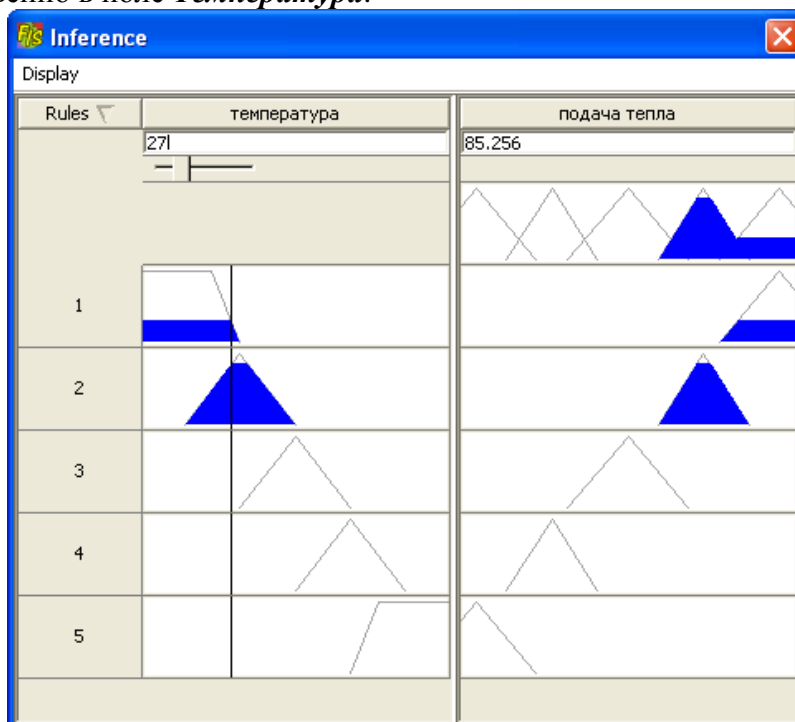


Рис. 1.7. Логический вывод

1.5 Просмотр поверхности выхода.

Для того чтобы перейти к окну просмотра поверхности выхода выполнить команду **SystemResponse/ Section** пункта меню **Fis** в главном окне.

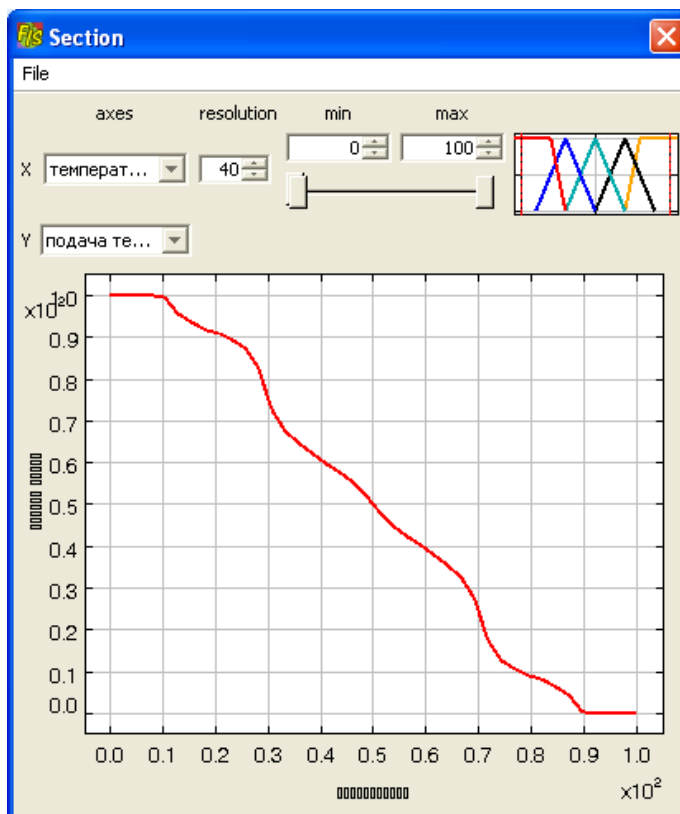


Рис. 1.8. Просмотр поверхности выхода

Пример 2. Построить непрерывную зависимость между двумя наблюдаемыми переменными технологического процесса на основании их дискретных реализаций.

Задача заключается в построении нечеткой аппроксимирующей системы, отображающей зависимость между переменными x и y , заданную с помощью табл. 1.3.

Таблица 1.3

x	-1	-0.6	-0.4	0	0.5	0.7	1	2	4
y	1	0.37	0.15	0	0.24	0.5	1	4	16.5

1. Создать новую нечеткую систему «аппроксимация функции».
2. Назвать входную переменную как x , выходную как y . Задать диапазоны изменения аргумента и значения функции.
3. Перейти в редактор функций принадлежности переменной x . В качестве типа функции принадлежности выбрать – гауссова функция принадлежности, в полях *Name* и *Mean* задать исходные значения переменной x из таблицы, в поле *standarddeviation* указывается «отклонение».
- Задать функции принадлежности для выходной переменной y : тип функций принадлежности – *discrete*, в поле *defuzzification* указать *sugeno* (т.е. дефаззификация выполняется по алгоритму Сугено), в поля *Name* и *Value* ввести указанные в таблице значения переменной y .
4. Задать правила нечеткого вывода в редакторе правил.
5. Открыть окно нечеткого вывода. Проверить, как система определяет значения выходной переменной.
6. Посмотреть поверхность выхода.

4. Задания к лабораторной работе

4.1 Создать модель движения автомобиля по трассе.

Входные величины:

1. расстояние от автомобиля до препятствия (изменяется в пределах от 0 до 500),
2. скорость автомобиля (0 - 200).

Выходная величина:

Сила торможения (0 - 100).

Термы для лингвистических переменных расстояние и скорость: очень_мало (VS), мало (S), средние (M), велико (B), очень_велико (VB).

Для лингвистической переменной сила_торможения задать следующие термы: близка_к_нулю (Z), четверть (OQ), половина (H), три_четверти (TQ), полная (FU).

Выбор формы функции принадлежности и диапазон изменения термов осуществляется аналогично случаю с одной входной переменной.

Исходные данные для моделирования представлены в табл. 1.4 – 1.7:

Таблица 1.4

Переменная “Скорость”

Название термина (NAME)	Тип функции принадлежности (TYPE)	Диапазон изменения (PARAMS)
Очень малая (VS)	трапецеидальная	[0 0 20 60]
Малая (S)	треугольная	[20 60 100]
Средняя (M)	треугольная	[60 100 140]
Большая (B)	треугольная	[100 140 180]
Очень большая (VB)	трапецеидальная	[140 180 200 200]

Таблица 1.5

Переменная “Расстояние”

Название термина (NAME)	Тип функции принадлежности (TYPE)	Диапазон изменения (PARAMS)
Очень малая (VS)	трапецеидальная	[0 0 50 150]
Малая (S)	треугольная	[50 150 250]
Средняя (M)	треугольная	[150 250 350]
Большая (B)	треугольная	[250 350 450]
Очень большая (VB)	трапецеидальная	[350 450 500 500]

Таблица 1.6

Переменная “Сила торможения”

Название термина (NAME)	Тип функции принадлежности (TYPE)	Диапазон изменения (PARAMS)
Близка к нулю (Z)	трапецеидальная	[0 0 10 30]
Четверть (OQ)	треугольная	[10 30 50]
Половина (H)	треугольная	[30 50 70]
Три четверти (TQ)	треугольная	[50 70 90]
Полная (FU)	трапецеидальная	[70 80 100 100]

Таблица 1.7

База правил для задачи управления силой торможения автомобиля

Скорость \ Расстояние	VS	S	M	B	VB
VS	H	TQ	FU	FU	FU
S	OQ	H	TQ	FU	FU
M	Z	OQ	H	TQ	FU
B	Z	Z	OQ	H	TQ
VB	Z	Z	Z	OQ	H

4.2. Создать нечеткую модель контроля уровня воды в баке

Постановка задачи: имеется объект управления в виде бака с водой, к которому подходят две трубы: через одну трубу, снабженную краном, вода втекает в бак, через другую – вытекает. Подачу воды в бак можно регулировать, больше или меньше открывая кран. Контролировать уровень воды в баке можно, например, на основе следующих правил:

- 1) ЕСЛИ уровень соответствует заданному ТО кран без изменения
- 2) ЕСЛИ уровень низкий ТО кран быстро открыть
- 3) ЕСЛИ уровень высокий ТО кран быстро закрыть
- 4) ЕСЛИ уровень соответствует заданному И его прирост положительный ТО кран медленно закрывать.
- 5) ЕСЛИ уровень соответствует заданному И его прирост отрицательный ТО кран медленно открывать.

РУБЕЖНЫЙ КОНТРОЛЬ К РАЗДЕЛУ 1.4:

форма рубежного контроля – отчет лабораторным работам

РАЗДЕЛ 1.5. ПРЕДСТАВЛЕНИЕ ЗНАНИЙ. СПОСОБЫ ВЫВОДА И ОБРАБОТКИ ЗНАНИЙ

Цель: знакомство со способами ввода и обработки знаний

Перечень изучаемых элементов содержания

Способы вывода (дедукция, индукция, абдукция). Управление выводом (прямой и обратный вывод - forward chaining, backward chaining). Принцип резолюции в исчислении высказываний и логике предикатов и его модификации. Стратегии поиска. Немонотонная логика

Вопросы для самоподготовки:

1. Нечеткая экспертная система регулирования мощности отопления.
2. Нечеткая экспертная система (НЭС) GLUCON для определения дозы инсулина для диабетиков.

ПРАКТИЧЕСКОЕ ЗАДАНИЕ К РАЗДЕЛУ 1.5

Форма практического задания: лабораторный практикум.

Лабораторная работа. Нечеткие множества (НМ), функции принадлежности (ФП), операции над НМ

Контрольные вопросы:

1. Нечеткие нейроны
2. Предварительная обработка данных (Preprocessing).
3. Сжатие изображений на основе метода главных компонент (МГК). Нейросети для сжатия изображений по методу главных компонент.
4. Архитектуры нейро-нечетких систем:
5. Кооперативные нейро-нечеткие системы.
6. Гибридные нейро-нечеткие системы.
7. Пример комбинации ИНС и НЭС: Система Hypernet (HypertensionNeuralExpertTherapist) для диагностики и лечения высокого кровяного давления.
8. Гибридная нейро-нечеткая система NNFLC (NeuralNetworkFuzzyLogicControl)

РУБЕЖНЫЙ КОНТРОЛЬ К РАЗДЕЛУ 1.5:

форма рубежного контроля – отчет к лабораторным работам

РАЗДЕЛ 1.6. НЕЧЕТКИЕ ЭКСПЕРТНЫЕ СИСТЕМЫ

Цель: знакомство с моделями представления нечеткого знания и недетерминированные процедуры вывода; нечетким множеством.

Перечень изучаемых элементов содержания

Модели представления нечеткого знания и недетерминированные процедуры вывода. Нечеткое множество. Степень и функция принадлежности. Нечеткие высказывания и операции над ними. Операции над нечеткими множествами. Нечеткие и лингвистические переменные. Нечеткие отношения и их свертки. Структура нечеткой экспертной или интеллектуальной системы. Модули фаззификации и дефаззификации. Нечеткие экспертные системы (GLUCON для диабетиков,...)

Вопросы для самоподготовки:

1. Гибриднаянейро-нечеткая система NEFCLASS или ANFIS-2 (AdaptiveNetworkFuzzyInference) для классификации образов (на примере адаптации диалога компьютерной системы к индивидуальным характеристикам и потребностям пользователя)
2. Гибриднаянейро-нечеткая система NEFCON (NEural FuzzyCONtroller)

ПРАКТИЧЕСКОЕ ЗАДАНИЕ К РАЗДЕЛУ 1.6

Форма практического задания: лабораторный практикум.

Примерный перечень тем лабораторных работ к разделу 1.6

Лабораторная работа № 2.2.1. Нечеткие и лингвистические переменные (ЛП). Нечеткий логический вывод. Алгоритмы Мамдани, Ларсена, Цукамото

Лабораторная работа № 2.2.2 Нечеткие экспертные системы прогнозирования курса акций и управления торможением автомобиля

Контрольные вопросы:

1. Задано нечеткое множество «хороший автомобиль»

$$\text{Хороший автомобиль} = \left\{ \frac{1}{\text{Волга}}, \frac{0,8}{\text{Жигули}}, \frac{0,6}{\text{Москвич}}, \frac{0,1}{\text{Запорожец}} \right\}.$$

Определить множество уровня 0,8

2. Определить Хеммингово расстояние $d_x(\tilde{A}, \tilde{B})$ между нечеткими множествами:

$$\tilde{A} = \frac{1}{\text{Волга}} + \frac{0,8}{\text{Жигули}} + \frac{0,6}{\text{Москвич}} + \frac{0,1}{\text{Запорожец}} \quad (\text{лицо1})$$

$$\tilde{B} = \frac{0,8}{\text{Волга}} + \frac{1}{\text{Жигули}} + \frac{0,5}{\text{Москвич}} + \frac{0,05}{\text{Запорожец}} \quad (\text{лицо2})$$

3. Определить истинность составного нечеткого высказывания

$$D = (A \vee \neg B \& \neg A \vee \neg C) \rightarrow \neg (B \vee C),$$

если $A=0,6$, $B=0,8$, $C=0,7$

4. Заданы нечеткие множества

$$M = \text{молодой} = \frac{1}{0} + \frac{1}{10} + \frac{0,6}{20} + \frac{0,1}{30} \text{ и}$$

$$C_{m=\text{старый}} = \frac{0,1}{30} + \frac{0,4}{40} + \frac{0,6}{50} + \frac{1}{60} + \frac{1}{70}$$

В числителе – степень принадлежности, в знаменателе – возраст в годах
Определить нечеткое множество

«не молодой» –M

5. Заданы нечеткие множества

$$M = \text{молодой} = \frac{1}{0} + \frac{1}{10} + \frac{0,6}{20} + \frac{0,1}{30} \text{ и}$$

$$C_{m=\text{старый}} = \frac{0,1}{30} + \frac{0,4}{40} + \frac{0,6}{50} + \frac{1}{60} + \frac{1}{70}$$

В числителе – степень принадлежности, в знаменателе – возраст в годах
Определить нечеткое множество

«не молодой и не старый» = $\neg M \& \neg C_m$

6. Заданы нечеткие множества

$$M = \text{молодой} = \frac{1}{0} + \frac{1}{10} + \frac{0,6}{20} + \frac{0,1}{30} \text{ и}$$

$$C_{m=\text{старый}} = \frac{0,1}{30} + \frac{0,4}{40} + \frac{0,6}{50} + \frac{1}{60} + \frac{1}{70}$$

В числителе – степень принадлежности, в знаменателе – возраст в годах
Определить нечеткое множество

«очень молодой или очень старый» = $M^2 \vee C_m^2$;

7. Для лингвистической переменной «посещаемость лекций» заданы значения «часто», «редко» в зависимости от доли посещенных лекций: 1; 0,8; 0,6; 0,4; 0,2:

$$\text{Часто} = \frac{0,6}{1} + \frac{1}{0,8} + \frac{0,7}{0,6} + \frac{0,2}{0,4} + \frac{0,1}{0,2} + \frac{0}{0}$$

$$\text{Редко} = \frac{0}{1} + \frac{0}{0,8} + \frac{0,1}{0,6} + \frac{0,2}{0,4} + \frac{1}{0,2} + \frac{0}{0}$$

Определить значения «не часто и не редко»

8. По сказке «Красная шапочка». Имеется множество животных $E = \{\text{кошка (К), собака (С), волк (В), лиса (Л), коза (Кз), крыса (Кр), кролик (Крл)}\}$. Нечеткое множество животных А, которые могли одеться как бабушка:

$$A = \frac{0,1}{К} + \frac{0,4}{С} + \frac{1}{В} + \frac{0,5}{Л} + \frac{1}{Кз} + \frac{0}{Кр} + \frac{0}{Крл}$$

Нечеткое множество животных, которые могли съесть девочку:

$$B = \frac{0,1}{К} + \frac{0,4}{С} + \frac{1}{В} + \frac{0,7}{Л} + \frac{0}{Кз} + \frac{0}{Кр} + \frac{0}{Крл}$$

Определить нечеткое множество животных, которые могли одеть бабушкину одежду и съесть девочку.

РУБЕЖНЫЙ КОНТРОЛЬ К РАЗДЕЛУ 1.6:

форма рубежного контроля – отчет лабораторным работам

РАЗДЕЛ 1.7. СИСТЕМЫ ИЗВЛЕЧЕНИЯ ЗНАНИЙ

Цель: заключается в знакомстве с системой извлечения знаний

Перечень изучаемых элементов содержания

Приобретение знаний (Akquisition). Системы извлечения знаний (Data Mining). Человеко-машинный интерфейс экспертных и интеллектуальных систем. Адаптация экспертных систем к уровню компетенции пользователя (эргономия программных средств)

Вопросы для самоподготовки:

1. Заданы значения температуры, образующие универсальное множество:

$$U=0+20+40+60+80+100\text{ }^{\circ}\text{C}$$

Термин “низкая температура” задается нечетким множеством

$$A_1 = \frac{1,0}{0} + \frac{0,9}{20} + \frac{0,6}{40} + \frac{0,2}{60} + \frac{0,1}{80} + \frac{0}{100},$$

а термин “высокая температура” – нечетким множеством

$$A_2 = \frac{0}{0} + \frac{0,1}{20} + \frac{0,5}{40} + \frac{0,8}{60} + \frac{0,9}{80} + \frac{1,0}{100}$$

Наблюдения за температурой некоторого процесса оцениваются оператором как “не очень низкая и не очень высокая температура”. Определить нечеткое множество, соответствующее данной оценке температуры процесса.

2. Даны два нечетких множества:

$$A = \frac{0,3}{x_1} + \frac{0,8}{x_3} + \frac{0,4}{x_6} \quad \text{и} \quad B = \frac{0,9}{x_1} + \frac{0,2}{x_2} + \frac{0,4}{x_3} + \frac{0,5}{x_4}$$

универсального множества $X = \{x_1, x_2, x_3, x_4, x_5, x_6\}$

Определить объединение нечетких множеств А и В.

ПРАКТИЧЕСКОЕ ЗАДАНИЕ К РАЗДЕЛУ 1.7

Форма практического задания: лабораторный практикум.

Примерный перечень тем лабораторных работ к разделу 1.7

Лабораторная работа № 2.3.1. Нечеткие экспертные системы регулирования мощности отопления и определения дозы инсулина для диабетиков

Контрольные вопросы:

1. Даны два нечетких множества:

$$A = \frac{0,3}{x_1} + \frac{0,8}{x_3} + \frac{0,4}{x_6} \quad \text{и} \quad B = \frac{0,9}{x_1} + \frac{0,2}{x_2} + \frac{0,4}{x_3} + \frac{0,5}{x_4}$$

универсального множества $X = \{x_1, x_2, x_3, x_4, x_5, x_6\}$

Определить пересечение нечетких множеств А и В

2. Даны два нечетких множества:

$$A = \frac{0,3}{x_1} + \frac{0,8}{x_3} + \frac{0,4}{x_6} \quad \text{и} \quad B = \frac{0,9}{x_1} + \frac{0,2}{x_2} + \frac{0,4}{x_3} + \frac{0,5}{x_4}$$

универсального множества $X = \{x_1, x_2, x_3, x_4, x_5, x_6\}$

Определить разность нечетких множеств А и В:

3. Даны два нечетких множества:

$$A = \frac{0,3}{x_1} + \frac{0,8}{x_3} + \frac{0,4}{x_6} \quad \text{и} \quad B = \frac{0,9}{x_1} + \frac{0,2}{x_2} + \frac{0,4}{x_3} + \frac{0,5}{x_4}$$

универсального множества $X = \{x_1, x_2, x_3, x_4, x_5, x_6\}$

Определить разность нечетких множеств В и А:

4. Дано правило «ЕСЛИ А, ТО В», где

$$A = \text{высокий} = \frac{0,1}{1} + \frac{0,3}{2} + \frac{0,8}{3} + \frac{1}{4}$$

$$B = \text{низкий} = \frac{1}{1} + \frac{0,7}{2} + \frac{0,2}{3} + \frac{0}{4}$$

Определить нечеткое отношение R для этого правила.

5. Заданы нечеткие отношения R и S двух нечетких правил:

$$R = \begin{pmatrix} 0,2 & 0,6 \\ 0,5 & 0,8 \end{pmatrix}; \quad S = \begin{pmatrix} 0,5 & 0,7 \\ 0,3 & 1 \end{pmatrix}$$

Определить максминную свертку этих отношений.

6. Заданы нечеткие отношения R и S двух нечетких правил:

$$R = \begin{pmatrix} 0,2 & 0,6 \\ 0,5 & 0,8 \end{pmatrix}; \quad S = \begin{pmatrix} 0,5 & 0,7 \\ 0,3 & 1 \end{pmatrix}$$

Определить максминную, минмаксную и мультипликативные свертки этих отношений.

7. Заданы 2 нечетких отношения для двух нечетких правил

$$R_1 = \begin{array}{c|ccccc} & Y_1 & Y_2 & Y_3 & Y_4 & Y_5 \\ \hline X_1 & 0,1 & 0,2 & 0 & 1 & 0,7 \\ X_2 & 0,3 & 0,5 & 0 & 0,2 & 1 \\ X_3 & 0,8 & 0 & 1 & 0,4 & 0,3 \end{array}$$

$$R_2 = \begin{array}{c|cccc} & Z_1 & Z_2 & Z_3 & Z_4 \\ \hline Y_1 & 0,8 & 0 & 0,3 & 0,4 \\ Y_2 & 0,2 & 1 & 0,8 & 0 \\ Y_3 & 0,8 & 0 & 0,7 & 1 \\ Y_4 & 0,4 & 0,2 & 0,3 & 0 \\ Y_5 & 0 & 1 & 0 & 0,8 \end{array}$$

Определить максминную свертку этих отношений.

8. Дано нечеткое правило:

R₁: если T=холодно, то P=топить,

причем температура T учитывается с шагом в 5⁰С: 5⁰С, 10⁰С, 15⁰С и 20⁰С, а мощность отопления P с шагом в 25%: 0%, 25%, 50%, 75%, 100%.

Значения “холодно” и “топить” лингвистических переменных “температура” и “мощность отопления” заданы функциями принадлежности нечетких множеств “холодно” и “топить”:

$$\mu_{\text{Холодно}} = \frac{5^0\text{C}}{1,0} \frac{10^0\text{C}}{0,7} \frac{15^0\text{C}}{0,2} \frac{20^0\text{C}}{0} = (1,0 \ 0,7 \ 0,2 \ 0)$$

$$\mu_{\text{Топить}} = \frac{0\%}{0} \frac{25\%}{0} \frac{50\%}{0,3} \frac{75\%}{0,8} \frac{100\%}{1,0} = (0 \ 0 \ 0,3 \ 0,8 \ 1,0)$$

Определить нечеткое отношение R₁, соответствующее нечеткому правилу R₁.

9. Дано нечеткое правило:

R₂: Если T=прохладно, то P=подтопить,

причем температура T учитывается с шагом в 5%: 5⁰С, 10⁰С, 15⁰С и 20⁰С, а мощность отопления P с шагом в 25%: 0%, 25%, 50%, 75%, 100%.

Значения “прохладно” и “подтопить” лингвистических температурных “температура” и “мощность отопления” заданы функциями принадлежности $\mu_{\text{Прох}}$ и $\mu_{\text{Подтоп}}$

$$\mu_{\text{прох}} = \frac{5^{\circ}\text{C}}{0,3} \frac{10^{\circ}\text{C}}{0,8} \frac{15^{\circ}\text{C}}{1} \frac{20^{\circ}\text{C}}{0,5} = (0,3 \ 0,8 \ 1,0 \ 0,5)$$

$$\mu_{\text{подтоп}} = \frac{0\%}{0,1} \frac{25\%}{0,5} \frac{50\%}{1,0} \frac{75\%}{0,5} \frac{100\%}{0} = (0,1 \ 0,5 \ 1,0 \ 0,5 \ 0)$$

Определить нечеткое отношение R_2 для нечетного правила R_2 .

10. Дано нечеткое правило:

R_3 : Если Т=тепло, то Р=нуль,

причем температура учитывается с шагом в 5°C : 5°C , 10°C , 15°C и 20°C , а мощность отопления – с шагом в 25%: 0%, 25%, 50%, 75% и 100%.

Значения “тепло” и “нуль” лингвистических переменных и «температура» Т и «мощность отопления» Р заданы функциями принадлежности

$$\mu_{\text{тепло}} = \frac{5^{\circ}\text{C}}{0} \frac{10^{\circ}\text{C}}{0,2} \frac{15^{\circ}\text{C}}{0,7} \frac{20^{\circ}\text{C}}{1,0}$$

$$\mu_{\text{нуль}} = \frac{0\%}{1,0} \frac{25\%}{0,8} \frac{50\%}{0,3} \frac{75\%}{0} \frac{100\%}{0}$$

Определить нечетное отношение R_3 для нечетного правила R_3 .

11. Заданы нечеткие отношения R и S.

$\mu_R(x, y)$		y_1	y_2	y_3	
		x_1	0,4	0,5	0
:		x_2	0,8	1	0,2
			z_1	z_2	
$\mu_S(y, z)$		y_1	0,4	0,7	
		:	y_2	0,8	1
		y_3	0,1	0,5	

Определить max-min свертку отношений R и S.

12. Заданы функции принадлежности нечетких значений лингвистической переменной «температура»: «низкая», «средняя», «высокая»: $\mu_{\text{низ}}(t)$, $\mu_{\text{ср}}(t)$, $\mu_{\text{выс}}(t)$ (рис. 1)

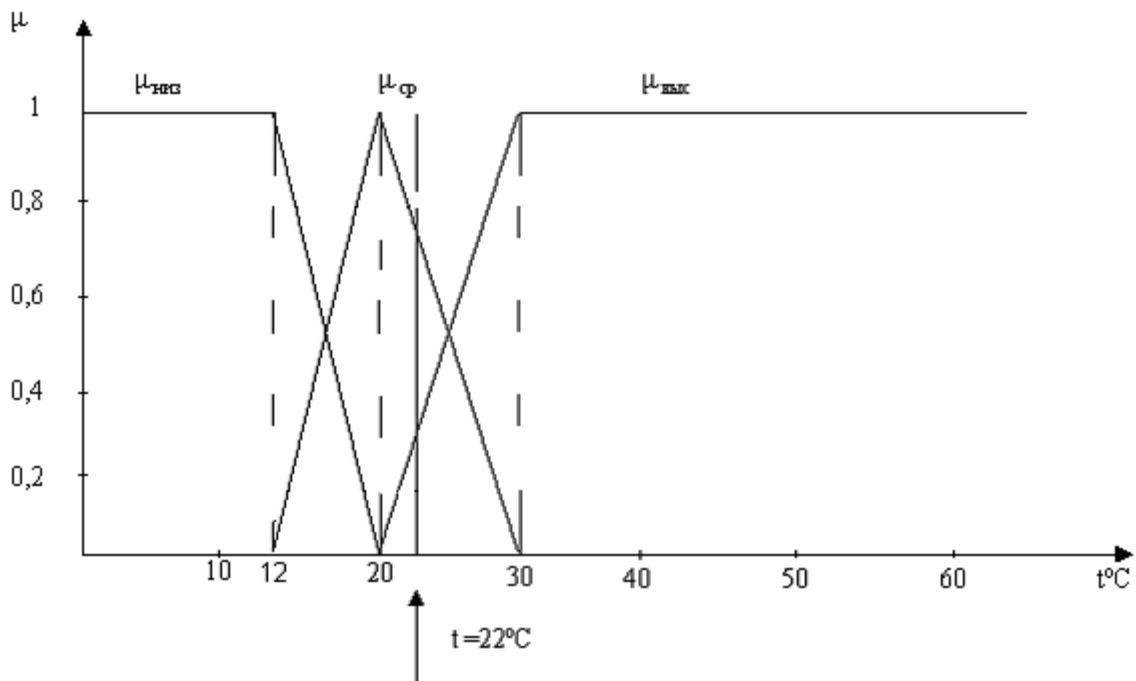


Рис. 1

Температура воздуха в помещении $t=22^{\circ}\text{C}$. Определите степени принадлежности этой температуры $t=22^{\circ}\text{C}$ нечётким множествам «низкая», «средняя», «высокая» температуры.

13. Заданы функции принадлежности нечётких значений температуры «низкая», «средняя» и «высокая»: $\mu_{\text{низ}}(t)$, $\mu_{\text{ср}}(t)$, $\mu_{\text{выс}}(t)$ (рис. 2).

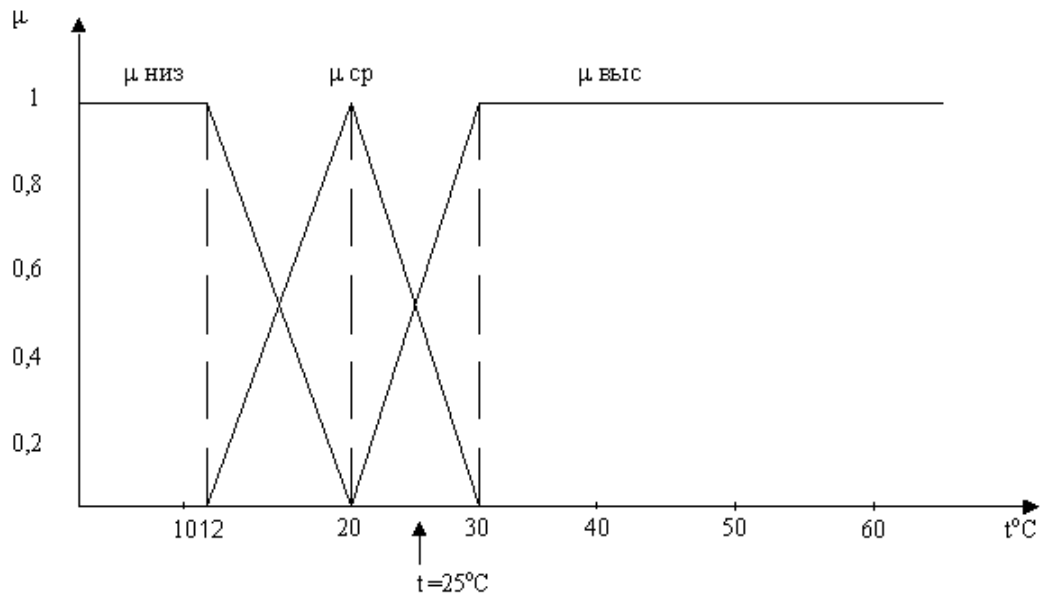


Рис. 2

Температура воздуха в помещении $t=25^{\circ}\text{C}$. Определите степени принадлежности этой температуры $t=25^{\circ}\text{C}$ нечётким множествам «низкая», «средняя» и «высокая» температуры.

14. Заданы функции принадлежности нечётких значений «низкая», «средняя» и «высокая» лингвистических переменных «температура» t и «скорость вращения» v вентилятора (рис. 3 и 4).

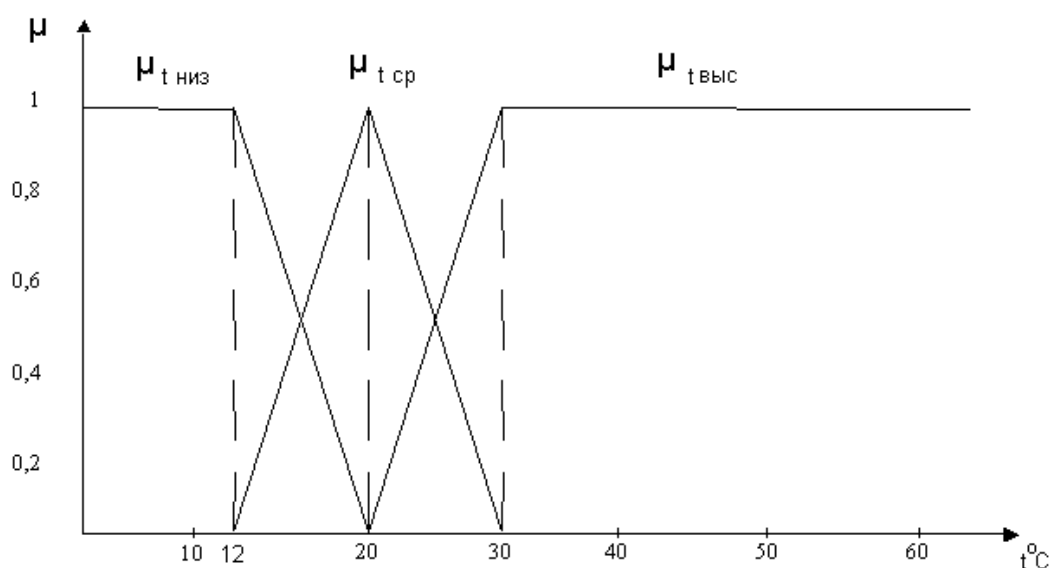


Рис. 3

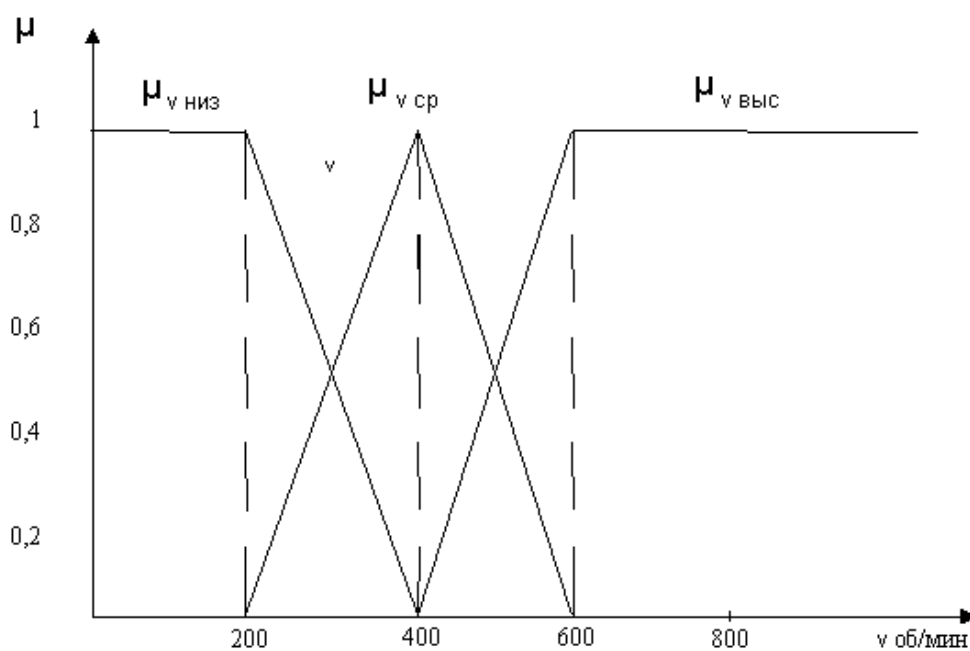


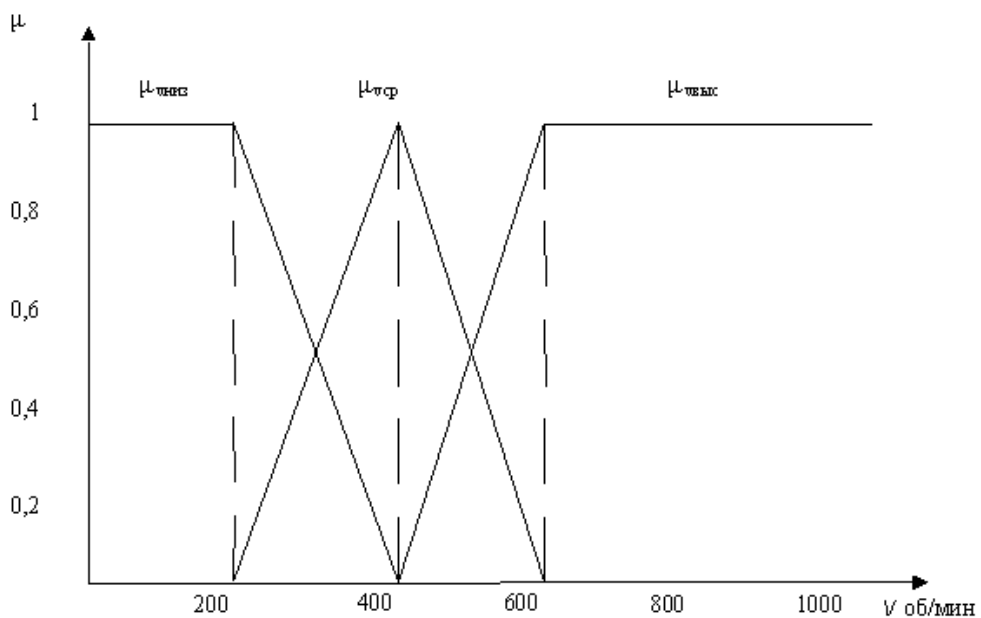
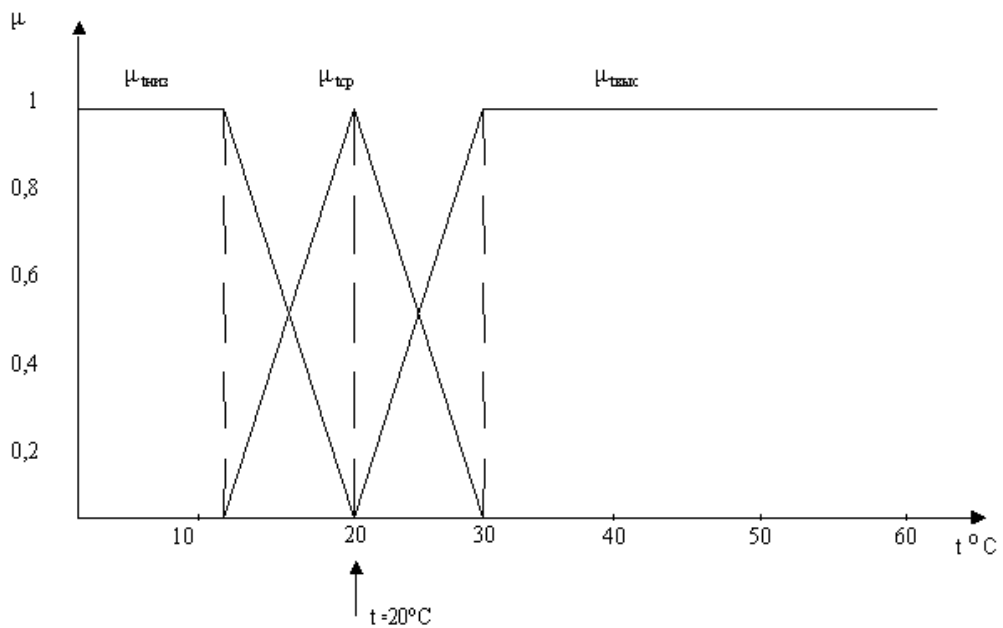
Рис. 4

Одно из правил нечёткой экспертной системы управления вентилятором имеет вид:

R_1 : Если температура воздуха в комнате высокая, то скорость вращения вентилятора высокая.

Температура воздуха в комнате $t=20^\circ\text{C}$. Определите степени принадлежности этой температуры к нечётким множествам «низкая», «средняя» и «высокая» температуры, а по ним - вклад V_1 правила R_1 в скорость вращения вентилятора по методу центра тяжести (COG – метод).

15. Заданы функции принадлежности нечётких значений «низкая», «средняя» и «высокая» лингвистических переменных «температура» t и «скорость вращения» v вентилятора.



Одно из правил нечёткой экспертной системы управления скоростью вращения вентилятора гласит:

R_2 : Если температура воздуха средняя, то скорость вращения вентилятора средняя. Температура воздуха в помещении $t=20^\circ\text{C}$. Определите степени принадлежности этой температуры $t=20^\circ\text{C}$ нечётким множествам «низкая», «средняя» и «высокая» температуры, а по ним - вклад V_2 этого правила в скорость вращения вентилятора по методу центра тяжести (COG – метод).

16. Заданы функции принадлежности нечетких значений vs , s , m , l и vl входных переменных x_1 и x_2 нечеткой экспертной системы. Четкие значения этих переменных равны: $x_1=0,2$ и $x_2=0,7$. Определите степени принадлежности этих четких значений нечетким значениям vs , s , m , l и vl (рис. 10).

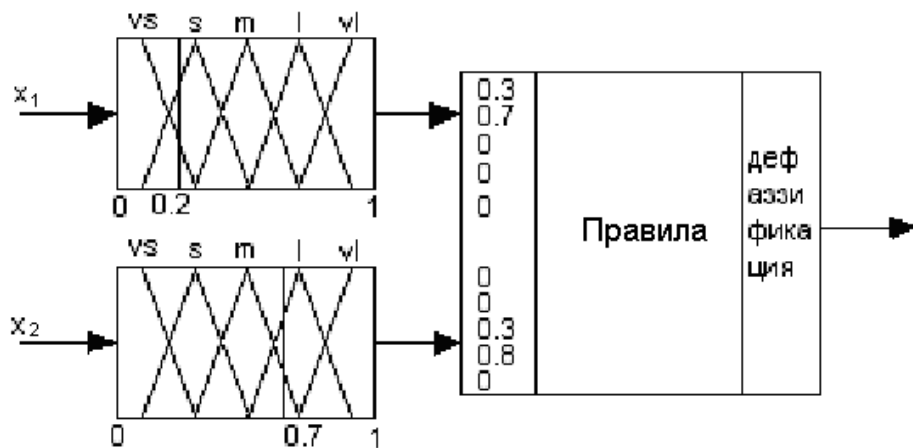


Рис.10

17. Торможение автомобиля.

Расстояние D до автомобиля спереди от 0 и до 100м.:

малое (PS), среднее (PM) и большое (PL).

Скорость V от 0 до 100 км/ч:

малая (PS), средняя (PM) и большая (PL).

Переменная сила торможения F от 0 до 100%:

малая (PS), средняя (PM) и большая (PL).

Функции принадлежности нечетких значений «малая» (PS) и «средняя» (PM) и «большая» (PL) лингвистических переменных «расстояние D », «скорость V » и «сила торможения F » приведены на рис. 11.

Правило1: Если $D = PS$ И $V = PL$, То $F = PL$,

Правило2: Если $D = PM$ И $V = PM$, То $F = PM$.

Правило1: если расстояние до переднего автомобиля небольшое и скорость высокая, то тормозить всей силой.

Правило2: если расстояние до переднего автомобиля среднее и скорость средняя, то тормозить со средней силой.

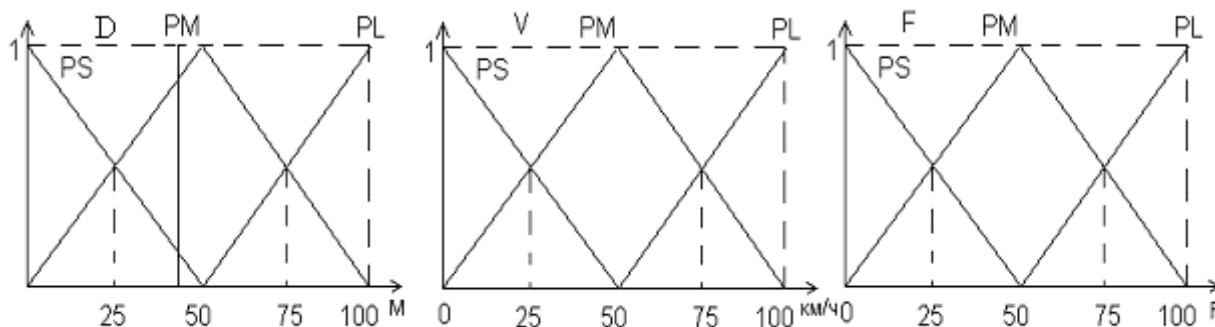


Рис. 11.

Для $D=40$ м, $V=70$ км/ч определите веса β_1 и β_2 правил 1 и 2 по минимуму степеней принадлежности левых (условных) частей правил.

18. Торможение автомобиля.

Расстояние D до автомобиля спереди от 0 и до 100м.:

малое (PS), среднее (PM) и большое (PL).

Скорость V от 0 до 100 км/ч:
малая (PS), средняя (PM) и большая (PL).

Переменная сила торможения F от 0 до 100%:
малая (PS), средняя (PM) и большая (PL).

Функции принадлежности нечетких значений «малая» (PS) и «средняя» (PM) и «большая» (PL) лингвистических переменных «расстояние D », «скорость V » и «сила торможения F » приведены на рис. 11.

Правило1: ЕСЛИ $D = PS$ И $V = PL$, ТО $F = PL$,

Правило2: ЕСЛИ $D = PM$ И $V = PM$, ТО $F = PM$.

Правило1: если расстояние до переднего автомобиля небольшое и скорость высокая, то тормозить всей силой.

Правило2: если расстояние до переднего автомобиля среднее и скорость средняя, то тормозить со средней силой.

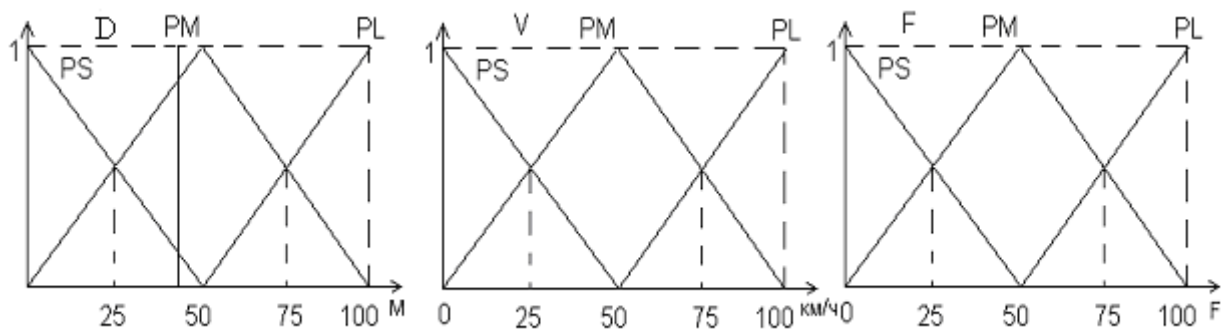


Рис. 11.

Определите силу торможения для случая: нечеткие входные величины объединяются оператором минимума (вес правой части правил), а результирующий вклад в силу торможения от отдельных правил определяется по максимуму значений вкладов отдельных правил.

19. Дано правило:

подходит_в_качестве(X , советник, $CF=0,9$):-

:- способен_в(X , бухгалтер, $CF1=0,5$), интерес_к_С(X , балансый отчет, $CF2=0,9$)

Напоминание: запятая в условной части правила – знак конъюнкции.

Определить достоверность правила $CF_{\text{правила}}$ по методу произведения достоверностей условий и вывода.

20. Дано правило:

подходит_в_качестве(X , советник, $CF=0,8$):-

:- способен_в(X , бухгалтер, $CF1=0,6$); интерес_к_С(X , балансый отчет, $CF2=0,9$)

Напоминание: точка с запятой в условной части правила – знак дизъюнкции.

Определить его достоверность $CF_{\text{правила}}$ по методу произведения достоверности условий и вывода.

РУБЕЖНЫЙ КОНТРОЛЬ К РАЗДЕЛУ 1.7:

форма рубежного контроля – отчет лабораторным работам

РАЗДЕЛ 4. ФОНД ОЦЕНОЧНЫХ СРЕДСТВ ДЛЯ ПРОВЕДЕНИЯ ПРОМЕЖУТОЧНОЙ АТТЕСТАЦИИ ОБУЧАЮЩИХСЯ ПО ДИСЦИПЛИНЕ (МОДУЛЮ)

4.1. Форма промежуточной аттестации обучающегося по дисциплине (модулю)

Контрольным мероприятием промежуточной аттестации обучающихся по учебной дисциплине (модулю) является **экзамен**, который проводится в **устной** форме.

4.2. Перечень компетенций с указанием этапов их формирования в процессе освоения образовательной программы

Код компетенции	Содержание компетенции (части компетенции)	Результаты обучения	Этапы формирования компетенций в процессе освоения образовательной программы
ОПК-2	Способен понимать принципы работы современных информационных технологий и программных средств, в том числе отечественного производства, и использовать их при решении задач профессиональной деятельности	<i>Знать:</i> современные информационные технологии и программные средства, в том числе отечественного производства при решении задач профессиональной деятельности.	Этап формирования знаний
		<i>Уметь:</i> выбирать современные информационные технологии и программные средства, в том числе отечественного производства при решении задач профессиональной деятельности.	Этап формирования умений
		<i>Владеть:</i> навыками применения современных информационных технологий и программных средств, в том числе отечественного производства, при решении задач профессиональной деятельности.	Этап формирования навыков и получения опыта
ОПК-7	Способен применять в практической деятельности основные концепции, принципы, теории и факты, связанные с информатикой	<i>Знать:</i> основные языки программирования и работы с базами данных, операционные системы и оболочки, современные программные среды разработки информационных систем и технологий.	Этап формирования знаний
		<i>Уметь:</i> применять языки программирования и работы с	Этап формирования

		базами данных, современные программные среды разработки информационных систем и технологий для автоматизации бизнес-процессов, решения прикладных задач различных классов, ведения баз данных и информационных хранилищ.	умений
		<i>Владеть:</i> навыками программирования, отладки и тестирования прототипов программно-технических комплексов задач.	Этап формирования навыков и получения опыта
ОПК-8	Способен осуществлять поиск, хранение, обработку и анализ информации из различных источников и баз данных, представлять ее в требуемом формате с использованием информационных, компьютерных и сетевых технологий	<i>Знать:</i> теоретические основы поиска, хранения, и анализа информации.	Этап формирования знаний
		<i>Уметь:</i> применять методы поиска и хранения информации с использованием современных информационных технологий.	Этап формирования умений
		<i>Владеть:</i> навыками поиска, хранения и анализа информации с использованием современных информационных технологий.	Этап формирования навыков и получения опыта
ПК-3	Способность оформления методических материалов и пособий по применению программных систем	<i>Знать:</i> системы оформления методических материалов по применению программных систем	Этап формирования знаний
		<i>Уметь:</i> оформлять пособия по применению программных систем	Этап формирования умений
		<i>Владеть:</i> навыками оформления методических материалов и пособий по применению программных систем	Этап формирования навыков и получения опыта
ПК-5	Способность оценивать временную и емкостную сложность программного обеспечения	<i>Знать:</i> методы оценки временной и емкостной сложности программного обеспечения	Этап формирования знаний
		<i>Уметь:</i> вычислять временную и емкостную сложность ПО	Этап формирования умений
		<i>Владеть:</i> навыками оценки временной и емкостной сложности ПО	Этап формирования навыков и

			получения опыта
--	--	--	-----------------

4.3 Описание показателей и критериев оценивания компетенций на различных этапах их формирования, описание шкал оценивания

Код компетенции	Этапы формирования компетенций	Показатель оценивания компетенции	Критерии и шкалы оценивания
ОПК-2; ОПК-7; ОПК-8; ПК-3; ПК-5	Этап формирования знаний.	Теоретический блок вопросов. Уровень освоения программного материала, логика и грамотность изложения, умение самостоятельно обобщать и излагать материал	1) обучающийся глубоко и прочно освоил программный материал, исчерпывающе, последовательно, грамотно и логически стройно его излагает, тесно увязывает с задачами и будущей деятельностью, не затрудняется с ответом при видоизменении задания, умеет самостоятельно обобщать и излагать материал, не допуская ошибок: (9-10] баллов; 2) обучающийся твердо знает программный материал, грамотно и по существу излагает его, не допуская существенных неточностей в ответе на вопрос, может правильно применять теоретические положения: [8-9) баллов; 3) обучающийся освоил основной материал, но не знает отдельных деталей, допускает неточности, недостаточно правильные формулировки, нарушает последовательность в изложении программного материала: (6-8) баллов; 4) обучающийся не знает значительной части программного материала, допускает существенные ошибки: [0-6) баллов.

ОПК-2; ОПК-7; ОПК-8; ПК-3; ПК-5	Этап формирования умений	<p>Аналитическое задание (<i>задачи, ситуационные задания, кейсы, проблемные ситуации и т.д.</i>)</p> <p>Практическое применение теоретических положений применительно к профессиональным задачам, обоснование принятых решений</p>	<p>1) свободно справляется с задачами и практическими заданиями, правильно обосновывает принятые решения, задание выполнено верно, даны ясные аналитические выводы к решению задания, подкрепленные теорией: (9-10] баллов;</p> <p>2) владеет необходимыми умениями и навыками при выполнении практических заданий, задание выполнено верно, отмечается хорошее развитие аргумента, однако отмечены погрешности в ответе, скорректированные при собеседовании: [8-9) баллов;</p>
ОПК-2; ОПК-7; ОПК-8; ПК-3; ПК-5	Этап формирования навыков и получения опыта.	<p>Аналитическое задание (<i>задачи, ситуационные задания, кейсы, проблемные ситуации и т.д.</i>)</p> <p>Решение практических заданий и задач, владение навыками и умениями при выполнении практических заданий, самостоятельность, умение обобщать и излагать материал.</p>	<p>3) испытывает затруднения в выполнении практических заданий, задание выполнено с ошибками, отсутствуют логические выводы и заключения к решению: (6-8) баллов;</p> <p>4) практические задания, задачи выполняет с большими затруднениями или задание не выполнено вообще, или задание выполнено не до конца, нет четких выводов и заключений по решению задания, сделаны неверные выводы по решению задания: [0-6) баллов.</p>

4.4 Типовые контрольные задания или иные материалы, необходимые для оценки знаний, умений, навыков и (или) опыта деятельности, характеризующих этапы формирования компетенций в процессе освоения образовательной программы

Примерные вопросы для проведения промежуточной аттестации обучающихся по дисциплине (модулю)

1. Понятие нечеткого множества. Примеры.
2. Способы записи нечетких множеств.
3. Функция принадлежности для нечеткого множества.
4. Операции над нечеткими множествами. Наглядное представление операций над нечеткими множествами.
5. Алгебраические операции над нечеткими множествами.
6. Нечеткие объекты. Нечеткие отношения.
7. Операции над нечеткими отношениями.
8. Меры близости нечетких объектов, отношения релевантности нечетких объектов.
9. Характеристики связности нечетких объектов и их матричная интерпретация. Меры «организованности» нечетких объектов.

10. Нечеткая переменная. Лингвистическая переменная.
11. Нечеткие числа. Операции над нечеткими числами.
12. Нечеткая логика. Логические константы.
13. Нечеткие высказывания. Правила преобразований нечетких высказываний.
14. Композиция двух нечетких отношений.
15. Логико-лингвистическое описание систем, нечеткие модели.
16. Структура нечеткой экспертной системы (НЭС) и её основные блоки. Искусственные нейронные сети (ИНС). Достоинства и недостатки НЭС и ИНС. Преимущества объединения НЭС и ИНС.
17. Основные определения. Нечеткие множества (НМ). Функции принадлежности (ФП) и их основные типы.
18. Операции над НМ: объединение, пересечение, дополнение, растяжение, сжатие, нечеткое декартово произведение (Fuzzycuztesianproduct).
19. Нечеткие и лингвистические переменные.
20. Нечеткие отношения и их основные свертки. max-min-свертка, min - max-свертка и max-mult-свертка.
21. Нечеткий логический вывод. Алгоритмы Мамдани (Mamdani), Ларсена (Larsen), Цукамото (Tsukamoto), Сугено (Sugeno).
22. Методы фаззификации и дефазификации. Дефаззификация по методу центра тяжести (COG = centerofgravity).
23. Нечеткая экспертная система (НЭС) прогнозирования курса акций.
24. Нечеткая экспертная система управления торможением автомобиля.
25. Нечеткая экспертная система регулирования мощности отопления.
26. Нечеткая экспертная система (НЭС) GLUCON для определения дозы инсулина для диабетиков.
27. Нечеткие нейроны
28. Предварительная обработка данных (Preprocessing).
29. Сжатие изображений на основе метода главных компонент (МГК). Нейросети для сжатия изображений по методу главных компонент.
30. Архитектуры нейро-нечетких систем:
31. Кооперативные нейро-нечеткие системы.
32. Гибридныенейро-нечеткие системы.
33. Пример комбинации ИНС и НЭС: Система Нурнет (HypertensionNeuralExpertTherapist) для диагностики и лечения высокого кровяного давления.
34. Гибриднаянейро-нечеткая система NNFLC (NeuralNetworkFuzzyLogicControl)
35. Гибриднаянейро-нечеткая система NEFCLASS или ANFIS-2 (AdaptiveNetworkFuzzyInference) для классификации образов (на примере адаптации диалога компьютерной системы к индивидуальным характеристикам и потребностям пользователя)
36. Гибриднаянейро-нечеткая система NEFCON (NEural FuzzyCONtroller)
37. Искусственные нейронные сети, их классификация и основные классы решаемых задач
38. Формальные нейроны, входная функция и функции активации или выхода нейрона и их виды
39. Backpropagation-алгоритм обучения многослойных перцептронов, его недостатки и способы их смягчения. Основные требования к функции активации нейрона в Backpropagation-сетях
40. Функция ошибки нейросети и градиентный способ определения ее минимума
41. Моделирование основных логических схем (напр. И, ИЛИ) нейросетями
42. Двухслойные и многослойные нейросети и их аппроксимационные возможности. Теорема А.Н. Колмогорова. Теорема Хорника (Hornik), Штайнкомба (Stinchcombe) и Уайта (White) об аппроксимации функций

43. Обучение нейросетей с поощрением и без поощрения (Supervised and unsupervised learning). Примеры.

Аналитическое задание:

1. Что такое характеристическая функция обычного множества и функция принадлежности нечеткого множества.

2. Дайте определение операции пересечения нечетких множеств.

Аналитические задания

3. Нечеткие множества A , B и C заданы таблично. Вычислить значение выражений .

	x_1	x_2	x_3	x_4	x_5	x_6	x_7	x_8
A	0,2	0,1	0	1	0,9	0,6	0,5	0,3
B	0,3	0,5	0,4	0,2	0,1	0,1	0,5	0,7
C	0,1	0,7	1	0,4	0,3	0,2	0,9	0
$(B \cap C) + A$								
$(A \cdot B) \cup C$								

4. На универсальном множестве $U=[0,3]$ заданы нечеткие множества

$$A = \int \frac{u^2}{9} / u \quad B = \int \frac{(u-3)^2}{9} / u$$

Требуется:

1) Построить графики функций принадлежности множеств A и B ; .

2) Определить носитель и ядро.

3) Найти общий вид множеств уровня (зависящий от параметра α) .

4) Построить графики функций принадлежности $A \cap B$, $A \cup B$, $A \cap \bar{B}$, $A \cup \bar{B}$, $\overline{A \cap B}$.

5. Сформулируйте понятие нечеткого числа

6. Какие нечеткие числа называют приближенно равными

7. Какие нечеткие числа называют нормальными

Аналитические задания

Пусть a ="немного больше 3" и b ="примерно 5", причем

$$A = \int_{x \in (3,6]} \frac{6-x}{3} / x \quad B = \int_{x \in [3,5]} \frac{x-3}{2} / x + \int_{x \in (5,7]} \frac{7-x}{2} / x$$

Требуется:

1) разложить нечеткие числа a и b по множествам α -уровня, если

$$\alpha \in \{0; 0,2; 0,4; 0,6; 0,8; 1\}$$

2) построить график функции принадлежности этих чисел, используя полученные разложения

3) записать функции принадлежности и построить их графики для чисел $a+b$, $a-b$, $a \cdot b$.

$a:b$

4) сравнить числа a и b .

8. Задано нечеткое множество «хороший автомобиль»

$$\text{Хороший автомобиль} = \left\{ \frac{1}{\text{Волга}}, \frac{0,8}{\text{Жигули}}, \frac{0,6}{\text{Москвич}}, \frac{0,1}{\text{Запорожец}} \right\}.$$

Определить множество уровня 0,8

9. Определить Хеммингово расстояние $d_x(\tilde{A}, \tilde{B})$ между нечеткими множествами:

$$\tilde{A} = \frac{1}{\text{Волга}} + \frac{0,8}{\text{Жигули}} + \frac{0,6}{\text{Москвич}} + \frac{0,1}{\text{Запорожец}} \quad (\text{лицо 1})$$

$$\tilde{B} = \frac{0,8}{\text{Волга}} + \frac{1}{\text{Жигули}} + \frac{0,5}{\text{Москвич}} + \frac{0,05}{\text{Запорожец}} \quad (\text{лицо2})$$

10. Определить истинность составного нечеткого высказывания

$$D = (A \vee \neg B \& \neg A \vee \neg C) \rightarrow \neg (B \vee C),$$

если $A=0,6, B=0,8, C=0,7$

11. Заданы нечеткие множества

$$M = \text{молодой} = \frac{1}{0} + \frac{1}{10} + \frac{0,6}{20} + \frac{0,1}{30} \text{ и}$$

$$C_m = \text{старый} = \frac{0,1}{30} + \frac{0,4}{40} + \frac{0,6}{50} + \frac{1}{60} + \frac{1}{70}$$

В числителе – степень принадлежности, в знаменателе – возраст в годах

Определить нечеткое множество

«не молодой» $\neg M$

12. Заданы нечеткие множества

$$M = \text{молодой} = \frac{1}{0} + \frac{1}{10} + \frac{0,6}{20} + \frac{0,1}{30} \text{ и}$$

$$C_m = \text{старый} = \frac{0,1}{30} + \frac{0,4}{40} + \frac{0,6}{50} + \frac{1}{60} + \frac{1}{70}$$

В числителе – степень принадлежности, в знаменателе – возраст в годах

Определить нечеткое множество

«не молодой и не старый» $\neg M \& \neg C_m$

13. Заданы нечеткие множества

$$M = \text{молодой} = \frac{1}{0} + \frac{1}{10} + \frac{0,6}{20} + \frac{0,1}{30} \text{ и}$$

$$C_m = \text{старый} = \frac{0,1}{30} + \frac{0,4}{40} + \frac{0,6}{50} + \frac{1}{60} + \frac{1}{70}$$

В числителе – степень принадлежности, в знаменателе – возраст в годах

Определить нечеткое множество

«очень молодой или очень старый» $M^2 \vee C_m^2$;

14. Для лингвистической переменной «посещаемость лекций» заданы значения «часто», «редко» в зависимости от доли посещенных лекций: 1; 0,8; 0,6; 0,4; 0,2:

$$\text{Часто} = \frac{0,6}{1} + \frac{1}{0,8} + \frac{0,7}{0,6} + \frac{0,2}{0,4} + \frac{0,1}{0,2} + \frac{0}{0}$$

$$\text{Редко} = \frac{0}{1} + \frac{0}{0,8} + \frac{0,1}{0,6} + \frac{0,2}{0,4} + \frac{1}{0,2} + \frac{0}{0}$$

Определить значения «не часто и не редко»

15. По сказке «Красная шапочка». Имеется множество животных $E = \{\text{кошка (К)}, \text{собака (С)}, \text{волк (В)}, \text{лиса (Л)}, \text{коза (Кз)}, \text{крыса (Кр)}, \text{кролик (Крл)}\}$. Нечеткое множество животных А, которые могли одеться как бабушка:

$$A = \frac{0,1}{\text{К}} + \frac{0,4}{\text{С}} + \frac{1}{\text{В}} + \frac{0,5}{\text{Л}} + \frac{1}{\text{Кз}} + \frac{0}{\text{Кр}} + \frac{0}{\text{Крл}}.$$

Нечеткое множество животных, которые могли съесть девочку:

$$B = \frac{0,1}{K} + \frac{0,4}{C} + \frac{1}{B} + \frac{0,7}{L} + \frac{0}{K_3} + \frac{0}{K_p} + \frac{0}{K_{pL}}$$

Определить нечеткое множество животных, которые могли одеть бабушкину одежду и съесть девочку.

16. Заданы значения температуры, образующие универсальное множество:

$$U = 0 + 20 + 40 + 60 + 80 + 100 \text{ } ^\circ\text{C}$$

Термин “низкая температура” задается нечетким множеством

$$A_1 = \frac{1,0}{0} + \frac{0,9}{20} + \frac{0,6}{40} + \frac{0,2}{60} + \frac{0,1}{80} + \frac{0}{100},$$

а термин “высокая температура” – нечетким множеством

$$A_2 = \frac{0}{0} + \frac{0,1}{20} + \frac{0,5}{40} + \frac{0,8}{60} + \frac{0,9}{80} + \frac{1,0}{100}$$

Наблюдения за температурой некоторого процесса оцениваются оператором как “не очень низкая и не очень высокая температура”. Определить нечеткое множество, соответствующее данной оценке температуры процесса.

17. Даны два нечетких множества:

$$A = \frac{0,3}{x_1} + \frac{0,8}{x_3} + \frac{0,4}{x_6} \quad \text{и} \quad B = \frac{0,9}{x_1} + \frac{0,2}{x_2} + \frac{0,4}{x_3} + \frac{0,5}{x_4}$$

универсального множества $X = \{x_1, x_2, x_3, x_4, x_5, x_6\}$

Определить объединение нечетких множеств А и В.

18. Даны два нечетких множества:

$$A = \frac{0,3}{x_1} + \frac{0,8}{x_3} + \frac{0,4}{x_6} \quad \text{и} \quad B = \frac{0,9}{x_1} + \frac{0,2}{x_2} + \frac{0,4}{x_3} + \frac{0,5}{x_4}$$

универсального множества $X = \{x_1, x_2, x_3, x_4, x_5, x_6\}$

Определить пересечение нечетких множеств А и В

19. Даны два нечетких множества:

$$A = \frac{0,3}{x_1} + \frac{0,8}{x_3} + \frac{0,4}{x_6} \quad \text{и} \quad B = \frac{0,9}{x_1} + \frac{0,2}{x_2} + \frac{0,4}{x_3} + \frac{0,5}{x_4}$$

универсального множества $X = \{x_1, x_2, x_3, x_4, x_5, x_6\}$

Определить разность нечетких множеств А и В:

20. Даны два нечетких множества:

$$A = \frac{0,3}{x_1} + \frac{0,8}{x_3} + \frac{0,4}{x_6} \quad \text{и} \quad B = \frac{0,9}{x_1} + \frac{0,2}{x_2} + \frac{0,4}{x_3} + \frac{0,5}{x_4}$$

универсального множества $X = \{x_1, x_2, x_3, x_4, x_5, x_6\}$

Определить разность нечетких множеств В и А:

21. Дано правило «ЕСЛИ А, ТО В», где

$$A = \text{высокий} = \frac{0,1}{1} + \frac{0,3}{2} + \frac{0,8}{3} + \frac{1}{4}$$

$$B = \text{низкий} = \frac{1}{1} + \frac{0,7}{2} + \frac{0,2}{3} + \frac{0}{4}$$

Определить нечеткое отношение R для этого правила.

22. Заданы нечеткие отношения R и S двух нечетких правил:

$$R = \begin{pmatrix} 0,2 & 0,6 \\ 0,5 & 0,8 \end{pmatrix}; \quad S = \begin{pmatrix} 0,5 & 0,7 \\ 0,3 & 1 \end{pmatrix}$$

Определить максиминную свертку этих отношений.

23. Заданы нечеткие отношения R и S двух нечетких правил:

$$R = \begin{pmatrix} 0,2 & 0,6 \\ 0,5 & 0,8 \end{pmatrix}; \quad S = \begin{pmatrix} 0,5 & 0,7 \\ 0,3 & 1 \end{pmatrix}$$

Определить максиминную, минмаксную и мультипликативные свертки этих отношений.

24. Заданы 2 нечетких отношения для двух нечетких правил

$$1 =$$

	1	2	3	4	5
1	,1	,2			,7
2	,3	,5		,2	
3	,8			,4	,3

$$2 =$$

	1	2	3	4
1	,8		,3	,4
2	,2		,8	
3	,8		,7	
4	,4	,2	,3	
5				,8

Определить максиминную свертку этих отношений.

25. Дано нечеткое правило:

R_1 : если T=холодно, то P=топить,

причем температура T учитывается с шагом в 5°C : 5°C , 10°C , 15°C и 20°C , а мощность отопления P с шагом в 25%: 0%, 25%, 50%, 75%, 100%.

Значения “холодно” и “топить” лингвистических переменных “температура” и “мощность отопления” заданы функциями принадлежности нечетких множеств “холодно” и “топить”:

$$\mu_{\text{Холодно}} = \frac{5^{\circ}\text{C}}{1,0} \frac{10^{\circ}\text{C}}{0,7} \frac{15^{\circ}\text{C}}{0,2} \frac{20^{\circ}\text{C}}{0} = (1,0 \ 0,7 \ 0,2 \ 0)$$

$$\mu_{\text{Топить}} = \frac{0\%}{0} \frac{25\%}{0} \frac{50\%}{0,3} \frac{75\%}{0,8} \frac{100\%}{1,0} = (0 \ 0 \ 0,3 \ 0,8 \ 1,0)$$

Определить нечеткое отношение R_1 , соответствующее нечеткому правилу R_1 .

26. Дано нечеткое правило:

R_2 : Если T =прохладно, то P =подтопить,

причем температура T учитывается с шагом в 5°: 5°С, 10°С, 15°С и 20°С, а мощность отопления P с шагом в 25%: 0%, 25%, 50%, 75%, 100%.

Значения “прохладно” и “подтопить” лингвистических температурных “температура” и “мощность отопления” заданы функциями принадлежности $\mu_{\text{Прох}}$ и $\mu_{\text{Подтоп}}$

$$\mu_{\text{прох}} = \frac{5^{\circ}\text{C}}{0,3} \frac{10^{\circ}\text{C}}{0,8} \frac{15^{\circ}\text{C}}{1} \frac{20^{\circ}\text{C}}{0,5} = (0,3 \ 0,8 \ 1,0 \ 0,5)$$

$$\mu_{\text{подтоп}} = \frac{0\%}{0,1} \frac{25\%}{0,5} \frac{50\%}{1,0} \frac{75\%}{0,5} \frac{100\%}{0} = (0,1 \ 0,5 \ 1,0 \ 0,5 \ 0)$$

Определить нечеткое отношение R_2 для нечетного правила R_2 .

27. Дано нечеткое правило:

R_3 : Если T =тепло, то P =нуль,

причем температура учитывается с шагом в 5°С: 5°С, 10°С, 15°С и 20°С, а мощность отопления – с шагом в 25%: 0%, 25%, 50%, 75% и 100%.

Значения “тепло” и “нуль” лингвистических переменных и «температура» T и «мощность отопления» P заданы функциями принадлежности

$$\mu_{\text{тепло}} = \frac{5^{\circ}\text{C}}{0} \frac{10^{\circ}\text{C}}{0,2} \frac{15^{\circ}\text{C}}{0,7} \frac{20^{\circ}\text{C}}{1,0}$$

$$\mu_{\text{нуль}} = \frac{0\%}{1,0} \frac{25\%}{0,8} \frac{50\%}{0,3} \frac{75\%}{0} \frac{100\%}{0}$$

Определить нечётное отношение R_3 для нечётного правила R_3 .

28. Заданы нечеткие отношения R и S .

			у	у	у
			1	2	3
:	$\mu_R(x)$	х	0,	0,	0
		1	4	5	
		х	0,	1	0,
		2	8	z_1	2
:	$\mu_S(y)$	у	0,	0,	
		1	4	7	
		у	0,	1	
		2	8		
		3	0,	0,	
		3	1	5	

Определить max-min свертку отношений R и S .

29. Заданы функции принадлежности нечётких значений лингвистической переменной «температура»: «низкая», «средняя», «высокая»: $\mu_{\text{низ}}(t)$, $\mu_{\text{ср}}(t)$, $\mu_{\text{выс}}(t)$ (рис. 1)

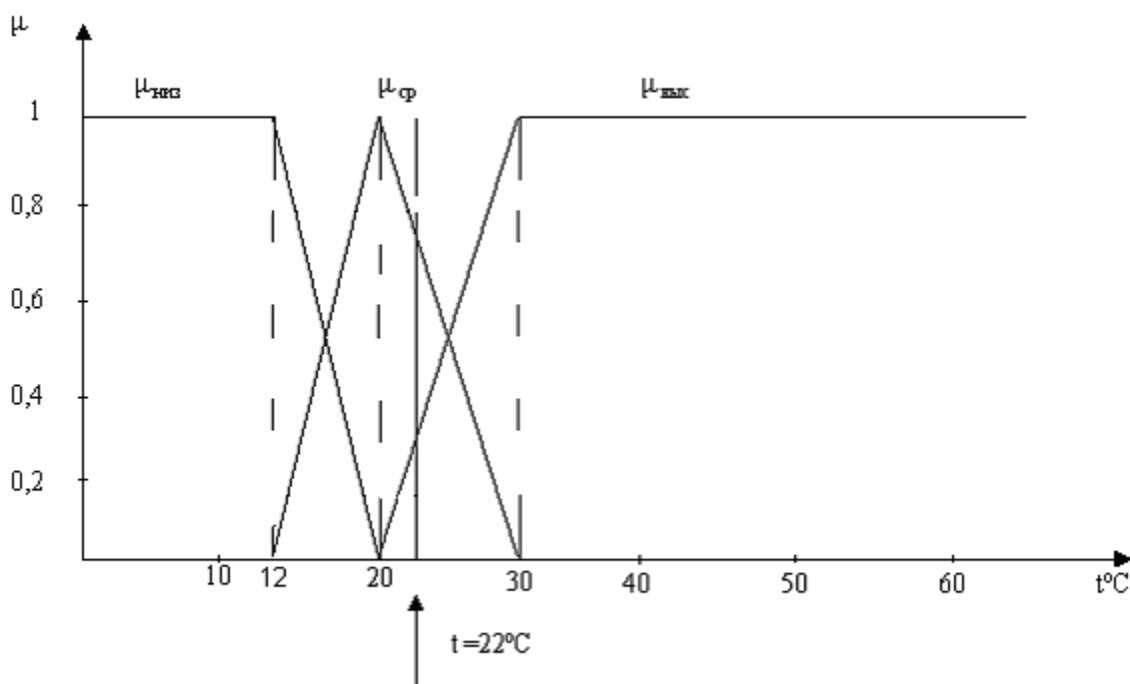


Рис. 5

Температура воздуха в помещении $t=22^\circ\text{C}$. Определите степени принадлежности этой температуры $t=22^\circ\text{C}$ нечётким множествам «низкая», «средняя», «высокая» температуры.

30. Заданы функции принадлежности нечётких значений температуры «низкая», «средняя» и «высокая»: $\mu_{\text{низ}}(t)$, $\mu_{\text{ср}}(t)$, $\mu_{\text{выс}}(t)$ (рис. 2).

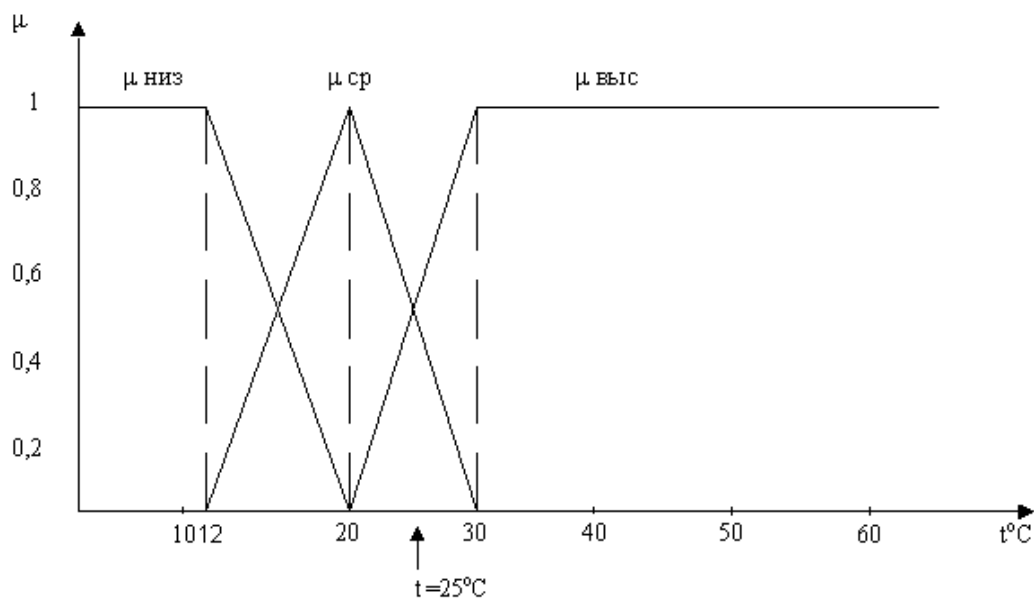


Рис. 6

Температура воздуха в помещении $t=25^\circ\text{C}$. Определите степени принадлежности этой температуры $t=25^\circ\text{C}$ нечётким множествам «низкая», «средняя» и «высокая» температуры.

31. Заданы функции принадлежности нечётких значений «низкая», «средняя» и «высокая» лингвистических переменных «температура» t и «скорость вращения» v вентилятора (рис. 3 и 4).

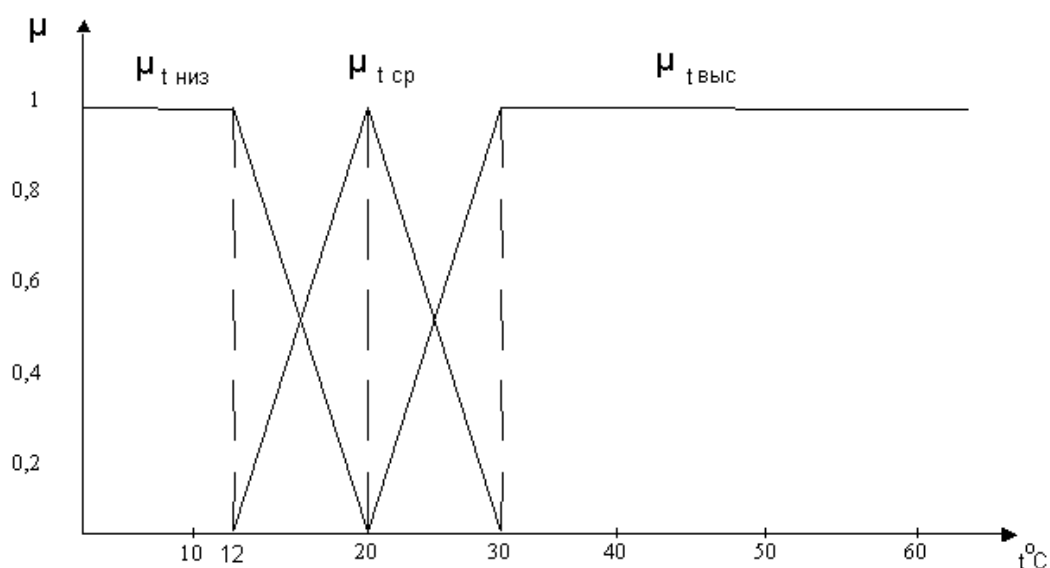


Рис. 7

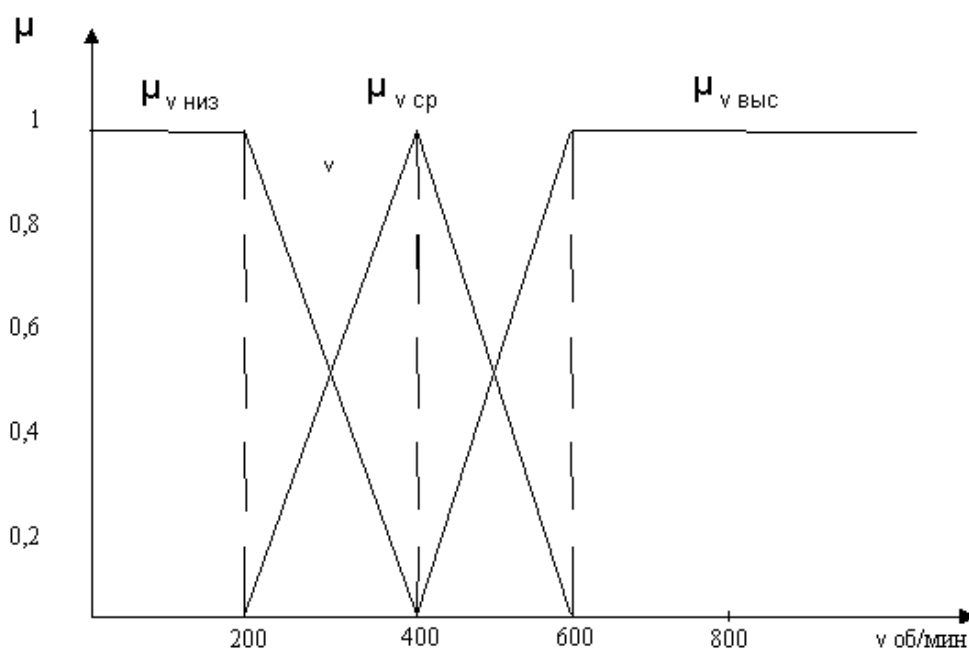


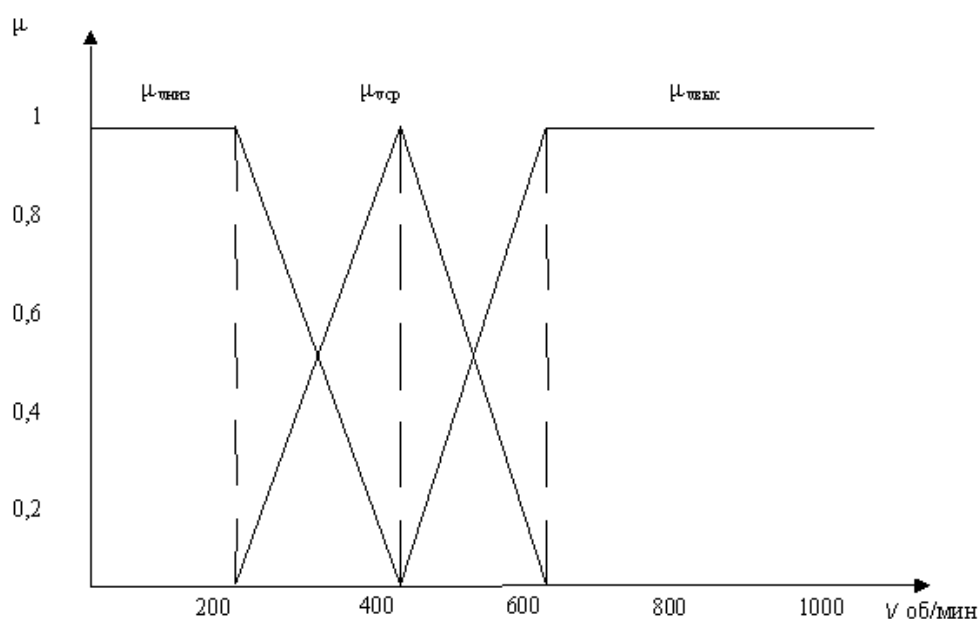
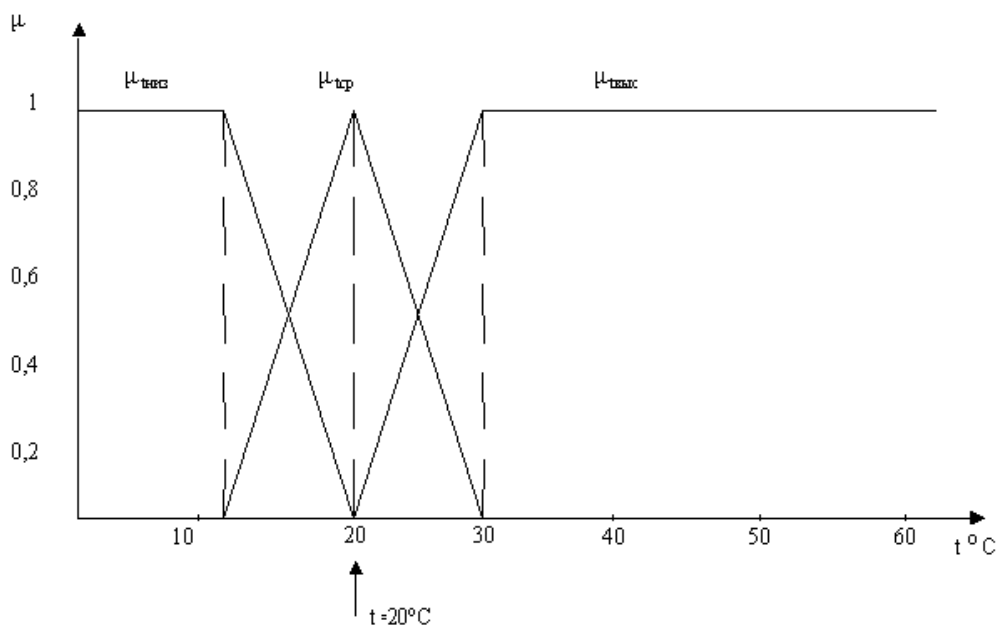
Рис. 8

Одно из правил нечёткой экспертной системы управления вентилятором имеет вид:

R_1 : Если температура воздуха в комнате высокая, то скорость вращения вентилятора высокая.

Температура воздуха в комнате $t=20^\circ\text{C}$. Определите степени принадлежности этой температуры к нечётким множествам «низкая», «средняя» и «высокая» температуры, а по ним - вклад V_1 правила R_1 в скорость вращения вентилятора по методу центра тяжести (COG – метод).

32. Заданы функции принадлежности нечётких значений «низкая», «средняя» и «высокая» лингвистических переменных «температура» t и «скорость вращения» v вентилятора.



Одно из правил нечёткой экспертной системы управления скоростью вращения вентилятора гласит:

R_2 : Если температура воздуха средняя, то скорость вращения вентилятора средняя.

Температура воздуха в помещении $t=20^\circ\text{C}$. Определите степени принадлежности этой температуры $t=20^\circ\text{C}$ нечётким множествам «низкая», «средняя» и «высокая» температуры, а по ним - вклад V_2 этого правила в скорость вращения вентилятора по методу центра тяжести (COG – метод).

33. Заданы функции принадлежности нечетких значений v_s , s , m , l и vl входных переменных x_1 и x_2 нечеткой экспертной системы. Четкие значения этих переменных равны: $x_1=0,2$ и $x_2=0,7$.

Определите степени принадлежности этих четких значений нечетким значениям vs, s, m, l и vl (рис. 10).

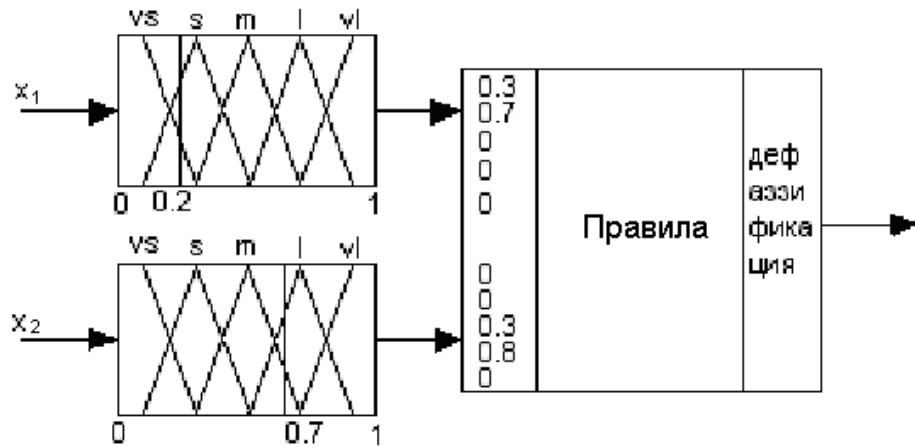


Рис.10

34. Торможение автомобиля.

Расстояние D до автомобиля спереди от 0 и до 100м.:
малое (PS), среднее (PM) и большое (PL).

Скорость V от 0 до 100 км/ч:
малая (PS), средняя (PM) и большая (PL).

Переменная сила торможения F от 0 до 100%:
малая (PS), средняя (PM) и большая (PL).

Функции принадлежности нечетких значений «малая» (PS) и «средняя» (PM) и «большая» (PL) лингвистических переменных «расстояние D», «скорость V» и «сила торможения F» приведены на рис. 11.

Правило1: Если D =PS И V=PL, То F=PL,

Правило2: Если D =PM И V=PM, То F=PM.

Правило1: если расстояние до переднего автомобиля небольшое и скорость высокая, то тормозить всей силой.

Правило2: если расстояние до переднего автомобиля среднее и скорость средняя, то тормозить со средней силой.

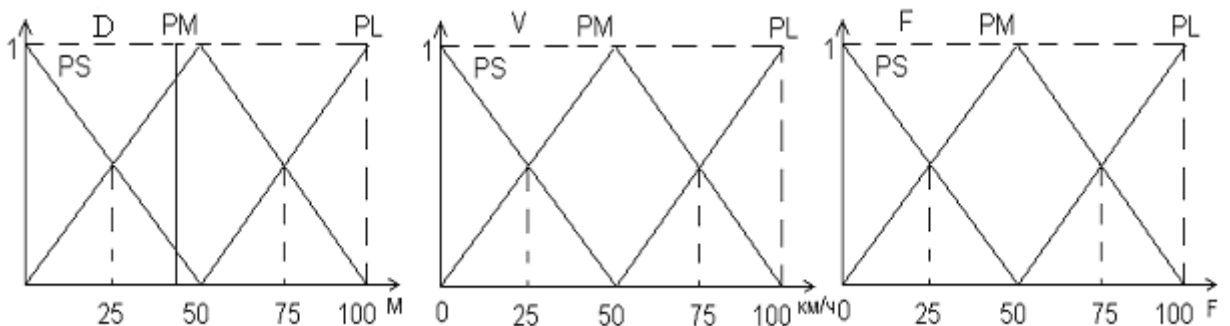


Рис. 11.

Для D=40м, V=70км/ч определите веса β_1 и β_2 правил 1 и 2 по минимуму степеней принадлежности левых (условных) частей правил.

35. Торможение автомобиля.

Расстояние D до автомобиля спереди от 0 и до 100м.:
малое (PS), среднее (PM) и большое (PL).

Скорость V от 0 до 100 км/ч:
малая (PS), средняя (PM) и большая (PL).

Переменная сила торможения F от 0 до 100%:
малая (PS), средняя (PM) и большая (PL).

Функции принадлежности нечетких значений «малая» (PS) и «средняя» (PM) и «большая» (PL) лингвистических переменных «расстояние D », «скорость V » и «сила торможения F » приведены на рис. 11.

Правило1: ЕСЛИ $D = PS$ И $V = PL$, ТО $F = PL$,

Правило2: ЕСЛИ $D = PM$ И $V = PM$, ТО $F = PM$.

Правило1: если расстояние до переднего автомобиля небольшое и скорость высокая, то тормозить всей силой.

Правило2: если расстояние до переднего автомобиля среднее и скорость средняя, то тормозить со средней силой.

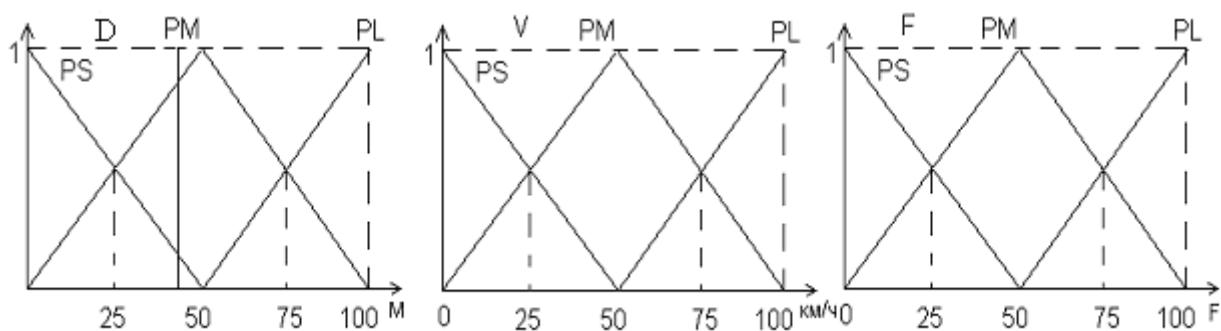


Рис. 11.

Определите силу торможения для случая: нечеткие входные величины объединяются оператором минимума (вес правой части правил), а результирующий вклад в силу торможения от отдельных правил определяется по максимуму значений вкладов отдельных правил.

36. Дано правило:

подходит_в_качестве(X , советник, $CF=0,9$):-

:- способен_в(X , бухгалтер, $CF1=0,5$), интерес_к_С(X , балансый отчет, $CF2=0,9$)

Напоминание: запятая в условной части правила – знак конъюнкции.

Определить достоверность правила $CF_{\text{правила}}$ по методу произведения достоверностей условий и вывода.

37. Дано правило:

подходит_в_качестве(X , советник, $CF=0,8$):-

:- способен_в(X , бухгалтер, $CF1=0,6$); интерес_к(X , балансый отчет, $CF2=0,9$)

Напоминание: точка с запятой в условной части правила – знак дизъюнкции.

Определить его достоверность $CF_{\text{правила}}$ по методу произведения достоверности условий и вывода.

4.5 Методические материалы, определяющие процедуры оценивания знаний, умений, навыков и (или) опыта деятельности, характеризующих этапы формирования компетенций

Промежуточная аттестация по дисциплине (модулю) проводится в соответствии с Положением о промежуточной аттестации обучающихся по основным профессиональным образовательным программам высшего образования – программ бакалавриата в Российском государственном социальном университете и Положением о балльно-рейтинговой системе оценки успеваемости обучающихся по основным профессиональным образовательным программам высшего образования - программам бакалавриата, программам специалитета, программам магистратуры в Российском государственном социальном университете.

На промежуточную аттестацию отводится 20 рейтинговых баллов.

Ответы обучающегося на контрольном мероприятии промежуточной аттестации оцениваются педагогическим работником по 20 - балльной шкале, а итоговая оценка по дисциплине (модулю) выставляется по пятибалльной системе.

Критерии выставления оценки определяются Положением о балльно-рейтинговой системе оценки успеваемости обучающихся по основным профессиональным образовательным программам высшего образования - программам бакалавриата, программам специалитета, программам магистратуры в Российском государственном социальном университете.

РАЗДЕЛ 5. УСЛОВИЯ РЕАЛИЗАЦИИ ДИСЦИПЛИНЫ (МОДУЛЯ)

5.1. Перечень основной и дополнительной учебной литературы для освоения дисциплины (модуля)

5.1.1. Основная литература

1. Бессмертный, И. А. Интеллектуальные системы : учебник и практикум для вузов / И. А. Бессмертный, А. Б. Нугуманова, А. В. Платонов. — Москва : Издательство Юрайт, 2022. — 243 с. — (Высшее образование). — ISBN 978-5-534-01042-8. — Текст : электронный // Образовательная платформа Юрайт [сайт]. — URL: <https://urait.ru/bcode/490020> (дата обращения: 12.04.2022).
2. Кудрявцев, В. Б. Интеллектуальные системы : учебник и практикум для вузов / В. Б. Кудрявцев, Э. Э. Гасанов, А. С. Подколзин. — 2-е изд., испр. и доп. — Москва : Издательство Юрайт, 2022. — 165 с. — (Высшее образование). — ISBN 978-5-534-07779-7. — Текст : электронный // Образовательная платформа Юрайт [сайт]. — URL: <https://urait.ru/bcode/491107> (дата обращения: 12.04.2022).
3. Иванов, В. М. Интеллектуальные системы : учебное пособие для вузов / В. М. Иванов ; под научной редакцией А. Н. Сесекина. — Москва : Издательство Юрайт, 2022. — 91 с. — (Высшее образование). — ISBN 978-5-534-00551-6. — Текст : электронный // Образовательная платформа Юрайт [сайт]. — URL: <https://urait.ru/bcode/492094> (дата обращения: 12.04.2022).

5.1.2. Дополнительная литература

1. Станкевич, Л. А. Интеллектуальные системы и технологии : учебник и практикум для вузов / Л. А. Станкевич. — Москва : Издательство Юрайт, 2022. — 397 с. — (Высшее образование). — ISBN 978-5-534-02126-4. — Текст : электронный // Образовательная платформа Юрайт [сайт]. — URL: <https://urait.ru/bcode/489694> (дата обращения: 12.04.2022).

2. Бессмертный, И. А. Системы искусственного интеллекта : учебное пособие для вузов / И. А. Бессмертный. — 2-е изд., испр. и доп. — Москва : Издательство Юрайт, 2022. — 157 с. — (Высшее образование). — ISBN 978-5-534-07467-3. — Текст : электронный // Образовательная платформа Юрайт [сайт]. — URL: <https://urait.ru/bcode/490657> (дата обращения: 12.04.2022).
3. Новиков, Ф. А. Символический искусственный интеллект: математические основы представления знаний : учебное пособие для вузов / Ф. А. Новиков. — Москва : Издательство Юрайт, 2022. — 278 с. — (Высшее образование). — ISBN 978-5-534-00734-3. — Текст : электронный // Образовательная платформа Юрайт [сайт]. — URL: <https://urait.ru/bcode/490386> (дата обращения: 12.04.2022).
4. Воронов, М. В. Системы искусственного интеллекта : учебник и практикум для вузов / М. В. Воронов, В. И. Пименов, И. А. Небаев. — Москва : Издательство Юрайт, 2022. — 256 с. — (Высшее образование). — ISBN 978-5-534-14916-6. — Текст : электронный // Образовательная платформа Юрайт [сайт]. — URL: <https://urait.ru/bcode/485440> (дата обращения: 12.04.2022).

5.2 Перечень ресурсов информационно-коммуникационной сети «Интернет», необходимых для освоения дисциплины (модуля)

№ №	Название электронного ресурса	Описание электронного ресурса	Используемый для работы адрес
1.	ЭБС «Университетская библиотека онлайн»	Электронная библиотека, обеспечивающая доступ высших и средних учебных заведений, публичных библиотек и корпоративных пользователей к наиболее востребованным материалам по всем отраслям знаний от ведущих российских издательств	http://biblioclub.ru/
2.	Научная электронная библиотека eLIBRARY.ru	Крупнейший российский информационно-аналитический портал в области науки, технологии, медицины и образования, содержащий рефераты и полные тексты более 34 млн научных публикаций и патентов	http://elibrary.ru/
3.	Образовательная платформа Юрайт	Электронно-библиотечная система для ВУЗов, ССУЗов, обеспечивающая доступ к учебникам, учебной и методической литературе по различным дисциплинам.	https://urait.ru/
4.	База данных "EastView"	Полнотекстовая база данных периодических изданий	https://dlib.eastview.com
5.	Электронная библиотека "Grebennikon"	Библиотека предоставляет доступ более чем к 30 журналам, выпускаемых Издательским домом "Гребенников".	https://grebennikon.ru/

5.3 Методические указания для обучающихся по освоению дисциплины (модуля)

Освоение обучающимся дисциплины (модуля) «Интеллектуальные информационные системы» предполагает изучение материалов дисциплины (модуля) на аудиторных занятиях и в ходе самостоятельной работы. Аудиторные занятия проходят в форме лекций, семинаров и практических занятий. Самостоятельная работа включает разнообразный комплекс видов и форм работы обучающихся.

Для успешного освоения дисциплины (модуля) и достижения поставленных целей необходимо внимательно ознакомиться с рабочей программой дисциплины (модуля), доступной в электронной информационно-образовательной среде РГСУ.

Следует обратить внимание на списки основной и дополнительной литературы, на предлагаемые преподавателем ресурсы информационно-телекоммуникационной сети Интернет. Эта информация необходима для самостоятельной работы обучающегося.

При подготовке к аудиторным занятиям необходимо помнить особенности каждой формы его проведения.

Подготовка к учебному занятию лекционного типа заключается в следующем.

С целью обеспечения успешного обучения обучающийся должен готовиться к лекции, поскольку она является важнейшей формой организации учебного процесса, поскольку:

- знакомит с новым учебным материалом;
- разъясняет учебные элементы, трудные для понимания;
- систематизирует учебный материал;
- ориентирует в учебном процессе.

С этой целью:

- внимательно прочитайте материал предыдущей лекции;
- ознакомьтесь с учебным материалом по учебнику и учебным пособиям с темой прочитанной лекции;
- внесите дополнения к полученным ранее знаниям по теме лекции на полях лекционной тетради;
- запишите возможные вопросы, которые вы зададите лектору на лекции по материалу изученной лекции;
- постарайтесь уяснить место изучаемой темы в своей подготовке;
- узнайте тему предстоящей лекции (по тематическому плану, по информации лектора) и запишите информацию, которой вы владеете по данному вопросу.

При подготовке и работе во время проведения лабораторных работ следует обратить внимание на следующие моменты: на процесс предварительной подготовки, на работу во время занятия, обработку полученных результатов, исправление полученных замечаний.

Предварительная подготовка к лабораторной работезаключается в изучении теоретического материала в отведенное для самостоятельной работы время, ознакомление с инструктивными материалами с целью осознания задач лабораторной работы, техники безопасности при работе с приборами, веществами.

Работа во время проведения лабораторной работы включает:

- консультирование студентов преподавателями и вспомогательным персоналом с целью предоставления исчерпывающей информации, необходимой для самостоятельного выполнения предложенных преподавателем задач, ознакомление с правилами техники безопасности при работе в лаборатории;
- самостоятельное выполнение заданий согласно обозначенной учебной программой тематики.

Обработка, обобщение полученных результатов лабораторной работы проводится обучающимися самостоятельно или под руководством преподавателя (в зависимости от степени сложности поставленных задач). В результате оформляется индивидуальный отчет. Подготовленная к сдаче на контроль и оценку работа сдается преподавателю. Форма отчетности может быть письменная, устная или две одновременно. Главным результатом в данном случае служит получение положительной оценки по каждой лабораторной

работе/практическому занятию. Это является необходимым условием при проведении рубежного контроля и допуска к экзамену. При получении неудовлетворительных результатов обучающийся имеет право в дополнительное время пересдать преподавателю работу до проведения промежуточной аттестации.

Самостоятельная работа.

Для более углубленного изучения темы задания для самостоятельной работы рекомендуется выполнять параллельно с изучением данной темы. При выполнении заданий по возможности используйте наглядное представление материала. Более подробная информация о самостоятельной работе представлена в разделах «Учебно-методическое обеспечение самостоятельной работы по дисциплине (модулю)», «Методические указания к самостоятельной работе по дисциплине (модулю)».

5.4 Информационно-технологическое обеспечение образовательного процесса по дисциплины (модуля)

5.4.1. Средства информационных технологий

1. Персональные компьютеры;
2. Средства доступа к Интернет;
3. Проектор.

5.4.2. Программное обеспечение

1. Операционная система: Windows 7 или Astra Linux SE
2. Microsoft Office Professional Plus 2007 Russian Academic или LibreOffice
3. Справочная система Консультант+
4. Acrobat Reader DC или Okular
5. 7-zip или Ark
6. SKY DNS
7. TrueConf (client)

5.4.3. Информационные справочные системы и профессиональные базы данных

№ №	Название электронного ресурса	Описание электронного ресурса	Используемый для работы адрес
1.	ЭБС «Университетская библиотека онлайн»	Электронная библиотека, обеспечивающая доступ высших и средних учебных заведений, публичных библиотек и корпоративных пользователей к наиболее востребованным материалам по всем отраслям знаний от ведущих российских издательств	http://biblioclub.ru/
2.	Научная электронная библиотека eLIBRARY.ru	Крупнейший российский информационно-аналитический портал в области науки, технологии, медицины и образования, содержащий рефераты и полные тексты более 34 млн научных публикаций и патентов	http://elibrary.ru/
3.	Образовательная платформа Юрайт	Электронно-библиотечная система для ВУЗов, ССУЗов, обеспечивающая доступ к учебникам, учебной и методической литературе по различным	https://urait.ru/

		дисциплинам.	
4.	База данных "EastView"	Полнотекстовая база данных периодических изданий	https://dlib.eastview.com
5.	Электронная библиотека "Grebennikon"	Библиотека предоставляет доступ более чем к 30 журналам, выпускаемых Издательским домом "Гребенников".	https://grebennikon.ru/

5.5 Материально-техническое обеспечение образовательного процесса по дисциплине (модулю)

Для изучения дисциплины (модуля) *«Интеллектуальные информационные системы»* в рамках реализации основной профессиональной образовательной программы высшего образования – программы бакалавриата по направлению подготовки 09.03.04 Программная инженерия используются:

Учебная аудитория для занятий лекционного типа оснащена специализированной мебелью (стол для преподавателя, парты, стулья, доска для написания мелом); техническими средствами обучения (видеопроекторное оборудование, средства звуковоспроизведения, экран и имеющие выход в сеть Интернет).

Лабораторные занятия проводятся лабораторный занятий в **лаборатории**, оснащенной специализированной мебелью (стол для преподавателя, парты, стулья, доска для написания мелом); техническими средствами обучения (видеопроекторное оборудование, средства звуковоспроизведения, экран и имеющие выход в сеть Интернет персональные компьютеры с установленным программным обеспечением).

Помещения для самостоятельной работы обучающихся: оснащены специализированной мебелью (парты, стулья) техническими средствами обучения (персональные компьютеры с доступом в сеть Интернет и обеспечением доступа в электронно-информационную среду университета, программным обеспечением).

5.6 Образовательные технологии

При реализации дисциплины (модуля) *«Интеллектуальные информационные системы»* применяются различные образовательные технологии, в том числе технологии электронного обучения.

Освоение дисциплины (модуля) *«Интеллектуальные информационные системы»* предусматривает использование в учебном процессе активных и интерактивных форм проведения учебных занятий в форме компьютерных симуляций, разбора конкретных ситуаций, компьютерные тренинги в сочетании с внеаудиторной работой с целью формирования и развития **общепрофессиональных и профессиональных** навыков обучающихся.

При освоении дисциплины (модуля) *«Интеллектуальные информационные системы»* предусмотрено применение электронного обучения.

Учебные часы дисциплины (модуля) *«Интеллектуальные информационные системы»* предусматривают классическую контактную работу преподавателя с обучающимся в аудитории и контактную работу посредством электронной информационно-образовательной среды в синхронном и асинхронном режиме (вне аудитории) посредством применения возможностей компьютерных технологий (электронная почта, электронный учебник, тестирование, вебинар, видеофильм, презентация, форум и др.).

В рамках дисциплины (модуля) *«Интеллектуальные информационные системы»* предусмотрены встречи с руководителями и работниками организаций, деятельность которых

связана с *направленностью* реализуемой основной профессиональной образовательной программы высшего образования – программы бакалавриата.

ЛИСТ РЕГИСТРАЦИИ ИЗМЕНЕНИЙ

№ п/п	Содержание изменения	Реквизиты документа об утверждении изменения	Дата введения изменения
1.	Утверждена и введена в действие решением Ученого совета факультета на основании Федерального государственного образовательного стандарта высшего образования – бакалавриат по направлению подготовки 09.03.04 Программная инженерия, утвержденного приказом Министерства образования и науки Российской Федерации от 19 сентября 2017 г. № 920.	Протокол заседания Ученого совета факультета информационных технологий. Протокол № 10 от «06» июня 2022 года	01.09.2022
2.			



Министерство науки и высшего образования Российской Федерации
Федеральное государственное бюджетное образовательное учреждение
высшего образования
«Российский государственный социальный университет»

УТВЕРЖДАЮ

Декан факультета информационных технологий

/ Крапивка С.В./

06 июня 2022 г.

РАБОЧАЯ ПРОГРАММА ДИСЦИПЛИНЫ (МОДУЛЯ)
ИНФОРМАЦИОННАЯ БЕЗОПАСНОСТЬ

Направление подготовки
«Программная инженерия»

Направленность (профиль)
«Разработка корпоративной информационной системы»

ОБРАЗОВАТЕЛЬНАЯ ПРОГРАММА ВЫСШЕГО ОБРАЗОВАНИЯ - ПРОГРАММА
БАКАЛАВРИАТА

Форма обучения
Очная

Москва 2022

Рабочая программа дисциплины (модуля) «Информационная безопасность» разработана на основании федерального государственного образовательного стандарта высшего образования – *бакалавриата* по направлению подготовки 09.03.04 *Программная инженерия*, утвержденного приказом Министерства образования и науки Российской Федерации от 19.09.2017 № 920, учебного плана по основной профессиональной образовательной программе высшего образования - программы *бакалавриата* по направлению подготовки 09.03.04 *Программная инженерия*, а также с учетом следующих профессиональных стандартов, сопряженных с профессиональной деятельностью выпускника:

- 06.001 «Программист»;
- 06.004 «Специалист по тестированию в области информационных технологий»;
- 06.022 «Системный аналитик»;
- 06.028 «Системный программист».

Рабочая программа дисциплины (модуля) «Информационная безопасность» разработана рабочей группой в составе: канд. техн. наук Блинов А.О., канд. физ.-мат. наук, доцент Мельникова Е.А., канд. пед. наук., доцент Пивнева С.В.

Руководитель основной образовательной программы канд. техн. наук

А.О. Блинов

(подпись)

Рабочая программа дисциплины (модуля) обсуждена и утверждена на Ученом совете факультета информационных технологий. Протокол № 10 от «06» июня 2022 года.

Декан факультета кандидат педагогических наук, доцент

С.В. Крапивка

(подпись)

Рабочая программа дисциплины рекомендована к утверждению представителями организаций-работодателей:

ООО «АнсофтДевелопмент»

Исполнительный директор, канд. физ.-мат. наук



Г.Б. Меньков

(подпись)

Рабочая программа дисциплины (модуля) рецензирована и рекомендована к утверждению:

д-р техн. наук, профессор, ФГБОУ ВО «Московский политехнический университет», НОЦ инфокогнитивных технологий

Н.И. Гданский

(подпись)

канд. техн. наук, доцент, ФГБОУ ВО «Российский государственный социальный университет», факультет информационных технологий

В.Л. Симонов

(подпись)

Согласовано Научная библиотека, директор

И.Г. Маляр

(подпись)

СОДЕРЖАНИЕ

РАЗДЕЛ 1. ПАСПОРТ РАБОЧЕЙ ПРОГРАММЫ ДИСЦИПЛИНЫ (МОДУЛЯ)	4
1.1 Цель и задачи дисциплины (модуля).....	4
1.2. Место дисциплины (модуля) в структуре основной профессиональной образовательной программы высшего образования- программы бакалавриата.....	4
1.3 Планируемые результаты обучения по дисциплине (модулю) в рамках планируемых результатов освоения основной профессиональной образовательной программы высшего образования – программы бакалавриата	4
РАЗДЕЛ 2. СТРУКТУРА И СОДЕРЖАНИЕ ДИСЦИПЛИНЫ (МОДУЛЯ).....	6
2.1 Объем дисциплины (модуля), включая контактную работу обучающегося с педагогическими работниками и самостоятельную работу обучающегося	6
2.2. Учебно-тематический план дисциплины (модуля)	7
РАЗДЕЛ 3. УЧЕБНО-МЕТОДИЧЕСКОЕ ОБЕСПЕЧЕНИЕ САМОСТОЯТЕЛЬНОЙ РАБОТЫ ОБУЧАЮЩИХСЯ ПО ДИСЦИПЛИНЕ (МОДУЛЮ)	8
3.1. Виды самостоятельной работы обучающихся по дисциплине (модулю)	8
3.2 Методические указания к самостоятельной работе по дисциплине (модулю)	10
РАЗДЕЛ 4. ФОНД ОЦЕНОЧНЫХ СРЕДСТВ ДЛЯ ПРОВЕДЕНИЯ ПРОМЕЖУТОЧНОЙ АТТЕСТАЦИИ ОБУЧАЮЩИХСЯ ПО ДИСЦИПЛИНЕ (МОДУЛЮ)	16
4.1. Форма промежуточной аттестации обучающегося по дисциплине (модулю)	16
4.2. Перечень компетенций с указанием этапов их формирования в процессе освоения образовательной программы	16
4.3 Описание показателей и критериев оценивания компетенций на различных этапах их формирования, описание шкал оценивания	17
4.4 Типовые контрольные задания или иные материалы, необходимые для оценки знаний, умений, навыков и (или) опыта деятельности, характеризующих этапы формирования компетенций в процессе освоения образовательной программы.....	19
4.5 Методические материалы, определяющие процедуры оценивания знаний, умений, навыков и (или) опыта деятельности, характеризующих этапы формирования компетенций.....	20
РАЗДЕЛ 5. УСЛОВИЯ РЕАЛИЗАЦИИ ДИСЦИПЛИНЫ (МОДУЛЯ)	20
5.1. Перечень основной и дополнительной учебной литературы для освоения дисциплины (модуля) ..	20
5.2 Перечень ресурсов информационно-коммуникационной сети «Интернет», необходимых для освоения дисциплины (модуля)	21
5.3 Методические указания для обучающихся по освоению дисциплины (модуля).....	22
5.4 Информационно-технологическое обеспечение образовательного процесса по дисциплины (модуля).....	23
5.5 Материально-техническое обеспечение образовательного процесса по дисциплине (модулю).....	24
5.6 Образовательные технологии.....	24
ЛИСТ РЕГИСТРАЦИИ ИЗМЕНЕНИЙ.....	26

РАЗДЕЛ 1. ПАСПОРТ РАБОЧЕЙ ПРОГРАММЫ ДИСЦИПЛИНЫ (МОДУЛЯ)

1.1 Цель и задачи дисциплины (модуля)

Цель учебной дисциплины (модуля) заключается в получении обучающимися теоретических знаний о смысле, целях, задачах и методах защиты информации в информационных системах с последующим применением в профессиональной сфере и практических навыков (формирование) по профессиональным стандартам:

«Программист»;

«Специалист по тестированию в области информационных технологий»;

«Системный аналитик»;

«Системный программист».

Задачи дисциплины (модуля):

1. сущность и задачи обеспечения информационной безопасности;
2. принципы организации и этапы разработки системы обеспечения информационной безопасности;
3. анализ рисков и оценка угроз информационной безопасности;
4. определение компонентов системы информационной безопасности предприятия;
5. оценка эффективности средств обеспечения информационной безопасности;
6. обеспечение криптографической защиты информации;
7. защита информации от вредоносных программ.

1.2. Место дисциплины (модуля) в структуре основной профессиональной образовательной программы высшего образования-программы бакалавриата

Дисциплина (модуль) *«Информационная безопасность»* реализуется в обязательной части основной образовательной программы по направлению подготовки *«09.03.04 Программная инженерия»* очной формы обучения.

Изучение дисциплины (модуля) *«Информационная безопасность»* базируется на знаниях и умениях, полученных обучающимися ранее в ходе освоения программного материала ряда дисциплин (модулей): *«Информатика и основы информационно-коммуникационных технологий»*, *«Вычислительные системы, сети и телекоммуникации»*.

Перечень последующих дисциплин (модулей), для которых необходимы знания, умения и навыки, формируемые данной дисциплиной (модулем):

- *«Тестирование и аттестация программного обеспечения»*;

- *«Стандартизация и лицензирование программного обеспечения»*.

1.3 Планируемые результаты обучения по дисциплине (модулю) в рамках планируемых результатов освоения основной профессиональной образовательной программы высшего образования – программы бакалавриата

Процесс освоения дисциплины (модуля) направлен на формирование у обучающихся следующих универсальных, общепрофессиональных и профессиональных компетенций: ОПК-3, ПК-7, в соответствии с основной профессиональной образовательной программой высшего

образования – программой бакалавриата по направлению подготовки 09.03.04 Программная инженерия.

В результате освоения дисциплины (модуля) обучающийся должен демонстрировать следующие результаты:

Категория компетенций	Код компетенции	Формулировка компетенции	Код и наименование индикатора достижения компетенции	Результаты обучения
	ОПК-3	Способен решать стандартные задачи профессиональной деятельности на основе информационной и библиографической культуры с применением информационно-коммуникационных технологий и с учетом основных требований информационной безопасности	<p>ОПК-3.1. Знает методы, способы и технологии решения стандартных задач профессиональной деятельности на основе информационной и библиографической культуры с применением информационно-коммуникационных технологий и с учетом основных требований информационной безопасности</p> <p>ОПК-3.2. Умеет решать стандартные задачи профессиональной деятельности на основе информационной и библиографической культуры с применением информационно-коммуникационных технологий и с учетом основных требований информационной безопасности</p> <p>ОПК-3.3. Имеет опыт решения стандартных задач профессиональной деятельности на основе информационной и</p>	<p><i>Знать:</i> принципы, методы и средства решения стандартных задач профессиональной деятельности на основе информационной и библиографической культуры с применением информационно-коммуникационных технологий и с учетом основных требований информационной безопасности.</p> <p><i>Уметь:</i> решать стандартные задачи профессиональной деятельности на основе информационной и библиографической культуры с применением информационно-коммуникационных технологий и с учетом основных требований информационной безопасности.</p>

			библиографической культуры с применением информационно-коммуникационных технологий и с учетом основных требований информационной безопасности	<i>Владеть:</i> навыками подготовки обзоров, аннотаций, составления рефератов, научных докладов, публикаций, и библиографии по научно-исследовательской работе с учетом требований информационной безопасности.
	ПК-7	Способность создавать программные интерфейсы	<p>ПК-7.1. Знает методы, способы и технологии создания программных интерфейсов</p> <p>ПК-7.2. Умеет создавать программные интерфейсы</p> <p>ПК-7.3. Имеет опыт создания программных интерфейсов</p>	<p><i>Знать:</i> способы создания программных интерфейсов</p> <p><i>Уметь:</i> создавать интуитивно понятные программные интерфейсы</p> <p><i>Владеть:</i> навыками в создании современных программных интерфейсов</p>

РАЗДЕЛ 2. СТРУКТУРА И СОДЕРЖАНИЕ ДИСЦИПЛИНЫ (МОДУЛЯ)

2.1 Объем дисциплины (модуля), включая контактную работу обучающегося с педагогическими работниками и самостоятельную работу обучающегося

Общая трудоемкость дисциплины (модуля), изучаемой в 5 семестре, составляет 6 зачетных единиц. По дисциплине (модулю) предусмотрен экзамен.

Очная форма обучения

Вид учебной работы	Всего часов	Семестры			
		5			

Контактная работа обучающихся с педагогическими работниками	108	108				
Учебные занятия лекционного типа	24	24				
<i>из них: в форме практической подготовки</i>						
Практические занятия						
<i>из них: в форме практической подготовки</i>						
Лабораторные занятия	36	36				
<i>из них: в форме практической подготовки</i>						
Иная контактная работа	48	48				
<i>из них: в форме практической подготовки</i>	12	12				
Самостоятельная работа обучающихся	72	72				
Контроль промежуточной аттестации	36	36				
Форма промежуточной аттестации		экзамен				
ОБЪЕМ ДИСЦИПЛИНЫ (МОДУЛЯ) В ЧАСАХ	216	216				

2.2. Учебно-тематический план дисциплины (модуля)

Очной формы обучения

Раздел, тема	Виды учебной работы, академических часов											
	Всего	Самостоятельная работа	Контактная работа обучающихся с педагогическими работниками									
			Всего	<i>из них: в форме практической подготовки</i>	Лекционные занятия	<i>из них: в форме практической подготовки</i>	Семинарские/практические занятия	<i>из них: в форме практической подготовки</i>	Лабораторные занятия	<i>из них: в форме практической подготовки</i>	Иная контактная работа	<i>из них: в форме практической подготовки</i>
Модуль 1 (семестр 5)												
Раздел 1.1 Особенности обеспечения ИБ РФ в различных сферах жизни	30	12	18	2	4				6		8	2

Раздел 1.2 Угрозы информационной безопасности	30	12	18	2	4				6		8	2
Раздел 1.3 Законодательный уровень информационной безопасности	30	12	18	2	4				6		8	2
Раздел 1.4 Построение системы информационной безопасности	30	12	18	2	4				6		8	2
Раздел 1.5 Защита информации в информационных системах и компьютерных сетях	30	12	18	2	4				6		8	2
Раздел 1.6 Обеспечение информационной безопасности	30	12	18	2	4				6		8	2
Контроль промежуточной аттестации (час)	36											
Общий объем, часов	216	72	108	12	24				36		48	12
Форма промежуточной аттестации	экзамен											
Общий объем, часов	216	72	108	12	24				36		48	12

РАЗДЕЛ 3. УЧЕБНО-МЕТОДИЧЕСКОЕ ОБЕСПЕЧЕНИЕ САМОСТОЯТЕЛЬНОЙ РАБОТЫ ОБУЧАЮЩИХСЯ ПО ДИСЦИПЛИНЕ (МОДУЛЮ)

3.1. Виды самостоятельной работы обучающихся по дисциплине (модулю)

Очной формы обучения

Раздел, тема	Всего	Виды самостоятельной работы обучающихся										
--------------	-------	---	--	--	--	--	--	--	--	--	--	--

		Академическая активность, час	Форма академической активности	Выполнение практ. заданий, час	Форма практического задания	Рубежный текущий контроль, час	Форма рубежного текущего контроля
Модуль 1 (семестр 5)							
Раздел 1.1 Особенности обеспечения ИБ РФ в различных сферах жизни	12	5	Подготовка к лекционным и практическим занятиям, самостоятельное изучение раздела в ЭИОС	5	Лабораторная работа	2	Компьютерное тестирование или отчет по лабораторной работе
Раздел 1.2 Угрозы информационной безопасности	12	5	Подготовка к лекционным и практическим занятиям, самостоятельное изучение раздела в ЭИОС	5	Лабораторная работа	2	Компьютерное тестирование или отчет по лабораторной работе
Раздел 1.3 Законодательный уровень информационной безопасности	12	5	Подготовка к лекционным и практическим занятиям, самостоятельное изучение раздела в ЭИОС	5	Лабораторная работа	2	Компьютерное тестирование или отчет по лабораторной работе
Раздел 1.4 Построение системы информационной безопасности	12	5	Подготовка к лекционным и практическим занятиям, самостоятельное изучение раздела в ЭИОС	5	Лабораторная работа	2	Компьютерное тестирование или отчет по лабораторной работе
Раздел 1.5 Защита информации в информационных системах и компьютерных сетях	12	5	Подготовка к лекционным и практическим занятиям, самостоятельное изучение раздела в ЭИОС	5	Лабораторная работа	2	Компьютерное тестирование или отчет по лабораторной работе
Раздел 1.6 Обеспечение информационной безопасности	12	5	Подготовка к лекционным и практическим занятиям, самостоятельное изучение раздела в ЭИОС	5	Лабораторная работа	2	Компьютерное тестирование или отчет по лабораторной работе
Общий объем по модулю/семестру, часов	72	30		30		12	

Общий объем по дисциплине (модулю), часов	72	30	30	12		
--	-----------	-----------	-----------	-----------	--	--

3.2 Методические указания к самостоятельной работе по дисциплине (модулю)

РАЗДЕЛ 1.1 ОСОБЕННОСТИ ОБЕСПЕЧЕНИЯ ИНФОРМАЦИОННОЙ БЕЗОПАСНОСТИ РФ В РАЗЛИЧНЫХ СФЕРАХ ЖИЗНИ

Перечень изучаемых элементов содержания

Место информационной безопасности в национальной безопасности РФ.

Цели и задачи обеспечения информационной безопасности.

Составляющие информационной безопасности.

Виды и источники угроз информационной безопасности РФ.

Структура государственной системы обеспечения информационной безопасности РФ.

Основные объекты обеспечения информационной безопасности РФ в общегосударственных информационных и телекоммуникационных системах.

Вопросы для самоподготовки:

1. Экономическая и информационная безопасность
2. Доктрина информационной безопасности РФ
3. Основные составляющие информационной безопасности
4. Ключевые вопросы информационной безопасности
5. Понятие информационного пространства
6. Понятие информационной безопасности
7. Субъекты и объекты информационной безопасности
8. Нормативно-правовые основы информационной безопасности
9. Понятие экономической информации

Практическое задание к разделу 1.1

Форма практического задания: лабораторная работа по использованию Интернет-ресурсов для оценки воздействия ИКТ-технологий на неприкосновенность частной жизни

Цель занятия: формирование ответственного отношения к информационной деятельности, связанной с обработкой и хранением информации; приобретение опыта профилактической и предупреждающей деятельности по отношению к информационным угрозам на уровне личной информационной безопасности.

Для выполнения лабораторной работы студенты разбиваются на пары и выполняют задания:

- 1) найти как можно больше личной информации о коллеге, используя общедоступные сетевые ресурсы.
- 2) оценить возможность использования найденной информации злоумышленниками, например:
 - телефонными террористами

- мошенниками
 - похитителями номеров банковских карт
 - распространителями рекламной продукции и т.д.
- 3) Передать собранные материалы "коллеге" и получить досье с информацией о себе
 - 4) Оценить уровень конфиденциальности, актуальности и достоверности собранной информации
 - 5) Проанализировать выводы коллеги о возможности использования найденной информации злоумышленниками
 - 6) Оценить уровень влияния цифровых технологий на свою частную жизнь и продумать шаги по обеспечению желаемого уровня безопасности

Контрольные вопросы:

1. Основные понятия информатизации общества и информационной безопасности
2. Цели и задачи обеспечения информационной безопасности
3. Место информационной безопасности в национальной безопасности РФ.
4. Виды и источники угроз информационной безопасности РФ.
5. Структура государственной системы обеспечения информационной безопасности РФ.
6. Понятие и особенности экономической информации как объекта безопасности

Рубежный контроль к разделу 1.1: форма рубежного контроля – отчет по лабораторной работе.

РАЗДЕЛ 1.2 УГРОЗЫ ИНФОРМАЦИОННОЙ БЕЗОПАСНОСТИ

Перечень изучаемых элементов содержания

1. Виды угроз информационной безопасности
2. Классификация источников угроз
3. Основные виды защищаемой информации

Вопросы для самоподготовки:

1. Действия и события, нарушающие информационную безопасность
2. Основные виды каналов утечки информации
3. Пути несанкционированного доступа к информации
4. Стратегия и тактика злоумышленника при несанкционированном доступе
5. Личностно-профессиональные характеристики сотрудников, способствующие реализации информационных угроз
6. Признаки воздействия вирусов на компьютерную систему

ПРАКТИЧЕСКОЕ ЗАДАНИЕ К РАЗДЕЛУ 1.2

Форма практического задания: лабораторная работа «Обеспечение безопасности операционных систем семейства Windows»

Цель: изучить архитектуру и базовые средства обеспечения безопасности на примере Windows 7; научиться управлять пользователями (учетными записями) в компьютере; научиться разграничивать доступ к файлам и каталогам.

РУБЕЖНЫЙ КОНТРОЛЬ К РАЗДЕЛУ 1.2: форма рубежного контроля – отчет по лабораторной работе

Контрольные вопросы:

1. Классификация угроз безопасности
2. Угрозы нарушения конфиденциальности
3. Угрозы нарушения целостности информации.
4. Угрозы нарушения работоспособности (отказ в обслуживании)
5. Уязвимости компьютерной системы
6. Классификация атак на компьютерную систему
7. Вредоносное программное обеспечение

РАЗДЕЛ 1.3 ЗАКОНОДАТЕЛЬНЫЙ УРОВЕНЬ ИНФОРМАЦИОННОЙ БЕЗОПАСНОСТИ

Перечень изучаемых элементов содержания

Закон " Об информации, информационных технологиях и о защите информации"

Закон «О государственной тайне»

Закон «О коммерческой тайне»

Закон «О персональных данных»

Вопросы для самоподготовки:

1. Понятие информационной войны и информационной преступности
2. Статьи Уголовного кодекса о компьютерных преступлениях
3. Обзор законодательства США в области информационной безопасности
4. Обзор законодательства европейских стран в области информационной безопасности

ПРАКТИЧЕСКОЕ ЗАДАНИЕ К РАЗДЕЛУ 1.3

Форма практического задания: лабораторная работа «Правовое обеспечение информационной безопасности»

Цель: анализ основных законодательных актов РФ в области ИБ

- 1) Конституция РФ: статьи 23, 24, 29, 41, 42 2.
- 2) Закон «Об информации, информационных технологиях и о защите информации» (статья 15)
- 3) Закон «Об информации, информационных технологиях и о защите информации» (статья 16)
- 4) Закон «О государственной тайне»
- 5) Закон «О персональных данных»
- 6) Закон «О лицензировании отдельных видов деятельности»
- 7) Закон «Об электронной цифровой подписи»
- 8) Уголовный кодекс РФ: статьи 138, 183, 272, 273, 274

Задание: ознакомиться с законодательным актом, ответить на вопросы:

- 1) Когда был принят закон, когда была принята последняя редакция закона?
- 2) Какие основные понятия рассматриваются в законе?
- 3) Как отражены в законе основные аспекты информационной безопасности:
 - доступность,

- целостность
 - конфиденциальность?
- 4) Какие предусмотрены в законе
- меры ограничительной направленности (т.е. меры, направленные на создание и поддержание в обществе негативного (в том числе с применением наказаний) отношения к нарушениям и нарушителям информационной безопасности);
 - направляющие и координирующие меры (т.е. меры созидательной направленности, способствующие повышению образованности общества в области информационной безопасности, помогающие в разработке и распространении средств обеспечения информационной безопасности).
- 5) Как в законе учтено современное состояние информационных технологий?

Контрольные вопросы:

1. Основные законодательные акты РФ в области информационной безопасности
2. Перечень сведений, относящихся к коммерческой тайне. Перечень сведений, которые не могут составлять коммерческую тайну
3. Объекты банковской тайны
4. Меры ограничительной направленности по отношению к нарушениям и нарушителям информационной безопасности

РУБЕЖНЫЙ КОНТРОЛЬ К РАЗДЕЛУ 1.3: форма рубежного контроля – отчет по лабораторной работе

РАЗДЕЛ 1.4 ПОСТРОЕНИЕ СИСТЕМЫ ИНФОРМАЦИОННОЙ БЕЗОПАСНОСТИ

Перечень изучаемых элементов содержания

Основные аспекты построения системы информационной безопасности

Программа информационной безопасности

Модели информационной безопасности

Требования и основные этапы реализации информационной безопасности

Мероприятия по защите информации

Анализ и управление рисками информационной безопасности

Вопросы для самоподготовки:

1. Модели информационной безопасности
2. Разработка многоуровневой политики информационной безопасности
3. Основные этапы реализации информационной безопасности
4. Рентабельность системы защиты информации
5. Анализ информационных рисков, угроз и уязвимостей системы.
6. Управление рисками на различных стадиях жизненного цикла информационной системы.
7. Трехмерная модель «куб безопасности».
8. Оценка рисков
9. Программное обеспечение для анализа рисков информационной безопасности

ПРАКТИЧЕСКОЕ ЗАДАНИЕ К РАЗДЕЛУ 1.4

Форма практического задания: лабораторная работа по оценке экономической эффективности внедрения системы защиты информации

Цель работы: изучить методику экономической оценки эффективности системы защиты информации, получить навыки обоснования целесообразности внедрения системы по обеспечению информационной безопасности на предприятии с экономической точки зрения

Описание ситуации

Компании требуется оценить проект по защите одного из сегментов сети своей информационной системы при помощи системы анализа защищенности. Известны:

величина риска, исчисляемая в денежном выражении, которая учитывает потери от реализации тех или иных атак и вероятности их осуществления;

стоимость внедряемого программного комплекса;

на сколько процентов сократится величина риска после внедрения разработанного программного комплекса.

Оценка экономической эффективности внедрения системы защиты информации

Для оценки инвестиционного проекта применяется метод дисконтирования денежных потоков

Контрольные вопросы:

1. Понятие и функции системы защиты информации
2. Общие принципы обеспечения информационной безопасности
3. Специальные принципы обеспечения информационной безопасности
4. Обеспечивающие подсистемы защиты информации

РУБЕЖНЫЙ КОНТРОЛЬ К РАЗДЕЛУ 1.4: форма рубежного контроля – отчет по лабораторной работе.

РАЗДЕЛ 1.5 ЗАЩИТА ИНФОРМАЦИИ В ИНФОРМАЦИОННЫХ СИСТЕМАХ И КОМПЬЮТЕРНЫХ СЕТЯХ

Перечень изучаемых элементов содержания

Анализ защищенности информационных систем

Криптографические методы защиты информации

Программно-аппаратные средства защиты информации

Защита информации в компьютерных сетях

Вопросы для самоподготовки:

1. Основные аспекты криптоанализа
2. Обеспечение безопасности беспроводных сетей
3. Обеспечение безопасности электронной почты

4. Безопасность при использовании облачных сервисов
5. Типовые удаленные атаки в глобальных сетях и механизмы их реализации
6. Особенности защиты мультимедийного контента в телекоммуникационных сетях.
7. Возможности и особенности сетевых вредоносных программ.

ПРАКТИЧЕСКОЕ ЗАДАНИЕ К РАЗДЕЛУ 1.5

Форма практического задания: Лабораторная работа по изучению программных продуктов защиты информации на примере программы PGP (PrettyGoodPrivacy)

Цель работы: освоение средств программной системы PGP для шифрования конфиденциальных ресурсов и разграничения доступа к ним, обеспечение целостности информационных ресурсов с помощью механизма электронной цифровой подписи

Контрольные вопросы:

1. Программно-аппаратные средства защиты информации
2. Симметричные методы шифрования
3. Алгоритмы криптографического преобразования данных DES, AES 31.
4. Алгоритм криптографического преобразования данных ГОСТ 28147
5. Шифрование с открытым ключом
6. Механизм электронной цифровой подписи
7. Вредоносное программное обеспечение
8. Антивирусная защита компьютерных систем

РУБЕЖНЫЙ КОНТРОЛЬ К РАЗДЕЛУ 1.5: форма рубежного контроля – отчет по лабораторной работе

РАЗДЕЛ 1.6 ОБЕСПЕЧЕНИЕ ИНФОРМАЦИОННОЙ БЕЗОПАСНОСТИ

Перечень изучаемых элементов содержания

Требования к архитектуре информационной системы для обеспечения безопасности ее функционирования

Стандартизация подходов к обеспечению информационной безопасности

Защищенный электронный документооборот.

Вопросы для самоподготовки:

1. Обеспечение информационной безопасности автоматизированных банковских систем
2. Информационная безопасность электронной коммерции
3. Обеспечение компьютерной безопасности учетной информации
4. Информационная безопасность предпринимательской деятельности
5. Методика защиты электронной почты
6. Обеспечение информационной безопасности должностных лиц и представителей деловых кругов
7. Виды несанкционированного копирования компьютерной информации.
8. Информационная безопасность пользователей мобильных устройств

ПРАКТИЧЕСКОЕ ЗАДАНИЕ К РАЗДЕЛУ 1.6

Форма практического задания: лабораторная работа «Защита электронных документов с помощью ЦВЗ»

Цель работы: изучение методов защиты электронных документов с использованием цифровых водяных знаков.

Контрольные вопросы:

1. Протоколирование и аудит информационной безопасности
2. Защищенный электронный документооборот
3. Оценочные стандарты и технические спецификации.
4. "Оранжевая книга" как оценочный стандарт
5. Критерии оценки безопасности информационных технологий. ГОСТ Р ИСО/МЭК 15408-1-2012

РУБЕЖНЫЙ КОНТРОЛЬ К РАЗДЕЛУ 1.6: форма рубежного контроля – отчет по лабораторной работе

РАЗДЕЛ 4. ФОНД ОЦЕНОЧНЫХ СРЕДСТВ ДЛЯ ПРОВЕДЕНИЯ ПРОМЕЖУТОЧНОЙ АТТЕСТАЦИИ ОБУЧАЮЩИХСЯ ПО ДИСЦИПЛИНЕ (МОДУЛЮ)

4.1. Форма промежуточной аттестации обучающегося по дисциплине (модулю)

Контрольным мероприятием промежуточной аттестации обучающихся по учебной дисциплине (модулю) является **экзамен**, который проводится в **устной** форме.

4.2. Перечень компетенций с указанием этапов их формирования в процессе освоения образовательной программы

Код компетенции	Содержание компетенции (части компетенции)	Результаты обучения	Этапы формирования компетенций в процессе освоения образовательной программы
ОПК-3	Способен решать стандартные задачи профессиональной деятельности на основе информационной и библиографической культуры с применением информационно-коммуникационных технологий и с учетом основных требований информационной безопасности	<i>Знать:</i> принципы, методы и средства решения стандартных задач профессиональной деятельности на основе информационной и библиографической культуры с применением информационно-коммуникационных технологий и с учетом основных требований информационной безопасности.	Этап формирования знаний
		<i>Уметь:</i> решать стандартные задачи профессиональной деятельности на основе	Этап формирования умений

		информационной и библиографической культуры с применением информационно-коммуникационных технологий и с учетом основных требований информационной безопасности.	
		<i>Владеть:</i> навыками подготовки обзоров, аннотаций, составления рефератов, научных докладов, публикаций, и библиографии по научно-исследовательской работе с учетом требований информационной безопасности.	Этап формирования навыков и получения опыта
ПК-7	Способность создавать программные интерфейсы	<i>Знать:</i> способы создания программных интерфейсов	Этап формирования знаний
		<i>Уметь:</i> создавать интуитивно понятные программные интерфейсы	Этап формирования умений
		<i>Владеть:</i> навыками в создании современных программных интерфейсов	Этап формирования навыков и получения опыта

4.3 Описание показателей и критериев оценивания компетенций на различных этапах их формирования, описание шкал оценивания

Код компетенции	Этапы формирования компетенций	Показатель оценивания компетенции	Критерии и шкалы оценивания
ОПК-3, ПК-7	Этап формирования знаний.	Теоретический блок вопросов. Уровень освоения программного материала, логика и грамотность изложения, умение самостоятельно обобщать и излагать материал	1) обучающийся глубоко и прочно освоил программный материал, исчерпывающе, последовательно, грамотно и логически стройно его излагает, тесно увязывает с задачами и будущей деятельностью, не затрудняется с ответом при видоизменении задания, умеет самостоятельно обобщать и излагать материал, не допуская ошибок: (9-10] баллов; 2) обучающийся твердо знает программный материал,

			<p>грамотно и по существу излагает его, не допуская существенных неточностей в ответе на вопрос, может правильно применять теоретические положения: [8-9] баллов;</p> <p>3) обучающийся освоил основной материал, но не знает отдельных деталей, допускает неточности, недостаточно правильные формулировки, нарушает последовательность в изложении программного материала: (6-8) баллов;</p> <p>4) обучающийся не знает значительной части программного материала, допускает существенные ошибки: [0-6] баллов.</p>
ОПК-3, ПК-7	Этап формирования умений	<p>Аналитическое задание (<i>задачи, ситуационные задания, кейсы, проблемные ситуации и т.д.</i>)</p> <p>Практическое применение теоретических положений применительно к профессиональным задачам, обоснование принятых решений</p>	<p>1) свободно справляется с задачами и практическими заданиями, правильно обосновывает принятые решения, задание выполнено верно, даны ясные аналитические выводы к решению задания, подкрепленные теорией: (9-10] баллов;</p> <p>2) владеет необходимыми умениями и навыками при выполнении практических заданий, задание выполнено верно, отмечается хорошее развитие аргумента, однако отмечены погрешности в ответе, скорректированные при собеседовании: [8-9) баллов;</p> <p>3) испытывает затруднения в выполнении практических заданий, задание выполнено с ошибками, отсутствуют логические выводы и заключения к решению: (6-8) баллов;</p> <p>4) практические задания, задачи выполняет с большими затруднениями или задание не выполнено вообще, или задание выполнено не до конца, нет четких выводов и заключений по решению</p>
ОПК-3, ПК-7	Этап формирования навыков и получения опыта.	<p>Аналитическое задание (<i>задачи, ситуационные задания, кейсы, проблемные ситуации и т.д.</i>)</p> <p>Решение практических заданий и задач, владение навыками и умениями при выполнении практических заданий,</p>	<p>3) испытывает затруднения в выполнении практических заданий, задание выполнено с ошибками, отсутствуют логические выводы и заключения к решению: (6-8) баллов;</p> <p>4) практические задания, задачи выполняет с большими затруднениями или задание не выполнено вообще, или задание выполнено не до конца, нет четких выводов и заключений по решению</p>

		самостоятельность, умение обобщать и излагать материал.	задания, сделаны неверные выводы по решению задания: [0-6] баллов.
--	--	---	--

4.4 Типовые контрольные задания или иные материалы, необходимые для оценки знаний, умений, навыков и (или) опыта деятельности, характеризующих этапы формирования компетенций в процессе освоения образовательной программы

Примерные вопросы для проведения промежуточной аттестации обучающихся по дисциплине (модулю)

Теоретический блок вопросов:

1. Понятие информации. Фазы обращения информации в информационных системах.
2. Место информационной безопасности в национальной безопасности РФ.
3. Виды и источники угроз информационной безопасности РФ.
4. Структура государственной системы обеспечения информационной безопасности РФ.
5. Организация технической защиты информации в РФ.
6. Цели и задачи обеспечения информационной безопасности.
7. Архитектура СЗИ организации и основные требования к средствам защиты.
8. Функциональное построение СЗИ организации и назначение основных подразделений.
9. Элементарные модели СЗИ организации. Семирубежная модель защиты.
10. Последовательность и содержание основных этапов проектирования СЗИ организации.
11. Содержание процесса эксплуатации СЗИ организации.
12. Анализ угроз информационной безопасности.
13. Внутренние и внешние источники угроз информационной безопасности. Схема воздействия угроз на информационную систему.
14. Управление рисками на различных стадиях жизненного цикла информационной системы.
15. Трехмерная модель "куб безопасности".
16. Перечень основных формальных и неформальных средств защиты информации.
17. Стратегии защиты информации на объекте информатизации.
18. Анализ информационных рисков, угроз и уязвимостей системы. Оценка рисков по двум факторам.
19. Анализ информационных рисков, угроз и уязвимостей системы. Оценка рисков по трем факторам.
20. Роль персонала в обеспечении информационной безопасности предприятия.
21. Криптографическая защита информации. Классические криптоалгоритмы - моноалфавитные подстановки.
22. Криптографическая защита информации. Классические криптоалгоритмы - многоалфавитные подстановки.
23. Криптографическая защита информации. Классические криптоалгоритмы - перестановки.
24. Шифрование методом гаммирования.
25. Современные симметричные системы шифрования. Обобщенная схема симметричного шифрования.
26. Симметричная система шифрования DES.
27. Отечественный стандарт симметричного шифрования ГОСТ 28147-89.

28. Современные асимметричные системы шифрования. Обобщенная схема асимметричного шифрования.
29. Асимметричная система шифрования RSA.
30. Электронная цифровая подпись. Обобщенная схема постановки и проверки ЭЦП.
31. Отечественный стандарт цифровой подписи ГОСТ Р34.10-94 (ГОСТ Р34.10-2001).
32. Стеганографические методы защиты информации. Обобщенная модель стегосистемы.
33. Классификация современных стеганографических методов защиты информации.
34. Цифровые водяные знаки. Области применения и особенности аутентификации сообщений с использованием ЦВЗ.
35. Политики безопасности компьютерных систем.
36. Современные методы и средства обеспечения сетевой безопасности.
37. Вредоносное программное обеспечение и методы борьбы с ним.
38. Методологические и практические проблемы обеспечения информационной безопасности в современном обществе..

4.5 Методические материалы, определяющие процедуры оценивания знаний, умений, навыков и (или) опыта деятельности, характеризующих этапы формирования компетенций

Промежуточная аттестация по дисциплине (модулю) проводится в соответствии с Положением о промежуточной аттестации обучающихся по основным профессиональным образовательным программам высшего образования – программ бакалавриата в Российском государственном социальном университете и Положение о балльно-рейтинговой системе оценки успеваемости обучающихся по основным профессиональным образовательным программам высшего образования - программам бакалавриата, программам специалитета, программам магистратуры в Российском государственном социальном университете.

На промежуточную аттестацию отводится 20 рейтинговых баллов.

Ответы обучающегося на контрольном мероприятии промежуточной аттестации оцениваются педагогическим работником по 20 - балльной шкале, а итоговая оценка по дисциплине (модулю) выставляется по пятибалльной системе.

Критерии выставления оценки определяются Положением о балльно-рейтинговой системе оценки успеваемости обучающихся по основным профессиональным образовательным программам высшего образования - программам бакалавриата, программам специалитета, программам магистратуры в Российском государственном социальном университете.

РАЗДЕЛ 5. УСЛОВИЯ РЕАЛИЗАЦИИ ДИСЦИПЛИНЫ (МОДУЛЯ)

5.1. Перечень основной и дополнительной учебной литературы для освоения дисциплины (модуля)

5.1.1. Основная литература

1. Нестеров, С. А. Информационная безопасность : учебник и практикум для академического бакалавриата / С. А. Нестеров. — Москва : Издательство Юрайт, 2019. — 321 с. — (Университеты России). — ISBN 978-5-534-00258-4. — Текст : электронный // Образовательная платформа Юрайт [сайт]. — URL: <https://www.urait.ru/bcode/434171> (дата обращения: 12.04.2022)

2. Внуков, А. А. Защита информации : учебное пособие для вузов / А. А. Внуков. — 3-е изд., перераб. и доп. — Москва : Издательство Юрайт, 2022. — 161 с. — (Высшее образование). — ISBN 978-5-534-07248-8. — Текст : электронный // Образовательная платформа Юрайт [сайт]. — URL: <https://urait.ru/bcode/490277> (дата обращения: 09.04.2022).

5.1.2. Дополнительная литература

1. Щеглов, А. Ю. Защита информации: основы теории : учебник для вузов / А. Ю. Щеглов, К. А. Щеглов. — Москва : Издательство Юрайт, 2022. — 309 с. — (Высшее образование). — ISBN 978-5-534-04732-5. — Текст : электронный // Образовательная платформа Юрайт [сайт]. — URL: <https://www.urait.ru/bcode/490019> (дата обращения: 12.04.2022).

2. Казарин, О. В. Надежность и безопасность программного обеспечения : учебное пособие для вузов / О. В. Казарин, И. Б. Шубинский. — Москва : Издательство Юрайт, 2022. — 342 с. — (Высшее образование). — ISBN 978-5-534-05142-1. — Текст : электронный // Образовательная платформа Юрайт [сайт]. — URL: <https://urait.ru/bcode/493262> (дата обращения: 09.04.2022).

5.2 Перечень ресурсов информационно-коммуникационной сети «Интернет», необходимых для освоения дисциплины (модуля)

№ №	Название электронного ресурса	Описание электронного ресурса	Используемый для работы адрес
1.	ЭБС «Университетская библиотека онлайн»	Электронная библиотека, обеспечивающая доступ высших и средних учебных заведений, публичных библиотек и корпоративных пользователей к наиболее востребованным материалам по всем отраслям знаний от ведущих российских издательств	http://biblioclub.ru/
2.	Научная электронная библиотека eLIBRARY.ru	Крупнейший российский информационно-аналитический портал в области науки, технологии, медицины и образования, содержащий рефераты и полные тексты более 34 млн научных публикаций и патентов	http://elibrary.ru/
3.	Образовательная платформа Юрайт	Электронно-библиотечная система для ВУЗов, ССУЗов, обеспечивающая доступ к учебникам, учебной и методической литературе по различным дисциплинам.	https://urait.ru/
4.	База данных "EastView"	Полнотекстовая база данных периодических изданий	https://dlib.eastview.com
5.	Электронная библиотека "Grebennikon"	Библиотека предоставляет доступ более чем к 30 журналам, выпускаемых Издательским домом "Гребенников".	https://grebennikon.ru/

5.3 Методические указания для обучающихся по освоению дисциплины (модуля)

Освоение обучающимся дисциплины (модуля) «Информационная безопасность» предполагает изучение материалов дисциплины (модуля) на аудиторных занятиях и в ходе самостоятельной работы. Аудиторные занятия проходят в форме лекций, семинаров и практических занятий. Самостоятельная работа включает разнообразный комплекс видов и форм работы обучающихся.

Для успешного освоения дисциплины (модуля) и достижения поставленных целей необходимо внимательно ознакомиться с рабочей программой дисциплины (модуля), доступной в электронной информационно-образовательной среде РГСУ.

Следует обратить внимание на списки основной и дополнительной литературы, на предлагаемые преподавателем ресурсы информационно-телекоммуникационной сети Интернет. Эта информация необходима для самостоятельной работы обучающегося.

При подготовке к аудиторным занятиям необходимо помнить особенности каждой формы его проведения.

Подготовка к учебному занятию лекционного типа заключается в следующем.

С целью обеспечения успешного обучения обучающийся должен готовиться к лекции, поскольку она является важнейшей формой организации учебного процесса, поскольку:

- знакомит с новым учебным материалом;
- разъясняет учебные элементы, трудные для понимания;
- систематизирует учебный материал;
- ориентирует в учебном процессе.

С этой целью:

- внимательно прочитайте материал предыдущей лекции;
- ознакомьтесь с учебным материалом по учебнику и учебным пособиям с темой прочитанной лекции;
- внесите дополнения к полученным ранее знаниям по теме лекции на полях лекционной тетради;
- запишите возможные вопросы, которые вы зададите лектору на лекции по материалу изученной лекции;
- постарайтесь уяснить место изучаемой темы в своей подготовке;
- узнайте тему предстоящей лекции (по тематическому плану, по информации лектора) и запишите информацию, которой вы владеете по данному вопросу.

При подготовке и работе во время проведения лабораторных работ и занятий семинарского типа следует обратить внимание на следующие моменты: на процесс предварительной подготовки, на работу во время занятия, обработку полученных результатов, исправление полученных замечаний.

Предварительная подготовка к лабораторной работе заключается в изучении теоретического материала в отведенное для самостоятельной работы время, ознакомление с инструктивными материалами с целью осознания задач лабораторной работы, техники безопасности при работе с приборами, веществами.

Работа во время проведения лабораторной работы включает:

- консультирование студентов преподавателями и вспомогательным персоналом с целью предоставления исчерпывающей информации, необходимой для самостоятельного выполнения предложенных преподавателем задач, ознакомление с правилами техники безопасности при работе в лаборатории;

– самостоятельное выполнение заданий согласно обозначенной учебной программой тематики.

Обработка, обобщение полученных результатов лабораторной работы проводится обучающимися самостоятельно или под руководством преподавателя (в зависимости от степени сложности поставленных задач). В результате оформляется индивидуальный отчет. Подготовленная к сдаче на контроль и оценку работа сдается преподавателю. Форма отчетности может быть письменная, устная или две одновременно. Главным результатом в данном случае служит получение положительной оценки по каждой лабораторной работе/практическому занятию. Это является необходимым условием при проведении рубежного контроля и допуска к экзамену. При получении неудовлетворительных результатов обучающийся имеет право в дополнительное время пересдать преподавателю работу до проведения промежуточной аттестации.

Самостоятельная работа.

Для более углубленного изучения темы задания для самостоятельной работы рекомендуется выполнять параллельно с изучением данной темы. При выполнении заданий по возможности используйте наглядное представление материала. Более подробная информация о самостоятельной работе представлена в разделах «Учебно-методическое обеспечение самостоятельной работы по дисциплине (модулю)», «Методические указания к самостоятельной работе по дисциплине (модулю)».

5.4 Информационно-технологическое обеспечение образовательного процесса по дисциплины (модуля)

5.4.1. Средства информационных технологий

1. Персональные компьютеры;
2. Средства доступа к Интернет;
3. Проектор.

5.4.2. Программное обеспечение

1. Операционная система: Windows 7 или Astra Linux SE
2. Microsoft Office Professional Plus 2007 Russian Academic или LibreOffice
3. Справочная система Консультант+
4. Acrobat Reader DC или Okular
5. 7-zip или Ark
6. SKY DNS
7. TrueConf (client)

5.4.3. Информационные справочные системы и профессиональные базы данных

№ №	Название электронного ресурса	Описание электронного ресурса	Используемый для работы адрес
1.	ЭБС «Университетская библиотека онлайн»	Электронная библиотека, обеспечивающая доступ высших и средних учебных заведений, публичных библиотек и корпоративных пользователей к наиболее востребованным материалам по всем отраслям знаний от ведущих российских	http://biblioclub.ru/

		издательств	
2.	Научная электронная библиотека eLIBRARY.ru	Крупнейший российский информационно-аналитический портал в области науки, технологии, медицины и образования, содержащий рефераты и полные тексты более 34 млн научных публикаций и патентов	http://elibrary.ru/
3.	Образовательная платформа Юрайт	Электронно-библиотечная система для ВУЗов, ССУЗов, обеспечивающая доступ к учебникам, учебной и методической литературе по различным дисциплинам.	https://urait.ru/
4.	База данных "EastView"	Полнотекстовая база данных периодических изданий	https://dlib.eastview.com
5.	Электронная библиотека "Grebennikon"	Библиотека предоставляет доступ более чем к 30 журналам, выпускаемых Издательским домом "Гребенников".	https://grebennikon.ru/

5.5 Материально-техническое обеспечение образовательного процесса по дисциплине (модулю)

Для изучения дисциплины (модуля) «*Информационная безопасность*» в рамках реализации основной профессиональной образовательной программы высшего образования – программы бакалавриата по направлению подготовки 09.03.04 *Программная инженерия* используются:

Учебная аудитория для занятий лекционного типа оснащена специализированной мебелью (стол для преподавателя, парты, стулья, доска для написания мелом); техническими средствами обучения (видеопроекторное оборудование, средства звуковоспроизведения, экран и имеющие выход в сеть Интернет).

По теме с 1 по 6 проводятся лабораторные занятия в **Лаборатории информационных технологий и обеспечения информационной безопасности**, оснащенной специализированной мебелью (стол для преподавателя, парты, стулья, доска для написания мелом); техническими средствами обучения (видеопроекторное оборудование, средства звуковоспроизведения, экран и имеющие выход в сеть Интернет), а также специализированным лабораторным оборудованием: селективный нановольтметр Unipan, устройство «Пиранья».

Помещения для самостоятельной работы обучающихся: оснащены специализированной мебелью (парты, стулья) техническими средствами обучения (персональные компьютеры с доступом в сеть Интернет и обеспечением доступа в электронно-информационную среду университета, программным обеспечением).

5.6 Образовательные технологии

При реализации дисциплины (модуля) «*Информационная безопасность*» применяются различные образовательные технологии, в том числе технологии электронного обучения.

Освоение дисциплины (модуля) «*Информационная безопасность*» предусматривает использование в учебном процессе активных и интерактивных форм проведения учебных занятий в форме компьютерных симуляций, разбора конкретных ситуаций, компьютерные тренинги в сочетании с внеаудиторной работой с целью формирования и развития **общепрофессиональных и профессиональных** навыков обучающихся.

При освоении дисциплины (модуля) «*Информационная безопасность*» предусмотрено применение электронного обучения.

Учебные часы дисциплины (модуля) «*Информационная безопасность*» предусматривают классическую контактную работу преподавателя с обучающимся в аудитории и контактную работу посредством электронной информационно-образовательной среды в синхронном и асинхронном режиме (вне аудитории) посредством применения возможностей компьютерных технологий (электронная почта, электронный учебник, тестирование, вебинар, видеофильм, презентация, форум и др.).

В рамках дисциплины (модуля) «*Информационная безопасность*» предусмотрены встречи с руководителями и работниками организаций, деятельность которых связана с *направленностью* реализуемой основной профессиональной образовательной программы высшего образования – программы бакалавриата.

ЛИСТ РЕГИСТРАЦИИ ИЗМЕНЕНИЙ

№ п/п	Содержание изменения	Реквизиты документа об утверждении изменения	Дата введения изменения
1.	Утверждена и введена в действие решением Ученого совета факультета на основании Федерального государственного образовательного стандарта высшего образования – бакалавриат по направлению подготовки 09.03.04 Программная инженерия, утвержденного приказом Министерства образования и науки Российской Федерации от 19 сентября 2017 г. № 920.	Протокол заседания Ученого совета факультета информационных технологий. Протокол № 10 от «06» июня 2022 года	01.09.2022
2.			



Министерство науки и высшего образования Российской Федерации
Федеральное государственное бюджетное образовательное учреждение
высшего образования
«Российский государственный социальный университет»

УТВЕРЖДАЮ

Декан факультета информационных технологий

/ Крапивка С.В./

06 июня 2022 г.

**РАБОЧАЯ ПРОГРАММА ДИСЦИПЛИНЫ (МОДУЛЯ)
ЧЕЛОВЕКО-МАШИННОЕ ВЗАИМОДЕЙСТВИЕ**

Направление подготовки
«Программная инженерия»

Направленность (профиль)
«Разработка корпоративной информационной системы»

**ОБРАЗОВАТЕЛЬНАЯ ПРОГРАММА ВЫСШЕГО ОБРАЗОВАНИЯ - ПРОГРАММА
БАКАЛАВРИАТА**

Форма обучения
Очная

Москва 2022

Рабочая программа дисциплины (модуля) «Человеко-машинное взаимодействие» разработана на основании федерального государственного образовательного стандарта высшего образования – *бакалавриата* по направлению подготовки 09.03.04 *Программная инженерия*, утвержденного приказом Министерства образования и науки Российской Федерации от 19.09.2017 № 920, учебного плана по основной профессиональной образовательной программе высшего образования - программы *бакалавриата* по направлению подготовки 09.03.04 *Программная инженерия*, а также с учетом следующих профессиональных стандартов, сопряженных с профессиональной деятельностью выпускника:

- 06.001 «Программист»;
- 06.004 «Специалист по тестированию в области информационных технологий»;
- 06.022 «Системный аналитик»;
- 06.028 «Системный программист».

Рабочая программа дисциплины (модуля) «Человеко-машинное взаимодействие» разработана рабочей группой в составе: канд. техн. наук Блинов А.О. канд. пед. наук., доцент Пивнева С.В, канд. пед.н., О.Л. Мнацакян .

Руководитель основной образовательной программы канд. техн. наук

А.О. Блинов

(подпись)

Рабочая программа дисциплины (модуля) обсуждена и утверждена на Ученом совете факультета информационных технологий. Протокол № 10 от «06» июня 2022 года.

Декан факультета кандидат педагогических наук, доцент

С.В. Крапивка

(подпись)

Рабочая программа дисциплины рекомендована к утверждению представителями организаций-работодателей:

ООО «АнсофтДевелопмент»

Исполнительный директор, канд. физ.-мат. наук



Г.Б. Меньков

(подпись)

Рабочая программа дисциплины (модуля) рецензирована и рекомендована к утверждению:

д-р техн. наук, профессор, ФГБОУ ВО «Московский политехнический университет», НОЦ инфокогнитивных технологий

Н.И. Гданский

(подпись)

канд. техн. наук, доцент, ФГБОУ ВО «Российский государственный социальный университет», факультет информационных технологий

В.Л. Симонов

(подпись)

Согласовано Научная библиотека, директор

И.Г. Маляр

(подпись)

СОДЕРЖАНИЕ

РАЗДЕЛ 1. ПАСПОРТ РАБОЧЕЙ ПРОГРАММЫ ДИСЦИПЛИНЫ (МОДУЛЯ)	4
1.1 Цель и задачи дисциплины (модуля).....	4
1.2. Место дисциплины (модуля) в структуре основной профессиональной образовательной программы высшего образования- программы бакалавриата.....	4
1.3 Планируемые результаты обучения по дисциплине (модулю) в рамках планируемых результатов освоения основной профессиональной образовательной программы высшего образования – программы бакалавриата	4
РАЗДЕЛ 2. СТРУКТУРА И СОДЕРЖАНИЕ ДИСЦИПЛИНЫ (МОДУЛЯ).....	7
2.1 Объем дисциплины (модуля), включая контактную работу обучающегося с педагогическими работниками и самостоятельную работу обучающегося	7
2.2. Учебно-тематический план дисциплины (модуля)	7
РАЗДЕЛ 3. УЧЕБНО-МЕТОДИЧЕСКОЕ ОБЕСПЕЧЕНИЕ САМОСТОЯТЕЛЬНОЙ РАБОТЫ ОБУЧАЮЩИХСЯ ПО ДИСЦИПЛИНЕ (МОДУЛЮ)	9
3.1. Виды самостоятельной работы обучающихся по дисциплине (модулю)	9
3.2 Методические указания к самостоятельной работе по дисциплине (модулю)	10
РАЗДЕЛ 4. ФОНД ОЦЕНОЧНЫХ СРЕДСТВ ДЛЯ ПРОВЕДЕНИЯ ПРОМЕЖУТОЧНОЙ АТТЕСТАЦИИ ОБУЧАЮЩИХСЯ ПО ДИСЦИПЛИНЕ (МОДУЛЮ)	15
4.1. Форма промежуточной аттестации обучающегося по дисциплине (модулю)	15
4.2. Перечень компетенций с указанием этапов их формирования в процессе освоения образовательной программы	15
4.3 Описание показателей и критериев оценивания компетенций на различных этапах их формирования, описание шкал оценивания	16
4.4 Типовые контрольные задания или иные материалы, необходимые для оценки знаний, умений, навыков и (или) опыта деятельности, характеризующих этапы формирования компетенций в процессе освоения образовательной программы.....	17
4.5 Методические материалы, определяющие процедуры оценивания знаний, умений, навыков и (или) опыта деятельности, характеризующих этапы формирования компетенций.....	17
РАЗДЕЛ 5. УСЛОВИЯ РЕАЛИЗАЦИИ ДИСЦИПЛИНЫ (МОДУЛЯ)	20
5.1. Перечень основной и дополнительной учебной литературы для освоения дисциплины (модуля) ..	20
5.2 Перечень ресурсов информационно-коммуникационной сети «Интернет», необходимых для освоения дисциплины (модуля)	21
5.3 Методические указания для обучающихся по освоению дисциплины (модуля).....	21
5.4 Информационно-технологическое обеспечение образовательного процесса по дисциплины (модуля).....	23
5.5 Материально-техническое обеспечение образовательного процесса по дисциплине (модулю).....	23
5.6 Образовательные технологии.....	24
ЛИСТ РЕГИСТРАЦИИ ИЗМЕНЕНИЙ.....	25

РАЗДЕЛ 1. ПАСПОРТ РАБОЧЕЙ ПРОГРАММЫ ДИСЦИПЛИНЫ (МОДУЛЯ)

1.1 Цель и задачи дисциплины (модуля)

Цель учебной дисциплины заключается в ознакомлении студентов с основными понятиями и определениями в области проектирования, реализации и тестирования человеко-машинных интерфейсов в процессе разработки программной продукции, рассмотрении современных методов взаимодействия системы «человек» и системы «ЭВМ», технические и психологические аспекты.

Задачи учебной дисциплины:

1. изучение проблем и тенденций развития человеко-машинного интерфейса, принципов визуализации данных, организации систем поддержки работы в группах, принципов функционирования мультимедиа среды и мультисенсорных систем и систем виртуальной реальности;
2. определение технических аспектов компьютерных систем и принципов взаимодействия человека и компьютерных систем;
3. раскрытие основных принципов проектирования и разработки пользовательских интерфейсов, оценки их функционирования.

1.2. Место дисциплины (модуля) в структуре основной профессиональной образовательной программы высшего образования-программы бакалавриата

Дисциплина (модуль) *«Человеко-машинное взаимодействие»* реализуется в *обязательной* части основной образовательной программы по направлению подготовки *«09.03.04 Программная инженерия»* очной формы обучения.

Изучение дисциплины (модуля) *«Человеко-машинное взаимодействие»* базируется на знаниях и умениях, полученных обучающимися ранее в ходе освоения программного материала ряда дисциплин (модулей): *«Информатика и основы информационно-коммуникационных технологий»*, *«Программирование»*, *«Проектирование баз данных»*, *«Вычислительные системы, сети и телекоммуникации»*.

Перечень последующих дисциплин (модулей), для которых необходимы знания, умения и навыки, формируемые данной дисциплиной (модулем):

- *«Проектирование и администрирование информационных систем»*;
- *«Тестирование и аттестация программного обеспечения»*;
- *«Программирование мобильных устройств»*.

1.3 Планируемые результаты обучения по дисциплине (модулю) в рамках планируемых результатов освоения основной профессиональной образовательной программы высшего образования – программы бакалавриата

Процесс освоения дисциплины (модуля) направлен на формирование у обучающихся следующих общепрофессиональных и профессиональных компетенций: ОПК-2, ПК-1, ПК-3, в соответствии с основной профессиональной образовательной программой высшего образования – программой бакалавриата по направлению подготовки *09.03.04 Программная инженерия*.

В результате освоения дисциплины (модуля) обучающийся должен демонстрировать следующие результаты:

Категория компетенций	Код компетенции	Формулировка компетенции	Код и наименование индикатора достижения компетенции	Результаты обучения
	ОПК-2	Способен понимать принципы работы современных информационных технологий и программных средств, в том числе отечественного производства, и использовать их при решении задач профессиональной деятельности	<p>ОПК-2.1. Знает принципы работы современных информационных технологий и программных средств, в том числе отечественного производства, и использовать их при решении задач профессиональной деятельности</p> <p>ОПК-2.2. Умеет применять современные информационные технологии и программные средства, в том числе отечественного производства, и использовать их при решении задач профессиональной деятельности</p> <p>ОПК-2.3. Имеет опыт применения современных информационных технологий и программных средств, в том числе отечественного производства, и использовать их при решении задач профессиональной деятельности</p>	<p><i>Знать:</i> современные информационные технологии и программные средства, в том числе отечественного производства при решении задач профессиональной деятельности.</p> <p><i>Уметь:</i> выбирать современные информационные технологии и программные средства, в том числе отечественного производства при решении задач профессиональной деятельности.</p> <p><i>Владеть:</i> навыками применения современных информационных технологий и программных средств, в том числе отечественного производства, при решении задач профессиональной деятельности.</p>

	ПК-1	Владение классическими концепциями и моделями менеджмента в управлении проектами	<p>ПК-1.1. Знает методы, способы и технологии применения классических концепций и моделей менеджмента в управлении проектами</p> <p>ПК-1.2. Умеет применять классические концепции и модели менеджмента в управлении проектами</p> <p>ПК-1.3. Имеет опыт применения классических концепций и моделей менеджмента в управлении проектами</p>	<p><i>Знать:</i> концептуальные модели менеджмента</p> <p><i>Уметь:</i> использовать основные модели менеджмента в управлении</p> <p><i>Владеть:</i> навыками практического применения моделей и методов менеджмента в управлении ПО</p>
	ПК-3	Способность оформления методических материалов и пособий по применению программных систем	<p>ПК-3.1. Знает методы, способы и технологии оформления методических материалов и пособий по применению программных систем</p> <p>ПК-3.2. Умеет оформлять методические материалы и пособия по применению программных систем</p> <p>ПК-3.3. Имеет опыт оформления методических материалов и пособий по применению программных систем</p>	<p><i>Знать:</i> системы оформления методических материалов по применению программных систем</p> <p><i>Уметь:</i> оформлять пособия по применению программных систем</p> <p><i>Владеть:</i> навыками оформления методических материалов и пособий по применению программных систем</p>

РАЗДЕЛ 2. СТРУКТУРА И СОДЕРЖАНИЕ ДИСЦИПЛИНЫ (МОДУЛЯ)

2.1 Объем дисциплины (модуля), включая контактную работу обучающегося с педагогическими работниками и самостоятельную работу обучающегося

Общая трудоемкость дисциплины (модуля), изучаемой в 5 семестре, составляет 6 зачетных единиц. По дисциплине (модулю) предусмотрен экзамен.

Очная форма обучения

Вид учебной работы	Всего часов	Семестры			
		5			
Контактная работа обучающихся с педагогическими работниками	108	108			
Учебные занятия лекционного типа	24	24			
<i>из них: в форме практической подготовки</i>					
Практические занятия					
<i>из них: в форме практической подготовки</i>					
Лабораторные занятия	36	36			
<i>из них: в форме практической подготовки</i>					
Иная контактная работа	48	48			
<i>из них: в форме практической подготовки</i>	12	12			
Самостоятельная работа обучающихся	72	72			
Контроль промежуточной аттестации	36	36			
Форма промежуточной аттестации		экзамен			
ОБЪЕМ ДИСЦИПЛИНЫ (МОДУЛЯ) В ЧАСАХ	216	216			

2.2. Учебно-тематический план дисциплины (модуля)

Очной формы обучения

Раздел, тема	Виды учебной работы, академических часов	
	Всего	Самостоятельная работа
		Контактная работа обучающихся с педагогическими работниками

			Всего	<i>из них: в форме практической подготовки</i>	Лекционные занятия	<i>из них: в форме практической подготовки</i>	Семинарские/практические занятия	<i>из них: в форме практической подготовки</i>	Лабораторные занятия	<i>из них: в форме практической подготовки</i>	Иная контактная работа	<i>из них: в форме практической подготовки</i>
Модуль 1 (семестр 5)												
Раздел 1.1 Понятие человеко- машинного интерфейса	30	12	18	2	4				6		8	2
Раздел 1.2 Процесс разработки интерфейсов	30	12	18	2	4				6		8	2
Раздел 1.3 Принципы проектирования пользовательского интерфейса	30	12	18	2	4				6		8	2
Раздел 1.4 Визуальный дизайн интерфейсов	30	12	18	2	4				6		8	2
Раздел 1.5 Основы разработки интерфейсов мобильных приложений	30	12	18	2	4				6		8	2
Раздел 1.6 Основы разработки многооконных приложений	30	12	18	2	4				6		8	2
Контроль промежуточной аттестации (час)	36											

Общий объем, часов	216	72	108	12	24				36		48	12
Форма промежуточной аттестации	экзамен											
Общий объем, часов	216	72	108	12	24				36		48	12

РАЗДЕЛ 3. УЧЕБНО-МЕТОДИЧЕСКОЕ ОБЕСПЕЧЕНИЕ САМОСТОЯТЕЛЬНОЙ РАБОТЫ ОБУЧАЮЩИХСЯ ПО ДИСЦИПЛИНЕ (МОДУЛЮ)

3.1. Виды самостоятельной работы обучающихся по дисциплине (модулю)

Очной формы обучения

Раздел, тема	Всего	Виды самостоятельной работы обучающихся					
		Академическая активность, час	Форма академической активности	Выполнение практ. заданий, час	Форма практического задания	Рубежный текущий контроль, час	Форма рубежного текущего контроля
Модуль 1 (семестр 5)							
Раздел 1.1 Понятие человеко-машинного интерфейса	12	5	Подготовка к лекционным и практическим занятиям, самостоятельное изучение раздела в ЭИОС	5	Лабораторная работа	2	Компьютерное тестирование или отчет по лабораторной работе
Раздел 1.2 Процесс разработки интерфейсов	12	5	Подготовка к лекционным и практическим занятиям, самостоятельное изучение раздела в ЭИОС	5	Лабораторная работа	2	Компьютерное тестирование или отчет по лабораторной работе
Раздел 1.3 Принципы проектирования пользовательского интерфейса	12	5	Подготовка к лекционным и практическим занятиям, самостоятельное изучение раздела в ЭИОС	5	Лабораторная работа	2	Компьютерное тестирование или отчет по лабораторной работе
Раздел 1.4 Визуальный дизайн интерфейсов	12	5	Подготовка к лекционным и практическим занятиям, самостоятельное изучение раздела в ЭИОС	5	Лабораторная работа	2	Компьютерное тестирование или отчет по лабораторной работе

Раздел 1.5 Основы разработки интерфейсов мобильных приложений	12	5	Подготовка к лекционным и практическим занятиям, самостоятельное изучение раздела в ЭИОС	5	Лабораторная работа	2	Компьютерное тестирование или отчет по лабораторной работе
Раздел 1.6 Основы разработки многооконных приложений	12	5	Подготовка к лекционным и практическим занятиям, самостоятельное изучение раздела в ЭИОС	5	Лабораторная работа	2	Компьютерное тестирование или отчет по лабораторной работе
Общий объем по модулю/семестру, часов	72	30		30		12	
Общий объем по дисциплине (модулю), часов	72	30		30		12	

3.2 Методические указания к самостоятельной работе по дисциплине (модулю)

МОДУЛЬ 1. ОСНОВНЫЕ ПОДХОДЫ ПРОЕКТИРОВАНИЯ ЧЕЛОВЕКО-МАШИННЫХ ИНТЕРФЕЙСОВ (5 семестр)

РАЗДЕЛ 1.1. ПОНЯТИЕ ЧЕЛОВЕКО-МАШИННОГО ИНТЕРФЕЙСА

Цель: Ввести понятия интерактивного взаимодействия, человеко-машинного интерфейса, пользовательского интерфейса.

Перечень изучаемых элементов содержания

Интерфейс. Человеко-машинный интерфейс. Интерфейс пользователя.

Вопросы для самоподготовки:

1. Определение интерфейса
2. Разработка интерфейса как часть общего цикла разработки
3. Определение человекоориентированного интерфейса

ПРАКТИЧЕСКОЕ ЗАДАНИЕ К РАЗДЕЛУ 1.1.

Форма практического задания: лабораторный практикум.

Цель:

Изучить средства активизации внимания пользователя при работе с интерфейсом программного продукта и применение этих средств

Контрольные вопросы:

1. Определите понятие «интерфейс».
2. Поясните, почему необходимо привлекать внимание пользователя при работе с пользовательским интерфейсом.
3. Приведите системы поисковых систем, которые можно использовать при проверке имени программного продукта на уникальность.
4. Выполните обоснование проверки имени программы на уникальность.
5. Приведите примеры использования «золотого сечения» в окружающем мире, искусстве и программировании.
6. Приведите примеры программных продуктов, которые используют эффект «Лас-

- Вегаса». Какие эффекты используют эти программные продукты?
7. Определите понятие «модель пользователя».
 8. Определите понятие «восприятие».
 9. Как связано восприятие с моделью пользователя?
 10. Определите элементы качества интерфейса.

РУБЕЖНЫЙ КОНТРОЛЬ К РАЗДЕЛУ 1.1: форма рубежного контроля – Отчет по лабораторной работе.

РАЗДЕЛ 1.2. ПРОЦЕСС РАЗРАБОТКИ ИНТЕРФЕЙСОВ

Цель: Дать краткий обзор некоторых методологий проектирования интерфейса.

Перечень изучаемых элементов содержания

Методологии разработки интерфейсов. Этапы разработки пользовательского интерфейса. Определение требований к разработке.

Вопросы для самоподготовки:

1. Дизайн, ориентированный на деятельность
2. Целеориентированный дизайн
3. Стандартизация
4. Проектирование
5. Реализация
6. Тестирование
7. Функциональные требования
8. Нефункциональные требования
9. Системные требования

ПРАКТИЧЕСКОЕ ЗАДАНИЕ К РАЗДЕЛУ 1.2

Форма практического задания: лабораторный практикум.

Цель:

Изучить принципы построения диалога между пользователем и программным продуктом

Контрольные вопросы:

1. Поясните, для чего необходимо описать терминологию предметной области, используемой в программном продукте.
2. Перечислите формы диалога, которые реализуются при создании программного продукта.
3. Перечислите форматы представления меню на экране.
4. В чем особенности использования диалога на основе «экраных форм»?
5. В каких случаях используют диалог на основе командного языка.
6. Определите назначение позиционных параметров.
7. Перечислите назначение ключевых параметров.
8. Какие существуют способы обоснования выбора структуры диалога программного продукта.
9. Перечислите цели разработки сценария диалога.
10. Перечислите методы описания сценариев.
11. Определите понятие «шаг диалога».
12. Сколько шагов диалога может быть построено в программном продукте по выбранной теме?
13. Какие способы контроля выбираются при вводе исходных данных?

РУБЕЖНЫЙ КОНТРОЛЬ К РАЗДЕЛУ 1.2: форма рубежного контроля – Отчет по лабораторной работе.

РАЗДЕЛ 1.3. ПРИНЦИПЫ ПРОЕКТИРОВАНИЯ ПОЛЬЗОВАТЕЛЬСКОГО ИНТЕРФЕЙСА

Цель: Дать краткий обзор некоторых принципов проектирования интерфейса.

Перечень изучаемых элементов содержания

Принципы проектирования пользовательского интерфейса. Подходы к проектированию интерфейсов.

Вопросы для самоподготовки:

1. Структурный принцип
2. Принцип простоты
3. Принцип видимости
4. Принцип обратной связи
5. Принцип толерантности
6. Принцип повторного использования
7. Инженерно-технический подход
8. Когнитивный подход

ПРАКТИЧЕСКОЕ ЗАДАНИЕ К РАЗДЕЛУ 1.3

Форма практического задания: лабораторный практикум.

Цель:

Формирование навыков по построению use case диаграмм и диаграмм деятельности

Контрольные вопросы:

1. Что такое карта элементов use case?
2. Что означает роль на use case диаграмме?
3. В чем заключается суть отношения специализации? Приведите пример.
4. В чем заключается суть отношения расширения? Приведите пример.
5. В чем заключается суть отношения композиции? Приведите пример.
6. Чем отличается отношение специализации от расширения?
7. Что собой представляет диаграмма деятельности?
8. В чем заключаются отличия use case диаграммы от диаграммы деятельности?

РУБЕЖНЫЙ КОНТРОЛЬ К РАЗДЕЛУ 1.3: форма рубежного контроля – отчет по лабораторной работе.

РАЗДЕЛ 1.4. ВИЗУАЛЬНЫЙ ДИЗАЙН ИНТЕРФЕЙСОВ

Цель: Рассмотреть основные принципы визуального дизайна интерфейсов

Перечень изучаемых элементов содержания

Графический дизайн и пользовательские интерфейсы. Визуальный информационный дизайн. Процесс создания визуального дизайна интерфейса. Принципы визуального информационного дизайна.

Вопросы для самоподготовки:

1. Визуальная структура и логические маршруты
2. Выравнивание
3. Сетка
4. Логические маршруты
5. Пиктограммы
6. Текст в графических интерфейсах
7. Цвет в графических интерфейсах

ПРАКТИЧЕСКОЕ ЗАДАНИЕ К РАЗДЕЛУ 1.4

Форма практического задания: лабораторный практикум.

Цель:

Формирование навыков создания прототипа интерфейса windows-приложения в соответствии с принципами проектирования пользовательского интерфейса

Контрольные вопросы:

1. В чем заключается структурный принцип? Каким образом он был использован в интерфейсе разработанной программы?
2. В чем заключается принцип простоты? Каким образом он был использован в интерфейсе разработанной программы?
3. В чем заключается принцип видимости? Каким образом он был использован в интерфейсе разработанной программы?
4. В чем заключается принцип обратной связи? Каким образом он был использован в интерфейсе разработанной программы?
5. В чем заключается принцип толерантности? Каким образом он был использован в интерфейсе разработанной программы?
6. Каким образом производится обработка событий для элементов интерфейса windows-приложения?
7. Каким образом следует проверять ошибки во введенных пользователем данных, и каким образом сообщать о них?

РУБЕЖНЫЙ КОНТРОЛЬ К РАЗДЕЛУ 1.4: форма рубежного контроля – отчет по лабораторной работе.

РАЗДЕЛ 1.5. ОСНОВЫ РАЗРАБОТКИ ИНТЕРФЕЙСОВ МОБИЛЬНЫХ ПРИЛОЖЕНИЙ

Цель: Изучить основные элементы графического интерфейса мобильных приложений и принципы их разработки.

Перечень изучаемых элементов содержания

Строительные блоки визуального дизайна интерфейсов. Элементы управления и дизайн навигации.

Вопросы для самоподготовки:

1. Командные элементы управления
2. Элементы управления выбором
3. Элементы ввода
4. Элементы управления отображением

ПРАКТИЧЕСКОЕ ЗАДАНИЕ К РАЗДЕЛУ 1.5

Форма практического задания: лабораторный практикум.

Цель:

Формирование навыков создания веб-интерфейса в соответствии с принципами проектирования пользовательского интерфейса

Контрольные вопросы:

1. В чем заключаются основные отличия веб-интерфейса от интерфейса windows-приложения?
2. Какими преимуществами обладает веб-интерфейс в сравнении с интерфейсом windows-приложения?

3. Какими недостатками обладает веб-интерфейса в сравнении с интерфейсом windows-приложения?
4. В каких случаях целесообразно применять веб-интерфейс?
5. Какие элементы интерфейса могут использоваться при построении веб-интерфейса?
6. Отличаются ли эти элементы веб-интерфейса от соответствующих элементов windows-приложения?
7. Каким образом производится обработка событий для элементов веб-интерфейса?
8. Какую роль играет HTML в построении веб-интерфейса?
9. Каким образом производится проверка вводимых пользователем данных в веб-приложении? В чем заключаются отличия данного способа проверки от проверки данных в windows-приложении?

РУБЕЖНЫЙ КОНТРОЛЬ К РАЗДЕЛУ 1.5: форма рубежного контроля – отчет по лабораторной работе.

РАЗДЕЛ 1.6. ОСНОВЫ РАЗРАБОТКИ МНОГООКОННЫХ ПРИЛОЖЕНИЙ

Цель: Изучить основы разработки многооконных приложений

Перечень изучаемых элементов содержания

Многооконные приложения. Работа с диалоговыми окнами. Особенности разработки приложения, содержащего несколько активностей.

Вопросы для самоподготовки:

1. Диалоговые окна
2. Использование класса Dialog
3. Уведомления
4. Всплывающие подсказки
5. Перелистывание

ПРАКТИЧЕСКОЕ ЗАДАНИЕ К РАЗДЕЛУ 1.6

Форма практического задания: лабораторный практикум.

Цель:

Формирование навыков реализации бизнес-логики windows-приложения и веб-интерфейса

Контрольные вопросы:

1. Каким образом можно работать с базой данных в .Net?
2. Чем отличается реализация бизнес-логики для веб-приложения и windows-приложения?
3. Что такое DataAdapter, какие методы он реализует?
4. Что такое DataSet и DataView?
5. Что такое ODBC?
6. Какие классы входят в ADO .NET?
7. Каким образом используется объект Command?
8. Каким образом можно отобразить данные в виде таблицы?

РУБЕЖНЫЙ КОНТРОЛЬ К РАЗДЕЛУ 1.6: форма рубежного контроля – отчет по лабораторной работе.

РАЗДЕЛ 4. ФОНД ОЦЕНОЧНЫХ СРЕДСТВ ДЛЯ ПРОВЕДЕНИЯ ПРОМЕЖУТОЧНОЙ АТТЕСТАЦИИ ОБУЧАЮЩИХСЯ ПО ДИСЦИПЛИНЕ (МОДУЛЮ)

4.1. Форма промежуточной аттестации обучающегося по дисциплине (модулю)

Контрольным мероприятием промежуточной аттестации обучающихся по учебной дисциплине (модулю) является экзамен, который проводится в устной / письменной форме.

4.2. Перечень компетенций с указанием этапов их формирования в процессе освоения образовательной программы

Код компетенции	Содержание компетенции (части компетенции)	Результаты обучения	Этапы формирования компетенций в процессе освоения образовательной программы
ОПК-2	Способен понимать принципы работы современных информационных технологий и программных средств, в том числе отечественного производства, и использовать их при решении задач профессиональной деятельности	<i>Знать:</i> современные информационные технологии и программные средства, в том числе отечественного производства при решении задач профессиональной деятельности.	Этап формирования знаний
		<i>Уметь:</i> выбирать современные информационные технологии и программные средства, в том числе отечественного производства при решении задач профессиональной деятельности.	Этап формирования умений
		<i>Владеть:</i> навыками применения современных информационных технологий и программных средств, в том числе отечественного производства, при решении задач профессиональной деятельности.	Этап формирования навыков и получения опыта
ПК-1	Владение классическими концепциями и моделями менеджмента в управлении проектами	<i>Знать:</i> концептуальные модели менеджмента	Этап формирования знаний
		<i>Уметь:</i> использовать основные модели менеджмента в управлении	Этап формирования умений
		<i>Владеть:</i> навыками практического применения моделей и методов менеджмента в управлении ПО	Этап формирования навыков и получения опыта

ПК-3	Способность оформления методических материалов и пособий по применению программных систем	<i>Знать:</i> системы оформления методических материалов по применению программных систем	Этап формирования знаний
		<i>Уметь:</i> оформлять пособия по применению программных систем	Этап формирования умений
		<i>Владеть:</i> навыками оформления методических материалов и пособий по применению программных систем	Этап формирования навыков и получения опыта

4.3 Описание показателей и критериев оценивания компетенций на различных этапах их формирования, описание шкал оценивания

Код компетенции	Этапы формирования компетенций	Показатель оценивания компетенции	Критерии и шкалы оценивания
ОПК-2, ПК-1, ПК-3	Этап формирования знаний.	Теоретический блок вопросов. Уровень освоения программного материала, логика и грамотность изложения, умение самостоятельно обобщать и излагать материал	1) обучающийся глубоко и прочно освоил программный материал, исчерпывающе, последовательно, грамотно и логически стройно его излагает, тесно увязывает с задачами и будущей деятельностью, не затрудняется с ответом при видоизменении задания, умеет самостоятельно обобщать и излагать материал, не допуская ошибок: (9-10] баллов; 2) обучающийся твердо знает программный материал, грамотно и по существу излагает его, не допуская существенных неточностей в ответе на вопрос, может правильно применять теоретические положения: [8-9) баллов; 3) обучающийся освоил основной материал, но не знает отдельных деталей, допускает неточности, недостаточно правильные формулировки, нарушает последовательность в изложении программного материала: (6-8) баллов; 4) обучающийся не знает значительной части программного материала,

			допускает существенные ошибки: [0-6] баллов.
ОПК-2, ПК-1, ПК-3	Этап формирования умений	<p>Аналитическое задание (<i>задачи, ситуационные задания, кейсы, проблемные ситуации и т.д.</i>)</p> <p>Практическое применение теоретических положений применительно к профессиональным задачам, обоснование принятых решений</p>	<p>1) свободно справляется с задачами и практическими заданиями, правильно обосновывает принятые решения, задание выполнено верно, даны ясные аналитические выводы к решению задания, подкрепленные теорией: (9-10] баллов;</p> <p>2) владеет необходимыми умениями и навыками при выполнении практических заданий, задание выполнено верно, отмечается хорошее развитие аргумента, однако отмечены погрешности в ответе, скорректированные при собеседовании: [8-9) баллов;</p> <p>3) испытывает затруднения в выполнении практических заданий, задание выполнено с ошибками, отсутствуют логические выводы и заключения к решению: (6-8) баллов;</p> <p>4) практические задания, задачи выполняет с большими затруднениями или задание не выполнено вообще, или задание выполнено не до конца, нет четких выводов и заключений по решению задания, сделаны неверные выводы по решению задания: [0-6] баллов.</p>
ОПК-2, ПК-1, ПК-3	Этап формирования навыков и получения опыта.	<p>Аналитическое задание (<i>задачи, ситуационные задания, кейсы, проблемные ситуации и т.д.</i>)</p> <p>Решение практических заданий и задач, владение навыками и умениями при выполнении практических заданий, самостоятельность, умение обобщать и излагать материал.</p>	<p>3) испытывает затруднения в выполнении практических заданий, задание выполнено с ошибками, отсутствуют логические выводы и заключения к решению: (6-8) баллов;</p> <p>4) практические задания, задачи выполняет с большими затруднениями или задание не выполнено вообще, или задание выполнено не до конца, нет четких выводов и заключений по решению задания, сделаны неверные выводы по решению задания: [0-6] баллов.</p>

4.4 Типовые контрольные задания или иные материалы, необходимые для оценки знаний, умений, навыков и (или) опыта деятельности, характеризующих этапы формирования компетенций в процессе освоения образовательной программы

Примерные вопросы для проведения промежуточной аттестации обучающихся по дисциплине (модулю)

Теоретический блок вопросов:

Модуль 1 Основные подходы проектирования человеко-машинных интерфейсов. (5 семестр)

Теоретический блок вопросов:

1. Можно ли определить понятие «пользовательский интерфейс»?
2. Определить понятие «Восприятие»?
3. Каковы сильные и слабые стороны компьютера в познании и восприятии?
4. Указать этапы жизненного цикла и их краткую характеристику?
5. Какова причина совместного использования манипулятора «мышь» и клавиатуры?
6. Виды моделей, применяемые в разработке и проектировании интерфейсов?
7. Каковы сильные и слабые стороны человека в познании и восприятии?
8. Указать основные организации, занимающиеся разработкой стандартов?
9. Как формируются правила построения интерфейса?
10. Как обеспечивается прямое манипулирование объектами и в чём оно заключается?
11. В чём назначение метафор реального мира?
12. Как формируются правила построения интерфейса?
13. Каковы сильные и слабые стороны компьютера в познании и восприятии?
14. Виды моделей, применяемые в разработке и проектировании интерфейсов?
15. Можно ли определить понятие «пользовательский интерфейс»?
16. Какова причина совместного использования манипулятора «мышь» и клавиатуры?
17. Указать основные организации, занимающиеся разработкой стандартов?
18. Определить понятие «Восприятие»?
19. В чём назначение метафор реального мира?
20. Каковы сильные и слабые стороны компьютера в познании и восприятии?
21. Можно ли определить понятие «пользовательский интерфейс»?
22. Виды моделей, применяемые в разработке и проектировании интерфейсов?
23. Определить понятие «Восприятие»?
24. Каковы сильные и слабые стороны человека в познании и восприятии?
25. Каковы сильные и слабые стороны компьютера в познании и восприятии?
26. Указать основные организации, занимающиеся разработкой стандартов?
27. Указать этапы жизненного цикла и их краткую характеристику?
28. Как формируются правила построения интерфейса?
29. Какова причина совместного использования манипулятора «мышь» и клавиатуры?
30. В чём назначение метафор реального мира?
31. Можно ли определить понятие «пользовательский интерфейс»?
32. Действительно ли понятие интерфейса определено только для программных продуктов?
33. Является ли понятие «Качество интерфейса» существенным при его проектировании и разработке?
34. Виды моделей, применяемые в разработке и проектировании интерфейсов?
35. Какие вопросы изучает когнитивная психология и почему следует учитывать психологические аспекты восприятия человека?
36. Определить понятие «Восприятие»?
37. Какие виды памяти можно выделить для человека?
38. Определить понятие «Мнемоника» и её использование?
39. Каковы сильные и слабые стороны человека в познании и восприятии?
40. Каковы сильные и слабые стороны компьютера в познании и восприятии?
41. Указать основные организации, занимающиеся разработкой стандартов?
42. Перечислите основные направления по приоритетам в области стандартизации информационных технологий?
43. Стандарты в сфере стандартизации?
44. Существуют ли стандарты для разработки интерфейсов. Пояснить ответ?
45. Указать этапы жизненного цикла и их краткую характеристику?
46. Указать основные принципы построения интерфейса?
47. Как формируются правила построения интерфейса?
48. Охарактеризовать понятие «Режим», что означает требование «Используйте режим благоразумно»?

49. Какова причина совместного использования манипулятора «мышь» и клавиатуры?
50. Что означает требование «Делайте интерфейс прозрачным»?
51. Как обеспечивается прямое манипулирование объектами и в чём оно заключается?
52. Почему не следует нагружать кратковременную память?
53. В чём назначение метафор реального мира?
54. Как можно увеличить визуальную ясность?
55. Как реализовать последовательный пользовательский интерфейс?
56. Всегда ли полезно придерживаться правил по проектированию и разработке пользовательского интерфейса?
57. Является ли необходимостью разрабатывать интерфейс коллективно?
58. Указать этапы разработки пользовательского интерфейса?
59. Какие проблемы решаются при подтверждении качества пользовательского интерфейса?
60. Какие методы используются для сбора информации у будущих пользователей программного продукта?
61. В чём заключается визуальная целостность экрана и пользовательской формы?
62. Перечислить семь «грехов» проектирования?
63. Каковы особенности использования MDI?
64. Какие основные операции, возможно произвести с окнами?
65. Каковы варианты использования анимированных помощников в программном продукте?

Аналитическое задание

1. **Интернет-магазин.** Должны быть реализованы сценарии: покупка товара, поиск товара, добавление нового товара в базу данных магазина, просмотр и обработка заказов покупателей, регистрация нового покупателя.
2. **Книжный каталог.** Должны быть реализованы сценарии: добавления новой книги, поиск книги по нескольким полям, бронирование книги, списание старых книг, регистрация пользователей каталога.
3. **Адресная книга.** Должны быть реализованы сценарии: добавление нового абонента, добавление категорий абонентов, поиск абонентов по нескольким полям, добавления администраторе каталога (пользователей, которые имеют право редактировать данные адресной книги), редактирование данных абонента.
4. **Расписание занятий.** Должны быть реализованы сценарии: добавление новой группы, добавление занятий (с указанием названия предмета, времени, аудитории, группы, недели, преподавателя, типа занятия), просмотр списка занятий на выбранную дату, добавление списка преподавателей, поиск занятий по нескольким полям (предмету, преподавателя, группе, времени, типу занятия).
5. **База студентов.** Должны быть реализованы сценарии: добавление новой группы, добавление нового студента, поиск студента по различным полям, добавления информации об оценках по различным предметам, отчисление студента.
6. **Прайс-лист фирмы.** Должны быть реализованы сценарии: добавление новой категории товаров, добавление нового товара, поиск товара по различным полям, добавление администратора прайс-листа (пользователей, которые имеют право редактировать прайс-лист), перемещение товара из одной категории в другую.
7. **База склада фирмы.** Должны быть реализованы сценарии: добавление нового товара на склад, списание товара, выдача товара, поиск товара по различным полям, изменение месторасположения товара на складе.
8. **Аптечная база.** Должны быть реализованы сценарии: прием заказа от клиента на изготовление раствора, продажа лекарства, списание просроченных лекарств, добавление новые лекарств в базу данных, поиск заказов по различным полям.

4.5 Методические материалы, определяющие процедуры оценивания знаний, умений, навыков и (или) опыта деятельности, характеризующих этапы формирования компетенций

Промежуточная аттестация по дисциплине (модулю) проводится в соответствии с Положением о промежуточной аттестации обучающихся по основным профессиональным образовательным программам высшего образования – программ бакалавриата в Российском государственном социальном университете и Положением о балльно-рейтинговой системе оценки успеваемости обучающихся по основным профессиональным образовательным программам высшего образования - программам бакалавриата, программам специалитета, программам магистратуры в Российском государственном социальном университете.

На промежуточную аттестацию отводится 20 рейтинговых баллов.

Ответы обучающегося на контрольном мероприятии промежуточной аттестации оцениваются педагогическим работником по 20 - балльной шкале, а итоговая оценка по дисциплине (модулю) выставляется по пятибалльной системе.

Критерии выставления оценки определяются Положением о балльно-рейтинговой системе оценки успеваемости обучающихся по основным профессиональным образовательным программам высшего образования - программам бакалавриата, программам специалитета, программам магистратуры в Российском государственном социальном университете.

РАЗДЕЛ 5. УСЛОВИЯ РЕАЛИЗАЦИИ ДИСЦИПЛИНЫ (МОДУЛЯ)

5.1. Перечень основной и дополнительной учебной литературы для освоения дисциплины (модуля)

5.1.1. Основная литература

1. Соколова, В. В. Вычислительная техника и информационные технологии. Разработка мобильных приложений : учебное пособие для вузов / В. В. Соколова. — Москва : Издательство Юрайт, 2022. — 175 с. — (Высшее образование). — ISBN 978-5-9916-6525-4. — Текст : электронный // Образовательная платформа Юрайт [сайт]. — URL: <https://urait.ru/bcode/490305> (дата обращения: 09.04.2022).
2. Тузовский, А. Ф. Проектирование и разработка web-приложений : учебное пособие для вузов / А. Ф. Тузовский. — Москва : Издательство Юрайт, 2022. — 218 с. — (Высшее образование). — ISBN 978-5-534-00515-8. — Текст : электронный // Образовательная платформа Юрайт [сайт]. — URL: <https://urait.ru/bcode/490128> (дата обращения: 09.04.2022).

5.1.2. Дополнительная литература

1. Сысолетин, Е. Г. Разработка интернет-приложений : учебное пособие для вузов / Е. Г. Сысолетин, С. Д. Ростунцев ; под научной редакцией Л. Г. Доросинского. — Москва : Издательство Юрайт, 2022. — 90 с. — (Высшее образование). — ISBN 978-5-9916-9975-4. — Текст : электронный // Образовательная платформа Юрайт [сайт]. — URL: <https://urait.ru/bcode/492224> (дата обращения: 12.04.2022).
2. Кудрявцев, В. Б. Интеллектуальные системы : учебник и практикум для вузов / В. Б. Кудрявцев, Э. Э. Гасанов, А. С. Подколзин. — 2-е изд., испр. и доп. — Москва : Издательство Юрайт, 2022. — 165 с. — (Высшее образование). — ISBN 978-5-534-07779-7. — Текст : электронный // Образовательная платформа Юрайт [сайт]. — URL: <https://urait.ru/bcode/491107> (дата обращения: 12.04.2022).

5.2 Перечень ресурсов информационно-коммуникационной сети «Интернет», необходимых для освоения дисциплины (модуля)

№ №	Название электронного ресурса	Описание электронного ресурса	Используемый для работы адрес
1.	ЭБС «Университетская библиотека онлайн»	Электронная библиотека, обеспечивающая доступ высших и средних учебных заведений, публичных библиотек и корпоративных пользователей к наиболее востребованным материалам по всем отраслям знаний от ведущих российских издательств	http://biblioclub.ru/
2.	Научная электронная библиотека eLIBRARY.ru	Крупнейший российский информационно-аналитический портал в области науки, технологии, медицины и образования, содержащий рефераты и полные тексты более 34 млн научных публикаций и патентов	http://elibrary.ru/
3.	Образовательная платформа Юрайт	Электронно-библиотечная система для ВУЗов, ССУЗов, обеспечивающая доступ к учебникам, учебной и методической литературе по различным дисциплинам.	https://urait.ru/
4.	База данных "EastView"	Полнотекстовая база данных периодических изданий	https://dlib.eastview.com
5.	Электронная библиотека "Grebennikon"	Библиотека предоставляет доступ более чем к 30 журналам, выпускаемых Издательским домом "Гребенников".	https://grebennikon.ru/

5.3 Методические указания для обучающихся по освоению дисциплины (модуля)

Освоение обучающимся дисциплины (модуля) «Человеко-машинное взаимодействие» предполагает изучение материалов дисциплины (модуля) на аудиторных занятиях и в ходе самостоятельной работы. Аудиторные занятия проходят в форме лекций, семинаров и практических занятий. Самостоятельная работа включает разнообразный комплекс видов и форм работы обучающихся.

Для успешного освоения дисциплины (модуля) и достижения поставленных целей необходимо внимательно ознакомиться с рабочей программой дисциплины (модуля), доступной в электронной информационно-образовательной среде РГСУ.

Следует обратить внимание на списки основной и дополнительной литературы, на предлагаемые преподавателем ресурсы информационно-телекоммуникационной сети Интернет. Эта информация необходима для самостоятельной работы обучающегося.

При подготовке к аудиторным занятиям необходимо помнить особенности каждой формы его проведения.

Подготовка к учебному занятию лекционного типа заключается в следующем.

С целью обеспечения успешного обучения обучающийся должен готовиться к лекции, поскольку она является важнейшей формой организации учебного процесса, поскольку:

- знакомит с новым учебным материалом;
- разъясняет учебные элементы, трудные для понимания;
- систематизирует учебный материал;

- ориентирует в учебном процессе.

С этой целью:

- внимательно прочитайте материал предыдущей лекции;
- ознакомьтесь с учебным материалом по учебнику и учебным пособиям с темой прочитанной лекции;
- внесите дополнения к полученным ранее знаниям по теме лекции на полях лекционной тетради;
- запишите возможные вопросы, которые вы зададите лектору на лекции по материалу изученной лекции;
- постарайтесь уяснить место изучаемой темы в своей подготовке;
- узнайте тему предстоящей лекции (по тематическому плану, по информации лектора) и запишите информацию, которой вы владеете по данному вопросу.

При подготовке и работе во время проведения лабораторных работ следует обратить внимание на следующие моменты: на процесс предварительной подготовки, на работу во время занятия, обработку полученных результатов, исправление полученных замечаний.

Предварительная подготовка к лабораторной работе заключается в изучении теоретического материала в отведенное для самостоятельной работы время, ознакомление с инструктивными материалами с целью осознания задач лабораторной работы/практического занятия, техники безопасности при работе с приборами, веществами.

Работа во время проведения лабораторной работы включает:

- консультирование студентов преподавателями и вспомогательным персоналом с целью предоставления исчерпывающей информации, необходимой для самостоятельного выполнения предложенных преподавателем задач, ознакомление с правилами техники безопасности при работе в лаборатории;
- самостоятельное выполнение заданий согласно обозначенной учебной программой тематики.

Обработка, обобщение полученных результатов лабораторной работы проводится обучающимися самостоятельно или под руководством преподавателя (в зависимости от степени сложности поставленных задач). В результате оформляется индивидуальный отчет. Подготовленная к сдаче на контроль и оценку работа сдается преподавателю. Форма отчетности может быть письменная, устная или две одновременно. Главным результатом в данном случае служит получение положительной оценки по каждой лабораторной работе/практическому занятию. Это является необходимым условием при проведении рубежного контроля и допуска к экзамену. При получении неудовлетворительных результатов обучающийся имеет право в дополнительное время пересдать преподавателю работу до проведения промежуточной аттестации.

Самостоятельная работа.

Для более углубленного изучения темы задания для самостоятельной работы рекомендуется выполнять параллельно с изучением данной темы. При выполнении заданий по возможности используйте наглядное представление материала. Более подробная информация о самостоятельной работе представлена в разделах «Учебно-методическое обеспечение самостоятельной работы по дисциплине (модулю)», «Методические указания к самостоятельной работе по дисциплине (модулю)».

5.4 Информационно-технологическое обеспечение образовательного процесса по дисциплины (модуля)

5.4.1. Средства информационных технологий

1. Персональные компьютеры;
2. Средства доступа к Интернет;
3. Проектор.

5.4.2. Программное обеспечение

1. Операционная система: Windows 7 или Astra Linux SE
2. Microsoft Office Professional Plus 2007 Russian Academic или LibreOffice
3. Справочная система Консультант+
4. Acrobat Reader DC или Okular
5. 7-zip или Ark
6. SKY DNS
7. TrueConf (client)

5.4.3. Информационные справочные системы и профессиональные базы данных

№ №	Название электронного ресурса	Описание электронного ресурса	Используемый для работы адрес
1.	ЭБС «Университетская библиотека онлайн»	Электронная библиотека, обеспечивающая доступ высших и средних учебных заведений, публичных библиотек и корпоративных пользователей к наиболее востребованным материалам по всем отраслям знаний от ведущих российских издательств	http://biblioclub.ru/
2.	Научная электронная библиотека eLIBRARY.ru	Крупнейший российский информационно-аналитический портал в области науки, технологии, медицины и образования, содержащий рефераты и полные тексты более 34 млн научных публикаций и патентов	http://elibrary.ru/
3.	Образовательная платформа Юрайт	Электронно-библиотечная система для ВУЗов, ССУЗов, обеспечивающая доступ к учебникам, учебной и методической литературе по различным дисциплинам.	https://urait.ru/
4.	База данных "EastView"	Полнотекстовая база данных периодических изданий	https://dlib.eastview.com
5.	Электронная библиотека "Grebennikon"	Библиотека предоставляет доступ более чем к 30 журналам, выпускаемых Издательским домом "Гребенников".	https://grebennikon.ru/

5.5 Материально-техническое обеспечение образовательного процесса по дисциплине (модулю)

Для изучения дисциплины (модуля) «Человеко-машинное взаимодействие» в рамках реализации основной профессиональной образовательной программы высшего образования – программы бакалавриата по направлению подготовки 09.03.04 Программная инженерия используются:

Учебная аудитория для занятий лекционного типа оснащена специализированной мебелью (стол для преподавателя, парты, стулья, доска для написания мелом); техническими средствами обучения (видеопроекторное оборудование, средства звуковоспроизведения, экран и имеющие выход в сеть Интернет).

Лабораторные занятия проводятся лабораторный занятий в **лаборатории**, оснащенной специализированной мебелью (стол для преподавателя, парты, стулья, доска для написания мелом); техническими средствами обучения (видеопроекторное оборудование, средства звуковоспроизведения, экран и имеющие выход в сеть Интернет персональные компьютеры с установленным программным обеспечением).

Помещения для самостоятельной работы обучающихся: оснащены специализированной мебелью (парты, стулья) техническими средствами обучения (персональные компьютеры с доступом в сеть Интернет и обеспечением доступа в электронно-информационную среду университета, программным обеспечением).

5.6 Образовательные технологии

При реализации дисциплины (модуля) *«Человеко-машинное взаимодействие»* применяются различные образовательные технологии, в том числе технологии электронного обучения.

Освоение дисциплины (модуля) *«Человеко-машинное взаимодействие»* предусматривает использование в учебном процессе активных и интерактивных форм проведения учебных занятий в форме компьютерных симуляций, разбора конкретных ситуаций, компьютерных тренингов в сочетании с внеаудиторной работой с целью формирования и развития **общепрофессиональных и профессиональных** навыков обучающихся.

При освоении дисциплины (модуля) *«Человеко-машинное взаимодействие»* предусмотрено применение электронного обучения.

Учебные часы дисциплины (модуля) *«Человеко-машинное взаимодействие»* предусматривают классическую контактную работу преподавателя с обучающимся в аудитории и контактную работу посредством электронной информационно-образовательной среды в синхронном и асинхронном режиме (вне аудитории) посредством применения возможностей компьютерных технологий (электронная почта, электронный учебник, тестирование, вебинар, видеофильм, презентация, форум и др.).

В рамках дисциплины (модуля) *«Человеко-машинное взаимодействие»* предусмотрены встречи с руководителями и работниками организаций, деятельность которых связана с *направленностью* реализуемой основной профессиональной образовательной программы высшего образования – программы бакалавриата.

ЛИСТ РЕГИСТРАЦИИ ИЗМЕНЕНИЙ

№ п/п	Содержание изменения	Реквизиты документа об утверждении изменения	Дата введения изменения
1.	Утверждена и введена в действие решением Ученого совета факультета на основании Федерального государственного образовательного стандарта высшего образования – бакалавриат по направлению подготовки 09.03.04 Программная инженерия, утвержденного приказом Министерства образования и науки Российской Федерации от 19 сентября 2017 г. № 920.	Протокол заседания Ученого совета факультета информационных технологий. Протокол № 10 от «06» июня 2022 года	01.09.2022
2.			