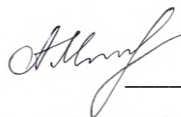




**Министерство науки и высшего образования Российской Федерации
Федеральное государственное бюджетное образовательное
учреждение высшего образования
«Российский государственный социальный университет»**

УТВЕРЖДАЮ

 Декан факультета
_____ А.С. Махов

01 июня 2022 г.

**РАБОЧАЯ ПРОГРАММА ДИСЦИПЛИНЫ (МОДУЛЯ)
ТЕОРИЯ И МЕТОДИКА ФИЗИЧЕСКОГО ВОСПИТАНИЯ УЧАЩЕЙСЯ
МОЛОДЕЖИ**

**Направление подготовки
44.03.01 Педагогическое образование**

**Направленность
«Физическая культура»**

**ОБРАЗОВАТЕЛЬНАЯ ПРОГРАММА ВЫСШЕГО ОБРАЗОВАНИЯ -
ПРОГРАММА БАКАЛАВРИАТА**

**Форма обучения
Очная, заочная**

Москва 2022

Рабочая программа дисциплины (модуля) «**Теория и методика физического воспитания учащейся молодежи**» разработана на основании федерального государственного образовательного стандарта высшего образования по направлению подготовки **44.03.01 Педагогическое образование**, утвержденного приказом Министерства образования и науки Российской Федерации от 22.02.2018 г. № 121, учебного плана по основной образовательной программе высшего образования **44.03.01 Педагогическое образование**, а также с учетом следующих профессиональных стандартов, сопряженных с профессиональной деятельностью выпускника:

–01.001 «Педагог (педагогическая деятельность в дошкольном, начальном общем, основном общем, среднем общем образовании) (воспитатель, учитель)»;

–01.003 «Педагог дополнительного образования детей и взрослых»;

Руководитель основной профессиональной образовательной программы к.б.н., доцент факультета физической культуры

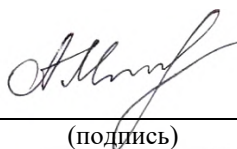


Н.Е. Захаров

(подпись)

Рабочая программа дисциплины (модуля) обсуждена и утверждена на заседании Ученого совета факультета физической культуры
Протокол № 10 от 01 июня 2022 года

Декан факультета физической культуры
д-р пед. наук, доцент

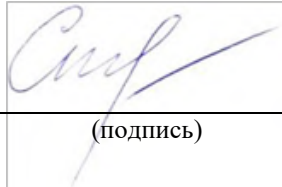


А.С. Махов

(подпись)

Рабочая программа дисциплины (модуля) рекомендована к утверждению представителями организаций-работодателей:

Автономная некоммерческая организация «Профессиональный клуб женской гимнастики «Олимпия»



Л.Н. Ступаченко

(подпись)

Рабочая программа дисциплины (модуля) рецензирована и рекомендована к утверждению:

Кандидат педагогических наук, доцент кафедры безопасности жизнедеятельности и адаптивной физической культуры Шуйского филиала ИвГУ



Е.А. Осокина

(подпись)

Кандидат педагогических наук, доцент кафедры теории и методики физической культуры и спорта РГСУ



М.А. Петрова

(подпись)

Согласовано
Научная библиотека, директор



И.Г. Маляр

СОДЕРЖАНИЕ

СОДЕРЖАНИЕ

РАЗДЕЛ 1. ПАСПОРТ РАБОЧЕЙ ПРОГРАММЫ ДИСЦИПЛИНЫ (МОДУЛЯ)	Ошибка! Закладка не определена.
1.1 Цель и задачи дисциплины (модуля).....	Ошибка! Закладка не определена.
1.2. Место дисциплины (модуля) в структуре основной профессиональной образовательной программы высшего образования-программы бакалавриата ..	Ошибка! Закладка не определена.
1.3 Планируемые результаты обучения по учебной дисциплине в рамках планируемых результатов освоения основной профессиональной образовательной программы высшего образования – программы бакалавриата, соотнесенные с установленными индикаторами достижения компетенций	Ошибка! Закладка не определена.
РАЗДЕЛ 2. СТРУКТУРА И СОДЕРЖАНИЕ ДИСЦИПЛИНЫ (МОДУЛЯ)	Ошибка! Закладка не определена.
2.1 Объем дисциплины (модуля), включая контактную работы обучающегося с педагогическими работниками и самостоятельную работу обучающегося	Ошибка! Закладка не определена.
2.2. Учебно-тематический план дисциплины (модуля).....	Ошибка! Закладка не определена.
РАЗДЕЛ 3. УЧЕБНО-МЕТОДИЧЕСКОЕ ОБЕСПЕЧЕНИЕ САМОСТОЯТЕЛЬНОЙ РАБОТЫ ОБУЧАЮЩИХСЯ ПО УЧЕБНОЙ ДИСЦИПЛИНЕ (МОДУЛЮ)	Ошибка! Закладка не определена.
3.1. Виды самостоятельной работы обучающихся по учебной дисциплине	Ошибка! Закладка не определена.
3.2 Методические указания к самостоятельной работе по учебной дисциплине	Ошибка! Закладка не определена.
РАЗДЕЛ 4. ФОНД ОЦЕНОЧНЫХ СРЕДСТВ ДЛЯ ПРОВЕДЕНИЯ ПРОМЕЖУТОЧНОЙ АТТЕСТАЦИИ ОБУЧАЮЩИХСЯ ПО УЧЕБНОЙ ДИСЦИПЛИНЕ (МОДУЛЮ)	Ошибка! Закладка не определена.
4.1. Форма промежуточной аттестации обучающегося по учебной дисциплине	Ошибка! Закладка не определена.
4.2. Перечень компетенций с указанием этапов их формирования в процессе освоения образовательной программы.....	Ошибка! Закладка не определена.
4.3 Описание показателей и критериев оценивания компетенций на различных этапах их формирования, описание шкал оценивания	Ошибка! Закладка не определена.
4.4 Типовые контрольные задания или иные материалы, необходимые для оценки знаний, умений, навыков и (или) опыта деятельности, характеризующих этапы формирования компетенций в процессе освоения образовательной программы	Ошибка! Закладка не определена.
4.5 Методические материалы, определяющие процедуры оценивания знаний, умений, навыков и (или) опыта деятельности, характеризующих этапы формирования компетенций	Ошибка! Закладка не определена.
РАЗДЕЛ 5. УСЛОВИЯ РЕАЛИЗАЦИИ ДИСЦИПЛИНЫ (МОДУЛЯ)	Ошибка! Закладка не определена.
5.1. Перечень основной и дополнительной учебной литературы для освоения дисциплины (модуля).....	Ошибка! Закладка не определена.
5.2 Перечень ресурсов информационно-коммуникационной сети «Интернет», необходимых для освоения дисциплины (модуля)	Ошибка! Закладка не определена.
5.3 Методические указания для обучающихся по освоению дисциплины (модуля)	Ошибка! Закладка не определена.
5.4 Информационно-технологическое обеспечение образовательного процесса по учебной дисциплине	Ошибка! Закладка не определена.
5.5 Материально-техническое обеспечение образовательного процесса по учебной дисциплине	34
5.6 Образовательные технологии	Ошибка! Закладка не определена.
ЛИСТ РЕГИСТРАЦИИ ИЗМЕНЕНИЙ.....	22

РАЗДЕЛ 1. ПАСПОРТ РАБОЧЕЙ ПРОГРАММЫ ДИСЦИПЛИНЫ (МОДУЛЯ)

1.1. Цель и задачи дисциплины (модуля)

Цель дисциплины (модуля) заключается в получении обучающимися теоретических знаний и формировании научных представлений о физическом воспитании учащейся молодежи как социальном явлении; определение путей, этапов и технологий системного развития общих и специальных компетенций учащейся молодежи в процессе физического воспитания, с последующим применением в профессиональной сфере и практических навыков по реализации педагогической деятельности по проектированию образовательного процесса в образовательных организациях дошкольного, начального общего, основного общего, среднего общего образования.

Задачи дисциплины (модуля):

1. Формировать личную физическую культуру учащейся молодежи;
2. Развивать у учащейся молодежи знания о решении задач развития детей раннего и дошкольного возраста с учетом возрастных и индивидуальных параметров;
3. Изучать технологии психолого-педагогического сопровождения учащейся молодежи в педагогическом процессе;
4. Совершенствовать систему обеспечения целесообразного развития физического воспитания учащейся молодежи.

1.2. Место дисциплины (модуля) в структуре основной профессиональной образовательной программы высшего образования – программы бакалавриата

Учебная дисциплина «Теория и методика физического воспитания учащейся молодежи» реализуется в обязательной части профессионального модуля основной образовательной программы по направлению подготовки «44.03.01 Педагогическое образование» очной и заочной форм обучения.

Изучение дисциплины (модуля) «Теория и методика физического воспитания учащейся молодежи» базируется на знаниях и умениях, полученных обучающимися ранее в ходе освоения программного материала учебных дисциплин «Теория и методика физического воспитания дошкольников», «Теория и методика физического воспитания школьников», «Педагогика физической культуры и спорта», реализуемые в обязательной части основной образовательной программы по направлению подготовки 44.03.01 Педагогическое образование.

Перечень последующих учебных дисциплин, для которых необходимы знания, умения и навыки, формируемые данной учебной дисциплиной: «Физическое воспитание обучающихся с особыми образовательными потребностями», «Основы дополнительного образования в сфере физической культуры и спорта».

1.3 Планируемые результаты обучения по учебной дисциплине в рамках планируемых результатов освоения основной профессиональной образовательной программы высшего образования – программы бакалавриата, соотнесенные с установленными индикаторами достижения компетенций

Процесс освоения дисциплины (модуля) направлен на формирование у обучающихся следующих универсальных и профессиональных компетенций ОПК-3; ОПК-5; ОПК-7; ПК-3; ПК-4; ПК-5 в соответствии с основной образовательной программой по направлению подготовки 44.03.01 Педагогическое образование.

В результате освоения дисциплины (модуля) обучающийся должен продемонстрировать следующие результаты:

Категория компетенций	Код компетенции	Формулировка компетенции	Код и наименование индикатора достижения компетенции	Результаты обучения
Совместная и индивидуальная учебная и воспитательная деятельность обучающихся	ОПК - 3	Способен проектировать организацию совместной и индивидуальной учебной и воспитательной деятельности обучающихся, в том числе с особыми образовательными потребностями	ОПК-3.1. Знает: - принципы индивидуализации обучения, развития, воспитания обучающихся, в том числе с особыми образовательными потребностями;	Знать: принципы индивидуализации обучения, развития, воспитания обучающихся, в том числе с особыми образовательными потребностями;
			ОПК-3.2. Умеет: - проектировать и применять оптимальные формы и технологии организации совместной и индивидуальной учебной и воспитательной деятельности обучающихся, в том числе с особыми образовательными потребностями.	Уметь: проектировать и применять оптимальные формы и технологии организации совместной и индивидуальной учебной и воспитательной деятельности обучающихся, в том числе с особыми образовательными потребностями.
			ОПК-3.3. Владеет: - навыками осуществления деятельности по проектированию организации совместной и индивидуальной учебной и воспитательной деятельности обучающихся, в том числе с особыми образовательными потребностями.	Владеть: - навыками осуществления деятельности по проектированию организации совместной и индивидуальной учебной и воспитательной деятельности обучающихся, в том числе с особыми образовательными потребностями.

				образовательными потребностями.
Контроль и оценка формирования результатов образования	ОПК - 5	Способен разрабатывать программы мониторинга результатов образования обучающихся, разрабатывать и реализовывать программы преодоления трудностей в обучении	ОПК-5.1. Знает: - виды, цели, способы и методы организации мониторинговых исследований;	Знать: виды, цели, способы и методы организации мониторинговых исследований;
			ОПК-5.2. Умеет: - разрабатывать программы регулярного отслеживания результатов освоения образовательной программы обучающимися;	Уметь: разрабатывать программы регулярного отслеживания результатов освоения образовательной программы обучающимися
			ОПК-5.3. Владеет: - навыками регулярного отслеживания результатов освоения образовательной программы обучающимися	Владеть: навыками регулярного отслеживания результатов освоения образовательной программы обучающимися
Взаимодействие с участниками образовательных отношений	ОПК - 7	Способен планировать и организовывать взаимодействия участников образовательных отношений	ОПК-7.1. Знает: - особенности организации сетевой формы реализации профессиональных образовательных программ с использованием ресурсов нескольких организаций, осуществляющих образовательную деятельность.	Знать: - особенности организации сетевой формы реализации профессиональных образовательных программ с использованием ресурсов нескольких организаций, осуществляющих образовательную деятельность.
			ОПК-7.2. Умеет: - использовать методы и приемы сетевой формы реализации образовательных программ с использованием ресурсов нескольких	Уметь: - использовать методы и приемы сетевой формы реализации образовательных программ с использованием

			организаций, осуществляющих образовательную деятельность.	м ресурсов нескольких организаций, осуществляющих образовательную деятельность.
			ОПК-7.3. Владеет: - навыками использования ресурсов нескольких организаций при планировании и организации взаимодействия участников образовательных отношений.	Владеть: - навыками использования ресурсов нескольких организаций при планировании и организации взаимодействия участников образовательных отношений.
Организационно-педагогическое обеспечение реализации дополнительных общеобразовательных программ	ПК-3	ПК-3 Способен применять предметные знания при реализации образовательного процесса	ПК-3.1. Знает закономерности, принципы и уровни формирования и реализации содержания образовательного процесса	Знать: закономерности, принципы и уровни формирования и реализации содержания образовательного процесса
			ПК-3.2. Умеет осуществлять отбор содержания обучения, в соответствии с целями и возрастными особенностями обучающихся	Уметь: осуществлять отбор содержания обучения, в соответствии с целями и возрастными особенностями обучающихся
			ПК-3.3. Владеет предметным содержанием, методикой преподавания физической культуры, способами отбора вариативного содержания с учетом взаимосвязи урочной и внеурочной форм обучения	Владеть: предметным содержанием, методикой преподавания физической культуры, способами отбора вариативного содержания с учетом взаимосвязи урочной и внеурочной форм обучения
Преподавание по	ПК-4	ПК-4 Способен	ПК-4.1. Знает	Знать: способы

дополнительным общеобразовательным программам		организовывать деятельность обучающихся, направленную на развитие интереса к учебному предмету в рамках урочной и внеурочной деятельности	способы организации образовательной деятельности обучающихся, приемы мотивации к учебной и учебно- исследовательской работе	организации образовательной деятельности обучающихся, приемы мотивации к учебной и учебно- исследовательской работе
			ПК-4.2. Умеет организовывать различные виды деятельности обучающихся и применять приемы, направленные на поддержание познавательного интереса в образовательном процессе	Уметь: организовывать различные виды деятельности обучающихся и применять приемы, направленные на поддержание познавательного интереса в образовательном процессе
			ПК-4.3. Разрабатывает образовательные программы внеурочной деятельности для достижения планируемых результатов, отбирает диагностический инструментарий для оценки динамики процесса обучения и развития познавательного интереса	Владеть: разрабатывает образовательные программы внеурочной деятельности для достижения планируемых результатов, отбирает диагностический инструментарий для оценки динамики процесса обучения и развития познавательного интереса
Преподавание по дополнительным общеобразовательным программам	ПК-5	Способен участвовать в проектировании предметной среды образовательной программы	ПК-5.1. Знает нормативные документы и требования к созданию образовательной среды	Знать: нормативные документы и требования к созданию образовательной среды
			ПК-5.2. Умеет использовать компоненты образовательной	Уметь: использовать компоненты образовательной

			среды, их дидактические возможности, принципы и подходы к организации предметной среды	й среды, их дидактические возможности, принципы и подходы к организации предметной среды
			ПК-5.3. Владеет способами проектирования элементов образовательной среды	Владеть: способами проектирования элементов образовательной среды

РАЗДЕЛ 2. СТРУКТУРА И СОДЕРЖАНИЕ ДИСЦИПЛИНЫ

2.1 Объем дисциплины (модуля), включая контактную работы обучающегося с преподавателем и самостоятельную работу обучающегося

Общая трудоемкость дисциплины составляет 5 зачетных единиц.

Очная форма обучения

Вид учебной работы	Всего часов	Семестр
		5
Контактная работа обучающихся с педагогическими работниками (по видам учебных занятий) (всего):	90	90
Учебные занятия лекционного типа	16	16
Практические занятия	34	34
Лабораторные занятия	-	-
Иная контактная работа	40	40
<i>из них: в форме практической подготовки</i>	11	11
Самостоятельная работа обучающихся, всего	54	54
Форма промежуточной аттестации	Экзамен	
Контроль промежуточной аттестации (час)	36	36
ОБЪЕМ ДИСЦИПЛИНЫ В ЧАСАХ	180	180

Заочная форма обучения

Вид учебной работы	Всего часов	Курс 4
		Сессия 1-2
Контактная работа обучающихся с педагогическими работниками (по видам учебных занятий) (всего):	40	40
Учебные занятия лекционного типа	8	8
Практические занятия	12	12
Лабораторные занятия	-	-
Иная контактная работа. Практическая подготовка	20	20
<i>из них: в форме практической подготовки</i>	3	3
Самостоятельная работа обучающихся, всего	131	131
Форма промежуточной аттестации	Экзамен	

Контроль промежуточной аттестации (час)	9	9
ОБЪЕМ ДИСЦИПЛИНЫ В ЧАСАХ	180	180

2.2. Учебно-тематический план дисциплины (модуля)

Очной формы обучения

Раздел, тема	Виды учебной работы, академических часов						
	Всего	Самостоятельная работа	Контактная работа обучающихся с педагогическими работниками				
			Всего	Лекционные занятия	Семинарские/практические занятия	Лабораторные занятия	Иная контактная работа (всего/практическая подготовка)
Семестр5							
Раздел 1. Методология построения норм физической подготовленности и функционального состояния учащейся молодежи	40	16	24	4	10	-	10
Раздел 2. Организационные основы системы совершенствования физического воспитания учащейся молодежи	34	12	22	4	8	-	10
Раздел 3. Принятие решений об уровне подготовленности	34	12	22	4	8	-	10
Раздел 4. Индивидуальный выбор видов спорта или систем физических упражнений	36	14	22	4	8	-	10
Контроль промежуточной аттестации (час)	36						
Общий объем, часов	180	54	90	16	34	-	40/11
Форма промежуточной аттестации	Экзамен						

Заочной формы обучения

Раздел, тема	Виды учебной работы, академических часов
--------------	--

	Всего	Самостоятельная работа	Контактная работа обучающихся с педагогическими работниками				
			Всего	Лекционные занятия	Семинарские/практические занятия	Лабораторные занятия	ИКР
Курс 4 Сессия 1-2							
Раздел 1. Методология построения норм физической подготовленности и функционального состояния учащейся молодежи	42	32	10	2	4	-	4
Раздел 2. Организационные основы системы совершенствования физического воспитания учащейся молодежи	44	34	10	2	2	-	6
Раздел 3. Принятие решений об уровне подготовленности	44	34	10	2	4	-	4
Раздел 4. Индивидуальный выбор видов спорта или систем физических упражнений	41	31	10	2	2	-	6
Контроль промежуточной аттестации (час)	9						
Общий объем, часов	180	131	40	8	12	-	20/3
Форма промежуточной аттестации	Экзамен						

**РАЗДЕЛ 3. УЧЕБНО-МЕТОДИЧЕСКОЕ ОБЕСПЕЧЕНИЕ
САМОСТОЯТЕЛЬНОЙ РАБОТЫ ОБУЧАЮЩИХСЯ ПО УЧЕБНОЙ
ДИСЦИПЛИНЕ**

3.1. Виды самостоятельной работы обучающихся по дисциплине
Очной формы обучения

Раздел, тема	Всего	Виды самостоятельной работы обучающихся
--------------	-------	---

		Академическая активность, час	Форма академической активности	Выполнение практ. заданий, час	Форма практического задания	Рубежный текущий контроль, час	Форма рубежного текущего контроля
Семестр 5							
Раздел 1. Методология построения норм физической подготовленности и функционального состояния учащейся молодежи	14	6	Подготовка к лекционным и практическим занятиям, самостоятельное изучение раздела в ЭИОС	6	реферат	2	тестирование
Раздел 2. Организационные основы системы совершенствования физического воспитания учащейся молодежи	14	6	Подготовка к лекционным и практическим занятиям, самостоятельное изучение раздела в ЭИОС	6	реферат	2	тестирование
Раздел 3. Принятие решений об уровне подготовленности	12	4	Подготовка к лекционным и практическим занятиям, самостоятельное изучение раздела в ЭИОС	6	реферат	2	тестирование
Раздел 4. Индивидуальный выбор видов спорта или систем физических упражнений	14	6	Подготовка к лекционным и практическим занятиям, самостоятельное изучение раздела в ЭИОС	6	реферат	2	тестирование
Общий объем по модулю/семестру, часов	54	22		24		8	

Заочной формы обучения

Раздел, тема	Всего	Виды самостоятельной работы обучающихся
--------------	-------	---

		Академическая активность, час	Форма академической активности	Выполнение практ. заданий, час	Форма практического задания	Рубежный текущий контроль, час	Форма рубежного текущего контроля
Курс 4 Сессия 1-2							
Раздел 1. Методология построения норм физической подготовленности и функционального состояния учащейся молодежи	34	14	Подготовка к лекционным и практическим занятиям, самостоятельное изучение раздела в ЭИОС	16	реферат	4	тестирование
Раздел 2. Организационные основы системы совершенствования физического воспитания учащейся молодежи	31	11	Подготовка к лекционным и практическим занятиям, самостоятельное изучение раздела в ЭИОС	16	реферат	4	тестирование
Раздел 3. Принятие решений об уровне подготовленности	28	12	Подготовка к лекционным и практическим занятиям, самостоятельное изучение раздела в ЭИОС	16	реферат	4	тестирование
Раздел 4. Индивидуальный выбор видов спорта или систем физических упражнений	26	10	Подготовка к лекционным и практическим занятиям, самостоятельное изучение раздела в ЭИОС	16	реферат	4	тестирование
Общий объем по модулю/семестру, часов	131	47		64		16	

3.2 Методические указания к самостоятельной работе по дисциплине

РАЗДЕЛ 1. МЕТОДОЛОГИЯ ПОСТРОЕНИЯ НОРМ ФИЗИЧЕСКОЙ ПОДГОТОВЛЕННОСТИ И ФУНКЦИОНАЛЬНОГО СОСТОЯНИЯ УЧАЩЕЙСЯ МОЛОДЕЖИ

Цель: освоение средств и методов построения норм физической подготовленности и классифицирования функционального состояния учащейся молодежи

Перечень изучаемых элементов содержания: Основы проведения комплексного контроля образовательного процесса высшего учебного заведения. Определение оптимального объема показателей учащейся молодежи для оценки функционального состояния и уровня подготовленности спортсменов. Стандартизация условий и нормирование процесса подготовки учащейся молодежи.

Методологическая разработка аспектов контроля подготовленности учащейся молодежи. Ступени физического совершенствования подготовленности студента. Методика множественной регрессии обработки контрольных испытаний.

Должные нормы функционального состояния учащейся молодежи. Плановость и целенаправленность контроля соответствия нормам физической подготовленности студентов. Специализированность и нормирование тренировочных нагрузок.

Вопросы для самоподготовки:

1. Основные методики построения норм физической подготовленности.
2. Сонаправленность развития основных физических качеств учащейся молодежи.
3. Профилактика травматизма физических тренировок в высших учебных заведениях.
4. Нормативные требования к процессу проведения контроля физической подготовленности.

ПРАКТИЧЕСКОЕ ЗАДАНИЕ К РАЗДЕЛУ 1.

Форма практического задания: реферат

Примерный перечень тем рефератов к разделу 1:

1. Распространённые виды отклонений в функциональных состояниях студентов высших учебных заведений.
2. Достоинства и недостатки различных методик построения тренировки.
3. Организация этапного педагогического контроля физической подготовленности учащейся молодежи.
4. Основные средства и методы выявления влияния физических нагрузок на организм занимающихся.
5. Составление модели проведения занятия с учетом особенностей физической подготовленности студентов.
6. Основы проведения комплексного контроля образовательного процесса высшего учебного заведения.
7. Определение оптимального объема показателей учащейся молодежи для оценки функционального состояния и уровня подготовленности спортсменов.
8. Стандартизация условий и нормирование процесса подготовки учащейся молодежи.
9. Методологическая разработка аспектов контроля подготовленности учащейся молодежи.
10. Ступени физического совершенствования подготовленности студента.
11. Методика множественной регрессии обработки контрольных испытаний.

РУБЕЖНЫЙ КОНТРОЛЬ К РАЗДЕЛУ 1: форма рубежного контроля – компьютерное тестирование.

Примерный перечень тестовых заданий

1. Одними из относительных противопоказаний к занятиям на тренажёрной технике являются (укажите 3 правильных ответа):

- а) аневризма сердца и аорты;
- б) нарушение сердечного ритма (экстрасистолия с частотой не выше 4:40);
- в) органические заболевания нервной системы;
- г) нарушение менструального цикла;
- д) облитерирующий эндартериит.

2. Затрата энергии в килокалориях на суммарный объем тренировочной нагрузки называется:

- а) абсолютным показателем оптимального объема нагрузки;
- б) интегральным показателем оптимального объема нагрузки;
- в) относительным показателем оптимального объема нагрузки;
- г) индивидуальным показателем оптимального объема нагрузки.

3. Объективными и информативными критериями оценки физической нагрузки являются показатели:

- а) нервной системы;
- б) мочевыделительной системы;
- в) кардиореспираторной системы;
- г) эндокринной системы

4. Перечислите 3 побочных эффекта, возникающих в мочеполовой системе у мужчин, вызванных применением анаболических гормонов, угнетающих секрецию гормонов гипофиза и тестостерона:

- а) увеличение размеров и подвижности сперматозоидов;
- б) резкое уменьшение продукции спермы;
- в) развитие гинекомастии;

- г) повышение либидо;
- д) развитие импотенции.

5. Перечислите 3 патологии у женщин при приеме анаболических стероидов, вызывающих быстрое развитие явлений вирилизации:

- а) рост волос на подбородке и верхней губе;
- б) развитие псевдогермафродитизма;
- в) увеличение молочных желез;
- г) у беременных ускорение роста эмбриона;
- д) общая мускулинизация.

6. Альтернативные допингам вещества (укажите 3 правильных ответа):

- а) стимуляторы деятельности центральной нервной системы;
- б) анаболизирующие средства растительного происхождения;
- в) психотропные стимуляторы;
- г) симпатомиметические амины;

РАЗДЕЛ 2. ОРГАНИЗАЦИОННЫЕ ОСНОВЫ СИСТЕМЫ СОВЕРШЕНСТВОВАНИЯ ФИЗИЧЕСКОГО ВОСПИТАНИЯ УЧАЩЕЙСЯ МОЛОДЕЖИ

Цель: определение понятий корректного использования системы совершенствования физического воспитания с учетом форм организации форм организации физического воспитания в школе, в системе внешкольных учреждений и в семье

Перечень изучаемых элементов содержания: Социально-педагогическое значение и задачи физического воспитания учащейся молодежи. Средства физического воспитания с учетом возраста целевого контингента. Физическое воспитание учащейся молодежи с ослабленным здоровьем.

Особенности физического воспитания учащейся молодежи в колледже профессионального образования и средних специальных учебных заведений. Особенности профессионально-педагогической деятельности учителя физической культуры.

Формы организации физического воспитания студентов. Особенности методики занятий по физическому воспитанию в различных учебных отделениях. Возрастные особенности контингента обучающихся в высших учебных заведениях. Приоритетные пути и технологии физического воспитания учащейся молодежи.

Вопросы для самоподготовки:

1. Особенности физического развития и физической подготовленности учащейся молодежи.

2. Физическая культура в режиме студенческого учебного дня.
3. Физическая культура в быту студентов.
4. Контроль за здоровьем и физической подготовленностью занимающихся физическими упражнениями.

ПРАКТИЧЕСКОЕ ЗАДАНИЕ К РАЗДЕЛУ 2.

Форма практического задания: реферат

Примерный перечень тем рефератов к разделу 2.:

1. Специфические черты базовых закономерностей физического воспитания.
2. Принципы физического воспитания.
3. Необходимость сочетания в процессе физического воспитания. Тенденции постепенности и предельности, опережающих и стабилизирующих тенденций.
4. Понятийная конкретизация отправных представлений о физическом воспитании учащейся молодежи.
5. Методологические аспекты физического воспитания.
6. Социально-педагогическое значение и задачи физического воспитания учащейся молодежи.
7. Средства физического воспитания с учетом возраста целевого контингента.
8. Физическое воспитание учащейся молодежи с ослабленным здоровьем.
9. Особенности физического воспитания учащейся молодежи в колледже профессионального образования и средних специальных учебных заведений.
10. Особенности профессионально-педагогической деятельности учителя физической культуры.
11. Формы организации физического воспитания студентов.
12. Особенности методики занятий по физическому воспитанию в различных учебных отделениях.

РУБЕЖНЫЙ КОНТРОЛЬ К РАЗДЕЛУ 2: форма рубежного контроля – компьютерное тестирование.

Примерный перечень тестовых заданий

1. Быстрота – это способность человека выполнять:
 - а) движения с минимальным усилием;
 - б) движения с максимальной амплитудой;
 - в) движения в минимальный промежуток времени;
 - г) движения в максимальный промежуток времени.
2. Разновидности проявления быстроты (укажите 3 правильных ответа):
 - а) скорость реакции;

- б) характеристика умственных способностей;
 - в) характеристика темпа движений;
 - г) предельное усилие отдельных мышечных групп;
 - д) предельная быстрота отдельных движений;
 - е) предельная амплитуда отдельных движений.
3. Укажите не подходящее средство развития быстроты в затрудненных условиях:
- а) бег в гору;
 - б) бег по песку;
 - в) бег с закрытыми глазами;
 - г) бег с сопротивлением.
4. Укажите не подходящее средство развития быстроты в облегченных условиях:
- а) пробегание дистанции с горы;
 - б) метание облегченных снарядов;
 - в) прыжки с подкидного мостика;
 - г) бег против ветра.
5. Факторы, влияющие на быстроту (укажите 3 правильных ответа):
- а) основной обмен;
 - б) врожденные способности;
 - в) тренированность;
 - г) резистентность организма;
 - д) количество гемоглобина в крови;
 - е) биохимические механизмы.
6. Методы определения физической работоспособности (укажите 2 правильных ответа):
- а) косвенные;
 - б) непрямые;
 - в) поэтапные;

г) волнообразные;

д) прямые.

7. Тесты для определения физической работоспособности (укажите 2 правильных ответа):

а) стандартный;

б) степ-тест 170;

в) волнообразных воздействий;

г) ограничительный;

д) велоэргометрический.

РАЗДЕЛ 3. ПРИНЯТИЕ РЕШЕНИЙ ОБ УРОВНЕ ПОДГОТОВЛЕННОСТИ

Цель: формирование представления о порядке проведения комплексного контроля физического состояния и принятия решений о классификации функциональных групп учащейся молодежи

Перечень изучаемых элементов содержания: Система учета в тренировке студентов. Единство формы и документации учета и планирования при подготовке учащейся молодежи. Классификация видов учета. Составление дневника физического совершенствования.

Решение сложных задач управления подготовкой учащейся молодежью. Осуществления комплексного контроля за процессом физического воспитания. Корректировка и организация исполнения скорректированных программ обучения. Контроль за тренировочными воздействиями.

Обобщение результатов комплексного контроля за процессом физического воспитания. Составление модели динамики результатов студентов в цикле тренировки. Измерение и оценка эффективности тренировочной деятельности учащейся молодежи.

Вопросы для самоподготовки:

1. Основные критерии и показатели тренировочной деятельности.
2. Информативность критериев тренировочной деятельности в игровых видах спорта.
3. Контроль за объемом и интенсивностью нагрузки.
4. Комплексный контроль за состоянием подготовленности учащейся молодежи.

ПРАКТИЧЕСКОЕ ЗАДАНИЕ К РАЗДЕЛУ 3.

Форма практического задания: реферат

Примерный перечень тем рефератов к разделу 3:

1. Классификация учета: текущий, оперативный и этапный.
2. Дневник студента-спортсмена, основные разделы.

3. Принятие решений и корректировка программы обучения при подготовке учащейся молодежи.
4. Разносторонность и разнообразие техники двигательных действий.
5. Методы анализа тренировочных показателей. Виды отображения динамики тренировочных результатов.
6. Система учета в тренировке студентов.
7. Единство формы и документации учета и планирования при подготовке учащейся молодежи.
8. Классификация видов учета.
9. Составление дневника физического совершенствования.
10. Решение сложных задач управления подготовкой учащейся молодежью.
11. Осуществления комплексного контроля за процессом физического воспитания.
12. Корректировка и организация исполнения скорректированных программ обучения.
13. Контроль за тренировочными воздействиями.

РУБЕЖНЫЙ КОНТРОЛЬ К РАЗДЕЛУ 3: форма рубежного контроля – компьютерное тестирование.

1. Вид воспитания, специфическим содержанием которого является обучение движениям, воспитание физических качеств, овладение специальными физкультурными знаниями и формирование осознанной потребности в физкультурных занятиях, называется
2. Почему структуру урока составляют подготовительная, основная и заключительная части?
3. К объективным показателям самоконтроля относятся...
4. Укажите, что послужило основой (источником) возникновения физического воспитания в обществе.
5. Средствами технической подготовки спортсмена являются...
6. Сколько компонентов включает в себя спорт в соответствии с «Законом РФ по Физической культуре»?

РАЗДЕЛ 4. ИНДИВИДУАЛЬНЫЙ ВЫБОР ВИДОВ СПОРТА ИЛИ СИСТЕМ ФИЗИЧЕСКИХ УПРАЖНЕНИЙ

Цель: профессиональное спортивное ориентирование учащейся молодежи, ознакомление с концепцией индивидуального подхода в тренировочной деятельности

Перечень изучаемых элементов содержания: Критерии и подходы в диагностике изначальной спортивной предрасположенности. Исходная позиция в выборе спортивной специализации.

Особенности начальной тренировочной ориентации. Внешнее выражение и главное содержание целей, реализуемых в процессе индивидуализированной подготовки учащейся молодежи. Тестирование на нахождение спортивной предрасположенности с ее последующей актуализацией.

Постановка долгосрочных тренировочно-оздоровительных целей. Ключевые аспекты конкретизации долгосрочных тренировочно-оздоровительных целей. Количественное прогнозирование и моделирование при конкретизации долгосрочных тренировочно-оздоровительных целей.

Вопросы для самоподготовки:

1. Комплектование профессионально-ориентированных тренировочных групп учащейся молодежи.
2. Стадии тренировочной деятельности.
3. Наличный уровень индивидуальных спортивных достижений.
4. Выбор предмета и перспектив спортивной специализации учащейся молодежи.

ПРАКТИЧЕСКОЕ ЗАДАНИЕ К РАЗДЕЛУ 4.

Форма практического задания: реферат

Примерный перечень тем рефератов к разделу 4:

1. Технология отборочного отсеивания систематической тренировочной деятельности.
2. Исследовательские и организационные аспекты индивидуализации процесса физического воспитания учащейся молодежи.
3. Методики распознавания индивидуальных функциональных предрасположенностей студентов высших учебных заведений.
4. Психодиагностические подходы анализа тренировочной деятельности.
5. Личностно-оценочные подходы анализа тренировочной деятельности.
6. Спортивно-интегративные подходы анализа тренировочной деятельности.
7. Особенности начальной тренировочной ориентации.
8. Внешнее выражение и главное содержание целей, реализуемых в процессе индивидуализированной подготовки учащейся молодежи.
9. Тестирование на нахождение спортивной предрасположенности с ее последующей актуализацией.
10. Постановка долгосрочных тренировочно-оздоровительных целей.
11. Ключевые аспекты конкретизации долгосрочных тренировочно-оздоровительных целей.
12. Количественное прогнозирование и моделирование при конкретизации долгосрочных тренировочно-оздоровительных целей.

РУБЕЖНЫЙ КОНТРОЛЬ К РАЗДЕЛУ 4: форма рубежного контроля – компьютерное тестирование.

Примерный перечень тестовых заданий

1. Принципы спортивной тренировки представляют собой:
 - а) регламентирующие положения, важные педагогические правила, рекомендации к построению тренировочного процесса;
 - б) способы применения основных средств спортивной тренировки в подготовке спортсмена;
 - в) внешнее выражение согласованной деятельности тренера и спортсмена;

- г) все выше указанные
2. Средствами технической подготовки спортсмена являются:
- а) общеподготовительные упражнения;
 - б) специально-подготовительные упражнения;
 - в) соревновательные упражнения;
 - г) все вышеперечисленные
3. Выберите из перечисленных ниже основную причину возникновения, так называемого скоростного барьера при воспитании быстроты движений у занимающихся:
- а) возраст занимающегося;
 - б) образование достаточно устойчивых условно-рефлекторных связей между техникой упражнения и проявляющимися при этом усилиями;
 - в) небольшой объем скоростных упражнений в рамках отдельного занятия;
 - г) большой интервал отдыха между повторным выполнением упражнений скоростной направленности.
4. Специально-подготовительные упражнения подразделяются на:
- а) собственно-подготовительные;
 - б) подводящие и развивающие
 - в) соревновательные;
 - г) игровые.
5. Процесс развития спортивной формы характеризуется ... фазами
- а) двумя;
 - б) тремя;
 - в) четырьмя;
 - г) пятью.
6. Соревновательные упражнения – это...
- а) упражнения, которые содержат элементы соревновательного действия, их варианты, а также движения, сходные с ними;
 - б) упражнения, служащие преимущественно средствами общей физической подготовки с учетом спортивной специализации;
 - в) целостные двигательные действия, которые составляют предмет спортивной специализации;
 - г) упражнения специальной физической подготовки
7. Специально-подготовительные упражнения – это...
- а) упражнения, служащие преимущественно средствами общей физической подготовки;
 - б) целостные двигательные действия, которые составляют предмет соревновательной деятельности;
 - в) упражнения, обеспечивающие формирование важных морально-волевых качеств;
 - г) упражнения, служащие преимущественно средствами силовой подготовки.
8. Общеподготовительные упражнения – это упражнения, которые ...
- а) содержат элементы соревновательного действия и их вариантов, а также движения сходные с ними;
 - б) целостные двигательные действия, которые составляют предмет соревновательной деятельности;
 - в) служащие средствами специальной физической подготовки;
 - г) упражнения, служащие преимущественно средствами общей физической подготовки и всесторонней физической подготовки
9. К основным специфическим методам спортивной тренировки относится:
- а) наглядный метод;
 - б) словесный метод;
 - в) метод строго регламентированного упражнения;
 - г) все вышеперечисленные

Оформление работ, выполняемых в рамках самостоятельной работы осуществляется в соответствии с Методическими указаниями по оформлению письменных работ, обучающихся в рамках самостоятельной работы, утвержденными Учебно-методическим советом РГСУ, Протокол № 2 от 25 июня 2015 года.

Конкретные практические задания и задания для рубежного контроля определяются в учебно-методических материалах по работе обучающихся в электронной информационно-образовательной среде РГСУ с применением технологий электронного обучения по данной дисциплине, утверждаемых ежегодно кафедрой.

РАЗДЕЛ 4. ФОНД ОЦЕНОЧНЫХ СРЕДСТВ ДЛЯ ПРОВЕДЕНИЯ ПРОМЕЖУТОЧНОЙ АТТЕСТАЦИИ ОБУЧАЮЩИХСЯ ПО УЧЕБНОЙ ДИСЦИПЛИНЕ

4.1. Форма промежуточной аттестации обучающегося по учебной дисциплине

Контрольным мероприятием промежуточной аттестации обучающихся по учебной дисциплине является экзамен, который проводится в устной форме.

4.2. Перечень компетенций с указанием этапов их формирования в процессе освоения образовательной программы

Код компетенции	Содержание компетенции (части компетенции)	Результаты обучения	Этапы формирования компетенций в процессе освоения образовательной программы
ОПК – 3.	Способен организовывать совместную и индивидуальную учебную и воспитательную деятельность обучающихся, в том числе с особыми образовательными потребностями, в соответствии с требованиями федеральных государственных образовательных стандартов	Знать: определять и формулировать цели и задачи учебной и воспитательной деятельности обучающихся, в том числе с особыми образовательными потребностями в соответствии с требованиями ФГОС.	Этап формирования знаний
		Уметь: Использовать различные приемы мотивации и рефлексии при организации совместной и индивидуальной учебной и воспитательной	Этап формирования умений

		<p>деятельности обучающихся, в том числе с особыми образовательными потребностями .</p> <p>Владеть: формами, методами, приемами и средствами организации учебной и воспитательной деятельности обучающихся, в том числе с особыми образовательными потребностями .</p>	<p>Этап формирования навыков и получения опыта</p>
ОПК – 5.	Способен осуществлять контроль и оценку формирования результатов образования обучающихся, выявлять и корректировать трудности в обучении	<p>Знать: принципы организации контроля и оценивания образовательных результатов обучающихся; специальные технологии и методы, позволяющие проводить коррекционно-развивающую работу с неуспевающими обучающимися</p>	Этап формирования знаний
		<p>Уметь: применять инструментарий, методы диагностики и оценки показателей уровня и динамики развития обучающихся; проводить педагогическую диагностику неуспеваемости обучающихся</p>	Этап формирования умений
		<p>Владеть: методами контроля и оценки образовательных результатов (личностных, предметных, метапредметных)</p>	Этап формирования навыков и получения опыта

		обучающихся; выявляет трудности в обучении и корректирует пути достижения образовательных результатов.	
ОПК – 7.	Способен взаимодействовать с участниками образовательных отношений в рамках реализации образовательных программ	Знать: права и обязанности участников образовательных отношений в рамках реализации образовательных программ, в том числе в урочной деятельности, внеурочной деятельности, коррекционной работе	Этап формирования знаний
		Уметь: выстраивать конструктивное общение с коллегами и родителями по вопросам индивидуализации образовательного процесса	Этап формирования умений
		Владеть: способами выявления поведенческих и личностных проблем обучающихся, связанных с особенностями их развития	Этап формирования навыков и получения опыта
ПК-3	Способен применять предметные знания при реализации образовательного процесса	Знать: закономерности, принципы и уровни формирования и реализации содержания образовательного процесса	Этап формирования знаний
		Уметь: осуществлять отбор содержания обучения, в соответствии с целями и возрастными особенностями обучающихся	Этап формирования умений
		Владеть: предметным содержанием, методикой преподавания физической культуры,	Этап формирования навыков и получения опыта

		способами отбора вариативного содержания с учетом взаимосвязи урочной и внеурочной форм обучения	
ПК-4	Способен организовывать деятельность обучающихся, направленную на развитие интереса к учебному предмету в рамках урочной и внеурочной деятельности	Знать: способы организации образовательной деятельности обучающихся, приемы мотивации к учебной и учебно-исследовательской работе	Этап формирования знаний
		Уметь: организовывать различные виды деятельности обучающихся и применять приемы, направленные на поддержание познавательного интереса в образовательном процессе	Этап формирования умений
		Владеть: разработкой образовательные программы внеурочной деятельности для достижения планируемых результатов, отбирает диагностический инструментарий для оценки динамики процесса обучения и развития познавательного интереса	Этап формирования навыков и получения опыта
ПК – 5.	Способен участвовать в проектировании предметной среды образовательной программы	Знать: нормативные документы и требования к созданию образовательной среды	Этап формирования знаний
		Уметь: использовать компоненты образовательной среды, их дидактические возможности, принципы и подходы к организации предметной среды	Этап формирования умений
		Владеть: способами проектирования элементов образовательной среды	Этап формирования навыков и получения опыта

4.3 Описание показателей и критериев оценивания компетенций на различных этапах их формирования, описание шкал оценивания

Код	Этапы	Показатель	Критерии и шкалы
-----	-------	------------	------------------

компетенции	формирования компетенций	оценивания компетенции	оценивания
ОПК-3, ОПК-5; ОПК-7; ПК-3; ПК-4; ПК-5.	Этап формирования знаний.	<p>Теоретический блок вопросов.</p> <p>Уровень освоения программного материала, логика и грамотность изложения, умение самостоятельно обобщать и излагать материал</p>	<p>1) обучающийся глубоко и прочно освоил программный материал, исчерпывающе, последовательно, грамотно и логически стройно его излагает, тесно увязывает с задачами и будущей деятельностью, не затрудняется с ответом при видоизменении задания, умеет самостоятельно обобщать и излагать материал, не допуская ошибок – 9-10 баллов;</p> <p>2) обучающийся твердо знает программный материал, грамотно и по существу излагает его, не допуская существенных неточностей в ответе на вопрос, может правильно применять теоретические положения -7-8 баллов;</p> <p>3) обучающийся освоил основной материал, но не знает отдельных деталей, допускает неточности, недостаточно правильные формулировки, нарушает последовательность в изложении программного материала - 5-6 баллов;</p> <p>4) обучающийся не знает значительной части программного материала, допускает существенные ошибки - 0-4 балла.</p>

<p>ОПК-3, ОПК-5; ОПК-7; ПК-3; ПК-4; ПК-5.</p>	<p>Этап формирования умений</p>	<p>Аналитическое задание (<i>задачи, ситуационные задания, кейсы, проблемные ситуации и т.д.</i>)</p> <p>Практическое применение теоретических положений применительно к профессиональным задачам, обоснование принятых решений</p>	<p>1) свободно справляется с задачами и практическими заданиями, правильно обосновывает принятые решения, задание выполнено верно, даны ясные аналитические выводы к решению задания, подкрепленные теорией - 9-10 баллов;</p> <p>2) владеет необходимыми умениями и навыками при выполнении практических заданий, задание выполнено верно, отмечается хорошее развитие аргумента, однако отмечены погрешности в ответе, скорректированные при собеседовании -7-8 баллов;</p>
<p>ОПК-3, ОПК-5; ОПК-7; ПК-3; ПК-4; ПК-5.</p>	<p>Этап формирования навыков и получения опыта.</p>	<p>Аналитическое задание (<i>задачи, ситуационные задания, кейсы, проблемные ситуации и т.д.</i>)</p> <p>Решение практических заданий и задач, владение навыками и умениями при выполнении практических заданий, самостоятельность, умение обобщать и излагать материал.</p>	<p>3) испытывает затруднения в выполнении практических заданий, задание выполнено с ошибками, отсутствуют логические выводы и заключения к решению 5-6 баллов;</p> <p>4) практические задания, задачи выполняет с большими затруднениями или задание не выполнено вообще, или задание выполнено не до конца, нет четких выводов и заключений по решению задания, сделаны неверные выводы по решению задания - 0-4 баллов.</p>

4.4 Типовые контрольные задания или иные материалы, необходимые для оценки знаний, умений, навыков и (или) опыта деятельности, характеризующих этапы формирования компетенций в процессе освоения образовательной программы

Примерные вопросы для проведения промежуточной аттестации обучающихся по учебной дисциплине

Теоретический блок вопросов:

1. Физическое воспитание: возникновение и развитие, сущность как социальный феномен, организованные и самостоятельные формы осуществления, проблемы и перспективы развития.
2. Теория и методика физического воспитания: основные этапы и источники развития, предмет изучения, состояние и развитие как вида науки, учебная дисциплина, структура и содержание учебного материала.
3. Педагогические исследования в физическом воспитании.
4. Сущность и соотношение понятий: «физическая культура», «физическое воспитание», «спорт», «физическая рекреация», «физическая реабилитация».
5. Характеристика понятий: «физическое развитие», «физическая подготовка», «физическая подготовленность», «физическое образование», «физкультурное образование», «физическое совершенство», «физкультурное развитие».
6. Формы и функции физической культуры.
7. Развитие понятийной системы физической культуры на современном этапе.
8. Теоретико-методологические основы физической культуры.
9. Структура физической культуры.
10. Основы физической культуры общества и личности.
11. Основные тенденции развития физической культуры на современном социокультурном этапе.
12. Сила. Средства и методы развития силы.
13. Гибкость. Средства и методы развития гибкости.
14. Ловкость. Средства и методы развития ловкости.
15. Выносливость. Средства и методы развития выносливости.
16. Быстрота. Средства и методы развития быстроты.
17. Научнопедагогическое исследование: проектирование, технология проведения в физической культуре.
18. Методы педагогического исследования: теоретические и эмпирические, методика осуществления выбора при проведении конкретного педагогического исследования, соотношение научного предмета и метода исследования.
19. Педагогический эксперимент: виды, методика проведения в физическом воспитании.
20. Результаты научного исследования: анализ, обобщение и представление, обработка с помощью методов математической статистики, виды научных работ и технология их проектирования и оформления.

Аналитическое задание:

1. Составить и обосновать индивидуальный комплекс физических упражнений.
2. Разработать комплекс упражнений для развития быстроты движений и скоростно-силовых качеств.
3. Разработать комплекс упражнений для развития выносливости.
4. Разработать комплекс упражнений для развития гибкости.
5. Составить комплекс оздоровительных упражнений в соответствии с нозологической группой.

6. Методика проведения массажных приемов. Правила проведения самомассажа.
7. Составить и обосновать индивидуальную оздоровительную программу.
8. Применение методики оценки уровня функционального и физического состояния организма.
9. Разработать примерный комплекс упражнений при заболевании (по выбору обучающегося) согласно методике проведения упражнений, применяемых при различных заболеваниях.
10. Рассмотреть основные компоненты методики самостоятельного освоения отдельных элементов профессионально-прикладной физической подготовки.
11. Разработать комплекс упражнений для производственной гимнастики согласно методике проведения производственной гимнастики с учетом заданных условий и характера труда.

4.5 Методические материалы, определяющие процедуры оценивания знаний, умений, навыков и (или) опыта деятельности, характеризующих этапы формирования компетенций

Промежуточная аттестация по учебной дисциплине проводится в соответствии с Положением о промежуточной аттестации обучающихся по основным профессиональным образовательным программам в Российском государственном социальном университете и Положение о балльно-рейтинговой системе оценки успеваемости обучающихся по основным профессиональным образовательным программам – программам среднего профессионального образования, программам бакалавриата, программам специалитета, программам бакалавриата в Российском государственном социальном университете.

На промежуточную аттестацию отводится 20 рейтинговых баллов.

Ответы обучающегося на контрольном мероприятии промежуточной аттестации оцениваются педагогическим работником по 20 - балльной шкале, а итоговая оценка по учебной дисциплине выставляется по пятибалльной системе для экзамена/дифференцированного зачета и по системе зачтено/не зачтено для зачета.

Критерии выставления оценки определяются Положением о балльно-рейтинговой системе оценки успеваемости обучающихся по основным профессиональным образовательным программам – программам среднего профессионального образования, программам бакалавриата, программам специалитета, программам бакалавриата в Российском государственном социальном университете.

РАЗДЕЛ 5. УСЛОВИЯ РЕАЛИЗАЦИИ ДИСЦИПЛИНЫ

5.1. Перечень основной и дополнительной учебной литературы для освоения дисциплины (модуля)

Основная литература

1. *Стриханов, М. Н.* Физическая культура и спорт в вузах : учебное пособие / М. Н. Стриханов, В. И. Савинков. — 2-е изд. — Москва : Издательство Юрайт, 2022. — 160 с. — (Высшее образование). — ISBN 978-5-534-10524-7. — Текст : электронный // Образовательная платформа Юрайт [сайт]. — URL: <https://urait.ru/bcode/493629>.

Дополнительная литература

1. Самостоятельная работа студента по физической культуре : учебное пособие для вузов / В. Л. Кондаков [и др.] ; под редакцией В. Л. Кондакова. — 2-е изд., испр. и доп. — Москва : Издательство Юрайт, 2022. — 149 с. — (Высшее образование). —

5.2 Перечень ресурсов информационно-коммуникационной сети «Интернет», необходимых для освоения дисциплины (модуля)

№ №	Название электронного ресурса	Описание электронного ресурса	Используемый для работы адрес
1.	ЭБС «Университетская библиотека онлайн»	Электронная библиотека, обеспечивающая доступ высших и средних учебных заведений, публичных библиотек и корпоративных пользователей к наиболее востребованным материалам по всем отраслям знаний от ведущих российских издательств	http://biblioclub.ru/
2.	Научная электронная библиотека eLIBRARY.ru	Крупнейший российский информационно-аналитический портал в области науки, технологии, медицины и образования, содержащий рефераты и полные тексты более 34 млн научных публикаций и патентов	http://elibrary.ru/
3.	Образовательная платформа Юрайт	Электронно-библиотечная система для ВУЗов, ССУЗов, обеспечивающая доступ к учебникам, учебной и методической литературе по различным дисциплинам.	https://urait.ru/
4.	База данных "EastView"	Полнотекстовая база данных периодических изданий	https://dlib.eastview.com
5.	Электронная библиотека "Grebennikon"	Библиотека предоставляет доступ более чем к 30 журналам, выпускаемых Издательским домом "Гребенников".	https://grebennikon.ru/

5.3 Методические указания для обучающихся по освоению дисциплины (модуля)

Освоение обучающимся дисциплины (модуля) «Теория и методика физического воспитания учащейся молодежи» предполагает изучение материалов дисциплины на аудиторных занятиях и в ходе самостоятельной работы. Аудиторные занятия проходят в форме лекций, семинаров и практических занятий. Самостоятельная работа включает разнообразный комплекс видов и форм работы обучающихся.

Для успешного освоения дисциплины (модуля) и достижения поставленных целей необходимо внимательно ознакомиться с настоящей рабочей программы дисциплины (модуля). Ее может представить преподаватель на вводной лекции или самостоятельно обучающийся использует информацию на официальном Интернет-сайте Университета.

Следует обратить внимание на список основной и дополнительной литературы, которая имеется в электронной библиотечной системе <http://biblioclub.ru>, на предлагаемые преподавателем ресурсы информационно-телекоммуникационной сети Интернет. Эта информация необходима для самостоятельной работы обучающегося.

При подготовке к аудиторным занятиям необходимо помнить особенности каждой формы его проведения.

Подготовка к учебному занятию лекционного типа заключается в следующем.

С целью обеспечения успешного обучения обучающийся должен готовиться к лекции, поскольку она является важнейшей формой организации учебного процесса, поскольку:

знакомит с новым учебным материалом;
разъясняет учебные элементы, трудные для понимания;
систематизирует учебный материал;
ориентирует в учебном процессе.

С этой целью:

внимательно прочитайте материал предыдущей лекции;
ознакомьтесь с учебным материалом по учебнику и учебным пособиям с темой прочитанной лекции;

внесите дополнения к полученным ранее знаниям по теме лекции на полях лекционной тетради;

запишите возможные вопросы, которые вы зададите лектору на лекции по материалу изученной лекции;

попытайтесь уяснить место изучаемой темы в своей подготовке;

узнайте тему предстоящей лекции (по тематическому плану, по информации лектора) и запишите информацию, которой вы владеете по данному вопросу

Подготовка к занятию семинарского типа

При подготовке и работе во время проведения лабораторных работ и занятий семинарского типа следует обратить внимание на следующие моменты: на процесс предварительной подготовки, на работу во время занятия, обработку полученных результатов, исправление полученных замечаний.

Предварительная подготовка к учебному занятию семинарского типа заключается в изучении теоретического материала в отведенное для самостоятельной работы время, ознакомление с инструктивными материалами с целью осознания задач практического занятия, техники безопасности при работе с приборами, веществами.

Работа во время проведения учебного занятия семинарского типа включает несколько моментов:

консультирование студентов преподавателями и вспомогательным персоналом с целью предоставления исчерпывающей информации, необходимой для самостоятельного выполнения предложенных преподавателем задач, ознакомление с правилами техники безопасности при работе в лаборатории;

самостоятельное выполнение заданий согласно обозначенной учебной программой тематики;

Обработка, обобщение полученных результатов лабораторной работы проводится обучающимися самостоятельно или под руководством преподавателя (в зависимости от степени сложности поставленных задач). В результате оформляется индивидуальный отчет. Подготовленная к сдаче на контроль и оценку работа сдается преподавателю. Форма отчетности может быть письменная, устная или две одновременно. Главным результатом в данном случае служит получение положительной оценки по каждой лабораторной работе/практическому занятию. Это является необходимым условием при проведении рубежного контроля и допуска к зачету, дифференцированному зачету. При получении неудовлетворительных результатов обучающийся имеет право в дополнительное время передать преподавателю работу до проведения промежуточной аттестации.

Самостоятельная работа.

Для более углубленного изучения темы задания для самостоятельной работы рекомендуется выполнять параллельно с изучением данной темы. При выполнении заданий по возможности используйте наглядное представление материала. Более подробная информация о самостоятельной работе представлена в разделах «Учебно-методическое обеспечение самостоятельной работы по дисциплине (модулю)», «Методические указания к самостоятельной работе по дисциплине (модулю)».

Подготовка к экзамену.

К зачету необходимо готовиться целенаправленно, регулярно, систематически и с первых дней обучения по данной дисциплине. Попытки освоить учебную дисциплину в период зачетно-экзаменационной сессии, как правило, приносят не слишком удовлетворительные результаты.

При подготовке к экзамену по теоретической части выделите в вопросе главное, существенное (понятия, признаки, классификации и пр.), приведите примеры, иллюстрирующие теоретические положения.

После предложенных указаний у обучающихся должно сформироваться четкое представление об объеме и характере знаний и умений, которыми надо будет овладеть по дисциплине.

5.4 Информационно-технологическое обеспечение образовательного процесса по учебной дисциплине

Информационные технологии

1. Персональные компьютеры;
2. Доступ к интернет
3. Проектор.

Программное обеспечение

- 1.Операционнаясистема Windows 7
- 2.Microsoft Office Professional Plus 2007 Russian Academic OPEN No Level
- 3.Справочно-правовая система Консультант+
- 4.Acrobat Reader DC
- 5.7-Zip
- 6.SKY DNS
- 7.TrueConf(client)

Информационные справочные системы

№ №	Название электронного ресурса	Описание электронного ресурса	Используемый для работы адрес
1.	ЭБС «Университетская библиотека онлайн»	Электронная библиотека, обеспечивающая доступ высших и средних учебных заведений, публичных библиотек и корпоративных пользователей к наиболее востребованным материалам по всем отраслям знаний от ведущих российских издательств	http://biblioclub.ru/
2.	Научная электронная библиотека eLIBRARY.ru	Крупнейший российский информационно-аналитический портал в области науки, технологии, медицины и образования, содержащий рефераты и полные тексты более 34 млн научных публикаций и патентов	http://elibrary.ru/
3.	Образовательная платформа Юрайт	Электронно-библиотечная система для ВУЗов, ССУЗов, обеспечивающая доступ к учебникам,	https://urait.ru/

		учебной и методической литературе по различным дисциплинам.	
4.	База данных "EastView"	Полнотекстовая база данных периодических изданий	https://dlib.eastview.com
5.	Электронная библиотека "Grebennikon"	Библиотека предоставляет доступ более чем к 30 журналам, выпускаемых Издательским домом "Гребенников".	https://grebennikon.ru/

5.5 Материально-техническое обеспечение образовательного процесса по учебной дисциплине

Для изучения дисциплины (модуля) *«Теория и методика физического воспитания учащейся молодежи»* в рамках реализации основной профессиональной образовательной программы по направлению подготовки *«44.03.01 Педагогическое образование»* используются:

Учебная аудитория для занятий лекционного типа оснащена специализированной мебелью (стол для преподавателя, парты, стулья, доска для написания мелом); техническими средствами обучения (видеопроекторное оборудование, средства звуковоспроизведения, экран и имеющие выход в сеть Интернет), а также (при наличии) демонстрационными печатными пособиями (таблицы *«Функциональные особенности воспитания студентов высших учебных заведений»*), демонстрационными материалами (комплект демонстрационных материалов *«Основные методики физического воспитания»*, *«Физиология физического воспитания»*, *«Проектирование образовательных программ учащейся молодежи»*).

Учебная аудитория для занятий семинарского типа: оснащена специализированной мебелью (стол для преподавателя, парты, стулья, доска для написания мелом); техническими средствами обучения (видеопроекторное оборудование, средства звуковоспроизведения, экран и имеющие выход в сеть Интернет), а также (при наличии) демонстрационными печатными пособиями (таблицы *«Функциональные особенности воспитания студентов высших учебных заведений»*), демонстрационными материалами (комплект демонстрационных материалов *«Основные методики физического воспитания»*, *«Физиология физического воспитания»*, *«Проектирование образовательных программ учащейся молодежи»*).

Помещения для самостоятельной работы обучающихся: оснащены специализированной мебелью (парты, стулья) техническими средствами обучения (персональные компьютеры с доступом в сеть интернет и обеспечением доступа в электронно-информационную среду университета, программным обеспечением).

5.6 Образовательные технологии

При реализации дисциплины (модуля) *«Теория и методика физического воспитания учащейся молодежи»* применяются различные образовательные технологии, в том числе технологии электронного обучения.

Освоение дисциплины (модуля) *«Теория и методика физического воспитания учащейся молодежи»* предусматривает использование в учебном процессе активных и интерактивных форм проведения учебных занятий в форме разбора тренировочных ситуаций, отработки физических упражнений с последующим контролем и исправлением ошибок в сочетании с внеаудиторной работой с целью формирования и развития профессиональных навыков обучающихся.

При освоении дисциплины (модуля) *«Теория и методика физического воспитания учащейся молодежи»* предусмотрено применением электронного обучения.

Учебные часы дисциплины *«Теория и методика физического воспитания учащейся молодежи»* предусматривают классическую контактную работу преподавателя с обучающимся в аудитории и контактную работу посредством электронной информационно-образовательной среды в синхронном и асинхронном режиме (вне аудитории) посредством применения возможностей компьютерных технологий (электронная почта, электронный учебник, тестирование, вебинар, видеофильм, презентация, форум и др.).

По заочной форме обучения для обучающихся факультета дистанционного обучения освоение дисциплины (модуля) осуществляется исключительно с применением дистанционных образовательных технологий.

В рамках дисциплины (модуля) *«Теория и методика физического воспитания учащейся молодежи»* предусмотрены встречи с руководителями и работниками организаций, деятельность которых связана с направленностью (профилем) реализуемой основной профессиональной образовательной программы.

ЛИСТ РЕГИСТРАЦИИ ИЗМЕНЕНИЙ

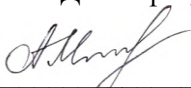
№	Содержание изменения	Реквизиты документа об утверждении изменения	Дата введения изменения
1.	Утверждена и введена в действие решением Ученого совета факультета физической культуры на основании Федерального государственного образовательного стандарта высшего образования – бакалавриат по направлению подготовки 44.03.01 Педагогическое образование, утвержденного приказом Министерства образования и науки Российской Федерации от 22.02.2018 г. № 121	Протокол заседания Ученого совета факультета физической культуры № 9 от 15 мая 2020 года	01.09.2020
2.	Актуализирована на основании решения Ученого совета факультета физической культуры РГСУ	Протокол заседания Ученого совета факультета физической культуры № 9 от «02» апреля 2021 года	02.04.2021
3.	Актуализирована с учетом развития социальной сферы, науки, культуры, экономики, техники, технологий на основании решения Ученого совета факультета физической культуры РГСУ	Протокол заседания Ученого совета факультета физической культуры № 11 от «27» мая 2021 года	01.09.2021
4.	Актуализирована с учетом развития социальной сферы, науки, культуры, экономики, техники, технологий на основании решения Ученого совета факультета физической культуры РГСУ	Протокол заседания Ученого совета факультета физической культуры № 10 от «01» июня 2022 года	01.09.2022



Министерство науки и высшего образования Российской Федерации
Федеральное государственное бюджетное образовательное учреждение
высшего образования
«Российский государственный социальный университет»

УТВЕРЖДАЮ

Декан факультета

 А.С. Махов

01 июня 2022 г.

РАБОЧАЯ ПРОГРАММА ДИСЦИПЛИНЫ (МОДУЛЯ)

**ФИЗИЧЕСКОЕ ВОСПИТАНИЕ ОБУЧАЮЩИХСЯ
С ОСОБЫМИ ОБРАЗОВАТЕЛЬНЫМИ ПОТРЕБНОСТЯМИ**

Направление подготовки

44.03.01 Педагогическое образование

Направленность

«Физическая культура»

**ОБРАЗОВАТЕЛЬНАЯ ПРОГРАММА ВЫСШЕГО ОБРАЗОВАНИЯ
ПРОГРАММА БАКАЛАВРИАТА**

Форма обучения

Очная, заочная

Москва 2022

Рабочая программа дисциплины (модуля) «Физическое воспитание обучающихся с особыми образовательными потребностями» разработана на основании федерального государственного образовательного стандарта высшего образования по направлению подготовки 44.03.01 Педагогическое образование (уровень бакалавриата), утвержденного приказом Министерства образования и науки Российской Федерации от 22.02.2018 г. № 121, учебного плана по основной образовательной программе высшего образования 44.03.01 «Педагогическое образование (уровень бакалавриата)», а также с учетом следующих профессиональных стандартов, сопряженных с профессиональной деятельностью выпускника:

–01.001 «Педагог (педагогическая деятельность в дошкольном, начальном общем, основном общем, среднем общем образовании) (воспитатель, учитель)»;

–01.003 «Педагог дополнительного образования детей и взрослых»;

Руководитель основной
профессиональной
образовательной программы к.б.н., доцент
факультета физической культуры




Н.Е. Захаров

(подпись)

Рабочая программа дисциплины (модуля) обсуждена и утверждена на заседании Ученого совета факультета физической культуры
Протокол № 10 от 01 июня 2022 года

Декан факультета физической культуры
д-р пед. наук, доцент




А.С. Махов

(подпись)

Рабочая программа дисциплины (модуля) рекомендована к утверждению представителями организаций-работодателей:

Автономная некоммерческая организация
«Профессиональный клуб женской
гимнастики «Олимпия»



Л.Н. Ступаченко

(подпись)

Рабочая программа дисциплины (модуля) рецензирована и рекомендована к утверждению:

Кандидат педагогических наук, доцент
кафедры безопасности жизнедеятельности
и адаптивной физической культуры
Шуйского филиала ИвГУ



Е.А. Осокина

(подпись)

Кандидат педагогических наук, доцент
кафедры теории и методики физической
культуры и спорта РГСУ



М.А. Петрова

(подпись)

Согласовано
Научная библиотека, директор



И.Г. Маляр

(подпись)

СОДЕРЖАНИЕ

РАЗДЕЛ 1. ПАСПОРТ РАБОЧЕЙ ПРОГРАММЫ ДИСЦИПЛИНЫ (МОДУЛЯ) Ошибка!

Закладка не определена.

- 1.1 Цель и задачи дисциплины (модуля)..... Ошибка! Закладка не определена.
- 1.2. Место дисциплины (модуля) в структуре основной профессиональной образовательной программы высшего образования-программы бакалаврита Ошибка! Закладка не определена.
- 1.3 Планируемые результаты обучения по учебной дисциплине в рамках планируемых результатов освоения основной профессиональной образовательной программы высшего образования – программы бакалавриата, соотнесенные с установленными индикаторами достижения компетенций
..... Ошибка! Закладка не определена.

РАЗДЕЛ 2. СТРУКТУРА И СОДЕРЖАНИЕ ДИСЦИПЛИНЫ (МОДУЛЯ) Ошибка!

Закладка не определена.

- 2.1 Объем дисциплины (модуля), включая контактную работы обучающегося с педагогическими работниками и самостоятельную работу обучающегося Ошибка! Закладка не определена.
- 2.2. Учебно-тематический план дисциплины (модуля) Ошибка! Закладка не определена.

РАЗДЕЛ 3. УЧЕБНО-МЕТОДИЧЕСКОЕ ОБЕСПЕЧЕНИЕ САМОСТОЯТЕЛЬНОЙ РАБОТЫ ОБУЧАЮЩИХСЯ ПО УЧЕБНОЙ ДИСЦИПЛИНЕ (МОДУЛЮ)..... Ошибка!

Закладка не определена.

- 3.1. Виды самостоятельной работы обучающихся по учебной дисциплине Ошибка! Закладка не определена.
- 3.2 Методические указания к самостоятельной работе по учебной дисциплине Ошибка! Закладка не определена.

РАЗДЕЛ 4. ФОНД ОЦЕНОЧНЫХ СРЕДСТВ ДЛЯ ПРОВЕДЕНИЯ ПРОМЕЖУТОЧНОЙ АТТЕСТАЦИИ ОБУЧАЮЩИХСЯ ПО УЧЕБНОЙ ДИСЦИПЛИНЕ (МОДУЛЮ) Ошибка! Закладка не определена.

- 4.1. Форма промежуточной аттестации обучающегося по учебной дисциплине Ошибка! Закладка не определена.
- 4.2. Перечень компетенций с указанием этапов их формирования в процессе освоения образовательной программы Ошибка! Закладка не определена.
- 4.3 Описание показателей и критериев оценивания компетенций на различных этапах их формирования, описание шкал оценивания Ошибка! Закладка не определена.
- 4.4 Типовые контрольные задания или иные материалы, необходимые для оценки знаний, умений, навыков и (или) опыта деятельности, характеризующих этапы формирования компетенций в процессе освоения образовательной программы Ошибка! Закладка не определена.
- 4.5 Методические материалы, определяющие процедуры оценивания знаний, умений, навыков и (или) опыта деятельности, характеризующих этапы формирования компетенций Ошибка! Закладка не определена.

РАЗДЕЛ 5. УСЛОВИЯ РЕАЛИЗАЦИИ ДИСЦИПЛИНЫ (МОДУЛЯ) Ошибка! Закладка не определена.

- 5.1. Перечень основной и дополнительной учебной литературы для освоения дисциплины (модуля) Ошибка!
- 5.2 Перечень ресурсов информационно-коммуникационной сети «Интернет», необходимых для освоения дисциплины (модуля) Ошибка! Закладка не определена.
- 5.3 Методические указания для обучающихся по освоению дисциплины (модуля) Ошибка! Закладка не определена.
- 5.4 Информационно-технологическое обеспечение образовательного процесса по учебной дисциплине Ошибка! Закладка не определена.
- 5.5 Материально-техническое обеспечение образовательного процесса по учебной дисциплине..... 25
- 5.6 Образовательные технологии Ошибка! Закладка не определена.

ЛИСТ РЕГИСТРАЦИИ ИЗМЕНЕНИЙ 22

РАЗДЕЛ 1. ПАСПОРТ РАБОЧЕЙ ПРОГРАММЫ ДИСЦИПЛИНЫ (МОДУЛЯ)

1.1. Цель и задачи дисциплины (модуля)

Цель дисциплины (модуля) заключается в получении обучающимися теоретических знаний о технологиях преподавания физической культуры для обучающихся с особыми образовательными потребностями – одаренными детьми, детьми с ограниченными возможностями здоровья, детьми с девиантным поведением, детьми-сиротами для проектирования и использования эффективных педагогических технологий в профессиональной деятельности педагогов по физической культуре, тренеров по виду спорта, педагогов дополнительного образования физкультурно-спортивной направленности, педагогов профессионального обучения, профессионального образования и дополнительного профессионального образования физкультурно-спортивной направленности, специалистов в области физического воспитания.

Задачи дисциплины (модуля):

1. Формирование готовности обучающихся к проектированию и организации физкультурно-спортивной и физкультурно-оздоровительной работы с детьми с особыми образовательными потребностями;
2. Формирование готовности обучающихся к методической и педагогической физкультурно-спортивной и физкультурно-оздоровительной работе с детьми с особыми образовательными потребностями.

1.2. Место дисциплины (модуля) в структуре основной профессиональной образовательной программы высшего образования-программы магистратуры

Учебная дисциплина «Физическое воспитание обучающихся с особыми образовательными потребностями» реализуется в части, формируемой участниками образовательных отношений основной образовательной программы по направлению подготовки 44.03.01 Педагогическое образование очной и заочной формам обучения.

Изучение дисциплины (модуля) «Физическое воспитание обучающихся с особыми образовательными потребностями» базируется на знаниях и умениях, полученных обучающимися ранее в ходе освоения программного материала дисциплины (модуля) «Технологии реализации дополнительных образовательных программ», реализуемой в обязательной части основной образовательной программы по направлению подготовки 44.03.01 Педагогическое образование, среди которых:

- знание основных требований к организации образовательного процесса, требований к учебно-методическому обеспечению учебных курсов, дисциплин (модулей) программ начального общего, основного общего, среднего общего образования, профессионального обучения, профессионального образования;
- умение проектировать основные образовательные программы и разрабатывать научно-методическое обеспечение их реализации, осуществлять и оптимизировать профессиональную деятельность в соответствии с нормативно-правовыми актами в сфере образования и нормами профессиональной этики, разрабатывать необходимые локальные документы в соответствии с нормативно-правовыми актами в сфере образования обучающихся с особыми образовательными потребностями.

Учебная дисциплина «Физическое воспитание обучающихся с особыми образовательными потребностями» предшествует прохождению преддипломной практики, реализуемой в части, формируемой участниками образовательных отношений основной образовательной программы по направлению подготовки 44.03.01 Педагогическое образование. В результате изучения дисциплины «Физическое воспитание обучающихся с особыми образовательными потребностями» обучающиеся приобретут:

- знания концептуальных положений, современных подходов и об особенностях организации образовательного процесса и физкультурно-образовательной среды в учреждениях общего, профессионального и дополнительного профессионального образования, высших учебных заведениях, содержания нормативно-правовых документов,

регламентирующей деятельность по планированию и реализации программ различного уровня по физической культуре и спорту в образовательных организациях, методологии практической педагогической деятельности, методик и технологии формирования образовательной среды в целях достижения личностных, предметных и метапредметных результатов обучения;

- умения планировать и реализовывать образовательные программы по физической культуре и спорту в учреждениях общего, профессионального и дополнительного профессионального образования, высших учебных заведениях, разрабатывать и научно обосновывать методики преподавания физической культуры в образовательных учреждениях.

1.3 Планируемые результаты обучения по учебной дисциплине в рамках планируемых результатов освоения основной профессиональной образовательной программы высшего образования – программы бакалавриата, соотношенные с установленными индикаторами достижения компетенций

Процесс освоения дисциплины (модуля) направлен на формирование у обучающихся следующих универсальных и профессиональных компетенций ОПК-3; ОПК-5; ОПК-7; ПК-3; ПК-4; ПК-5 в соответствии с основной образовательной программой по направлению подготовки 44.03.01 Педагогическое образование.

В результате освоения дисциплины (модуля) обучающийся должен демонстрировать следующие результаты:

Категория компетенций	Код компетенции	Формулировка компетенции	Код и наименование индикатора достижения компетенции	Результаты обучения
Совместная и индивидуальная учебная и воспитательная деятельность обучающихся	ОПК - 3	Способен проектировать организацию совместной и индивидуальной учебной и воспитательной деятельности обучающихся, в том числе с особыми образовательными потребностями	ОПК-3.1. Знает: - принципы индивидуализации обучения, развития, воспитания обучающихся, в том числе с особыми образовательными потребностями;	Знать: принципы индивидуализации обучения, развития, воспитания обучающихся, в том числе с особыми образовательными потребностями;
			ОПК-3.2. Умеет: - проектировать и применять оптимальные формы и технологии организации совместной и индивидуальной учебной и воспитательной деятельности обучающихся, в том числе с особыми образовательными потребностями.	Уметь: проектировать и применять оптимальные формы и технологии организации совместной и индивидуальной учебной и воспитательной деятельности обучающихся, в том числе с особыми образовательными потребностями.

				ыми потребностями.
			ОПК-3.3. Владеет: - навыками осуществления деятельности по проектированию организации совместной и индивидуальной учебной и воспитательной деятельности обучающихся, в том числе с особыми образовательными потребностями.	Владеть: - навыками осуществления деятельности по проектированию организации совместной и индивидуальной учебной и воспитательной деятельности обучающихся, в том числе с особыми образовательными потребностями.
Контроль и оценка формирования результатов образования	ОПК - 5	Способен разрабатывать программы мониторинга результатов образования обучающихся, разрабатывать и реализовывать программы преодоления трудностей в обучении	ОПК-5.1. Знает: - виды, цели, способы и методы организации мониторинговых исследований;	Знать: виды, цели, способы и методы организации мониторинговых исследований;
			ОПК-5.2. Умеет: - разрабатывать программы регулярного отслеживания результатов освоения образовательной программы обучающимися;	Уметь: разрабатывать программы регулярного отслеживания результатов освоения образовательной программы обучающимися
			ОПК-5.3. Владеет: - навыками регулярного отслеживания результатов освоения образовательной программы обучающимися	Владеть: навыками регулярного отслеживания результатов освоения образовательной программы обучающимися
Взаимодействие с участниками образовательных отношений	ОПК - 7	Способен планировать и организовывать взаимодействия участников образовательных отношений	ОПК-7.1. Знает: - особенности организации сетевой формы реализации профессиональных образовательных программ с	Знать: - особенности организации сетевой формы реализации профессиональных

			использованием ресурсов нескольких организаций, осуществляющих образовательную деятельность.	образовательных программ с использованием ресурсов нескольких организаций, осуществляющих образовательную деятельность.
			ОПК-7.2. Умеет: - использовать методы и приемы сетевой формы реализации образовательных программ с использованием ресурсов нескольких организаций, осуществляющих образовательную деятельность.	Уметь: - использовать методы и приемы сетевой формы реализации образовательных программ с использованием ресурсов нескольких организаций, осуществляющих образовательную деятельность.
			ОПК-7.3. Владеет: - навыками использования ресурсов нескольких организаций при планировании и организации взаимодействия участников образовательных отношений.	Владеть: - навыками использования ресурсов нескольких организаций при планировании и организации взаимодействия участников образовательных отношений.
Организационно-педагогическое обеспечение реализации дополнительных общеобразовательных программ	ПК-3	ПК-3 Способен применять предметные знания при реализации образовательного процесса	ПК-3.1. Знает закономерности, принципы и уровни формирования и реализации содержания образовательного процесса	Знать: закономерности, принципы и уровни формирования и реализации содержания образовательного процесса
			ПК-3.2. Умеет осуществлять отбор содержания обучения, в соответствии с целями и возрастными особенностями	Уметь: осуществлять отбор содержания обучения, в соответствии с целями и возрастными

			обучающихся	особенностями обучающихся
			ПК-3.3. Владеет предметным содержанием, методикой преподавания физической культуры, способами отбора вариативного содержания с учетом взаимосвязи урочной и внеурочной форм обучения	Владеть: предметным содержанием, методикой преподавания физической культуры, способами отбора вариативного содержания с учетом взаимосвязи урочной и внеурочной форм обучения
Преподавание по дополнительным общеобразовательным программам	ПК-4	ПК-4 Способен организовывать деятельность обучающихся, направленную на развитие интереса к учебному предмету в рамках урочной и внеурочной деятельности	ПК-4.1. Знает способы организации образовательной деятельности обучающихся, приемы мотивации к учебной и учебно-исследовательской работе	Знать: способы организации образовательной деятельности обучающихся, приемы мотивации к учебной и учебно-исследовательской работе
			ПК-4.2. Умеет организовывать различные виды деятельности обучающихся и применять приемы, направленные на поддержание познавательного интереса в образовательном процессе	Уметь: организовывать различные виды деятельности обучающихся и применять приемы, направленные на поддержание познавательного интереса в образовательном процессе
			ПК-4.3. Разрабатывает образовательные программы внеурочной деятельности для достижения планируемых результатов, отбирает	Владеть: разрабатывает образовательные программы внеурочной деятельности для достижения планируемых результатов,

			диагностический инструментарий для оценки динамики процесса обучения и развития познавательного интереса	отбирает диагностический инструментарий для оценки динамики процесса обучения и развития познавательного интереса
Преподавание по дополнительным общеобразовательным программам	ПК-5	Способен участвовать в проектировании предметной среды образовательной программы	ПК-5.1. Знает нормативные документы и требования к созданию образовательной среды	Знать: нормативные документы и требования к созданию образовательной среды
			ПК-5.2. Умеет использовать компоненты образовательной среды, их дидактические возможности, принципы и подходы к организации предметной среды	Уметь: использовать компоненты образовательной среды, их дидактические возможности, принципы и подходы к организации предметной среды
			ПК-5.3. Владеет способами проектирования элементов образовательной среды	Владеть: способами проектирования элементов образовательной среды

РАЗДЕЛ 2. СТРУКТУРА И СОДЕРЖАНИЕ ДИСЦИПЛИНЫ

2.1. Объем дисциплины (модуля), включая контактную работу обучающегося с педагогическими работниками и самостоятельную работу обучающегося

Общая трудоемкость дисциплины составляет 3 зачетные единицы.

Очная форма обучения

Вид учебной работы	Всего часов	Семестр
		6
Контактная работа обучающихся с педагогическими работниками (по видам учебных занятий) (всего):	54	54
Учебные занятия лекционного типа	8	8
Практические занятия	22	22
Лабораторные занятия	-	-
Иная контактная работа	24	24
<i>из них: в форме практической подготовки</i>	6	6
Самостоятельная работа обучающихся, всего	45	45

Контроль промежуточной аттестации (час)	9	9
Форма промежуточной аттестации	Зачет с оценкой	
ОБЪЕМ ДИСЦИПЛИНЫ В ЧАСАХ	108	108

Заочная форма обучения

Вид учебной работы	Всего часов	Курс 4
		Сессия 3-4
Контактная работа обучающихся с педагогическими работниками (по видам учебных занятий) (всего):	24	24
Учебные занятия лекционного типа	4	4
Практические занятия	8	8
Лабораторные занятия	-	-
Иная контактная работа	12	12
<i>из них: в форме практической подготовки</i>	1	1
Самостоятельная работа обучающихся, всего	80	80
Контроль промежуточной аттестации (час)	4	4
Форма промежуточной аттестации	Зачет с оценкой	
ОБЪЕМ ДИСЦИПЛИНЫ В ЧАСАХ	108	108

2.2. Учебно-тематический план дисциплины (модуля)

Очной формы обучения

Раздел, тема	Виды учебной работы, академических часов						
	Всего	Самостоятельная работа	Контактная работа обучающихся с педагогическими работниками				
			Всего	Лекционные занятия	Семинарские/практические занятия	Лабораторные занятия	Иная контактная работа (всего/практическая подготовка)
Раздел 1. Организация физкультурно-спортивной и физкультурно-оздоровительной работы с одаренными детьми в дополнительном образовании. Организация физкультурно-спортивной и физкультурно-оздоровительной работы с детьми с ограниченными возможностями здоровья.	56	28	28	4	12	0	12
Тема 1.1. Организация физкультурно-спортивной и физкультурно-оздоровительной работы с одаренными детьми в дополнительном образовании	28	16	12	2	6	0	4
Тема 1.2. Организация физкультурно-спортивной и физкультурно-оздоровительной работы с детьми с ограниченными возможностями здоровья	28	12	16	2	6	0	8
Раздел 2. Организация физкультурно-спортивной и физкультурно-	52	26	26	4	10	0	12

Раздел, тема	Виды учебной работы, академических часов						
	Всего	Самостоятельная работа	Контактная работа обучающихся с педагогическими работниками				
			Всего	Лекционные занятия	Семинарские/практические занятия	Лабораторные занятия	Иная контактная работа (всего/практическая подготовка)
Раздел 1. Организация физкультурно-спортивной и физкультурно-оздоровительной работы с одаренными детьми в дополнительном образовании. Организация физкультурно-спортивной и физкультурно-оздоровительной работы с детьми с ограниченными возможностями здоровья.	56	28	28	4	12	0	12
оздоровительной работы с детьми с девиантным поведением. Взаимодействие педагога с детьми-сиротами.							
Тема 2.1. Организация физкультурно-спортивной и физкультурно-оздоровительной работы с детьми с девиантным поведением.	28	14	14	2	4	0	8
Тема 2.2. Взаимодействие педагога с детьми сиротами	24	12	12	2	6	0	4
Контроль промежуточной аттестации (час)	9						
Общий объем часов по учебной дисциплине в семестр	108	45	54	8	22	0	24/6
Форма промежуточной аттестации	Зачет с оценкой						

Заочной формы обучения

Раздел, тема	Виды учебной работы, академических часов						
	Всего	Самостоятельная работа	Контактная работа обучающихся с педагогическими работниками				
			Всего	Лекционные занятия	Семинарские/практические занятия	Лабораторные занятия	Иная контактная работа (всего/практическая подготовка)
Раздел 1. Организация физкультурно-спортивной и физкультурно-оздоровительной работы с одаренными детьми в дополнительном образовании. Организация физкультурно-спортивной и	52	40	12	2	4	0	6

Раздел, тема	Виды учебной работы, академических часов						
	Всего	Самостоятельная работа	Контактная работа обучающихся с педагогическими работниками				
			Всего	Лекционные занятия	Семинарские/практические занятия	Лабораторные занятия	Иная контактная работа (всего/практическая подготовка)
физкультурно-оздоровительной работы с детьми с ограниченными возможностями здоровья.							
Тема 1.1. Организация физкультурно-спортивной и физкультурно-оздоровительной работы с одаренными детьми в дополнительном образовании	26	20	6	2	2	0	4
Тема 1.2. Организация физкультурно-спортивной и физкультурно-оздоровительной работы с детьми с ограниченными возможностями здоровья	26	20	6	0	2	0	2
Раздел 2. Организация физкультурно-спортивной и физкультурно-оздоровительной работы с детьми с девиантным поведением. Взаимодействие педагога с детьми-сиротами.	52	40	12	2	4	0	6
Тема 2.1. Организация физкультурно-спортивной и физкультурно-оздоровительной работы с детьми с девиантным поведением.	26	20	6	2	2	0	4
Тема 2.2. Взаимодействие педагога с детьми сиротами	26	20	6	0	2	0	2
Контроль промежуточной аттестации (час)	4						
Общий объем часов по учебной дисциплине	108	80	24	4	8	0	12/1
Форма промежуточной аттестации	Зачет с оценкой						

РАЗДЕЛ 3. УЧЕБНО-МЕТОДИЧЕСКОЕ ОБЕСПЕЧЕНИЕ САМОСТОЯТЕЛЬНОЙ РАБОТЫ ОБУЧАЮЩИХСЯ ПО УЧЕБНОЙ ДИСЦИПЛИНЕ

3.1. Виды самостоятельной работы обучающихся по учебной дисциплине

Очной формы обучения

Раздел, тема	Всего	Виды самостоятельной работы обучающихся
--------------	-------	---

		Академическая активность, час	Форма академической активности	Выполнение практ. заданий, час	Форма практического задания	Рубежный текущий контроль, час	Форма рубежного текущего контроля
Раздел 1. Организация физкультурно-спортивной и физкультурно-оздоровительной работы с одаренными детьми в дополнительном образовании. Организация физкультурно-спортивной и физкультурно-оздоровительной работы с детьми с ограниченными возможностями здоровья	28	18	Подготовка к лекционным и практическим занятиям, самостоятельное изучение раздела в ЭИОС	8	Реферат	2	Компьютерное тестирование
Раздел 2. Организация физкультурно-спортивной и физкультурно-оздоровительной работы с детьми с девиантным поведением. Взаимодействие педагога с детьми сиротами	26	16	Подготовка к лекционным и практическим занятиям, самостоятельное изучение раздела в ЭИОС	8	Реферат	2	Компьютерное тестирование
Общий объем по семестру, часов	54	34	-	16	-	4	-

Заочной формы обучения

Раздел, тема	Всего	Виды самостоятельной работы обучающихся					
		Академическая активность, час	Форма академической активности	Выполнение практ. заданий, час	Форма практического задания	Рубежный текущий контроль, час	Форма рубежного текущего контроля
Раздел 1. Организация физкультурно-спортивной и физкультурно-оздоровительной работы с одаренными детьми в дополнительном образовании. Организация физкультурно-спортивной и физкультурно-оздоровительной работы с детьми с ограниченными возможностями здоровья	40	20	Подготовка к лекционным и практическим занятиям, самостоятельное изучение раздела в ЭИОС	18	Реферат	2	Компьютерное тестирование

Раздел 2. Организация физкультурно-спортивной и физкультурно-оздоровительной работы с детьми с девиантным поведением. Взаимодействие педагога с детьми сиротами	40	20	Подготовка к лекционным и практическим занятиям, самостоятельное изучение раздела в ЭИОС	18	Реферат	2	Компьютерное тестирование
Общий объем по семестру, часов	80	40	-	36	-	4	-

3.2. Методические указания к самостоятельной работе по учебной дисциплине

Раздел 1. Организация физкультурно-спортивной и физкультурно-оздоровительной работы с одаренными детьми в дополнительном образовании.

Цель: получение обучающимися теоретических знаний и формирование у обучающихся умений проектировать и организовывать физкультурно-спортивную и физкультурно-оздоровительную работу с одаренными детьми в системе дополнительного образования и с детьми с ограниченными возможностями здоровья.

Перечень изучаемых элементов содержания

Организация физкультурно-спортивной и физкультурно-оздоровительной работы с одаренными детьми в дополнительном образовании. Государственная политика в сфере образования одаренных детей. Детская одаренность: сущность понятия, признаки и виды одаренности. Одаренность, одаренный ребенок, виды одаренности. Особенности личности одаренного ребенка. Концептуальные основы сопровождения одаренных детей в дополнительном образовании. Выявление и изучение одаренности детей. Варианты организации физкультурно-спортивной и физкультурно-оздоровительной работы с одаренными детьми. Формы физкультурно-спортивной и физкультурно-оздоровительной работы с одаренными детьми в системе дополнительного образования.

Психолого-педагогическое сопровождение детей с ограниченными возможностями здоровья. Базовые характеристики физкультурно-спортивной и физкультурно-оздоровительной работы педагога по физической культуре в системе дополнительного образования с детьми с ограниченными возможностями здоровья. Варианты включения детей с ограниченными возможностями здоровья в деятельность в сфере дополнительного образования и модели специальных условий. Взаимодействие педагога по физической культуре дополнительного образования с детьми с ограниченными возможностями здоровья и другими участниками образовательной деятельности. Условия работы педагога по физической культуре с детьми с ограниченными возможностями здоровья в сфере дополнительного образования.

Вопросы для самоподготовки:

1. Организация физкультурно-спортивной и физкультурно-оздоровительной работы с одаренными детьми в дополнительном образовании
2. Государственная политика в сфере образования одаренных детей
3. Детская одаренность: сущность понятия, признаки и виды одаренности
4. Одаренность, одаренный ребенок, виды одаренности
5. Особенности личности одаренного ребенка
6. Концептуальные основы сопровождения одаренных детей в дополнительном образовании

ПРАКТИЧЕСКОЕ ЗАДАНИЕ К РАЗДЕЛУ 1

Форма практического задания: реферат.

Примерный перечень тем рефератов к разделу 1:

1. Выявление и изучение одаренности детей.
2. Варианты организации физкультурно-спортивной и физкультурно-оздоровительной работы с одаренными детьми.
3. Формы физкультурно-спортивной и физкультурно-оздоровительной работы с одаренными детьми в системе дополнительного образования.
4. Психолого-педагогическое сопровождение детей с ограниченными возможностями здоровья.
5. Базовые характеристики физкультурно-спортивной и физкультурно-оздоровительной работы педагога по физической культуре в системе дополнительного образования с детьми с ограниченными возможностями здоровья
6. Варианты включения детей с ограниченными возможностями здоровья в деятельность в сфере дополнительного образования и модели специальных условий
7. Взаимодействие педагога по физической культуре дополнительного образования с детьми с ограниченными возможностями здоровья и другими участниками образовательной деятельности
8. Условия работы педагога по физической культуре с детьми с ограниченными возможностями здоровья в сфере дополнительного образования

РУБЕЖНЫЙ КОНТРОЛЬ К РАЗДЕЛУ 1

Форма рубежного контроля: Компьютерное тестирование.

Раздел 2. Организация физкультурно-спортивной и физкультурно-оздоровительной работы с детьми с девиантным поведением.

Цель: получение обучающимися теоретических знаний и формирование у обучающихся умений проектировать и организовывать физкультурно-спортивную и физкультурно-оздоровительную работу с детьми с девиантным поведением, детьми-сиротами, создавать педагогические условия, обеспечивающие взаимодействие педагога по физической культуре с детьми с особыми образовательными потребностями.

Перечень изучаемых элементов содержания

Теоретические основы психолого-педагогического сопровождения детей с девиантным поведением. Факторы формирования девиантного поведения несовершеннолетних. Специфика психолого-педагогического сопровождения детей с девиантным поведением в системе дополнительного образования. Организация профилактики девиантного поведения обучающихся в системе дополнительного образования детей с помощью средств и методов физической культуры. Организация помощи детям с различными нарушениями поведения.

Особенности взаимодействия педагога по физической культуре с детьми-сиротами. Сиротство как социальная проблема. Черты современного сиротства. Особенности психического развития детей-сирот. Трудности социализации детей-сирот и критерии их преодоления. Варианты организации дополнительного образования детей-сирот. Особенности содержания, форм и методов дополнительного образования детей-сирот. Особенности социального взаимодействия детей-сирот. Трудности взаимодействия педагога по физической культуре с детьми-сиротами: причины и способы их преодоления. Профессиональная позиция педагога дополнительного образования во взаимодействии с детьми сиротами. Особенности организации физкультурно-спортивной и физкультурно-оздоровительной работы с детьми-сиротами.

Вопросы для самоподготовки:

1. Теоретические основы психолого-педагогического сопровождения детей с девиантным поведением
2. Факторы формирования девиантного поведения несовершеннолетних
3. Специфика психолого-педагогического сопровождения детей с девиантным поведением в системе дополнительного образования
4. Организация профилактики девиантного поведения обучающихся в системе дополнительного образования детей с помощью средств и методов физической культуры
5. Организация помощи детям с различными нарушениями поведения
6. Особенности взаимодействия педагога по физической культуре с детьми-сиротами

ПРАКТИЧЕСКОЕ ЗАДАНИЕ К РАЗДЕЛУ 2

Форма практического задания: реферат.

Примерный перечень тем рефератов к разделу 2:

1. Сиротство как социальная проблема
2. Черты современного сиротства
3. Особенности психического развития детей-сирот
4. Трудности социализации детей-сирот и критерии их преодоления
5. Варианты организации дополнительного образования детей-сирот
6. Особенности содержания, форм и методов дополнительного образования детей-сирот
7. Особенности социального взаимодействия детей-сирот
8. Трудности взаимодействия педагога по физической культуре с детьми-сиротами: причины и способы их преодоления
9. Профессиональная позиция педагога дополнительного образования во взаимодействии с детьми сиротами
10. Особенности организации физкультурно-спортивной и физкультурно-оздоровительной работы с детьми-сиротами

РУБЕЖНЫЙ КОНТРОЛЬ К РАЗДЕЛУ 2

Форма рубежного контроля: Компьютерное тестирование.

Примерный перечень тем рефератов рубежного контроля к разделу 2:

РАЗДЕЛ 4. ФОНД ОЦЕНОЧНЫХ СРЕДСТВ ДЛЯ ПРОВЕДЕНИЯ ПРОМЕЖУТОЧНОЙ АТТЕСТАЦИИ ОБУЧАЮЩИХСЯ ПО УЧЕБНОЙ ДИСЦИПЛИНЕ

4.1. Форма промежуточной аттестации обучающегося по учебной дисциплине

Контрольным мероприятием промежуточной аттестации обучающихся по учебной дисциплине для очной и заочной форм обучения является **зачет**, который проводится в **устной** форме.

4.2. Перечень компетенций с указанием этапов их формирования в процессе освоения образовательной программы

Код компетенции	Содержание компетенции (части компетенции)	Результаты обучения	Этапы формирования компетенций в процессе освоения образовательной программы
ОПК-3	Способен организовывать совместную и	ОПК-3.1. Умеет определять и формулировать цели и задачи учебной и воспитательной деятельности	Этап формирования знаний

Код компетенции	Содержание компетенции (части компетенции)	Результаты обучения	Этапы формирования компетенций в процессе освоения образовательной программы
	индивидуальную учебную и воспитательную деятельность обучающихся, в том числе с особыми образовательными потребностями, в соответствии с требованиями федеральных государственных образовательных стандартов	<p>обучающихся, в том числе с особыми образовательными потребностями в соответствии с требованиями ФГОС</p> <p>ОПК-3.2.Применяет различные приемы мотивации и рефлексии при организации совместной и индивидуальной учебной и воспитательной деятельности обучающихся, в том числе с особыми образовательными потребностями</p> <p>ОПК-3.3.Применяет формы, методы, приемы и средства организации учебной и воспитательной деятельности обучающихся, в том числе с особыми образовательными потребностями</p>	<p>Этап формирования умений</p> <p>Этап формирования навыков и получения опыта</p>
ОПК-5	Способен осуществлять контроль и оценку формирования результатов образования обучающихся, выявлять и корректировать трудности в обучении	<p>ОПК-5.1.Знает принципы организации контроля и оценивания образовательных результатов обучающихся; специальные технологии и методы, позволяющие проводить коррекционно-развивающую работу с неуспевающими обучающимися</p> <p>ОПК-5.2.Умеет применять инструментарий, методы диагностики и оценки показателей уровня и динамики развития обучающихся; проводить педагогическую диагностику неуспеваемости обучающихся</p> <p>ОПК-5.3.Владеет методами контроля и оценки образовательных результатов (личностных, предметных, метапредметных) обучающихся; выявляет трудности в обучении и корректирует пути достижения образовательных результатов.</p>	<p>Этап формирования знаний</p> <p>Этап формирования умений</p> <p>Этап формирования навыков и получения опыта</p>
ОПК-7	Способен взаимодействовать с участниками образовательных отношений в рамках реализации образовательных	ОПК-7.1.Определяет права и обязанности участников образовательных отношений в рамках реализации образовательных программ, в том числе в урочной деятельности, внеурочной деятельности, коррекционной работе	Этап формирования знаний

Код компетенции	Содержание компетенции (части компетенции)	Результаты обучения	Этапы формирования компетенций в процессе освоения образовательной программы
	программ	ОПК-7.2. Умеет выстраивать конструктивное общение с коллегами и родителями по вопросам индивидуализации образовательного процесса	Этап формирования умений
		ОПК-7.3. Владеет способами выявления поведенческих и личностных проблем обучающихся, связанных с особенностями их развития	Этап формирования навыков и получения опыта
ПК-3	Способен применять предметные знания при реализации образовательного процесса	ПК-3.1. Знает закономерности, принципы и уровни формирования и реализации содержания образовательного процесса	Этап формирования знаний
		ПК-3.2. Умеет осуществлять отбор содержания обучения, в соответствии с целями и возрастными особенностями обучающихся	Этап формирования умений
		ПК-3.3. Владеет предметным содержанием, методикой преподавания физической культуры, способами отбора вариативного содержания с учетом взаимосвязи урочной и внеурочной форм обучения	Этап формирования навыков и получения опыта
ПК-4	Способен организовывать деятельность обучающихся, направленную на развитие интереса к учебному предмету в рамках урочной и внеурочной деятельности	ПК-4.1. Знает способы организации образовательной деятельности обучающихся, приемы мотивации к учебной и учебно-исследовательской работе	Этап формирования знаний
		ПК-4.2. Умеет организовывать различные виды деятельности обучающихся и применять приемы, направленные на поддержание познавательного интереса в образовательном процессе	Этап формирования умений
		ПК-4.3. Разрабатывает образовательные программы внеурочной деятельности для достижения планируемых результатов, отбирает диагностический инструментарий для оценки динамики процесса обучения и развития познавательного интереса	Этап формирования навыков и получения опыта
ПК-5	Способен участвовать в проектировании предметной среды образовательной программы	ПК-5.1. Знает нормативные документы и требования к созданию образовательной среды.	Этап формирования знаний
		ПК-5.2. Умеет использовать компоненты образовательной среды, их дидактические возможности, принципы и подходы к организации	Этап формирования умений

Код компетенции	Содержание компетенции (части компетенции)	Результаты обучения	Этапы формирования компетенций в процессе освоения образовательной программы
		предметной среды.	
		ПК-5.3. Владеет способами проектирования образовательной среды элементами	Этап формирования навыков и получения опыта

4.3. Описание показателей и критериев оценивания компетенций на различных этапах их формирования, описание шкал оценивания

Код компетенции	Этапы формирования компетенций	Показатель оценивания компетенции	Критерии и шкалы оценивания
ОПК-3, ОПК-5, ОПК-7, ПК-3, ПК-4 ПК-5.	Этап формирования знаний	Теоретический блок вопросов. Уровень освоения программного материала, логика и грамотность изложения, умение самостоятельно обобщать и излагать материал	1) обучающийся глубоко и прочно освоил программный материал, исчерпывающе, последовательно, грамотно и логически стройно его излагает, тесно увязывает с задачами и будущей деятельностью, не затрудняется с ответом при видоизменении задания, умеет самостоятельно обобщать и излагать материал, не допуская ошибок: (9-10] баллов; 2) обучающийся твердо знает программный материал, грамотно и по существу излагает его, не допуская существенных неточностей в ответе на вопрос, может правильно применять теоретические положения: [8-9) баллов; 3) обучающийся освоил основной материал, но не знает отдельных деталей, допускает неточности, недостаточно правильные формулировки, нарушает последовательность в изложении программного материала: (6-8) баллов; 4) обучающийся не знает значительной части программного материала, допускает существенные ошибки: [0-6] баллов.

Код компетенции	Этапы формирования компетенций	Показатель оценивания компетенции	Критерии и шкалы оценивания
ОПК-3, ОПК-5, ОПК-7, ПК-3, ПК-4 ПК-5.	Этап формирования умений	Аналитическое задание (<i>аналитическая работа, учебный проект, анализ ситуации</i>) Практическое применение теоретических положений применительно к профессиональным задачам, обоснование принятых решений	1) свободно справляется с задачами и практическими заданиями, правильно обосновывает принятые решения, задание выполнено верно, даны ясные аналитические выводы к решению задания, подкрепленные теорией: (9-10] баллов; 2) владеет необходимыми умениями и навыками при выполнении практических заданий, задание выполнено верно, отмечается хорошее развитие аргумента, однако отмечены погрешности в ответе, скорректированные при собеседовании: [8-9] баллов; 3) испытывает затруднения в выполнении практических заданий, задание выполнено с ошибками, отсутствуют логические выводы и заключения к решению: (6-8) баллов; 4) практические задания, задачи выполняет с большими затруднениями или задание не выполнено вообще, или задание выполнено не до конца, нет четких выводов и заключений по решению задания, сделаны неверные выводы по решению задания: [0-6] баллов.
ОПК-3, ОПК-5, ОПК-7, ПК-3, ПК-4 ПК-5.	Этап формирования навыков и получения опыта	Аналитическое задание (<i>аналитическая работа, учебный проект, анализ ситуации</i>) Решение практических заданий и задач, владение навыками и умениями при выполнении практических заданий, самостоятельность, умение обобщать и излагать материал.	

4.4. Типовые контрольные задания или иные материалы, необходимые для оценки знаний, умений, навыков и (или) опыта деятельности, характеризующих этапы формирования компетенций в процессе освоения образовательной программы

Примерные вопросы для проведения промежуточной аттестации обучающихся по учебной дисциплине

Теоретический блок вопросов:

1. Организация физкультурно-спортивной и физкультурно-оздоровительной работы с одаренными детьми в дополнительном образовании
2. Государственная политика в сфере образования одаренных детей
3. Детская одаренность: сущность понятия, признаки и виды одаренности
4. Одаренность, одаренный ребенок, виды одаренности
5. Особенности личности одаренного ребенка
6. Концептуальные основы сопровождения одаренных детей в дополнительном образовании
7. Выявление и изучение одаренности детей

8. Варианты организации физкультурно-спортивной и физкультурно-оздоровительной работы с одаренными детьми
9. Формы физкультурно-спортивной и физкультурно-оздоровительной работы с одаренными детьми в системе дополнительного образования
10. Психолого-педагогическое сопровождение детей с ограниченными возможностями здоровья
11. Базовые характеристики физкультурно-спортивной и физкультурно-оздоровительной работы педагога по физической культуре в системе дополнительного образования с детьми с ограниченными возможностями здоровья
12. Варианты включения детей с ограниченными возможностями здоровья в деятельность в сфере дополнительного образования и модели специальных условий
13. Взаимодействие педагога по физической культуре дополнительного образования с детьми с ограниченными возможностями здоровья и другими участниками образовательной деятельности
14. Условия работы педагога по физической культуре с детьми с ограниченными возможностями здоровья в сфере дополнительного образования
15. Теоретические основы психолого-педагогического сопровождения детей с девиантным поведением
16. Факторы формирования девиантного поведения несовершеннолетних
17. Специфика психолого-педагогического сопровождения детей с девиантным поведением в системе дополнительного образования
18. Организация профилактики девиантного поведения обучающихся в системе дополнительного образования детей с помощью средств и методов физической культуры
19. Организация помощи детям с различными нарушениями поведения
20. Особенности взаимодействия педагога по физической культуре с детьми-сиротами
21. Сиротство как социальная проблема
22. Черты современного сиротства
23. Особенности психического развития детей-сирот
24. Трудности социализации детей-сирот и критерии их преодоления
25. Варианты организации дополнительного образования детей-сирот
26. Особенности содержания, форм и методов дополнительного образования детей-сирот
27. Особенности социального взаимодействия детей-сирот
28. Трудности взаимодействия педагога по физической культуре с детьми-сиротами: причины и способы их преодоления
29. Профессиональная позиция педагога дополнительного образования во взаимодействии с детьми сиротами
30. Особенности организации физкультурно-спортивной и физкультурно-оздоровительной работы с детьми-сиротами

Аналитическое задание (*аналитическая работа, учебный проект, анализ ситуации и т.д.*):

1. Аналитическая работа – разработка формы организации физкультурно-спортивной (физкультурно-оздоровительной) работы с одаренными детьми в условиях дополнительного образования;

2. Учебный проект составления программы сопровождения для ребенка с ограниченными возможностями здоровья в рамках освоения им дополнительной образовательной программы (физкультурно-спортивной и физкультурно-оздоровительной работы);

3. Аналитическая работа – составление матрицы, характеризующей профессиональную и непрофессиональную педагогическую позицию во взаимодействии с детьми-сиротами.

4.5. Методические материалы, определяющие процедуры оценивания знаний, умений, навыков и (или) опыта деятельности, характеризующих этапы формирования компетенций

Промежуточная аттестация по учебной дисциплине проводится в соответствии с Положением о промежуточной аттестации обучающихся по основным профессиональным образовательным программам высшего образования – программ бакалавриата в Российском государственном социальном университете и Положение о балльно-рейтинговой системе оценки успеваемости обучающихся по основным профессиональным образовательным программам высшего образования – программам бакалавриата, программам специалитета, программам магистратуры в Российском государственном социальном университете.

На промежуточную аттестацию отводится 20 рейтинговых баллов.

Ответы обучающегося на контрольном мероприятии промежуточной аттестации оцениваются педагогическим работником по 20-балльной шкале, а итоговая оценка по учебной дисциплине выставляется по пятибалльной системе для экзамена и по системе зачтено/не зачтено для зачета.

Критерии выставления оценки определяются Положением о балльно-рейтинговой системе оценки успеваемости обучающихся по основным профессиональным образовательным программам высшего образования – программам бакалавриата, программам специалитета, программам магистратуры в Российском государственном социальном университете.

РАЗДЕЛ 5. УСЛОВИЯ РЕАЛИЗАЦИИ ДИСЦИПЛИНЫ

5.1. Перечень основной и дополнительной учебной литературы для освоения дисциплины (модуля)

5.1.1. Основная литература

1. *Бегидова, Т. П.* Адаптивная физическая культура в комплексной реабилитации лиц с отклонениями в состоянии здоровья : учебное пособие для вузов / Т. П. Бегидова. — 2-е изд. — Москва : Издательство Юрайт, 2022. — 210 с. — (Высшее образование). — ISBN 978-5-534-14815-2. — Текст : электронный // Образовательная платформа Юрайт [сайт]. — URL: <https://urait.ru/bcode/497197>.

5.1.2. Дополнительная литература

1. Завьялова, Т. П. Физическая реабилитация дошкольников с нарушениями осанки и стопы средствами плавания : учебное пособие для вузов / Т. П. Завьялова. — 2-е изд., испр. и доп. — Москва : Издательство Юрайт, 2022. — 184 с. — (Высшее образование). — ISBN 978-5-534-07422-2. — Текст : электронный // Образовательная платформа Юрайт [сайт]. — URL: <https://urait.ru/bcode/492809>.

5.2. Перечень ресурсов информационно-коммуникационной сети «Интернет», необходимых для освоения дисциплины (модуля)

№ №	Название электронного ресурса	Описание электронного ресурса	Используемый для работы адрес
1.	ЭБС «Университетская библиотека онлайн»	Электронная библиотека, обеспечивающая доступ высших и средних учебных заведений, публичных библиотек и корпоративных пользователей к наиболее востребованным материалам по всем отраслям знаний от ведущих российских издательств	http://biblioclub.ru/
2.	Научная электронная библиотека eLIBRARY.ru	Крупнейший российский информационно-аналитический портал в области науки, технологии, медицины и образования, содержащий рефераты и полные тексты более 34 млн научных публикаций и патентов	http://elibrary.ru/
3.	Образовательная платформа Юрайт	Электронно-библиотечная система для ВУЗов, ССУЗов, обеспечивающая доступ к учебникам, учебной и методической литературе по различным дисциплинам.	https://urait.ru/
4.	База данных "EastView"	Полнотекстовая база данных периодических изданий	https://dlib.eastview.com
5.	Электронная библиотека "Grebennikon"	Библиотека предоставляет доступ более чем к 30 журналам, выпускаемых Издательским домом "Гребенников".	https://grebennikon.ru/

5.3. Методические указания для обучающихся по освоению дисциплины (модуля)

Освоение обучающимся дисциплины (модуля) «Физическое воспитание обучающихся с особыми образовательными потребностями» предполагает изучение материалов дисциплины на аудиторных занятиях и в ходе самостоятельной работы. Аудиторные занятия проходят в форме лекций, семинаров и практических занятий. Самостоятельная работа включает разнообразный комплекс видов и форм работы обучающихся.

Для успешного освоения дисциплины (модуля) и достижения поставленных целей необходимо внимательно ознакомиться с рабочей программы дисциплины (модуля), доступной в электронной информационно-образовательной среде РГСУ.

Следует обратить внимание на списки основной и дополнительной литературы, на предлагаемые преподавателем ресурсы информационно-телекоммуникационной сети Интернет. Эта информация необходима для самостоятельной работы обучающегося.

При подготовке к аудиторным занятиям необходимо помнить особенности каждой формы его проведения.

Подготовка к учебному занятию лекционного типа заключается в следующем.

С целью обеспечения успешного обучения обучающийся должен готовиться к лекции, поскольку она является важнейшей формой организации учебного процесса, поскольку:

- знакомит с новым учебным материалом;
- разъясняет учебные элементы, трудные для понимания;
- систематизирует учебный материал;
- ориентирует в учебном процессе.

С этой целью:

- внимательно прочитайте материал предыдущей лекции;
- ознакомьтесь с учебным материалом по учебнику и учебным пособиям с темой прочитанной лекции;
- внесите дополнения к полученным ранее знаниям по теме лекции на полях лекционной тетради;
- запишите возможные вопросы, которые вы зададите лектору на лекции по материалу изученной лекции;
- постарайтесь уяснить место изучаемой темы в своей подготовке;
- узнайте тему предстоящей лекции (по тематическому плану, по информации лектора) и запишите информацию, которой вы владеете по данному вопросу.

Подготовка к занятию семинарского типа

При подготовке и работе во время проведения занятий семинарского типа следует обратить внимание на следующие моменты: на процесс предварительной подготовки, на работу во время занятия, обработку полученных результатов, исправление полученных замечаний.

Предварительная подготовка к учебному занятию семинарского типа заключается в изучении теоретического материала в отведенное для самостоятельной работы время, ознакомление с инструктивными материалами с целью осознания задач практического занятия, техники безопасности при работе с приборами, веществами.

Работа во время проведения учебного занятия семинарского типа включает:

- консультирование студентов преподавателями и вспомогательным персоналом с целью предоставления исчерпывающей информации, необходимой для самостоятельного выполнения предложенных преподавателем задач, ознакомление с правилами техники безопасности при работе в лаборатории;
- самостоятельное выполнение заданий согласно обозначенной учебной программой тематики.

Обработка, обобщение полученных результатов аналитической и (или) расчетной работы проводится обучающимися самостоятельно или под руководством преподавателя (в зависимости от степени сложности поставленных задач). В результате оформляется индивидуальный отчет. Подготовленная к сдаче на контроль и оценку работа сдается преподавателю. Форма отчетности может быть письменная, устная или две одновременно. Главным результатом в данном случае служит получение положительной оценки по каждой лабораторной работе/практическому занятию. Это является необходимым условием при проведении рубежного контроля и допуска к зачету/экзамену. При получении неудовлетворительных результатов обучающийся имеет право в дополнительное время пересдать преподавателю работу до проведения промежуточной аттестации.

Самостоятельная работа.

Для более углубленного изучения темы задания для самостоятельной работы рекомендуется выполнять параллельно с изучением данной темы. При выполнении заданий по возможности используйте наглядное представление материала. Более подробная информация о самостоятельной работе представлена в разделах «Учебно-методическое обеспечение самостоятельной работы по дисциплине (модулю)», «Методические указания к самостоятельной работе по дисциплине (модулю)».

5.4. Информационно-технологическое обеспечение образовательного процесса по учебной дисциплине

5.4.1. Средства информационных технологий

1. Персональные компьютеры;
2. Средства доступа к Интернет;
3. Проектор.

5.4.2. Программное обеспечение

- 1.Операционнаясистема Windows 7
- 2.Microsoft Office Professional Plus 2007 Russian Academic OPEN No Level
- 3.Справочно-правовая система Консультант+
- 4.Acrobat Reader DC
- 5.7-Zip
- 6.SKY DNS
- 7.TrueConf(client)

5.4.3. Информационные справочные системы

№ №	Название электронного ресурса	Описание электронного ресурса	Используемый для работы адрес
1.	ЭБС «Университетская библиотека онлайн»	Электронная библиотека, обеспечивающая доступ высших и средних учебных заведений, публичных библиотек и корпоративных пользователей к наиболее востребованным материалам по всем отраслям знаний от ведущих российских издательств	http://biblioclub.ru/
2.	Научная электронная библиотека eLIBRARY.ru	Крупнейший российский информационно-аналитический портал в области науки, технологии, медицины и образования, содержащий рефераты и полные тексты более 34 млн научных публикаций и патентов	http://elibrary.ru/
3.	Образовательная платформа Юрайт	Электронно-библиотечная система для ВУЗов, ССУЗов, обеспечивающая доступ к учебникам, учебной и методической литературе по различным дисциплинам.	https://urait.ru/
4.	База данных "EastView"	Полнотекстовая база данных периодических изданий	https://dlib.eastview.com
5.	Электронная библиотека "Grebennikon"	Библиотека предоставляет доступ более чем к 30 журналам, выпускаемых Издательским домом "Гребенников".	https://grebennikon.ru/

5.5. Материально-техническое обеспечение образовательного процесса по учебной дисциплине

Для изучения дисциплины (модуля) «Физическое воспитание обучающихся с особыми образовательными потребностями» в рамках реализации основной профессиональной образовательной программы высшего образования – программы бакалавра по направлению подготовки 44.03.01 Педагогическое образование используются:

Учебная аудитория для занятий лекционного типа оснащена специализированной мебелью (стол для преподавателя, парты, стулья, доска для написания мелом); техническими средствами обучения (видеопроjectionное оборудование, средства звуковоспроизведения, экран и имеющие выход в сеть Интернет).

Учебная аудитория для занятий семинарского типа: оснащена специализированной мебелью (стол для преподавателя, парты, стулья, доска для написания мелом); техническими средствами обучения (видеопроjectionное оборудование, средства звуковоспроизведения, экран и имеющие выход в сеть Интернет).

Помещения для самостоятельной работы обучающихся: оснащены специализированной мебелью (парты, стулья) техническими средствами обучения (персональные компьютеры с доступом в сеть Интернет и обеспечением доступа в электронно-информационную среду университета, программным обеспечением).

5.6. Образовательные технологии

При реализации дисциплины (модуля) «Физическое воспитание обучающихся с особыми образовательными потребностями» применяются различные образовательные технологии, в том числе технологии электронного обучения.

Освоение дисциплины (модуля) «Физическое воспитание обучающихся с особыми образовательными потребностями» предусматривает использование в учебном процессе активных и интерактивных форм проведения учебных занятий в форме конкретных ситуаций в сочетании с внеаудиторной работой с целью формирования и развития профессиональных навыков обучающихся, необходимых для решения педагогических и методических задач в области физической культуры и спорта.

При освоении дисциплины (модуля) «Физическое воспитание обучающихся с особыми образовательными потребностями» предусмотрено применением электронного обучения.

Учебные часы дисциплины «Физическое воспитание обучающихся с особыми образовательными потребностями» предусматривают классическую контактную работу преподавателя с обучающимся в аудитории и контактную работу посредством электронной информационно-образовательной среды в синхронном и асинхронном режиме (вне аудитории) посредством применения возможностей компьютерных технологий (электронная почта, электронный учебник, тестирование, презентация и др.).

В рамках дисциплины (модуля) «Физическое воспитание обучающихся с особыми образовательными потребностями» предусмотрены встречи с руководителями и работниками организаций, деятельность которых связана с направленностью реализуемой основной профессиональной образовательной программы высшего образования – программы магистратуры.

ЛИСТ РЕГИСТРАЦИИ ИЗМЕНЕНИЙ


№	Содержание изменения	Реквизиты документа об утверждении изменения	Дата введения изменения
1.	Утверждена и введена в действие решением Ученого совета факультета физической культуры на основании Федерального государственного образовательного стандарта высшего образования – бакалавриат по направлению подготовки 44.03.01 Педагогическое образование, утвержденного приказом Министерства образования и науки Российской Федерации от 22.02.2018 г. № 121	Протокол заседания Ученого совета факультета физической культуры № 9 от 15 мая 2020 года	01.09.2020
2.	Актуализирована на основании решения Ученого совета факультета физической культуры РГСУ	Протокол заседания Ученого совета факультета физической культуры № 9 от «02» апреля 2021 года	02.04.2021
3.	Актуализирована с учетом развития социальной сферы, науки, культуры, экономики, техники, технологий на основании решения Ученого совета факультета физической культуры РГСУ	Протокол заседания Ученого совета факультета физической культуры № 11 от «27» мая 2021 года	01.09.2021
4.	Актуализирована с учетом развития социальной сферы, науки, культуры, экономики, техники, технологий на основании решения Ученого совета факультета физической культуры РГСУ	Протокол заседания Ученого совета факультета физической культуры № 10 от «01» июня 2022 года	01.09.2022



Министерство науки и высшего образования Российской Федерации
Федеральное государственное бюджетное образовательное учреждение
высшего образования
«Российский государственный социальный университет»

УТВЕРЖДАЮ

Декан факультета

 А.С. Махов
01 июня 2022 г.

РАБОЧАЯ ПРОГРАММА ДИСЦИПЛИНЫ (МОДУЛЯ)

**БАЗОВЫЕ И НОВЫЕ ВИДЫ ФИЗКУЛЬТУРНО-СПОРТИВНОЙ ДЕЯТЕЛЬНОСТИ С
МЕТОДИКОЙ ПРЕПОДАВАНИЯ**

ТЕОРИЯ И МЕТОДИКА ПРЕПОДАВАНИЯ ГИМНАСТИКИ

Направление подготовки

44.03.01 Педагогическое образование

Направленность

«Физическая культура»

**ОБРАЗОВАТЕЛЬНАЯ ПРОГРАММА ВЫСШЕГО ОБРАЗОВАНИЯ -
ПРОГРАММА БАКАЛАВРИАТА**

Форма обучения

Очная, заочная

Москва 2022

Рабочая программа дисциплины (модуля) «*Базовые и новые виды физкультурно-спортивной деятельности с методикой преподавания (Теория и методика преподавания гимнастики)*» разработана на основании федерального государственного образовательного стандарта высшего образования по направлению подготовки 44.03.01 Педагогическое образование (уровень бакалавриата), утвержденного приказом Министерства образования и науки Российской Федерации от 22.02.2018 г. № 121, учебного плана по основной образовательной программе высшего образования 44.03.01 «Педагогическое образование (уровень бакалавриата)», а также с учетом следующих профессиональных стандартов, сопряженных с профессиональной деятельностью выпускника:

–01.001 «Педагог (педагогическая деятельность в дошкольном, начальном общем, основном общем, среднем общем образовании) (воспитатель, учитель)»;
–01.003 «Педагог дополнительного образования детей и взрослых»;

Руководитель основной профессиональной образовательной программы к.б.н., доцент факультета физической культуры



Н.Е. Захаров

(подпись)

Рабочая программа дисциплины (модуля) обсуждена и утверждена на заседании Ученого совета факультета физической культуры
Протокол № 10 от 01 июня 2022 года

Декан факультета физической культуры
д-р пед. наук, доцент




А.С. Махов

(подпись)

Рабочая программа дисциплины (модуля) рекомендована к утверждению представителями организаций-работодателей:

Автономная некоммерческая организация «Профессиональный клуб женской гимнастики «Олимпия»



Л.Н. Ступаченко

(подпись)

Рабочая программа дисциплины (модуля) рецензирована и рекомендована к утверждению:

Кандидат педагогических наук, доцент кафедры безопасности жизнедеятельности и адаптивной физической культуры Шуйского филиала ИвГУ



Е.А. Осокина

(подпись)

Кандидат педагогических наук, доцент кафедры теории и методики физической культуры и спорта РГСУ



М.А. Петрова

(подпись)

Согласовано
Научная библиотека, директор



И.Г. Маляр

(подпись)

СОДЕРЖАНИЕ

РАЗДЕЛ 1. ПАСПОРТ РАБОЧЕЙ ПРОГРАММЫ ДИСЦИПЛИНЫ (МОДУЛЯ)	4
1.1 Цель и задачи дисциплины (модуля).....	4
1.2. Место дисциплины (модуля) в структуре основной профессиональной образовательной программы высшего образования-программы бакалавриата	4
1.3 Планируемые результаты обучения по учебной дисциплине в рамках планируемых результатов освоения основной профессиональной образовательной программы высшего образования – программы бакалавриата, соотнесенные с установленными индикаторами достижения компетенций	4
РАЗДЕЛ 2. СТРУКТУРА И СОДЕРЖАНИЕ ДИСЦИПЛИНЫ (МОДУЛЯ).....	8
2.1 Объем дисциплины (модуля), включая контактную работы обучающегося с педагогическими работниками и самостоятельную работу обучающегося	8
2.2. Учебно-тематический план дисциплины (модуля).....	9
РАЗДЕЛ 3. УЧЕБНО-МЕТОДИЧЕСКОЕ ОБЕСПЕЧЕНИЕ САМОСТОЯТЕЛЬНОЙ РАБОТЫ ОБУЧАЮЩИХСЯ ПО УЧЕБНОЙ ДИСЦИПЛИНЕ (МОДУЛЮ)	12
3.1. Виды самостоятельной работы обучающихся по учебной дисциплине	12
3.2 Методические указания к самостоятельной работе по учебной дисциплине	14
РАЗДЕЛ 4. ФОНД ОЦЕНОЧНЫХ СРЕДСТВ ДЛЯ ПРОВЕДЕНИЯ ПРОМЕЖУТОЧНОЙ АТТЕСТАЦИИ ОБУЧАЮЩИХСЯ ПО УЧЕБНОЙ ДИСЦИПЛИНЕ (МОДУЛЮ).....	20
4.1. Форма промежуточной аттестации обучающегося по учебной дисциплине	20
4.2. Перечень компетенций с указанием этапов их формирования в процессе освоения образовательной программы	21
4.3 Описание показателей и критериев оценивания компетенций на различных этапах их формирования, описание шкал оценивания	22
4.4 Типовые контрольные задания или иные материалы, необходимые для оценки знаний, умений, навыков и (или) опыта деятельности, характеризующих этапы формирования компетенций в процессе освоения образовательной программы	24
4.5 Методические материалы, определяющие процедуры оценивания знаний, умений, навыков и (или) опыта деятельности, характеризующих этапы формирования компетенций.....	26
РАЗДЕЛ 5. УСЛОВИЯ РЕАЛИЗАЦИИ ДИСЦИПЛИНЫ (МОДУЛЯ)	28
5.1. Перечень основной и дополнительной учебной литературы для освоения дисциплины (модуля) ..	28
5.2 Перечень ресурсов информационно-коммуникационной сети «Интернет», необходимых для освоения дисциплины (модуля)	28
5.3 Методические указания для обучающихся по освоению дисциплины (модуля).....	29
5.4 Информационно-технологическое обеспечение образовательного процесса по учебной дисциплине	30
5.5 Материально-техническое обеспечение образовательного процесса по учебной дисциплине.....	31
5.6 Образовательные технологии	31
ЛИСТ РЕГИСТРАЦИИ ИЗМЕНЕНИЙ.....	22

РАЗДЕЛ 1. ПАСПОРТ РАБОЧЕЙ ПРОГРАММЫ ДИСЦИПЛИНЫ (МОДУЛЯ)

1.1 Цель и задачи дисциплины (модуля)

Цель дисциплины (модуля) заключается в получении обучающимися теоретических знаний о средствах, методах, организации процесса обучения основным двигательным действиям в избранных видах спорта, о проведении различных форм занятий, массовых выступлениях и соревнованиях в избранных видах спорта и практических навыков по самостоятельному проведению занятий в избранных видах спорта с оздоровительной и тренировочной направленностью с последующим применением в профессиональной сфере.

Задачи дисциплины (модуля):

1. Формирование представлений о содержании, формах, особенностях дисциплины «Теория и методика преподавания избранного вида спорта»;
2. Развитие профессиональных навыков, необходимых в сфере преподавания в избранных видах спорта;
3. Углубление представлений о работе с различным контингентом в сфере физической культуры и спорта;
4. Научиться самостоятельно, анализировать результаты своей деятельности в процессе проведения занятий и других форм работы в избранных видах спорта с различным контингентом занимающихся.

1.2. Место дисциплины (модуля) в структуре основной профессиональной образовательной программы высшего образования-программы бакалавриата

Учебная дисциплина *«Базовые и новые виды физкультурно-спортивной деятельности с методикой преподавания»* реализуется в *обязательной части* основной образовательной программы по направлению подготовки *44.03.01 Педагогическое образование (профиль Физическая культура)* очной, заочной формам обучения.

Изучение дисциплины (модуля) *«Базовые и новые виды физкультурно-спортивной деятельности с методикой преподавания»* базируется на знаниях и умениях, полученных обучающимися ранее в ходе освоения программного материала ряда учебных дисциплин: *«Теория и методика физической культуры и спорта», Педагогика физического воспитания*. Перечень последующих учебных дисциплин, для которых необходимы знания, умения и навыки, формируемые данной учебной дисциплиной:

- *Педагогическое физкультурно-спортивное совершенствование*
- *Организация оздоровительной работы в образовательных учреждениях и по месту жительства*
- *Организация и проведение спортивно-массовых мероприятий*

1.3 Планируемые результаты обучения по учебной дисциплине в рамках планируемых результатов освоения основной профессиональной образовательной программы высшего образования – программы бакалавриата, соотнесенные с установленными индикаторами достижения компетенций

Процесс освоения дисциплины (модуля) направлен на формирование у обучающихся следующих общепрофессиональных и профессиональных компетенций: ОПК-3, ОПК-5, ОПК-7, ПК-1, ПК-3 в соответствии с основной образовательной программой по направлению подготовки 44.03.01 «Педагогическое образование».

В результате освоения дисциплины (модуля) обучающийся должен демонстрировать следующие результаты:

Категория компетенций	Код компетенции	Формулировка компетенции	Код и наименование индикатора достижения компетенции	Результаты обучения
Совместная и индивидуальная учебная и воспитательная деятельность обучающихся	ОПК – 3.	Способен организовывать совместную и индивидуальную учебную и воспитательную деятельность обучающихся, в том числе с особыми образовательными потребностями, в соответствии с требованиями федеральных государственных образовательных стандартов	<p>ОПК-3.1. Умеет определять и формулировать цели и задачи учебной и воспитательной деятельности обучающихся, в том числе с особыми образовательными потребностями в соответствии с требованиями ФГОС</p> <p>ОПК-3.2. Применяет различные приемы мотивации и рефлексии при организации совместной и индивидуальной учебной и воспитательной деятельности обучающихся, в том числе с особыми образовательными потребностями</p> <p>ОПК-3.3. Применяет формы, методы, приемы и средства организации учебной и воспитательной деятельности обучающихся, в том числе с особыми образовательными потребностями</p>	<p>Знать психолого-педагогические основы совместной и индивидуальной учебной и воспитательной деятельности обучающихся, в том числе лиц с особыми образовательными потребностями и способы организации совместной и индивидуальной учебно-воспитательной деятельности обучающихся, требования федеральных государственных образовательных стандартов</p> <p>Уметь использовать психолого-педагогические знания для организации совместной и индивидуальной учебно-воспитательной деятельности обучающихся, в том числе с особыми образовательными потребностями, оперировать понятиями федеральных государственных образовательных стандартов</p> <p>Владеть опытом и навыками организации совместной и индивидуальной учебно-воспитательной деятельности обучающихся, в том числе с особыми образовательными потребностями, навыками использования требований федеральных государственных образовательных стандартов для организации учебно-</p>

				воспитательной деятельности
Контроль и оценка формирования результатов образования	ОПК – 5.	Способен осуществлять контроль и оценку формирования результатов образования обучающихся, выявлять и корректировать трудности в обучении	ОПК-5.1. Знает принципы организации контроля и оценивания образовательных результатов обучающихся; специальные технологии и методы, позволяющие проводить коррекционно-развивающую работу с неуспевающими обучающимися	Знать психолого-педагогические закономерности, принципы и методические особенности осуществления контроля и оценки сформированности образовательных результатов обучающихся, способы выявления и психологической коррекции трудностей в обучении; знать предметную область дисциплин, необходимых для освоения основных дисциплин профиля. Уметь определять методы, формы и средства осуществления контроля и оценки сформированности образовательных результатов обучающихся, выявлять и корректировать трудности в обучении, использовать знания предметной области для контроля и оценки результатов образования обучающихся. Владеть опытом и навыками контроля и оценки сформированности образовательных результатов обучающихся, выявления психологической коррекции трудностей в обучении, контроля и оценки сформированности образовательных результатов обучающихся
			ОПК-5.2. Умеет применять инструментарий, методы диагностики и оценки показателей уровня и динамики развития обучающихся; проводить педагогическую диагностику неуспеваемости обучающихся	
			ОПК-5.3. Владет методами контроля и оценки образовательных результатов (личностных, предметных, метапредметных) обучающихся; выявляет трудности в обучении и корректирует пути достижения образовательных результатов.	
Взаимодействие с участниками образовательных отношений	ОПК – 7.	Способен взаимодействовать с участниками образовательных отношений в рамках реализации образовательных программ	ОПК-7.1. Определяет права и обязанности участников образовательных отношений в рамках реализации образовательных программ, в том числе в урочной деятельности,	Знать правовые и этические нормы взаимодействия участников образовательных отношений в рамках реализации образовательных программ

			внеурочной деятельности, коррекционной работе	Уметь выбирать и использовать формы, методы и средства взаимодействия с участниками образовательного процесса в рамках реализации образовательных программ
			ОПК-7.2. Умеет выстраивать конструктивное общение с коллегами и родителями по вопросам индивидуализации образовательного процесса	Владеть опытом и навыками взаимодействия с участниками образовательных отношений в рамках реализации образовательных программ
			ОПК-7.3. Владеет способами выявления поведенческих и личностных проблем обучающихся, связанных с особенностями их развития	
Реализация образовательных программ	ПК-1.	Способен осуществлять обучение учебному предмету на основе использования предметных методик и применения современных образовательных технологий	ПК-1.1. Знает концептуальные положения и требования к организации образовательного процесса, определяемые ФГОС	Знает концептуальные положения и требования к организации образовательного процесса, определяемые ФГОС
			ПК-1.2. Умеет проектировать элементы образовательной программы, формулировать дидактические цели и задачи обучения и реализовывать их в образовательном процессе	Умеет проектировать элементы образовательной программы, формулировать дидактические цели и задачи обучения и реализовывать их в образовательном процессе
			ПК-1.3. Владеет навыками планирования и проектирования образовательного процесса; методами обучения и современными образовательными технологиями	Владеет навыками планирования и проектирования образовательного процесса; методами обучения и современными образовательными технологиями
Реализация образовательного процесса	ПК-3.	Способен применять предметные знания при реализации образовательного процесса	ПК-3.1. Знает закономерности, принципы и уровни формирования и реализации содержания образовательного процесса	Знает закономерности, принципы и уровни формирования и реализации содержания образовательного процесса
			ПК-3.2. Умеет осуществлять отбор содержания обучения, в соответствии с целями и возрастными особенностями обучающихся	Умеет осуществлять отбор содержания обучения, в соответствии с целями и возрастными особенностями обучающихся

			ПК-3.3. Владеет предметным содержанием, методикой преподавания физической культуры, способами отбора вариативного содержания с учетом взаимосвязи урочной и внеурочной форм обучения	Владеет предметным содержанием, методикой преподавания физической культуры, способами отбора вариативного содержания с учетом взаимосвязи урочной и внеурочной форм обучения
--	--	--	--	--

РАЗДЕЛ 2. СТРУКТУРА И СОДЕРЖАНИЕ ДИСЦИПЛИНЫ

2.1 Объем дисциплины (модуля), включая контактную работу обучающегося с педагогическими работниками и самостоятельную работу обучающегося

Общая трудоемкость дисциплины составляет 5 зачетных единиц.

Очная форма обучения

Вид учебной работы	Всего часов	Семестры			
		2-3			
Контактная работа обучающихся с педагогическими работниками (по видам учебных занятий) (всего):	90	90			
Учебные занятия лекционного типа	16	16			
Практические занятия	34	34			
Лабораторные занятия					
Иная контактная работа	40	40			
<i>из них: в форме практической подготовки</i>	9	9			
Самостоятельная работа обучающихся, всего	72	72			
Контроль промежуточной аттестации (час)	18	18			
Форма промежуточной аттестации	Зачет с оценкой	Зачет с оценкой			
ОБЪЕМ ДИСЦИПЛИНЫ В ЧАСАХ	180	180			

Заочная форма обучения

Вид учебной работы	Всего часов	Курс 2 Сессия 1-4			
Контактная работа обучающихся с педагогическими работниками (по видам учебных занятий) (всего):	40	40			
Учебные занятия лекционного типа	6	6			

Практические занятия	14	14			
Лабораторные занятия	0	0			
Иная контактная работа	20	20			
<i>из них: в форме практической подготовки</i>	2	2			
Самостоятельная работа обучающихся, всего	132	132			
Контроль промежуточной аттестации (час)	Зачет с оценкой	Зачет с оценкой			
Форма промежуточной аттестации					
ОБЪЕМ ДИСЦИПЛИНЫ В ЧАСАХ	180	180			

2.2. Учебно-тематический план дисциплины (модуля)

Очной формы обучения

Раздел, тема	Виды учебной работы, академических часов					
	Всего	Самостоятельная работа	Контактная работа обучающихся с педагогическими работниками			
			Всего	Лекционные занятия	Семинарские/практические занятия	Лабораторные занятия
Семестр2						
Раздел 1.1 Основы преподавания гимнастики. Методика проведения гимнастики в рамках структуры урока.	42	18	24	4	8	12
Тема 1.1. Структура урока гимнастики в школе и методика проведения отдельных его частей. Изучение техники и методики преподавания гимнастических упражнений.	11	4	7	1	2	4
Тема 1.2 Методика проведения подготовительной части урока гимнастики.	11	6	5	1	2	2
Тема 1.3 Методика проведения основной части урока гимнастики.	11	4	7	1	2	4
Тема 1.4 Методика проведения заключительной части урока гимнастики	9	4	5	1	2	2

Раздел, тема	Виды учебной работы, академических часов						
	Всего	Самостоятельная работа	Контактная работа обучающихся с педагогическими работниками				
			Всего	Лекционные занятия	Семинарские/практические занятия	Лабораторные занятия	Иная контактная работа (всего/практическая подготовка)
Раздел 2. Методика проведения гимнастики со школьниками разных возрастных групп	40	18	22	2	8		12
Тема 2.1. Методика построения уроков гимнастики в 1-4 классах	11	4	7	1	2		4
Тема 2.2 Методика построения уроков гимнастики в 5-8 классах общеобразовательной школы.	10	6	4	0	2		2
Тема 2.3 Методика построения уроков гимнастики в 9-11	10	4	6	0	2		4
Тема 2.4 Особенности занятий гимнастикой с учащимися подготовительной и специальной медицинских групп.	9	4	5	1	2		2
Раздел 3. Организация и проведение соревнований по гимнастике	38	18	20	2	6		12
Раздел 3.1. Организация и проведение соревнований по гимнастике	12	6	7	1	2		4
Раздел 3.2. Организация и проведение массовых гимнастических выступлений.	12	6	6	0	2		4
Раздел 3.3. Гимнастика как средство оздоровления населения.	14	6	7	1	2		4
Контроль промежуточной аттестации (час)							
Общий объем, часов	180	54	54	8	22		24
Форма промежуточной аттестации	Дифференцированный зачет						
Семестр 3							
Раздел 4. Средства и методы развития физических качеств в	24	12	12	2	4		6

Раздел, тема	Виды учебной работы, академических часов						
	Всего	Самостоятельная работа	Контактная работа обучающихся с педагогическими работниками				
			Всего	Лекционные занятия	Семинарские/практические занятия	Лабораторные занятия	Иная контактная работа (всего/практическая подготовка)
гимнастике.							
Тема 4.1. Средства и методы развития физических качеств в гимнастике.	9	4	5	1	2		2
Раздел 4.2 Общеразвивающая программа по гимнастике 4-7 лет.	8	4	4	1	1		2
Раздел 4.3 Примерные программы спортивной подготовки по гимнастике	7	4	3	0	1		2
Раздел 5. Тренировочный процесс в гимнастике	26	12	14	4	4		6
Раздел 5.1. Спортивный отбор в гимнастике.	9	4	5	1	2		2
Раздел 5.2 Методика тренировки юных гимнастов.	9	4	5	2	1		2
Раздел 5.3. Этапы многолетней подготовки в гимнастике.	8	4	4	1	1		2
Раздел 6. Планирование и контроль в гимнастике	22	12	10	2	4		4
Раздел 6.1. Основы планирования тренировочного процесса в гимнастике.	11	6	5	1	2		2
Раздел 6.2. Комплексный контроль гимнастике.	11	6	5	1	2		2
Контроль промежуточной аттестации (час)	18						
Общий объем, часов	72	36	36	8	12		16
Форма промежуточной аттестации	Дифференцированный зачет						
Общий объем часов по учебной дисциплине	180	72	90	16	34		40/9

Заочной формы обучения

Раздел, тема	Виды учебной работы, академических часов						
	Всего	Самостоятельная работа	Контактная работа обучающихся с педагогическими работниками				Иная контактная работа (всего/практическая подготовка)
			Всего	Лекционные занятия	Семинарские/практические занятия	Лабораторные занятия	
Курс 2 Сессия 1-4							
Раздел 1. Основы преподавания гимнастики. Методика проведения гимнастики в рамках структуры урока.	30	22	8	2	2		4
Раздел 2. Методика проведения гимнастики со школьниками разных возрастных групп	28	22	6		2		4
Раздел 3. Организация и проведение соревнований по гимнастике	30	22	8	2	2		4
Форма промежуточной аттестации	Дифференцированный зачет						
Раздел 4. Средства и методы развития физических качеств в гимнастике.	30	22	8	2	2		4
Раздел 5. Тренировочный процесс в гимнастике	28	22	6		2		4
Раздел 6. Планирование и контроль в гимнастике	28	22	6		4		2
Контроль промежуточной аттестации (час)	8						
Общий объем, часов	180	132	40	6	14		20/2
Форма промежуточной аттестации	Дифференцированный зачет						

РАЗДЕЛ 3. УЧЕБНО-МЕТОДИЧЕСКОЕ ОБЕСПЕЧЕНИЕ САМОСТОЯТЕЛЬНОЙ РАБОТЫ ОБУЧАЮЩИХСЯ ПО УЧЕБНОЙ ДИСЦИПЛИНЕ

3.1. Виды самостоятельной работы обучающихся по учебной дисциплине

Очной формы обучения

Раздел, тема	Всего	Виды самостоятельной работы обучающихся
--------------	-------	---

		Академическая активность, час	Форма академической активности	Выполнение практ. заданий, час	Форма практического задания	Рубежный текущий контроль, час	Форма рубежного текущего контроля
Семестр 2-3							
Раздел 1. Основы преподавания гимнастики. Методика проведения гимнастики в рамках структуры урока	18	8	Подготовка к лекционным и практическим занятиям, самостоятельное изучение раздела в ЭИОС	8	реферат	2	Компьютерное тестирование или иная форма рубежного контроля по усмотрению преподавателя
Раздел 2. Методика проведения гимнастики со школьниками разных возрастных групп	18	8	Подготовка к лекционным и практическим занятиям, самостоятельное изучение раздела в ЭИОС	8	реферат	2	Компьютерное тестирование или иная форма рубежного контроля по усмотрению преподавателя
Раздел 3. Организация и проведение соревнований по гимнастике	18	8	Подготовка к лекционным и практическим занятиям, самостоятельное изучение раздела в ЭИОС	8	реферат	2	Компьютерное тестирование или иная форма рубежного контроля по усмотрению преподавателя
Раздел 4. Средства и методы развития физических качеств в гимнастике.	12	6	Подготовка к лекционным и практическим занятиям, самостоятельное изучение раздела в ЭИОС	4	реферат	2	Компьютерное тестирование или иная форма рубежного контроля по усмотрению преподавателя
Раздел 5. Тренировочный процесс в гимнастике	12	6	Подготовка к лекционным и практическим занятиям, самостоятельное изучение раздела в ЭИОС	4	реферат	2	Компьютерное тестирование или иная форма рубежного контроля по усмотрению преподавателя
Раздел 6. Планирование и контроль в гимнастике	12	6	Подготовка к лекционным и практическим занятиям, самостоятельное изучение раздела в ЭИОС	4	реферат	2	Компьютерное тестирование или иная форма рубежного контроля по усмотрению преподавателя
Общий объем по дисциплине, часов	90	40		38		12	

Заочной формы обучения

Раздел, тема	Всего	Виды самостоятельной работы обучающихся
--------------	-------	---

		Академическая активность, час	Форма академической активности	Выполнение практ. заданий, час	Форма практического задания	Рубежный текущий контроль, час	Форма рубежного текущего контроля
Курс 2 Сессия 1-4							
Раздел 1. Основы преподавания гимнастики. Методика проведения гимнастики в рамках структуры урока	22	10	Подготовка к лекционным и практическим занятиям, самостоятельное изучение раздела в ЭИОС	10	реферат	2	Компьютерное тестирование или иная форма рубежного контроля по усмотрению преподавателя
Раздел 2. Методика проведения гимнастики со школьниками разных возрастных групп	22	10	Подготовка к лекционным и практическим занятиям, самостоятельное изучение раздела в ЭИОС	10	реферат	2	Компьютерное тестирование или иная форма рубежного контроля по усмотрению преподавателя
Раздел 3. Организация и проведение соревнований по гимнастике	22	10	Подготовка к лекционным и практическим занятиям, самостоятельное изучение раздела в ЭИОС	10	реферат	2	Компьютерное тестирование или иная форма рубежного контроля по усмотрению преподавателя
Раздел 4. Средства и методы развития физических качеств в гимнастике.	22	10	Подготовка к лекционным и практическим занятиям, самостоятельное изучение раздела в ЭИОС	10	реферат	2	Компьютерное тестирование или иная форма рубежного контроля по усмотрению преподавателя
Раздел 5. Тренировочный процесс в гимнастике	22	10	Подготовка к лекционным и практическим занятиям, самостоятельное изучение раздела в ЭИОС	10	реферат	2	Компьютерное тестирование или иная форма рубежного контроля по усмотрению преподавателя
Раздел 6. Планирование и контроль в гимнастике	22	10	Подготовка к лекционным и практическим занятиям, самостоятельное изучение раздела в ЭИОС	10	реферат	2	Компьютерное тестирование или иная форма рубежного контроля по усмотрению преподавателя
Общий объем по модулю/семестру, часов	132	60		60		12	

3.2 Методические указания к самостоятельной работе по учебной дисциплине

МОДУЛЬ «Теория и методика преподавания гимнастики»

РАЗДЕЛ 1. Основы преподавания гимнастики. Методика проведения гимнастики в рамках структуры урока

Цель: формирование знаний о методике проведения урока гимнастики.

Перечень изучаемых элементов содержания. Подбор упражнений (которые снимают воздействия физической нагрузки, приводят организм в спокойное состояние и в то же время вырабатывают умение ориентироваться в пространстве и времени). Упражнения отвлекающего характера. Упражнения с игровыми заданиями на внимание. Танцевальные упражнения. Упражнения успокаивающего характера. Упражнения на координацию. Задание на дом.

Общие требования к проведению основной части урока. Определение соотношения нового и освоенного ранее материала. Способы организации учащихся в основной части урока. Способы регулирования физической нагрузки. Этапы и методы обучения гимнастическим упражнениям (метод решения частных двигательных задач, метод программированного обучения). Особенности развития (воспитания) физических качеств.

Задачи, содержание, способы организации занимающихся. Рапорт, строевые приемы, сообщение задач. Средства активизации функций организма детей (игры и игровые задания, активизирующие внимание) Приемы повышения интереса учащихся к занятиям — использование разнообразных (нестандартных) упражнений, способов их проведения, методов организации учащихся на уроке. Выполнение упражнений с музыкальным сопровождением. Проверка и оценка выполняемых упражнений.

Структура урока: подготовительная, основная часть и заключительная части.

Задачи биологического аспекта; задачи педагогического аспекта. Подготовка мест занятий и меры предупреждения травм на уроках гимнастики. Помощь и страховка.

Вопросы для самоподготовки.

1. Способы регулирования нагрузки в подготовительной части урока гимнастики.
2. Подвижные игры для гимнастики.
3. Методы, условия и приемы успешного обучения гимнастическим упражнениям (словесный метод, метод наглядной демонстрации, метод целостного и расчлененного упражнения, подготовительные и подводящие упражнения, использование ориентиров и др.).
4. Способы регулирования нагрузки в основной части урока гимнастики.
5. Домашнее задание по гимнастике.
6. Способы регулирования нагрузки в заключительной части урока гимнастики.

ПРАКТИЧЕСКОЕ ЗАДАНИЕ К РАЗДЕЛУ 1

Форма практического задания: реферат; эссе; доклад; кейс-задания; дискуссии; контрольная работа; курсовая работа, проект; практикум по решению задач; лабораторный/практический практикум, расчетно-графические работы; расчетное практическое задание и т.д.

Форма практического задания: расчетно-графическая работа

Хронометраж и пульсометрия подготовительной части урока; карточки подвижных игр для гимнастики, опрос студентов, пульсометрия основной части урока гимнастики, учебная практика: продемонстрировать профессионально-практические умения проведения гимнастических упражнений для регуляции эмоционального состояния занимающихся.

Перечень тем рефератов к разделу 1:
Аналитические задания по составлению конспектов

1. Составить конспект подготовительной части урока по гимнастике для младших классов.
2. Составить конспект подготовительной части урока по гимнастике для средних классов.
3. Составить конспект подготовительной части урока по гимнастике для старших классов.
4. Составить конспект основной части урока по гимнастике для младших классов.
5. Составить конспект основной части урока по гимнастике для средних классов.
6. Составить конспект основной части урока по гимнастике для старших классов.
7. Составить конспект заключительной части урока по гимнастике для младших классов.
8. Составить конспект заключительной части урока по гимнастике для средних классов.
9. Составить конспект заключительной части урока по гимнастике для старших классов.
10. Составить конспект урока по гимнастике для 1-го класса.
11. Составить конспект урока по гимнастике для 2-го класса.
12. Составить конспект урока по гимнастике для 3-го класса.
13. Составить конспект урока по гимнастике для 4-го класса.
14. Составить конспект урока по гимнастике для 5-го класса.
15. Составить конспект урока по гимнастике для 6-го класса.
16. Составить конспект урока по гимнастике для 7-го класса.
17. Составить конспект урока по гимнастике для 8-го класса.
18. Составить конспект урока по гимнастике для 9-го класса.
19. Составить конспект урока по гимнастике для 10-го класса.
20. Составить конспект урока по гимнастике для 11-го класса.

РУБЕЖНЫЙ КОНТРОЛЬ КРАЗДЕЛУ 1: форма рубежного контроля – контрольная работа

Требования к контрольной работе. Контрольная работа – это проверка теоретических знаний обучающихся. Работа выполняется письменно без использования вспомогательных материалов

РАЗДЕЛ 2. Методика проведения гимнастики со школьниками разных возрастных групп.

Цель - формирование знаний и умений проведения уроков гимнастики с детьми разного школьного возраста.

Перечень изучаемых элементов содержания.

Методика проведения уроков в 1-4 классах общеобразовательной школы (учебных, смешанных, тренировочных, контрольных, вводных). Выбор места для проведения занятий. Проведение подготовительной части урока по гимнастике. Последовательность обучения технике гимнастических упражнений в 1 - 4-х классах в основной части урока. Заключительная часть урока и особенности ее проведения.

Методика проведения уроков в 5-8 классах общеобразовательной школы (учебных, смешанных, тренировочных, контрольных, вводных). Последовательность обучения технике гимнастических упражнений в 5 - 8-х классах.

Порядок применения педагогических приемов: показа, подсказа, ориентиров, распоряжений, сигналов, команд при обучении строевым упражнениям, разновидностям передвижений, акробатическим упражнениям, упражнениям на снарядах.

Характеристика и комплектование подготовительной и специальной медицинских групп. Подбор средств, показания и противопоказания к занятиям. Особенности регулирования нагрузки на занятиях. Критерии выставления оценок.

Методика проведения уроков в 9-11 классах общеобразовательной школы(учебных, смешанных, тренировочных, контрольных, вводных). Последовательность обучения технике гимнастических упражнений в 9 - 11 классах. Способы организации учащихся, обучение страховке, помощи и само страховке.

Вопросы для самоподготовки.

1. Дифференцированный и индивидуальный подходы к обучению и развитию физических качеств на уроках гимнастики в младших классах.
2. Подвижные игры на уроке гимнастики.
Теоретические сведения на уроке гимнастики.
3. Учет успеваемости.
4. Домашнее задание.
5. Развитие физических качеств на уроках гимнастики в 9-11 классах.
6. Планирование учебной работы по гимнастике в старших классах.
7. Развитие физических качеств на уроках гимнастики в подготовительной и специальной медицинской группах. Регулирование нагрузки.
8. Планирование учебной работы по гимнастике в специальной медицинской группе.

ПРАКТИЧЕСКОЕ ЗАДАНИЕ К РАЗДЕЛУ 2

Форма практического задания: Опрос, расчетно-графическая работа, конспект.

Опрос студентов; карточки по подвижным играм на уроке гимнастики для младших школьников, опрос студентов; конспект урока гимнастике для школьников среднего звена. опрос студентов; поурочный план на четверть для 9-11 класса. опрос студентов; пульсометрия занятия в специальной медицинской группе.

РУБЕЖНЫЙ КОНТРОЛЬ К РАЗДЕЛУ 2

Форма рубежного контроля – контрольная работа

Требования к контрольной работе. Контрольная работа – это проверка теоретических знаний обучающихся. Работа выполняется письменно без использования вспомогательных материалов

РАЗДЕЛ 3. Организация и проведение соревнований по гимнастике

Цель - формирование знаний о средствах и методах развития физических способностей в гимнастике.

Перечень изучаемых элементов содержания.

Комплексное развитие физических качеств на занятиях по гимнастике. Задачи, средства и методы развития силы. Задачи, средства и методы развития скоростно-силовых качеств. Задачи, средства и методы развития гибкости. Задачи, средства и методы развития координационных способностей. Методика развития силы: применение динамических упражнений (в преодолевающем и уступающем режимах). Статические (изометрические) упражнения. Преимущественное использование упражнений с преодолением веса собственного тела. Методика развития гибкости (активной и пассивной). Использование различных внешних воздействий (помощь партнера и инерция собственного тела). Сочетание активных движений с пассивными. Методика развития координационных способностей. Основным средством, совершенствующим координационные двигательные способности, являются специально направленные упражнения, входящие в основную гимнастику. При этом упражнения, связанные с умением сочетать свои движения различными частями тела, имеют неодинаковую трудность. Поэтому весьма важно последовательно усложнять координационную трудность проводимых с учащимися упражнений.

История и характеристика спортивных праздников и массовых гимнастических выступлений. Подготовка и проведение массовых выступлений (составление программы и сценария, подбор музыкального оформления, составление и изучение комплексов упражнений, танцевальных комбинаций, проведение сводных и генеральных репетиций,

проведение праздника и подведение итогов). Подготовка праздника в школе. Разработка сценария и подбор и обучение упражнениям.

Педагогическое и агитационное значение соревнований. Виды и характеристика соревнований. Документы, необходимые для проведения соревнований. Особенности подготовки и проведения массовых соревнований. Судейство соревнований.

Гимнастика как средство оздоровления населения. Влияние занятий гимнастикой на функциональное состояние занимающихся. Методика проведения занятий различной направленности. Организация и методика проведения оздоровительных занятий по современным видам гимнастики (ритмическая гимнастика (аэробика), шейпинг, йога, атлетическая гимнастика и др.).

Вопросы для самоподготовки.

1. Нестандартные средства и методы развитие координации и гибкости: подбор средств и методов.
2. Развитие быстроты, скоростно-силовых качеств: подбор средств и методов для их развития.
3. Музыкальное сопровождение массовых гимнастических выступлений.
4. Характеристика программ массовых гимнастических выступлений.
5. Художественное оформление зала.
6. Документы, необходимые для проведения соревнований.
7. Судейство соревнований по гимнастике.
8. Подготовка документов планирования занятий в оздоровительных группах.
9. Изучение контингента занимающихся: возраст, пол, физическое развитие, специальные качества, владение техникой

ПРАКТИЧЕСКОЕ ЗАДАНИЕ К РАЗДЕЛУ 3

Форма практического задания: Опрос, расчетно-графическая работа, конспект.

Опрос студентов, проведение комплекса упражнений на развитие одного из физических качеств на подгруппе студентов (по разработанному конспекту). Подобрать фонограмму для разработанного сценария, положение о соревнованиях по гимнастике; календарного плана. План-конспект тренировочного занятия с оздоровительной направленностью.

РУБЕЖНЫЙ КОНТРОЛЬ К РАЗДЕЛУ 3

Форма рубежного контроля – контрольная работа

Требования к контрольной работе. Контрольная работа – это проверка теоретических знаний обучающихся. Работа выполняется письменно без использования вспомогательных материалов

РАЗДЕЛ 4. Средства и методы развития физических качеств в гимнастике.

Цель: Ознакомить студентов с гимнастическими упражнениями развивающие физические качества.

Перечень изучаемых элементов содержания

Физические упражнения развивающие гибкость. Техника выполнения упражнений.

Методические особенности упражнений. Физические упражнения развивающие координационные способности. Техника выполнения упражнений. Методические особенности упражнений. Физические упражнения развивающие выносливость. Техника выполнения упражнений. Методические особенности упражнений.

Вопросы для самоподготовки:

1. Дать определение физическим качествам.
2. Средства гимнастики
3. Возрастные особенности развития гибкости.
4. Возрастные особенности развития координационных способностей

5. Возрастные особенности развития выносливости.
6. Возрастные особенности развития скоростно-силовых качеств.

Формы контроля самостоятельной работы обучающихся: расчетное практическое задание

Подготовиться к устному (письменному, письменно-устному) индивидуальному (групповому) опросу по изученным темам. Устный опрос по темам для самостоятельной работы.

РАЗДЕЛ 5. Тренировочный процесс в гимнастике

Цель - формирование знаний о системе подготовки юных гимнастов.

Перечень изучаемых элементов содержания.

Система отбора как составная часть общей системы подготовки спортсмена. Понятие об одаренности и способностях. Принципы отбора. Основные пути отбора. Основные этапы отбора:

1. Спортивная пригодность.
2. Спортивная ориентация.
3. Комплектование команды.
4. Спортивная селекция.

Основные показатели (критерии) отбора:

1. Спортивно-технический результат и динамика его в течение последних лет подготовки;
2. Возраст, состояние здоровья с учетом специфики гимнастики;
3. Уровень развития специальных физических качеств мало изменяемых в процессе многолетней подготовки;
4. Потенциальные возможности функциональных систем организма к выполнению специфической деятельности;
5. Психическая устойчивость к перенесению специфических тренировочных нагрузок;
6. Наличие цели (мотивации) в избранном виде спорта. Средства и методы отбора.

Методика отбора гимнастов по их способностям, спортивно-техническим результатам, возрасту, состоянию здоровья, уровню развития специальных физических качеств.

Оценка функциональных возможностей и двигательных способностей юных гимнастов.

Виды подготовки гимнастов (физическая, техническая, тактическая, психологическая).

Общая и специальная физическая подготовка. Цель и задачи общей физической подготовки. Цель и задачи специальной физической подготовки. Взаимосвязь специальной и общефизической подготовки. Педагогический контроль за общей и специальной физической подготовкой. Техническая подготовка гимнастов. Цель и задачи технической подготовки в гимнастике. Базовая подготовка, упражнения «Школа». Специально техническая подготовка. Взаимосвязь технической подготовки и физической. Психологическая подготовка в гимнастике. Цели и задачи психологической подготовки в гимнастике. Развитие волевых качеств. Психологическая подготовка в различные периоды соревновательной деятельности.

Система многолетней подготовки в видах гимнастики. Начальная спортивная тренировка. Начальная специализированная тренировка. Углубленная специализированная тренировка. Достижение высокого спортивного мастерства. Годичный период подготовки в гимнастике. Подготовительный период. Соревновательный период. Переходный период.

Вопросы для самоподготовки.

1. Особенности проведения занятий в различные периоды годичного цикла тренировки.
2. Особенности проведения занятий различными методами со спортсменами различного возраста и квалификации.

Формы контроля самостоятельной работы студентов: опрос студентов, проведение комплекса упражнений на развитие физических качеств для взрослых спортсменов.

ПРАКТИЧЕСКОЕ ЗАДАНИЕ К РАЗДЕЛУ 5

Форма практического задания: Опрос, расчетно-графическая работа, конспект.

Опрос студентов, проведение комплекса упражнений на развитие одного из физических качеств на подгруппе юных гимнастов (по разработанному конспекту). Составить положение о соревнованиях по гимнастике; календарного плана. План-конспект тренировочного занятия со спортивной направленностью.

РУБЕЖНЫЙ КОНТРОЛЬ К РАЗДЕЛУ 5

Форма рубежного контроля – контрольная работа

Требования к контрольной работе. Контрольная работа – это проверка теоретических знаний обучающихся. Работа выполняется письменно без использования вспомогательных материалов

РАЗДЕЛ 6. Планирование и контроль в гимнастике

Цель - формирование знаний о системе подготовки юных гимнастов.

Перечень изучаемых элементов содержания.

Значение документов планирования для проведения учебно-тренировочного процесса. Характеристика документов планирования: программа, учебный план, график, поурочный (рабочий) план, конспект урока, журнал учета посещаемости и успеваемости. Отчет о проделанной работе. Классификация и характеристика видов контроля за отдельными сторонами подготовленности спортсменов-гимнастов. Контроль процесса спортивной подготовки. Контроль соревновательной деятельности. Самоконтроль спортсмена-гимнаста.

Вопросы для самоподготовки.

1. Методика контроля соревновательной деятельности гимнастов.
2. Методика самоконтроля.
возраста и квалификации.

ПРАКТИЧЕСКОЕ ЗАДАНИЕ К РАЗДЕЛУ 6

Форма практического задания: Опрос, расчетно-графическая работа, конспект.

Опрос студентов. Составить годовой план тренировочного процесса в гимнастике на этапе начальной подготовки. Составить дневник самоконтроля.

РУБЕЖНЫЙ КОНТРОЛЬ К РАЗДЕЛУ 6

Форма рубежного контроля – контрольная работа

Требования к контрольной работе. Контрольная работа – это проверка теоретических знаний обучающихся. Работа выполняется письменно без использования вспомогательных материалов

РАЗДЕЛ 4. ФОНД ОЦЕНОЧНЫХ СРЕДСТВ ДЛЯ ПРОВЕДЕНИЯ ПРОМЕЖУТОЧНОЙ АТТЕСТАЦИИ ОБУЧАЮЩИХСЯ ПО УЧЕБНОЙ ДИСЦИПЛИНЕ

4.1. Форма промежуточной аттестации обучающегося по учебной дисциплине

Контрольным мероприятием промежуточной аттестации обучающихся по учебной дисциплине является экзамен / зачет / дифференцированный зачет, который проводится в устной / письменной форме.

4.2. Перечень компетенций с указанием этапов их формирования в процессе освоения образовательной программы

Код компетенции	Содержание компетенции (части компетенции)	Результаты обучения	Этапы формирования компетенций в процессе освоения образовательной программы
ОПК – 3.	Способен организовывать совместную и индивидуальную учебную и воспитательную деятельность обучающихся, в том числе с особыми образовательными потребностями, в соответствии с требованиями федеральных государственных образовательных стандартов	ОПК-3.1. Умеет определять и формулировать цели и задачи учебной и воспитательной деятельности обучающихся, в том числе с особыми образовательными потребностями в соответствии с требованиями ФГОС	Этап формирования знаний
		ОПК-3.2. Применяет различные приемы мотивации и рефлексии при организации совместной и индивидуальной учебной и воспитательной деятельности обучающихся, в том числе с особыми образовательными потребностями	Этап формирования умений
		ОПК-3.3. Применяет формы, методы, приемы и средства организации учебной и воспитательной деятельности обучающихся, в том числе с особыми образовательными потребностями	Этап формирования навыков и получения опыта
ОПК – 5.	Способен осуществлять контроль и оценку формирования результатов образования обучающихся, выявлять и корректировать трудности в обучении	ОПК-5.1. Знает принципы организации контроля и оценивания образовательных результатов обучающихся; специальные технологии и методы, позволяющие проводить коррекционно-развивающую работу с неуспевающими обучающимися	Этап формирования знаний
		ОПК-5.2. Умеет применять инструментарий, методы диагностики и оценки показателей уровня и динамики развития обучающихся; проводить педагогическую диагностику неуспеваемости обучающихся	Этап формирования умений
		ОПК-5.3. Владеет методами контроля и оценки образовательных результатов (личностных, предметных, метапредметных) обучающихся; выявляет трудности в обучении и корректирует пути достижения	Этап формирования навыков и получения опыта

		образовательных результатов.	
ОПК – 7.	Способен взаимодействовать с участниками образовательных отношений в рамках реализации образовательных программ	ОПК-7.1. Определяет права и обязанности участников образовательных отношений в рамках реализации образовательных программ, в том числе в урочной деятельности, внеурочной деятельности, коррекционной работе	Этап формирования знаний
		ОПК-7.2. Умеет выстраивать конструктивное общение с коллегами и родителями по вопросам индивидуализации образовательного процесса	Этап формирования умений
		ОПК-7.3. Владеет способами выявления поведенческих и личностных проблем обучающихся, связанных с особенностями их развития	Этап формирования навыков и получения опыта
ПК-1	Способен осуществлять обучение учебному предмету на основе использования предметных методик и применения современных образовательных технологий	ПК-1.1. Знает концептуальные положения и требования к организации образовательного процесса, определяемые ФГОС	Этап формирования знаний
		ПК-1.2. Умеет проектировать элементы образовательной программы, формулировать дидактические цели и задачи обучения и реализовывать их в образовательном процессе	Этап формирования умений
		ПК-1.3. Владеет навыками планирования и проектирования образовательного процесса; методами обучения и современными образовательными технологиями	Этап формирования навыков и получения опыта
ПК – 3.	Способен применять предметные знания при реализации образовательного процесса	ПК-3.1. Знает закономерности, принципы и уровни формирования и реализации содержания образовательного процесса	Этап формирования знаний
		ПК-3.2. Умеет осуществлять отбор содержания обучения, в соответствии с целями и возрастными особенностями обучающихся	Этап формирования умений
		ПК-3.3. Владеет предметным содержанием, методикой преподавания физической культуры, способами отбора вариативного содержания с учетом взаимосвязи урочной и внеурочной форм обучения	Этап формирования навыков и получения опыта

4.3 Описание показателей и критериев оценивания компетенций на различных этапах их формирования, описание шкал оценивания

Код компетенции	Этапы формирования	Показатель оценивания	Критерии и шкалы оценивания
-----------------	--------------------	-----------------------	-----------------------------

	компетенций	компетенции	
<p>ОПК-3; ОПК-5; ОПК-7; ПК-1; ПК-3</p>	<p>Этап формирования знаний.</p>	<p>Теоретический блок вопросов.</p> <p>Уровень освоения программного материала, логика и грамотность изложения, умение самостоятельно обобщать и излагать материал</p>	<p>1) обучающийся глубоко и прочно освоил программный материал, исчерпывающе, последовательно, грамотно и логически стройно его излагает, тесно увязывает с задачами и будущей деятельностью, не затрудняется с ответом при видоизменении задания, умеет самостоятельно обобщать и излагать материал, не допуская ошибок: (9-10] баллов;</p> <p>2) обучающийся твердо знает программный материал, грамотно и по существу излагает его, не допуская существенных неточностей в ответе на вопрос, может правильно применять теоретические положения: [8-9) баллов;</p> <p>3) обучающийся освоил основной материал, но не знает отдельных деталей, допускает неточности, недостаточно правильные формулировки, нарушает последовательность в изложении программного материала: (6-8) баллов;</p> <p>4) обучающийся не знает значительной части программного материала, допускает существенные ошибки: [0-6] баллов.</p>

<p>ОПК-3; ОПК-5; ОПК-7; ПК-1; ПК-3</p>	<p>Этап формирования умений</p>	<p>Аналитическое задание (<i>задачи, ситуационные задания, кейсы, проблемные ситуации и т.д.</i>)</p> <p>Практическое применение теоретических положений применительно к профессиональным задачам, обоснование принятых решений</p>	<p>1) свободно справляется с задачами и практическими заданиями, правильно обосновывает принятые решения, задание выполнено верно, даны ясные аналитические выводы к решению задания, подкрепленные теорией: (9-10] баллов;</p> <p>2) владеет необходимыми умениями и навыками при выполнении практических заданий, задание выполнено верно, отмечается хорошее развитие аргумента, однако отмечены погрешности в ответе, скорректированные при собеседовании: [8-9) баллов;</p>
<p>ОПК-3; ОПК-5; ОПК-7; ПК-1; ПК-3</p>	<p>Этап формирования навыков и получения опыта.</p>	<p>Аналитическое задание (<i>задачи, ситуационные задания, кейсы, проблемные ситуации и т.д.</i>)</p> <p>Решение практических заданий и задач, владение навыками и умениями при выполнении практических заданий, самостоятельность, умение обобщать и излагать материал.</p>	<p>3) испытывает затруднения в выполнении практических заданий, задание выполнено с ошибками, отсутствуют логические выводы и заключения к решению: (6-8) баллов;</p> <p>4) практические задания, задачи выполняет с большими затруднениями или задание не выполнено вообще, или задание выполнено не до конца, нет четких выводов и заключений по решению задания, сделаны неверные выводы по решению задания: [0-6] баллов.</p>

4.4 Типовые контрольные задания или иные материалы, необходимые для оценки знаний, умений, навыков и (или) опыта деятельности, характеризующих этапы формирования компетенций в процессе освоения образовательной программы

Примерные вопросы для проведения промежуточной аттестации обучающихся по учебной дисциплине

Модуль 1: Теория и методика преподавания гимнастики

Теоретический блок вопросов:

1. Требования к преподавателю (учителю), ведущему занятия по гимнастике.
2. Место, задачи и содержание гимнастики в школьных программах по физическому воспитанию.
3. Урок гимнастики. Его разновидности по педагогическим задачам и структуре. Требования к уроку.
4. Плотность урока. Методы и приемы регулирования функциональной,

психологической нагрузки занимающихся.

5. План - конспект урока. Требования к его составлению и содержанию.
6. Методика проведения уроков с музыкальным сопровождением.
7. Самостоятельные формы занятий гимнастикой, их организация, содержание и методика проведения.
8. Методика формирования правильной осанки на уроках гимнастики.
9. Упражнения, применяемые в подготовительной части урока гимнастики, их образовательные и воспитательные возможности, порядок чередования.
10. Упражнения, применяемые в основной части урока гимнастики, их образовательные и воспитательные возможности, порядок чередования, регулирование нагрузки. Способы организации занимающихся.
11. Упражнения, применяемые в заключительной части урока гимнастики, их образовательные и воспитательные возможности, порядок чередования. Домашние задания их планирование и учет.
12. Особенности планирования учебного материала по гимнастике в начальных, средних и старших классах общеобразовательной школы.
13. Методика обучения гимнастическим упражнениям школьников младших классов.
14. Использование подвижных игр в подготовительной части урока гимнастики с учащимися младших классов.
15. Методика обучения гимнастическими упражнениями школьников средних классов.
16. "Круговая тренировка" на уроках гимнастики в 5-8 классах.
17. Методика обучения гимнастическими упражнениями школьников старших классов.
18. Особенности проведения уроков ритмической гимнастики с учащимися старших классов.
19. Занятие с детьми подготовительной и специальной медицинской группы в школе.
20. Характеристика физических качеств гимнастов: сила, быстрота, гибкость, выносливость, ловкость.
21. Задачи, средства и методы развития скоростно-силовых качеств у гимнастов.
22. Характеристика силы, её значения для гимнаста, изучение и развитие на уроках гимнастики.
23. Задачи, средства, методы развития быстроты у гимнастов.
24. Задачи, средства, методы развития гибкости у гимнастов.
25. Задачи, средства, методы развития ловкости у гимнастов.
26. Задачи и содержание гимнастических выступлений в общеобразовательной школе, летнем лагере: индивидуальные, групповые, массовые, спортивно гимнастические выступления.
27. Технология подготовки гимнастических выступлений в общеобразовательной школе, летнем лагере: индивидуальные, групповые, массовые, спортивно гимнастические выступления.
28. Организация и проведение соревнований по гимнастике.
29. Требования к местам проведения соревнований по гимнастике.
30. Подготовка и проведения соревнований по гимнастике.
31. Состав судейской коллегии в соревнованиях по гимнастике.
32. Обязанности и права главного судьи соревнований.
33. Обязанности судьи, старшего судьи в гимнастике.
34. Оценка упражнений. Классификация ошибок и шкала сбавок.
35. Влияние занятий гимнастикой на функциональное состояние занимающихся.
36. Методика составления комплекса ритмической гимнастики.
37. Методика составления комплекса атлетическая гимнастики по методу круговой тренировки.
38. Методические особенности занятий оздоровительной гимнастикой с лицами

старшего и пожилого возраста.

39. Методические особенности занятий оздоровительной гимнастикой с женщинами.

40. Планирование занятий в оздоровительных группах по гимнастике.

41. Особенности отбора в гимнастике.

42. Задачи и организация отбора и спортивной ориентации в гимнастике.

Комплектование учебных групп в ДЮСШ, СДЮШОР.

43. Модельные характеристики гимнастов. Методика их определения и использования при планировании учебно-тренировочного процесса.

44. Содержание спортивной тренировки в гимнастике: физическая, техническая, психологическая и теоретическая подготовка.

45. Цель, задачи и методы общей и специальной физической подготовки в гимнастике.

46. Цель, задачи и методы тактической подготовки в гимнастике.

47. Цель, задачи и методы технической подготовки в гимнастике.

48. Цель, задачи и методы психологической подготовки в гимнастике.

49. Цель, задачи и методы теоретической подготовки в гимнастике.

50. Периодизация этапов спортивной тренировки в гимнастике.

51. Характеристика этапа начальной спортивной тренировки в гимнастике.

52. Характеристика этапа начальной специализированной тренировки в гимнастике.

53. Характеристика этапа углубленной спортивной тренировки в гимнастике.

54. Определение объема и интенсивности физической нагрузки для гимнастов различной квалификации.

55. Объем и интенсивность тренировочной нагрузки и их распределение в годичном цикле подготовки в гимнастике.

56. Организация и проведение учебно-тренировочных занятий на этапах подготовительного, соревновательного и переходного периода.

57. Средства и методы тренировки, применяемые на этапах подготовительного периода у гимнастов различной квалификации.

58. Средства и методы тренировки, применяемые в соревновательном периоде у гимнастов различной квалификации.

59. Средства и методы тренировки, применяемые в переходном периоде у гимнастов различной квалификации.

60. Виды планирования. Основные документы планирования, методика их составления.

61. Планирование учебно-спортивной работы по гимнастике в различных звеньях системы физического воспитания. Документы планирования.

62. Планирование учебно-тренировочного процесса в годичном цикле подготовки гимнастов различной квалификации.

63. Методы контроля и оценки эффективности тренировочного процесса в гимнастике.

64. Этапный и оперативный контроль в гимнастике. Его место и значение в учебно-тренировочном процессе на отдельных этапах годичного цикла.

65. Методы, используемые для оперативного контроля за подготовленностью в гимнастике.

66. Методы, используемые для текущего контроля за подготовленностью в гимнастике.

67. Методы, используемые для этапного контроля за подготовленностью в гимнастике.

68. Методы самоконтроля спортсмена-гимнаста.

Аналитическое задание по составлению конспектов

1. Составить конспект подготовительной части урока по гимнастике для младших классов.
2. Составить конспект подготовительной части урока по гимнастике для средних классов.
3. Составить конспект подготовительной части урока по гимнастике для старших классов.
4. Составить конспект основной части урока по гимнастике для младших классов.
5. Составить конспект основной части урока по гимнастике для средних классов.
6. Составить конспект основной части урока по гимнастике для старших классов.
7. Составить конспект заключительной части урока по гимнастике для младших классов.
8. Составить конспект заключительной части урока по гимнастике для средних классов.
9. Составить конспект заключительной части урока по гимнастике для старших классов.
10. Составить конспект урока по гимнастике для 1-го класса.
11. Составить конспект урока по гимнастике для 2-го класса.
12. Составить конспект урока по гимнастике для 3-го класса.
13. Составить конспект урока по гимнастике для 4-го класса.
14. Составить конспект урока по гимнастике для 5-го класса.
15. Составить конспект урока по гимнастике для 6-го класса.
16. Составить конспект урока по гимнастике для 7-го класса.
17. Составить конспект урока по гимнастике для 8-го класса.
18. Составить конспект урока по гимнастике для 9-го класса.
19. Составить конспект урока по гимнастике для 10-го класса.
20. Составить конспект урока по гимнастике для 11-го класса.
21. Составить конспект по развитию физических качеств в гимнастике: выносливости.
22. Составить конспект по развитию физических качеств в гимнастике: скоростно-силовых качеств.
23. Составить конспект по развитию физических качеств в гимнастике: координационных способностей.
24. Составить конспект по развитию физических качеств в гимнастике: силы.
25. Составить конспект по развитию физических качеств в гимнастике: гибкости.
26. Составить конспект занятия по гимнастике с оздоровительной направленностью для лиц зрелого возраста.
27. Составить конспект занятия по гимнастике с оздоровительной направленностью для лиц пожилого возраста.
28. Составить конспект учебно-тренировочного занятия по гимнастике для группы начальной подготовки.
29. Составить конспект учебно-тренировочного занятия по гимнастике в соревновательный период.
30. Составить конспект учебно-тренировочного занятия по гимнастике в переходный период.
31. Составить конспект учебно-тренировочного занятия по гимнастике в подготовительный период.
32. Задания по разработке документов
33. Разработать дневник самоконтроля для гимнастов.
34. Разработать положение о соревнованиях по гимнастике.
35. Разработать календарный план соревнований по гимнастике.
36. Разработать сценарий массового гимнастического выступления.

4.5 Методические материалы, определяющие процедуры оценивания знаний, умений, навыков и (или) опыта деятельности, характеризующих этапы формирования компетенций

Промежуточная аттестация по учебной дисциплине проводится в соответствии с Положением о промежуточной аттестации обучающихся по основным профессиональным образовательным программам высшего образования – программ бакалавриата/магистратуры/специалитета в Российском государственном социальном университете и Положение о балльно-рейтинговой системе оценки успеваемости обучающихся по основным профессиональным образовательным программам высшего

образования - программам бакалавриата, программам специалитета, программам магистратуры в Российском государственном социальном университете.

На промежуточную аттестацию отводится 20 рейтинговых баллов.

Ответы обучающегося на контрольном мероприятии промежуточной аттестации оцениваются педагогическим работником по 20 - балльной шкале, а итоговая оценка по учебной дисциплине выставляется по пятибалльной системе для экзамена/дифференцированного зачета и по системе зачтено/не зачтено для зачета.

Критерии выставления оценки определяются Положением о балльно-рейтинговой системе оценки успеваемости обучающихся по основным профессиональным образовательным программам высшего образования - программам бакалавриата, программам специалитета, программам магистратуры в Российском государственном социальном университете.

РАЗДЕЛ 5. УСЛОВИЯ РЕАЛИЗАЦИИ ДИСЦИПЛИНЫ

5.1. Перечень основной и дополнительной учебной литературы для освоения дисциплины (модуля)

5.1.1. Основная литература

1. *Бурухин, С. Ф.* Методика обучения физической культуре. гимнастика : учебное пособие для вузов / С. Ф. Бурухин. — 3-е изд., испр. и доп. — Москва : Издательство Юрайт, 2022. — 173 с. — (Высшее образование). — ISBN 978-5-534-06290-8. — Текст : электронный // Образовательная платформа Юрайт [сайт]. — URL: <https://urait.ru/bcode/491684>.

5.1.2. Дополнительная литература

1. *Дворкин, Л. С.* Атлетическая гимнастика. Методика обучения : учебное пособие для вузов / Л. С. Дворкин. — Москва : Издательство Юрайт, 2022. — 148 с. — (Высшее образование). — ISBN 978-5-534-11034-0. — Текст : электронный // Образовательная платформа Юрайт [сайт]. — URL: <https://urait.ru/bcode/494024>.

5.2 Перечень ресурсов информационно-коммуникационной сети «Интернет», необходимых для освоения дисциплины (модуля)

№ №	Название электронного ресурса	Описание электронного ресурса	Используемый для работы адрес
1.	ЭБС «Университетская библиотека онлайн»	Электронная библиотека, обеспечивающая доступ высших и средних учебных заведений, публичных библиотек и корпоративных пользователей к наиболее востребованным материалам по всем отраслям знаний от ведущих российских издательств	http://biblioclub.ru/
2.	Научная электронная библиотека eLIBRARY.ru	Крупнейший российский информационно-аналитический портал в области науки, технологии, медицины и образования, содержащий рефераты и полные тексты более 34 млн научных публикаций и патентов	http://elibrary.ru/
3.	Образовательная платформа Юрайт	Электронно-библиотечная система для ВУЗов, ССУЗов, обеспечивающая доступ к учебникам, учебной и методической литературе по различным дисциплинам.	https://urait.ru/
4.	База данных "EastView"	Полнотекстовая база данных периодических изданий	https://dlib.eastview.com

5.	Электронная библиотека "Grebennikon"	Библиотека предоставляет доступ более чем к 30 журналам, выпускаемых Издательским домом "Гребенников".	https://grebennikon.ru/
----	--------------------------------------	--	---

5.3 Методические указания для обучающихся по освоению дисциплины (модуля)

Освоение обучающимся дисциплины (модуля) «Базовые и новые виды физкультурно-спортивной деятельности с методикой преподавания» предполагает изучение материалов дисциплины на аудиторных занятиях и в ходе самостоятельной работы. Аудиторные занятия проходят в форме лекций, семинаров и практических занятий. Самостоятельная работа включает разнообразный комплекс видов и форм работы обучающихся.

Для успешного освоения дисциплины (модуля) и достижения поставленных целей необходимо внимательно ознакомиться с рабочей программы дисциплины (модуля), доступной в электронной информационно-образовательной среде РГСУ.

Следует обратить внимание на списки основной и дополнительной литературы, на предлагаемые преподавателем ресурсы информационно-телекоммуникационной сети Интернет. Эта информация необходима для самостоятельной работы обучающегося.

При подготовке к аудиторным занятиям необходимо помнить особенности каждой формы его проведения.

Подготовка к учебному занятию лекционного типа заключается в следующем.

С целью обеспечения успешного обучения обучающийся должен готовиться к лекции, поскольку она является важнейшей формой организации учебного процесса, поскольку:

- знакомит с новым учебным материалом;
- разъясняет учебные элементы, трудные для понимания;
- систематизирует учебный материал;
- ориентирует в учебном процессе.

С этой целью:

- внимательно прочитайте материал предыдущей лекции;
- ознакомьтесь с учебным материалом по учебнику и учебным пособиям с темой прочитанной лекции;
- внесите дополнения к полученным ранее знаниям по теме лекции на полях лекционной тетради;
- запишите возможные вопросы, которые вы зададите лектору на лекции по материалу изученной лекции;
- постарайтесь уяснить место изучаемой темы в своей подготовке;
- узнайте тему предстоящей лекции (по тематическому плану, по информации лектора) и запишите информацию, которой вы владеете по данному вопросу.

Подготовка к занятию семинарского типа

При подготовке и работе во время проведения лабораторных работ и занятий семинарского типа следует обратить внимание на следующие моменты: на процесс предварительной подготовки, на работу во время занятия, обработку полученных результатов, исправление полученных замечаний.

Предварительная подготовка к учебному занятию семинарского типа заключается в изучении теоретического материала в отведенное для самостоятельной работы время, ознакомление с инструктивными материалами с целью осознания задач лабораторной работы/практического занятия, техники безопасности при работе с приборами, веществами.

Работа во время проведения учебного занятия семинарского типа включает:

– консультирование студентов преподавателями и вспомогательным персоналом с целью предоставления исчерпывающей информации, необходимой для самостоятельного выполнения предложенных преподавателем задач, ознакомление с правилами техники безопасности при работе в лаборатории;

– самостоятельное выполнение заданий согласно обозначенной учебной программой тематики.

Обработка, обобщение полученных результатов лабораторной работы проводится обучающимися самостоятельно или под руководством преподавателя (в зависимости от степени сложности поставленных задач). В результате оформляется индивидуальный отчет. Подготовленная к сдаче на контроль и оценку работа сдается преподавателю. Форма отчетности может быть письменная, устная или две одновременно. Главным результатом в данном случае служит получение положительной оценки по каждой лабораторной работе/практическому занятию. Это является необходимым условием при проведении рубежного контроля и допуска к зачету/дифференцированному зачету/экзамену. При получении неудовлетворительных результатов обучающийся имеет право в дополнительное время пересдать преподавателю работу до проведения промежуточной аттестации.

Самостоятельная работа.

Для более углубленного изучения темы задания для самостоятельной работы рекомендуется выполнять параллельно с изучением данной темы. При выполнении заданий по возможности используйте наглядное представление материала. Более подробная информация о самостоятельной работе представлена в разделах «Учебно-методическое обеспечение самостоятельной работы по дисциплине (модулю)», «Методические указания к самостоятельной работе по дисциплине (модулю)».

5.4 Информационно-технологическое обеспечение образовательного процесса по учебной дисциплине

5.4.1. Средства информационных технологий

1. Персональные компьютеры;
2. Средства доступа к Интернет;
3. Проектор.
- 4.

5.4.2. Программное обеспечение

- 1.Операционнаясистема Windows 7
- 2.Microsoft Office Professional Plus 2007 Russian Academic OPEN No Level
- 3.Справочно-правовая система Консультант+
- 4.Acrobat Reader DC
- 5.7-Zip
- 6.SKY DNS
- 7.TrueConf(client)

5.4.3. Информационные справочные системы

№ №	Название электронного ресурса	Описание электронного ресурса	Используемый для работы адрес
1.	ЭБС «Университетская библиотека онлайн»	Электронная библиотека, обеспечивающая доступ высших и средних учебных заведений, публичных библиотек и корпоративных пользователей к наиболее востребованным материалам по всем отраслям знаний от ведущих российских издательств	http://biblioclub.ru/
2.	Научная электронная библиотека eLIBRARY.ru	Крупнейший российский информационно-аналитический портал в области науки, технологии, медицины и образования, содержащий рефераты и полные тексты более 34 млн научных публикаций и патентов	http://elibrary.ru/
3.	Образовательная платформа Юрайт	Электронно-библиотечная система для ВУЗов, ССУЗов, обеспечивающая доступ к учебникам, учебной и методической литературе по различным дисциплинам.	https://urait.ru/
4.	База данных "EastView"	Полнотекстовая база данных периодических изданий	https://dlib.eastview.com
5.	Электронная библиотека "Grebennikon"	Библиотека предоставляет доступ более чем к 30 журналам, выпускаемых Издательским домом "Гребенников".	https://grebennikon.ru/

5.5 Материально-техническое обеспечение образовательного процесса по учебной дисциплине

5.5 Материально-техническое обеспечение образовательного процесса по учебной дисциплине

Для изучения дисциплины (модуля) «Базовые и новые виды физкультурно-спортивной деятельности с методикой преподавания (*теория и методика преподавания гимнастики*)» в рамках реализации основной профессиональной образовательной программы высшего образования – программы бакалаврита по направлению подготовки 44.03.01 Педагогическое образование используются:

Учебная аудитория для занятий лекционного типа оснащена специализированной мебелью (стол для преподавателя, парты, стулья, доска для написания мелом); техническими средствами обучения (видеопроjectionное оборудование, средства звуковоспроизведения, экран и имеющие выход в сеть Интернет).

Учебная аудитория для занятий семинарского типа: оснащена специализированной мебелью (стол для преподавателя, парты, стулья, доска для написания мелом); техническими средствами обучения (видеопроjectionное оборудование, средства звуковоспроизведения, экран и имеющие выход в сеть Интернет).

Помещения для самостоятельной работы обучающихся: оснащены специализированной мебелью (парты, стулья) техническими средствами обучения (персональные компьютеры с доступом в сеть Интернет и обеспечением доступа в электронно-информационную среду университета, программным обеспечением).

5.6 Образовательные технологии

При реализации дисциплины (модуля) «**теория и методика преподавания лыжного спорта**» применяются различные образовательные технологии, в том числе технологии электронного обучения.

Освоение дисциплины (модуля) «**теория и методика преподавания лыжного спорта**» предусматривает использование в учебном процессе активных и интерактивных форм проведения учебных занятий в форме **указать форму** (компьютерных симуляций, деловых и ролевых игр, разбор конкретных ситуаций, психологические и иные тренинги) в сочетании с внеаудиторной работой с целью формирования и развития **профессиональных** навыков обучающихся.

При освоении дисциплины (модуля) «**лыжный спорт**» предусмотрено применением электронного обучения.

Учебные часы дисциплины «**теория и методика преподавания лыжного спорта**» предусматривают классическую контактную работу преподавателя с обучающимся в аудитории и контактную работу посредством электронной информационно-образовательной среды в синхронном и асинхронном режиме (вне аудитории) посредством применения возможностей компьютерных технологий (электронная почта, электронный учебник, тестирование, вебинар, видеофильм, презентация, форум и др.).

В рамках дисциплины (модуля) «**теория и методика преподавания лыжного спорта**» предусмотрены встречи с руководителями и работниками организаций, деятельность которых связана с направленностью (профилем) реализуемой основной профессиональной образовательной программы.

ЛИСТ РЕГИСТРАЦИИ ИЗМЕНЕНИЙ

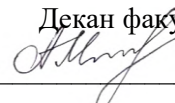
№	Содержание изменения	Реквизиты документа об утверждении изменения	Дата введения изменения
1.	Утверждена и введена в действие решением Ученого совета факультета физической культуры на основании Федерального государственного образовательного стандарта высшего образования – бакалавриат по направлению подготовки 44.03.01 Педагогическое образование, утвержденного приказом Министерства образования и науки Российской Федерации от 22.02.2018 г. № 121	Протокол заседания Ученого совета факультета физической культуры № 9 от 15 мая 2020 года	01.09.2020
2.	Актуализирована на основании решения Ученого совета факультета физической культуры РГСУ	Протокол заседания Ученого совета факультета физической культуры № 9 от «02» апреля 2021 года	02.04.2021
3.	Актуализирована с учетом развития социальной сферы, науки, культуры, экономики, техники, технологий на основании решения Ученого совета факультета физической культуры РГСУ	Протокол заседания Ученого совета факультета физической культуры № 11 от «27» мая 2021 года	01.09.2021
4.	Актуализирована с учетом развития социальной сферы, науки, культуры, экономики, техники, технологий на основании решения Ученого совета факультета физической культуры РГСУ	Протокол заседания Ученого совета факультета физической культуры № 10 от «01» июня 2022 года	01.09.2022



Министерство науки и высшего образования Российской Федерации
Федеральное государственное бюджетное образовательное учреждение
высшего образования
«Российский государственный социальный университет»

УТВЕРЖДАЮ

Декан факультета

 А.С. Махов

01 июня 2022 г.

РАБОЧАЯ ПРОГРАММА ДИСЦИПЛИНЫ (МОДУЛЯ)
ТЕОРИЯ И МЕТОДИКА ПРЕПОДАВАНИЯ ЛЁГКОЙ АТЛЕТИКИ

Направление подготовки
44.03.01 Педагогическое образование

Направленность
«Физическая культура»

ОБРАЗОВАТЕЛЬНАЯ ПРОГРАММА ВЫСШЕГО ОБРАЗОВАНИЯ -
ПРОГРАММА БАКАЛАВРИАТА

Форма обучения
Очная, заочная

Москва 2022

Рабочая программа дисциплины (модуля) «Теория и методика преподавания лёгкой атлетики» разработана на основании федерального государственного образовательного стандарта высшего образования по направлению подготовки 44.03.01 Педагогическое образование (уровень бакалавриата), утвержденного приказом Министерства образования и науки Российской Федерации от 22.02.2018 г. № 121, учебного плана по основной образовательной программе высшего образования 44.03.01 «Педагогическое образование (уровень бакалавриата)», а также с учетом следующих профессиональных стандартов, сопряженных с профессиональной деятельностью выпускника:

–01.001 «Педагог (педагогическая деятельность в дошкольном, начальном общем, основном общем, среднем общем образовании) (воспитатель, учитель)»;

–01.003 «Педагог дополнительного образования детей и взрослых»;

Руководитель основной профессиональной образовательной программы к.б.н., доцент факультета физической культуры




Н.Е. Захаров

(подпись)

Рабочая программа дисциплины (модуля) обсуждена и утверждена на заседании Ученого совета факультета физической культуры
Протокол № 10 от 01 июня 2022 года

Заведующий кафедрой теории и методики физической культуры и спорта, д-р пед. наук, доцент




А.С. Махов

(подпись)

Рабочая программа дисциплины (модуля) рекомендована к утверждению представителями организаций-работодателей:

Автономная некоммерческая организация «Профессиональный клуб женской гимнастики «Олимпия»



Л.Н. Ступаченко

(подпись)

Рабочая программа дисциплины (модуля) рецензирована и рекомендована к утверждению:

Кандидат педагогических наук, доцент кафедры безопасности жизнедеятельности и адаптивной физической культуры Шуйского филиала ИвГУ



Е.А. Осокина

(подпись)

Кандидат педагогических наук, доцент кафедры теории и методики физической культуры и спорта РГСУ



М.А. Петрова

(подпись)

Согласовано
Научная библиотека, директор



И.Г. Маляра

(подпись)

СОДЕРЖАНИЕ

1. Общие положения	4
1.1. Цель и задачи дисциплины (модуля)	4
1.2. Место дисциплины (модуля) в структуре основной профессиональной образовательной программы	4
1.3. Планируемые результаты обучения по учебной дисциплине в рамках планируемых результатов освоения основной профессиональной образовательной программы высшего образования – программы бакалавриата, соотнесенные с установленными индикаторами достижения компетенций .4	
2. Объем дисциплины (модуля)	4
3. Содержание дисциплины (модуля)	8
3.1. Учебно-тематический план по очной форме обучения	8
3.2. Учебно-тематический план по заочной форме обучения	8
4. Учебно-методическое обеспечение самостоятельной работы обучающихся по учебной дисциплине	9
5. Фонд оценочных средств для проведения промежуточной аттестации обучающихся по учебной дисциплине	18
5.1. Форма промежуточной аттестации обучающегося по учебной дисциплине	18
5.2. Перечень компетенций с указанием этапов их формирования в процессе освоения образовательной программы	Ошибка! Закладка не определена.
5.3. Описание показателей и критериев оценивания компетенций на различных этапах их формирования, описание шкал оценивания	Ошибка! Закладка не определена.
5.4. Типовые контрольные задания или иные материалы, необходимые для оценки знаний, умений, навыков и (или) опыта деятельности, характеризующих этапы формирования компетенций в процессе освоения образовательной программы	21
5.5. Методические материалы, определяющие процедуры оценивания знаний, умений, навыков и (или) опыта деятельности, характеризующих этапы формирования компетенций	24
6. Перечень основной и дополнительной учебной литературы для освоения дисциплины (модуля)	24
6.1. Основная литература	24
6.2. Дополнительная литература	24
7. Перечень ресурсов информационно-коммуникационной сети «Интернет», необходимых для освоения дисциплины (модуля)	25
8. Методические указания для обучающихся по освоению дисциплины (модуля)	25
9. Информационно-технологическое обеспечение практики	27
9.1. Информационные технологии	27
9.2. Программное обеспечение	27
9.3 Информационные справочные системы	Ошибка! Закладка не определена.
10. Материально-техническое обеспечение образовательного процесса по учебной дисциплине	27
Лист регистрации изменений	Ошибка! Закладка не определена.

1. Общие положения

1.1. Цель и задачи дисциплины (модуля)

Цель дисциплины (модуля) заключается в получении обучающимися знаний о технологиях профессиональной деятельности педагога по физической культуре на основе специфики дисциплины Теория и методика преподавания легкой атлетики.

Задачи дисциплины (модуля):

1. Формирование способности формулировать конкретные задачи преподавания дисциплины Теория и методика преподавания легкой атлетики в учреждениях системы среднего общего полного образования с учетом состояния здоровья, возраста, уровня физического развития и физической подготовленности учащихся, имеющих условия для занятий;
2. Формирование способности подбирать и применять на занятиях легкой атлетикой адекватные поставленным задачам современные научно обоснованные средства и методы обучения и воспитания, организационные приемы работы с занимающимися;
3. Формирование способности оценивать эффективность занятий, анализировать технику двигательных действий, определять причины ошибок, находить и корректно применять средства, методы и методические приемы их устранения.

1.2. Место дисциплины (модуля) в структуре основной профессиональной образовательной программы

Дисциплина Теория и методика преподавания легкой атлетики реализуется в **обязательной** части основной профессиональной образовательной программы по направлению подготовки «**44.03.01 Педагогическое образование**» очной, заочной форм обучения.

Изучение дисциплины (модуля) Теория и методика преподавания легкой атлетики базируется на знаниях и умениях, полученных обучающимися ранее в ходе освоения программного материала ряда учебных дисциплин: «Педагогика ФКиС», «Психология ФКиС».

Изучение дисциплины (модуля) Теория и методика преподавания легкой атлетики является базовым для последующего освоения программного материала учебных дисциплин: «Учебная практика», «Практика по получению первичных профессиональных умений и навыков», «Производственная практика», «Практика по получению профессиональных умений и опыта профессиональной деятельности (в том числе педагогическая практика)», «Преддипломная практика».

1.3 Планируемые результаты обучения по учебной дисциплине в рамках планируемых результатов освоения основной профессиональной образовательной программы высшего образования – программы бакалавриата, соотнесенные с установленными индикаторами достижения компетенций

Процесс освоения дисциплины (модуля) направлен на формирование у обучающихся следующих общепрофессиональных и профессиональных компетенций: ОПК-3, ОПК-5, ОПК-7, ПК-1, ПК-3 в соответствии с основной образовательной программой по направлению подготовки 44.03.01 «Педагогическое образование».

В результате освоения дисциплины (модуля) обучающийся должен демонстрировать следующие результаты:

Категория компетенций	Код компетенции	Формулировка компетенции	Код и наименование индикатора достижения компетенции	Результаты обучения
Совместная и индивидуальная учебная и воспитательная деятельность обучающихся	ОПК – 3.	Способен организовывать совместную и индивидуальную учебную и воспитательную деятельность обучающихся, в том числе с особыми образовательными потребностями, в	ОПК-3.1. Умеет определять и формулировать цели и задачи учебной и воспитательной деятельности обучающихся, в том числе с особыми образовательными потребностями в соответствии с требованиями ФГОС	Знать психолого-педагогические основы совместной и индивидуальной учебной воспитательной деятельности обучающихся, в том числе лиц с особыми образовательными потребностями и способы организации совместной и ин-

		соответствии с требованиями федеральных государственных образовательных стандартов	ОПК-3.2. Применяет различные приемы мотивации и рефлексии при организации совместной и индивидуальной учебной и воспитательной деятельности обучающихся, в том числе с особыми образовательными потребностями	индивидуальной учебно-воспитательной деятельности обучающихся, требования федеральных государственных образовательных стандартов Уметь использовать психолого-педагогические знания для организации совместной и индивидуальной учебно-воспитательной деятельности обучающихся, в том числе с особыми образовательными потребностями, оперировать понятиями федеральных государственных образовательных стандартов Владеть опытом и навыками организации совместной и индивидуальной учебно-воспитательной деятельности обучающихся, в том числе с особыми образовательными потребностями, навыками использования требований федеральных государственных образовательных стандартов для организации учебно-воспитательной деятельности
Контроль и оценка формирования результатов образования	ОПК – 5.	Способен осуществлять контроль и оценку формирования результатов образования обучающихся, выявлять и корректировать трудности в обучении	ОПК-5.1. Знает принципы организации контроля и оценивания образовательных результатов обучающихся; специальные технологии и методы, позволяющие проводить коррекционно-развивающую работу с неуспевающими обучающимися	Знать психолого-педагогические закономерности, принципы и методические особенности осуществления контроля и оценки сформированности образовательных результатов обучающихся, способы выявления и психологической коррекции трудностей в обучении; знать предметную область дисциплин, необходимых для освоения основных дисциплин профиля Уметь определять методы, формы и средства осуществления контроля и оценки сформированности образовательных результатов обучающихся, выявлять и корректировать трудности в обучении, использовать знания предметной области для контроля и оценки результатов образования обучающихся Владеть опытом и навы-
			ОПК-5.2. Умеет применять инструментарий, методы диагностики и оценки показателей уровня и динамики развития обучающихся; проводить педагогическую диагностику неуспеваемости обучающихся	
			ОПК-5.3. Владет методами контроля и оценки образовательных результатов (личностных, предметных, метапредметных) обучающихся; выявляет трудности в обучении и	

			корректирует пути достижения образовательных результатов.	ками контроля и оценки сформированности образовательных результатов обучающихся, выявления психологической коррекции трудностей в обучении, контроля и оценки сформированности образовательных результатов обучающихся
Взаимодействие с участниками образовательных отношений	ОПК – 7.	Способен взаимодействовать с участниками образовательных отношений в рамках реализации образовательных программ	ОПК-7.1. Определяет права и обязанности участников образовательных отношений в рамках реализации образовательных программ, в том числе в урочной деятельности, внеурочной деятельности, коррекционной работе	Знать правовые и этические нормы взаимодействия участников образовательных отношений в рамках реализации образовательных программ Уметь выбирать и использовать формы, методы и средства взаимодействия с участниками образовательного процесса в рамках реализации образовательных программ Владеть опытом и навыками взаимодействия с участниками образовательных отношений в рамках реализации образовательных программ
			ОПК-7.2. Умеет выстраивать конструктивное общение с коллегами и родителями по вопросам индивидуализации образовательного процесса	
			ОПК-7.3. Владеет способами выявления поведенческих и личностных проблем обучающихся, связанных с особенностями их развития	
Реализация образовательных программ	ПК-1.	Способен осуществлять обучение учебному предмету на основе использования предметных методик и применения современных образовательных технологий	ПК-1.1. Знает концептуальные положения и требования к организации образовательного процесса, определяемые ФГОС	Знает концептуальные положения и требования к организации образовательного процесса, определяемые ФГОС
			ПК-1.2. Умеет проектировать элементы образовательной программы, формулировать дидактические цели и задачи обучения и реализовывать их в образовательном процессе	Умеет проектировать элементы образовательной программы, формулировать дидактические цели и задачи обучения и реализовывать их в образовательном процессе
			ПК-1.3. Владеет навыками планирования и проектирования образовательного процесса; методами обучения и современными образовательными технологиями	Владеет навыками планирования и проектирования образовательного процесса; методами обучения и современными образовательными технологиями
Реализация образовательного процесса	ПК-3.	Способен применять предметные знания при реализации образовательного процесса	ПК-3.1. Знает закономерности, принципы и уровни формирования и реализации содержания образовательного процесса	Знает закономерности, принципы и уровни формирования и реализации содержания образовательного процесса

			ПК-3.2. Умеет осуществлять отбор содержания обучения, в соответствии с целями и возрастными особенностями обучающихся	Умеет осуществлять отбор содержания обучения, в соответствии с целями и возрастными особенностями обучающихся
			ПК-3.3. Владеет предметным содержанием, методикой преподавания физической культуры, способами отбора вариативного содержания с учетом взаимосвязи урочной и внеурочной форм обучения	Владеет предметным содержанием, методикой преподавания физической культуры, способами отбора вариативного содержания с учетом взаимосвязи урочной и внеурочной форм обучения

2. Объем дисциплины (модуля)

Очная форма обучения:

Вид учебной работы	Всего часов	Семестры
		3-4
Аудиторные учебные занятия, всего	40	40
В том числе контактная работа обучающихся с преподавателем		
Учебные занятия лекционного типа	16	16
Учебные занятия семинарского типа	24	24
Лабораторные занятия	0	0
Иная контактная работа.	32	32
<i>из них: в форме практической подготовки</i>	6	6
Самостоятельная работа обучающихся, всего	54	54
Контроль промежуточной аттестации, (час)	18	18
Форма промежуточной аттестации	Зачет с оценкой	
Общая трудоемкость дисциплины	144	144

Заочная форма обучения:

Вид учебной работы	Всего часов	Курс 3
		Сессия 1-2
Аудиторные учебные занятия, всего	16	16
В том числе контактная работа обучающихся с преподавателем		
Учебные занятия лекционного типа	6	6
Учебные занятия семинарского типа	10	10
Лабораторные занятия	0	0
Иная контактная работа. Практическая подготовка	16	16
<i>из них: в форме практической подготовки</i>	2	2
Самостоятельная работа обучающихся	108	108
Контроль промежуточной аттестации, (час)	4	4
Форма промежуточной аттестации	Зачет с оценкой	
Общая трудоемкость дисциплины (модуля), з.е.	144	144

3. Содержание дисциплины (модуля)

3.1. Учебно-тематический план по очной форме обучения

Раздел, тема	Виды учебной работы, академических часов					
	Всего	Самостоятельная работа, в т.ч. промежуточная аттестация (СРС + контроль)	Контактная работа обучающихся с преподавателем			
			Всего	Лекционного типа	Семинарского типа	Иная контактная работа (всего/практическая подготовка)
Раздел 1. История, возникновение, развитие и современное состояние легкой атлетики	32	16	16	4	4	8
Раздел 2. Основы техники легкоатлетических видов	30	16	14	4	4	6
Раздел 3. Основы методики обучения технике легкоатлетических видов	30	16	14	4	4	6
Раздел 4. Организация занятий по легкой атлетике в различных звеньях системы физического воспитания	30	16	14	2	6	6
Раздел 5. Тренировочный процесс по легкой атлетике	22	8	14	2	6	6
Общий объем, часов	144	54	72	16	24	32/6
Форма промежуточной аттестации	Дифференцированный зачет / Дифференцированный зачет					

3.2. Учебно-тематический план по заочной форме обучения

Раздел, тема	Виды учебной работы, академических часов					
	Всего	Самостоятельная работа, в т.ч. промежуточная аттестация (СРС + контроль)	Контактная работа обучающихся с преподавателем			
			Всего	Лекционного типа	Семинарского типа	Иная контактная работа (всего/практическая подготовка)
Раздел 1. История, возникновение, развитие и современное состояние легкой атлетики	28	20	8	2	2	4
Раздел 2. Основы техники легкоатлетических видов	27	20	7	1	2	4
Раздел 3. Основы методики обучения технике легкоатлетических видов	27	20	7	1	2	4
Раздел 4. Организация занятий по легкой атлетике в различных	25	20	5	1	2	2

звеньях системы физического воспитания						
Раздел 5. Тренировочный процесс по легкой атлетике	33	28	5	1	2	2
Общий объем, часов	144	108	32	6	10	16/2
Форма промежуточной аттестации	4 часа, Дифференцированный зачет / Дифференцированный зачет					

4. Учебно-методическое обеспечение самостоятельной работы обучающихся по учебной дисциплине

4.1. Виды самостоятельной работы обучающихся по дисциплине Очная форма обучения

Раздел, тема	Всего СРС + контроль	Виды самостоятельной работы обучающихся, в т.ч. контроль					
		Академическая активность, час	Форма академической активности	Выполнение практ. заданий, час	Форма практического задания	Рубежный текущий контроль, час	Форма рубежного текущего контроля
Раздел 1. История, возникновение, развитие и современное состояние легкой атлетики	20	8	Подготовка к лекционным и практическим занятиям, самостоятельное изучение раздела в ЭИОС	10	реферат	2	Компьютерное тестирование или иная форма рубежного контроля по усмотрению преподавателя
Раздел 2. Основы техники легкоатлетических видов	20	8	Подготовка к лекционным и практическим занятиям, самостоятельное изучение раздела в ЭИОС	10	реферат	2	Компьютерное тестирование или иная форма рубежного контроля по усмотрению преподавателя
Раздел 3. Основы методики обучения технике легкоатлетических видов	20	8	Подготовка к лекционным и практическим занятиям, самостоятельное изучение раздела в ЭИОС	10	реферат	2	Компьютерное тестирование или иная форма рубежного контроля по усмотрению преподавателя
Раздел 4. Организация занятий по легкой атлетике в различных звеньях системы физического воспитания	20	8	Подготовка к лекционным и практическим занятиям, самостоятельное изучение раздела в ЭИОС	10	реферат	2	Компьютерное тестирование или иная форма рубежного контроля по усмотрению преподавателя

Раздел 5. Тренировочный процесс по легкой атлетике	28	10	Подготовка к лекционным и практическим занятиям, самостоятельное изучение раздела в ЭИОС	16	реферат	2	Компьютерное тестирование или иная форма рубежного контроля по усмотрению преподавателя
Общий объем, часов	108	42		56		10	
Форма промежуточной аттестации	Дифференцированный зачет / Дифференцированный зачет						

Заочная форма обучения

Раздел, тема	Всего СРС + контроль	Виды самостоятельной работы обучающихся, в т.ч. контроль					
		Академическая активность, час	Форма академической активности	Выполнение практ. заданий, час	Форма практического задания	Рубежный текущий контроль, час	Форма рубежного текущего контроля
Модуль 1 (семестр 4)							
Раздел 1. История, возникновение, развитие и современное состояние легкой атлетики	25	12	Подготовка к лекционным и практическим занятиям, самостоятельное изучение раздела в ЭИОС	11	реферат	2	Компьютерное тестирование или иная форма рубежного контроля по усмотрению преподавателя
Раздел 2. Основы техники легкоатлетических видов	25	12	Подготовка к лекционным и практическим занятиям, самостоятельное изучение раздела в ЭИОС	11	реферат	2	Компьютерное тестирование или иная форма рубежного контроля по усмотрению преподавателя
Раздел 3. Основы методики обучения технике легкоатлетических видов	25	12	Подготовка к лекционным и практическим занятиям, самостоятельное изучение раздела в ЭИОС	11	реферат	2	Компьютерное тестирование или иная форма рубежного контроля по усмотрению преподавателя
Раздел 4. Организация занятий по легкой атлетике в различных звеньях системы физического воспитания	25	12	Подготовка к лекционным и практическим занятиям, самостоятельное изучение раздела в ЭИОС	11	реферат	2	Компьютерное тестирование или иная форма рубежного контроля по усмотрению преподавателя

Раздел 5. Тренировочный процесс по легкой атлетике	25	12	Подготовка к лекционным и практическим занятиям, самостоятельное изучение раздела в ЭИОС	11	реферат	2	Компьютерное тестирование или иная форма рубежного контроля по усмотрению преподавателя
Общий объем, часов	108	60		55		10	
Форма промежуточной аттестации	Дифференцированный зачет / Дифференцированный зачет						

4.2. Методические указания к самостоятельной работе по дисциплине (модулю)»

РАЗДЕЛ 1. ИСТОРИЯ, ВОЗНИКНОВЕНИЕ, РАЗВИТИЕ И СОВРЕМЕННОЕ СОСТОЯНИЕ ЛЕГКОЙ АТЛЕТИКИ

Цель: изучить историю легкой атлетики и основную терминологию для дальнейшего использования знаний в практической деятельности

Перечень изучаемых элементов содержания: Основные понятия. Классификация видов легкой атлетики, происхождение и развитие видов. История развития легкой атлетики в России. Связь легкой атлетики с другими видами спорта. Рост достижений легкоатлетов России и закономерности улучшения спортивных результатов. Современное состояние легкой атлетики в мире. Легкая атлетика в системе школьного физического воспитания, средних и высших учебных заведениях. Представительство видов легкой атлетики в Единой Российской спортивной классификации. Содержание и задачи курса легкой атлетики и основные требования, предъявляемые к студентам.

Вопросы для самоподготовки:

1. Перечислите основные виды легкой атлетики и разновидности бега, прыжков, метаний, ходьбы и многоборий.
2. Какова роль и значение легкой атлетики в системе физического воспитания?
3. В чем состоит оздоровительное, воспитательное, образовательное и прикладное значение занятий легкой атлетикой?

ПРАКТИЧЕСКОЕ ЗАДАНИЕ К РАЗДЕЛУ 1

Форма практического задания: реферат

Примерный перечень тем рефератов к разделу 1:

1. История развития легкоатлетических видов (отдельно по каждому виду легкой атлетики у мужчин и женщин).
2. История развития легкой атлетики в регионе, области, городе.
3. Анализ техники легкоатлетических видов (отдельно по каждому виду легкой атлетики у мужчин и женщин).
4. Сравнительный анализ техники российских легкоатлетов и ведущих зарубежных легкоатлетов по кинограммам (отдельно по каждому виду у мужчин и женщин).

РУБЕЖНЫЙ КОНТРОЛЬ К РАЗДЕЛУ 1: форма рубежного контроля – тестирование

Примерный перечень тестовых заданий

В программу Олимпийских игр включены следующие виды эстафетного бега...

- а) 4x100 м; в) 4x400 м;
б) 4x200 м; г) 4x 600 м;

Бамбуковый шест в прыжках использовался, примерно, до

В 1986 г. было узаконено копьё новой конструкции, и оно стало.....

В настоящее время рекорд мира по прыжкам с шестом принадлежит С. Бубке и равен.....

Впервые двухметровую высоту в прыжках в высоту преодолели в.....году

РАЗДЕЛ 2.ОСНОВЫ ТЕХНИКИ ЛЕГКОАТЛЕТИЧЕСКИХ ВИДОВ

Цель: изучить технику легкоатлетических видов спорта

Перечень изучаемых элементов содержания:Основные характеристики: легкоатлетическая техника, фазы, моменты, основное звено. Качественные и количественные показатели техники: эффективность, экономичность, простота, приспособляемость, спортивный результат, пространственные, временные, пространственно-временные, ритмические, динамические характеристики. Взаимосвязь техники, спортивного результата и уровня физических качеств. Анализ техники движений спортсмена и определение ошибок в технике. Педагогический и биомеханический контроль за техникой движений. Правила подбора средств для исправления ошибок в технике.

Основы техники спортивной ходьбы и бега. Основы техники ходьбы и бега: структура движений в ходьбе и беге (цикличность, периоды, фазы, моменты, позы). Механизм отталкивания в ходьбе и беге, возникновение стартовой силы. Скорость передвижения, взаимосвязь длины и частоты шагов. Сходства и различия движений в ходьбе и беге.

Особенности ходьбы и бега на различные дистанции и по различному покрытию.

Основы техники легкоатлетических прыжков и метаний. Виды прыжков и их эволюция. Фазы прыжков. Главная задача прыжков и частные задачи фаз, их сходства и отличия в разных видах прыжков. Биомеханические характеристики техники прыжков (сложение скоростей, углы отталкивания и вылета, начальная скорость, траектория движений ОЦТ). Детали техники движений в различных прыжках и их подчиненность главной и частным задачам.

Перемещение предметов в пространстве и эволюция техники метаний. Факторы, определяющие дальность полета снаряда (начальная скорость вылета, угол вылета, аэродинамические свойства, высота выпуска снаряда). Создание и эффективность системы: метатель-снаряд. Кинематические формы движений в различных видах метаний. Сходство и различия в технике различных видов метаний.

Вопросы для самоподготовки:

1. Анализ техники бега на средние и длинные дистанции.
2. Анализ техники бега на короткие дистанции.
3. Анализ техники спортивной ходьбы
- 4.Анализ техники прыжка в высоту способом «перешагивание».
5. Основы техники метаний.
6. Основы техники прыжков.

ПРАКТИЧЕСКОЕ ЗАДАНИЕ К РАЗДЕЛУ 2

Форма практического задания: реферат

Примерный перечень рефератов к разделу 2:

1. Тренировка юных легкоатлетов в беге на короткие дистанции.
2. Тренировка в юных спортсменов в беге на средние дистанции.
3. Принципиальные подходы к тренировке в легкой атлетике.
4. Поэтапные задачи в тренировке по легкой атлетике.
5. Методика обучения технике спортивной ходьбы.
6. Методика обучения технике бега на средние и длинные дистанции.
7. Методика обучения технике бега на короткие дистанции.
8. Методика обучения технике эстафетного бега.
9. Методика обучения технике прыжков с места (длина, тройной). Правила соревнований по прыжкам с места.
10. Методика обучения технике барьерного бега (на примере 110м с/б или 100м с/б) и правила соревнований в барьерном беге.
11. Методика обучения технике метания диска с поворота и правила соревнований по метанию диска.

12. Методика обучения технике прыжка в высоту с разбега способом «перешагивание» и правила соревнований по прыжкам в высоту.

13. Методика обучения технике толкания ядра со скачка и правила соревнований в толкании ядра.

РУБЕЖНЫЙ КОНТРОЛЬ К РАЗДЕЛУ 2: форма рубежного контроля – тестирование

Примерный перечень тестовых заданий

К спринтерскому бегу в лёгкой атлетике относится...

- а) бег на 5000м в) бег на 100м
- б) кросс г) марафонский бег

Один из способов прыжка в длину в лёгкой атлетике обозначается как прыжок...

- а) «с разбега» в) «перекатом»
- б) «перешагиванием» г) «ножницами»

«Королевой спорта» называют...

- а) спортивную гимнастику в) шахматы
- б) лёгкую атлетику г) лыжный спорт

Кросс – это?

- а) бег с ускорением в) бег по пересечённой местности
- б) бег по искусственной дорожке стадиона г) разбег перед прыжком

Какая дистанция в лёгкой атлетике не является классической?

- а) 100м в) 400м
- б) 200м г) 500м

В лёгкой атлетике ядро:

- а) метают в) толкают
- б) бросают г) запускают

РАЗДЕЛ 3. ОСНОВЫ МЕТОДИКИ ОБУЧЕНИЯ ТЕХНИКЕ ЛЕГКОАТЛЕТИЧЕСКИХ ВИДОВ

Цель:изучить методику обучения технике легкоатлетических видов спорта

Перечень изучаемых элементов содержания:Методы обучения. Наглядные пособия. Место и время объяснения и показа в процессе обучения. Особенности использования показа и объяснения на занятиях с детьми разного возраста. Роль физической подготовленности в освоении техники легкоатлетических упражнений. Подводящие и специальные упражнения при обучении. Автоматизация движений в ходьбе, беге, прыжках и метаниях. Современные представления о создании двигательного навыка. Положительный и отрицательный перенос навыков в обучении. Определение ошибок и их устранение. Типовая схема обучения технике легкоатлетических упражнений: этапы, задачи, средства и методы их решения. Последовательность концентрации внимания занимающихся на основных упражнениях (исходные положения, позы, направление, амплитуда движений, быстрота, сила, согласованность и ритм движений). Специфика реализации дидактических принципов в легкой атлетике. Последовательность изучения легкоатлетических видов. Применение упражнений из других видов спорта для обучения технике легкоатлетических упражнений. Сходство и различия в постановке задач и подборе средств при изучении техники различных видов легкой атлетики. Роль преподавателя при обучении. Меры предупреждения травм при обучении.

Вопросы для самоподготовки:

1. Анализ техники прыжка в высоту способом «перешагивание».
2. Анализ техники прыжка в высоту способом «фосбери-флоп».
3. Анализ техники низкого старта.
4. Анализ техники бега на короткие дистанции.
5. Особенности спортивной ходьбы.
6. Подготовка «ходоков в России»

ПРАКТИЧЕСКОЕ ЗАДАНИЕ К РАЗДЕЛУ 3

Форма практического задания: реферат

Примерный перечень рефератов к разделу 3:

1. Основные правила при обучении техники легкоатлетических метаний.
2. Последовательность изучения легкоатлетических видов.
3. Методические приемы обучения в легкой атлетике.
4. Применение принципов обучения в легкой атлетике.
5. Составить план обучения технике одного из прыжков (задачи, средства).
6. Составить план обучения технике одного из метаний (задачи, средства).

РУБЕЖНЫЙ КОНТРОЛЬ К РАЗДЕЛУ 3: форма рубежного контроля – тестирование

Примерный перечень тестовых заданий

Какое из данных утверждений НЕ относится к правилам ТЕХНИКИ БЕЗОПАСНОСТИ при занятиях легкой атлетикой и является НЕВЕРНЫМ?

А) При плохом самочувствии необходимо прекратить занятия и сообщить об этом учителю.

Б) Снаряд для метания необходимо передавать друг другу броском.

В) Во избежание столкновений при беге исключить резко стопорящую остановку.

Г) После занятий снять спортивный костюм и спортивную обувь, принять душ или тщательно вымыть лицо и руки с мылом.

Какие способности развивает челночный бег?

А) силовые В) скоростные

Б) скоростно-силовые Г) координационные

Какие из перечисленных терминов являются названиями видов прыжков в длину с разбега:

«согнув ноги», «перешагивание», «прогнувшись», «ножницы», «перекидной», «фосбери-флоп»?

РАЗДЕЛ 4. ОРГАНИЗАЦИЯ ЗАНЯТИЙ ПО ЛЕГКОЙ АТЛЕТИКЕ В РАЗЛИЧНЫХ ЗВЕНЬЯХ СИСТЕМЫ ФИЗИЧЕСКОГО ВОСПИТАНИЯ

Цель: изучить основы проведения урока легкой атлетике в различных звеньях системы физического воспитания

Перечень изучаемых элементов содержания: Формы организации занятий легкой атлетикой в школе. Типовая структура и разновидности урока и тренировочных занятий с учащимися в зависимости от условий (места, климатических условий, наличия инвентаря и оборудования). Особенности организации занятий легкой атлетикой в условиях сельской местности. Дозировка упражнений при различной направленности урока. Разновидности учета и оценки уровня подготовленности учащихся. Меры предупреждения травматизма на уроках легкой атлетике. Особенности занятий с детьми различного возраста и пола.

Тренировка как многосторонний процесс подготовки легкоатлетов. Цели и задачи тренировки. Физическая, техническая, тактическая, психологическая, теоретическая и интегральная части подготовки, их разновидности и содержание. Основные принципы - всесторонность, сознательность, наглядность, постепенность, повторность, индивидуализация.

Средства, методы и динамика развития силы, быстроты, выносливости, ловкости, гибкости и их применение в соответствии с возрастом, полом и уровнем физического развития занимающихся легкой атлетикой.

Особенности изменения тренированности в процессе круглогодичной тренировки. Дозирование нагрузки. Динамика объема, интенсивности, психической напряженности и координационной сложности нагрузки в тренировочном процессе и их взаимосвязь.

Вопросы для самоподготовки:

1. Контроль в учебно-тренировочном процессе легкоатлетов.
2. Контроль на уроке физической культуры с элементами легкой атлетики.
3. Деятельность учителя.
4. Деятельность учащегося.

ПРАКТИЧЕСКОЕ ЗАДАНИЕ К РАЗДЕЛУ 4

Форма практического задания: реферат

Примерный перечень рефератов к разделу 4:

1. Тренировка юных легкоатлетов в беге на короткие дистанции.
2. Тренировка юных спортсменов в беге на средние дистанции.
3. Правила соревнований по бегу.
4. Методика обучения барьерному бегу.
5. Текущий педагогический контроль в тренировке легкоатлетов.
6. Поэтапный педагогический контроль в тренировке легкоатлетов.
7. Многолетний контроль в тренировке легкоатлетов.
8. Принципиальные подходы к тренировке в легкой атлетике.
9. Поэтапные задачи в тренировке по легкой атлетике.
10. Уроки легкой атлетики в школе - типы и содержание.
11. Методика приема контрольных нормативов по легкой атлетике.
12. Методика научных наблюдений на тренировках и соревнованиях.
13. Возможные варианты экспериментов в процессе занятий легкой атлетикой.
14. Методика обучения толканию ядра - задачи, средства, приемы.
15. Тренировка в толкании ядра - периодизация, методы и средства.

РУБЕЖНЫЙ КОНТРОЛЬ К РАЗДЕЛУ 4: форма рубежного контроля – тестирование

Примерный перечень тестовых заданий

1. Характер соревнования по легкой атлетике определяется:

- а) положением о соревновании;
- б) календарем соревнования;
- в) заявками соревнования;
- г) уровнем соревнования.

2. В личных и лично-командных соревнованиях по прыжкам в длину и тройным каждый участник получает право выполнить по:

- а) 3 попытки;
- б) 6 попыток;
- в) 8 попыток;
- г) 12 попыток.

3. Квалификационные соревнования по легкой атлетике – это соревнования, которые:

- а) проводятся с целью предоставления участникам возможности выполнить подтвердить, повысить спортивный результат;
- б) проводятся для спортсменов определенного спортивного разряда;
- в) позволяют отобрать сильнейших спортсменов для участия в основных соревнованиях;
- г) проводятся с целью предоставления участникам возможности опробовать вид.

4. Для передачи эстафетной палочки правилами соревнований определяется «зона передачи» длиной ...

- а) 10 м;
- б) 20 м;
- в) 30 м;
- г) 15 м.

5. Грамотный прыгун в длину знает длину своего разбега. Чем измеряется длина разбега?

- а) метром;
- б) ступнями;
- в) «на глазок»;
- г) беговыми шагами.

Раздел 5. Тренировочный процесс по легкой атлетике

Цель: изучить основы тренировочного процесса по легкой атлетике

Перечень изучаемых элементов содержания:

Классификация соревнований. Календарь и положение о соревновании. Документация соревнований (заявки, протоколы, карточки участников, отчет о соревновании). Организация и проведение соревнований в школе, летних лагерях. Обязанности главной судейской коллегии (главного судьи, главного секретаря, их помощников и заместителей). Работа судейской коллегии на соревнованиях (беговая бригада, бригада для проведения прыжков и метаний, информационная служба, вспомогательные бригады - бригада по стилю, метеорологическая бригада и т.п.).

Общие и частные правила соревнований в спортивной ходьбе, беге, прыжках и метаниях. Особенности правил соревнований в многоборьях.

Вопросы для самоподготовки:

1. Особенности проведения соревнований по кроссу.
2. Обязанности судьи-стартера.
3. Обязанности старшего судьи на финише.
4. Обязанности старшего судьи по метаниям.
5. Правила соревнований в метаниях.
6. Правила соревнований в метании мяча.
7. Правила соревнований в метании мяча и копья.
8. Правила соревнований в толкании ядра.
9. Правила соревнований в спортивной ходьбе.
10. Состав бригады и обязанности судей в метании гранаты.
11. Состав бригады и обязанности судей в толкании ядра.
12. Состав и обязанности бригады судей на финише.
13. Состав и обязанности судейской бригады судей-хронометристов.
14. Состав и обязанности стартовой бригады.
15. Требования к месту соревнований в толкании ядра.

ПРАКТИЧЕСКОЕ ЗАДАНИЕ К РАЗДЕЛУ 5

Форма практического задания: реферат

Примерный перечень рефератов к разделу 5:

1. Судейство соревнований по толканию ядра.
2. Методы контроля за развитием спортивной формы.
3. Работа главной судейской коллегии.
4. Работа секретариата на соревнованиях по легкой атлетике.
5. Судейство соревнований по метаниям.
6. Анализ и обучение технике бега на короткие дистанции.
7. Анализ и обучение технике бега на средние дистанции.
8. Анализ и обучение технике прыжка в высоту способом «перешагивание».
9. Анализ и обучение технике спортивной ходьбы.
10. Анализ и обучение технике прыжка в длину способом «согнув ноги».
11. Анализ и обучение технике метания мяча.
12. Места соревнований и оборудование секторов по бегу, прыжкам и метаниям.
13. Правила соревнований по бегу и спортивной ходьбе, работа судейской бригады.

14. Правила соревнований по метаниям и прыжкам, работа судейской бригады.
15. Положение о соревновании, работа главной судейской коллегии.
16. Этапы и методы обучения технике легкоатлетических упражнений.

РУБЕЖНЫЙ КОНТРОЛЬ К РАЗДЕЛУ 5: форма рубежного контроля – тестирование

Примерный перечень тестовых заданий

1. На какие части подразделяется техника беговых видов легкой атлетики?

- а) старт, стартовый разбег, бег с предельной скоростью, бег с понижением скорости;
- б) старт, стартовый разбег, бег по дистанции, финиширование;
- в) стартовый разбег, бег по дистанции, финиширование – 1, бег с ускорением на финише.

2. На какие части подразделяется техника прыжковых видов легкой атлетики?

- а) подготовка к разбегу, разбег, отталкивание, движения в полете, приземление;
- б) разбег, отталкивание, полет, приземление;
- в) подготовка к разбегу, разбег, отталкивание с последующим движением в полете, приземление на маты или в яму с песком.

3. В технике легкоатлетических упражнений ведущим звено является:

- а) в прыжках - разбег;
- б) в метаниях – финальное усилие;
- в) в беге и ходьбе – отталкивание.

4. Вертикальные колебания ОЦМТ в спортивной ходьбе составляют:

- а) 4-6 см;
- б) 7-9 см;
- в) 10-11 см.

5. От чего зависит спортивный результат в прыжках:

- а) от начальной скорости и угла вылета;
- б) от силы отталкивания;
- в) от подготовки к отталкиванию и мощности отталкивания.

6. В технике легкоатлетических метаний ведущим звеном является:

- а) разбег;
- б) финальное усилие;
- в) торможение.

7. От чего зависит спортивный результат в метаниях:

- а) от начальной скорости;
- б) угла вылета и сопротивления воздушной среды для аэродинамических снарядов;
- в) от длины разбега;
- г) от скорости разбега.

8. На какие части подразделяется техника спортивной ходьбы?

- а) старт, стартовый разгон, ходьба с предельной скоростью, ходьба с понижением скорости;
- б) старт, стартовый разгон, ходьба по дистанции, финиширование;
- в) стартовый разгон, ходьба по дистанции, финиширование – 1, ходьба с ускорением на финише.

Оформление работ, выполняемых в рамках самостоятельной работы осуществляется в соответствии с Методическими указаниями по оформлению письменных работ обучающихся в рамках самостоятельной работы, утвержденными Учебно-методическим советом РГСУ, Протокол № 2 от 25 июня 2015 года.

Конкретные практические задания и задания для рубежного контроля определяются в учебно-методических материалах по работе обучающихся в электронной информационно-образовательной среде РГСУ с применением технологий электронного обучения по данной дисциплине, утверждаемых ежегодно кафедрой.

5. Фонд оценочных средств для проведения промежуточной аттестации обучающихся по учебной дисциплине

5.1. Форма промежуточной аттестации обучающегося по учебной дисциплине

Контрольным мероприятием промежуточной аттестации обучающихся по учебной дисциплине является экзамен, который проводится вустной форме.

Перечень компетенций с указанием этапов их формирования в процессе освоения образовательной программы

Код компетенции	Содержание компетенции (части компетенции)	Результаты обучения	Этапы формирования компетенций в процессе освоения образовательной программы
ОПК – 3.	Способен организовывать совместную и индивидуальную учебную и воспитательную деятельность обучающихся, в том числе с особыми образовательными потребностями, в соответствии с требованиями федеральных государственных образовательных стандартов	ОПК-3.1. Умеет определять и формулировать цели и задачи учебной и воспитательной деятельности обучающихся, в том числе с особыми образовательными потребностями в соответствии с требованиями ФГОС	Этап формирования знаний
		ОПК-3.2. Применяет различные приемы мотивации и рефлексии при организации совместной и индивидуальной учебной и воспитательной деятельности обучающихся, в том числе с особыми образовательными потребностями	Этап формирования умений
		ОПК-3.3. Применяет формы, методы, приемы и средства организации учебной и воспитательной деятельности обучающихся, в том числе с особыми образовательными потребностями	Этап формирования навыков и получения опыта
ОПК – 5.	Способен осуществлять контроль и оценку формирования результатов образования обучающихся, выявлять и корректировать трудности в обучении	ОПК-5.1. Знает принципы организации контроля и оценивания образовательных результатов обучающихся; специальные технологии и методы, позволяющие проводить коррекционно-развивающую работу с неуспевающими обучающимися	Этап формирования знаний
		ОПК-5.2. Умеет применять инструментарий, методы диагностики и	Этап формирования умений

		оценки показателей уровня и динамики развития обучающихся; проводить педагогическую диагностику неуспеваемости обучающихся	
		ОПК-5.3. Владеет методами контроля и оценки образовательных результатов (личностных, предметных, метапредметных) обучающихся; выявляет трудности в обучении и корректирует пути достижения образовательных результатов.	Этап формирования навыков и получения опыта
ОПК – 7.	Способен взаимодействовать с участниками образовательных отношений в рамках реализации образовательных программ	ОПК-7.1. Определяет права и обязанности участников образовательных отношений в рамках реализации образовательных программ, в том числе в урочной деятельности, внеурочной деятельности, коррекционной работе	Этап формирования знаний
		ОПК-7.2. Умеет выстраивать конструктивное общение с коллегами и родителями по вопросам индивидуализации образовательного процесса	Этап формирования умений
		ОПК-7.3. Владеет способами выявления поведенческих и личностных проблем обучающихся, связанных с особенностями их развития	Этап формирования навыков и получения опыта
ПК-1	Способен осуществлять обучение учебному предмету на основе использования предметных методик и применения современных образовательных технологий	ПКО-1.1. Знает концептуальные положения и требования к организации образовательного процесса, определяемые ФГОС	Этап формирования знаний
		ПКО-1.2. Умеет проектировать элементы образовательной программы, формулировать дидактические цели и задачи обучения и реализовывать их в образовательном процессе	Этап формирования умений
		ПКО-1.3. Владеет навыками планирования и проектирования образовательного процесса; методами обучения и современными образовательными технологиями	Этап формирования навыков и получения опыта
ПК – 3.	Способен применять предметные знания при реализации образовательного процесса	ПКО-3.1. Знает закономерности, принципы и уровни формирования и реализации содержания образовательного процесса	Этап формирования знаний
		ПКО-3.2. Умеет осуществлять отбор содержания обучения, в соответствии с целями и возрастными особенностями обучающихся	Этап формирования умений
		ПКО-3.3. Владеет предметным содержанием, методикой преподавания физической культуры, способами отбора вариативного	Этап формирования навыков и получения опыта

		содержания с учетом взаимосвязи урочной и внеурочной форм обучения	
--	--	--	--

Описание показателей и критериев оценивания компетенций на различных этапах их формирования, описание шкал оценивания

Код компетенции	Этапы формирования компетенций	Показатель оценивания компетенции	Критерии и шкалы оценивания
ОПК-3; ОПК-5; ОПК-7; ПК-1; ПК-3;	Этап формирования знаний.	Теоретический блок вопросов. Уровень освоения программного материала, логика и грамотность изложения, умение самостоятельно обобщать и излагать материал	1) обучающийся глубоко и прочно освоил программный материал, исчерпывающе, последовательно, грамотно и логически стройно его излагает, тесно увязывает с задачами и будущей деятельностью, не затрудняется с ответом при видоизменении задания, умеет самостоятельно обобщать и излагать материал, не допуская ошибок: (9-10] баллов; 2) обучающийся твердо знает программный материал, грамотно и по существу излагает его, не допуская существенных неточностей в ответе на вопрос, может правильно применять теоретические положения: [8-9) баллов; 3) обучающийся освоил основной материал, но не знает отдельных деталей, допускает неточности, недостаточно правильные формулировки, нарушает последовательность в изложении программного материала: (6-8) баллов; 4) обучающийся не знает значительной части программного материала, допускает существенные ошибки: [0-6] баллов.

ОПК-3; ОПК-5; ОПК-7; ПК-1; ПК-3;	Этап формирования умений	<p>Аналитическое задание (<i>задачи, ситуационные задания, кейсы, проблемные ситуации и т.д.</i>)</p> <p>Практическое применение теоретических положений применительно к профессиональным задачам, обоснование принятых решений</p>	<p>1) свободно справляется с задачами и практическими заданиями, правильно обосновывает принятые решения, задание выполнено верно, даны ясные аналитические выводы к решению задания, подкрепленные теорией: (9-10] баллов;</p> <p>2) владеет необходимыми умениями и навыками при выполнении практических заданий, задание выполнено верно, отмечается хорошее развитие аргумента, однако отмечены погрешности в ответе, скорректированные при собеседовании: [8-9) баллов;</p> <p>3) испытывает затруднения в выполнении практических заданий, задание выполнено с ошибками, отсутствуют логические выводы и заключения к решению: (6-8) баллов;</p> <p>4) практические задания, задачи выполняет с большими затруднениями или задание не выполнено вообще, или задание выполнено не до конца, нет четких выводов и заключений по решению задания, сделаны неверные выводы по решению задания: [0-6] баллов.</p>
ОПК-3; ОПК-5; ОПК-7; ПК-1; ПК-3;	Этап формирования навыков и получения опыта.	<p>Аналитическое задание (<i>задачи, ситуационные задания, кейсы, проблемные ситуации и т.д.</i>)</p> <p>Решение практических заданий и задач, владение навыками и умениями при выполнении практических заданий, самостоятельность, умение обобщать и излагать материал.</p>	<p>1) свободно справляется с задачами и практическими заданиями, правильно обосновывает принятые решения, задание выполнено верно, даны ясные аналитические выводы к решению задания, подкрепленные теорией: (9-10] баллов;</p> <p>2) владеет необходимыми умениями и навыками при выполнении практических заданий, задание выполнено верно, отмечается хорошее развитие аргумента, однако отмечены погрешности в ответе, скорректированные при собеседовании: [8-9) баллов;</p> <p>3) испытывает затруднения в выполнении практических заданий, задание выполнено с ошибками, отсутствуют логические выводы и заключения к решению: (6-8) баллов;</p> <p>4) практические задания, задачи выполняет с большими затруднениями или задание не выполнено вообще, или задание выполнено не до конца, нет четких выводов и заключений по решению задания, сделаны неверные выводы по решению задания: [0-6] баллов.</p>

5.4. Типовые контрольные задания или иные материалы, необходимые для оценки знаний, умений, навыков и (или) опыта деятельности, характеризующих этапы формирования компетенций в процессе освоения образовательной программы

Примерные вопросы для проведения промежуточной аттестации обучающихся по учебной дисциплине

Теоретический блок вопросов:

1. Принципы и правила составления школьной программы раздела Теория и методика преподавания легкой атлетики.
2. Планирование и содержание раздела Теория и методика преподавания легкой атлетики в школьной программе.
3. Характер и календарь соревнований, положение о соревнованиях по легкой атлетике.
4. Организация и проведение соревнований по легкой атлетике.
5. Беговая бригада на соревнованиях по легкой атлетике (ее состав и обязанности).
6. Судейская коллегия на соревнованиях по легкой атлетике (ее состав и обязанности).

7. Планирование и учет работы по легкой атлетике в школе.
8. Строительство и оборудование простейшей школьной площадки для занятий по легкой атлетике.
9. Организационные и методические принципы работы учителя физической культуры по легкой атлетике.
10. Задачи и содержание работы ДЮСШ по легкой атлетике.
11. Организация внеклассной работы по легкой атлетике в школе.
12. Управление процессом тренировки по легкой атлетике (текущая оценка состояния тренированности).
13. Построение урока по легкой атлетике в школе.
14. Планирование многолетней тренировки по легкой атлетике.
15. Круглогодичная тренировка в легкой атлетике и ее периодизация.
16. Характеристика сторон тренировочного процесса в легкой атлетике.
17. Методы развития силы, быстроты и выносливости в легкой атлетике.
18. Основные средства тренировки в легкой атлетике.
19. Принципы спортивной тренировки.
20. Цель и задачи спортивной тренировки.
21. Современный уровень развития легкой атлетике в нашей стране.
22. Основные этапы развития легкой атлетике в России.
23. Классификация легкоатлетических упражнений.
24. Значение легкой атлетике в системе физического воспитания (оздоровительное, прикладное, спортивное).
25. Методика обучения технике спортивной ходьбы.
26. Методика обучения технике бега на средние и длинные дистанции.
27. Методика обучения технике бега на короткие дистанции.
28. Методика обучения технике эстафетного бега.
29. Методика обучения технике прыжков с места (длина, тройной). Правила соревнований по прыжкам с места.
30. Методика обучения технике барьерного бега (на примере 110м с/б или 100м с/б) и правила соревнований в барьерном беге.
31. Методика обучения технике метания диска с поворота и правила соревнований по метанию диска.
32. Методика обучения технике прыжка в высоту с разбега способом «перешагивание» и правила соревнований по прыжкам в высоту.
33. Методика обучения технике толкания ядра со скачка и правила соревнований в толкании ядра.
34. Методика обучения технике метания копья с разбега и правила соревнований в метании копья.
35. Методика обучения технике тройного прыжка с разбега и правила соревнований в тройном прыжке.
36. Методика обучения технике прыжка в высоту с разбега способами «перекидной» и «фосбери-флоп» и их отличия.
37. Методика обучения технике метания малого мяча с разбега.
38. Методика обучения технике метания гранаты с разбега.
39. Методика обучения технике прыжка в длину с разбега способом «согнув ноги».
40. Методика обучения технике прыжка в длину способом «ножницы» и правила соревнований по прыжкам в длину.
41. Основные правила при обучении технике легкоатлетических метаний.
42. Последовательность изучения легкоатлетических видов.
43. Методические приемы обучения в легкой атлетике.
44. Применение принципов обучения в легкой атлетике.
45. Составить план обучения технике одного из прыжков (задачи, средства).
46. Составить план обучения технике одного из метаний (задачи, средства).

47. Характеристика конспекта урока по легкой атлетике в средней школе.
48. Специальные упражнения при обучении и тренировке легкоатлетов.
49. Техника и правила соревнований в эстафетном беге (4 x 400м, смешанные эстафеты).
50. Характеристика фаз в метаниях.
51. Основы техники спортивной ходьбы.
52. Основы техники бега.
53. Основы техники прыжков.
54. Основы техники метаний.
55. Техника бега на короткие дистанции, правила старта и финиша в беге.
56. Техника бега на средние и длинные дистанции, правила соревнований по бегу.
57. Техника барьерного бега (110 м и 100 м с/б) и правила соревнований по барьерному бегу.
58. Техника эстафетного бега (4 x 100 м) и правила соревнований в эстафетном беге.
59. Техника прыжков в высоту с разбега и правила соревнований по прыжкам в высоту.
60. Техника прыжков длину с разбега и правила соревнований по прыжкам в длину.
61. Техника метания гранаты и правила соревнований по метанию гранаты.
62. Техника метания малого мяча с разбега и правила соревнований по метанию малого мяча.
63. Техника прыжков в длину и тройным с места и правила соревнований по прыжкам с места.
64. Техника тройного прыжка с разбега и правила соревнований по тройному прыжку.
65. Факторы, влияющие на дальность полета снаряда в метаниях.
66. Характеристика фаз в прыжках.
67. Характеристика фазы отталкивания в ходьбе, беге и прыжках.
68. Сходства и различия между техникой ходьбы и бега.
69. Техника и правила соревнований в спортивной ходьбе.
70. Техника метания диска и правила соревнований по метанию диска.
71. Техника толкания ядра и правила соревнований по толканию ядра.
72. Техника метания копья и правила соревнований по метанию копья.

Аналитические задания

1. Описать типичные ошибки, возникающие при обучении технике спортивной ходьбы и предложить средства и методы их исправления.
2. Описать типичные ошибки, возникающие при обучении технике бега на короткие дистанции (по выбору на старте, стартовом разбеге, беге по дистанции, финишировании) и предложить средства и методы их исправления.
3. Описать типичные ошибки, возникающие при обучении технике эстафетного бега 4x100 м (прием и передача эстафетной палочки) и предложить средства и методы их исправления.
4. Описать типичные ошибки, возникающие в технике прыжка в высоту способом «перешагивание» (по выбору в разбеге, отталкивании, перехода планки, приземления), и предложить средства и методы их исправления.
5. Описать типичные ошибки, возникающие в технике прыжка в высоту способом «фосбюри-флоп» (по выбору в разбеге, отталкивании, перехода планки, приземлении) и предложить средства и методы их исправления.
6. Описать типичные ошибки, возникающие в технике прыжка в длину способом «согнув ноги» (по выбору в разбеге, отталкивании, полете, приземлении) и предложить средства и методы их исправления.
7. Описать типичные ошибки, возникающие в технике толкания ядра (по выбору в держании снаряда и и.п. в круге, разгоне скачком, финальном усилии, торможении) и предложить средства и методы их исправления.

8. Описать типичные ошибки, возникающие в технике метания копья (по выбору в держании копья, предварительном разбеге, заключительном разбеге (бросковых шагах, скрестном шаге), финальном усилии, торможении) и предложить средства и методы их исправления.

9. Описать типичные ошибки, возникающие в технике метания мяча (по выбору в держании мяча, в предварительном разбеге, заключительном разбеге (бросковых шагах, скрестном шаге), финальном усилии, торможении) и предложить средства и методы их исправления.

5.5. Методические материалы, определяющие процедуры оценивания знаний, умений, навыков и (или) опыта деятельности, характеризующих этапы формирования компетенций

Промежуточная аттестация по учебной дисциплине проводится в соответствии с Положением о промежуточной аттестации обучающихся по основным профессиональным образовательным программам в Российском государственном социальном университете и Положение о балльно-рейтинговой системе оценки успеваемости обучающихся по основным профессиональным образовательным программам – программам среднего профессионального образования, программам бакалавриата, программам специалитета, программам магистратуры в Российском государственном социальном университете.

На промежуточную аттестацию отводится 20 рейтинговых баллов.

Ответы обучающегося на контрольном мероприятии промежуточной аттестации оцениваются педагогическим работником по 20 - балльной шкале, а итоговая оценка по учебной дисциплине выставляется по пятибалльной системе для экзамена/дифференцированного зачета и по системе зачтено/не зачтено для зачета.

Критерии выставления оценки определяются Положением о балльно-рейтинговой системе оценки успеваемости обучающихся по основным профессиональным образовательным программам – программам среднего профессионального образования, программам бакалавриата, программам специалитета, программам магистратуры в Российском государственном социальном университете.

6. Перечень основной и дополнительной учебной литературы для освоения дисциплины (модуля)

6.1. Основная литература

1. Германов, Г. Н. Легкая атлетика в основной и средней (полной) школе : учебное пособие для вузов / Г. Н. Германов. — Москва : Издательство Юрайт, 2022. — 258 с. — (Высшее образование). — ISBN 978-5-534-05787-4. — Текст : электронный // Образовательная платформа Юрайт [сайт]. — URL: <https://urait.ru/bcode/492881>.

2. Германов, Г. Н. Физическая культура в школе. Легкая атлетика : учебное пособие для вузов / Г. Н. Германов, В. Г. Никитушкин, Е. Г. Цуканова. — Москва : Издательство Юрайт, 2022. — 461 с. — (Высшее образование). — ISBN 978-5-534-04548-2. — Текст : электронный // Образовательная платформа Юрайт [сайт]. — URL: <https://urait.ru/bcode/492849>.

3. Никитушкин, В. Г. Легкая атлетика в начальной школе : учебное пособие для вузов / В. Г. Никитушкин, Е. Г. Цуканова. — Москва : Издательство Юрайт, 2022. — 205 с. — (Высшее образование). — ISBN 978-5-534-05786-7. — Текст : электронный // Образовательная платформа Юрайт [сайт]. — URL: <https://urait.ru/bcode/492879>.

6.2. Дополнительная литература

1. Теория и методика избранного вида спорта : учебное пособие для вузов / Т. А. Завьялова [и др.] ; под редакцией С. Е. Шивринской. — 2-е изд., испр. и доп. — Москва : Издательство Юрайт, 2022. — 189 с. — (Высшее образование). — ISBN 978-5-534-07551-9. — Текст : электронный // Образовательная платформа Юрайт [сайт]. — URL: <https://urait.ru/bcode/492815>.

7. Перечень ресурсов информационно-коммуникационной сети «Интернет», необходимых для освоения дисциплины (модуля)

1. http://cnit.ssau.ru/kadis/ocnov_set/ - Физическая культура студента. Электронный учебник. Содержание учебника соответствует примерной программе дисциплины «Физическая культура» для высших учебных заведений.
2. [http://www.edu.ru/modules.php?op=modload&name=Web_Links&file=index&l_op=viewlink&cid=7&fids\[\]=1831&bcp_reg_required=ok](http://www.edu.ru/modules.php?op=modload&name=Web_Links&file=index&l_op=viewlink&cid=7&fids[]=1831&bcp_reg_required=ok) - Каталог образовательных интернет-ресурсов. Физическая культура. Единое окно доступа.
3. <http://kzg.narod.ru/> - Журнал «Культура здоровой жизни».
4. <http://www.kindersport.ru/Kindersport>. Материалы о детском и юношеском спорте. Информация со стадионов Москвы и регионов. Фотогалерея. Календари игр. Об экипировке. Положения о соревнованиях. Чат. Ссылки.
5. <http://diss.rsl.ru> - Диссертационный зал Российской государственной библиотеки
6. <http://e-heritage.ru/index.html> - Научное наследие России (библиотека содержит научные труды известных российских и зарубежных ученых и исследователей, работавших на территории России. Программа Президиума РАН).
7. <http://studentam.net> – Электронная библиотека учебников (на сайте представлены учебники, лекции, доклады, монографии по естественным и гуманитарным наукам).
8. <http://cyberleninka.ru/journal> - Cyberleninka (содержит каталог научной периодики по большому количеству научных дисциплин, который содержит полную информацию о научных журналах в электронном виде, включающую их описания и все вышедшие выпуски с содержанием, темами научных статей и их полными текстами)
10. <http://window.edu.ru/library> - Единое окно доступа к образовательным ресурсам (информационная система предоставляет свободный доступ к каталогу образовательных интернет-ресурсов и полнотекстовой электронной учебно-методической библиотеке для общего и профессионального образования)
11. <http://gigabaza.ru/doc/131454.html> - Электронные библиотеки (электронные библиотеки, словари, энциклопедии (Интернет-ресурсы образовательного и научно-образовательного назначения, оформленные в виде электронных библиотек, словарей и энциклопедий, предоставляют открытый доступ к полнотекстовым информационным ресурсам, представленным в электронном формате — учебникам и учебным пособиям, хрестоматиям и художественным произведениям, историческим источникам и научно-популярным статьям, справочным изданиям и др.)

8. Методические указания для обучающихся по освоению дисциплины (модуля)

Освоение обучающимся дисциплины (модуля) предполагает изучение материалов дисциплины на аудиторных занятиях и в ходе самостоятельной работы. Аудиторные занятия проходят в форме лекций, семинаров и практических занятий. Самостоятельная работа включает разнообразный комплекс видов и форм работы обучающихся.

Для успешного освоения дисциплины (модуля) и достижения поставленных целей необходимо внимательно ознакомиться с настоящей рабочей программой дисциплины (модуля). Ее может представить преподаватель на вводной лекции или самостоятельно обучающийся использует информацию на официальном Интернет-сайте Университета.

Следует обратить внимание на список основной и дополнительной литературы, которая имеется в электронной библиотечной системе <http://biblioclub.ru>, на предлагаемые преподавателем ресурсы информационно-телекоммуникационной сети Интернет. Эта информация необходима для самостоятельной работы обучающегося.

При подготовке к аудиторным занятиям необходимо помнить особенности каждой формы его проведения.

Подготовка к учебному занятию лекционного типа заключается в следующем.

С целью обеспечения успешного обучения обучающийся должен готовиться к лекции, поскольку она является важнейшей формой организации учебного процесса, поскольку:

- знакомит с новым учебным материалом;

- разъясняет учебные элементы, трудные для понимания;
- систематизирует учебный материал;
- ориентирует в учебном процессе.

С этой целью:

- внимательно прочитайте материал предыдущей лекции;
- ознакомьтесь с учебным материалом по учебнику и учебным пособиям с темой прочитанной лекции;
- внесите дополнения к полученным ранее знаниям по теме лекции на полях лекционной тетради;
- запишите возможные вопросы, которые вы зададите лектору на лекции по материалу изученной лекции;
- постарайтесь уяснить место изучаемой темы в своей подготовке;
- узнайте тему предстоящей лекции (по тематическому плану, по информации лектора) и запишите информацию, которой вы владеете по данному вопросу

Подготовка к занятию семинарского типа

При подготовке к работе во время проведения занятий семинарского типа следует обратить внимание на следующие моменты: на процесс предварительной подготовки, на работу во время занятия, обработку полученных результатов, исправление полученных замечаний.

Предварительная подготовка к учебному занятию семинарского типа заключается в изучении теоретического материала в отведенное для самостоятельной работы время, ознакомление с инструктивными материалами с целью осознания практического занятия, техники безопасности при работе с приборами, веществами.

Работа во время проведения учебного занятия семинарского типа включает несколько моментов:

консультирование студентов преподавателями и вспомогательным персоналом с целью предоставления исчерпывающей информации, необходимой для самостоятельного выполнения предложенных преподавателем задач, ознакомление с правилами техники безопасности при работе в лаборатории;

самостоятельное выполнение заданий согласно обозначенной учебной программой тематики;

Обработка, обобщение полученных результатов проводится обучающимися самостоятельно или под руководством преподавателя (в зависимости от степени сложности поставленных задач). В результате оформляется индивидуальный отчет. Подготовленная к сдаче на контроль и оценку работа сдается преподавателю. Форма отчетности может быть письменная, устная или две одновременно. Главным результатом в данном случае служит получение положительной оценки по каждому практическому занятию. Это является необходимым условием при проведении рубежного контроля и допуска к экзамену. При получении неудовлетворительных результатов обучающийся имеет право в дополнительное время пересдать преподавателю работу до проведения промежуточной аттестации.

Самостоятельная работа.

Для более углубленного изучения темы задания для самостоятельной работы рекомендуется выполнять параллельно с изучением данной темы. При выполнении заданий по возможности используйте наглядное представление материала. Более подробная информация о самостоятельной работе представлена в разделах «Учебно-методическое обеспечение самостоятельной работы по дисциплине (модулю)», «Методические указания к самостоятельной работе по дисциплине (модулю)».

Подготовка к зачету.

К зачету необходимо готовиться целенаправленно, регулярно, систематически и с первых дней обучения по данной дисциплине. Попытки освоить учебную дисциплину в период зачетно-экзаменационной сессии, как правило, приносят не слишком удовлетворительные результаты.

При подготовке к экзамену по теоретической части выделите в вопросе главное, существенное (понятия, признаки, классификации и пр.), приведите примеры, иллюстрирующие теоретические положения.

После предложенных указаний у обучающихся должно сформироваться четкое представление об объеме и характере знаний и умений, которыми надо будет овладеть по дисциплине.

9. Информационно-технологическое обеспечение практики

9.1. Информационные технологии

1. Персональные компьютеры;
2. Доступ к интернет
3. Проектор.

9.2. Программное обеспечение

1. Операционная система Windows 7
2. Microsoft Office Professional Plus 2007 Russian Academic OPEN No Level
3. Справочно-правовая система Консультант+
4. Acrobat Reader DC
5. 7-Zip
6. SKY DNS
7. TrueConf(client)

Перечень ресурсов информационно-коммуникационной сети «Интернет», необходимых для освоения дисциплины (модуля)

№ №	Название электронного ресурса	Описание электронного ресурса	Используемый для работы адрес
1.	ЭБС «Университетская библиотека онлайн»	Электронная библиотека, обеспечивающая доступ высших и средних учебных заведений, публичных библиотек и корпоративных пользователей к наиболее востребованным материалам по всем отраслям знаний от ведущих российских издательств	http://biblioclub.ru/
2.	Научная электронная библиотека eLIBRARY.ru	Крупнейший российский информационно-аналитический портал в области науки, технологии, медицины и образования, содержащий рефераты и полные тексты более 34 млн научных публикаций и патентов	http://elibrary.ru/
3.	Образовательная платформа Юрайт	Электронно-библиотечная система для ВУЗов, ССУЗов, обеспечивающая доступ к учебникам, учебной и методической литературе по различным дисциплинам.	https://urait.ru/
4.	База данных "EastView"	Полнотекстовая база данных периодических изданий	https://dlib.eastview.com
5.	Электронная библиотека "Grebennikon"	Библиотека предоставляет доступ более чем к 30 журналам, выпускаемых Издательским домом "Гребенников".	https://grebennikon.ru/

Информационные справочные системы

№ №	Название электронного ресурса	Описание электронного ресурса	Используемый для работы адрес
1.	ЭБС «Университетская	Электронная библиотека, обеспечивающая дос-	http://biblioclub.ru/

	библиотека онлайн»	туп высших и средних учебных заведений, публичных библиотек и корпоративных пользователей к наиболее востребованным материалам по всем отраслям знаний от ведущих российских издательств	
2.	Научная электронная библиотека eLIBRARY.ru	Крупнейший российский информационно-аналитический портал в области науки, технологии, медицины и образования, содержащий рефераты и полные тексты более 34 млн научных публикаций и патентов	http://elibrary.ru/
3.	Образовательная платформа Юрайт	Электронно-библиотечная система для ВУЗов, ССУЗов, обеспечивающая доступ к учебникам, учебной и методической литературе по различным дисциплинам.	https://urait.ru/
4.	База данных "EastView"	Полнотекстовая база данных периодических изданий	https://dlib.eastview.com
5.	Электронная библиотека "Grebennikon"	Библиотека предоставляет доступ более чем к 30 журналам, выпускаемых Издательским домом "Гребенников".	https://grebennikon.ru/

10. Материально-техническое обеспечение образовательного процесса по дисциплине

Для изучения дисциплины рамках реализации основной профессиональной образовательной программы по направлению подготовки «44.03.01 Педагогическое образование» очной, заочной форм обучения используются:

Учебная аудитория для занятий лекционного типа оснащена специализированной мебелью (стол для преподавателя, парты, стулья, доска для написания мелом); техническими средствами обучения (видеопроjectionное оборудование, средства звуковоспроизведения, экран и имеющие выход в сеть Интернет), видеофильмами (Серия из 20 фильмов «Технологии спорта»).

Учебная аудитория для занятий семинарского типа: оснащена специализированной мебелью (стол для преподавателя, парты, стулья, доска для написания мелом); техническими средствами обучения (видеопроjectionное оборудование, средства звуковоспроизведения, экран и имеющие выход в сеть Интернет).

Реализация дисциплины (модуля) в форме практических занятий требует наличия игровых спортивных залов, учебно-тренировочной базы, стадиона, зала силовой подготовки, раздевалок, душевых.

Оборудование спортивных залов: мячи, волейбольные сетки, баскетбольные щиты, гимнастические палки, скакалки, скамейки.

Оборудование учебно-тренировочной базы: лыжи, ботинки, палки.

Оборудование стадиона: футбольные ворота, беговые дорожки с разметкой.

Оборудование залов силовой подготовки: тренажеры на свободных весах, блочные тренажеры, кардиотренажеры, грифы, диски, гантели, штанги, гимнастические палки, скакалки, скамейки.

Оборудование раздевалок: скамейки, шкафчики (вешалки) для одежды.

Спортивные объекты:

Наименование объекта	Адрес	Площадь объекта	Количество занимающихся
Плоскостное сооружение	Лосиноостровская, дом 24	300 м ²	80-100 (одновременно)
Спортивный зал	Лосиноостровская, дом 24	240 м ²	45-60
Тир	Лосиноостровская, дом	25,7 м ²	20-25

	24		
Шахматный дом	В.Пика дом 4 стр. 3	120	50 (одновременно)

11. Образовательные технологии

При реализации дисциплины применяются различные образовательные технологии.

Освоение дисциплины предусматривает использование в учебном процессе активных и интерактивных форм проведения учебных занятий в форме мозгового штурма, круглого стола, тренингов постановки и прояснения цели, разбора конкретных ситуаций, в сочетании с внеаудиторной работой с целью формирования и развития **профессиональных** навыков обучающихся.

Удельный вес учебных занятий, проводимых в интерактивных формах составляет не менее 25% аудиторных занятий (определяется учебным планом ОПОП).

В рамках дисциплины (модуля) предусмотрены встречи с руководителями и работниками организаций, деятельность которых связана с направленностью (профилем) реализуемой основной профессиональной образовательной программы.

ЛИСТ РЕГИСТРАЦИИ ИЗМЕНЕНИЙ

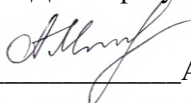
№	Содержание изменения	Реквизиты документа об утверждении изменения	Дата введения изменения
1.	Утверждена и введена в действие решением Ученого совета факультета физической культуры на основании Федерального государственного образовательного стандарта высшего образования – бакалавриат по направлению подготовки 44.03.01 Педагогическое образование, утвержденного приказом Министерства образования и науки Российской Федерации от 22.02.2018 г. № 121	Протокол заседания Ученого совета факультета физической культуры № 9 от 15 мая 2020 года	01.09.2020
2.	Актуализирована на основании решения Ученого совета факультета физической культуры РГСУ	Протокол заседания Ученого совета факультета физической культуры № 9 от «02» апреля 2021 года	02.04.2021
3.	Актуализирована с учетом развития социальной сферы, науки, культуры, экономики, техники, технологий на основании решения Ученого совета факультета физической культуры РГСУ	Протокол заседания Ученого совета факультета физической культуры № 11 от «27» мая 2021 года	01.09.2021
4.	Актуализирована с учетом развития социальной сферы, науки, культуры, экономики, техники, технологий на основании решения Ученого совета факультета физической культуры РГСУ	Протокол заседания Ученого совета факультета физической культуры № 10 от «01» июня 2022 года	01.09.2022



Министерство науки и высшего образования Российской Федерации
Федеральное государственное бюджетное образовательное учреждение
высшего образования
«Российский государственный социальный университет»

УТВЕРЖДАЮ

Декан факультета


А.С. Махов

01 июня 2022 г.

РАБОЧАЯ ПРОГРАММА ДИСЦИПЛИНЫ (МОДУЛЯ)

**БАЗОВЫЕ И НОВЫЕ ВИДЫ ФИЗКУЛЬТУРНО-СПОРТИВНОЙ ДЕЯТЕЛЬНОСТИ С
МЕТОДИКОЙ ПРЕПОДАВАНИЯ**

ТЕОРИЯ И МЕТОДИКА ПРЕПОДАВАНИЯ ЛЫЖНОГО СПОРТА

Направление подготовки

44.03.01 Педагогическое образование

Направленность

«Физическая культура»

**ОБРАЗОВАТЕЛЬНАЯ ПРОГРАММА ВЫСШЕГО ОБРАЗОВАНИЯ -
ПРОГРАММА БАКАЛАВРИАТА**

Форма обучения

Очная, заочная

Москва 2022

Рабочая программа дисциплины (модуля) «*Базовые и новые виды физкультурно-спортивной деятельности с методикой преподавания (Теория и методика преподавания лыжного спорта)*» разработана на основании федерального государственного образовательного стандарта высшего образования по направлению подготовки 44.03.01 Педагогическое образование (уровень бакалавриата), утвержденного приказом Министерства образования и науки Российской Федерации от 22.02.2018 г. № 121, учебного плана по основной образовательной программе высшего образования 44.03.01 «Педагогическое образование (уровень бакалавриата)», а также с учетом следующих профессиональных стандартов, сопряженных с профессиональной деятельностью выпускника:

- 01.001 «Педагог (педагогическая деятельность в дошкольном, начальном общем, основном общем, среднем общем образовании) (воспитатель, учитель)»;
- 01.003 «Педагог дополнительного образования детей и взрослых»;

Руководитель основной профессиональной образовательной программы к.б.н., доцент факультета физической культуры




Н.Е. Захаров

(подпись)

Рабочая программа дисциплины (модуля) обсуждена и утверждена на заседании Ученого совета факультета физической культуры
Протокол № 10 от 01 июня 2022 года

Декан факультета физической культуры
д-р пед. наук, доцент




А.С. Махов

(подпись)

Рабочая программа дисциплины (модуля) рекомендована к утверждению представителями организаций-работодателей:

Автономная некоммерческая организация «Профессиональный клуб женской гимнастики «Олимпия»



Л.Н. Ступаченко

(подпись)

Рабочая программа дисциплины (модуля) рецензирована и рекомендована к утверждению:

Кандидат педагогических наук, доцент кафедры безопасности жизнедеятельности и адаптивной физической культуры Шуйского филиала ИвГУ



Е.А. Осокина

(подпись)

Кандидат педагогических наук, доцент кафедры теории и методики физической культуры и спорта РГСУ



М.А. Петрова

(подпись)

Согласовано
Научная библиотека, директор



И.Г. Маляр

(подпись)

СОДЕРЖАНИЕ

РАЗДЕЛ 1. ПАСПОРТ РАБОЧЕЙ ПРОГРАММЫ ДИСЦИПЛИНЫ (МОДУЛЯ)	4
1.1 Цель и задачи дисциплины (модуля).....	4
1.2. Место дисциплины (модуля) в структуре основной профессиональной образовательной программы.....	4
1.3 Планируемые результаты обучения по учебной дисциплине в рамках планируемых результатов освоения основной профессиональной образовательной программы высшего образования – программы бакалавриата, соотнесенные с установленными индикаторами достижения компетенций	
РАЗДЕЛ 2. СТРУКТУРА И СОДЕРЖАНИЕ ДИСЦИПЛИНЫ	5
2.1 Объем дисциплины (модуля), включая контактную работу обучающегося с педагогическими работниками и самостоятельную работу обучающегося	8
2.2. Учебно-тематический план дисциплины (модуля)	9
РАЗДЕЛ 3. УЧЕБНО-МЕТОДИЧЕСКОЕ ОБЕСПЕЧЕНИЕ САМОСТОЯТЕЛЬНОЙ РАБОТЫ ОБУЧАЮЩИХСЯ ПО УЧЕБНОЙ ДИСЦИПЛИНЕ	11
3.1. Виды самостоятельной работы обучающихся по дисциплине	11
3.2 Методические указания к самостоятельной работе по дисциплине (модулю)	13
РАЗДЕЛ 4. ФОНД ОЦЕНОЧНЫХ СРЕДСТВ ДЛЯ ПРОВЕДЕНИЯ ПРОМЕЖУТОЧНОЙ АТТЕСТАЦИИ ОБУЧАЮЩИХСЯ ПО УЧЕБНОЙ ДИСЦИПЛИНЕ	18
4.1. Форма промежуточной аттестации обучающегося по учебной дисциплине	18
4.2. Перечень компетенций с указанием этапов их формирования в процессе освоения образовательной программы	18
4.3 Описание показателей и критериев оценивания компетенций на различных этапах их формирования, описание шкал оценивания	20
4.4 Типовые контрольные задания или иные материалы, необходимые для оценки знаний, умений, навыков и (или) опыта деятельности, характеризующих этапы формирования компетенций в процессе освоения образовательной программы	22
4.5 Методические материалы, определяющие процедуры оценивания знаний, умений, навыков и (или) опыта деятельности, характеризующих этапы формирования компетенций.....	23
РАЗДЕЛ 5. УСЛОВИЯ РЕАЛИЗАЦИИ ДИСЦИПЛИНЫ	24
5.1. Перечень основной и дополнительной учебной литературы для освоения дисциплины (модуля) ..	24
5.2 Перечень ресурсов информационно-коммуникационной сети «Интернет», необходимых для освоения дисциплины (модуля)	25
5.3 Методические указания для обучающихся по освоению дисциплины (модуля).....	25
5.4 Информационно-технологическое обеспечение образовательного процесса по учебной дисциплине	25
5.5 Материально-техническое обеспечение образовательного процесса по учебной дисциплине.....	26
5.6 Образовательные технологии	27
ЛИСТ РЕГИСТРАЦИИ ИЗМЕНЕНИЙ.....	Ошибка! Закладка не определена.

РАЗДЕЛ 1. ПАСПОРТ РАБОЧЕЙ ПРОГРАММЫ ДИСЦИПЛИНЫ (МОДУЛЯ)

1.1 Цель и задачи дисциплины (модуля)

Цель дисциплины (модуля) заключается в получении обучающимися теоретических систематизированных знаний в области теории и методики преподавания лыжного спорта.

Задачи дисциплины (модуля):

- 1.обогащение занимающихся знаниями, умениями, навыками, двигательными, эстетическими, эмоциональными, волевыми, нравственными, спортивными, трудовыми качествами, а также навыками общения;
- 2.ознакомление студентов с основами базовых видов спорта, проведение урока по базовым видам спорта в школе;
- 3.формирование системы знаний, умений и навыков организации и проведения с группой урока в школе, внеклассной работы и соревнований по базовым видам спорта;

1.2. Место дисциплины (модуля) в структуре основной профессиональной образовательной программы

Учебная дисциплина «**Базовые и новые виды физкультурно-спортивной деятельности с методикой преподавания (теория и методика преподавания лыжного спорта)**» реализуется в обязательной части основной образовательной программы «**Педагогическое образование**» по направлению подготовки **44.03.01 «Педагогическое образование»** очной, заочной форм обучения.

Для изучения данной дисциплины (модуля) необходимы следующие знания, умения и навыки, формируемые предшествующими дисциплинами:

- Теория и методика преподавания лёгкой атлетики

(наименование предшествующей дисциплины (модуля))

- Знания: технику безопасности на занятиях различными видами спорта.
- Умения: организовывать и проводить физкультурные мероприятия по различным видам спорта.
- Навыки:теоретико-практическим материалом программы, необходимым для успешного проведения учебно-тренировочного процесса.

- Теория и методика преподавания гимнастики

(наименование предшествующей дисциплины (модуля))

- Знания: *возрастно-половые особенности развития физических качеств и формирования двигательных навыков в базовых видах спорта.*
- Умения: *составлять конспекты и краткие планы учебных занятий физическими упражнениями.*
- Навыки:*приемами работы со специальной литературой, информационной поисковой работыи т.д.*

Перечень последующих учебных дисциплин, для которых необходимы знания, умения и навыки, формируемые данной учебной дисциплиной:

- Теория и методика преподавания плавания

(наименование последующей дисциплины (модуля))

- Теория и методика преподавания спортивных игр

(наименование последующей дисциплины (модуля))

(наименование последующей дисциплины (модуля))

Б1.О.03.02.03 ООП, овладение в процессе обучения знаниями, умениями, профессиональными компетенциями обеспечит эффективность изучения таких дисциплин: педагогика физической культуры и спорта, психология физической культуры и спорта, спортивная медицина.

Программа представляет собой опыт, содержание которого способствует, саморазвитию, самосовершенствованию, самораскрытию бакалавра. Она, несомненно, представляет взаимосвязь для различных категорий смежных дисциплин.

Современные технологии и методы практической деятельности позволят удовлетворить потребность бакалавров в практической деятельности, стабилизировать эмоции, научить владеть своим телом, развить физические, умственные и творческие способности, нравственные качества, развить творческую активность учащихся и решить, наряду с профессиональными, ряд социальных проблем:

- здорового образа жизни;
- профилактики вредных привычек;
- организации полезной досуговой деятельности;
- профориентации;
- выявления, наращивания и повышения мастерства;
- адаптации к жизни в социальной среде;
- выявлению одаренных детей

Профессиональная обоснованность форм и методов раскрытия тем простота и логичность изложения материала подтверждают последовательное обучение бакалавров в практике.

1.3 Планируемые результаты обучения по учебной дисциплине в рамках планируемых результатов освоения основной профессиональной образовательной программы высшего образования – программы бакалавриата, соотнесенные с установленными индикаторами достижения компетенций

Процесс освоения дисциплины (модуля) направлен на формирование у обучающихся следующих общепрофессиональных и профессиональных компетенций: ОПК-3, ОПК-5, ОПК-7, ПК-1, ПК-3 в соответствии с основной образовательной программой по направлению подготовки 44.03.01 «Педагогическое образование».

В результате освоения дисциплины (модуля) обучающийся должен демонстрировать следующие результаты:

Категория компетенций	Код компетенции	Формулировка компетенции	Код и наименование индикатора достижения компетенции	Результаты обучения
Совместная и индивидуальная учебная и воспитательная деятельность обуча-	ОПК – 3.	Способен организовывать совместную и индивидуальную учебную и воспитательную	ОПК-3.1. Умеет определять и формулировать цели и задачи учебной и воспитательной деятельно-	Знать психолого-педагогические основы совместной и индивидуальной учебной воспитательной деятельности

чающихся		<p>деятельность обучающихся, в том числе с особыми образовательными потребностями, в соответствии с требованиями федеральных государственных образовательных стандартов</p>	<p>сти обучающихся, в том числе с особыми образовательными потребностями в соответствии с требованиями ФГОС</p> <p>ОПК-3.2. Применяет различные приемы мотивации и рефлексии при организации совместной и индивидуальной учебной и воспитательной деятельности обучающихся, в том числе с особыми образовательными потребностями</p> <p>ОПК-3.3. Применяет формы, методы, приемы и средства организации учебной и воспитательной деятельности обучающихся, в том числе с особыми образовательными потребностями</p>	<p>обучающихся, в том числе лиц с особыми образовательными потребностями и способы организации совместной и индивидуальной учебно-воспитательной деятельности обучающихся, требования федеральных государственных образовательных стандартов</p> <p>Уметь использовать психолого-педагогические знания для организации совместной и индивидуальной учебно-воспитательной деятельности обучающихся, в том числе с особыми образовательными потребностями, оперировать понятиями федеральных государственных образовательных стандартов</p> <p>Владеть опытом и навыками организации совместной и индивидуальной учебно-воспитательной деятельности обучающихся, в том числе с особыми образовательными потребностями, навыками использования требований федеральных государственных образовательных стандартов для организации учебно-воспитательной деятельности</p>
Контроль и оценка формирования результатов образования	ОПК – 5.	Способен осуществлять контроль и оценку формирования результатов образования обучающихся, выявлять и корректировать трудности в обучении	<p>ОПК-5.1. Знает принципы организации контроля и оценивания образовательных результатов обучающихся; специальные технологии и методы, позволяющие проводить коррекционно-развивающую работу с неуспевающими обучающимися</p> <p>ОПК-5.2. Умеет применять инструментарий, методы диагностики и оценки показателей уровня и динамики развития обучающихся; проводить педагогическую диагностику неуспеваемости обучающихся</p> <p>ОПК-5.3.</p>	<p>Знать психолого-педагогические закономерности, принципы и методические особенности осуществления контроля и оценки сформированности образовательных результатов обучающихся, способы выявления и психологической коррекции трудностей в обучении; знать предметную область дисциплин, необходимых для освоения основных дисциплин профиля</p> <p>Уметь определять методы, формы и средства осуществления контроля и оценки сформированности образовательных результатов обучаю-</p>

			Владеет методами контроля и оценки образовательных результатов (личностных, предметных, метапредметных) обучающихся; выявляет трудности в обучении и корректирует пути достижения образовательных результатов.	щих, выявлять и корректировать трудности в обучении, использовать знания предметной области для контроля и оценки результатов образования обучающихся Владеть опытом и навыками контроля и оценки сформированности образовательных результатов обучающихся, выявления психологической коррекции трудностей в обучении, контроля и оценки сформированности образовательных результатов обучающихся
Взаимодействие с участниками образовательных отношений	ОПК – 7.	Способен взаимодействовать с участниками образовательных отношений в рамках реализации образовательных программ	ОПК-7.1. Определяет права и обязанности участников образовательных отношений в рамках реализации образовательных программ, в том числе в урочной деятельности, внеурочной деятельности, коррекционной работе	Знать правовые и этические нормы взаимодействия участников образовательных отношений в рамках реализации образовательных программ Уметь выбирать и использовать формы, методы и средства взаимодействия с участниками образовательного процесса в рамках реализации образовательных программ Владеть опытом и навыками взаимодействия с участниками образовательных отношений в рамках реализации образовательных программ
			ОПК-7.2. Умеет выстраивать конструктивное общение с коллегами и родителями по вопросам индивидуализации образовательного процесса	
			ОПК-7.3. Владеет способами выявления поведенческих и личностных проблем обучающихся, связанных с особенностями их развития	
Реализация образовательных программ	ПК-1.	Способен осуществлять обучение учебному предмету на основе использования предметных методик и применения современных образовательных технологий	ПК-1.1. Знает концептуальные положения и требования к организации образовательного процесса, определяемые ФГОС	Знает концептуальные положения и требования к организации образовательного процесса, определяемые ФГОС
			ПК-1.2. Умеет проектировать элементы образовательной программы, формулировать дидактические цели и задачи обучения и реализовывать их в образовательном процессе	Умеет проектировать элементы образовательной программы, формулировать дидактические цели и задачи обучения и реализовывать их в образовательном процессе
			ПК-1.3. Владеет навыками планирования и проектирования образовательного процесса; методами обучения и современными образо-	Владеет навыками планирования и проектирования образовательного процесса; методами обучения и современными образовательными

			вательными техноло- гиями	технологиями
Реализация обра- зовательного процесса	ПК-3.	Способен приме- нять предметные знания при реали- зации образова- тельного процесса	ПК-3.1. Знает законо- мерности, принципы и уровни формирования и реализации содержания образовательного про- цесса	Знает закономерности, принципы и уровни формирования и реали- зации содержания обра- зовательного процесса
			ПК-3.2. Умеет осущест- влять отбор содержания обучения, в соответст- вии с целями и возрас- тными особенностями обучающихся	Умеет осуществлять отбор содержания обу- чения, в соответствии с целями и возрастными особенностями обучаю- щихся
			ПК-3.3. Владеет пред- метным содержанием, методикой преподава- ния физической культу- ры, способами отбора вариативного содержа- ния с учетом взаимосвя- зи урочной и внеуроч- ной форм обучения	Владеет предметным содержанием, методи- кой преподавания физи- ческой культуры, спосо- бами отбора вариатив- ного содержания с уче- том взаимосвязи уроч- ной и внеурочной форм обучения

РАЗДЕЛ 2. СТРУКТУРА И СОДЕРЖАНИЕ ДИСЦИПЛИНЫ

2.1 Объем дисциплины (модуля), включая контактную работу обучающегося с педагогическими работниками и самостоятельную работу обучающегося

Общая трудоемкость дисциплины составляет 3 зачетные единицы.

Очная форма обучения

Вид учебной работы	Всего ча- сов	Семестры
		4
Контактная работа обучающихся с педагогиче- скими работниками (по видам учебных занятий) (всего):	54	54
Учебные занятия лекционного типа	8	8
Практические занятия	22	22
Лабораторные занятия	0	0
Иная контактная работа	24	24
<i>из них: в форме практической подготовки</i>	6	6
Самостоятельная работа обучающихся, всего	45	45
Контроль промежуточной аттестации (час)	9	9
Форма промежуточной аттестации	Зачет с оценкой	
ОБЪЕМ ДИСЦИПЛИНЫ В ЧАСАХ	108	108

Заочная форма обучения

Вид учебной работы	Всего ча- сов	Курс 3
		Сессия 1-2

Контактная работа обучающихся с педагогическими работниками (по видам учебных занятий) (всего):	24	24
Учебные занятия лекционного типа	6	6
Практические занятия	6	6
Лабораторные занятия	0	0
Иная контактная работа	12 / 1	12 / 1
<i>из них: в форме практической подготовки</i>	1	1
Самостоятельная работа обучающихся, всего	80	80
Контроль промежуточной аттестации (час)	4	4
Форма промежуточной аттестации	Зачет с оценкой	
ОБЪЕМ ДИСЦИПЛИНЫ В ЧАСАХ	108	108

2.2. Учебно-тематический план дисциплины (модуля)

Очной формы обучения

Раздел, тема	Виды учебной работы, академических часов						
	Всего	Самостоятельная работа	Контактная работа обучающихся с педагогическими работниками				
			Всего	Лекционные занятия	Семинарские/практические занятия	Лабораторные занятия	Иная контактная работа (все-го/практическая подготовка)
Раздел 1. Общая характеристика преподавания лыжного спорта	38	18	20	4	8	0	8
Тема 1.1. Характеристика и содержание дисциплины «Лыжи». Основные тенденции современного лыжного спорта	9	4	7	1	2	0	4
Тема 1.2. Основы техники передвижения на лыжах с методикой обучения	9	4	5	1	2	0	2
Тема 1.3. Формы организации работы и занятий по лыжному спорту и лыжной подготовке	9	5	4	1	2	0	1
Тема 1.4. Обучение основам техники лыжных ходов	9	5	4	1	2	0	1
Раздел 2. Методика обучения в лыжах	36	18	18	2	8	0	8

Раздел, тема	Виды учебной работы, академических часов						
	Всего	Самостоятельная работа	Контактная работа обучающихся с педагогическими работниками				
			Всего	Лекционные занятия	Семинарские/практические занятия	Лабораторные занятия	Иная контактная работа (всего/практическая подготовка)
Тема 2.1. Методика обучения в лыжах	18	9	9	1	4	0	4
Тема 2.2. Методика воспитания специальных физических качеств лыжника	18	9	9	1	4	0	4
Раздел 3. Организация и проведение соревнований	34	18	16	2	6	0	8
Тема 3.1. Организация и проведение соревнований по лыжному спорту	18	9	7	1	2	0	4
Тема 3.2. Основы проведения урока по лыжам	18	9	9	1	4	0	4
Контроль промежуточной аттестации (час)	9						
Общий объем часов по учебной дисциплине	108	45	54	8	22	0	24/6
Форма промежуточной аттестации	Зачет с оценкой						

Заочной формы обучения

Раздел, тема	Виды учебной работы, академических часов						
	Всего	Самостоятельная работа	Контактная работа обучающихся с педагогическими работниками				
			Всего	Лекционные занятия	Семинарские/практические занятия	Лабораторные занятия	Иная контактная работа (всего/практическая подготовка)
Курс 3 Сессия 1-2							
Раздел 1. Общая характеристика преподавания лыжного спорта	37	30	7	2	2	0	3
Тема 1.1. Характеристика и содержание дисциплины «Лыжи». Основные тенденции современного лыжного спорта	10	7	3	2	1	0	0
Тема 1.2. Основы техники передвижения на лыжах с методикой обучения	9	8	1	0	1	0	0

Раздел, тема	Виды учебной работы, академических часов						
	Всего	Самостоятельная работа	Контактная работа обучающихся с педагогическими работниками				
			Всего	Лекционные занятия	Семинарские/практические занятия	Лабораторные занятия	Иная контактная работа (всего/практическая подготовка)
Тема 1.3. Формы организации работы и занятий по лыжному спорту и лыжной подготовке	9	7	2	0	0	0	2
Тема 1.4. Обучение основам техники лыжных ходов	9	8	1	0	0	0	1
Раздел 2. Методика обучения в лыжах	32	22	10	2	2	0	6
Тема 2.1. Методика обучения в лыжах	18	12	6	2	1	0	3
Тема 2.2. Методика воспитания специальных физических качеств лыжника	14	10	4	0	1	0	3
Раздел 3. Организация и проведение соревнований	35	28	7	2	2	0	3
Тема 3.1. Организация и проведение соревнований по лыжному спорту	18	14	4	2	1	0	1
Тема 3.2. Основы проведения урока по лыжам	17	14	3	0	1	0	2
Контроль промежуточной аттестации (час)	4						
Общий объем часов по учебной дисциплине	108	80	24	6	6	0	12/1
Форма промежуточной аттестации	Зачет с оценкой						

РАЗДЕЛ 3. УЧЕБНО-МЕТОДИЧЕСКОЕ ОБЕСПЕЧЕНИЕ САМОСТОЯТЕЛЬНОЙ РАБОТЫ ОБУЧАЮЩИХСЯ ПО УЧЕБНОЙ ДИСЦИПЛИНЕ

3.1. Виды самостоятельной работы обучающихся по дисциплине

Раздел, тема	Всего	Виды самостоятельной работы обучающихся, в т.ч. контроль					
		Академическая активность, час	Форма академической активности	Выполнение практ. заданий, час	Форма практического задания	Рубежный текущий контроль, час	Форма рубежного текущего контроля

Семестр 4							
Раздел 1. Общая характеристика преподавания лыжного спорта	18	3	Подготовка к лекционным и практическим занятиям, самостоятельное изучение раздела в ЭИОС	10	Письменная работа	2	Компьютерное тестирование
Раздел 2. Методика обучения в лыжах	18	3	Подготовка к лекционным и практическим занятиям, самостоятельное изучение раздела в ЭИОС	10	Письменная работа	2	Компьютерное тестирование
Раздел 3. Организация и проведение соревнований	18	3	Подготовка к лекционным и практическим занятиям, самостоятельное изучение раздела в ЭИОС	10	Письменная работа	2	Компьютерное тестирование
Общий объем, часов	45	9		30		6	
Форма промежуточной аттестации	Зачет с оценкой						

Заочная форма обучения

Раздел, тема	Всего	Виды самостоятельной работы обучающихся, в т.ч. контроль					
		Академическая активность, час	Форма академической активности	Выполнение практ. заданий, час	Форма практического задания	Рубежный текущий контроль, час	Форма рубежного текущего контроля
Курс 3 Сессия 1-2							
Раздел 1. Общая характеристика преподавания лыжного спорта	30	6	Подготовка к лекционным и практическим занятиям, самостоятельное изучение раздела в ЭИОС	22	Письменная работа	2	Компьютерное тестирование
Раздел 2. Методика обучения в лыжах	22	6	Подготовка к лекционным и практическим занятиям, самостоятельное изучение раздела в ЭИОС	14	Письменная работа	2	Компьютерное тестирование

Раздел 3. Организация и проведение соревнований	28	6	Подготовка к лекционным и практическим занятиям, самостоятельное изучение раздела в ЭИОС	20	Письменная работа	2	Компьютерное тестирование
Общий объем, часов	80	18		56		6	
Форма промежуточной аттестации	Зачет с оценкой						

3.2 Методические указания к самостоятельной работе по дисциплине (модулю)

«Базовые и новые виды физкультурно-спортивной деятельности с методикой преподавания» (Теория и методика преподавания лыжного спорта)

РАЗДЕЛ 1. ОБЩАЯ ХАРАКТЕРИСТИКА ПРЕПОДАВАНИЯ ЛЫЖНОГО СПОРТА

Цель:изучить характеристику и содержание дисциплины «Лыжи».

Перечень изучаемых элементов содержания:Лыжи в системе физического воспитания. История развития лыжного спорта. Развитие лыжного спорта в нашей стране. Виды лыжного спорта: характеристика, классификация, терминология. Сведения о развитии техники. Техника лыжного спорта, ее определение и понятия. Основные требования, предъявляемые к технике.

Пространственные, временные, пространственно-временные, ритмические и динамические характеристики передвижения на лыжах. Общая схема движений в попеременных и одно-временных ходах.

Скольльзящий шаг, его периоды и фазы. Анализ техники попеременного двухшажного хода. Согласованность движений в цикле хода, работа рук и ног.

Основы горнолыжной техники. Силы, действующие на лыжника при движении по склону. Факторы, влияющие на устойчивость лыжника при спуске.

Способы спусков: в основной, высокой и низкой стойках (с узким и широким ведением лыж), наискось, в стойке отдыха.

Способы подъемов: ступающим шагом, «полуелочкой», «елочкой», «лесенкой». Способы торможения лыжами: плугом, упором.

Поворот в движении переступанием.

Анализ техники одновременных ходов. Одновременный толчок палками.

Работа ног в цикле одновременных ходов. Согласованность движений. Одновременные ходы: бесшажный, одношажный, двухшажный. Варианты техники одновременных ходов.

Сравнительная характеристика попеременных и одновременных ходов.Способы перехода с хода на ход.

Выбор способов передвижения на лыжах в зависимости от условий скольжения, рельефа местности, характера опоры, обстановки соревнования, индивидуальных особенностей.

Анализ техники поворотов в движении: рулением (упором, плугом), махом (из упора и на параллельных лыжах).

Коньковые хода.

Двигательные навыки и их характерные черты. Взаимодействие навыков и последовательность обучения отдельным способам передвижения на лыжах:

поворотам на месте, ходам, подъемам, спускам, торможениям, поворотам в движении. Задачи, принципы и методы обучения.

Тема 1.1. Характеристика и содержание дисциплины «Лыжи». Основные тенденции современного лыжного спорта

Цель: изучить основные тенденции современного лыжного спорта

Перечень изучаемых элементов содержания: лыжи в системе физического воспитания. История развития лыжного спорта. Развитие лыжного спорта в нашей стране. Виды лыжного спорта: характеристика, классификация, терминология

Вопросы для самоподготовки:

1. Эксплуатационные характеристики лыж, типы лыжных креплений, детали лыжной палки.
2. Признаки деления лыжных ходов на классические и коньковые, одновременные и попеременные, а также с учетом количества шагов в цикле хода.
3. Общая характеристика лыжных мазей и парафинов.
4. Классификация способов передвижения на лыжах.

Тема 1.2. Основы техники передвижения на лыжах с методикой обучения

Цель: изучить основы техники передвижения на лыжах

Перечень изучаемых элементов содержания

Сведения о развитии техники. Техника лыжного спорта, ее определение и понятия. Основные требования, предъявляемые к технике. Пространственные, временные, пространственно-временные, ритмические и динамические характеристики передвижения на лыжах. Общая схема движений в попеременных и одновременных ходах. Скользящий шаг, его периоды и фазы. Анализ техники попеременного двухшажного хода. Согласованность движений в цикле хода, работа рук и ног. Основы горнолыжной техники. Силы, действующие на лыжника при движении по склону. Факторы, влияющие на устойчивость лыжника при спуске. Способы спусков: в основной, высокой и низкой стойках (с узким и широким ведением лыж), наискось, в стойке отдыха. Способы подъемов: ступающим шагом, «полуелочкой», «елочкой», «лесенкой». Способы торможения лыжами: плугом, упором. Поворот в движении переступанием. Анализ техники одновременных ходов.

Вопросы для самоподготовки:

1. Структура процесса обучения в лыжном спорте.
2. Особенности организации и методики обучения в лыжном спорте.
3. Дифференцированные и индивидуальные подходы в обучении передвижению на лыжах.
4. Выбор, подготовка мест занятий и размещение занимающихся.
5. Предупреждение травматизма, температурные нормы при занятиях лыжной подготовкой и лыжным спором. Методика обучения отдельным способам
6. передвижения на лыжах. Применение специально-подводящих и специально-подготовительных упражнений.
7. Причины появления ошибок и пути их исправления.
8. Использование технических средств обучения в лыжном спорте. Особенности методики обучения в зависимости от пола и возраста учащихся.

Тема 1.3. Формы организации работы и занятий по лыжному спорту и лыжной подготовке

Цель: изучить основные формы организации работы и занятий по лыжному спорту

Перечень изучаемых элементов содержания: Учебная работа по лыжной подготовке в школе. Внеклассная и внешкольная работа по лыжному спорту. Урок как основная форма проведения занятий. Требования, предъявляемые к уроку лыжной подготовки. Типы уроков. Структура урока. Подготовка учителя к уроку: подготовка материальной базы, организационная работа с родителями и учащимися, составление документации, индивидуальная подготовка учителя. Выбор и подготовка мест занятий: учебные площадки, учебные и тренировочные лыжни и склоны. Организация учащихся на уроках лыжной подготовки.

Вопросы для самоподготовки

1. Гигиенические требования к проведению занятий по лыжному спорту.

2. Предупреждение травматизма при различных занятиях на лыжах.
3. Лыжная подготовка и лыжный спорт в гимназиях, лицеях, профессионально-технических училищах, средних специальных учебных заведениях, педагогических училищах и колледжах.
4. Организация и методика проведения оздоровительных занятий со взрослым, населением.

Тема 1.4. Обучение основам техники лыжных ходов

Цель: изучить обучение основам техники лыжных ходов

Перечень изучаемых элементов содержания: Скользящий шаг. Техника попеременного двухшажного классического хода. Попеременный четырехшажный классический ход. Одновременный бесшажный классический ход. Одновременный двухшажный ход. Одновременный одношажный ход. Основы горнолыжной техники. Основы техники передвижения коньковыми ходами.

Вопросы для самоподготовки:

1. Особенности организации обучения способам передвижения на лыжах.
2. Методика обучения технике передвижения на лыжах: классическим и коньковым ходам, переходам с одного хода на другой, способам подъемов, спусков, торможений, поворотов, преодоления неровностей.
3. Последовательность обучения различным лыжным ходам, способам подъемов, спусков, торможений, поворотов.

ПРАКТИЧЕСКОЕ ЗАДАНИЕ К РАЗДЕЛУ 1

Форма практического задания: доклад

Примерный перечень тем письменных работ к разделу 1:

1. Методика обучения технике передвижения на лыжах: классическим и коньковым ходам, переходам с одного хода на другой, способам подъемов, спусков, торможений, поворотов, преодоления неровностей.
2. Показатели нагрузки в передвижении на лыжах оздоровительной направленности.
3. Особенности организации обучения способам передвижения на лыжах.
4. Методика обучения технике передвижения на лыжах: классическим и коньковым ходам, переходам с одного хода на другой, способам подъемов, спусков, торможений, поворотов, преодоления неровностей.
5. Последовательность обучения различным лыжным ходам, способам подъемов, спусков, торможений, поворотов.
6. Методика обучения технике передвижения на лыжах.
7. Методика обучения технике передвижения на лыжах. Классическим и коньковым ходам,
8. Методика обучения технике передвижения на лыжах. Переходам с одного хода на другой,
9. Методика обучения технике передвижения на лыжах. Способам подъемов.
10. Методика обучения технике передвижения на лыжах. Спусков.
11. Методика обучения технике передвижения на лыжах. Торможений.
12. Методика обучения технике передвижения на лыжах. Поворотов.
13. Методика обучения технике передвижения на лыжах. Преодоления неровностей.

РУБЕЖНЫЙ КОНТРОЛЬ К РАЗДЕЛУ 1: форма рубежного контроля - компьютерное тестирование

РАЗДЕЛ 2. МЕТОДИКА ОБУЧЕНИЯ В ЛЫЖАХ

Цель: изучить особенности методики обучения в лыжах

Перечень изучаемых элементов содержания Основы методики тренировки. Методика обучения лыжным ходам. Дидактические принципы обучения в лыжном спорте. Особенности самоконтроля в зимних условиях, особенности самоконтроля в горном походе; значение систематического медицинского осмотра, предупреждение потёртостей, тепловых и солнечных ударов, обморожений. Развитие у лыжников общей и специальной силы. Развитие у лыжников общей и специальной выносливости. Развитие у лыжников общей и специальной быстроты. Развитие у лыжников общей и специальной гибкости и ловкости. Скользящий шаг. Техника попеременного двухшажного классического хода. Попеременный четырехшажный классический ход. Одновременный бесшажный классический ход. Одновременный двухшажный ход. Одновременный одношажный ход. Основы горнолыжной техники. Основы техники передвижения коньковыми ходами. Подъем ступающим шагом. Подъем «полуелочкой». Подъем «елочкой». Подъем «лесенкой». Основная стойка. Высокая стойка применяется при прохождении спусков. спуск наискось. Низкая стойка применяется при прохождении спусков. спуск наискось. Стойка отдыха. Торможение «плугом». Торможение упором. Торможение боковым соскальзыванием. Торможение падением. Поворот переступанием. Поворот упором. Поворот «плугом». Поворот из упора. Поворот на параллельных лыжах.

Тема 2.1. Методика обучения в лыжах

Цель: изучить особенности методики обучения в лыжах

Перечень изучаемых элементов содержания: Основы методики тренировки. Методика обучения лыжным ходам. Дидактические принципы обучения в лыжном спорте. Критерии и методы отбора лыжников.

Вопросы для самоподготовки:

1. Методика обучения технике передвижения на лыжах: классическим и коньковым ходам, переходам с одного хода на другой, способам подъемов, спусков, торможений, поворотов, преодоления неровностей.
2. Последовательность обучения различным лыжным ходам, способам подъемов, спусков, торможений, поворотов.
3. Методика обучения технике передвижения на лыжах: классическим и коньковым ходам, переходам с одного хода на другой, способам подъемов, спусков, торможений, поворотов, преодоления неровностей.

Тема 2.2. Методика воспитания специальных физических качеств лыжника

Цель: рассмотреть методику воспитания специальных физических качеств лыжников

Перечень изучаемых элементов содержания: Развитие у лыжников общей и специальной силы. Развитие у лыжников общей и специальной выносливости. Развитие у лыжников общей и специальной быстроты. Развитие у лыжников общей и специальной гибкости и ловкости.

Вопросы для самоподготовки:

1. Методика обучения технике передвижения на лыжах: классическим и коньковым ходам, переходам с одного хода на другой, способам подъемов, спусков, торможений, поворотов, преодоления неровностей
2. Показатели нагрузки в передвижении на лыжах оздоровительной направленности.
3. Последовательность обучения различным лыжным ходам

ПРАКТИЧЕСКОЕ ЗАДАНИЕ К РАЗДЕЛУ 2

Форма практического задания: письменная работа

Примерный перечень тем письменных работ к разделу 2:

1. Методика обучения технике передвижения на лыжах: классическим и коньковым ходам, переходам с одного хода на другой, способам подъемов, спусков, торможений, поворотов, преодоления неровностей.

2. Показатели нагрузки в передвижении на лыжах оздоровительной направленности.

4. Особенности организации обучения способам передвижения на лыжах.

5. Методика обучения технике передвижения на лыжах: классическим и коньковым ходам, переходам с одного хода на другой, способам подъемов, спусков, торможений, поворотов, преодоления неровностей.

6. Последовательность обучения различным лыжным ходам, способам подъемов, спусков, торможений, поворотов.

7. Методика обучения технике передвижения на лыжах.

8. Методика обучения технике передвижения на лыжах. Классическим и коньковым ходам,

9. Методика обучения технике передвижения на лыжах. Переходам с одного хода на другой,

10. Методика обучения технике передвижения на лыжах. Способам подъемов.

11. Методика обучения технике передвижения на лыжах. Спусков.

12. Методика обучения технике передвижения на лыжах. Торможений.

13. Методика обучения технике передвижения на лыжах. Поворотов.

Методика обучения технике передвижения на лыжах. Преодоления неровностей.

РУБЕЖНЫЙ КОНТРОЛЬ К РАЗДЕЛУ 2: форма рубежного контроля - компьютерное тестирование

РАЗДЕЛ 3. ОРГАНИЗАЦИЯ И ПРОВЕДЕНИЕ СОРЕВНОВАНИЙ

Цель: рассмотреть особенности проведения соревнований по лыжному споту

Перечень изучаемых элементов содержания: Значение соревнований при занятиях лыжной подготовкой и лыжным спортом. Классификация соревнований в зависимости от масштаба, цели, форм организации, условий зачета, возрастных особенностей и подготовленности учеников. Планирование соревнований. Календарный план соревнований и требования, предъявляемые к его составлению. Проведение урока по лыжной подготовке для учащихся 9-11 классов. Особенности организации и проведения соревнований по лыжным гонкам в школе. Пропаганда соревнований. Роль общественного актива и организации и проведения соревнований

Тема 3.1. Организация и проведение соревнований по лыжному спорту

Цель: рассмотреть особенности проведения соревнований по лыжному споту

Перечень изучаемых элементов содержания: Значение соревнований при занятиях лыжной подготовкой и лыжным спортом. Классификация соревнований в зависимости от масштаба, цели, форм организации, условий зачета, возрастных особенностей и подготовленности учеников. Планирование соревнований. Календарный план соревнований и требования, предъявляемые к его составлению

Вопросы для самоподготовки:

1. Положение о соревнованиях. Системы зачета в соревнованиях по лыжному спорту.

2. Выбор мест соревнований, подготовка трасс, оборудование старта и финиша. Организационная работа по подготовке соревнований.

3. Судейская коллегия: подбор, состав, обязанности отдельных судей. Работа судейской коллегии. Документация соревнований. Подведение итогов соревнований.

4. Правила соревнований по лыжным гонкам.

Тема 3.2. Основы проведения урока по лыжам

Цель: изучить основы проведения урока с использованием лыжного оборудования

Перечень изучаемых элементов содержания: Материальное обеспечение соревнований, водоснабжение, обеспечение дровами. Организация и проведение соревнований и слётов. Работа служб: секретариата, старта, финиша.

Вопросы для самоподготовки:

Основы методики тренировки. Методика обучения лыжным ходам. Дидактические принципы обучения в лыжном спорте. Проведение урока по лыжной подготовки для учащихся 9-11 классов. Особенности организации и проведения соревнований по лыжным гонкам в школе. Пропаганда соревнований. Роль общественного актива и организации и проведении соревнований.

ПРАКТИЧЕСКОЕ ЗАДАНИЕ К РАЗДЕЛУ 3

Форма практического задания: письменная работа

Примерный перечень тем письменных работ к разделу 3:

1. Спланировать заданную дистанцию;
2. Подготовить необходимое оборудование;
3. Обеспечить постановку дистанции на местности, подготовку средств отметки;
4. Обеспечить судейство мероприятия.

РУБЕЖНЫЙ КОНТРОЛЬ К РАЗДЕЛУ 3: форма рубежного контроля - компьютерное тестирование

РАЗДЕЛ 4. ФОНД ОЦЕНОЧНЫХ СРЕДСТВ ДЛЯ ПРОВЕДЕНИЯ ПРОМЕЖУТОЧНОЙ АТТЕСТАЦИИ ОБУЧАЮЩИХСЯ ПО УЧЕБНОЙ ДИСЦИПЛИНЕ

4.1. Форма промежуточной аттестации обучающегося по учебной дисциплине

Контрольным мероприятием промежуточной аттестации обучающихся по учебной дисциплине является зачет, который проводится в устной форме.

4.2. Перечень компетенций с указанием этапов их формирования в процессе освоения образовательной программы

Код компетенции	Содержание компетенции (части компетенции)	Результаты обучения	Этапы формирования компетенций в процессе освоения образовательной программы
ОПК – 3.	Способен организовывать совместную и индивидуальную учебную и воспитательную деятельность обучающихся, в том числе с особыми образовательными потребностями, в соответствии с требованиями федеральных государственных образовательных стандартов	ОПК-3.1. Умеет определять и формулировать цели и задачи учебной и воспитательной деятельности обучающихся, в том числе с особыми образовательными потребностями в соответствии с требованиями ФГОС	Этап формирования знаний
		ОПК-3.2. Применяет различные приемы мотивации и рефлексии при организации совместной и индивидуальной учебной и воспитательной деятельности обучающихся, в том числе с особыми образовательными потребностями	Этап формирования умений

		ОПК-3.3. Применяет формы, методы, приемы и средства организации учебной и воспитательной деятельности обучающихся, в том числе с особыми образовательными потребностями	Этап формирования навыков и получения опыта
ОПК – 5.	Способен осуществлять контроль и оценку формирования результатов образования обучающихся, выявлять и корректировать трудности в обучении	ОПК-5.1. Знает принципы организации контроля и оценивания образовательных результатов обучающихся; специальные технологии и методы, позволяющие проводить коррекционно-развивающую работу с неуспевающими обучающимися	Этап формирования знаний
		ОПК-5.2. Умеет применять инструментарий, методы диагностики и оценки показателей уровня и динамики развития обучающихся; проводить педагогическую диагностику неуспеваемости обучающихся	Этап формирования умений
		ОПК-5.3. Владет методами контроля и оценки образовательных результатов (личностных, предметных, метапредметных) обучающихся; выявляет трудности в обучении и корректирует пути достижения образовательных результатов.	Этап формирования навыков и получения опыта
ОПК – 7.	Способен взаимодействовать с участниками образовательных отношений в рамках реализации образовательных программ	ОПК-7.1. Определяет права и обязанности участников образовательных отношений в рамках реализации образовательных программ, в том числе в урочной деятельности, внеурочной деятельности, коррекционной работе	Этап формирования знаний
		ОПК-7.2. Умеет выстраивать конструктивное общение с коллегами и родителями по вопросам индивидуализации образовательного процесса	Этап формирования умений
		ОПК-7.3. Владет способами выявления поведенческих и личностных проблем обучающихся, связанных с особенностями их развития	Этап формирования навыков и получения опыта

ПК-1	Способен осуществлять обучение учебному предмету на основе использования предметных методик и применения современных образовательных технологий	ПК-1.1. Знает концептуальные положения и требования к организации образовательного процесса, определяемые ФГОС	Этап формирования знаний
		ПК-1.2. Умеет проектировать элементы образовательной программы, формулировать дидактические цели и задачи обучения и реализовывать их в образовательном процессе	Этап формирования умений
		ПК-1.3. Владеет навыками планирования и проектирования образовательного процесса; методами обучения и современными образовательными технологиями	Этап формирования навыков и получения опыта
ПК – 3.	Способен применять предметные знания при реализации образовательного процесса	ПК-3.1. Знает закономерности, принципы и уровни формирования и реализации содержания образовательного процесса	Этап формирования знаний
		ПК-3.2. Умеет осуществлять отбор содержания обучения, в соответствии с целями и возрастными особенностями обучающихся	Этап формирования умений
		ПК-3.3. Владеет предметным содержанием, методикой преподавания физической культуры, способами отбора вариативного содержания с учетом взаимосвязи урочной и внеурочной форм обучения	Этап формирования навыков и получения опыта

4.3 Описание показателей и критериев оценивания компетенций на различных этапах их формирования, описание шкал оценивания

Код компетенции	Этапы формирования компетенций	Показатель оценивания компетенции	Критерии и шкалы оценивания
ОПК-3; ОПК-5; ОПК-7; ПК-1; ПК-3;	Этап формирования знаний.	Теоретический блок вопросов. Уровень освоения программного материала, логика и грамотность изложения, умение самостоятельно обобщать и излагать материал	1) обучающийся глубоко и прочно освоил программный материал, исчерпывающе, последовательно, грамотно и логически стройно его излагает, тесно увязывает с задачами и будущей деятельностью, не затрудняется с ответом при видоизменении задания, умеет самостоятельно обобщать и излагать материал, не допуская ошибок: (9-10] баллов; 2) обучающийся твердо знает программный материал, грамотно и по существу излагает его, не допуская существен-

			<p>ных неточностей в ответе на вопрос, может правильно применять теоретические положения:</p> <p>[8-9) баллов;</p> <p>3) обучающийся освоил основной материал, но не знает отдельных деталей, допускает неточности, недостаточно правильные формулировки, нарушает последовательность в изложении программного материала:</p> <p>(6-8) баллов;</p> <p>4) обучающийся не знает значительной части программного материала, допускает существенные ошибки:</p> <p>[0-6) баллов.</p>
ОПК-3; ОПК-5; ОПК-7; ПК-1; ПК-3	Этап формирования умений	<p>Аналитическое задание (<i>задачи, ситуационные задания, кейсы, проблемные ситуации и т.д.</i>)</p> <p>Практическое применение теоретических положений применительно к профессиональным задачам, обоснование принятых решений</p>	<p>1) свободно справляется с задачами и практическими заданиями, правильно обосновывает принятые решения, задание выполнено верно, даны ясные аналитические выводы к решению задания, подкрепленные теорией:</p> <p>(9-10) баллов;</p> <p>2) владеет необходимыми умениями и навыками при выполнении практических заданий, задание выполнено верно, отмечается хорошее развитие аргумента, однако отмечены погрешности в ответе, скорректированные при собеседовании:</p> <p>[8-9) баллов;</p> <p>3) испытывает затруднения в выполнении практических заданий, задание выполнено с ошибками, отсутствуют логические выводы и заключения к решению:</p> <p>(6-8) баллов;</p> <p>4) практические задания, задачи выполняет с большими затруднениями или задание не выполнено вообще, или задание выполнено не до конца, нет четких выводов и заключений по решению задания, сделаны неверные выводы по решению задания:</p> <p>[0-6) баллов.</p>
ОПК-3; ОПК-5; ОПК-7; ПК-1; ПК-3	Этап формирования навыков и получения опыта.	<p>Аналитическое задание (<i>задачи, ситуационные задания, кейсы, проблемные ситуации и т.д.</i>)</p> <p>Решение практических заданий и задач, владение навыками и умениями при выполнении практических заданий, самостоятельность, умение обобщать и излагать материал.</p>	<p>3) испытывает затруднения в выполнении практических заданий, задание выполнено с ошибками, отсутствуют логические выводы и заключения к решению:</p> <p>(6-8) баллов;</p> <p>4) практические задания, задачи выполняет с большими затруднениями или задание не выполнено вообще, или задание выполнено не до конца, нет четких выводов и заключений по решению задания, сделаны неверные выводы по решению задания:</p> <p>[0-6) баллов.</p>

4.4 Типовые контрольные задания или иные материалы, необходимые для оценки знаний, умений, навыков и (или) опыта деятельности, характеризующих этапы формирования компетенций в процессе освоения образовательной программы

Примерные вопросы для проведения промежуточной аттестации обучающихся по учебной дисциплине

Теоретический блок вопросов:

1. Эксплуатационные характеристики лыж, типы лыжных креплений, детали лыжной палки.
2. Признаки деления лыжных ходов на классические и коньковые, одновременные и попеременные, а также с учетом количества шагов в цикле хода.
3. Общая характеристика лыжных мазей и парафинов.
4. Классификация способов передвижения на лыжах.
5. Фазы формирования двигательного навыка и этапы обучения.
6. Технология смазки лыж и нанесения парафина.
7. Понятие о классическом и свободном стилях передвижения.
8. Основные дидактические принципы обучения.
9. Требования к одежде и обуви лыжника-гонщика.
10. Особенности организации обучения способам передвижения на лыжах.
11. Словесные, наглядные и практические методы обучения.
12. Методика обучения технике передвижения на лыжах: классическим и коньковым ходам, переходам с одного хода на другой, способам подъемов, спусков, торможений, поворотов, преодоления неровностей.
13. Начальное обучение владению лыжным инвентарем, ступающему и скользящему шагу, управлению лыжами, освоению со снежной средой.
14. Взаимосвязь мест занятий по лыжной подготовке с этапами обучения.
15. Части урока, их содержание и примерная относительная продолжительность.
16. Последовательность обучения различным лыжным ходам, способам подъемов, спусков, торможений, поворотов.
17. Наиболее распространенные травмы при занятиях лыжами, причины их возникновения и меры предупреждения.
18. Специфичные требования к подготовке учебной площадки, учебной и тренировочной лыжни.
19. Лыжные гонки как циклический вид физкультурно-спортивной деятельности на выносливость.

20. Типичные ошибки при овладении попеременными и одновременными классическими и коньковыми лыжными ходами.
21. Оздоровительная эффективность занятий лыжами.
22. Лыжная подготовка учащейся молодежи и студентов основного и специального отделений, отделения спортивного совершенствования.
23. Простейшие упражнения на лыжах для дошкольников.
24. Требования к разработке плана-конспекта.
25. Назовите известных выдающихся лыжников нашей страны.
26. Какие виды лыжного спорта вы знаете?
27. Особенности старта и определения результатов в лыжной гонке преследования с перерывом.
28. Использование занятий лыжами в оздоровлении и социальной адаптации инвалидов по слуху, зрению, опорно-двигательному аппарату, умственному развитию.
29. Передвижение на лыжах – самое популярное и массовое средство двигательной активности населения России в зимнее время.
30. Основные разделы «Положения о соревнованиях».
31. Классификация соревнований в лыжном спорте по масштабу и спортивной значимости, с учетом целей и задач, в зависимости от условий зачета и формы организации.
32. Виды старта в соревнованиях по лыжным гонкам.
33. Опишите основную стойку лыжника.
34. Показатели нагрузки в передвижении на лыжах оздоровительной направленности.
35. Специфика определения результатов в лыжном спринте, эстафете и в соревнованиях с общего старта.
36. Понятия о лыжной трассе, дистанции, лыжне, трассе для классического и свободного стилей, схеме и профиле трассы.

Аналитический блок заданий:

1. Составить конспект урока по лыжам для 1-го класса.
2. Составить конспект урока по лыжам для 2-го класса.
3. Составить конспект урока по лыжам для 3-го класса.
4. Составить конспект урока по лыжам для 4-го класса.
5. Составить конспект урока по лыжам для 5-го класса.
6. Составить конспект урока по лыжам для 6-го класса.
7. Составить конспект урока по лыжам для 7-го класса.
8. Составить конспект урока по лыжам для 8-го класса.
9. Составить конспект урока по лыжам для 9-го класса.
10. Составить конспект урока по лыжам для 10-го класса.
11. Составить конспект урока по лыжам для 11-го класса.
12. Составить конспект по развитию физических качеств лыжников: выносливости.
13. Составить конспект по развитию физических качеств лыжников: скоростно-силовых качеств.

14. Составить конспект по развитию физических качеств лыжников: координационных способностей и гибкости.
15. Составить конспект по развитию физических качеств лыжников: силы.
16. Составить конспект занятия по лыжам с оздоровительной направленностью для лиц зрелого возраста.
17. Составить конспект занятия по лыжам с оздоровительной направленностью для лиц пожилого возраста.
18. Составить конспект учебно-тренировочного занятия по лыжам в бесснежный период.
19. Составить конспект учебно-тренировочного занятия по лыжам в соревновательный период.
20. Составить конспект учебно-тренировочного занятия по лыжам в переходный период.
21. Составить конспект учебно-тренировочного занятия по лыжам в подготовительный период.

4.5 Методические материалы, определяющие процедуры оценивания знаний, умений, навыков и (или) опыта деятельности, характеризующих этапы формирования компетенций

Промежуточная аттестация по учебной дисциплине проводится в соответствии с Положением о промежуточной аттестации обучающихся по основным профессиональным образовательным программам в Российском государственном социальном университете и Положение о балльно-рейтинговой системе оценки успеваемости обучающихся по основным профессиональным образовательным программам – программам среднего профессионального образования, программам бакалавриата, программам специалитета, программам магистратуры в Российском государственном социальном университете.

На промежуточную аттестацию отводится 20 рейтинговых баллов.

Ответы обучающегося на контрольном мероприятии промежуточной аттестации оцениваются педагогическим работником по 20 - балльной шкале, а итоговая оценка по учебной дисциплине выставляется по пятибалльной системе для экзамена/дифференцированного зачета и по системе зачтено/не зачтено для зачета.

Критерии выставления оценки определяются Положением о балльно-рейтинговой системе оценки успеваемости обучающихся по основным профессиональным образовательным программам – программам среднего профессионального образования, программам бакалавриата, программам специалитета, программам магистратуры в Российском государственном социальном университете.

РАЗДЕЛ 5. УСЛОВИЯ РЕАЛИЗАЦИИ ДИСЦИПЛИНЫ

5.1. Перечень основной и дополнительной учебной литературы для освоения дисциплины (модуля)

5.1.1. Основная литература

1. *Жданкина, Е. Ф.* Физическая культура. Лыжная подготовка : учебное пособие для вузов / Е. Ф. Жданкина, И. М. Добрынин ; под научной редакцией С. В. Новаковского. — Москва : Издательство Юрайт, 2022. — 125 с. — (Высшее образование). — ISBN 978-5-534-10153-9. — Текст : электронный // Образовательная платформа Юрайт [сайт]. — URL: <https://urait.ru/bcode/492125>.

5.1.2. Дополнительная литература

2. Теория и методика избранного вида спорта : учебное пособие для вузов / Т. А. Завьялова [и др.] ; под редакцией С. Е. Шивринской. — 2-е изд., испр. и доп. — Москва : Издательство Юрайт, 2022. — 189 с. — (Высшее образование). — ISBN 978-5-534-07551-

9. — Текст : электронный // Образовательная платформа Юрайт [сайт]. — URL: <https://urait.ru/bcode/492815>.

5.2 Перечень ресурсов информационно-коммуникационной сети «Интернет», необходимых для освоения дисциплины (модуля)

№ №	Название электронного ресурса	Описание электронного ресурса	Используемый для работы адрес
1.	ЭБС «Университетская библиотека онлайн»	Электронная библиотека, обеспечивающая доступ высших и средних учебных заведений, публичных библиотек и корпоративных пользователей к наиболее востребованным материалам по всем отраслям знаний от ведущих российских издательств	http://biblioclub.ru/
2.	Научная электронная библиотека eLIBRARY.ru	Крупнейший российский информационно-аналитический портал в области науки, технологии, медицины и образования, содержащий рефераты и полные тексты более 34 млн научных публикаций и патентов	http://elibrary.ru/
3.	Образовательная платформа Юрайт	Электронно-библиотечная система для ВУЗов, ССУЗов, обеспечивающая доступ к учебникам, учебной и методической литературе по различным дисциплинам.	https://urait.ru/
4.	База данных "EastView"	Полнотекстовая база данных периодических изданий	https://dlib.eastview.com
5.	Электронная библиотека "Grebennikon"	Библиотека предоставляет доступ более чем к 30 журналам, выпускаемых Издательским домом "Гребенников".	https://grebennikon.ru/

5.3 Методические указания для обучающихся по освоению дисциплины (модуля)

Освоение обучающимся дисциплины (модуля) «теория и методика преподавания лыжного спорта» предполагает изучение материалов дисциплины на аудиторных занятиях и в ходе самостоятельной работы. Аудиторные занятия проходят в форме лекций, семинаров и практических занятий. Самостоятельная работа включает разнообразный комплекс видов и форм работы обучающихся.

Для успешного освоения дисциплины (модуля) и достижения поставленных целей необходимо внимательно ознакомиться с настоящей рабочей программы дисциплины (модуля). Ее может представить преподаватель на вводной лекции или самостоятельно обучающийся использует информацию на официальном Интернет-сайте Университета.

Следует обратить внимание на список основной и дополнительной литературы, которая имеется в электронной библиотечной системе <http://biblioclub.ru>, на предлагаемые преподавателем ресурсы информационно-телекоммуникационной сети Интернет. Эта информация необходима для самостоятельной работы обучающегося.

5.4 Информационно-технологическое обеспечение образовательного процесса по учебной дисциплине

5.4.1. Средства информационных технологий

1. Персональные компьютеры;
2. Средства доступа к Интернет;
3. Проектор.
- 4.

5.4.2. Программное обеспечение

- 1.Операционнаясистема Windows 7
- 2.Microsoft Office Professional Plus 2007 Russian Academic OPEN No Level
- 3.Справочно-правовая система Консультант+
- 4.Acrobat Reader DC
- 5.7-Zip
- 6.SKY DNS
- 7.TrueConf(client)

5.4.3. Информационные справочные системы

№ №	Название электронного ресурса	Описание электронного ресурса	Используемый для работы адрес
1.	ЭБС «Университетская библиотека онлайн»	Электронная библиотека, обеспечивающая доступ высших и средних учебных заведений, публичных библиотек и корпоративных пользователей к наиболее востребованным материалам по всем отраслям знаний от ведущих российских издательств	http://biblioclub.ru/
2.	Научная электронная библиотека eLIBRARY.ru	Крупнейший российский информационно-аналитический портал в области науки, технологии, медицины и образования, содержащий рефераты и полные тексты более 34 млн научных публикаций и патентов	http://elibrary.ru/
3.	Образовательная платформа Юрайт	Электронно-библиотечная система для ВУЗов, ССУЗов, обеспечивающая доступ к учебникам, учебной и методической литературе по различным дисциплинам.	https://urait.ru/
4.	База данных "EastView"	Полнотекстовая база данных периодических изданий	https://dlib.eastview.com
5.	Электронная библиотека "Grebennikon"	Библиотека предоставляет доступ более чем к 30 журналам, выпускаемых Издательским домом "Гребенников".	https://grebennikon.ru/

5.5 Материально-техническое обеспечение образовательного процесса по учебной дисциплине

Для изучения дисциплины (модуля) «Базовые и новые виды физкультурно-спортивной деятельности с методикой преподавания (*теория и методика преподавания лыжного спорта*)» в рамках реализации основной профессиональной образовательной программы высшего образования – программы бакалаврита по направлению подготовки 44.03.01 Педагогическое образование используются:

Учебная аудитория для занятий лекционного типа оснащена специализированной мебелью (стол для преподавателя, парты, стулья, доска для написания мелом); техническими средствами обучения (видеопроекторное оборудование, средства звуковоспроизведения, экран и имеющие выход в сеть Интернет).

Учебная аудитория для занятий семинарского типа: оснащена специализированной мебелью (стол для преподавателя, парты, стулья, доска для написания мелом); техниче-

скими средствами обучения (видеопроекционное оборудование, средства звуковоспроизведения, экран и имеющие выход в сеть Интернет).

Помещения для самостоятельной работы обучающихся: оснащены специализированной мебелью (парты, стулья) техническими средствами обучения (персональные компьютеры с доступом в сеть Интернет и обеспечением доступа в электронно-информационную среду университета, программным обеспечением).

5.6 Образовательные технологии

Для изучения дисциплины (модуля) **«теория и методика преподавания лыжного спорта»** в рамках реализации основной профессиональной образовательной программы по направлению подготовки *44.03.01 Педагогическое образование* используются:

Учебная аудитория для занятий лекционного типа оснащена специализированной мебелью (стол для преподавателя, парты, стулья, доска для написания мелом); техническими средствами обучения (видеопроекционное оборудование, средства звуковоспроизведения, экран и имеющие выход в сеть Интернет).

Учебная аудитория для занятий семинарского типа: оснащена специализированной мебелью (стол для преподавателя, парты, стулья, доска для написания мелом); техническими средствами обучения (видеопроекционное оборудование, средства звуковоспроизведения, экран и имеющие выход в сеть Интернет).

Помещения для самостоятельной работы обучающихся: оснащены специализированной мебелью (парты, стулья) техническими средствами обучения (персональные компьютеры с доступом в сеть интернет и обеспечением доступа в электронно-информационную среду университета, программным обеспечением).

5.6 Образовательные технологии

При реализации дисциплины (модуля) **«теория и методика преподавания лыжного спорта»** применяются различные образовательные технологии, в том числе технологии электронного обучения.

Освоение дисциплины (модуля) **«теория и методика преподавания лыжного спорта»** предусматривает использование в учебном процессе активных и интерактивных форм проведения учебных занятий в форме **указать форму** (компьютерных симуляций, деловых и ролевых игр, разбор конкретных ситуаций, психологические и иные тренинги) в сочетании с внеаудиторной работой с целью формирования и развития **профессиональных** навыков обучающихся.

При освоении дисциплины (модуля) **«лыжный спорт»** предусмотрено применением электронного обучения.

Учебные часы дисциплины **«теория и методика преподавания лыжного спорта»** предусматривают классическую контактную работу преподавателя с обучающимся в аудитории и контактную работу посредством электронной информационно-образовательной среды в синхронном и асинхронном режиме (вне аудитории) посредством применения возможностей компьютерных технологий (электронная почта, электронный учебник, тестирование, вебинар, видеофильм, презентация, форум и др.).

В рамках дисциплины (модуля) **«теория и методика преподавания лыжного спорта»** предусмотрены встречи с руководителями и работниками организаций,

деятельность которых связана с направленностью (профилем) реализуемой основной профессиональной образовательной программы.

ЛИСТ РЕГИСТРАЦИИ ИЗМЕНЕНИЙ

№	Содержание изменения	Реквизиты документа об утверждении изменения	Дата введения изменения
1.	Утверждена и введена в действие решением Ученого совета факультета физической культуры на основании Федерального государственного образовательного стандарта высшего образования – бакалавриат по направлению подготовки 44.03.01 Педагогическое образование, утвержденного приказом Министерства образования и науки Российской Федерации от 22.02.2018 г. № 121	Протокол заседания Ученого совета факультета физической культуры № 9 от 15 мая 2020 года	01.09.2020
2.	Актуализирована на основании решения Ученого совета факультета физической культуры РГСУ	Протокол заседания Ученого совета факультета физической культуры № 9 от «02» апреля 2021 года	02.04.2021
3.	Актуализирована с учетом развития социальной сферы, науки, культуры, экономики, техники, технологий на основании решения Ученого совета факультета физической культуры РГСУ	Протокол заседания Ученого совета факультета физической культуры № 11 от «27» мая 2021 года	01.09.2021
4.	Актуализирована с учетом развития социальной сферы, науки, культуры, экономики, техники, технологий на основании решения Ученого совета факультета физической культуры РГСУ	Протокол заседания Ученого совета факультета физической культуры № 10 от «01» июня 2022 года	01.09.2022



Министерство науки и высшего образования Российской Федерации
Федеральное государственное бюджетное образовательное учреждение
высшего образования
«Российский государственный социальный университет»

УТВЕРЖДАЮ

Декан факультета

 А.С. Махов

01 июня 2022 г.

РАБОЧАЯ ПРОГРАММА ДИСЦИПЛИНЫ (МОДУЛЯ)
ТЕОРИЯ И МЕТОДИКА ПРЕПОДАВАНИЯ ПЛАВАНИЯ

Направление подготовки
44.03.01 Педагогическое образование

Направленность
«Физическая культура»

ОБРАЗОВАТЕЛЬНАЯ ПРОГРАММА ВЫСШЕГО ОБРАЗОВАНИЯ -
ПРОГРАММА БАКАЛАВРИАТА

Форма обучения
Очная, заочная

Москва 2022

Рабочая программа дисциплины (модуля) «Теория и методика преподавания плавания» разработана на основании федерального государственного образовательного стандарта высшего образования по направлению подготовки 44.03.01 Педагогическое образование (уровень бакалавриата), утвержденного приказом Министерства образования и науки Российской Федерации от 22.02.2018 г. № 121, учебного плана по основной образовательной программе высшего образования 44.03.01 «Педагогическое образование (уровень бакалавриата)», а также с учетом следующих профессиональных стандартов, сопряженных с профессиональной деятельностью выпускника:

–01.001 «Педагог (педагогическая деятельность в дошкольном, начальном общем, основном общем, среднем общем образовании) (воспитатель, учитель)»;

–01.003 «Педагог дополнительного образования детей и взрослых»;

Руководитель основной профессиональной образовательной программы к.б.н., доцент факультета физической культуры




Н.Е. Захаров

(подпись)

Рабочая программа дисциплины (модуля) обсуждена и утверждена на заседании Ученого совета факультета физической культуры
Протокол № 10 от 01 июня 2022 года

Декан факультета физической культуры,
д-р пед. наук, доцент




А.С. Махов

(подпись)

Рабочая программа дисциплины (модуля) рекомендована к утверждению представителями организаций-работодателей:

Автономная некоммерческая организация
«Профессиональный клуб женской гимнастики «Олимпия»



Л.Н. Ступаченко

(подпись)

Рабочая программа дисциплины (модуля) рецензирована и рекомендована к утверждению:

Кандидат педагогических наук, доцент
кафедры безопасности жизнедеятельности
и адаптивной физической культуры Шуйского филиала ИвГУ



Е.А. Осокина

(подпись)

Кандидат педагогических наук, доцент
кафедры теории и методики физической культуры и спорта РГСУ



М.А. Петрова

(подпись)

Согласовано
Научная библиотека, директор



И.Г. Маляра

(подпись)

СОДЕРЖАНИЕ

1. Общие положения	4
1.1. Цель и задачи дисциплины (модуля).....	4
1.2. Место дисциплины (модуля) в структуре основной профессиональной образовательной программы.....	4
Планируемые результаты обучения по учебной дисциплине в рамках планируемых результатов освоения основной профессиональной образовательной программы высшего образования – программы бакалавриата, соотнесенные с установленными индикаторами достижения компетенций	
2. Объем дисциплины (модуля)	Ошибка! Закладка не определена.
Общая трудоемкость дисциплины (модуля) составляет 4 зачетные единицы (заочная форма обучения).	
.....	Ошибка! Закладка не определена.
3. Содержание дисциплины (модуля).....	Ошибка! Закладка не определена.
3.1. Учебно-тематический план по очной форме обучения	Ошибка! Закладка не определена.
3.2. Учебно-тематический план по заочной форме обучения	Ошибка! Закладка не определена.
4. Учебно-методическое обеспечение самостоятельной работы обучающихся по учебной дисциплине	Ошибка! Закладка не определена.
5. Фонд оценочных средств для проведения промежуточной аттестации обучающихся по учебной дисциплине.....	19
5.1. Форма промежуточной аттестации обучающегося по учебной дисциплине	19
5.2. Перечень компетенций с указанием этапов их формирования в процессе освоения образовательной программы	19
5.3. Описание показателей и критериев оценивания компетенций на различных этапах их формирования, описание шкал оценивания.....	Ошибка! Закладка не определена.
5.4. Типовые контрольные задания или иные материалы, необходимые для оценки знаний, умений, навыков и (или) опыта деятельности, характеризующих этапы формирования компетенций в процессе освоения образовательной программы.....	22
5.5. Методические материалы, определяющие процедуры оценивания знаний, умений, навыков и (или) опыта деятельности, характеризующих этапы формирования компетенций.....	25
6. Перечень основной и дополнительной учебной литературы для освоения дисциплины (модуля)	25
6.1. Основная литература.....	25
6.2. Дополнительная литература.....	25
7. Перечень ресурсов информационно-коммуникационной сети «Интернет», необходимых для освоения дисциплины (модуля).....	25
8. Методические указания для обучающихся по освоению дисциплины (модуля).....	26
9. Информационно-технологическое обеспечение образовательного процесса по учебной дисциплине ..	27
9.1. Информационные технологии.....	27
9.2. Программное обеспечение.....	28
9.3. Информационные справочные системы.....	Ошибка! Закладка не определена.
10. Материально-техническое обеспечение образовательного процесса по учебной дисциплине	29
11. Образовательные технологии.....	29
Лист регистрации изменений	Ошибка! Закладка не определена.

1. Общие положения

1.1. Цель и задачи дисциплины (модуля)

Цель дисциплины (модуля) заключается в получении обучающимися системы научно-практических знаний в области спортивного плавания.

Задачи дисциплины (модуля):

1. Формирование способности формулировать конкретные задачи преподавания дисциплины «Теория и методика преподавания плавания» в учреждениях системы среднего общего полного образования с учетом состояния здоровья, возраста, уровня физического развития и физической подготовленности учащихся, имеющихся условий для занятий;
2. Формирование способности подбирать и применять на по плаванию адекватные поставленным задачам современные научно обоснованные средства и методы обучения и воспитания, организационные приемы работы с занимающимися;
3. Формирование способности оценивать эффективность занятий, анализировать технику двигательных действий, определять причины ошибок, находить и корректно применять средства, методы и методические приемы их устранения.

1.2. Место дисциплины (модуля) в структуре основной профессиональной образовательной программы

Учебная дисциплина «Теория и методика преподавания плавания» реализуется в обязательной части основной профессиональной образовательной программы «Педагогическое образование» по направлению подготовки «44.03.01 Педагогическое образование» очной, заочной форм обучения.

Изучение дисциплины (модуля) «Теория и методика преподавания плавания» базируется на знаниях и умениях, полученных обучающимися ранее в ходе освоения программного материала ряда учебных дисциплин: «Педагогика ФКиС», «Психология ФКиС», «Безопасность жизнедеятельности».

Изучение дисциплины (модуля) «Теория и методика преподавания плавания» является базовым для последующего освоения программного материала учебных дисциплин: «Учебная практика», «Практика по получению первичных профессиональных умений и навыков», «Производственная практика», «Практика по получению профессиональных умений и опыта профессиональной деятельности (в том числе педагогическая практика)», «Преддипломная практика».

1.3 Планируемые результаты обучения по учебной дисциплине в рамках планируемых результатов освоения основной профессиональной образовательной программы высшего образования – программы бакалавриата, соотнесенные с установленными индикаторами достижения компетенций

Процесс освоения дисциплины (модуля) направлен на формирование у обучающихся следующих общепрофессиональных и профессиональных компетенций: ОПК-3, ОПК-5, ОПК-7, ПК-1, ПК-3 в соответствии с основной образовательной программой по направлению подготовки 44.03.01 «Педагогическое образование».

В результате освоения дисциплины (модуля) обучающийся должен демонстрировать следующие результаты:

Категория компетенций	Код компетенции	Формулировка компетенции	Код и наименование индикатора достижения компетенции	Результаты обучения
Совместная и индивидуальная учебная и воспитательная деятельность обучающихся	ОПК – 3.	Способен организовывать совместную и индивидуальную учебную и воспитательную деятельность обучающихся, в том числе с особыми образовательными	ОПК-3.1. Умеет определять и формулировать цели и задачи учебной и воспитательной деятельности обучающихся, в том числе с особыми образовательными потребностями в соответствии с	Знать психолого-педагогические основы совместной и индивидуальной учебной воспитательной деятельности обучающихся, в том числе лиц с особыми образовательными потребностями и способы органи-

		<p>потребностями, в соответствии с требованиями федеральных государственных образовательных стандартов</p>	<p>требованиями ФГОС</p> <p>ОПК-3.2. Применяет различные приемы мотивации и рефлексии при организации совместной и индивидуальной учебной и воспитательной деятельности обучающихся, в том числе с особыми образовательными потребностями</p> <p>ОПК-3.3. Применяет формы, методы, приемы и средства организации учебной и воспитательной деятельности обучающихся, в том числе с особыми образовательными потребностями</p>	<p>зации совместной и индивидуальной учебно-воспитательной деятельности обучающихся, требования федеральных государственных образовательных стандартов</p> <p>Уметь использовать психолого-педагогические знания для организации совместной и индивидуальной учебно-воспитательной деятельности обучающихся, в том числе с особыми образовательными потребностями, оперировать понятиями федеральных государственных образовательных стандартов</p> <p>Владеть опытом и навыками организации совместной и индивидуальной учебно-воспитательной деятельности обучающихся, в том числе с особыми образовательными потребностями, навыками использования требований федеральных государственных образовательных стандартов для организации учебно-воспитательной деятельности</p>
<p>Контроль и оценка формирования результатов образования</p>	<p>ОПК – 5.</p>	<p>Способен осуществлять контроль и оценку формирования результатов образования обучающихся, выявлять и корректировать трудности в обучении</p>	<p>ОПК-5.1. Знает принципы организации контроля и оценивания образовательных результатов обучающихся; специальные технологии и методы, позволяющие проводить коррекционно-развивающую работу с неуспевающими обучающимися</p> <p>ОПК-5.2. Умеет применять инструментарий, методы диагностики и оценки показателей уровня и динамики развития обучающихся; проводить педагогическую диагностику неуспеваемости обучающихся</p> <p>ОПК-5.3. Владет методами контроля и оценки образовательных результатов (личностных, предметных, метапредметных) обучающихся; выявляет</p>	<p>Знать психолого-педагогические закономерности, принципы и методические особенности осуществления контроля и оценки сформированности образовательных результатов обучающихся, способы выявления и психологической коррекции трудностей в обучении; знать предметную область дисциплин, необходимых для освоения основных дисциплин профиля</p> <p>Уметь определять методы, формы и средства осуществления контроля и оценки сформированности образовательных результатов обучающихся, выявлять и корректировать трудности в обучении, использовать знания предметной области для контроля и оценки результатов образования обучающихся</p>

			трудности в обучении и корректирует пути достижения образовательных результатов.	Владеть опытом и навыками контроля и оценки сформированности образовательных результатов обучающихся, выявления психологической коррекции трудностей в обучении, контроля и оценки сформированности образовательных результатов обучающихся
Взаимодействие с участниками образовательных отношений	ОПК – 7.	Способен взаимодействовать с участниками образовательных отношений в рамках реализации образовательных программ	ОПК-7.1. Определяет права и обязанности участников образовательных отношений в рамках реализации образовательных программ, в том числе в урочной деятельности, внеурочной деятельности, коррекционной работе	Знать правовые и этические нормы взаимодействия участников образовательных отношений в рамках реализации образовательных программ Уметь выбирать и использовать формы, методы и средства взаимодействия с участниками образовательного процесса в рамках реализации образовательных программ Владеть опытом и навыками взаимодействия с участниками образовательных отношений в рамках реализации образовательных программ
			ОПК-7.2. Умеет выстраивать конструктивное общение с коллегами и родителями по вопросам индивидуализации образовательного процесса	
			ОПК-7.3. Владеет способами выявления поведенческих и личностных проблем обучающихся, связанных с особенностями их развития	
Реализация образовательных программ	ПК-1.	Способен осуществлять обучение учебному предмету на основе использования предметных методик и применения современных образовательных технологий	ПК-1.1. Знает концептуальные положения и требования к организации образовательного процесса, определяемые ФГОС	Знает концептуальные положения и требования к организации образовательного процесса, определяемые ФГОС Умеет проектировать элементы образовательной программы, формулировать дидактические цели и задачи обучения и реализовывать их в образовательном процессе Владеет навыками планирования и проектирования образовательного процесса; методами обучения и современными образовательными технологиями
			ПК-1.2. Умеет проектировать элементы образовательной программы, формулировать дидактические цели и задачи обучения и реализовывать их в образовательном процессе	
			ПК-1.3. Владеет навыками планирования и проектирования образовательного процесса; методами обучения и современными образовательными технологиями	
Реализация образовательного процесса	ПК-3.	Способен применять предметные знания при реализации образовательного процесса	ПК-3.1. Знает закономерности, принципы и уровни формирования и реализации содержания образовательного процесса	Знает закономерности, принципы и уровни формирования и реализации содержания образовательного процесса

			ПК-3.2. Умеет осуществлять отбор содержания обучения, в соответствии с целями и возрастными особенностями обучающихся	Умеет осуществлять отбор содержания обучения, в соответствии с целями и возрастными особенностями обучающихся
			ПК-3.3. Владеет предметным содержанием, методикой преподавания физической культуры, способами отбора вариативного содержания с учетом взаимосвязи урочной и внеурочной форм обучения	Владеет предметным содержанием, методикой преподавания физической культуры, способами отбора вариативного содержания с учетом взаимосвязи урочной и внеурочной форм обучения

РАЗДЕЛ 2. СТРУКТУРА И СОДЕРЖАНИЕ ДИСЦИПЛИНЫ

2.1 Объем дисциплины (модуля), включая контактную работу обучающегося с педагогическими работниками и самостоятельную работу обучающегося

Общая трудоемкость дисциплины составляет 5 зачетных единиц.

Очная форма обучения

Вид учебной работы	Всего часов	Семестр
		5
Контактная работа обучающихся с педагогическими работниками (по видам учебных занятий) (всего):	90	90
Учебные занятия лекционного типа	16	16
Практические занятия	34	34
Лабораторные занятия	-	-
Иная контактная работа. Практическая подготовка	40	40
<i>из них: в форме практической подготовки</i>	12	12
Самостоятельная работа обучающихся, всего	54	54
Контроль промежуточной аттестации (час)	36	36
Форма промежуточной аттестации	Экзамен	
ОБЪЕМ ДИСЦИПЛИНЫ В ЧАСАХ	180	180

Заочная форма обучения

Вид учебной работы	Всего часов	Курс 4
		Сессия 1-2
Контактная работа обучающихся с педагогическими работниками (по видам учебных занятий) (всего):	40	40
Учебные занятия лекционного типа	8	8
Практические занятия	12	12
Лабораторные занятия	-	-
Иная контактная работа.	20	20
<i>из них: в форме практической подготовки</i>	3	3
Самостоятельная работа обучающихся, всего	131	131
Контроль промежуточной аттестации (час)	9	9
Форма промежуточной аттестации	Экзамен	
ОБЪЕМ ДИСЦИПЛИНЫ В ЧАСАХ	180	180

2.2. Учебно-тематический план дисциплины (модуля)

Очной формы обучения

Раздел, тема	Виды учебной работы, академических часов						
	Всего	Самостоятельная работа	Контактная работа обучающихся с педагогическими работниками				
			Всего	Лекционные занятия	Семинарские/практические занятия	Лабораторные занятия	Иная контактная работа (всего/практическая подготовка)
Семестр 5							
Раздел 1. Научно - теоретические основы плавания	40	16	24	4	10	-	10
Раздел 2. Основы техники спортивных и прикладных способов плавания, стартов и поворотов. Методика обучения	34	12	22	4	8	-	10
Раздел 3. Организация занятий по плаванию в различных звеньях системы физического воспитания	34	12	22	4	8	-	10
Раздел 4. Организация и проведение соревнований по плаванию	36	14	22	4	8	-	10
Контроль промежуточной аттестации (час)	36						
Общий объем, часов	180	54	90	16	34	-	40/12
Форма промежуточной аттестации	Экзамен						

Заочной формы обучения

Раздел, тема	Виды учебной работы, академических часов						
	Всего	Самостоятельная работа	Контактная работа обучающихся с педагогическими работниками				
			Всего	Лекционные занятия	Семинарские/практические занятия	Лабораторные занятия	Иная контактная работа (всего/практическая подготовка)
Курс 4 Сессия 1-2							
Раздел 1. Научно - теоретические основы плавания	42	32	10	2	4	-	4

Раздел, тема	Виды учебной работы, академических часов						
	Всего	Самостоятельная работа	Контактная работа обучающихся с педагогическими работниками				
			Всего	Лекционные занятия	Семинарские/практические занятия	Лабораторные занятия	Иная контактная работа (все-го/практическая подготовка)
Раздел 2. Основы техники спортивных и прикладных способов плавания, стартов и поворотов. Методика обучения	44	34	10	2	2	-	6
Раздел 3. Организация занятий по плаванию в различных звеньях системы физического воспитания	44	34	10	2	4	-	4
Раздел 4. Организация и проведение соревнований по плаванию	41	31	10	2	2	-	6
Контроль промежуточной аттестации (час)	9						
Общий объем, часов	180	131	40	8	12	-	20/3
Форма промежуточной аттестации	Экзамен						

РАЗДЕЛ 3. УЧЕБНО-МЕТОДИЧЕСКОЕ ОБЕСПЕЧЕНИЕ САМОСТОЯТЕЛЬНОЙ РАБОТЫ ОБУЧАЮЩИХСЯ ПО УЧЕБНОЙ ДИСЦИПЛИНЕ

3.1. Виды самостоятельной работы обучающихся по дисциплине

Очной формы обучения

Раздел, тема	Всего	Виды самостоятельной работы обучающихся					
		Академическая активность, час	Форма академической активности	Выполнение практ. заданий, час	Форма практического задания	Рубежный текущий контроль, час	Форма рубежного текущего контроля
Семестр 5							
Раздел 1. Научно - теоретические основы плавания	14	6	Подготовка к лекционным и практическим занятиям, самостоятельное изучение раздела в ЭИОС	6	реферат	2	тестирование

Раздел 2. Основы техники спортивных и прикладных способов плавания, стартов и поворотов. Методика обучения	14	6	Подготовка к лекционным и практическим занятиям, самостоятельное изучение раздела в ЭИОС	6	реферат	2	тестирование
Раздел 3. Организация занятий по плаванию в различных звеньях системы физического воспитания	12	4	Подготовка к лекционным и практическим занятиям, самостоятельное изучение раздела в ЭИОС	6	реферат	2	тестирование
Раздел 4. Организация и проведение соревнований по плаванию	14	6	Подготовка к лекционным и практическим занятиям, самостоятельное изучение раздела в ЭИОС	6	реферат	2	тестирование
Общий объем по модулю/семестру, часов	54	22		24		8	

Заочной формы обучения

Раздел, тема	Всего	Виды самостоятельной работы обучающихся					
		Академическая активность, час	Форма академической активности	Выполнение практ. заданий, час	Форма практического задания	Рубежный текущий контроль, час	Форма рубежного текущего контроля
Курс 4 Сессия 1-2							
Раздел 1. Научно - теоретические основы плавания	34	14	Подготовка к лекционным и практическим занятиям, самостоятельное изучение раздела в ЭИОС	16	реферат	4	тестирование
Раздел 2. Основы техники спортивных и прикладных способов плавания, стартов и поворотов. Методика обучения	31	11	Подготовка к лекционным и практическим занятиям, самостоятельное изучение раздела в ЭИОС	16	реферат	4	тестирование

Раздел 3. Организация занятий по плаванию в различных звеньях системы физического воспитания	28	12	Подготовка к лекционным и практическим занятиям, самостоятельное изучение раздела в ЭИОС	16	реферат	4	тестирование
Раздел 4. Организация и проведение соревнований по плаванию	26	10	Подготовка к лекционным и практическим занятиям, самостоятельное изучение раздела в ЭИОС	16	реферат	4	тестирование
Общий объем по модулю/семестру, часов	131	47		64		16	

4.2. Методические указания к самостоятельной работе по дисциплине (модулю)»

РАЗДЕЛ 1. НАУЧНО - ТЕОРЕТИЧЕСКИЕ ОСНОВЫ ПЛАВАНИЯ

Цель: изучить научно - теоретические основы плавания для использования в профессиональной деятельности

Перечень изучаемых элементов содержания: Плавание - жизненно важный навык. Врожденный плавательный рефлекс. Плавание как двигательное действие. Оздоровительное значение плавания. Прикладное значение плавания. Лечебное значение плавания. Спортивное значение плавания. Плавание как средство физического воспитания и спортивной тренировки. Плавание как учебная дисциплина. Плавание как методическая дисциплина. Плавание как научная дисциплина.

Основные понятия и термины: оси тела, плоскости тела, направления движения, угол атаки, движитель, плавание, пловец. Особенности водной среды: плотность воды, текучесть (вязкость), инертность частиц жидкости, гидростатическое давление, теплоемкость, теплопроводность, преломление света, распространение в воде звука и т.д. Система условий для организации двигательных действий пловца: горизонтальное положение, высокое встречное сопротивление, гипогравитация, холод, подвижная опора, принципиально отличный паттерн дыхания.

Особенности организма пловца: морфологические, физиологические, психологические. Статическое плавание. Действие сил на неподвижное в воде тело. Закон Архимеда. Плавучесть. Факторы, определяющие плавучесть. Виды плавучести: горизонтальная, вертикальная. Влияние плавучести на технику плавания. Динамическое плавание. Внутренние и внешние силы, действующие на движущееся тело пловца, их взаимодействие (анализ), правило «параллелограмма»: «вертикальная» и «горизонтальная» составляющие.

Силы сопротивления. Сопротивление трения. Сопротивление волнообразования. Сопротивление вихреобразования. Активное сопротивление. Пассивное сопротивление. Механизм создания отрицательного градиента давления на поверхности тела пловца в каждой его отдельной точке. Параметры, определяющие сопротивление: скорость движения тела, плотность воды, коэффициент обтекаемости. Методы оценки сопротивления. Обтекаемость юных пловцов. Функциональное состояние кожи. Электрокожная чувствительность (ЭКЧ). Зависимость сопротивления от антропометрических данных. Наиболее информативные антропометрические характеристики.

Движущие силы в плавании. Подъемная сила, механизм ее создания. Основные характеристики рабочих движений в плавании: кривая траектория, рабочее движение - с ускорением, относительная продолжительность контакта с опорой, оптимальное положение движителя во встречном потоке.

Вопросы для самоподготовки:

1. Развитие быстроты на суше.
2. Развитие специальных силовых качеств в воде.
3. Развитие специальной выносливости спринтера.
4. Развитие специальной гибкости.
5. Задания комплексной направленности

ПРАКТИЧЕСКОЕ ЗАДАНИЕ К РАЗДЕЛУ 1

Форма практического задания: реферат

Примерный перечень тем рефератов к разделу 1:

- 1.Оздоровительное значение плавания.
- 2.Прикладное значение плавания.
- 3.Лечебное значение плавания.
- 4.Спортивное значение плавания.
- 5.История развития спортивного плавания.
- 6.Современное состояние развития плавательного спорта.

РУБЕЖНЫЙ КОНТРОЛЬ К РАЗДЕЛУ 1: форма рубежного контроля – тестирование

Примерный перечень тестовых заданий

Какое из определений понятия «Теория и методика преподавания плавания»- является правильным:

- а) умение плавать спортивными способами;
- б) умение держаться и передвигаться в водной среде с посторонней помощью;
- в) умение держаться и передвигаться в водной среде без поддерживающих устройств и посторонней помощи.

Какого вида плавания не существует в классификации:

- а) прикладное плавание;
- б) узорное плавание;
- в) спортивное плавание.

Какой способ плавания не является спортивным:

- а) кроль на спине;
- б) брасс;
- в) брасс на спине;
- г) кроль на груди.

Что не относится согласно классификации к спортивному плаванию:

- а) эстафеты;
- б) заплывы в естественных водоемах;
- в) спасание утопающих.

Какого способа нет в комплексном плавании:

- а) кроль на спине;
- б) дельфин на спине;
- в) кроль на груди.

РАЗДЕЛ 2. ОСНОВЫ ТЕХНИКИ СПОРТИВНЫХ И ПРИКЛАДНЫХ СПОСОБОВ ПЛАВАНИЯ, СТАРТОВ И ПОВОРОТОВ. МЕТОДИКА ОБУЧЕНИЯ

Цель: изучить основы техники спортивных и прикладных способов плавания, стартов и поворотов. Методику обучения плаванию

Перечень изучаемых элементов содержания: Структура спортивной техники плавания. Кинематические характеристики. Динамические характеристики. Эффективность техники. Экономичность техники.

Скорость, темп, шаг, внутри цикловая скорость, пульс, пуль на единицу темпа, пульс на единицу пути, пульс на единицу шага - основные характеристики техники плавания, их взаимосвязь и наиболее эффективные сочетания.

Положение тела и головы. Угол атаки туловища. Механизмы, обеспечивающие положение тела (плавучесть, положение головы, движения ногами, скорость плавания и др.). Движения ногами: функции, общая характеристика, отличие попеременных от одновременных движений, с точки зрения эффективности техники. Движущие силы от движений ногами.

Движения руками: функции, общая характеристика. Гребок. Дыхание: техника, проблемы дыхания в спортивном плавании, дыхание как двигательный акт дыхательной мускулатуры.

Общая согласованность движений. Пути сохранения механической энергии в движениях пловца. Закономерности согласованности движений. Фазовый характер движений. Цикличность движений. Модельные характеристики. Старты: значение, виды, варианты, характеристика техники.

Повороты: значение, виды, варианты, характеристика техники. Правила соревнований. Краткий анализ соревновательной деятельности пловца.

Соревновательная деятельность в плавании. Судейство соревнований, оформление документации Анализ соревнований. Судейство соревнований в вузе, школе.

Этапность в обучении двигательным действиям в плавании: этап первоначального разучивания, этап углубленного разучивания, этап совершенствования - задачи каждого этапа, основное содержание, особенности.

Задачи начального этапа обучения. Продолжительность начального этапа обучения. Основные средства для решения задач: 1) всевозможные перемещения; 2) погружения; 3) всплывания и лежания; 4) упражнения на плавучесть; 5) скольжения; 6) упражнения на дыхание; 7) спады в воду и прыжки; 8) опорные упражнения. Игры и развлечения на воде.

Вспомогательные средства, используемые на начальном этапе обучения. Организационные основы начального обучения. Методика обучения.

Двигательные действия в плавании как предмет обучения. Двигательные умения и навыки как результат обучения, закономерности их формирования.

Основные средства обучения плаванию: обще развивающие упражнения, подготовительные упражнения, специальные упражнения, игры, развлечения - на суше и в воде. Технические средства обучения. Императивные тренажеры. Методы обучения: словесные, наглядные, практические. Формы обучения: индивидуальная, групповая, групповая с индивидуальным подходом. Системы обучения спортивным способам плавания: последовательная, параллельная, параллельно-последовательная.

Целостно-раздельный метод обучения способам плавания. Совершенствование двигательных действий. Особенности воспитания физических качеств средствами плавания: выносливости, силы, быстроты, ловкости, гибкости.

Прикладной характер плавательных движений. Несчастные случаи на воде: причины, перспективы решения. Первая помощь пострадавшему. Утопление: виды, признаки. Вспомогательные средства. Спасательные средства. Способы прикладного плавания: плавание на боку, брасс на спине. Фазовая структура гребковых движений. Способы ныряния в глубину и в длину. Комбинированные способы ныряния. Способы освобождения от захвата тонущего. Способы транспортировки пострадавшего. Учебные прыжки в воду с отталкиванием. Основы обучения и тренировки. Последовательность обучения: ознакомление с движением, опробывание и изучение, закрепление и совершенствование навыка. Основные средства обучения плаванию. Подготовительные упражнения для изучения спортивных способов плавания. Подвижные игры в воде как средство обучения. Методы и общая схема обучения плаванию. Основы техники лечебного плавания.

Вопросы для самоподготовки:

1. Методики анализа плавучести тел.
2. Методика анализа техники плавания по фотоциелограммам.
3. Методика анализа техники плавания по средней скорости, темпу и "шагу" пловца.

4. Методика обучения движениям ног при плавании кроль на груди.
5. Методика обучения движениям рук при плавании способом кроль на груди.
6. Методика обучения согласованию движений рук, ног, дыхания при плавании кроль на груди.
7. Методика обучения движениям ног при плавании способом кроль на спине.
8. Методика обучения движениям рук при плавании кролем на спине.
9. Методика обучения общему согласованию при плавании кролем на спине.
10. Методика обучения движениям ног в способе брасс.
11. Методика обучения движениям рук в способе брасс.
12. Методика обучения общему согласованию в способе брасс.
13. Методика обучения простейшим прыжкам в воду.
14. Методика обучения спадам в воду.

ПРАКТИЧЕСКОЕ ЗАДАНИЕ К РАЗДЕЛУ 2

Форма практического задания: реферат

Примерный перечень рефератов к разделу 2:

1. Методика обучения кролю на груди (кролю на спине, брассу, дельфину, плаванию на боку).
2. Упражнения для обучения кролю на груди (кролю на спине, брассу, дельфину, плаванию на боку).
3. Анализ техники старта с тумбочки.
4. Анализ техники старта из воды.
5. Поворот вращением.
6. Методика обучения стартам.
7. Методика обучения поворотам.
8. Плавучесть. Виды плавучести. Факторы, ее определяющие.
9. Свойства воды и техника плавания.
10. Сопротивление трения.
11. Сопротивление вихреобразования (формы)
12. Сопротивление волнообразования.
13. Силы тяги в плавании.
14. Механизм создания тяговых усилий.
15. Механизм создания подъемной силы.
16. Способы освобождения от захватов тонущего.
17. Способы транспортировки пострадавшего.

РУБЕЖНЫЙ КОНТРОЛЬ К РАЗДЕЛУ 2: форма рубежного контроля – тестирование

Примерный перечень тестовых заданий

Что не относится к прикладному плаванию:

- а) ныряние в длину и глубину;
- б) транспортировка пострадавших;
- в) эстафеты.

Какой инвентарь используется для увеличения скорости спортсмена:

- а) надувной круг;
- б) ласты;
- в) плавательная доска.

Как разрешается входить в ванную бассейна учебным группам:

- а) прыгать по одному сидя с бортика;
- б) по одному, спиной к воде по лестнице;
- в) всем вместе прыгать с бортика.

Как выполняются упражнения для освоения с водой :

- а) на вдохе;
- б) на выдохе;
- в) с движениями конечностей.

Какие упражнения относятся к «упражнениям для освоения с водой»:

- а) поплавок, звездочка, медуза, вдохи и выдохи в воду;
- б) работа ног, работа рук, вдохи и выдохи в воду;
- в) ныряние в длину и глубину, проплывание в длину под водой.

РАЗДЕЛ 3. ОРГАНИЗАЦИЯ ЗАНЯТИЙ ПО ПЛАВАНИЮ В РАЗЛИЧНЫХ ЗВЕНЬЯХ СИСТЕМЫ ФИЗИЧЕСКОГО ВОСПИТАНИЯ

Цель: изучить основы проведения занятий по плаванию

Перечень изучаемых элементов содержания: Требования к профессиональным качествам преподавателя плавания. Особенности профессиональной речи. Специальная терминология. Жесты. Метод демонстрации. Выбор и постановка задач - важнейшая составляющая обучения и преподавания. Выбор средств и методов в соответствии с поставленными задачами. Использование в преподавании дополнительных средств (различные предметы, ограничители движений, темполидеры, и т.д.). Общие правила предупреждения и исправления ошибок.

Техника безопасности, меры по предупреждению травматизма при занятиях плаванием. Врачебно-педагогический контроль в плавании. Урок плавания. Особенности урока плавания. Организационно-методические особенности работы по плаванию в детских дошкольных учреждениях, в общеобразовательной школе, средней и высшей профессиональной школах, спортивно-оздоровительных лагерях, ДЮСШ. Плавание в домашних условиях. Спортивные праздники, массовые мероприятия на воде.

Вопросы для самоподготовки:

1. Причины гибели на воде и меры по их устранению.
2. Статическое плавание.
3. Спасательные средства.
4. Фазовая структура техники плавания.
5. Место и значение плавания в системе физического воспитания.
6. Проблема «суша-вода».
7. Динамическое плавание.
8. Проблема массового обучения детей плаванию.
9. Универсальная программа начального обучения плаванию.

ПРАКТИЧЕСКОЕ ЗАДАНИЕ К РАЗДЕЛУ 3

Форма практического задания: реферат

Примерный перечень рефератов к разделу 3:

1. Подготовка к проведению урока плавания.
2. Специфика уроков плавания.
3. Организация соревнований по плаванию.
4. Самообразование преподавателя плавания.
5. Праздник Нептуна.
6. Общая физическая подготовка пловца.
7. Состав судейской коллегии на соревнованиях по плаванию, краткая характеристика их обязанностей.

РУБЕЖНЫЙ КОНТРОЛЬ К РАЗДЕЛУ 3: форма рубежного контроля – тестирование

Примерный перечень тестовых заданий

Какова последовательность обучения плаванию способами кроль на груди на спине:

- а) работа рук, работа ног, упражнение в целом;

б) работа ног, работа рук, упражнение в целом;

в) всё изучается параллельно.

Какой из спортивных способов плавания является наиболее скоростным:

а) баттерфляй;

б) кроль на груди;

в) брасс;

г) кроль на спине.

При плавании каким из спортивных способов, спортсмен показывает наилучшее время на дистанции:

а) кроль на груди;

б) кроль на спине;

в) брасс.

Какова правильная последовательность обучения работе ног при плавании способами кроль на груди и на спине:

а) на суше сидя на бортике; сидя на бортике ноги в воде; у бортика в воде; скольжение с работой ног;

б) сидя на бортике, ноги в воде; скольжение с работой ног; у бортика в воде;

в) скольжение без работы ног; скольжение с работой ног; работа ног, руки с доской.

РАЗДЕЛ 4. ОРГАНИЗАЦИЯ И ПРОВЕДЕНИЕ СОРЕВНОВАНИЙ ПО ПЛАВАНИЮ

Цель: изучить основы организации и проведения соревнований по плаванию

Перечень изучаемых элементов содержания:

Плавание при заболеваниях опорно-двигательного аппарата, нарушении осанки, плоскостопии, при заболеваниях сердечно-сосудистой системы, при заболеваниях дыхательной системы.

Многолетняя подготовка пловца. Виды подготовки. Методы тренировки. Тренировочный режим и режим отдыха. Управление тренировкой пловца. Контроль за тренировкой. Планирование круглогодичной тренировки пловца. Применение специальных физических упражнений для совершенствования техники плавания.

Организация и проведение соревнований по плаванию. Классификация соревнований по плаванию. Календарь соревнований. Оформление документации по проведению соревнований. Работа судейских бригад. Обязанности гл. судьи и гл. секретаря. Техника безопасности при занятиях плаванием. Посещение бассейна с допуском врача. Об дисциплине обучающихся на занятиях плаванием. Форма и купальные принадлежности пловца / купальник либо плавки, шапочка, мыло, мочалка, сланцы, полотенце. Спортивные плавательные сооружения и их особенности их эксплуатации (бассейны детские и взрослые, открытые и закрытые, водные станции на открытых водоемах, Аквапарки).

Вопросы для самоподготовки:

1. Темп, ритм, шаг пловца, скорость, время как основные характеристики техники плавания.
2. Понятие и виды выносливости пловца. Средства и методы развития выносливости.
3. Понятие и виды силовых способностей пловца. Средства и методы развития силовых способностей.
4. Скоростные способности пловцов. Средства и методы развития скоростных способностей.
5. Общая и специальная гибкость пловцов. Средства и методы развития гибкости пловца.

ПРАКТИЧЕСКОЕ ЗАДАНИЕ К РАЗДЕЛУ 4

Форма практического задания: реферат

Примерный перечень рефератов к разделу 4:

1. Правила техники безопасности на занятиях плаванием.

2. Спортивное значение плавания. Характеристика видов спорта, базирующихся на навыках плавания и ныряния
3. Оздоровительное значение плавания. Организационные формы работы по оздоровительно-реабилитационному плаванию
4. Прикладное значение плавания
5. Роль и место плавания в системе физического воспитания
6. Требования к специалисту по плаванию
7. Организация работы по плаванию в дошкольных образовательных учреждениях
8. Плавание в общеобразовательной школе
9. Организация работы по плаванию в летних оздоровительных лагерях
10. Организация работы по плаванию в высших учебных заведениях
11. Средства обучения плаванию.
12. Методы обучения плаванию.
13. Методика начального обучения плаванию – освоения с водной средой
14. Основные требования к рациональной технике плавания.
15. Основные фазы и техника движений ног в плавании способом кроль на спине.
16. Основные фазы и техника движений рук в согласовании с дыханием в плавании способом кроль на спине.
17. Основные требования к технике движений ногами в плавании способом кроль на спине.

РУБЕЖНЫЙ КОНТРОЛЬ К РАЗДЕЛУ 4: форма рубежного контроля – тестирование

Примерный перечень тестовых заданий

1. В спортивном плавании известны четыре стиля. Укажите эти виды плавания:
 - А). кроль на груди, брасс, брасс на спине;
 - Б). кроль на груди, кроль на спине, брасс на спине;
 - С). брасс, дельфин, баттерфляй;
 - Д). кроль на спине и кроль на груди;
 - Е). кроль на груди и спине, брасс, баттерфляй.
2. Критерием специальной подготовленности спортсмена в плавании, уровня его спортивного мастерства является:
 - А). спортивная квалификация
 - В). спортивные требования
 - С). спортивный разряд
 - Д). спортивные показатели
 - Е). спортивные нормативы.
3. Первый мировой рекорд в плавании вольным стилем (кролем на груди) был установлен:
 - А). 1900 году;
 - В). 1902 году;
 - С). 1905 году;
 - Д). 1906 году;
 - Е). 1910 году.
4. Первый мировой рекорд в плавании кролем на груди, который был признан федерацией плавания был равен:
 - А). 1,05.8
 - В). 1,06.0
 - С). 1,06.9
 - Д). 1,07.2
 - Е). 1,10.0
5. Укажите, кто из спортсменов-кролистов смог проплыть 100 м быстрее одной минуты:
 - А). З.Халман
 - В). Д. Вейсмюллер

- С). Р.Кэвиль
Д). Д. Треджен
Е). А. Викхэм
6. Плавание на спине впервые было включено в программу Олимпиады.
А). 1896 году
В). 1900 году
С). 1904 году
Д). 1908 году
Е). 1912 году
7. На каких дистанциях соревнуются в плавании способом кроль на спине:
А). 100 м
В). 200 м
С). 100 м и 200 м
Д). 100, 200, 400 м
Е). 100, 200, 400, 800 м
8. С какого года мужчины и женщины стали соревноваться кролем на спине:
А). 1912 года
В). 1930 года
С). 1954 года
Д). 1964 года
Е). 1968 года
9. В комбинированной эстафете 4*100 м на первом этапе плывут:
А). кролем на груди;
В). брассом
С). баттерфляем
Е). кролем на спине
10. В комплексном плавании второй отрезок (50 и 100 м) эстафеты плавают:
А). кролем на боку
В). брассом
С). кролем на груди
Д). кролем на спине
Е). баттерфляем
11. Для начального обучения в плавании применяют способ, который называется:
А). брассом
В). брассом на спине
С). кролем на груди
Д). кролем на спине
Е). дельфином
12. Преодоление соревновательной дистанции без специальных приспособлений с использованием техники движений, регламентированной правилами соревнований, называется:
А). прикладное плавание
В). плаванием на боку
С). спортивным плаванием
Д). классификационное плавание
Е). профессиональное плавание
13. Плавание, где спасение тонущих, ныряние в длину и глубину, а также преодоление водных преград с помощью поддерживающих средств или без них относится к:
А). оздоровительному плаванию
В). спортивному плаванию
С). прикладному плаванию
Д). спасательному плаванию
Е). профессиональному плаванию

14. Индивидуальные и групповые игры, в которых отсутствует соревновательный элемент, эти игры называются:

- А).развлечения на воде
- В).подводящие игры на воде
- С).познавательные игры
- Д).оздоровительные игры
- Е).спортивными играми

15. Спортивная игра, требующая от спортсменов высокого уровня плавательной подготовленности и умения владеть мячом на воде, это игра называется:

- А).водное поло
- В).подводное поло
- С).подвижное поло
- Д).поло на воде
- Е).спортивное поло

Оформление работ, выполняемых в рамках самостоятельной работы осуществляется в соответствии с Методическими указаниями по оформлению письменных работ обучающихся в рамках самостоятельной работы, утвержденными Учебно-методическим советом РГСУ, Протокол № 2 от 25 июня 2015 года.

Конкретные практические задания и задания для рубежного контроля определяются в учебно-методических материалах по работе обучающихся в электронной информационно-образовательной среде РГСУ с применением технологий электронного обучения по данной дисциплине, утверждаемых ежегодно кафедрой.

5. Фонд оценочных средств для проведения промежуточной аттестации обучающихся по учебной дисциплине

5.1. Форма промежуточной аттестации обучающегося по учебной дисциплине

Контрольным мероприятием промежуточной аттестации обучающихся по учебной дисциплине является экзамен, который проводится в устной форме.

5.2. Перечень компетенций с указанием этапов их формирования в процессе освоения образовательной программы

Код компетенции	Содержание компетенции (части компетенции)	Результаты обучения	Этапы формирования компетенций в процессе освоения образовательной программы
ОПК – 3.	Способен организовывать совместную и индивидуальную учебную и воспитательную деятельность обучающихся, в том числе с особыми образовательными потребностями, в соответствии с требованиями федеральных государственных образовательных стандартов	ОПК-3.1. Умеет определять и формулировать цели и задачи учебной и воспитательной деятельности обучающихся, в том числе с особыми образовательными потребностями в соответствии с требованиями ФГОС	Этап формирования знаний
		ОПК-3.2. Применяет различные приемы мотивации и рефлексии при организации совместной и индивидуальной учебной и воспитательной деятельности обучающихся, в том числе с особыми образовательными потребностями	Этап формирования умений
		ОПК-3.3. Применяет формы, методы, приемы и средства организации	Этап формирования навыков и получения опыта

		учебной и воспитательной деятельности обучающихся, в том числе с особыми образовательными потребностями	
ОПК – 5.	Способен осуществлять контроль и оценку формирования результатов образования обучающихся, выявлять и корректировать трудности в обучении	ОПК-5.1. Знает принципы организации контроля и оценивания образовательных результатов обучающихся; специальные технологии и методы, позволяющие проводить коррекционно-развивающую работу с неуспевающими обучающимися	Этап формирования знаний
		ОПК-5.2. Умеет применять инструментарий, методы диагностики и оценки показателей уровня и динамики развития обучающихся; проводить педагогическую диагностику неуспеваемости обучающихся	Этап формирования умений
		ОПК-5.3. Владеет методами контроля и оценки образовательных результатов (личностных, предметных, метапредметных) обучающихся; выявляет трудности в обучении и корректирует пути достижения образовательных результатов.	Этап формирования навыков и получения опыта
ОПК – 7.	Способен взаимодействовать с участниками образовательных отношений в рамках реализации образовательных программ	ОПК-7.1. Определяет права и обязанности участников образовательных отношений в рамках реализации образовательных программ, в том числе в урочной деятельности, внеурочной деятельности, коррекционной работе	Этап формирования знаний
		ОПК-7.2. Умеет выстраивать конструктивное общение с коллегами и родителями по вопросам индивидуализации образовательного процесса	Этап формирования умений
		ОПК-7.3. Владеет способами выявления поведенческих и личностных проблем обучающихся, связанных с особенностями их развития	Этап формирования навыков и получения опыта
ПК-1	Способен осуществлять обучение учебному предмету на основе использования предметных методик и применения современных образовательных технологий	ПК-1.1. Знает концептуальные положения и требования к организации образовательного процесса, определяемые ФГОС	Этап формирования знаний
		ПК-1.2. Умеет проектировать элементы образовательной программы, формулировать дидактические цели и задачи обучения и реализовывать их в образовательном процессе	Этап формирования умений
		ПК-1.3. Владеет навыками планирования и проектирования образовательного процесса; ме-	Этап формирования навыков и получения опыта

		тодами обучения и современными образовательными технологиями	
ПК – 3.	Способен применять предметные знания при реализации образовательного процесса	ПК-3.1. Знает закономерности, принципы и уровни формирования и реализации содержания образовательного процесса	Этап формирования знаний
		ПК-3.2. Умеет осуществлять отбор содержания обучения, в соответствии с целями и возрастными особенностями обучающихся	Этап формирования умений
		ПК-3.3. Владеет предметным содержанием, методикой преподавания физической культуры, способами отбора вариативного содержания с учетом взаимосвязи урочной и внеурочной форм обучения	Этап формирования навыков и получения опыта

4.3 Описание показателей и критериев оценивания компетенций на различных этапах их формирования, описание шкал оценивания

Код компетенции	Этапы формирования компетенций	Показатель оценивания компетенции	Критерии и шкалы оценивания
ОПК-3; ОПК-5; ОПК-7; ПК-1; ПК-3;	Этап формирования знаний.	<p>Теоретический блок вопросов.</p> <p>Уровень освоения программного материала, логика и грамотность изложения, умение самостоятельно обобщать и излагать материал</p>	<p>1) обучающийся глубоко и прочно освоил программный материал, исчерпывающе, последовательно, грамотно и логически стройно его излагает, тесно увязывает с задачами и будущей деятельностью, не затрудняется с ответом при видоизменении задания, умеет самостоятельно обобщать и излагать материал, не допуская ошибок: (9-10] баллов;</p> <p>2) обучающийся твердо знает программный материал, грамотно и по существу излагает его, не допуская существенных неточностей в ответе на вопрос, может правильно применять теоретические положения: [8-9) баллов;</p> <p>3) обучающийся освоил основной материал, но не знает отдельных деталей, допускает неточности, недостаточно правильные формулировки, нарушает последовательность в изложении программного материала: (6-8) баллов;</p> <p>4) обучающийся не знает значительной части программного материала, допускает суще-</p>

			ственные ошибки: [0-6] баллов.
ОПК-3; ОПК-5; ОПК-7; ПК-1; ПК-3	Этап формирования умений	<p>Аналитическое задание (<i>задачи, ситуационные задания, кейсы, проблемные ситуации и т.д.</i>)</p> <p>Практическое применение теоретических положений применительно к профессиональным задачам, обоснование принятых решений</p>	<p>1) свободно справляется с задачами и практическими заданиями, правильно обосновывает принятые решения, задание выполнено верно, даны ясные аналитические выводы к решению задания, подкрепленные теорией: (9-10] баллов;</p> <p>2) владеет необходимыми умениями и навыками при выполнении практических заданий, задание выполнено верно, отмечается хорошее развитие аргумента, однако отмечены погрешности в ответе, скорректированные при собеседовании: [8-9) баллов;</p> <p>3) испытывает затруднения в выполнении практических заданий, задание выполнено с ошибками, отсутствуют логические выводы и заключения к решению: (6-8) баллов;</p> <p>4) практические задания, задачи выполняет с большими затруднениями или задание не выполнено вообще, или задание выполнено не до конца, нет четких выводов и заключений по решению задания, сделаны неверные выводы по решению задания: [0-6] баллов.</p>
ОПК-3; ОПК-5; ОПК-7; ПК-1; ПК-3	Этап формирования навыков и получения опыта.	<p>Аналитическое задание (<i>задачи, ситуационные задания, кейсы, проблемные ситуации и т.д.</i>)</p> <p>Решение практических заданий и задач, владение навыками и умениями при выполнении практических заданий, самостоятельность, умение обобщать и излагать материал.</p>	<p>3) испытывает затруднения в выполнении практических заданий, задание выполнено с ошибками, отсутствуют логические выводы и заключения к решению: (6-8) баллов;</p> <p>4) практические задания, задачи выполняет с большими затруднениями или задание не выполнено вообще, или задание выполнено не до конца, нет четких выводов и заключений по решению задания, сделаны неверные выводы по решению задания: [0-6] баллов.</p>

5.4. Типовые контрольные задания или иные материалы, необходимые для оценки знаний, умений, навыков и (или) опыта деятельности, характеризующих этапы формирования компетенций в процессе освоения образовательной программы

Примерные вопросы для проведения промежуточной аттестации обучающихся по учебной дисциплине

Теоретический блок вопросов:

1. Значение плавания. Место плавания в системе физического воспитания в ДДУ.
2. Техника спортивных способов плавания.
3. Требования к организации занятий по плаванию в ДДУ.
4. Методика проведения занятий по начальному обучению плаванию.
5. Место игр при начальном обучении плаванию.
6. Оказание первой помощи при утоплении.
7. Профилактика и предупреждение несчастных случаев на воде.
8. Методика проведения развлечений на воде.
10. Организация и методика проведения подвижных игр в воде.

11. Возрастные особенности детей дошкольного возраста и их учет при обучении плаванию.
12. Необходимость учета половых и индивидуальных особенностей детей дошкольного возраста при обучении плаванию.
13. Возрастные изменения функций организма и их учет в плавании.
14. Методика и организация водно-спортивных праздников в ДДУ.
15. Методика и организация проведения эстафет при начальном обучении дошкольников плаванию.
16. Словесные методы обучения в плавании.
17. Наглядные методы обучения в плавании.
18. Практические методы обучения в плавании.
19. Организация работы по обучению плавания дошкольников в летних оздоровительных лагерях.
20. Организация соревнований по плаванию среди дошкольников.
21. Методика проведения статических упражнений по освоению с водой.
22. Методика проведения динамических упражнений по освоению с водой.
23. Характеристика упражнений по обучению созданию опоры о воду.
24. Характеристика средств в обучении плаванию дошкольников.
25. Характеристика методов обучения плаванию дошкольников.
26. Методика обучения движениям ног при плавании кроль на груди.
27. Методика обучения движениям рук при плавании способом кроль на груди.
28. Методика обучения согласованию движений рук, ног, дыхания при плавании кроль на груди.
29. Методика обучения движениям ног при плавании способом кроль на спине.
30. Методика обучения движениям рук при плавании кролем на спине.
31. Методика обучения общему согласованию при плавании кролем на спине.
32. Методика обучения движениям ног в способе брасс.
33. Методика обучения движениям рук в способе брасс.
34. Методика обучения общему согласованию в способе брасс.
35. Методика обучения простейшим прыжкам в воду.
36. Методика обучения спадам в воду.
37. Характеристика упражнений по освоению с водой.

Аналитические задания:

1. Методическая последовательность обучения плаванию способом кроль на спине. Разработайте комплекс упражнений на суше и в воде (с неподвижной опорой, с подвижной опорой и без опоры), применяемых при освоении техники движений ногами в плавании способом кроль на спине.
2. Методическая последовательность обучения плаванию способом кроль на спине. Разработайте комплекс упражнений на суше и в воде (с неподвижной опорой, с подвижной опорой и без опоры), применяемых при изучении движений рук в согласовании с дыханием и общего согласования движений в плавании способом кроль на спине.
3. Методическая последовательность обучения плаванию способом кроль на груди. Разработайте комплекс упражнений на суше и в воде (с неподвижной опорой, с подвижной опорой и без опоры), применяемых при освоении техники движений ногами в согласовании с дыханием в плавании способом кроль на груди.
4. Методическая последовательность обучения плаванию способом кроль на груди. Разработайте комплекс упражнений на суше и в воде (с неподвижной опорой, с подвижной опорой и без опоры), применяемых при освоении техники движений руками в согласовании с дыханием и общего согласования движений в плавании способом кроль на груди.
5. Методическая последовательность обучения плаванию способом брасс. Разработайте комплекс упражнений на суше и в воде (с неподвижной опорой, с подвижной опорой и без опo-

ры), применяемых при освоении техники движений ногами в согласовании с дыханием в плавании брасс.

6. Методическая последовательность обучения плаванию способом брасс. Разработайте комплекс упражнений на суше и в воде (с неподвижной опорой, с подвижной опорой и без опоры), применяемых при освоении техники движений рук в согласовании с дыханием и общего согласования движений в плавании способом брасс.

7. Методическая последовательность обучения плаванию способом баттерфляй (дельфин). Разработайте комплекс упражнений на суше и в воде (с неподвижной опорой, с подвижной опорой и без опоры), применяемых при освоении техники движений ногами в согласовании с дыханием в плавании способом баттерфляй (дельфин).

8. Методическая последовательность обучения плаванию способом баттерфляй (дельфин). Разработайте комплекс упражнений на суше и в воде (с неподвижной опорой, с подвижной опорой и без опоры), применяемых при освоении техники движений руками в согласовании с дыханием и общего согласования движений в плавании способом баттерфляй (дельфин).

9. Методика обучения старту с тумбочки: методическая последовательность изучения техники старта, основные упражнения (составить комплекс упражнений).

10. Методика обучения старту из воды: методическая последовательность изучения техники старта, основные упражнения (составить комплекс упражнений).

11. Методика обучения простому плоскому повороту в плавании способом кроль на груди: методическая последовательность изучения техники, основные упражнения (составить комплекс упражнений).

12. Методика обучения простому плоскому повороту в плавании способом брасс: методическая последовательность изучения техники, основные упражнения (составить комплекс упражнений).

13. Методика обучения простому плоскому повороту в плавании способом баттерфляй (дельфин): методическая последовательность изучения техники, основные упражнения (составить комплекс упражнений).

14. Методика обучения простому плоскому повороту в плавании способом кроль на спине: методическая последовательность изучения техники, основные упражнения (составить комплекс упражнений).

15. Характеристика подготовительных упражнений для освоения с водой (классификация, задачи, место в уроке, примеры).

16. Начальное обучение плаванию: характеристика упражнений на передвижение (составить комплекс упражнений).

17. Начальное обучение плаванию: характеристика упражнений на погружение под воду и открывание глаз в воде (составить комплекс упражнений).

18. Начальное обучение плаванию: характеристика упражнений на освоение основ дыхания в воде (составить комплекс упражнений).

19. Начальное обучение плаванию: характеристика упражнений на скольжение (составить комплекс упражнений).

20. Начальное обучение плаванию: характеристика упражнений на освоение элементарных движений руками и ногами в скольжении (составить комплекс упражнений).

Перечень контрольных нормативов (тестов) для оценки текущей успеваемости по плаванию

Таблица 1

№ п/п	Контрольные нормативы (тесты)	Баллы
1	Демонстрация техники плавания брасс на спине на дистанции 25 метров	15
2	Демонстрация техники плавания брасс на боку на дистанции 50 метров	15

3	Ныряние в длину со старта: мужчины - 20 м, женщины - 15 м;	15
4	Транспортировка тонущего на дистанции 50 м	15
5	Доставание предмета с глубины 3 м;	15
6	Демонстрация оживления при утоплении;	15

5.5. Методические материалы, определяющие процедуры оценивания знаний, умений, навыков и (или) опыта деятельности, характеризующих этапы формирования компетенций

Промежуточная аттестация по учебной дисциплине проводится в соответствии с Положением о промежуточной аттестации обучающихся по основным профессиональным образовательным программам в Российском государственном социальном университете и Положение о балльно-рейтинговой системе оценки успеваемости обучающихся по основным профессиональным образовательным программам – программам среднего профессионального образования, программам бакалавриата, программам специалитета, программам магистратуры в Российском государственном социальном университете.

На промежуточную аттестацию отводится 20 рейтинговых баллов.

Ответы обучающегося на контрольном мероприятии промежуточной аттестации оцениваются педагогическим работником по 20 - балльной шкале, а итоговая оценка по учебной дисциплине выставляется по пятибалльной системе для экзамена/дифференцированного зачета и по системе зачтено/не зачтено для зачета.

Критерии выставления оценки определяются Положением о балльно-рейтинговой системе оценки успеваемости обучающихся по основным профессиональным образовательным программам – программам среднего профессионального образования, программам бакалавриата, программам специалитета, программам магистратуры в Российском государственном социальном университете.

6. Перечень основной и дополнительной учебной литературы для освоения дисциплины (модуля)

6.1. Основная литература

1. Плавание: учебник для вузов / В. З. Афанасьев [и др.]; под общей редакцией Н. Ж. Булгаковой. — 2-е изд. — Москва: Издательство Юрайт, 2022. — 344 с. — (Высшее образование). — ISBN 978-5-534-07939-5. — Текст: электронный // Образовательная платформа Юрайт [сайт]. — URL: <https://urait.ru/bcode/494146>.

6.2. Дополнительная литература

1. Димова, А. Л. Базовые виды физкультурно-спортивной деятельности с методикой преподавания: учебник для вузов / А. Л. Димова. — Москва: Издательство Юрайт, 2022. — 428 с. — (Высшее образование). — ISBN 978-5-534-14068-2. — Текст: электронный // Образовательная платформа Юрайт [сайт]. — URL: <https://urait.ru/bcode/496660>.

7. Перечень ресурсов информационно-коммуникационной сети «Интернет», необходимых для освоения дисциплины (модуля)

1. http://cnit.ssau.ru/kadis/osnov_set/ - Физическая культура студента. Электронный учебник. Содержание учебника соответствует примерной программе дисциплины «Физическая культура» для высших учебных заведений.
2. [http://www.edu.ru/modules.php?op=modload&name=Web_Links&file=index&l_op=viewlink&cid=7&fids\[\]=1831&bcp_reg_required=ok](http://www.edu.ru/modules.php?op=modload&name=Web_Links&file=index&l_op=viewlink&cid=7&fids[]=1831&bcp_reg_required=ok) - Каталог образовательных интернет-ресурсов. Физическая культура. Единое окно доступа.
3. <http://kzg.narod.ru/> - Журнал «Культура здоровой жизни».

4. <http://www.kindersport.ru/Kindersport>. Материалы о детском и юношеском спорте. Информация со стадионов Москвы и регионов. Фотогалерея. Календари игр. Об экипировке. Положения о соревнованиях. Чат. Ссылки.
5. <http://diss.rsl.ru> - Диссертационный зал Российской государственной библиотеки
6. <http://e-heritage.ru/index.html> - Научное наследие России (библиотека содержит научные труды известных российских и зарубежных ученых и исследователей, работавших на территории России. Программа Президиума РАН).
7. <http://studentam.net> – Электронная библиотека учебников (на сайте представлены учебники, лекции, доклады, монографии по естественным и гуманитарным наукам).
8. <http://cyberleninka.ru/journal> - Cyberleninka (содержит каталог научной периодики по большому количеству научных дисциплин, который содержит полную информацию о научных журналах в электронном виде, включающую их описания и все вышедшие выпуски с содержанием, темами научных статей и их полными текстами)
10. <http://window.edu.ru/library> - Единое окно доступа к образовательным ресурсам (информационная система предоставляет свободный доступ к каталогу образовательных интернет-ресурсов и полнотекстовой электронной учебно-методической библиотеке для общего и профессионального образования)
11. <http://gigabaza.ru/doc/131454.html> - Электронные библиотеки (электронные библиотеки, словари, энциклопедии (Интернет-ресурсы образовательного и научно-образовательного назначения, оформленные в виде электронных библиотек, словарей и энциклопедий, предоставляют открытый доступ к полнотекстовым информационным ресурсам, представленным в электронном формате — учебникам и учебным пособиям, хрестоматиям и художественным произведениям, историческим источникам и научно-популярным статьям, справочным изданиям и др.)

8. Методические указания для обучающихся по освоению дисциплины (модуля)

Освоение обучающимся дисциплины (модуля) предполагает изучение материалов дисциплины на аудиторных занятиях и в ходе самостоятельной работы. Аудиторные занятия проходят в форме лекций, семинаров и практических занятий. Самостоятельная работа включает разнообразный комплекс видов и форм работы обучающихся.

Для успешного освоения дисциплины (модуля) и достижения поставленных целей необходимо внимательно ознакомиться с настоящей рабочей программы дисциплины (модуля). Ее может представить преподаватель на вводной лекции или самостоятельно обучающийся использует информацию на официальном Интернет-сайте Университета.

Следует обратить внимание на список основной и дополнительной литературы, которая имеется в электронной библиотечной системе <http://biblioclub.ru>, на предлагаемые преподавателем ресурсы информационно-телекоммуникационной сети Интернет. Эта информация необходима для самостоятельной работы обучающегося.

При подготовке к аудиторным занятиям необходимо помнить особенности каждой формы его проведения.

Подготовка к учебному занятию лекционного типа заключается в следующем.

С целью обеспечения успешного обучения обучающийся должен готовиться к лекции, поскольку она является важнейшей формой организации учебного процесса, поскольку:

- знакомит с новым учебным материалом;
- разъясняет учебные элементы, трудные для понимания;
- систематизирует учебный материал;
- ориентирует в учебном процессе.

С этой целью:

- внимательно прочитайте материал предыдущей лекции;
- ознакомьтесь с учебным материалом по учебнику и учебным пособиям с темой прочитанной лекции;
- внесите дополнения к полученным ранее знаниям по теме лекции на полях лекционной тетради;

- запишите возможные вопросы, которые вы зададите лектору на лекции по материалу изученной лекции;
- постарайтесь уяснить место изучаемой темы в своей подготовке;
- узнайте тему предстоящей лекции (по тематическому плану, по информации лектора) и запишите информацию, которой вы владеете по данному вопросу

Подготовка к занятию семинарского типа

При подготовке к работе во время проведения занятий семинарского типа следует обратить внимание на следующие моменты: на процесс предварительной подготовки, на работу во время занятия, обработку полученных результатов, исправление полученных замечаний.

Предварительная подготовка к учебному занятию семинарского типа заключается в изучении теоретического материала в отведенное для самостоятельной работы время, ознакомление с инструктивными материалами с целью осознания практического занятия, техники безопасности при работе с приборами, веществами.

Работа во время проведения учебного занятия семинарского типа включает несколько моментов:

консультирование студентов преподавателями и вспомогательным персоналом с целью предоставления исчерпывающей информации, необходимой для самостоятельного выполнения предложенных преподавателем задач, ознакомление с правилами техники безопасности при работе в лаборатории;

самостоятельное выполнение заданий согласно обозначенной учебной программой тематики;

Обработка, обобщение полученных результатов проводится обучающимися самостоятельно или под руководством преподавателя (в зависимости от степени сложности поставленных задач). В результате оформляется индивидуальный отчет. Подготовленная к сдаче на контроль и оценку работа сдается преподавателю. Форма отчетности может быть письменная, устная или две одновременно. Главным результатом в данном случае служит получение положительной оценки по каждому практическому занятию. Это является необходимым условием при проведении рубежного контроля и допуска к экзамену. При получении неудовлетворительных результатов обучающийся имеет право в дополнительное время пересдать преподавателю работу до проведения промежуточной аттестации.

Самостоятельная работа.

Для более углубленного изучения темы задания для самостоятельной работы рекомендуется выполнять параллельно с изучением данной темы. При выполнении заданий по возможности используйте наглядное представление материала. Более подробная информация о самостоятельной работе представлена в разделах «Учебно-методическое обеспечение самостоятельной работы по дисциплине (модулю)», «Методические указания к самостоятельной работе по дисциплине (модулю)».

Подготовка к зачету.

К зачету необходимо готовится целенаправленно, регулярно, систематически и с первых дней обучения по данной дисциплине. Попытки освоить учебную дисциплину в период зачетно-экзаменационной сессии, как правило, приносят не слишком удовлетворительные результаты.

При подготовке к экзамену по теоретической части выделите в вопросе главное, существенное (понятия, признаки, классификации и пр.), приведите примеры, иллюстрирующие теоретические положения.

После предложенных указаний у обучающихся должно сформироваться четкое представление об объеме и характере знаний и умений, которыми надо будет овладеть по дисциплине.

9. Информационно-технологическое обеспечение образовательного процесса по учебной дисциплине

9.1. Информационные технологии

1. Персональные компьютеры;
2. Доступ к интернет

3. Проектор.

9.2. Программное обеспечение

1.Операционнаясистема Windows 7

2.Microsoft Office Professional Plus 2007 Russian Academic OPEN No Level

3.Справочно-правовая система Консультант+

4.Acrobat Reader DC

5.7-Zip

6.SKY DNS

7.TrueConf(client)

Перечень ресурсов информационно-коммуникационной сети «Интернет», необходимых для освоения дисциплины (модуля)

№ №	Название электронного ресурса	Описание электронного ресурса	Используемый для работы адрес
1.	ЭБС «Университетская библиотека онлайн»	Электронная библиотека, обеспечивающая доступ высших и средних учебных заведений, публичных библиотек и корпоративных пользователей к наиболее востребованным материалам по всем отраслям знаний от ведущих российских издательств	http://biblioclub.ru/
2.	Научная электронная библиотека eLIBRARY.ru	Крупнейший российский информационно-аналитический портал в области науки, технологии, медицины и образования, содержащий рефераты и полные тексты более 34 млн научных публикаций и патентов	http://elibrary.ru/
3.	Образовательная платформа Юрайт	Электронно-библиотечная система для ВУЗов, ССУЗов, обеспечивающая доступ к учебникам, учебной и методической литературе по различным дисциплинам.	https://urait.ru/
4.	База данных "EastView"	Полнотекстовая база данных периодических изданий	https://dlib.eastview.com
5.	Электронная библиотека "Grebennikon"	Библиотека предоставляет доступ более чем к 30 журналам, выпускаемых Издательским домом "Гребенников".	https://grebennikon.ru/

Информационные справочные системы

№ №	Название электронного ресурса	Описание электронного ресурса	Используемый для работы адрес
1.	ЭБС «Университетская библиотека онлайн»	Электронная библиотека, обеспечивающая доступ высших и средних учебных заведений, публичных библиотек и корпоративных пользователей к наиболее востребованным материалам по всем отраслям знаний от ведущих российских издательств	http://biblioclub.ru/
2.	Научная электронная библиотека eLIBRARY.ru	Крупнейший российский информационно-аналитический портал в области науки, технологии, медицины и образования, содержащий рефераты и полные тексты более 34 млн научных публикаций и патентов	http://elibrary.ru/
3.	Образовательная платформа Юрайт	Электронно-библиотечная система для ВУЗов, ССУЗов, обеспечивающая доступ к учебникам, учебной и методической литературе по различным дисциплинам.	https://urait.ru/
4.	База данных "EastView"	Полнотекстовая база данных периодических изданий	https://dlib.eastview.com

5.	Электронная библиотека "Grebennikon"	Библиотека предоставляет доступ более чем к 30 журналам, выпускаемых Издательским домом "Гребенников".	https://grebennikon.ru/
----	--------------------------------------	--	---

10. Материально-техническое обеспечение образовательного процесса по учебной дисциплине

Для изучения дисциплины (модуля) «**Базовые и новые виды физкультурно-спортивной деятельности с методикой преподавания (плавание)**» в рамках реализации основной профессиональной образовательной программы по направлению подготовки «**44.03.01 Педагогическое образование**» очной, заочной форм обучения используются:

Учебная аудитория для занятий лекционного типа оснащена специализированной мебелью (стол для преподавателя, парты, стулья, доска для написания мелом); техническими средствами обучения (видеопроjectionное оборудование, средства звуковоспроизведения, экран и имеющие выход в сеть Интернет), видеофильмами (Серия из 20 фильмов «Технологии спорта»).

Учебная аудитория для занятий семинарского типа: оснащена специализированной мебелью (стол для преподавателя, парты, стулья, доска для написания мелом); техническими средствами обучения (видеопроjectionное оборудование, средства звуковоспроизведения, экран и имеющие выход в сеть Интернет).

Реализация дисциплины (модуля) в форме практических занятий требует наличия игровых спортивных залов, учебно-тренировочной базы, стадиона, зала силовой подготовки, раздевалок, душевых.

Оборудование спортивных залов: *мячи, волейбольные сетки, баскетбольные щиты, гимнастические палки, скакалки, скамейки.*

Оборудование учебно-тренировочной базы: *лыжи, ботинки, палки.*

Оборудование стадиона: *футбольные ворота, беговые дорожки с разметкой.*

Оборудование залов силовой подготовки: *тренажеры на свободных весах, блочные тренажеры, кардиотренажеры, грифы, диски, гантели, штанги, гимнастические палки, скакалки, скамейки.*

Оборудование раздевалок: *скамейки, шкафчики (вешалки) для одежды.*

Спортивные объекты:

Наименование объекта	Адрес	Площадь объекта	Количество занимающихся
Плоскостное сооружение	Лосиноостровская, дом 24	300 м ²	80-100 (одновременно)
Спортивный зал	Лосиноостровская, дом 24	240 м ²	45-60
Тир	Лосиноостровская, дом 24	25,7 м ²	20-25
Шахматный дом	В.Пика дом 4 стр. 3	120	50 (одновременно)

11. Образовательные технологии

При реализации дисциплины (модуля) «**Базовые и новые виды физкультурно-спортивной деятельности с методикой преподавания (плавание)**» применяются различные образовательные технологии.

Освоение дисциплины (модуля) «**Базовые и новые виды физкультурно-спортивной деятельности с методикой преподавания (плавание)**» предусматривает использование в учебном процессе активных и интерактивных форм проведения учебных занятий в форме мозгового штурма, круглого стола, тренингов постановки и прояснения цели, разбора конкретных ситуаций, в сочетании с внеаудиторной работой с целью формирования и развития **профессиональных** навыков обучающихся.

Удельный вес учебных занятий, проводимых в интерактивных формах составляет не менее 25% аудиторных занятий (определяется учебным планом ОПОП).

В рамках дисциплины (модуля) **«Базовые и новые виды физкультурно-спортивной деятельности с методикой преподавания (плавание)»** предусмотрены встречи с руководителями и работниками организаций, деятельность которых связана с направленностью (профилем) реализуемой основной профессиональной образовательной программы.

ЛИСТ РЕГИСТРАЦИИ ИЗМЕНЕНИЙ

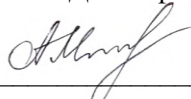
№	Содержание изменения	Реквизиты документа об утверждении изменения	Дата введения изменения
1.	Утверждена и введена в действие решением Ученого совета факультета физической культуры на основании Федерального государственного образовательного стандарта высшего образования – бакалавриат по направлению подготовки 44.03.01 Педагогическое образование, утвержденного приказом Министерства образования и науки Российской Федерации от 22.02.2018 г. № 121	Протокол заседания Ученого совета факультета физической культуры № 9 от 15 мая 2020 года	01.09.2020
2.	Актуализирована на основании решения Ученого совета факультета физической культуры РГСУ	Протокол заседания Ученого совета факультета физической культуры № 9 от «02» апреля 2021 года	02.04.2021
3.	Актуализирована с учетом развития социальной сферы, науки, культуры, экономики, техники, технологий на основании решения Ученого совета факультета физической культуры РГСУ	Протокол заседания Ученого совета факультета физической культуры № 11 от «27» мая 2021 года	01.09.2021
4.	Актуализирована с учетом развития социальной сферы, науки, культуры, экономики, техники, технологий на основании решения Ученого совета факультета физической культуры РГСУ	Протокол заседания Ученого совета факультета физической культуры № 10 от «01» июня 2022 года	01.09.2022



Министерство науки и высшего образования Российской Федерации
Федеральное государственное бюджетное образовательное учреждение
высшего образования
«Российский государственный социальный университет»

УТВЕРЖДАЮ

Декан факультета

 А.С. Махов

01 июня 2022 г.

РАБОЧАЯ ПРОГРАММА ДИСЦИПЛИНЫ (МОДУЛЯ)

**БАЗОВЫЕ И НОВЫЕ ВИДЫ ФИЗКУЛЬТУРНО-СПОРТИВНОЙ ДЕЯТЕЛЬНОСТИ
С МЕТОДИКОЙ ПРЕПОДАВАНИЯ**

ТЕОРИЯ И МЕТОДИКА ПРЕПОДАВАНИЯ ПОДВИЖНЫХ ИГР

Направление подготовки

44.03.01 Педагогическое образование

Направленность

«Физическая культура»

**ОБРАЗОВАТЕЛЬНАЯ ПРОГРАММА ВЫСШЕГО ОБРАЗОВАНИЯ
ПРОГРАММА БАКАЛАВРИАТА**

Форма обучения

Очная, заочная

Москва 2022

Рабочая программа дисциплины (модуля) «*Базовые и новые виды физкультурно-спортивной деятельности с методикой преподавания (Теория и методика преподавания подвижных игр)*» разработана на основании федерального государственного образовательного стандарта высшего образования по направлению подготовки 44.03.01 Педагогическое образование (уровень бакалавриата), утвержденного приказом Министерства образования и науки Российской Федерации от 22.02.2018 г. № 121, учебного плана по основной образовательной программе высшего образования 44.03.01 «Педагогическое образование», а также с учетом рекомендованной примерной основной образовательной программой и с учетом следующих профессиональных стандартов, сопряженных с профессиональной деятельностью выпускника:

- 01.001 «Педагог (педагогическая деятельность в дошкольном, начальном общем, основном общем, среднем общем образовании) (воспитатель, учитель)»;
- 01.003 «Педагог дополнительного образования детей и взрослых»;

Рабочая программа дисциплины (модуля) разработана рабочей группой в составе: кандидат педагогических наук, доцент кафедры теории и методики физической культуры и спорта РГСУ Петрова М. А.

Руководитель основной профессиональной образовательной программы к.б.н., доцент факультета физической культуры




Н.Е. Захаров

(подпись)

Рабочая программа дисциплины (модуля) обсуждена и утверждена на заседании Ученого совета факультета физической культуры
Протокол № 10 от 01 июня 2022 года

Декан факультета физической культуры
д-р пед. наук, доцент




А.С. Махов

(подпись)

Рабочая программа дисциплины (модуля) рекомендована к утверждению представителями организаций-работодателей:

Автономная некоммерческая организация «Профессиональный клуб женской гимнастики «Олимпия»



Л.Н. Ступаченко

(подпись)

Рабочая программа дисциплины (модуля) рецензирована и рекомендована к утверждению:

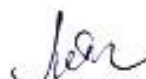
Кандидат педагогических наук, доцент кафедры безопасности жизнедеятельности и адаптивной физической культуры Шуйского филиала ИвГУ



Е.А. Осокина

(подпись)

Кандидат педагогических наук, доцент кафедры теории и методики физической культуры и спорта РГСУ



М.А. Петрова

(подпись)

Согласовано
Научная библиотека, директор



И.Г. Маляр

СОДЕРЖАНИЕ

РАЗДЕЛ 1. ПАСПОРТ РАБОЧЕЙ ПРОГРАММЫ ДИСЦИПЛИНЫ (МОДУЛЯ)	4
1.1 Цель и задачи дисциплины (модуля).....	4
1.2. Место дисциплины (модуля) в структуре основной профессиональной образовательной программы.....	4
1.3 Планируемые результаты обучения по учебной дисциплине в рамках планируемых результатов освоения основной профессиональной образовательной программы высшего образования – программы бакалавриата, соотнесенные с установленными индикаторами достижения компетенций	4
РАЗДЕЛ 2. СТРУКТУРА И СОДЕРЖАНИЕ ДИСЦИПЛИНЫ	4
2.1 Объем дисциплины (модуля), включая контактную работу обучающегося с педагогическими работниками и самостоятельную работу обучающегося	7
2.2. Учебно-тематический план дисциплины (модуля).....	8
РАЗДЕЛ 3. УЧЕБНО-МЕТОДИЧЕСКОЕ ОБЕСПЕЧЕНИЕ САМОСТОЯТЕЛЬНОЙ РАБОТЫ ОБУЧАЮЩИХСЯ ПО УЧЕБНОЙ ДИСЦИПЛИНЕ	10
3.1. Виды самостоятельной работы обучающихся по дисциплине	10
3.2 Методические указания к самостоятельной работе по дисциплине	12
РАЗДЕЛ 4. ФОНД ОЦЕНОЧНЫХ СРЕДСТВ ДЛЯ ПРОВЕДЕНИЯ ПРОМЕЖУТОЧНОЙ АТТЕСТАЦИИ ОБУЧАЮЩИХСЯ ПО УЧЕБНОЙ ДИСЦИПЛИНЕ	21
4.1. Форма промежуточной аттестации обучающегося по учебной дисциплине	21
4.2. Перечень компетенций с указанием этапов их формирования в процессе освоения образовательной программы	21
4.3 Описание показателей и критериев оценивания компетенций на различных этапах их формирования, описание шкал оценивания	23
4.4 Типовые контрольные задания или иные материалы, необходимые для оценки знаний, умений, навыков и (или) опыта деятельности, характеризующих этапы формирования компетенций в процессе освоения образовательной программы	24
4.5 Методические материалы, определяющие процедуры оценивания знаний, умений, навыков и (или) опыта деятельности, характеризующих этапы формирования компетенций.....	25
РАЗДЕЛ 5. УСЛОВИЯ РЕАЛИЗАЦИИ ДИСЦИПЛИНЫ	26
5.1. Перечень основной и дополнительной учебной литературы для освоения дисциплины (модуля) ..	26
5.2 Перечень ресурсов информационно-коммуникационной сети «Интернет», необходимых для освоения дисциплины (модуля)	27
5.3 Методические указания для обучающихся по освоению дисциплины (модуля).....	27
5.4 Информационно-технологическое обеспечение образовательного процесса по учебной дисциплине	29
5.5 Материально-техническое обеспечение образовательного процесса по учебной дисциплине.....	30
5.6 Образовательные технологии	30
ЛИСТ РЕГИСТРАЦИИ ИЗМЕНЕНИЙ.....	32

РАЗДЕЛ 1. ПАСПОРТ РАБОЧЕЙ ПРОГРАММЫ ДИСЦИПЛИНЫ (МОДУЛЯ)

1.1 Цель и задачи дисциплины (модуля)

Цель дисциплины (модуля) заключается в формировании знаний о средствах, методах, организации процесса преподавания основным двигательным действиям по подвижным играм, о проведении различных форм занятий, массовых соревнований и приобретению практических навыков по самостоятельному проведению занятий с оздоровительной направленностью в образовательных организациях.

Задачи дисциплины (модуля):

1. формирование представлений о содержании, формах, особенностях дисциплины «Теория и методика преподавания подвижных игр»;

- развитие профессиональных навыков, необходимых в сфере преподавания подвижных игр;

- углубление представлений о работе с различным контингентом в сфере физической культуры и спорта;

- научиться самостоятельно, анализировать результаты своей деятельности в процессе проведения занятий и других форм работы по подвижным играм с различным контингентом занимающихся.

1.2. Место дисциплины (модуля) в структуре основной профессиональной образовательной программы

Учебная дисциплина «**Базовые и новые виды физкультурно-спортивной деятельности с методикой преподавания (Теория и методика преподавания подвижных игр)**» реализуется в обязательной части основной образовательной программы «**Педагогическое образование**» по направлению подготовки **44.03.01 «Педагогическое образование»** очной, заочной форм обучения.

Для изучения данной дисциплины (модуля) необходимы следующие знания, умения и навыки, формируемые предшествующими дисциплинами: Психология физической культуры и спорта, Теория и методика физического воспитания школьников.

Перечень последующих учебных дисциплин, для которых необходимы знания, умения и навыки, формируемые данной учебной дисциплиной:

- Теория и методика преподавания спортивных игр;

- Здоровьесберегающие технологии в учебной и воспитательной деятельности

1.3 Планируемые результаты обучения по учебной дисциплине в рамках планируемых результатов освоения основной профессиональной образовательной программы высшего образования – программы бакалавриата, соотнесенные с установленными индикаторами достижения компетенций

Процесс освоения дисциплины (модуля) направлен на формирование у обучающихся следующих общепрофессиональных и профессиональных компетенций: ОПК-3, ОПК-5, ОПК-7, ПК-1, ПК-3 в соответствии с основной образовательной программой по направлению подготовки 44.03.01 «Педагогическое образование».

В результате освоения дисциплины (модуля) обучающийся должен демонстрировать следующие результаты:

Категория компетенций	Код компетенции	Формулировка компетенции	Код и наименование индикатора достижения компетенции	Результаты обучения
Совместная и индивидуальная	ОПК – 3.	Способен организовывать совмест-	ОПК-3.1. Умеет определять и	Знать психолого-педагогические основы

<p>учебная и воспитательная деятельность обучающихся</p>		<p>ную и индивидуальную учебную и воспитательную деятельность обучающихся, в том числе с особыми образовательными потребностями, в соответствии с требованиями федеральных государственных образовательных стандартов</p>	<p>формулировать цели и задачи учебной и воспитательной деятельности обучающихся, в том числе с особыми образовательными потребностями в соответствии с требованиями ФГОС</p> <p>ОПК-3.2. Применяет различные приемы мотивации и рефлексии при организации совместной и индивидуальной учебной и воспитательной деятельности обучающихся, в том числе с особыми образовательными потребностями</p> <p>ОПК-3.3. Применяет формы, методы, приемы и средства организации учебной и воспитательной деятельности обучающихся, в том числе с особыми образовательными потребностями</p>	<p>совместной и индивидуальной учебной воспитательной деятельности обучающихся, в том числе лиц с особыми образовательными потребностями и способы организации совместной и индивидуальной учебно-воспитательной деятельности обучающихся, требования федеральных государственных образовательных стандартов</p> <p>Уметь использовать психолого-педагогические знания для организации совместной и индивидуальной учебно-воспитательной деятельности обучающихся, в том числе с особыми образовательными потребностями, оперировать понятиями федеральных государственных образовательных стандартов</p> <p>Владеть опытом и навыками организации совместной и индивидуальной учебно-воспитательной деятельности обучающихся, в том числе с особыми образовательными потребностями, навыками использования требований федеральных государственных образовательных стандартов для организации учебно-воспитательной деятельности</p>
<p>Контроль и оценка формирования результатов образования</p>	<p>ОПК – 5.</p>	<p>Способен осуществлять контроль и оценку формирования результатов образования обучающихся, выявлять и корректировать трудности в обучении</p>	<p>ОПК-5.1. Знает принципы организации контроля и оценивания образовательных результатов обучающихся; специальные технологии и методы, позволяющие проводить коррекционно-развивающую работу с неуспевающими обучающимися</p> <p>ОПК-5.2. Умеет применять инструментарий, методы диагностики и оценки показателей уровня и динамики развития обучающихся; проводить педагогическую диаг-</p>	<p>Знать психолого-педагогические закономерности, принципы и методические особенности осуществления контроля и оценки сформированности образовательных результатов обучающихся, способы выявления и психологической коррекции трудностей в обучении; знать предметную область дисциплин, необходимых для освоения основных дисциплин профиля</p> <p>Уметь определять методы, формы и средства осуществления контроля</p>

			ностику неуспеваемости обучающихся	и оценки сформированности образовательных результатов обучающихся, выявлять и корректировать трудности в обучении, использовать знания предметной области для контроля и оценки результатов образования обучающихся Владеть опытом и навыками контроля и оценки сформированности образовательных результатов обучающихся, выявления психологической коррекции трудностей в обучении, контроля и оценки сформированности образовательных результатов обучающихся
			ОПК-5.3. Владеет методами контроля и оценки образовательных результатов (личностных, предметных, метапредметных) обучающихся; выявляет трудности в обучении и корректирует пути достижения образовательных результатов.	
Взаимодействие с участниками образовательных отношений	ОПК – 7.	Способен взаимодействовать с участниками образовательных отношений в рамках реализации образовательных программ	ОПК-7.1. Определяет права и обязанности участников образовательных отношений в рамках реализации образовательных программ, в том числе в урочной деятельности, внеурочной деятельности, коррекционной работе	Знать правовые и этические нормы взаимодействия участников образовательных отношений в рамках реализации образовательных программ Уметь выбирать и использовать формы, методы и средства взаимодействия с участниками образовательного процесса в рамках реализации образовательных программ Владеть опытом и навыками взаимодействия с участниками образовательных отношений в рамках реализации образовательных программ
			ОПК-7.2. Умеет выстраивать конструктивное общение с коллегами и родителями по вопросам индивидуализации образовательного процесса	
			ОПК-7.3. Владеет способами выявления поведенческих и личностных проблем обучающихся, связанных с особенностями их развития	
Реализация образовательных программ	ПК-1.	Способен осуществлять обучение учебному предмету на основе использования предметных методик и применения современных образовательных технологий	ПК-1.1. Знает концептуальные положения и требования к организации образовательного процесса, определяемые ФГОС	Знает концептуальные положения и требования к организации образовательного процесса, определяемые ФГОС
			ПК-1.2. Умеет проектировать элементы образовательной программы, формулировать дидактические цели и задачи обучения и реализовывать их в образовательном процессе	Умеет проектировать элементы образовательной программы, формулировать дидактические цели и задачи обучения и реализовывать их в образовательном процессе
			ПК-1.3. Владеет навыками планирования и проектирования образо-	Владеет навыками планирования и проектирования образовательного

			вательного процесса; методами обучения и современными образовательными технологиями	процесса; методами обучения и современными образовательными технологиями
Реализация образовательного процесса	ПК-3.	Способен применять предметные знания при реализации образовательного процесса	ПК-3.1. Знает закономерности, принципы и уровни формирования и реализации содержания образовательного процесса	Знает закономерности, принципы и уровни формирования и реализации содержания образовательного процесса
			ПК-3.2. Умеет осуществлять отбор содержания обучения, в соответствии с целями и возрастными особенностями обучающихся	Умеет осуществлять отбор содержания обучения, в соответствии с целями и возрастными особенностями обучающихся
			ПК-3.3. Владеет предметным содержанием, методикой преподавания физической культуры, способами отбора вариативного содержания с учетом взаимосвязи урочной и внеурочной форм обучения	Владеет предметным содержанием, методикой преподавания физической культуры, способами отбора вариативного содержания с учетом взаимосвязи урочной и внеурочной форм обучения

РАЗДЕЛ 2. СТРУКТУРА И СОДЕРЖАНИЕ ДИСЦИПЛИНЫ

2.1 Объем дисциплины (модуля), включая контактную работу обучающегося с педагогическими работниками и самостоятельную работу обучающегося

Общая трудоемкость дисциплины составляет 4 зачетные единицы.

Очная форма обучения

Вид учебной работы	Всего часов	Семестры
		6
Контактная работа обучающихся с педагогическими работниками (по видам учебных занятий) (всего):	72	72
Учебные занятия лекционного типа	8	8
Практические занятия	32	32
Лабораторные занятия	0	0
Иная контактная работа	32	32
<i>из них: в форме практической подготовки</i>	8	8
Самостоятельная работа обучающихся, всего	63	63
Контроль промежуточной аттестации (час)	9	9
Форма промежуточной аттестации	Зачет с оценкой	
ОБЪЕМ ДИСЦИПЛИНЫ В ЧАСАХ	144	144

Заочная форма обучения

Вид учебной работы	Всего часов	Курс 3
		Сессия 3-4

Контактная работа обучающихся с педагогическими работниками (по видам учебных занятий) (всего):	32	32
Учебные занятия лекционного типа	4	4
Практические занятия	12	12
Лабораторные занятия	0	0
Иная контактная работа	16	16
<i>из них: в форме практической подготовки</i>	2	2
Самостоятельная работа обучающихся, всего	108	108
Контроль промежуточной аттестации (час)	4	4
Форма промежуточной аттестации	Зачет с оценкой	
ОБЪЕМ ДИСЦИПЛИНЫ В ЧАСАХ	144	144

2.2. Учебно-тематический план дисциплины (модуля)

Очной формы обучения

Раздел, тема	Виды учебной работы, академических часов						
	Всего	Самостоятельная работа	Контактная работа обучающихся с педагогическими работниками				
			Всего	Лекционные занятия	Семинарские/практические занятия	Лабораторные занятия	Иная контактная работа (все-го/практическая подготовка)
РАЗДЕЛ 1. «Основные понятия о подвижной игре»	36	16	20	2	10	0	8
Тема 1.1. Значение подвижных игр в физическом воспитании детей	14	6	8	0	4	0	4
Тема 1.2. Основные педагогические требования к организации и методике проведения подвижных игр	12	6	6	0	4	0	2
Тема 1.3. Подвижные игры на школьном уроке физической культуры	10	4	6	2	2	0	2
РАЗДЕЛ 2. «Организация и методика проведения подвижных игр, с детьми разного возраста»	40	20	20	2	10	0	8
Тема 2.1. Содержание, организация и методика про-	16	8	8	0	4	0	4

Раздел, тема	Виды учебной работы, академических часов						
	Всего	Самостоятельная работа	Контактная работа обучающихся с педагогическими работниками				
			Всего	Лекционные занятия	Семинарские/практические занятия	Лабораторные занятия	иная контактная работа (всего/практическая подготовка)
ведения подвижных игр, с детьми младшего школьного возраста.							
Тема 2.2. Содержание, организация и методика проведения подвижных игр, с детьми среднего школьного возраста.	14	6	8	2	4	0	2
Тема 2.3. Содержание, организация и методика проведения подвижных игр, с детьми старшего школьного возраста.	10	6	4	0	2	0	2
РАЗДЕЛ 3. «Подвижные игры во внеклассной работе».	36	16	20	2	10	0	8
Тема 3.1. Программы по подвижным играм по физической культуре в образовательных заведениях	18	8	10	0	6	0	4
Тема 3.2. Типы уроков с применением подвижных игр	18	8	10	2	4	0	4
РАЗДЕЛ 4. «Содержание, организация и методика проведения соревнований по подвижным играм»	32	20	12	2	2	0	8
Тема 4.1. Организация соревнований по подвижным играм.	15	10	5	0	1	0	4
Тема 4.2. Содержание и методика проведения подвижных игр во внеурочной и внеклассной форме организации занятий	17	10	7	2	1	0	4
Контроль промежуточной аттестации (час)	9						
Общий объем часов по учебной дисциплине	144	63	72	8	32	0	32/8
Форма промежуточной аттестации	Зачет с оценкой						

Заочной формы обучения

Раздел, тема	Виды учебной работы, академических часов						
	Всего	Самостоятельная работа	Контактная работа обучающихся с педагогическими работниками				
			Всего	Лекционные занятия	Семинарские/практические занятия	Лабораторные занятия	Иная контактная работа (все-го/практическая подготовка)
Курс 3 Сессия 3-4							
РАЗДЕЛ 1. «Основные понятия о подвижной игре»	36	26	10	2	4	0	4
Тема 1.1.Значение подвижных игр в физическом воспитании детей	14	10	4	0	2	0	2
Тема 1.2. Основные педагогические требования к организации и методике проведения подвижных игр	12	8	4	0	2	0	2
Тема 1.3. Подвижные игры на школьном уроке физической культуры	10	8	2	2	0	0	0
РАЗДЕЛ 2. «Организация и методика проведения подвижных игр, с детьми разного возраста»	34	26	8	2	2	0	4
Тема 2.1. Содержание, организация и методика проведения подвижных игр, с детьми младшего школьного возраста.	12	8	4	2	0	0	2
Тема 2.2. Содержание, организация и методика проведения подвижных игр, с детьми среднего школьного возраста.	14	10	4	0	2	0	2
Тема 2.3. Содержание, организация и методика проведения подвижных игр, с детьми старшего школьного возраста.	8	8	0	0	0	0	0

Раздел, тема	Виды учебной работы, академических часов						
	Всего	Самостоятельная работа	Контактная работа обучающихся с педагогическими работниками				
			Всего	Лекционные занятия	Семинарские/практические занятия	Лабораторные занятия	Иная контактная работа (всего/практическая подготовка)
РАЗДЕЛ 3. «Подвижные игры во внеклассной работе».	32	26	6	0	2	0	4
Тема 3.1. Программы по подвижным играм по физической культуре в образовательных заведениях	16	12	4	0	2	0	2
Тема 3.2. Типы уроков с применением подвижных игр	14	12	2	0	0	0	2
РАЗДЕЛ 4. «Содержание, организация и методика проведения соревнований по подвижным играм»	38	30	8	0	4	0	4
Тема 4.1. Организация соревнований по подвижным играм.	16	12	4	0	2	0	2
Тема 4.2. Содержание и методика проведения подвижных игр во внеурочной и внеклассной форме организации занятий	22	18	4	0	2	0	2
Контроль промежуточной аттестации (час)	4	0	0	0	0	0	0
Общий объем часов по учебной дисциплине	144	108	32	4	12	0	16/2
Форма промежуточной аттестации	Зачет с оценкой						

РАЗДЕЛ 3. УЧЕБНО-МЕТОДИЧЕСКОЕ ОБЕСПЕЧЕНИЕ САМОСТОЯТЕЛЬНОЙ РАБОТЫ ОБУЧАЮЩИХСЯ ПО УЧЕБНОЙ ДИСЦИПЛИНЕ

3.1. Виды самостоятельной работы обучающихся по дисциплине

Очная форма обучения

Раздел, тема	Всего	Виды самостоятельной работы обучающихся, в т.ч. контроль
--------------	-------	--

		Академическая активность, час	Форма академической активности	Выполнение практ. заданий, час	Форма практического задания	Рубежный текущий контроль, час	Форма рубежного текущего контроля
Семестр 6							
РАЗДЕЛ 1. «Основные понятия о подвижной игре»	16	8	Подготовка к лекционным и практическим занятиям, самостоятельное изучение раздела в ЭИОС	6	Расчетно-практическое задание	2	Контрольная работа
РАЗДЕЛ 2. «Организация и методика проведения подвижных игр, с детьми разного возраста»	20	8	Подготовка к лекционным и практическим занятиям, самостоятельное изучение раздела в ЭИОС	10	Расчетно-практическое задание	2	Контрольная работа
РАЗДЕЛ 3. «Подвижные игры во внеклассной работе».	16	8	Подготовка к лекционным и практическим занятиям, самостоятельное изучение раздела в ЭИОС	6	Расчетно-практическое задание	2	Контрольная работа
РАЗДЕЛ 4. «Содержание, организация и методика проведения соревнований по подвижным играм»	20	9	Подготовка к лекционным и практическим занятиям, самостоятельное изучение раздела в ЭИОС	8	Расчетно-практическое задание	2	Контрольная работа
Общий объем, часов	63	25	-	30	-	8	-
Форма промежуточной аттестации	Зачет с оценкой						

Заочная форма обучения

Раздел, тема	Всего	Виды самостоятельной работы обучающихся, в т.ч. контроль
--------------	-------	--

		Академическая активность, час	Форма академической активности	Выполнение практ. заданий, час	Форма практического задания	Рубежный текущий контроль, час	Форма рубежного текущего контроля
Курс 3 Сессия 3-4							
РАЗДЕЛ 1. «Основные понятия о подвижной игре»	26	14	Подготовка к лекционным и практическим занятиям, самостоятельное изучение раздела в ЭИОС	10	Расчетно-практическое задание	2	Контрольная работа
РАЗДЕЛ 2. «Организация и методика проведения подвижных игр, с детьми разного возраста»	26	12	Подготовка к лекционным и практическим занятиям, самостоятельное изучение раздела в ЭИОС	12	Расчетно-практическое задание	2	Контрольная работа
РАЗДЕЛ 3. «Подвижные игры во внеклассной работе».	26	12	Подготовка к лекционным и практическим занятиям, самостоятельное изучение раздела в ЭИОС	12	Расчетно-практическое задание	2	Контрольная работа
РАЗДЕЛ 4. «Содержание, организация и методика проведения соревнований по подвижным играм»	30	16	Подготовка к лекционным и практическим занятиям, самостоятельное изучение раздела в ЭИОС	12	Расчетно-практическое задание	2	Контрольная работа
Общий объем, часов	108	54	Подготовка к лекционным и практическим занятиям, самостоятельное изучение раздела в ЭИОС	46		8	
Форма промежуточной аттестации	Зачет с оценкой						

3.2 Методические указания к самостоятельной работе по дисциплине (модулю)

«Базовые и новые виды физкультурно-спортивной деятельности с методикой преподавания» (Теория и методика преподавания подвижных игр)

РАЗДЕЛ 1. «ОСНОВНЫЕ ПОНЯТИЯ О ПОДВИЖНОЙ ИГРЕ»

Цель: сформировать у студентов основные понятия *подвижных игр в физическом воспитании детей*.

Перечень изучаемых элементов содержания

Определение подвижной игры как вида деятельности. Теории происхождения и развития игры. Естественнонаучные основы игровой деятельности. Игра и труд, их связь и различия. Взгляды отечественных общественных деятелей, педагогов и ученых на игру.

Педагогическая группировка (классификация) подвижных игр. Отличие подвижных игр от спортивных.

Педагогическое значение подвижных игр и их характеристика в связи с возрастными особенностями играющих. Педагогическая характеристика игр детей на различных ступенях обучения и воспитания. Игры младшего, среднего и старшего школьного возраста. Анализ игрового материала школьных программ по физическому воспитанию. Место подвижных игр в решении задач физического воспитания.

Тема 1.1. Значение подвижных игр в физическом воспитании детей

Вопросы для самоподготовки:

1. Теории происхождения и развития игры.
2. Игра и труд, их связь и различия.
3. Взгляды отечественных общественных деятелей, педагогов и ученых на игру.

Формы контроля самостоятельной работы обучающихся: расчетное практическое задание

Тема 1.2. Основные педагогические требования к организации и методике проведения подвижных игр

Цель: рассмотреть основные педагогические требования к организации и методике проведения подвижных игр

Перечень изучаемых элементов содержания

Воспитывающий характер обучения. Реализация дидактических принципов в обучении подвижным играм.

Основные задачи руководителя игры. Подготовка преподавателя к игре. Критерий выбора игры. Конспект игры, подготовка места, инвентаря, разметка площадки. Организация играющих: размещение играющих иместо руководителя во время объяснения игры. Выбор капитанов и помощников. Способы выбора водящего. Способы разделения на команды. Построение играющих в исходное положение для игры. Требования к рассказу игры, роль показа во время объяснения.

Руководство процессом игры. Организация правильных действий игроков, развитие творческой инициативы. Наблюдение и контроль за выполнением правил. Равномерность нагрузки во время игры. Объективность судейства в подвижных играх. Продолжительность игры для учащихся различного возраста. Требования к окончанию игры.

Подведение итогов игры, определение результатов игры. Оценка выполнения игровых действий всего коллектива и отдельных играющих.

Вопросы для самоподготовки:

1. Специфические особенности подвижных игр в отличие от спортивных.
2. Естественнонаучные основы игровой деятельности
3. Педагогическое значение подвижных игр и их характеристика в связи с возрастными особенностями играющих.
4. Педагогическая характеристика игр детей на различных ступенях обучения и воспитания. Игры младшего, среднего и старшего школьного возраста.
5. Анализ игрового материала школьных программ по физическому воспитанию.
6. Место подвижных игр в решении задач физического воспитания.

Формы контроля самостоятельной работы обучающихся: расчетное практическое задание

Тема 1.3. Подвижные игры на школьном уроке физической культуры

Цель: формирование знаний и методических умений по проведению подвижных игр.

Перечень изучаемых элементов содержания:

Планирование подвижных игр в учебной работе по физическому воспитанию в школе.

Анализ материала по подвижным играм программы по физической культуре общеобразовательной школы. Содержание программного материала, распределение игр по четвертям, место игры на уроке физической культуры.

Типы уроков с применением подвижных игр (примеры игрового, смешанного, тематического уроков). Особенности чередования подвижных игр с другими средствами физического воспитания.

Вопросы для самоподготовки:

1. Составление карточек по подвижным играм на переменах.
2. Какие особенности проведения подвижных игр на переменах?
3. Какие особенности проведения подвижных игр в группах продленного дня?

Формы контроля самостоятельной работы обучающихся: расчетное практическое задание

ПРАКТИЧЕСКОЕ ЗАДАНИЕ К РАЗДЕЛУ 1

Форма практического задания: расчетное практическое задание.

1. Предоставить содержание подвижной игры для развития скорости (содержание включает в себя: цель и задачи урока, место проведения, инвентарь, описание и правила подвижной игры, нарушения, варианты игры, графическое изображение и методические указания);

2. Предоставить содержание подвижной игры для развития скоростно-силовых качеств (содержание включает в себя: цель и задачи урока, место проведения, инвентарь, описание и правила подвижной игры, нарушения, варианты игры, графическое изображение и методические указания).

РУБЕЖНЫЙ КОНТРОЛЬ К РАЗДЕЛУ 1: форма рубежного контроля - контрольная работа.

Контрольная работа проводится на практическом занятии. В контрольной работе **1 теоретический вопрос и 2 аналитических задания.**

Теоретические вопросы: **(выбрать один вопрос)**

1. Теория происхождения и развитие подвижных игр.
2. Педагогические основы игры (оздоровительное, образовательное, воспитательное значение).
3. Отличие подвижных игр от спортивных.
4. Игровой метод. Его роль в педагогической практике.
5. Педагогическая группировка (классификация) подвижных игр.
6. Игры на школьном уроке физической культуры.
7. Применение игр в занятиях спортом.
8. Критерий выбора игры.
9. Подготовка руководителя к игре.
10. Подготовка играющего коллектива.
11. Способы разделения игроков на команды и их характеристика.
12. Способы выбора водящего и их характеристика.
13. Выборы помощников и капитанов в игре.
14. Требования к рассказу и порядок объяснения игры.
15. Роль и место показа.

16. Руководство игрой.
17. Дозировка и судейство игры.
18. Требования к окончанию и подведению итогов игры.

Аналитические задания:

1. Определить пути и методы формирования творческого воображения у детей в подвижной игре. Привести примеры методической литературы, в которой они находят отражение
2. Составить перечень подвижных игр, которые могут быть использованы с целью развития у детей мышечной силы и выносливости.

РАЗДЕЛ 2. «ОРГАНИЗАЦИЯ И МЕТОДИКА ПРОВЕДЕНИЯ ПОДВИЖНЫХ ИГР, С ДЕТЬМИ РАЗНОГО ВОЗРАСТА»

Цель: сформировать у студентов основные знания по проведению подвижных игр с детьми младшего школьного возраста.

Перечень изучаемых элементов содержания

Методика проведения игр в различных классах школы (в связи с возрастными особенностями). Игры для учащихся 1-3 классов. «Класс, смирно!». «У ребят порядок строгий». «Быстро по местам». «Выставка картин». «Кто подходил». «Совушка». «Мяч соседу». «Передача мяча в колоннах над головой». «К своим флажкам». «Прыжки по полоскам». «Через кочки и пенечки». «Команда быстроногих». «Гуси-лебеди». «Два мороза». «Птицы и клетка». «Гонка мяча по кругу». «Бездомный заяц». «Пустое место». «Караси и щука». «Попрыгунчики-воробушки». «Волк во рву». «Пятнашки». «Кто дальше бросит». «Пингвин с мячом».

Тема 2. 1. Содержание, организация и методика проведения подвижных игр, с детьми младшего школьного возраста.

Цель: формирование знаний и методических умений по проведению подвижных игр в начальной школе.

Вопросы для самоподготовки:

1. Особенности выбора игры, подготовки к её проведению объяснения и руководства игрой, подведения итогов с детьми младшего школьного возраста.
2. Подготовка карточек для проведения подвижных игр с детьми разных классов (1-4).

Формы контроля самостоятельной работы обучающихся: расчетное практическое задание

Тема 2. 2. Содержание, организация и методика проведения подвижных игр, с детьми среднего школьного возраста.

Цель: формирование знаний и методических умений по проведению подвижных игр в средних классах.

Перечень изучаемых элементов содержания

Методика проведения игр в различных классах школы (в связи с возрастными особенностями). Игры для учащихся 4-8 классов. «Вызов номеров». «Линейная эстафета с бегом». «Салки на одной ноге». «Эстафеты с прыжком в высоту». «Эстафеты с прыжком в длину». «Вьюны». «Подвижная цель». «Мяч среднему — 2-й вариант», «Метко в цель». «Перетягивание за черту». «Бой петухов». «Защита булавы». «День и ночь». «Круговая лапта». «Выталкивание из круга». «Удочка». «Попади в мяч». «Бой петухов». «Снайперы». «Пионербол». «Перестрелка». «Эстафета с вызовом». «Эстафета баскетболистов». «Эстафета волейболистов». «Борьба за мяч» — простой вариант. «Перебежка с выручкой». «Тяни в круг». «Бег за флажками». «Метко в цель». «В четыре стойки». «Лыжники на местах». «Салки маршем». «Эстафеты на лыжах». «Старт за мячом». «Бросай-беги». «Бег за командами».

Вопросы для самоподготовки:

1. Особенности выбора игры, подготовки к её проведению объяснения и руководства игрой, подведения итогов с детьми среднего школьного возраста.
2. Подготовка карточек для проведения подвижных игр с детьми разных классов (5-8).
3. Какие особенности проведения подвижных игр с занимающимися различного возраста и подготовленности?
4. Какие игры лучше использовать с детьми среднего школьного возраста и почему?
5. Какие особенности проведения подвижных игр нужно учитывать в работе со школьниками 5-8 классов?
6. Как осуществляется выбор помощников и водящих в 5-8 классах?
7. Как подводят итоги подвижной игры с учетом возраста школьников?

Формы контроля самостоятельной работы обучающихся: расчетное практическое задание

Тема 2.3. Содержание, организация и методика проведения подвижных игр, с детьми старшего школьного возраста.

Цель: формирование знаний и методических умений по проведению подвижных игр в старших классах.

Перечень изучаемых элементов содержания

Методика проведения игр в различных классах школы (в связи с возрастными особенностями). Игры для учащихся 9-11 классов. В основном проводятся игры, подводящие к занятию спортом и для развития физических качеств. «Эстафета с чехардой». «Эстафета с палками и прыжками». «Встречные старты». «Будь лидером». «На горку и с горки». «Старт с преследованием». «Собери флажки». «Круговая эстафета», «Борьба за бровку». «Челнок». «Навстречу удочке». «Опреди свое время». «Город за городом». «В дальнюю зону». «Не оступись». «Кто выше». «Силачи». «От щита в поле». «Марш-бросок».

Вопросы для самоподготовки:

1. Особенности выбора игры, подготовки к её проведению объяснения и руководства игрой, подведения итогов с детьми старшего школьного возраста.
2. Подготовка карточек для проведения подвижных игр с детьми разных классов (9-11).

Формы контроля самостоятельной работы обучающихся: расчетное практическое задание.

ПРАКТИЧЕСКОЕ ЗАДАНИЕ К РАЗДЕЛУ 2

Форма практического задания: расчетное практическое задание.

1. Предоставить содержание подвижной игры для развития выносливости у детей младшего школьного возраста (содержание включает в себя: цель и задачи урока, место проведения, инвентарь, описание и правила подвижной игры, нарушения, варианты игры, графическое изображение и методические указания);
2. Предоставить содержание подвижной игры для развития координационных способностей у детей среднего школьного возраста.

РУБЕЖНЫЙ КОНТРОЛЬ К РАЗДЕЛУ 2: форма рубежного контроля – контрольная работа.

Контрольная работа проводится на практическом занятии. В контрольной работе **1 теоретический вопрос и 2 аналитических задания.**

Теоретические вопросы: **(выбрать один вопрос).**

1. Воспитывающий характер обучения. Реализация дидактических принципов в обучении подвижным играм.
2. Методика организации и проведения подвижных игр в детском саду.
3. Характеристика игр школьников 1-3 классов.
4. Характеристика игр школьников 4-6 классов.

5. Характеристика игр школьников 7-8 классов.
6. Особенности проведения игр со школьниками 1-3х классов.
7. Особенности проведения игр со школьниками 4-6х классов.
8. Особенности проведения игр со школьниками 7-8х классов.
9. Характеристика раздела игр в школьной программе.
10. Игры типа перебежек.
11. Игры типа салок.
12. Игры типа эстафет и гонок.
13. Игры на сообразительность и внимание.
14. Игры с элементами прыжков.
15. Игры с метанием в неподвижную цель.
16. Игры с метанием в подвижную цель.
17. Игры с элементами силовой борьбы.
18. Подвижные игры с музыкальным сопровождением.
19. Игры с речитативом
20. Игры с элементами гимнастики.
21. Игры с элементами легкой атлетики.
22. Игры с элементами баскетбола.
23. Игры с элементами волейбола.
24. Игры с элементами футбола.
25. Игры в занятиях плаванием.

Аналитические задания:

1. Подготовка преподавателя к игре: расписать критерии выбора игры (по какому признаку будет отбираться та или иная игра-по развитию физических качеств, по возрастному показателю и т. д.). Перечень спортивного инвентаря, места, условия проведения для подвижной игры.

2. Составить конспект подвижной игры с учетом подготовки места, инвентаря, разметки площадки.

РАЗДЕЛ 3. «ПОДВИЖНЫЕ ИГРЫ ВО ВНЕКЛАССНОЙ РАБОТЕ».

Цель:ознакомить студентов с подвижными играми в учебной работе по физическому воспитанию в школе, в режиме учебного дня.

Перечень изучаемых элементов содержания

Планирование, программы, типы уроков, подвижные игры. «Перетягивание через черту», «Бой петухов», «Сильные и ловкие», «Тяни в круг», «Перетягивание в шеренгах». Игры и упражнения на воде: «Пятнашки маршем», «Бег за флажками», «Перебежки с выручкой».

Тема 3.1. Программы по подвижным играм по физической культуре в образовательных заведениях

Цель:познакомить с программным материалом подвижных игр на во внеурочной работе.

Вопросы для самоподготовки:

- 1.Содержание программного материала по спортивным играм по классам.
- 2.Содержание программного материала по гимнастике по классам.
- 3.Содержание программного материала по лыжному спорту по классам.
- 4.Содержание программного материала по легкой атлетике по классам.
5. Содержание программного материала по лыжному спорту по классам.
6. Содержание программного материала во внеурочной деятельности по классам.

Формы контроля самостоятельной работы обучающихся: расчетное практическое задание.

Тема 3.2. «Типы занятий с применением подвижных игр».

Цель:познакомить с типами занятий подвижных игр во внеурочной работе.

Вопросы для самоподготовки:

1. Смешанные типы занятий по подвижным играм.
2. Игровые виды занятий по подвижным играм.
3. Педагогические задачи, решаемые по типам занятий во 2 классе.
4. Педагогические задачи, решаемые по типам занятий во 3 классе.
5. Педагогические задачи, решаемые по типам занятий во 6 классе.
6. Педагогические задачи, решаемые по типам занятий во 8 классе.
7. Педагогические задачи, решаемые по типам занятий во 10 классе.

Формы контроля самостоятельной работы обучающихся: расчетное практическое задание.

ПРАКТИЧЕСКОЕ ЗАДАНИЕ К РАЗДЕЛУ 3

Форма практического задания: расчетное практическое задание.

1. Разработать две подвижные игры для развития физических качеств.
2. Обсудить, продемонстрировать и проанализировать представленные материалы игр.
Проект игр 1. (задачи подвижной игры)-воздействие на какие физ. качества
2. Практический ход игры (описание). Обязательно чертёж-схема проекта.
3. Правила игры
4. Подведение итогов (кто и почему выиграл)

Оценить: 1) По пятибалльной системе соответствие содержания игры поставленным задачам.

- 2) По десятибалльной системе оценить содержание и организацию проведения игры.
- 3) По пятибалльной шкале оценить схему проекта.

Проведение игр по времени:

1. Объяснение задач, краткое содержание игры по схеме, правила, определение победителя. 5 мин.
 2. Проведение игры -10 мин
 3. Подведение итогов игры, определение победителя-5 мин.
- Всего-20 мин.

РУБЕЖНЫЙ КОНТРОЛЬ К РАЗДЕЛУ 3.

Форма: контрольная работа.

Контрольная работа проводится на практическом занятии. В контрольной работе **1 теоретический вопрос и 2 аналитических задания.**

Теоретические вопросы:

1. Планирование подвижных игр в учебной работе по физическому воспитанию в школе, в режиме учебного дня.
2. Организация соревнований по подвижным играм.
3. Особенности проведения игр-эстафет.
4. Особенности проведения соревнований по подвижным играм.
5. Требования к организации подвижных перемен. Планирование проведения подвижных перемен.
6. Соревнования по подвижным играм. Документы планирования.
7. Значение подвижных игр в занятиях спортом. На примере одного.
8. История возникновения и развития соревнований «Веселые старты» в нашей стране.
9. Положение о проведении соревнований «Веселые старты».
10. Содержание и методика составления программы соревнований «Веселые старты».
11. Вопросы подготовки и организации соревнований «Веселые старты».
12. Методика судейства соревнований «Веселые старты». Состав судейской бригады и обязанности судей.
13. Варианты подсчета очков при проведении соревнований «Веселые старты».

14. Игры на переменах, школьных праздниках, спортивных секциях.
15. Подвижные игры в группах продленного дня.

Аналитические задания:

1. Разработать и описать подвижную игру для группы продленного дня.
Что должно входить в описание игры: 1. Цель. 2. Задачи. 3. Место проведения. 4. Спортивный инвентарь. 5. Описание игры. 6. Дозировка. 7. Методические указания.
2. Составить 3 физических упражнения для праздников и аттракционов.
Что должно входить в описание физических упражнений: 1. Цель. 2. Задачи. 3. Место проведения. 4. Спортивный инвентарь. 5. Описание общеразвивающих упражнений. 6. Дозировка. 7. Методические указания.

РАЗДЕЛ 4. СОДЕРЖАНИЕ, ОРГАНИЗАЦИЯ И МЕТОДИКА ПРОВЕДЕНИЯ СОРЕВНОВАНИЙ ПО ПОДВИЖНЫМ ИГРАМ.

Цель:ознакомить с организацией и методикой проведения соревнований по подвижным играм.

Перечень изучаемых элементов содержания

Подвижные игры на переменах. «Горелки». «У медведя во бору». «Узнай по голосу». «Светофор». «Карусель». «Тропинка». «Западня». «Стоп!». «Не ошибись!». «Три движения». «Выставка картин». «Компас». «Класс, смирно!». «К своим флажкам!».

Игры на воде. «Караси и карпы». «Водолазы». «Пятнашки с поплавками». «Достань до дна рукой». «Кто быстрее». «Поплавок». «Салки с мячом». «Морской бой». «Буря в море». «Торпеды». «Буксиры». «Акулы дельфин». «Дельфины на охоте». «Волейбол в воде».

Игры для праздников и аттракционов. «Два стула и веревочка». «Меткий футболист». «Неуловимый шнур». «Вертуны». «Возьми булаву». «Подвижный ринг». «Танец папуасов». «Птицы и клетка». «Срезание призов». «Музыкальные змейки». «Посадка картошки». «Смена парами». «Третий лишний на прогулке». «Ходьба с биноклем». «Защищай товарища». «Муравейник». «Иголка и нитка». «Бездомный заяц». «Верный глаз». «Вращение обручей». «Набрасывание колец».

Игры в оздоровительном лагере. «Школьная лапта». «Лапта в кругах». «Невидимки». «К флажку». «Ориентировка по слуху». «Погоня за лисицами». «Поиски пропавшей группы». «Следопыты». «Веселые старты». «Комический футбол». «Рейд в тыл врага». «Стой». «Борьба за флажки». «Эстафета связистов». «Кто разожжет костер». «Друг, дружок, уступи лужок».

Тема 4.1. Организация соревнований по подвижным играм.

Цель:формирование знаний и методических умений по проведению подвижных игр во внеурочной работе.

Вопросы для самоподготовки:

1. Организация соревнований по подвижным играм.
2. Составление положения о соревнованиях по подвижным играм.

Формы контроля самостоятельной работы обучающихся: расчетное практическое задание

Тема 4. 2. Содержание и методика проведения подвижных игр во внеурочной и внеклассной форме организации занятий

Цель:формирование знаний и методических умений по проведению подвижных игр во внеурочной работе.

Вопросы для самоподготовки:

Организация, методика, соревнование, скорость, выносливость, школа, дошкольные учреждения, высшие учебные заведения.

Цель: формирование знаний и методических умений по проведению подвижных игр во внеурочной работе.

Вопросы для самоподготовки:

1. Подвижные игры, для развития скорости у учащихся начальных классов.
2. Подвижные игры, для развития скорости у учащихся средних классов.
3. Подвижные игры, для развития скорости у учащихся старших классов.
4. Подвижные игры, для развития выносливости у учащихся начальных классов.
5. Подвижные игры, для развития скорости у учащихся средних классов.
6. Подвижные игры, для развития скорости у учащихся старших классов.
7. Содержание, организация и методика проведения соревнований по подвижным играм в дошкольных учреждениях.
8. Содержание, организация и методика проведения соревнований по подвижным играм в школе.
9. Содержание, организация и методика проведения соревнований по подвижным играм в высших учебных заведениях.

Формы контроля самостоятельной работы обучающихся: расчетное практическое задание.

ПРАКТИЧЕСКОЕ ЗАДАНИЕ К РАЗДЕЛУ 4.

Форма практического задания: расчетное практическое задание.

1. Предоставить содержание любой подвижной игры у детей среднего школьного возраста во внеурочной деятельности (масс старт, веселые старты, во время активного отдыха и т. д.);
2. Предоставить содержание подвижной игры для развития ловкости у детей среднего школьного возраста во внеурочной деятельности (масс старт, веселые старты, во время активного отдыха и т. д.).

РУБЕЖНЫЙ КОНТРОЛЬ К РАЗДЕЛУ 4: форма рубежного контроля – контрольная работа.

Контрольная работа проводится на практическом занятии. В контрольной работе **1 теоретический вопрос и 2 аналитических задания.**

Теоретические вопросы: **(выбрать один вопрос).**

1. Особенности различия выбора игры, подготовки к её проведению объяснения и руководства игрой, подведения итогов с детьми разного школьного возраста.
2. Развитие творчества школьников в подвижных играх.
3. Приемы регулирования физической нагрузки в подвижной игре.
4. Развивающие игры физкультурной тематики для школьников (содержание, методика использования).
5. Объяснение и показ преподавателем приемов обучения подвижным играм.
6. Обоснование необходимости проведения физкультурных минуток в младшем школьном возрасте. Вариативность их содержания.
7. Содержание и варианты проведения подвижных игр на прогулке.
8. Личностная направленность физкультурно-оздоровительной работы со школьниками (развитие волевой активности и самостоятельности детей).
9. Новые технологии оздоровительной работы со школьниками старшего возраста на основе подвижных игр.
10. Игры на местности.
11. Игры аттракционы.
12. Игры во внеурочных формах работы.
13. Игры во внешкольных формах работы с детьми.
14. Игры в системе оздоровительной и физкультурно-массовой работы с населением.
15. Развивающая физкультурно-оздоровительная среда школьного учреждения (перечень физкультурного оборудования и инвентаря, особенности его расположения в физкультурном зале и на спортивной площадке).

Аналитические задания:

1. Составить карточки для проведения подвижных игр (3 игры) с детьми 5 класса.

Что должно входить в игровую карточку: 1. Название игры. 2. Педагогические задачи. 3. Количество участников. 4. Ф. И. О. проводящего игру. 5. Подготовка места к проведению игры. 6. Размещения игроков и руководителя игры. 7. Четкость объяснения игры (название, цель, ход и т.д.), 8. Выбора капитана, водящего. 9. Дозировка игры. 10. Использование помощников. 11. Объективность судейства. 12. Подведение итогов. 13. Определение победителей. 14. Разбор игры. 14. Итог игры.

2. Составить карточки для проведения подвижных игр (1 игру) с детьми 9 класса.

Что должно входить в игровую карточку: 1. Название игры. 2. Педагогические задачи. 3. Количество участников. 4. Ф. И. О. проводящего игру. 5. Подготовка места к проведению игры. 6. Размещения игроков и руководителя игры. 7. Четкость объяснения игры (название, цель, ход и т.д.), 8. Выбора капитана, водящего. 9. Дозировка игры. 10. Использование помощников. 11. Объективность судейства. 12. Подведение итогов. 13. Определение победителей. 14. Разбор игры. 14. Итог игры.

РАЗДЕЛ 4. ФОНД ОЦЕНОЧНЫХ СРЕДСТВ ДЛЯ ПРОВЕДЕНИЯ ПРОМЕЖУТОЧНОЙ АТТЕСТАЦИИ ОБУЧАЮЩИХСЯ ПО УЧЕБНОЙ ДИСЦИПЛИНЕ

4.1. Форма промежуточной аттестации обучающегося по учебной дисциплине

Контрольным мероприятием промежуточной аттестации обучающихся по учебной дисциплине является экзамен, который проводится в устной форме.

4.2. Перечень компетенций с указанием этапов их формирования в процессе освоения образовательной программы

Код компетенции	Содержание компетенции (части компетенции)	Результаты обучения	Этапы формирования компетенций в процессе освоения образовательной программы
ОПК – 3.	Способен организовывать совместную и индивидуальную учебную и воспитательную деятельность обучающихся, в том числе с особыми образовательными потребностями, в соответствии с требованиями федеральных государственных образовательных стандартов	ОПК-3.1. Умеет определять и формулировать цели и задачи учебной и воспитательной деятельности обучающихся, в том числе с особыми образовательными потребностями в соответствии с требованиями ФГОС	Этап формирования знаний
		ОПК-3.2. Применяет различные приемы мотивации и рефлексии при организации совместной и индивидуальной учебной и воспитательной деятельности обучающихся, в том числе с особыми образовательными потребностями	Этап формирования умений
		ОПК-3.3. Применяет формы, методы, приемы и средства организации учебной и воспитательной деятельности обучающихся, в том числе с особыми образовательными потребностями	Этап формирования навыков и получения опыта

ОПК – 5.	Способен осуществлять контроль и оценку формирования результатов образования обучающихся, выявлять и корректировать трудности в обучении	ОПК-5.1. Знает принципы организации контроля и оценивания образовательных результатов обучающихся; специальные технологии и методы, позволяющие проводить коррекционно-развивающую работу с неуспевающими обучающимися	Этап формирования знаний
		ОПК-5.2. Умеет применять инструментарий, методы диагностики и оценки показателей уровня и динамики развития обучающихся; проводить педагогическую диагностику неуспеваемости обучающихся	Этап формирования умений
		ОПК-5.3. Владеет методами контроля и оценки образовательных результатов (личностных, предметных, метапредметных) обучающихся; выявляет трудности в обучении и корректирует пути достижения образовательных результатов.	Этап формирования навыков и получения опыта
ОПК – 7.	Способен взаимодействовать с участниками образовательных отношений в рамках реализации образовательных программ	ОПК-7.1. Определяет права и обязанности участников образовательных отношений в рамках реализации образовательных программ, в том числе в урочной деятельности, внеурочной деятельности, коррекционной работе	Этап формирования знаний
		ОПК-7.2. Умеет выстраивать конструктивное общение с коллегами и родителями по вопросам индивидуализации образовательного процесса	Этап формирования умений
		ОПК-7.3. Владеет способами выявления поведенческих и личностных проблем обучающихся, связанных с особенностями их развития	Этап формирования навыков и получения опыта
ПК-1	Способен осуществлять обучение учебному предмету на основе использования предметных методик и применения современных образовательных технологий	ПКО-1.1. Знает концептуальные положения и требования к организации образовательного процесса, определяемые ФГОС	Этап формирования знаний
		ПКО-1.2. Умеет проектировать элементы образовательной программы, формулировать дидактические цели и задачи обучения и реализовывать их в образовательном процессе	Этап формирования умений
		ПКО-1.3. Владеет навыками планирования и проектирования образовательного процесса; методами обучения и современными образовательными технологиями	Этап формирования навыков и получения опыта

ПК – 3.	Способен применять предметные знания при реализации образовательного процесса	ПКО-3.1. Знает закономерности, принципы и уровни формирования и реализации содержания образовательного процесса	Этап формирования знаний
		ПКО-3.2. Умеет осуществлять отбор содержания обучения, в соответствии с целями и возрастными особенностями обучающихся	Этап формирования умений
		ПКО-3.3. Владеет предметным содержанием, методикой преподавания физической культуры, способами отбора вариативного содержания с учетом взаимосвязи урочной и внеурочной форм обучения	Этап формирования навыков и получения опыта

4.3 Описание показателей и критериев оценивания компетенций на различных этапах их формирования, описание шкал оценивания

Код компетенции	Этапы формирования компетенций	Показатель оценивания компетенции	Критерии и шкалы оценивания
ОПК-3; ОПК-5; ОПК-7; ПК-1; ПК-3;	Этап формирования знаний.	<p>Теоретический блок вопросов.</p> <p>Уровень освоения программного материала, логика и грамотность изложения, умение самостоятельно обобщать и излагать материал</p>	<p>1) обучающийся глубоко и прочно освоил программный материал, исчерпывающе, последовательно, грамотно и логически стройно его излагает, тесно увязывает с задачами и будущей деятельностью, не затрудняется с ответом при видоизменении задания, умеет самостоятельно обобщать и излагать материал, не допуская ошибок: (9-10) баллов;</p> <p>2) обучающийся твердо знает программный материал, грамотно и по существу излагает его, не допуская существенных неточностей в ответе на вопрос, может правильно применять теоретические положения: [8-9) баллов;</p> <p>3) обучающийся освоил основной материал, но не знает отдельных деталей, допускает неточности, недостаточно правильные формулировки, нарушает последовательность в изложении программного материала: (6-8) баллов;</p> <p>4) обучающийся не знает значительной части программного материала, допускает существенные ошибки: [0-6) баллов.</p>

<p>ОПК-3; ОПК-5; ОПК-7; ПК-1; ПК-3;</p>	<p>Этап формирования умений</p>	<p>Аналитическое задание (<i>задачи, ситуационные задания, кейсы, проблемные ситуации и т.д.</i>)</p> <p>Практическое применение теоретических положений применительно к профессиональным задачам, обоснование принятых решений</p>	<p>1) свободно справляется с задачами и практическими заданиями, правильно обосновывает принятые решения, задание выполнено верно, даны ясные аналитические выводы к решению задания, подкрепленные теорией: (9-10) баллов;</p> <p>2) владеет необходимыми умениями и навыками при выполнении практических заданий, задание выполнено верно, отмечается хорошее развитие аргумента, однако отмечены погрешности в ответе, скорректированные при собеседовании: [8-9) баллов;</p> <p>3) испытывает затруднения в выполнении практических заданий, задание выполнено с ошибками, отсутствуют логические выводы и заключения к решению: (6-8) баллов;</p> <p>4) практические задания, задачи выполняет с большими затруднениями или задание не выполнено вообще, или задание выполнено не до конца, нет четких выводов и заключений по решению задания, сделаны неверные выводы по решению задания: [0-6] баллов.</p>
<p>ОПК-3; ОПК-5; ОПК-7; ПК-1; ПК-3;</p>	<p>Этап формирования навыков и получения опыта.</p>	<p>Аналитическое задание (<i>задачи, ситуационные задания, кейсы, проблемные ситуации и т.д.</i>)</p> <p>Решение практических заданий и задач, владение навыками и умениями при выполнении практических заданий, самостоятельность, умение обобщать и излагать материал.</p>	<p>1) свободно справляется с задачами и практическими заданиями, правильно обосновывает принятые решения, задание выполнено верно, даны ясные аналитические выводы к решению задания, подкрепленные теорией: (9-10) баллов;</p> <p>2) владеет необходимыми умениями и навыками при выполнении практических заданий, задание выполнено верно, отмечается хорошее развитие аргумента, однако отмечены погрешности в ответе, скорректированные при собеседовании: [8-9) баллов;</p> <p>3) испытывает затруднения в выполнении практических заданий, задание выполнено с ошибками, отсутствуют логические выводы и заключения к решению: (6-8) баллов;</p> <p>4) практические задания, задачи выполняет с большими затруднениями или задание не выполнено вообще, или задание выполнено не до конца, нет четких выводов и заключений по решению задания, сделаны неверные выводы по решению задания: [0-6] баллов.</p>

4.4 Типовые контрольные задания или иные материалы, необходимые для оценки знаний, умений, навыков и (или) опыта деятельности, характеризующих этапы формирования компетенций в процессе освоения образовательной программы

Примерные вопросы для проведения промежуточной аттестации обучающихся по учебной дисциплине

Теоретический блок вопросов:

1. Теории происхождения и развития игры.
2. Игра и труд, их связь и различия.
3. Взгляды отечественных общественных деятелей, педагогов и ученых на игру.
4. Специфические особенности подвижных игр в отличие от спортивных.
5. Естественнонаучные основы игровой деятельности
6. Педагогическое значение подвижных игр и их характеристика в связи с возрастными особенностями играющих.
7. Педагогическая характеристика игр детей на различных ступенях обучения и воспитания. Игры младшего, среднего и старшего школьного возраста.
8. Анализ игрового материала школьных программ по физическому воспитанию.
9. Место подвижных игр в решении задач физического воспитания.
10. Методика планирования учебного материала по подвижным играм для школьников

младших классов.

11.Методика планирования учебного материала по подвижным играм для школьников средних классов.

12.Методика планирования учебного материала по подвижным играм для школьников старших классов.

13.Организация и методика проведения уроков по подвижным играм в начальной школе.

14.Организация и методика проведения уроков по подвижным играм в 5-9-х классах общеобразовательной школы.

15.Организация и методика проведения уроков по подвижным играм в 10-11-х классах общеобразовательной школы.

16.Организация и проведение внеклассной работы с использованием подвижных игр в школе.

17.Использование подвижных игр в оздоровлении и социальной адаптации инвалидов.

18.Организация и проведение соревнований по подвижным играм, «Веселых стартов» для школьников.

19. Планирование подвижных игр в учебной работе по физическому воспитанию в школе, в режиме учебного дня.

20.Особенности проведения игр-эстафет.

21. Требования к организации подвижных перемен. Планирование проведения подвижных перемен.

22. Соревнования по подвижным играм. Документы планирования.

23. Значение подвижных игр в занятиях спортом. На примере одного.

24. Игры во внешкольных формах работы с детьми.

25. Игры в системе оздоровительной и физкультурно-массовой работы с населением.

Аналитические задания к экзамену: (выбрать два задания).

1. Составить учебную карточку по подвижной игре для детей младшего школьного возраста.

Что должно входить в игровую карточку: 1. Название игры. 2. Педагогические задачи. 3. Количество участников. 4. Ф. И. О. проводящего игру. 5. Подготовка места к проведению игры. 6. Размещения игроков и руководителя игры. 7. Четкость объяснения игры (название, цель, ход и т.д.), 8. Выбора капитана, водящего. 9. Дозировка игры. 10. Использование помощников. 11. Объективность судейства. 12. Подведение итогов. 13. Определение победителей. 14. Разбор игры. 14. Итог игры.

2. Составить учебную карточку по подвижной игре для детей среднего школьного возраста.

3. Составить учебную карточку по подвижной игре для детей старшего школьного возраста.

4. Составить учебную карточку по подвижной игре с речетативом.

5. Составить учебную карточку по подвижной игре с перебежками.

6. Составить учебную карточку по подвижной игре с прыжками.

7. Составить учебную карточку по подвижной игре с бросками и ловлей.

8. Составить учебную карточку по подвижной игре с метанием.

9. Составить учебную карточку по подвижной игре для перемены.

10. Составить учебную карточку по подвижной игре для группы продленного дня

4.5Методические материалы, определяющие процедуры оценивания знаний, умений, навыков и (или) опыта деятельности, характеризующих этапы формирования компетенций

Промежуточная аттестация по учебной дисциплине проводится в соответствии с Положением о промежуточной аттестации обучающихся по основным профессиональным образовательным программам высшего образования – программ бакалавриата в Российском государственном социальном университете и Положение о балльно-рейтинговой системе

оценки успеваемости обучающихся по основным профессиональным образовательным программам высшего образования - программам бакалавриата, программам специалитета, программам магистратуры в Российском государственном социальном университете.

На промежуточную аттестацию отводится 20 рейтинговых баллов.

Ответы обучающегося на контрольном мероприятии промежуточной аттестации оцениваются педагогическим работником по 20 - балльной шкале, а итоговая оценка по учебной дисциплине выставляется по пятибалльной системе для экзамена.

Критерии выставления оценки определяются Положением о балльно-рейтинговой системе оценки успеваемости обучающихся по основным профессиональным образовательным программам высшего образования - программам бакалавриата, программам специалитета, программам магистратуры в Российском государственном социальном университете.

РАЗДЕЛ 5. УСЛОВИЯ РЕАЛИЗАЦИИ ДИСЦИПЛИНЫ

5.1. Перечень основной и дополнительной учебной литературы для освоения дисциплины (модуля)

5.1.1. Основная литература

1. *Алхасов, Д. С.* Организация и проведение внеурочной деятельности по физической культуре : учебник для вузов / Д. С. Алхасов, А. К. Пономарев. — Москва : Издательство Юрайт, 2022. — 176 с. — (Высшее образование). — ISBN 978-5-534-11092-0. — Текст : электронный // Образовательная платформа Юрайт [сайт]. — URL: <https://urait.ru/bcode/495432>.

5.1.2. Дополнительная литература

1. Теория и методика избранного вида спорта : учебное пособие для вузов / Т. А. Завьялова [и др.] ; под редакцией С. Е. Шивринской. — 2-е изд., испр. и доп. — Москва : Издательство Юрайт, 2022. — 189 с. — (Высшее образование). — ISBN 978-5-534-07551-9. — Текст : электронный // Образовательная платформа Юрайт [сайт]. — URL: <https://urait.ru/bcode/492815>.

5.2 Перечень ресурсов информационно-коммуникационной сети «Интернет», необходимых для освоения дисциплины (модуля)

№ №	Название электронного ресурса	Описание электронного ресурса	Используемый для работы адрес
1.	ЭБС «Университетская библиотека онлайн»	Электронная библиотека, обеспечивающая доступ высших и средних учебных заведений, публичных библиотек и корпоративных пользователей к наиболее востребованным материалам по всем отраслям знаний от ведущих российских издательств	http://biblioclub.ru/
2.	Научная электронная библиотека eLIBRARY.ru	Крупнейший российский информационно-аналитический портал в области науки, технологии, медицины и образования, содержащий рефераты и полные тексты более 34 млн научных публикаций и патентов	http://elibrary.ru/
3.	Образовательная платформа Юрайт	Электронно-библиотечная система для ВУЗов, ССУЗов, обеспечивающая доступ к учебникам, учебной и методической литературе по различным дисциплинам.	https://urait.ru/
4.	База данных "EastView"	Полнотекстовая база данных периодических изданий	https://dlib.eastview.com
5.	Электронная библиотека "Grebennikon"	Библиотека предоставляет доступ более чем к 30 журналам, выпускаемых Издательским домом "Гребенников".	https://grebennikon.ru/

5.3 Методические указания для обучающихся по освоению дисциплины (модуля)

Освоение обучающимся дисциплины (модуля) «Базовые и новые виды физкультурно-спортивной деятельности с методикой преподавания (Теория и методика преподавания подвижных игр)» предполагает изучение материалов дисциплины на аудиторных занятиях и в ходе самостоятельной работы. Аудиторные занятия проходят в форме лекций, семинаров и практических занятий. Самостоятельная работа включает разнообразный комплекс видов и форм работы обучающихся.

Для успешного освоения дисциплины (модуля) и достижения поставленных целей необходимо внимательно ознакомиться с рабочей программой дисциплины (модуля), доступной в электронной информационно-образовательной среде РГСУ.

Следует обратить внимание на списки основной и дополнительной литературы, на предлагаемые преподавателем ресурсы информационно-телекоммуникационной сети Интернет. Эта информация необходима для самостоятельной работы обучающегося.

При подготовке к аудиторным занятиям необходимо помнить особенности каждой формы его проведения.

Подготовка к учебному занятию лекционного типа заключается в следующем.

С целью обеспечения успешного обучения обучающийся должен готовиться к лекции, поскольку она является важнейшей формой организации учебного процесса, поскольку:

- знакомит с новым учебным материалом;
- разъясняет учебные элементы, трудные для понимания;
- систематизирует учебный материал;
- ориентирует в учебном процессе.

С этой целью:

- внимательно прочитайте материал предыдущей лекции;
- ознакомьтесь с учебным материалом по учебнику и учебным пособиям с темой прочитанной лекции;
- внесите дополнения к полученным ранее знаниям по теме лекции на полях лекционной тетради;
- запишите возможные вопросы, которые вы зададите лектору на лекции по материалу изученной лекции;
- постарайтесь уяснить место изучаемой темы в своей подготовке;
- узнайте тему предстоящей лекции (по тематическому плану, по информации лектора) и запишите информацию, которой вы владеете по данному вопросу.

Подготовка к занятию семинарского типа

При подготовке и работе во время проведения занятий семинарского типа следует обратить внимание на следующие моменты: на процесс предварительной подготовки, на работу во время занятия, обработку полученных результатов, исправление полученных замечаний.

Предварительная подготовка к учебному занятию семинарского типа заключается в изучении теоретического материала в отведенное для самостоятельной работы время, ознакомление с инструктивными материалами с целью осознания задач практического занятия, техники безопасности при работе с приборами, веществами.

Работа во время проведения учебного занятия семинарского типа включает:

- консультирование студентов преподавателями и вспомогательным персоналом с целью предоставления исчерпывающей информации, необходимой для самостоятельного

выполнения предложенных преподавателем задач, ознакомление с правилами техники безопасности при работе;

– самостоятельное выполнение заданий согласно обозначенной учебной программой тематики.

Обработка, обобщение полученных результатов на лекционных и практических занятиях проводятся обучающимися самостоятельно или под руководством преподавателя (в зависимости от степени сложности поставленных задач). В результате оформляется индивидуальный отчет. Подготовленная к сдаче на контроль и оценку работа сдается преподавателю. Форма отчетности может быть письменная, устная или две одновременно. Главным результатом в данном случае служит получение положительной оценки по каждому практическому занятию. Это является необходимым условием при проведении рубежного контроля и допуска к экзамену. При получении неудовлетворительных результатов обучающийся имеет право в дополнительное время пересдать преподавателю работу до проведения промежуточной аттестации.

Самостоятельная работа.

Для более углубленного изучения темы задания для самостоятельной работы рекомендуется выполнять параллельно с изучением данной темы. При выполнении заданий по возможности используйте наглядное представление материала. Более подробная информация о самостоятельной работе представлена в разделах «Учебно-методическое обеспечение самостоятельной работы по дисциплине (модулю)», «Методические указания к самостоятельной работе по дисциплине (модулю)».

5.4 Информационно-технологическое обеспечение образовательного процесса по учебной дисциплине

5.4.1. Средства информационных технологий

1. Персональные компьютеры;
2. Средства доступа к Интернет;
3. Проектор.

5.4.2. Программное обеспечение

- 1.ОперационнаясистемаWindows 7
- 2.Microsoft Office Professional Plus 2007 Russian Academic OPEN No Level
- 3.Справочно-правовая система Консультант+
- 4.Acrobat Reader DC
- 5.7-Zip
- 6.SKY DNS
- 7.TrueConf(client)

5.4.3. Информационные справочные системы

№	Название электрон-	Описание электронного ресурса	Используемый для
----------	---------------------------	--------------------------------------	-------------------------

№	ного ресурса		работы адрес
1.	ЭБС «Университетская библиотека онлайн»	Электронная библиотека, обеспечивающая доступ высших и средних учебных заведений, публичных библиотек и корпоративных пользователей к наиболее востребованным материалам по всем отраслям знаний от ведущих российских издательств	http://biblioclub.ru/
2.	Научная электронная библиотека eLIBRARY.ru	Крупнейший российский информационно-аналитический портал в области науки, технологии, медицины и образования, содержащий рефераты и полные тексты более 34 млн научных публикаций и патентов	http://elibrary.ru/
3.	Образовательная платформа Юрайт	Электронно-библиотечная система для ВУЗов, ССУЗов, обеспечивающая доступ к учебникам, учебной и методической литературе по различным дисциплинам.	https://urait.ru/
4.	База данных "EastView"	Полнотекстовая база данных периодических изданий	https://dlib.eastview.com
5.	Электронная библиотека "Grebennikon"	Библиотека предоставляет доступ более чем к 30 журналам, выпускаемых Издательским домом "Гребенников".	https://grebennikon.ru/

5.5 Материально-техническое обеспечение образовательного процесса по учебной дисциплине

Для изучения дисциплины (модуля) «Базовые и новые виды физкультурно-спортивной деятельности с методикой преподавания (Теория и методика преподавания подвижных игр)» в рамках реализации основной профессиональной образовательной программы высшего образования – программы бакалавриата по направлению подготовки 44.03.01 Педагогическое образование используются:

Учебная аудитория для занятий лекционного типа оснащена специализированной мебелью (стол для преподавателя, парты, стулья, доска для написания мелом); техническими средствами обучения (видеопроекционное оборудование, средства звуковоспроизведения, экран и имеющие выход в сеть Интернет).

Учебная аудитория для занятий семинарского типа: оснащена специализированной мебелью (стол для преподавателя, парты, стулья, доска для написания мелом); техническими средствами обучения (видеопроекционное оборудование, средства звуковоспроизведения, экран и имеющие выход в сеть Интернет).

Помещения для самостоятельной работы обучающихся: оснащены специализированной мебелью (парты, стулья) техническими средствами обучения (персональные компьютеры с доступом в сеть Интернет и обеспечением доступа в электронно-информационную среду университета, программным обеспечением).

5.6 Образовательные технологии

При реализации дисциплины (модуля) «Базовые и новые виды физкультурно-спортивной деятельности с методикой преподавания (Теория и методика преподавания подвижных игр)» применяются различные образовательные технологии, в том числе технологии электронного обучения.

Освоение дисциплины (модуля) «Базовые и новые виды физкультурно-спортивной деятельности с методикой преподавания (Теория и методика преподавания подвижных

игр)»предусматривает использование в учебном процессе активных и интерактивных форм проведения учебных занятий в форме разбора конкретных ситуаций в сочетании с внеаудиторной работой с целью формирования и развития профессиональных навыков обучающихся.

При освоении дисциплины (модуля)«Базовые и новые виды физкультурно-спортивной деятельности с методикой преподавания (Теория и методика преподавания подвижных игр)» предусмотрено применением электронного обучения.

Учебные часы дисциплины «Базовые и новые виды физкультурно-спортивной деятельности с методикой преподавания (Теория и методика преподавания подвижных игр)»предусматривают классическую контактную работу преподавателя с обучающимся в аудитории и контактную работу посредством электронной информационно-образовательной среды в синхронном и асинхронном режиме (вне аудитории) посредством применения возможностей компьютерных технологий (электронная почта, электронный учебник, тестирование, вебинар, видеофильм, презентация, форум и др.).

В рамках дисциплины (модуля)«Базовые и новые виды физкультурно-спортивной деятельности с методикой преподавания (Теория и методика преподавания подвижных игр)» предусмотрены встречи с руководителями и работниками организаций, деятельность которых связана с *направленностью* реализуемой основной профессиональной образовательной программы высшего образования – программы бакалавриата.

ЛИСТ РЕГИСТРАЦИИ ИЗМЕНЕНИЙ


№	Содержание изменения	Реквизиты документа об утверждении изменения	Дата введения изменения
1.	Утверждена и введена в действие решением Ученого совета факультета физической культуры на основании Федерального государственного образовательного стандарта высшего образования – бакалавриат по направлению подготовки 44.03.01 Педагогическое образование, утвержденного приказом Министерства образования и науки Российской Федерации от 22.02.2018 г. № 121	Протокол заседания Ученого совета факультета физической культуры № 9 от 15 мая 2020 года	01.09.2020
2.	Актуализирована на основании решения Ученого совета факультета физической культуры РГСУ	Протокол заседания Ученого совета факультета физической культуры № 9 от «02» апреля 2021 года	02.04.2021
3.	Актуализирована с учетом развития социальной сферы, науки, культуры, экономики, техники, технологий на основании решения Ученого совета факультета физической культуры РГСУ	Протокол заседания Ученого совета факультета физической культуры № 11 от «27» мая 2021 года	01.09.2021
4.	Актуализирована с учетом развития социальной сферы, науки, культуры, экономики, техники, технологий на основании решения Ученого совета факультета физической культуры РГСУ	Протокол заседания Ученого совета факультета физической культуры № 10 от «01» июня 2022 года	01.09.2022



Министерство науки и высшего образования Российской Федерации
Федеральное государственное бюджетное образовательное учреждение
высшего образования
«Российский государственный социальный университет»

УТВЕРЖДАЮ

Декан факультета

 А.С. Махов

01 июня 2022 г.

РАБОЧАЯ ПРОГРАММА ДИСЦИПЛИНЫ (МОДУЛЯ)

**БАЗОВЫЕ И НОВЫЕ ВИДЫ ФИЗКУЛЬТУРНО-СПОРТИВНОЙ ДЕЯТЕЛЬНОСТИ
С МЕТОДИКОЙ ПРЕПОДАВАНИЯ**

ТЕОРИЯ И МЕТОДИКА ПРЕПОДАВАНИЯ СПОРТИВНЫХ ИГР

Направление подготовки
44.03.01 Педагогическое образование

Направленность
«Физическая культура»

**ОБРАЗОВАТЕЛЬНАЯ ПРОГРАММА ВЫСШЕГО ОБРАЗОВАНИЯ -
ПРОГРАММА БАКАЛАВРИАТА**

Форма обучения
Очная, заочная

Москва 2022

Рабочая программа дисциплины (модуля) «*Базовые и новые виды физкультурно-спортивной деятельности с методикой преподавания (Теория и методика преподавания спортивных игр)*» разработана на основании федерального государственного образовательного стандарта высшего образования по направлению подготовки 44.03.01 Педагогическое образование (уровень бакалавриата), утвержденного приказом Министерства образования и науки Российской Федерации от 22.02.2018 г. № 121, учебного плана по основной образовательной программе высшего образования 44.03.01 «Педагогическое образование», а также с учетом рекомендованной примерной основной образовательной программой и с учетом следующих профессиональных стандартов, сопряженных с профессиональной деятельностью выпускника:
–01.001 «Педагог (педагогическая деятельность в дошкольном, начальном общем, основном общем, среднем общем образовании) (воспитатель, учитель)»;
–01.003 «Педагог дополнительного образования детей и взрослых»;

Рабочая программа дисциплины (модуля) разработана рабочей группой в составе: кандидат педагогических наук, доцент кафедры теории и методики физической культуры и спорта РГСУ Петрова М. А.

Руководитель основной профессиональной образовательной программы к.б.н., доцент факультета физической культуры




Н.Е. Захаров

(подпись)

Рабочая программа дисциплины (модуля) обсуждена и утверждена на заседании Ученого совета факультета физической культуры
Протокол № 10 от 01 июня 2022 года

Декан факультета физической культуры
д-р пед. наук, доцент




А.С. Махов

(подпись)

Рабочая программа дисциплины (модуля) рекомендована к утверждению представителями организаций-работодателей:

Автономная некоммерческая организация «Профессиональный клуб женской гимнастики «Олимпия»



Л.Н. Ступаченко

(подпись)

Рабочая программа дисциплины (модуля) рецензирована и рекомендована к утверждению:

Кандидат педагогических наук, доцент кафедры безопасности жизнедеятельности и адаптивной физической культуры Шуйского филиала ИвГУ



Е.А. Осокина

(подпись)

Кандидат педагогических наук, доцент кафедры теории и методики физической культуры и спорта РГСУ



М.А. Петрова

(подпись)

Согласовано
Научная библиотека, директор



И.Г. Маляр

СОДЕРЖАНИЕ

РАЗДЕЛ 1. ПАСПОРТ РАБОЧЕЙ ПРОГРАММЫ ПО ДИСЦИПЛИНЕ.....	4
1.1 Цель и задачи учебной дисциплины.....	4
1.2. Место учебной дисциплины в структуре основной профессиональной образовательной программы	4
1.3 Планируемые результаты обучения по учебной дисциплине в рамках планируемых результатов освоения основной профессиональной образовательной программы высшего образования – программы бакалавриата, соотнесенные с установленными индикаторами достижения компетенций	4
РАЗДЕЛ 2. СТРУКТУРА И СОДЕРЖАНИЕ ДИСЦИПЛИНЫ	7
2.1 Объем учебной дисциплины, включая контактную работы обучающегося с преподавателем и самостоятельную работу обучающегося	7
2.2. Учебно-тематический план учебной дисциплины	8
РАЗДЕЛ 3. УЧЕБНО-МЕТОДИЧЕСКОЕ ОБЕСПЕЧЕНИЕ САМОСТОЯТЕЛЬНОЙ РАБОТЫ ОБУЧАЮЩИХСЯ ПО УЧЕБНОЙ ДИСЦИПЛИНЕ	10
3.1. Виды самостоятельной работы обучающихся по дисциплине.....	10
3.2 Методические указания к самостоятельной работе по дисциплине (модулю)	13
РАЗДЕЛ 4. ФОНД ОЦЕНОЧНЫХ СРЕДСТВ ДЛЯ ПРОВЕДЕНИЯ ПРОМЕЖУТОЧНОЙ АТТЕСТАЦИИ ОБУЧАЮЩИХСЯ ПО УЧЕБНОЙ ДИСЦИПЛИНЕ	24
4.1. Форма промежуточной аттестации обучающегося по учебной дисциплине.....	24
4.2. Перечень компетенций с указанием этапов их формирования в процессе освоения образовательной программы	24
4.3 Описание показателей и критериев оценивания компетенций на различных этапах их формирования, описание шкал оценивания	25
4.4 Типовые контрольные задания или иные материалы, необходимые для оценки знаний, умений, навыков и (или) опыта деятельности, характеризующих этапы формирования компетенций в процессе освоения образовательной программы	28
4.5 Методические материалы, определяющие процедуры оценивания знаний, умений, навыков и (или) опыта деятельности, характеризующих этапы формирования компетенций.....	29
РАЗДЕЛ 5. УСЛОВИЯ РЕАЛИЗАЦИИ ДИСЦИПЛИНЫ.....	30
5.1. Перечень основной и дополнительной учебной литературы для освоения учебной дисциплины.....	30
5.2 Перечень ресурсов информационно-коммуникационной сети «Интернет», необходимых для освоения учебной дисциплины	30
5.3 Методические указания для обучающихся по освоению учебной дисциплины.....	30
5.4 Информационно-технологическое обеспечение образовательного процесса по учебной дисциплине.....	32
5.5 Материально-техническое обеспечение образовательного процесса по учебной дисциплине	33
5.6 Образовательные технологии.....	33
РАЗДЕЛ 6. ЛИСТ РЕГИСТРАЦИИ ИЗМЕНЕНИЙ	Ошибка! Закладка не определена.

РАЗДЕЛ 1. ПАСПОРТ РАБОЧЕЙ ПРОГРАММЫ ПО ДИСЦИПЛИНЕ

1.1 Цель и задачи учебной дисциплины.

Цель учебной дисциплины формирование систематизированных знаний в области теории и методики преподавания спортивных игр.

Цель учебной дисциплины заключается в обучении занимающихся основным приемам техники игры в волейбол, баскетбол, ознакомить с простейшими тактическими действиями и методикой обучения основным техническим приемам, обучить правилам игры. Научить использовать полученные знания и навыки.

Задачи учебной дисциплины:

1. обогащение занимающихся знаниями, умениями, навыками, двигательными, эстетическими, эмоциональными, волевыми, нравственными, спортивными, трудовыми качествами, а также навыками общения;
2. ознакомление студентов с основами спортивных игр, проведение урока по спортивным играм в школе;
3. формирование системы знаний, умений и навыков организации и проведения с группой урока в школе, внеклассной работы и соревнований по спортивным играм;
4. приобретение личного опыта повышения двигательных и функциональных возможностей, обеспечение общей и профессионально-прикладной физической подготовленности к будущей профессии и быту;
5. выработка у студентов творческого подхода к педагогической деятельности, содействие накопленного студентами опыта в проведении занятий по спортивным играм.

1.2. Место учебной дисциплины в структуре основной профессиональной образовательной программы

Учебная дисциплина «Теория и методика преподавания спортивных игр» реализуется в обязательной части основной профессиональной образовательной программы по направлению подготовки 44.03.01 Педагогическое образование очной и заочной формы обучения.

Изучение учебной дисциплины «Теория и методика преподавания спортивных игр» базируется на знаниях и умениях, полученных обучающимися ранее в ходе освоения программного материала ряда учебных дисциплин: «Теория и методика физической культуры и спорта», «Программно-нормативные основы физической культуры и спорта».

Перечень последующих учебных дисциплин, для которых необходимы знания, умения и навыки, формируемые данной учебной дисциплиной:

- «Основы дополнительного образования в сфере физической культуры и спорта».
- «Национальные и нетрадиционные виды спорта».
- «Педагогическая практика»
- «Преддипломная практика»

1.3 Планируемые результаты обучения по учебной дисциплине в рамках планируемых результатов освоения основной профессиональной образовательной программы высшего образования – программы бакалавриата, соотнесенные с установленными индикаторами достижения компетенций

Процесс освоения дисциплины (модуля) направлен на формирование у обучающихся следующих общепрофессиональных и профессиональных компетенций: ОПК-3, ОПК-5, ОПК-7, ПК-1, ПК-3 в соответствии с основной образовательной программой по направлению подготовки 44.03.01 «Педагогическое образование».

В результате освоения дисциплины (модуля) обучающийся должен демонстрировать следующие результаты:

Категория компетенций	Код компетенции	Формулировка компетенции	Код и наименование индикатора достижения компетенции	Результаты обучения
-----------------------	-----------------	--------------------------	--	---------------------

<p>Совместная и индивидуальная учебная и воспитательная деятельность обучающихся</p>	<p>ОПК – 3.</p>	<p>Способен организовывать совместную и индивидуальную учебную и воспитательную деятельность обучающихся, в том числе с особыми образовательными потребностями, в соответствии с требованиями федеральных государственных образовательных стандартов</p>	<p>ОПК-3.1. Умеет определять и формулировать цели и задачи учебной и воспитательной деятельности обучающихся, в том числе с особыми образовательными потребностями в соответствии с требованиями ФГОС</p> <p>ОПК-3.2. Применяет различные приемы мотивации и рефлексии при организации совместной и индивидуальной учебной и воспитательной деятельности обучающихся, в том числе с особыми образовательными потребностями</p> <p>ОПК-3.3. Применяет формы, методы, приемы и средства организации учебной и воспитательной деятельности обучающихся, в том числе с особыми образовательными потребностями</p>	<p>Знать психолого-педагогические основы совместной и индивидуальной учебной воспитательной деятельности обучающихся, в том числе лиц с особыми образовательными потребностями и способы организации совместной и индивидуальной учебно-воспитательной деятельности обучающихся, требования федеральных государственных образовательных стандартов</p> <p>Уметь использовать психолого-педагогические знания для организации совместной и индивидуальной учебно-воспитательной деятельности обучающихся, в том числе с особыми образовательными потребностями, оперировать понятиями федеральных государственных образовательных стандартов</p> <p>Владеть опытом и навыками организации совместной и индивидуальной учебно-воспитательной деятельности обучающихся, в том числе с особыми образовательными потребностями, навыками использования требований федеральных государственных образовательных стандартов для организации учебно-воспитательной деятельности</p>
<p>Контроль и оценка формирования результатов образования</p>	<p>ОПК – 5.</p>	<p>Способен осуществлять контроль и оценку формирования результатов образования обучающихся, выявлять и корректировать трудности в обучении</p>	<p>ОПК-5.1. Знает принципы организации контроля и оценивания образовательных результатов обучающихся; специальные технологии и методы, позволяющие проводить коррекционно-развивающую работу с неуспевающими обучающимися</p> <p>ОПК-5.2. Умеет применять инструментарий, методы диагностики и оценки показателей уровня и динамики развития обучающихся; проводить</p>	<p>Знать психолого-педагогические закономерности, принципы и методические особенности осуществления контроля и оценки сформированных результатов обучающихся, способы выявления и психологической коррекции трудностей в обучении; знать предметную область дисциплин, необходимых для освоения основных дисциплин профиля</p> <p>Уметь определять методы, формы и средства осуществления контроля</p>

			педагогическую диагностику неуспеваемости обучающихся	и оценки сформированности образовательных результатов обучающихся, выявлять и корректировать трудности в обучении, использовать знания предметной области для контроля и оценки результатов образования обучающихся
			ОПК-5.3. Владеет методами контроля и оценки образовательных результатов (личностных, предметных, метапредметных) обучающихся; выявляет трудности в обучении и корректирует пути достижения образовательных результатов.	Владеть опытом и навыками контроля и оценки сформированности образовательных результатов обучающихся, выявления психологической коррекции трудностей в обучении, контроля и оценки сформированности образовательных результатов обучающихся
Взаимодействие с участниками образовательных отношений	ОПК – 7.	Способен взаимодействовать с участниками образовательных отношений в рамках реализации образовательных программ	ОПК-7.1. Определяет права и обязанности участников образовательных отношений в рамках реализации образовательных программ, в том числе в урочной деятельности, внеурочной деятельности, коррекционной работе	Знать правовые и этические нормы взаимодействия участников образовательных отношений в рамках реализации образовательных программ Уметь выбирать и использовать формы, методы и средства взаимодействия с участниками образовательного процесса в рамках реализации образовательных программ Владеть опытом и навыками взаимодействия с участниками образовательных отношений в рамках реализации образовательных программ
			ОПК-7.2. Умеет выстраивать конструктивное общение с коллегами и родителями по вопросам индивидуализации образовательного процесса	
			ОПК-7.3. Владеет способами выявления поведенческих и личностных проблем обучающихся, связанных с особенностями их развития	
Реализация образовательных программ	ПК-1.	Способен осуществлять обучение учебному предмету на основе использования предметных методик и применения современных образовательных технологий	ПК-1.1. Знает концептуальные положения и требования к организации образовательного процесса, определяемые ФГОС	Знает концептуальные положения и требования к организации образовательного процесса, определяемые ФГОС
			ПК-1.2. Умеет проектировать элементы образовательной программы, формулировать дидактические цели и задачи обучения и реализовывать их в образовательном процессе	Умеет проектировать элементы образовательной программы, формулировать дидактические цели и задачи обучения и реализовывать их в образовательном процессе
			ПК-1.3. Владеет навыками планирования и проектирования образо-	Владеет навыками планирования и проектирования образовательного

			вательного процесса; методами обучения и современными образовательными технологиями	процесса; методами обучения и современными образовательными технологиями
Реализация образовательного процесса	ПК-3.	Способен применять предметные знания при реализации образовательного процесса	ПК-3.1. Знает закономерности, принципы и уровни формирования и реализации содержания образовательного процесса	Знает закономерности, принципы и уровни формирования и реализации содержания образовательного процесса
			ПК-3.2. Умеет осуществлять отбор содержания обучения, в соответствии с целями и возрастными особенностями обучающихся	Умеет осуществлять отбор содержания обучения, в соответствии с целями и возрастными особенностями обучающихся
			ПК-3.3. Владеет предметным содержанием, методикой преподавания физической культуры, способами отбора вариативного содержания с учетом взаимосвязи урочной и внеурочной форм обучения	Владеет предметным содержанием, методикой преподавания физической культуры, способами отбора вариативного содержания с учетом взаимосвязи урочной и внеурочной форм обучения

РАЗДЕЛ 2. СТРУКТУРА И СОДЕРЖАНИЕ ДИСЦИПЛИНЫ

2.1 Объем дисциплины, включая контактную работы обучающегося с преподавателем и самостоятельную работу обучающегося

Общая трудоемкость дисциплины составляет 4 зачетные единицы.

Вид учебной работы	Всего часов	Семестры	
		7	
Контактная работа обучающихся с педагогическими работниками (по видам учебных занятий) (всего):	72	72	
Учебные занятия лекционного типа	8	8	
Практические занятия	32	32	
Лабораторные занятия	0	0	
Иная контактная работа	32	32	
<i>из них: в форме практической подготовки</i>	8	8	
Самостоятельная работа обучающихся, всего	36	36	
Контроль промежуточной аттестации (час)	36	36	
Форма промежуточной аттестации	Экзамен		
ОБЪЕМ ДИСЦИПЛИНЫ В ЧАСАХ	144	144	

Заочная форма обучения

Вид учебной работы	Всего часов	Курс 4	
		Сессия 1-2	
Контактная работа обучающихся с педагогическими работниками (по видам учебных занятий) (всего):	32	32	
Учебные занятия лекционного типа	4	4	
Практические занятия	12	12	
Лабораторные занятия	0	0	
Иная контактная работа	16	16	
<i>из них: в форме практической подготовки</i>	2	2	
Самостоятельная работа обучающихся, всего	103	103	
Контроль промежуточной аттестации (час)	9	9	
Форма промежуточной аттестации	Экзамен		
ОБЪЕМ ДИСЦИПЛИНЫ В ЧАСАХ	144	144	

2.2. Учебно-тематический план учебной дисциплины Очной формы обучения

Раздел	Виды учебной работы, академических часов						
	Всего	Самостоятельная работа	Контактная работа обучающихся с педагогическими работниками				
			Всего	Лекционные занятия	Семинарские/практические занятия	Лабораторные занятия	Иная контактная работа (всего/практическая подготовка)
Модуль «Баскетбол» (Семестр 5)							
Раздел 1. Общая характеристика спортивной игры. Основы техники игры в баскетбол и методика обучения.	20	6	14	2	6	0	6
Раздел 2. Основы тактики игры в баскетбол и методика обучения тактическим действиям.	14	6	8	0	4	0	4
Раздел 3. Соревнования по баскетболу и урок баскетбола в школе.	20	6	14	2	6	0	6
Раздел 4. Общая характеристика спортивной игры.	16	6	10	2	4	0	4

Раздел	Виды учебной работы, академических часов						
	Всего	Самостоятельная работа	Контактная работа обучающихся с педагогическими работниками				
			Всего	Лекционные занятия	Семинарские/практические занятия	Лабораторные занятия	Иная контактная работа (все-го/практическая подготовка)
Основы техники игры в волейбол и методика обучения.							
Раздел 5. Основы тактики игры в волейбол и методика обучения тактическим действиям.	18	6	12	0	6	0	6
Раздел 6. Соревнования по волейболу и урок волейбола в школе.	20	6	14	2	6	0	6
Контроль промежуточной аттестации (час)	36						
Общий объем, часов	144	36	72	8	32	0	32/8
Форма промежуточной аттестации	Экзамен						

Заочной формы обучения

Раздел	Виды учебной работы, академических часов						
	Всего	Самостоятельная работа	Контактная работа обучающихся с педагогическими работниками				
			Всего	Лекционные занятия	Семинарские/практические занятия	Лабораторные занятия	Иная контактная работа (все-го/практическая подготовка)
Курс 4 Сессия 1-2							
Раздел 1. Общая характеристика спортивной игры. Основы техники игры в баскетбол и методика обучения.	22	16	6	2	2	0	2
Раздел 2. Основы тактики игры в баскетбол и методика обучения тактическим действиям.	20	16	4	0	2	0	2
Раздел 3. Соревнования по баскетболу и урок баскет-	22	16	6	0	2	0	4

Раздел	Виды учебной работы, академических часов						
	Всего	Самостоятельная работа	Контактная работа обучающихся с педагогическими работниками				
			Всего	Лекционные занятия	Семинарские/практические занятия	Лабораторные занятия	Иная контактная работа (все-го/практическая подготовка)
бола в школе.							
Раздел 4. Общая характеристика спортивной игры. Основы техники игры в волейбол и методика обучения.	22	16	6	2	2	0	2
Раздел 5. Основы тактики игры в волейбол и методика обучения тактическим действиям.	24	20	4	0	2	0	2
Раздел 6. Соревнования по волейболу и урок волейбола в школе.	25	19	6	0	2	0	4
Контроль промежуточной аттестации (час)	9						
Общий объем, часов	144	103	32	4	12	0	16/2
Форма промежуточной аттестации	Экзамен						

РАЗДЕЛ 3. УЧЕБНО-МЕТОДИЧЕСКОЕ ОБЕСПЕЧЕНИЕ САМОСТОЯТЕЛЬНОЙ РАБОТЫ ОБУЧАЮЩИХСЯ ПО УЧЕБНОЙ ДИСЦИПЛИНЕ

3.1. Виды самостоятельной работы обучающихся по дисциплине

Очной формы обучения

Раздел, тема	Всего	Виды самостоятельной работы обучающихся					
		Академическая активность, час	Форма академической активности	Выполнение практ. заданий, час	Форма практического задания	Рубежный текущий контроль, час	Форма рубежного текущего контроля
Раздел 1. Общая характеристика спортивной игры. Основы техники игры в баскетбол и мето-	6	2	Подготовка к лекционным и практическим занятиям, самостоятельное изучение раздела в ЭИОС	2	Реферат	2	Контрольные нормативы

дика обучения.							
Раздел 2. Основы тактики игры в баскетбол и методика обучения тактическим действиям.	6	2	Подготовка к лекционным и практическим занятиям, самостоятельное изучение раздела в ЭИОС	2	Доклад	2	Контрольная работа
Раздел 3. Соревнования по баскетболу и урок баскетбола в школе.	6	2	Подготовка к лекционным и практическим занятиям, самостоятельное изучение раздела в ЭИОС	2	Доклад	2	Тестирование
Раздел 4. Общая характеристика спортивной игры. Основы техники игры в волейбол и методика обучения.	6	2	Подготовка к лекционным и практическим занятиям, самостоятельное изучение раздела в ЭИОС	2	Реферат	2	Контрольные нормативы
Раздел 5. Основы тактики игры в волейбол и методика обучения тактическим действиям.	6	2	Подготовка к лекционным и практическим занятиям, самостоятельное изучение раздела в ЭИОС	2	Доклад	2	Реферат
Раздел 6. Соревнования по волейболу и урок волейбола в школе.	6	2	Подготовка к лекционным и практическим занятиям, самостоятельное изучение раздела в ЭИОС	2	Доклад	2	Тестирование
Общий объем по модулю/семестру, часов,	36	12	-	12	-	12	-
Форма промежуточной аттестации	Экзамен						

Заочной формы обучения

Раздел, тема	Всего	Виды самостоятельной работы обучающихся
--------------	-------	---

		Академическая активность, час	Форма академической активности	Выполнение практ. заданий, час	Форма практического задания	Рубежный текущий контроль, час	Форма рубежного текущего контроля
Раздел 1. Общая характеристика спортивной игры. Основы техники игры в баскетбол и методика обучения.	16	8	Подготовка к лекционным и практическим занятиям, самостоятельное изучение раздела в ЭИОС	6	Реферат	2	Контрольные нормативы
Раздел 2. Основы тактики игры в баскетбол и методика обучения тактическим действиям.	16	8	Подготовка к лекционным и практическим занятиям, самостоятельное изучение раздела в ЭИОС	6	Доклад	2	Контрольная работа
Раздел 3. Соревнования по баскетболу и урок баскетбола в школе.	16	8	Подготовка к лекционным и практическим занятиям, самостоятельное изучение раздела в ЭИОС	6	Доклад	2	Тестирование
Раздел 4. Общая характеристика спортивной игры. Основы техники игры в волейбол и методика обучения.	16	8	Подготовка к лекционным и практическим занятиям, самостоятельное изучение раздела в ЭИОС	6	Реферат	2	Контрольные нормативы
Раздел 5. Основы тактики игры в волейбол и методика обучения тактическим действиям.	20	8	Подготовка к лекционным и практическим занятиям, самостоятельное изучение раздела в ЭИОС	10	Доклад	2	Реферат
Раздел 6. Соревнования по волейболу и урок волейбола в школе.	19	6	Подготовка к лекционным и практическим занятиям, самостоятельное изучение раздела в ЭИОС	11	Доклад	2	Тестирование
Общий объем по дисциплине, часов	103	46	-	45	-	12	-
Форма промежуточной аттестации	Экзамен						

3.2 Методические указания к самостоятельной работе по дисциплине (Теория и методика преподавания спортивных игр)

МОДУЛЬ 1. Баскетбол.

РАЗДЕЛ 1. Общая характеристика спортивной игры. Основы техники игры в баскетбол и методика обучения.

Тема 1.1. Характеристика и содержание дисциплины «Баскетбол». Основные тенденции современного баскетбола.

Цель: познакомить студентов с основами, общей характеристикой и содержанием игровых видов спорта.

Перечень изучаемых элементов содержания

Баскетбол в системе физического воспитания. Методические особенности спортивных игр. Виды баскетбола, новые направления. Баскетбол как учебно-научная дисциплина. Возникновение и развитие баскетбола в разных странах.

Баскетбол в программе Олимпийских игр. Развитие баскетбола в нашей стране. Стритбол (история, содержание, развитие).

Вопросы для самоподготовки:

1. Баскетбол в системе физического воспитания. Методические особенности спортивных игр. Виды баскетбола, новые направления. Баскетбол как учебно-научная дисциплина. Требования к специалисту по баскетболу. Возникновение и развитие баскетбола в разных странах.
2. Баскетбол в программе Олимпийских игр.
3. Развитие баскетбола в нашей стране. Стритбол (история, содержание, развитие).

Формы контроля самостоятельной работы обучающихся: расчетное практическое задание

Подготовиться к устному (письменному, письменно-устному) индивидуальному (групповому) опросу по изученным темам. Устный опрос по темам для самостоятельной работы.

Тема 1.2 Основные положения и классификация техники игры в нападении. Методика обучения технике игры в нападении.

Цель: знакомство студентов с основными положениями и классификацией техники игры в нападении.

Перечень изучаемых элементов содержания

Характеристика баскетбольной терминологии. Основные понятия техники игры. Техника передвижений в нападении. Ловля мяча на месте и в движении. Передачи двумя и одной руками с места и в движении. Ведение мяча. Классификация ведения и бросков мяча их характеристика и методика обучения.

Учебная практика: броски мяча в корзину двумя и одной руками с места и в движении; финты и сочетание приемов; техника овладения мячом.

Вопросы для самоподготовки:

1. Характеристика баскетбольной терминологии. Техника передвижений в нападении. Ловля мяча на месте и в движении. Передачи двумя и одной руками с места и в движении. Ведение мяча. Классификация ведения и бросков мяча их характеристика и методика обучения.
2. Анализ техники и методика обучения стойкам и перемещениям баскетболистов в нападении.
3. Анализ техники и методика обучения ловле и передаче мяча.
4. Анализ техники и методика обучения броскам мяча с места и в движении.

Формы контроля самостоятельной работы обучающихся: расчетное практическое задание

Подготовиться к устному (письменному, письменно-устному) индивидуальному (групповому) опросу по изученным темам. Устный опрос по темам для самостоятельной работы.

Тема 1.3 Основные положения и классификация техники игры в защите. Методика обучения технике игры в защите.

Цель: *знакомство студентов с основными положениями и классификацией техники игры в защите.*

Перечень изучаемых элементов содержания

Характеристика баскетбольной терминологии. Основные понятия техники игры. Техника передвижений в защите. Отбор мяча на месте и в движении. Перехват мяча двумя и одной руками с места и в движении. Учебная практика: перехват мяча двумя и одной руками с места и в движении;

Вопросы для самоподготовки:

1. Характеристика баскетбольной терминологии. Техника передвижений в защите. Перехват мяча на месте и в движении. Отбор мяча на месте и в движении, методика обучения защитным действиям.

2. Анализ техники и методика обучения стойкам и перемещениям баскетболистов в защите.

3. Анализ техники и методика обучения отбора мяча.

5. Анализ техники и методика обучения перехвата мяча на месте и в движении.

Формы контроля самостоятельной работы обучающихся: расчетное практическое задание

Подготовиться к устному (письменному, письменно-устному) индивидуальному (групповому) опросу по изученным темам. Устный опрос по темам для самостоятельной работы.

ПРАКТИЧЕСКОЕ ЗАДАНИЕ К РАЗДЕЛУ 1.

Примерный перечень тем рефератов к разделу 1:

1. Баскетбол в системе физического воспитания.
2. Возникновение и развитие баскетбола в разных странах. Виды баскетбола, новые направления.
3. Баскетбол как учебно-научная дисциплина.
4. Баскетбол в программе Олимпийских игр. Развитие баскетбола в нашей стране.
5. Стритбол - история, содержание, развитие игры.
6. Классификация техники нападения. Характеристика атакующих действий.
7. Классификация техники защиты. Характеристика защитных действий.
8. Виды стоек и перемещений баскетболиста, методика обучения.
9. Техника стоек и перемещений в нападении - этапы и схема обучения.
10. Техника ловли и передачи мяча двумя руками от груди – этапы и схема обучения.
11. Техника ловли и передачи мяча одной и двумя руками снизу - этапы и схема обучения.
12. Техника ловли и передачи мяча одной рукой от плеча - этапы и схема обучения.
13. Техника ведения мяча - этапы и схема обучения.
14. Техника броска мяча двумя руками от груди - этапы и схема обучения.
15. Техника стоек и перемещений в нападении - этапы и схема обучения.
16. Техника выбивания и вырывания мяча - Техника стоек и перемещений в нападении - этапы и схема обучения.
17. Техника броска одной рукой от плеча - Техника стоек и перемещений в нападении - этапы и схема обучения.
18. Техника броска одной рукой сверху в движении - Техника стоек и перемещений в нападении - этапы и схема обучения.

19. Последовательность обучению технического приема. Основные ошибки в обучении и пути их исправления.

РУБЕЖНЫЙ КОНТРОЛЬ К РАЗДЕЛУ 1:

Форма рубежного контроля – сдача контрольных нормативов.

1. Норматив: Условия выполнения: Испытуемый с мячом в руках стоит перед передней линией напротив 3х стоек, стоящих по прямой друг за другом. Расстояние от линии до первой стойки 3 метра и следующие стойки так же находятся последовательно в 3х метрах друг от друга. Нужно по сигналу на скорости провести мяч между стойками «змейкой» к третьей стойке, вокруг нее, так же и обратно, ведя мяч возле стойки «дальней» от нее рукой и соблюдая правила баскетбола. Учитывается время прохождения полосы в секундах.

Балы: «отлично» юноши – 7,1 сек. девушки – 7,7 сек.

«хорошо» – 8,0 сек. – 8,3 сек.

«удовлетворительно» - 9,3 сек. - 10,1 сек.

2. Норматив: Условия выполнения: Испытуемый с мячом в руках стоит в 2,5 метра от стены. По сигналу учителя он выполняет на скорости 10 передач мяча в стену. Касание или падение мяча на пол ошибкой не считается. Передачи следует выполнять наиболее экономичным способом – двумя руками от груди. Естественно, что имеющий навык передач делает упражнение быстрее.

Балы: «отлично» юноши – 12,0 сек. девушки – 13,5 сек.

«хорошо» – 14,0 сек. – 15,0 сек.

«удовлетворительно» - 17,0 сек. - 19,0 сек.

3. Норматив: Условия выполнения: Учащиеся бросают по 5 раз в кольцо с 3х метров. Стоять надо под углом 45 градусов по отношению к кольцу и забивать непременно с отскоком от щита. Считается количество попаданий.

Балы: «отлично» юноши – 4 р. девушки – 3 р.

«хорошо» – 3 р. – 2 р.

«удовлетворительно» - 2 р. - 1 р.

4. Норматив: Условия выполнения: Испытуемый от середины б/большой площадки слева или справа от кольца делает 5 попыток «атаки» кольца после ведения и двойного.

Балы: «отлично» юноши – 5 р. девушки – 4 р.

«хорошо» – 3 р. – 2 р.

«удовлетворительно» - 2 р. - 1 р.

5. Норматив: Условия выполнения: С расстояния 1,5 метра от стены необходимо одной рукой бросать и одной же ловить мяч от стенки в течении 10 секунд. Засчитывается количество сделанных передач в течении всего времени.

Балы: «отлично» юноши – 12 р. девушки – 10 р.

«хорошо» – 9 р. – 8 р.

«удовлетворительно» - 7 р. - 6 р.

6. Норматив. Условия выполнения: Штрафной бросок 5 бросков.

Балы: «отлично» юноши – 5 р. девушки – 4 р.

«хорошо» – 4 р. – 3 р.

«удовлетворительно» - 3 р. - 2 р.

После выполнения контрольных нормативов результаты вносятся в таблицу. За рубежный контроль выставляется средняя оценка за все нормативы.

Контрольный норматив	Отлично >или = 85	Хорошо 75-84	Удовлетв. 65-74	Неудовл. < 65
1. Норматив				
2. Норматив				
3. Норматив				
4. Норматив				
5. Норматив				
6. Норматив				

РАЗДЕЛ 2. Основы тактики игры в баскетбол и методика обучения тактическим действиям.

Тема 2.1 Определение основных понятий тактики. Классификация тактики игры. Основные тенденции развития тактики игры в нападении и методика обучения индивидуальным, групповым, командным действиям в нападении.

Цель: *изучить стратегию и тактику баскетбола.*

Перечень изучаемых элементов содержания

Индивидуальные и групповые тактические действия в нападении. Командные тактические действия в нападении. Классификация тактики игры в нападении.

Вопросы для самоподготовки:

1. Обучение индивидуальным действиям в нападении.
2. Обучение групповым и командным взаимодействиям в нападении.
3. Тактические комбинации в нападении.
4. Командные действия в нападении.

Формы контроля самостоятельной работы обучающихся: расчетное практическое задание

Подготовиться к устному (письменному, письменно-устному) индивидуальному (групповому) опросу по изученным темам. Устный опрос по темам для самостоятельной работы.

Тема 2.2 Основные тенденции развития тактики игры в защите. Методика обучения индивидуальным, групповым, командным действиям в защите

Цель: *изучить стратегию и тактику баскетбола.*

Перечень изучаемых элементов содержания

Индивидуальные и групповые тактические действия в защите. Командные тактические действия в защите. Классификация тактики игры в защите.

Вопросы для самоподготовки:

1. Обучение индивидуальным действиям в защите.
2. Обучение групповым и командным взаимодействиям в защите.
3. Командные действия в защите.

Формы контроля самостоятельной работы обучающихся: расчетное практическое задание

Подготовиться к устному (письменному, письменно-устному) индивидуальному (групповому) опросу по изученным темам. Устный опрос по темам для самостоятельной работы.

ПРАКТИЧЕСКОЕ ЗАДАНИЕ К РАЗДЕЛУ 2.

Примерный перечень тем доклада к разделу 2:

1. Определение основных понятий тактики. Классификация тактики игры в нападении.
2. Анализ индивидуальных тактических действий в нападении. Методика обучения.
3. Анализ групповых тактических действий в нападении. Тактические свойства передач.

Методика обучения.

4. Тактические комбинации. Характеристика.
5. Системы игры в нападении. Характеристика.
6. Что такое игровые комбинации. Характеристика.
7. Тактические приемы с применением заслона.

РУБЕЖНЫЙ КОНТРОЛЬ К РАЗДЕЛУ 2:

Форма рубежного контроля – контрольная работа

Вариант 1.

1. Основные варианты тактики игры в баскетболе.
2. Командные действия в нападении. Характеристика.
3. Индивидуальные действия в защите. Характеристика.

Вариант 2.

1. Схемы нападения.
2. Индивидуальные действия в нападении. Характеристика.
3. Командные действия в защите. Характеристика.

Вариант 3.

1. Групповые действия в нападении. Характеристика.
2. Схемы вбрасывания мяча. Характеристика.
3. Тактические комбинации. Характеристика.

Вариант 4.

1. Тактические приемы с применением заслона.
2. Что такое игровые комбинации. Характеристика.
3. Групповые действия в защите. Характеристика.

РАЗДЕЛ 3. Соревнования по баскетболу и урок баскетбола в школе.

Тема 3.1. Правила игры в баскетбол и методика судейства.

Цель: *изучить действующие правила игры, ознакомиться с эволюцией правил и перспективами их развития. Упрощенные правила игры. Знать терминологию и жестикуляцию судейства.*

Перечень изучаемых элементов содержания

Назначение судейской бригады. Обязанности членов судейской бригады, ведение документации соревнований. Судейство соревнований по баскетболу.

Вопросы для самоподготовки:

1. Судейская этика.
2. Жесты судьи.
3. Нормативные документы судейской бригады.
4. Влияние правил игры на ее развитие.
5. Значение квалифицированного судейства.
6. Обязанности судей.

Формы контроля самостоятельной работы обучающихся: расчетное практическое задание

Подготовиться к устному (письменному, письменно-устному) индивидуальному (групповому) опросу по изученным темам. Устный опрос по темам для самостоятельной работы.

Тема 3.2. Основы проведение урока по баскетболу

Цель: *овладеть методикой проведения уроков по баскетболу.*

Перечень изучаемых элементов содержания

Проведение урока по баскетболу для учащихся 5-11 классов.

Вопросы для самоподготовки:

1. Травматизм на занятиях, техника безопасности.
2. Задачи урока.
3. Оформление конспекта урока.
4. Подготовительная, основная и заключительная часть.
5. Плотность урока.
6. Особенности организации и проведения уроков по баскетболу в средних и старших классах.

7. Разработка и запись упражнений. Составление конспектов занятий

Формы контроля самостоятельной работы обучающихся: расчетное практическое задание

Подготовиться к устному (письменному, письменно-устному) индивидуальному (групповому) опросу по изученным темам. Устный опрос по темам для самостоятельной работы.

ПРАКТИЧЕСКОЕ ЗАДАНИЕ К РАЗДЕЛУ 3.

Примерный перечень тем доклада к разделу 3:

1. Назначение судейской бригады. Обязанности судей.
 2. Документация для проведения соревнований. Судейская этика.
- Вопросы для самоподготовки:
3. Влияние правил игры на ее развитие.
 4. Значение квалифицированного судейства.
 5. Травматизм на занятиях, техника безопасности.
 6. Задачи урока.

7. Оформление конспекта урока.
8. Подготовительная, основная и заключительная часть.
9. Плотность урока.
10. Особенности организации и проведения уроков по баскетболу в средних и старших классах.
11. Разработка и запись упражнений. Составление конспектов занятий

РУБЕЖНЫЙ КОНТРОЛЬ К РАЗДЕЛУ 3:

Форма рубежного контроля – тестирование.

Модуль 2 . Волейбол.

РАЗДЕЛ 4. Общая характеристика спортивной игры. Основы техники игры в волейбол и методика обучения.

Тема 4.1 Характеристика и содержание дисциплины «Волейбол». История возникновения и основные тенденции современного волейбола.

Цель: познакомить студентов с основами, общей характеристикой и содержанием игровых видов спорта.

Перечень изучаемых элементов содержания

Волейбол в системе физического воспитания. Методические особенности спортивных игр. Виды волейбола, новые направления. Волейбол как учебно-научная дисциплина. Возникновение и развитие волейбола в разных странах.

Волейбол в программе Олимпийских игр. Развитие волейбола в нашей стране. Пляжный волейбол (история, содержание, развитие).

Вопросы для самоподготовки:

1. Волейбол в системе физического воспитания. Методические особенности спортивных игр. Виды волейбола, новые направления. Волейбол как учебно-научная дисциплина. Требования к специалисту по волейболу. Возникновение и развитие волейбола в разных странах.
2. Волейбол в программе Олимпийских игр.
3. Развитие волейбола в нашей стране. Пляжный волейбол (история, содержание, развитие).

Формы контроля самостоятельной работы обучающихся: расчетное практическое задание

Подготовиться к устному (письменному, письменно-устному) индивидуальному (групповому) опросу по изученным темам. Устный опрос по темам для самостоятельной работы.

Тема 4.2 Основные положения и классификация техники волейбола. Методика обучения технике игры в нападении.

Цель: знакомство студентов с основными положениями и классификацией техники игры в нападении.

Перечень изучаемых элементов содержания

Характеристика волейбольной терминологии. Основные понятия техники игры. Методика обучения техническим приемам в волейболе. Техника выполнения и методика обучения стойкам и перемещениям. Техника выполнения и методика обучения передачам мяча сверху и снизу. Техника выполнения и методика обучения подачам мяча. Техника выполнения и методика обучения нападающему удару.

Вопросы для самоподготовки:

1. Характеристика волейбольной терминологии. Классификация техники нападения в волейболе.
2. Анализ техники и методика обучения стойкам и перемещениям волейболистов в нападении.
3. Анализ техники и методика обучения передачи мяча сверху.
4. Анализ техники и методика обучения передачи мяча снизу.
5. Анализ техники и методика обучения подачи.
7. Анализ техники и методика обучения нападающему удару.

Формы контроля самостоятельной работы обучающихся: расчетное практическое задание

Подготовиться к устному (письменному, письменно-устному) индивидуальному (групповому) опросу по изученным темам. Устный опрос по темам для самостоятельной работы.

Тема 4.3 Методика обучения технике игры в защите.

Цель: *знакомство студентов с основными положениями и классификацией техники игры в защите.*

Перечень изучаемых элементов содержания

Основные понятия техники игры. Методика обучения техническим приемам в волейболе. Техника выполнения и методика обучения стойкам и перемещениям. Техника выполнения и методика обучения приему мяча сверху и снизу. Техника выполнения и методика обучения приема мяча в падении. Техника выполнения и методика обучения блокированию.

Вопросы для самоподготовки:

1. Классификация техники защиты в волейболе.
2. Анализ техники и методика обучения стойкам и перемещениям волейболистов в защите.
3. Анализ техники и методика обучения приему мяча сверху.
4. Анализ техники и методика обучения приему мяча снизу.
5. Анализ техники и методика приема мяча в падении.
8. Анализ техники и методика обучения блокированию.

Формы контроля самостоятельной работы обучающихся: расчетное практическое задание

Подготовиться к устному (письменному, письменно-устному) индивидуальному (групповому) опросу по изученным темам. Устный опрос по темам для самостоятельной работы.

ПРАКТИЧЕСКОЕ ЗАДАНИЕ К РАЗДЕЛУ 4.

Примерный перечень тем рефератов к разделу 4:

1. Волейбол в системе физического воспитания.
2. Методические особенности спортивных игр. Виды волейбола, новые направления.
3. Волейбол как учебно-научная дисциплина. Требования к специалисту по волейболу.
4. Возникновение и развитие волейбола в разных странах. Развитие волейбола в нашей стране.
5. Волейбол в программе Олимпийских игр. Пляжный волейбол (история, содержание, развитие).
6. Характеристика волейбольной терминологии. Классификация техники нападения в волейболе.
7. Анализ техники и методика обучения стойкам и перемещениям волейболистов в нападении.
8. Анализ техники и методика обучения передачи мяча сверху.
9. Анализ техники и методика обучения передачи мяча снизу.
10. Анализ техники и методика обучения подачи.

11. Анализ техники и методика обучения нападающему удару.
12. Классификация техники защиты в волейболе.
13. Анализ техники и методика обучения стойкам и перемещениям волейболистов в защите.
14. Анализ техники и методика обучения приему мяча сверху.
15. Анализ техники и методика обучения приему мяча снизу.
16. Анализ техники и методика приему мяча в падении.
17. Анализ техники и методика обучения блокированию.

РУБЕЖНЫЙ КОНТРОЛЬ К РАЗДЕЛУ 4:

Форма рубежного контроля – контрольные нормативы.

1. Норматив. Условия выполнения: выполняется подача на точность любым способом:
 - 4 подачи в 1 зону, 4 подачи в 5 зону и 2 подачи в переднюю линию;
 - 9-10 попаданий – отлично, 7-8 попаданий – хорошо, 4-6 попаданий – удовлетворительно, < 4 попаданий неудовлетворительно.
2. Норматив. Условия выполнения: выполняется верхняя передача над собой не выходя из круга диаметром 3 метра, высота передачи минимум 2 метра:
 - 9-10 передач – отлично, 7-8 – хорошо, 5-6 удовлетворительно.
3. Норматив. Условия выполнения: выполняется верхняя передач мяча на расстоянии 2 метра от стены:
 - 25-30 передач – отлично, 18-24 передачи – хорошо, 12-17 передач – удовлетворительно.
4. Норматив. Условия выполнения: Нижняя передача мяча в парах выполняется на расстоянии 3 - 4метра:
 - 25-30 передач – отлично, 18-24 передачи – хорошо, 12-17 передач – удовлетворительно.
5. Норматив. Условия выполнения. Нижняя передача мяча над собой над собой не выходя из круга диаметром 3 метра, высота передачи минимум 2 метра:
 - 9-10 передач – отлично, 7-8 – хорошо, 5-6 удовлетворительно.
6. Норматив. Условия выполнения. Выполняется нижняя передач мяча на расстоянии 2 метра от стены:
 - 25-30 передач – отлично, 18-24 передачи – хорошо, 12-17 передач – удовлетворительно.

После выполнения контрольных нормативов результаты вносятся в таблицу. За рубежный контроль выставляется средняя оценка за все нормативы.

Контрольный норматив	Отлично >или = 85	Хорошо 75-84	Удовлетв. 65-74	Неудовл. < 65
1. Норматив				
2. Норматив				
3. Норматив				
4. Норматив				
5. Норматив				

6. Норматив				
-------------	--	--	--	--

РАЗДЕЛ 5. Основы тактики игры в волейбол и методика обучения тактическим действиям.

Тема 5.1 Определение основных понятий тактики. Классификация тактики игры. Основные тенденции развития тактики игры в нападении и методика обучения индивидуальным, групповым, командным действиям в нападении.

Цель: *изучить стратегию и тактику волейбола.*

Перечень изучаемых элементов содержания

Индивидуальные и групповые тактические действия в нападении. Командные тактические действия в нападении. Классификация тактики игры в нападении.

Вопросы для самоподготовки:

1. Обучение индивидуальным действиям в нападении.
2. Обучение групповым и командным взаимодействиям в нападении.
3. Тактические комбинации в нападении.
4. Командные действия в нападении.

Формы контроля самостоятельной работы обучающихся: расчетное практическое задание

Подготовиться к устному (письменному, письменно-устному) индивидуальному (групповому) опросу по изученным темам. Устный опрос по темам для самостоятельной работы.

Тема 5.2 Основные тенденции развития тактики игры в защите. Методика обучения индивидуальным, групповым, командным действиям в защите.

Цель: *изучить стратегию и тактику волейбола.*

Перечень изучаемых элементов содержания

Индивидуальные и групповые тактические действия в защите. Командные тактические действия в защите. Классификация тактики игры в защите.

Вопросы для самоподготовки:

1. Обучение индивидуальным действиям в защите.
2. Обучение групповым и командным взаимодействиям в защите.
3. Системы игры в защите.

Формы контроля самостоятельной работы обучающихся: расчетное практическое задание

Подготовиться к устному (письменному, письменно-устному) индивидуальному (групповому) опросу по изученным темам. Устный опрос по темам для самостоятельной работы.

ПРАКТИЧЕСКОЕ ЗАДАНИЕ К РАЗДЕЛУ 5.

Примерный перечень тем доклада к разделу 5:

1. Методика обучение индивидуальным действиям в нападении.
2. Методика обучение групповым и командным взаимодействиям в нападении.
3. Тактические комбинации в нападении. Методика обучения.
4. Командные действия в нападении. Методика обучения.
5. Тактика игры в нападении. Классификация.
6. Методика обучение индивидуальным действиям в защите.
7. Методика обучение групповым и командным взаимодействиям в защите.

8. Системы игры в защите. Характеристика.
9. Индивидуальные тактические действия при подаче. Методика обучения.
10. Индивидуальные тактические действия при выполнении нападающих ударов. Методика обучения.

РУБЕЖНЫЙ КОНТРОЛЬ К РАЗДЕЛУ 5:

Форма рубежного контроля – реферат.

1. Классификации тактики игры в волейболе
2. Анализ индивидуальных тактических действий в защите. Методика обучения.
3. Анализ индивидуальных тактических действий в нападении. Методика обучения.
4. Тактика подачи. Характеристика и методика обучения.
5. Анализ групповых тактических действий в защите. Методика обучения.
6. Анализ групповых тактических действий в нападении. Методика обучения.
7. Система игры в нападении со второй передачи через игрока передней линии. Анализ, методика обучения.
8. Система игры в нападении со второй передачи через игрока задней линии. Анализ, методика обучения.
9. Система игры в защите “углом вперед”. Анализ, методика обучения.
10. Система игры в защите “углом назад”. Анализ, методика обучения.

РАЗДЕЛ 6. Соревнования по волейболу и урок волейбола в школе.

Тема 6.1 Правила игры в волейбол и методика судейства.

Цель: изучить действующие правила игры, ознакомиться с эволюцией правил и перспективами их развития. Упрощенные правила игры. Знать терминологию и жестикуляцию судейства.

Перечень изучаемых элементов содержания

Назначение судейской бригады. Обязанности членов судейской бригады, ведение документации соревнований. Судейство соревнований по волейболу.

Вопросы для самоподготовки:

1. Судейская этика.
2. Жесты судьи.
3. Нормативные документы судейской бригады.
4. Влияние правил игры на ее развитие.
5. Значение квалифицированного судейства.
6. Обязанности судей

Формы контроля самостоятельной работы обучающихся: расчетное практическое задание

Подготовиться к устному (письменному, письменно-устному) индивидуальному (групповому) опросу по изученным темам. Устный опрос по темам для самостоятельной работы.

Тема 6.2. Основы проведения урока по волейболу

Цель: овладеть методикой проведения уроков по волейболу.

Перечень изучаемых элементов содержания

Проведение урока по волейболу для учащихся 5-11 классов.

Вопросы для самоподготовки:

1. Травматизм на занятиях, техника безопасности.
2. Задачи урока.
3. Оформление конспекта урока.
4. Подготовительная, основная и заключительная часть.

5. Плотность урока.
6. Особенности организации и проведения уроков по волейболу в средних и старших классах.

7. Разработка и запись упражнений. Составление конспектов занятий

Формы контроля самостоятельной работы обучающихся: расчетное практическое задание

Подготовиться к устному (письменному, письменнo-устному) индивидуальному (групповому) опросу по изученным темам. Устный опрос по темам для самостоятельной работы.

ПРАКТИЧЕСКОЕ ЗАДАНИЕ К РАЗДЕЛУ 6.

Примерный перечень тем доклада к разделу 6:

1. Игровая площадка для игры в волейбол (размеры, линии разметки, зоны),
2. Сетка и стойки
3. Требования к мячу (материал, размеры, вес)
4. Расстановка команды (позиции), правила перехода
5. Подача. Определение и ошибки при подаче.
6. Атакующий удар. Определение и ошибки при атакующем ударе.
7. Блокирование. Определение и ошибки при блокировании.
8. Либеро. Действия и правила для него.
9. Выигрыш очка.
10. Выигрыш партии.
11. Выигрыш встречи.
12. Отличия решающей партии
13. Состояния игры (мяч в игре, мяч вне игры, мяч «в площадке», мяч «за»).
14. Игра с мячом (удары команды, характеристики удара, ошибки).
15. Мяч у сетки. Игрок у сетки.
16. Замены игроков и перерывы.
17. Местонахождение и обязанности судей.
18. Травматизм на занятиях, техника безопасности.
19. Задачи урока.
20. Оформление конспекта урока.
21. Подготовительная, основная и заключительная часть.
22. Плотность урока.
23. Особенности организации и проведения уроков по баскетболу в средних и старших классах.
24. Разработка и запись упражнений. Составление конспектов занятий

РУБЕЖНЫЙ КОНТРОЛЬ К РАЗДЕЛУ 6:

Форма рубежного контроля – тестирование.

РАЗДЕЛ 4. ФОНД ОЦЕНОЧНЫХ СРЕДСТВ ДЛЯ ПРОВЕДЕНИЯ ПРОМЕЖУТОЧНОЙ АТТЕСТАЦИИ ОБУЧАЮЩИХСЯ ПО УЧЕБНОЙ ДИСЦИПЛИНЕ

4.1. Форма промежуточной аттестации обучающегося по учебной дисциплине

Контрольным мероприятием промежуточной аттестации обучающихся по учебной дисциплине является **зачет, зачет с оценкой и экзамен**, который проводится у студентов очной формы обучения в письменном виде.

4.2. Перечень компетенций с указанием этапов их формирования в процессе освоения образовательной программы

Код компетенции	Содержание компетенции (части компетенции)	Результаты обучения	Этапы формирования компетенций в процессе освоения образовательной программы
ОПК – 3.	Способен организовывать совместную и индивидуальную учебную и воспитательную деятельность обучающихся, в том числе с особыми образовательными потребностями, в соответствии с требованиями федеральных государственных образовательных стандартов	ОПК-3.1. Умеет определять и формулировать цели и задачи учебной и воспитательной деятельности обучающихся, в том числе с особыми образовательными потребностями в соответствии с требованиями ФГОС	Этап формирования знаний
		ОПК-3.2. Применяет различные приемы мотивации и рефлексии при организации совместной и индивидуальной учебной и воспитательной деятельности обучающихся, в том числе с особыми образовательными потребностями	Этап формирования умений
		ОПК-3.3. Применяет формы, методы, приемы и средства организации учебной и воспитательной деятельности обучающихся, в том числе с особыми образовательными потребностями	Этап формирования навыков и получения опыта
ОПК – 5.	Способен осуществлять контроль и оценку формирования результатов образования обучающихся, выявлять и корректировать трудности в обучении	ОПК-5.1. Знает принципы организации контроля и оценивания образовательных результатов обучающихся; специальные технологии и методы, позволяющие проводить коррекционно-развивающую работу с неуспевающими обучающимися	Этап формирования знаний
		ОПК-5.2. Умеет применять инструментарий, методы диагностики и оценки показателей уровня и динамики развития обучающихся; проводить педагогическую диагностику неуспеваемости обучающихся	Этап формирования умений
		ОПК-5.3. Владеет методами контроля и оценки образовательных результатов (личностных, предметных, метапредметных) обучающихся; выявляет трудности в обучении и корректирует пути достижения образовательных результатов.	Этап формирования навыков и получения опыта
ОПК – 7.	Способен взаимодействовать с участниками образовательных отношений в рамках реализации образова-	ОПК-7.1. Определяет права и обязанности участников образовательных отношений в рамках реализации образовательных программ, в	Этап формирования знаний

	тельных программ	том числе в урочной деятельности, внеурочной деятельности, коррекционной работе	
		ОПК-7.2. Умеет выстраивать конструктивное общение с коллегами и родителями по вопросам индивидуализации образовательного процесса	Этап формирования умений
		ОПК-7.3. Владеет способами выявления поведенческих и личностных проблем обучающихся, связанных с особенностями их развития	Этап формирования навыков и получения опыта
ПК-1	Способен осуществлять обучение учебному предмету на основе использования предметных методик и применения современных образовательных технологий	ПК-1.1. Знает концептуальные положения и требования к организации образовательного процесса, определяемые ФГОС	Этап формирования знаний
		ПК-1.2. Умеет проектировать элементы образовательной программы, формулировать дидактические цели и задачи обучения и реализовывать их в образовательном процессе	Этап формирования умений
		ПК-1.3. Владеет навыками планирования и проектирования образовательного процесса; методами обучения и современными образовательными технологиями	Этап формирования навыков и получения опыта
ПК – 3.	Способен применять предметные знания при реализации образовательного процесса	ПК-3.1. Знает закономерности, принципы и уровни формирования и реализации содержания образовательного процесса	Этап формирования знаний
		ПК-3.2. Умеет осуществлять отбор содержания обучения, в соответствии с целями и возрастными особенностями обучающихся	Этап формирования умений
		ПК-3.3. Владеет предметным содержанием, методикой преподавания физической культуры, способами отбора вариативного содержания с учетом взаимосвязи урочной и внеурочной форм обучения	Этап формирования навыков и получения опыта

4.3 Описание показателей и критериев оценивания компетенций на различных этапах их формирования, описание шкал оценивания

Код компетенции	Этапы формирования компетенций	Показатель оценивания компетенции	Критерии и шкалы оценивания
ОПК-3; ОПК-5; ОПК-7, ПК-1; ПК-3	Этап формирования знаний.	Теоретический блок вопросов. Уровень освоения программного материала, логика и грамотность изложения,	1) обучающийся глубоко и прочно освоил программный материал, исчерпывающе, последовательно, грамотно и логически стройно его излагает, тесно увязывает с задачами и бу-

		<p>умение самостоятельно обобщать и излагать материал</p>	<p>дущей деятельностью, не затрудняется с ответом при видеоизменении задания, умеет самостоятельно обобщать и излагать материал, не допуская ошибок – 9-10 баллов;</p> <p>2) обучающийся твердо знает программный материал, грамотно и по существу излагает его, не допуская существенных неточностей в ответе на вопрос, может правильно применять теоретические положения -7-8 баллов;</p> <p>3) обучающийся освоил основной материал, но не знает отдельных деталей, допускает неточности, недостаточно правильные формулировки, нарушает последовательность в изложении программного материала - 5-6 баллов;</p> <p>4) обучающийся не знает значительной части программного материала, допускает существенные ошибки -0-4 балла.</p>
<p>ОПК-3; ОПК-5; ОПК-7, ПК-1; ПК-3</p>	<p>Этап формирования умений</p>	<p>Аналитическое задание (<i>задачи, ситуационные задания, кейсы, проблемные ситуации и т.д.</i>)</p> <p>Практическое применение теоретических положений применительно к профессиональным задачам, обоснование принятых решений</p>	<p>1) свободно справляется с задачами и практическими заданиями, правильно обосновывает принятые решения, задание выполнено верно, даны ясные аналитические выводы к решению задания, подкрепленные теорией - 9-10 баллов;</p> <p>2) владеет необходимыми умениями и навыками при выполнении практических заданий, задание выполнено верно, отмечается хорошее развитие аргумента, однако отмечены погрешности в ответе, скорректированные при собеседовании -7-8 баллов;</p>
<p>ОПК-3; ОПК-5; ОПК-7, ПК-1; ПК-</p>	<p>Этап формирования навыков и по-</p>	<p>Аналитическое задание (<i>задачи, ситуаци-</i></p>	<p>3) испытывает затруднения в выполнении практических</p>

3	лучения опыта.	<p><i>онные задания, кейсы, проблемные ситуации и т.д.)</i></p> <p>Решение практических заданий и задач, владение навыками и умениями при выполнении практических заданий, самостоятельность, умение обобщать и излагать материал.</p>	<p>заданий, задание выполнено с ошибками, отсутствуют логические выводы и заключения к решению 5-6 баллов;</p> <p>4) практические задания, задачи выполняет с большими затруднениями или задание не выполнено вообще, или задание выполнено не до конца, нет четких выводов и заключений по решению задания, сделаны неверные выводы по решению задания - 0-4 баллов.</p>
---	----------------	--	---

4.4 Типовые контрольные задания или иные материалы, необходимые для оценки знаний, умений, навыков и (или) опыта деятельности, характеризующих этапы формирования компетенций в процессе освоения образовательной программы

Примерные вопросы для проведения промежуточной аттестации обучающихся по учебной дисциплине

Теоретический блок вопросов к дифференцированному зачету.

1. Задачи физического воспитания, решаемые на уроках баскетбола.
2. Формы организации занятий баскетболом в школе.
3. Командные тактические действия в баскетболе.
4. Общая структура обучения техническим приемам игры.
5. Средства и методы обучения в баскетболе.
6. История возникновения и развития баскетбола.
7. Общая характеристика игры баскетбол.
8. Правила игры в баскетбол.
9. Методика организации и проведения соревнований по баскетболу.
10. Виды соревнований; способы розыгрыша соревнований, система определения победителя.
11. Положение о соревнованиях.
12. Оборудование и инвентарь при проведении соревнований по баскетболу.
13. Оборудование и инвентарь при организации учебного процесса (урок баскетбола)
14. Систематика, терминология техники игры баскетбол.
15. Классификация техники игры баскетбол.
16. Классификация тактики игры баскетбол.
17. Систематика, терминология тактики игры баскетбол.
18. План-конспект урока. Методика составления, основные разделы.
19. Современные правила баскетбола. Изменения и нововведения в правилах.
20. Состав и обязанности секретариата на баскетбольном матче.
Методика заполнения технического протокола матча.
21. Баскетбол в системе физического воспитания населения России.
22. Требования к специалисту по баскетболу.
23. Возникновение и развитие баскетбола в разных странах.

24. Баскетбол в программе Олимпийских игр.
25. Развитие баскетбола в нашей стране.
26. Стритбол (история, содержание, развитие).
27. Общая характеристика методики обучения в баскетболе.
28. Методика изучения приема в баскетболе (ознакомление, изучение, совершенствования, закрепление).
29. Виды соревнований и способы их проведения. Жеребьевка команд.
30. Дидактические принципы обучения в баскетболе (научности, систематичности и последовательности, сознательности и активности).
31. Состав судейской бригады. Официальные процедуры. Жесты судей.

Теоретический блок вопросов к экзамену.

1. Волейбол в системе физического воспитания населения России.
2. Требования к специалисту по волейболу.
3. Возникновение и развитие волейбола в разных странах.
4. Волейбол в программе Олимпийских и.
5. Развитие волейбола в нашей стране.
6. Пляжный волейбол (история, содержание, развитие).
7. Методика обучения техническим приемам в волейболе.
8. Техника выполнения и методика обучения стойкам и перемещениям.
9. Техника выполнения и методика обучения передачам мяча сверху двумя руками).
10. Техника выполнения и методика обучения передачам мяча нижней прямой подаче.
11. Техника выполнения и методика обучения верхней прямой подаче.
12. Техника выполнения и методика обучения прямому нападающему удару.
13. Изменение правил игры в волейбол.
14. Способы записи игровой деятельности волейболистов.
15. Характеристика техники нападения.
16. Основные понятия (тактическая подготовка, стратегия, тактика, индивидуальные, групповые и командные тактические действия).
17. Тактика игры волейболистов в нападении.
18. Анализ индивидуальных тактических действий в нападении.
19. Анализ групповых тактических действий в нападении.
20. Индивидуальные тактические действия 2 передаче.
21. Индивидуальные тактические действия при подаче.
22. Индивидуальные тактические действия при выполнении нападающих ударов.
23. Тактика группового блока.
24. Тактические комбинации в нападении.
25. Командные действия в нападении
26. Системы игры в нападении.
27. Методика начального обучения тактике нападения.
28. Состав судейской бригады. Официальные процедуры. Жесты судей.
29. Права и обязанности первого судьи.
30. Права и обязанности второго судьи.
31. Секретарь. Линейные судьи.

4.5 Методические материалы, определяющие процедуры оценивания знаний, умений, навыков и (или) опыта деятельности, характеризующих этапы формирования компетенций

Промежуточная аттестация по учебной дисциплине проводится в соответствии с Положением о промежуточной аттестации обучающихся по основным профессиональным образовательным программам высшего образования – программ бакалавриата в Российском государст-

венном социальном университете и Положение о балльно-рейтинговой системе оценки успеваемости обучающихся по основным профессиональным образовательным программам высшего образования - программам бакалавриата, программам специалитета, программам магистратуры в Российском государственном социальном университете.

На промежуточную аттестацию отводится 20 рейтинговых баллов.

Ответы обучающегося на контрольном мероприятии промежуточной аттестации оцениваются педагогическим работником по 20 - балльной шкале, а итоговая оценка по учебной дисциплине выставляется по пятибалльной системе для экзамена/дифференцированного зачета и по системе зачтено/не зачтено для зачета.

Критерии выставления оценки определяются Положением о балльно-рейтинговой системе оценки успеваемости обучающихся по основным профессиональным образовательным программам высшего образования - программам бакалавриата, программам специалитета, программам магистратуры в Российском государственном социальном университете.

РАЗДЕЛ 5. УСЛОВИЯ РЕАЛИЗАЦИИ ДИСЦИПЛИНЫ

5.1. Перечень основной и дополнительной учебной литературы для освоения учебной дисциплины

5.1.1. Основная литература

1. *Готовцев, Е. В.* Национальные виды спорта и игры. Лапта : учебное пособие для вузов / Е. В. Готовцев, Г. Н. Германов, И. В. Машошина. — 2-е изд., перераб. и доп. — Москва : Издательство Юрайт, 2022. — 402 с. — (Высшее образование). — ISBN 978-5-534-06425-4. — Текст : электронный // Образовательная платформа Юрайт [сайт]. — URL: <https://urait.ru/bcode/492926>.

5.1.2. Дополнительная литература

1. Теория и методика избранного вида спорта : учебное пособие для вузов / Т. А. Завьялова [и др.] ; под редакцией С. Е. Шивринской. — 2-е изд., испр. и доп. — Москва : Издательство Юрайт, 2022. — 189 с. — (Высшее образование). — ISBN 978-5-534-07551-9. — Текст : электронный // Образовательная платформа Юрайт [сайт]. — URL: <https://urait.ru/bcode/492815>.

5.2 Перечень ресурсов информационно-коммуникационной сети «Интернет», необходимых для освоения учебной дисциплины

№ №	Название электронного ресурса	Описание электронного ресурса	Используемый для работы адрес
1.	ЭБС «Университетская библиотека онлайн»	Электронная библиотека, обеспечивающая доступ высших и средних учебных заведений, публичных библиотек и корпоративных пользователей к наиболее востребованным материалам по всем отраслям знаний от ведущих российских издательств	http://biblioclub.ru/
2.	Научная электронная библиотека eLIBRARY.ru	Крупнейший российский информационно-аналитический портал в области науки, технологии, медицины и образования, содержащий рефераты и полные тексты более 34 млн научных публикаций и патентов	http://elibrary.ru/
3.	Образовательная платформа Юрайт	Электронно-библиотечная система для ВУЗов, ССУЗов, обеспечивающая доступ к учебникам, учебной и методической литературе по различным дисциплинам.	https://urait.ru/
4.	База данных "EastView"	Полнотекстовая база данных периодических изданий	https://dlib.eastview.com
5.	Электронная библиотека "Grebennikon"	Библиотека предоставляет доступ более чем к 30 журналам, выпускаемых Издательским домом "Гребенников".	https://grebennikon.ru/

5.3 Методические указания для обучающихся по освоению учебной дисциплины

Освоение обучающимся учебной дисциплины «Теория и методика преподавания спортивных игр» предполагает изучение материалов дисциплины на аудиторных занятиях и в ходе самостоятельной работы. Аудиторные занятия проходят в форме лекций, семинаров и практических занятий. Самостоятельная работа включает разнообразный комплекс видов и форм работы обучающихся.

Для успешного освоения учебной дисциплины и достижения поставленных целей необходимо внимательно ознакомиться с настоящей рабочей программой учебной дисциплины. Ее может представить преподаватель на вводной лекции или самостоятельно обучающийся использует информацию на официальном Интернет-сайте Университета.

Следует обратить внимание на список основной и дополнительной литературы, которая имеется в электронной библиотечной системе <http://biblioclub.ru>, на предлагаемые преподавателем ресурсы информационно-телекоммуникационной сети Интернет. Эта информация необходима для самостоятельной работы обучающегося.

При подготовке к аудиторным занятиям необходимо помнить особенности каждой формы его проведения.

Подготовка к учебному занятию лекционного типа заключается в следующем.

С целью обеспечения успешного обучения обучающийся должен готовиться к лекции, поскольку она является важнейшей формой организации учебного процесса, поскольку:

- знакомит с новым учебным материалом;
- разъясняет учебные элементы, трудные для понимания;
- систематизирует учебный материал;
- ориентирует в учебном процессе.

С этой целью:

внимательно прочитайте материал предыдущей лекции;
ознакомьтесь с учебным материалом по учебнику и учебным пособиям с темой прочитанной лекции;

внесите дополнения к полученным ранее знаниям по теме лекции на полях лекционной тетради;

запишите возможные вопросы, которые вы зададите лектору на лекции по материалу изученной лекции;

постарайтесь уяснить место изучаемой темы в своей подготовке;

узнайте тему предстоящей лекции (по тематическому плану, по информации лектора) и запишите информацию, которой вы владеете по данному вопросу

Подготовка к занятию семинарского типа

При подготовке и работе во время проведения лабораторных работ и занятий семинарского типа следует обратить внимание на следующие моменты: на процесс предварительной подготовки, на работу во время занятия, обработку полученных результатов, исправление полученных замечаний.

Предварительная подготовка к учебному занятию семинарского типа заключается в изучении теоретического материала в отведенное для самостоятельной работы время, ознакомление с инструктивными материалами с целью осознания задач лабораторной работы/практического занятия, техники безопасности при работе с приборами, веществами.

Работа во время проведения учебного занятия семинарского типа включает несколько моментов:

консультирование студентов преподавателями и вспомогательным персоналом с целью предоставления исчерпывающей информации, необходимой для самостоятельного выполнения предложенных преподавателем задач, ознакомление с правилами техники безопасности при работе в лаборатории;

самостоятельное выполнение заданий согласно обозначенной учебной программой тематики;

Обработка, обобщение полученных результатов лабораторной работы проводится обучающимися самостоятельно или под руководством преподавателя (в зависимости от степени сложности поставленных задач). В результате оформляется индивидуальный отчет. Подготовленная к сдаче на контроль и оценку работа сдается преподавателю. Форма отчетности может быть письменная, устная или две одновременно. Главным результатом в данном случае служит получение положительной оценки по каждой лабораторной работе/практическому занятию. Это является необходимым условием при проведении рубежного контроля и допуска к зачету/дифференцированному зачету/экзамену. При получении неудовлетворительных результатов обучающийся имеет право в дополнительное время пересдать преподавателю работу до проведения промежуточной аттестации.

Самостоятельная работа.

Для более углубленного изучения темы задания для самостоятельной работы рекомендуется выполнять параллельно с изучением данной темы. При выполнении заданий по возможности используйте наглядное представление материала. Более подробная информация о самостоятельной работе представлена в разделах «Учебно-методическое обеспечение самостоятельной работы по дисциплине (модулю)», «Методические указания к самостоятельной работе по дисциплине (модулю)».

Подготовка к зачету.

К зачету необходимо готовиться целенаправленно, регулярно, систематически и с первых дней обучения по данной дисциплине. Попытки освоить учебную дисциплину в период зачетно-экзаменационной сессии, как правило, приносят не слишком удовлетворительные результаты.

При подготовке к экзамену по теоретической части выделите в вопросе главное, существенное (понятия, признаки, классификации и пр.), приведите примеры, иллюстрирующие теоретические положения.

После предложенных указаний у обучающихся должно сформироваться четкое представление об объеме и характере знаний и умений, которыми надо будет овладеть по дисциплине.

5.4 Информационно-технологическое обеспечение образовательного процесса по учебной дисциплине

Информационные технологии

1. **Персональные компьютеры;**
2. **Доступ к интернет**
3. **Проектор.**

Программное обеспечение

- 1.Операционнаясистема Windows 7
- 2.Microsoft Office Professional Plus 2007 Russian Academic OPEN No Level
- 3.Справочно-правовая система Консультант+
- 4.Acrobat Reader DC
- 5.7-Zip
- 6.SKY DNS
- 7.TrueConf(client)

Информационные справочные системы

№ №	Название электронного ресурса	Описание электронного ресурса	Используемый для работы адрес
1.	ЭБС «Университетская библиотека онлайн»	Электронная библиотека, обеспечивающая доступ высших и средних учебных заведений, публичных библиотек и корпоративных пользователей к наиболее востребованным материалам по всем отраслям знаний от ведущих российских издательств	http://biblioclub.ru/
2.	Научная электронная	Крупнейший российский информационно-	http://elibrary.ru/

	библиотека eLIBRARY.ru	аналитический портал в области науки, технологии, медицины и образования, содержащий рефераты и полные тексты более 34 млн научных публикаций и патентов	
3.	Образовательная платформа Юрайт	Электронно-библиотечная система для ВУЗов, ССУЗов, обеспечивающая доступ к учебникам, учебной и методической литературе по различным дисциплинам.	https://urait.ru/
4.	База данных "EastView"	Полнотекстовая база данных периодических изданий	https://dlib.eastview.com
5.	Электронная библиотека "Grebennikon"	Библиотека предоставляет доступ более чем к 30 журналам, выпускаемых Издательским домом "Гребенников".	https://grebennikon.ru/

5.5 Материально-техническое обеспечение образовательного процесса по учебной дисциплине

Для изучения учебной дисциплины «Теория и методика преподавания спортивных игр» в рамках реализации основной профессиональной образовательной программы по направлению подготовки «44.03.01 Педагогическое образование» используются:

Учебная аудитория для занятий лекционного типа оснащена специализированной мебелью (стол для преподавателя, парты, стулья, доска для написания мелом); техническими средствами обучения (видеопроjectionное оборудование, средства звуковоспроизведения, экран и имеющие выход в сеть Интернет).

Учебная аудитория для занятий семинарского типа: оснащена специализированной мебелью (стол для преподавателя, парты, стулья, доска для написания мелом); техническими средствами обучения (видеопроjectionное оборудование, средства звуковоспроизведения, экран и имеющие выход в сеть Интернет).

Помещения для самостоятельной работы обучающихся: оснащены специализированной мебелью (парты, стулья) техническими средствами обучения (персональные компьютеры с доступом в сеть интернет и обеспечением доступа в электронно-информационную среду университета, программным обеспечением).

5.6 Образовательные технологии

При реализации учебной дисциплины «Теория и методика преподавания спортивных игр» применяются различные образовательные технологии, в том числе технологии электронного обучения.

Освоение учебной дисциплины «Теория и методика преподавания спортивных игр» предусматривает использование в учебном процессе активных и интерактивных форм проведения учебных занятий в форме спортивных игр в сочетании с внеаудиторной работой с целью формирования и развития профессиональных навыков обучающихся.

При освоении учебной дисциплины «Теория и методика преподавания спортивных игр» предусмотрено применением электронного обучения.

Учебные часы дисциплины «Теория и методика преподавания спортивных игр» предусматривают классическую контактную работу преподавателя с обучающимся в аудитории и контактную работу посредством электронной информационно-образовательной среды в синхронном и асинхронном режиме (вне аудитории) посредством применения возможностей компьютерных технологий (электронная почта, электронный учебник, тестирование, вебинар, видеофильм, презентация, форум и др.).

В рамках учебной дисциплины «Теория и методика преподавания спортивных игр» предусмотрены встречи с руководителями и работниками организаций, деятельность которых связана с направленностью (профилем) реализуемой основной профессиональной образовательной программы.

ЛИСТ РЕГИСТРАЦИИ ИЗМЕНЕНИЙ

№	Содержание изменения	Реквизиты документа об утверждении изменения	Дата введения изменения
1.	Утверждена и введена в действие решением Ученого совета факультета физической культуры на основании Федерального государственного образовательного стандарта высшего образования – бакалавриат по направлению подготовки 44.03.01 Педагогическое образование, утвержденного приказом Министерства образования и науки Российской Федерации от 22.02.2018 г. № 121	Протокол заседания Ученого совета факультета физической культуры № 9 от 15 мая 2020 года	01.09.2020
2.	Актуализирована на основании решения Ученого совета факультета физической культуры РГСУ	Протокол заседания Ученого совета факультета физической культуры № 9 от «02» апреля 2021 года	02.04.2021
3.	Актуализирована с учетом развития социальной сферы, науки, культуры, экономики, техники, технологий на основании решения Ученого совета факультета физической культуры РГСУ	Протокол заседания Ученого совета факультета физической культуры № 11 от «27» мая 2021 года	01.09.2021
4.	Актуализирована с учетом развития социальной сферы, науки, культуры, экономики, техники, технологий на основании решения Ученого совета факультета физической культуры РГСУ	Протокол заседания Ученого совета факультета физической культуры № 10 от «01» июня 2022 года	01.09.2022



Министерство науки и высшего образования Российской Федерации
Федеральное государственное бюджетное образовательное учреждение
высшего образования
«Российский государственный социальный университет»

УТВЕРЖДАЮ

Декан факультета

А.С. Махов

01 июня 2022 г.

**РАБОЧАЯ ПРОГРАММА ДИСЦИПЛИНЫ (МОДУЛЯ)
НАЦИОНАЛЬНЫЕ И НЕТРАДИЦИОННЫЕ ВИДЫ СПОРТА**

Направление подготовки

44.03.01 Педагогическое образование

Направленность

«Физическая культура»

**ОБРАЗОВАТЕЛЬНАЯ ПРОГРАММА ВЫСШЕГО ОБРАЗОВАНИЯ -
ПРОГРАММА БАКАЛАВРИАТА**

Форма обучения

Очная, заочная

Москва 2022

Рабочая программа дисциплины (модуля) «*Национальные и нетрадиционные виды спорта*» разработана на основании федерального государственного образовательного стандарта высшего образования по направлению подготовки 44.03.01 Педагогическое образование (уровень бакалавриата), утвержденного приказом Министерства образования и науки Российской Федерации от 22.02.2018 г. № 121, учебного плана по основной образовательной программе высшего образования 44.03.01 «Педагогическое образование (уровень бакалавриата)», а также с учетом следующих профессиональных стандартов, сопряженных с профессиональной деятельностью выпускника:

–01.001 «Педагог (педагогическая деятельность в дошкольном, начальном общем, основном общем, среднем общем образовании) (воспитатель, учитель)»;

–01.003 «Педагог дополнительного образования детей и взрослых»;

Руководитель основной профессиональной образовательной программы к.б.н., доцент факультета физической культуры




Н.Е. Захаров

(подпись)

Рабочая программа дисциплины (модуля) обсуждена и утверждена на заседании Ученого совета факультета физической культуры
Протокол № 10 от 01 июня 2022 года

Декан факультета физической культуры, д-р пед. наук, доцент




А.С. Махов

(подпись)

Рабочая программа дисциплины (модуля) рекомендована к утверждению представителями организаций-работодателей:

Автономная некоммерческая организация «Профессиональный клуб женской гимнастики «Олимпия»



Л.Н. Ступаченко

(подпись)

Рабочая программа дисциплины (модуля) рецензирована и рекомендована к утверждению:

Кандидат педагогических наук, доцент кафедры безопасности жизнедеятельности и адаптивной физической культуры Шуйского филиала ИвГУ



Е.А. Осокина

(подпись)

Кандидат педагогических наук, доцент кафедры теории и методики физической культуры и спорта РГСУ



М.А. Петрова

(подпись)

Согласовано
Научная библиотека, директор



И.Г. Маляев

СОДЕРЖАНИЕ

РАЗДЕЛ 1. ПАСПОРТ РАБОЧЕЙ ПРОГРАММЫ ДИСЦИПЛИНЫ (МОДУЛЯ)	4
1.1 Цель и задачи дисциплины (модуля).....	4
1.2. Место дисциплины (модуля) в структуре основной профессиональной образовательной программы высшего образования-программы бакалавриата.....	Ошибка! Закладка не определена.
1.3 Планируемые результаты обучения по учебной дисциплине в рамках планируемых результатов освоения основной профессиональной образовательной программы высшего образования – программы бакалавриата, соотнесенные с установленными индикаторами достижения компетенций	5
РАЗДЕЛ 2. СТРУКТУРА И СОДЕРЖАНИЕ ДИСЦИПЛИНЫ	4
2.1 Объем дисциплины (модуля), включая контактную работы обучающегося с педагогическими работниками и самостоятельную работу обучающегося	8
2.2. Учебно-тематический план дисциплины (модуля).....	9
РАЗДЕЛ 3. УЧЕБНО-МЕТОДИЧЕСКОЕ ОБЕСПЕЧЕНИЕ САМОСТОЯТЕЛЬНОЙ РАБОТЫ ОБУЧАЮЩИХСЯ ПО УЧЕБНОЙ ДИСЦИПЛИНЕ	10
3.1. Виды самостоятельной работы обучающихся по учебной дисциплине	11
3.2 Методические указания к самостоятельной работе по учебной дисциплине	12
РАЗДЕЛ 4. ФОНД ОЦЕНОЧНЫХ СРЕДСТВ ДЛЯ ПРОВЕДЕНИЯ ПРОМЕЖУТОЧНОЙ АТТЕСТАЦИИ ОБУЧАЮЩИХСЯ ПО УЧЕБНОЙ ДИСЦИПЛИНЕ	13
4.1. Форма промежуточной аттестации обучающегося по учебной дисциплине	20
4.2. Перечень компетенций с указанием этапов их формирования в процессе освоения образовательной программы	20
4.3 Описание показателей и критериев оценивания компетенций на различных этапах их формирования, описание шкал оценивания	21
4.4 Типовые контрольные задания или иные материалы, необходимые для оценки знаний, умений, навыков и (или) опыта деятельности, характеризующих этапы формирования компетенций в процессе освоения образовательной программы	23
4.5 Методические материалы, определяющие процедуры оценивания знаний, умений, навыков и (или) опыта деятельности, характеризующих этапы формирования компетенций.....	23
РАЗДЕЛ 5. УСЛОВИЯ РЕАЛИЗАЦИИ ДИСЦИПЛИНЫ	24
5.1. Перечень основной и дополнительной учебной литературы для освоения дисциплины (модуля) ..	24
5.2 Перечень ресурсов информационно-коммуникационной сети «Интернет», необходимых для освоения дисциплины (модуля)	24
5.3 Методические указания для обучающихся по освоению дисциплины (модуля).....	25
5.4 Информационно-технологическое обеспечение образовательного процесса по учебной дисциплине	26
5.5 Материально-техническое обеспечение образовательного процесса по учебной дисциплине.....	27
5.6 Образовательные технологии	28
ЛИСТ РЕГИСТРАЦИИ ИЗМЕНЕНИЙ.....	Ошибка! Закладка не определена.

РАЗДЕЛ 1. ПАСПОРТ РАБОЧЕЙ ПРОГРАММЫ ДИСЦИПЛИНЫ (МОДУЛЯ)

1.1 Цель и задачи дисциплины (модуля)

Цель дисциплины (модуля) заключается в получении обучающимися систематизированных знаний в области национальных и нетрадиционных видов спорта.

Задачи дисциплины (модуля):

1. Усвоение основных понятий и определений национальных и нетрадиционных видов спорта;
2. Формирование умения определить место национальных физических упражнений, народных игр, национальных видов спорта в современной системе физического воспитания и образования;
3. Овладение навыками судейства национальных видов спорта.

1.2. Место дисциплины (модуля) в структуре основной профессиональной образовательной программы высшего образования-программы бакалавриата

Учебная дисциплина «*Национальные и нетрадиционные виды спорта*» реализуется в части, формируемой участниками образовательных отношений основной образовательной программы по направлению подготовки «44.03.01 Педагогическое образование» очной и заочной формам обучения.

Изучение дисциплины (модуля) «*Национальные и нетрадиционные виды спорта*» базируется на знаниях и умениях, полученных обучающимися ранее в ходе освоения программного материала учебных дисциплин: «*Теория и методика физической культуры и спорта*»,

Перечень последующих учебных дисциплин, для которых необходимы знания, умения и навыки, формируемые данной учебной дисциплиной:

- «*Профессионально-ориентированная практика*»; «*Базовые и новые виды физкультурно-спортивной деятельности с методикой преподавания*».

1.3 Планируемые результаты обучения по учебной дисциплине в рамках планируемых результатов освоения основной профессиональной образовательной программы высшего образования – программы бакалавриата, соотнесенные с установленными индикаторами достижения компетенций

Процесс освоения дисциплины (модуля) направлен на формирование у обучающихся следующих общепрофессиональных и профессиональных компетенций: ОПК-3, ОПК-5, ОПК-7, ПК-1, ПК-3 в соответствии с основной образовательной программой по направлению подготовки 44.03.01 «Педагогическое образование».

В результате освоения дисциплины (модуля) обучающийся должен демонстрировать следующие результаты:

Категория компетенций	Код компетенции	Формулировка компетенции	Код и наименование индикатора достижения компетенции	Результаты обучения
Совместная и индивидуальная учебная и воспитательная деятельность обучающихся	ОПК – 3.	Способен организовывать совместную и индивидуальную учебную и воспитательную деятельность обучающихся, в	ОПК-3.1. Умеет определять и формулировать цели и задачи учебной и воспитательной деятельности обучающихся, в том числе с особыми	Знать психолого-педагогические основы совместной и индивидуальной учебной воспитательной деятельности обучающихся, в том числе лиц с особыми

		<p>том числе с особыми образовательными потребностями, в соответствии с требованиями федеральных государственных образовательных стандартов</p>	<p>образовательными потребностями в соответствии с требованиями ФГОС</p> <p>ОПК-3.2. Применяет различные приемы мотивации и рефлексии при организации совместной и индивидуальной учебной и воспитательной деятельности обучающихся, в том числе с особыми образовательными потребностями</p> <p>ОПК-3.3. Применяет формы, методы, приемы и средства организации учебной и воспитательной деятельности обучающихся, в том числе с особыми образовательными потребностями</p>	<p>образовательными потребностями и способы организации совместной и индивидуальной учебно-воспитательной деятельности обучающихся, требования федеральных государственных образовательных стандартов</p> <p>Уметь использовать психолого-педагогические знания для организации совместной и индивидуальной учебно-воспитательной деятельности обучающихся, в том числе с особыми образовательными потребностями, оперировать понятиями федеральных государственных образовательных стандартов</p> <p>Владеть опытом и навыками организации совместной и индивидуальной учебно-воспитательной деятельности обучающихся, в том числе с особыми образовательными потребностями, навыками использования требований федеральных государственных образовательных стандартов для организации учебно-воспитательной деятельности</p>
Контроль и оценка формирования результатов образования	ОПК – 5.	Способен осуществлять контроль и оценку формирования результатов образования обучающихся, выявлять и корректировать трудности в обучении	ОПК-5.1. Знает принципы организации контроля и оценивания образовательных результатов обучающихся; специальные технологии и методы, позволяющие проводить коррекционно-развивающую работу с неуспевающими обучающимися	Знать психолого-педагогические закономерности, принципы и методические особенности осуществления контроля и оценки сформированности образовательных результатов обучающихся, способы выявления и психологической коррекции трудностей в

			<p>ОПК-5.2. Умеет применять инструментарий, методы диагностики и оценки показателей уровня и динамики развития обучающихся; проводить педагогическую диагностику неуспеваемости обучающихся</p>	<p>обучении; знать предметную область дисциплин, необходимых для освоения основных дисциплин профиля</p> <p>Уметь определять методы, формы и средства осуществления контроля и оценки сформированности образовательных результатов обучающихся, выявлять и корректировать трудности в обучении, использовать знания предметной области для контроля и оценки результатов образования обучающихся</p> <p>Владеть опытом и навыками контроля и оценки сформированности образовательных результатов обучающихся, выявления психологической коррекции трудностей в обучении, контроля и оценки сформированности образовательных результатов обучающихся</p>
			<p>ОПК-5.3. Владеет методами контроля и оценки образовательных результатов (личностных, предметных, метапредметных) обучающихся; выявляет трудности в обучении и корректирует пути достижения образовательных результатов.</p>	
<p>Взаимодействие с участниками образовательных отношений</p>	<p>ОПК – 7.</p>	<p>Способен взаимодействовать с участниками образовательных отношений в рамках реализации образовательных программ</p>	<p>ОПК-7.1. Определяет права и обязанности участников образовательных отношений в рамках реализации образовательных программ, в том числе в урочной деятельности, внеурочной деятельности, коррекционной работе</p>	<p>Знать правовые и этические нормы взаимодействия участников образовательных отношений в рамках реализации образовательных программ</p> <p>Уметь выбирать и использовать формы, методы и средства взаимодействия с участниками образовательного процесса в рамках реализации образовательных программ</p> <p>Владеть опытом и навыками взаимодействия с участниками образовательных отношений в рамках реализации образовательных</p>
			<p>ОПК-7.2. Умеет выстраивать конструктивное общение с коллегами и родителями по вопросам индивидуализации образовательного процесса</p>	
			<p>ОПК-7.3. Владеет способами выявления поведенческих и личностных проблем обучающихся,</p>	

			связанных с их особенностями развития	программ
Реализация образовательных программ	ПК-1.	Способен осуществлять обучение учебному предмету на основе использования предметных методик и применения современных образовательных технологий	ПК-1.1. Знает концептуальные положения и требования к организации образовательного процесса, определяемые ФГОС	Знает концептуальные положения и требования к организации образовательного процесса, определяемые ФГОС
			ПК-1.2. Умеет проектировать элементы образовательной программы, формулировать дидактические цели и задачи обучения и реализовывать их в образовательном процессе	Умеет проектировать элементы образовательной программы, формулировать дидактические цели и задачи обучения и реализовывать их в образовательном процессе
			ПК-1.3. Владеет навыками планирования и проектирования образовательного процесса; методами обучения и современными образовательными технологиями	Владеет навыками планирования и проектирования образовательного процесса; методами обучения и современными образовательными технологиями
Реализация образовательного процесса	ПК-3.	Способен применять предметные знания при реализации образовательного процесса	ПК-3.1. Знает закономерности, принципы и уровни формирования и реализации содержания образовательного процесса	Знает закономерности, принципы и уровни формирования и реализации содержания образовательного процесса
			ПК-3.2. Умеет осуществлять отбор содержания обучения, в соответствии с целями и возрастными особенностями обучающихся	Умеет осуществлять отбор содержания обучения, в соответствии с целями и возрастными особенностями обучающихся
			ПК-3.3. Владеет предметным содержанием, методикой преподавания физической культуры, способами отбора вариативного содержания с учетом взаимосвязи урочной и внеурочной форм обучения	Владеет предметным содержанием, методикой преподавания физической культуры, способами отбора вариативного содержания с учетом взаимосвязи урочной и внеурочной форм обучения

РАЗДЕЛ 2. СТРУКТУРА И СОДЕРЖАНИЕ ДИСЦИПЛИНЫ

2.1 Объем дисциплины (модуля), включая контактную работу обучающегося с педагогическими работниками и самостоятельную работу обучающегося

Общая трудоемкость дисциплины составляет 3 зачетные единицы.

Очная форма обучения

Вид учебной работы	Всего часов	Семестры			
		8			
Контактная работа обучающихся с педагогическими работниками (по видам учебных занятий) (всего):	28	28			
Учебные занятия лекционного типа	8	8			
Практические занятия	22	22			
Лабораторные занятия					
Иная контактная работа	24	24			
<i>из них: в форме практической подготовки</i>	6	6			
Самостоятельная работа обучающихся, всего	45	45			
Контроль (час)	9	9			
Форма промежуточной аттестации	Зачет с оценкой				
ОБЪЕМ ДИСЦИПЛИНЫ В ЧАСАХ	108	108			

Заочная форма обучения

Вид учебной работы	Всего часов	Курс 4			
		Сессия 3-4			
Контактная работа обучающихся с педагогическими работниками (по видам учебных занятий) (всего):	24	24			
Учебные занятия лекционного типа	6	6			
Практические занятия	6	6			
Лабораторные занятия					
Иная контактная работа	12 / 1	12 / 1			
<i>из них: в форме практической подготовки</i>	1	1			
Самостоятельная работа обучающихся, всего	80	80			
Контроль промежуточной аттестации (час)	4	4			
Форма промежуточной аттестации	Зачет с оценкой				
ОБЪЕМ ДИСЦИПЛИНЫ В ЧАСАХ	108	108			

2.2. Учебно-тематический план дисциплины (модуля)

Очной формы обучения

Раздел, тема	Виды учебной работы, академических часов						
	Всего	Самостоятельная работа	Контактная работа обучающихся с педагогическими работниками				
			Всего	Лекционные занятия	Семинарские/практические занятия	Лабораторные занятия	Иная контактная работа (всего/практическая подготовка)
Семестр 8							
Раздел 1. Национальные и нетрадиционные виды спорта в мире и РФ	36	18	18	2	8	0	8
Тема 1.1.История возникновения национальных и нетрадиционных видов спорта	17	8	9	1	4		4
Тема 1.2. Процесс становления национальных и нетрадиционных видов спорта	19	10	9	1	4		4
Раздел 2. Методика обучения видам спорта	36	18	18	4	6	0	8
Тема 2.1. Правила игры, особенности занятий	16	8	8	2	2		4
Тема 2.2Организация и проведение соревнований	20	10	10	2	4		4
Раздел 3. Нетрадиционные виды спорта, включенные в программу олимпийских игр (гольф, керлинг, бадминтон)	36	18	18	2	8		8
Тема 3.1. Бадминтон. Теория и методика обучения бадминтону. Организация и проведение соревнований.	12	6	6	2	2		2
Тема 3.2. Кёрлинг. Методика обучения. Организация и проведение соревнований по кёрлингу.	12	8	4	0	2		2
Тема 3.3. Гольф. Характеристика. Основные	12	4	8	0	4		4

Раздел, тема	Виды учебной работы, академических часов						
	Всего	Самостоятельная работа	Контактная работа обучающихся с педагогическими работниками				
			Всего	Лекционные занятия	Семинарские/практические занятия	Лабораторные занятия	Иная контактная работа (всего/практическая подготовка)
правила. Методика обучения.							
Общий объем, часов	108	45	54	8	22	0	24/6
Форма промежуточной аттестации	Зачет с оценкой						

Заочной формы обучения

Раздел, тема	Виды учебной работы, академических часов						
	Всего	Самостоятельная работа	Контактная работа обучающихся с педагогическими работниками				
			Всего	Лекционные занятия	Семинарские/практические занятия	Лабораторные занятия	Иная контактная работа (всего/практическая подготовка)
Курс 4 Сессия 3-4							
Раздел 1. Национальные и нетрадиционные виды спорта в мире и РФ	35	27	8	2	2	0	4
Тема 1.1.История возникновения национальных и нетрадиционных видов спорта	18	14	4	2			2
Тема 1.2. Процесс становления национальных и нетрадиционных видов спорта	17	13	4		2		2
Раздел 2. Методика обучения видам спорта	35	27	8	2	2	0	4
Тема 2.1. Правила игры, особенности занятий	24	20	4		2		2
Тема 2.2Организация и проведение соревнований	11	7	4	2			2
Раздел 3. Нетрадиционные виды спорта, включенные в программу олимпийских игр (гольф, керлинг, бадминтон)	34	26	8	2	2		4

Раздел, тема	Виды учебной работы, академических часов						
	Всего	Самостоятельная работа	Контактная работа обучающихся с педагогическими работниками				
			Всего	Лекционные занятия	Семинарские/практические занятия	Лабораторные занятия	Иная контактная работа (всего/практическая подготовка)
Тема 3.1. Бадминтон. Теория и методика обучения бадминтону. Организация и проведение соревнований.	12	8	4	2			2
Тема 3.2. Кёрлинг. Методика обучения. Организация и проведение соревнований по кёрлингу.	12	8	4		2		2
Тема 3.3. Гольф. Характеристика. Основные правила. Методика обучения.	10	10	0				0
Контроль промежуточной аттестации (час)	4						
Общий объем, часов	108	80	24	6	6	0	12/1
Форма промежуточной аттестации	Зачет с оценкой						

РАЗДЕЛ 3. УЧЕБНО-МЕТОДИЧЕСКОЕ ОБЕСПЕЧЕНИЕ САМОСТОЯТЕЛЬНОЙ РАБОТЫ ОБУЧАЮЩИХСЯ ПО УЧЕБНОЙ ДИСЦИПЛИНЕ

3.1. Виды самостоятельной работы обучающихся по учебной дисциплине

Очной формы обучения

Раздел, тема	Всего	Виды самостоятельной работы обучающихся					
		Академическая активность, час	Форма академической активности	Выполнение практ. заданий, час	Форма практического задания	Рубежный текущий контроль, час	Форма рубежного текущего контроля

Раздел 1. Национальные и нетрадиционные виды спорта в мире и РФ	18	5	Подготовка к лекционным и практическим занятиям, самостоятельное изучение раздела в ЭИОС	6	Кейс-задание	4	тестирование
Раздел 2. Методика обучения видам спорта	18	5	Подготовка к лекционным и практическим занятиям, самостоятельное изучение раздела в ЭИОС	6	Кейс-задание	4	тестирование
Раздел 3. Нетрадиционные виды спорта, включенные в программу олимпийских игр (гольф, керлинг, бадминтон)	18	5	Подготовка к лекционным и практическим занятиям, самостоятельное изучение раздела в ЭИОС	6	Кейс-задание	4	тестирование
Общий объем по модулю/семестру, часов	45	15		18		12	

Заочной формы обучения

Раздел, тема	Всего	Виды самостоятельной работы обучающихся					тестирование
		Академическая активность, час	Форма академической активности	Выполнение практ. заданий, час	Форма практического задания	Рубежный текущий контроль, час	
Раздел 1. Национальные и нетрадиционные виды спорта в мире и РФ	27	12	Подготовка к лекционным и практическим занятиям, самостоятельное изучение раздела в ЭИОС	9	Кейс-задание	6	тестирование

Раздел 2. Методика обучения видам спорта	27	12	Подготовка к лекционным и практическим занятиям, самостоятельное изучение раздела в ЭИОС	9	Кейс-задание	6	тестирование
Раздел 3. Нетрадиционные виды спорта, включенные в программу олимпийских игр (гольф, керлинг, бадминтон)	26	12	Подготовка к лекционным и практическим занятиям, самостоятельное изучение раздела в ЭИОС	8	Кейс-задание	6	тестирование
Общий объем по модулю/семестру, часов	80	36		26		18	

3.2 Методические указания к самостоятельной работе по учебной дисциплине

РАЗДЕЛ 1. НАЦИОНАЛЬНЫЕ И НЕТРАДИЦИОННЫЕ ВИДЫ СПОРТА В МИРЕ И РФ

Цель: изучить историю развития нетрадиционных видов спорта

Перечень изучаемых элементов содержания: История возникновения нестандартных видов спорта в мире и в России. Предпосылки возникновения и развития нетрадиционных видов спорта. Развитие нестандартных видов спорта в Южной Америке, Африке, Европе, Австралии. Формирование правил по различным видам спорта. Феномен возникновения интереса к нетрадиционным видам спорта. Широкое внедрение нетрадиционных видов спорта как, наиболее доступного, массового и высокоэффективного средства оздоровления, физического и нравственного совершенствования различных возрастных групп населения. Процесс становления нового вида спорта: выявление факторов, влияющих на процесс становления новых видов спорта, определение и характеристика этапов становления нового (нетрадиционного) вида спорта. Проблема определения этапов становления новых (нетрадиционных) видов спорта.

Факторы, определяющие эффективность развития нового (нетрадиционного) вида спорта в нашей стране. «Олимпийская перспектива» вида спорта.

История развития национальных видов спорта в России. История развития национальных видов спорта в отдельных регионах страны. Методика организации занятий по национальным видам спорта. Терминология в национальных видах спорта. Площадки для занятий национальными видами спорта. Инвентарь и оборудование

Реализация этапов становления на национальном и региональном уровнях.

Вопросы для самоподготовки:

1. Нестандартные виды спорта в отдельных странах мира.
2. Развитие нестандартных видов спорта в отдельных регионах России.

ПРАКТИЧЕСКОЕ ЗАДАНИЕ К РАЗДЕЛУ 1

Форма практического задания: реферат

Примерный перечень тем рефератов к разделу 1:

1. История развития нестандартных видов спорта в мире.
2. История развития нестандартных видов спорта в России.
3. Древние игры.
4. Роль нестандартных видов спорта в развитии олимпийских спортивных дисциплин.
5. Новые виды спорта в олимпийской программе.
6. Нетрадиционные виды спорта – начальный и промежуточный этап развития признанных видов спорта.
7. Популяризация нестандартных видов спорта, проблемы.
8. Перспективы видов спорта не получивших широкого признания.

РУБЕЖНЫЙ КОНТРОЛЬ К РАЗДЕЛУ 1: форма рубежного контроля – тестирование

РАЗДЕЛ 2. МЕТОДИКА ОБУЧЕНИЯ ВИДАМ СПОРТА

Цель: изучить правила игр, методику обучения видам спорта и особенности проведения соревнований по видам спорта

Перечень изучаемых элементов содержания:

Айсшток, история, правила

История развития игры. Правила игры. Оборудование, инвентарь, площадка для игры. Судейская коллегия. Методика организации учебных занятий по спортивной игре. Организация соревнований по виду спорта. Основы техники игры, тактики игры и методика обучения.

Го, история, правила

История развития игры. Правила игры. Оборудование, инвентарь, площадка для игры. Судейская коллегия. Методика организации учебных занятий по спортивной игре. Организация соревнований по виду спорта. Основы техники игры, тактики игры и методика обучения.

Городошный спорт история, правила

Особенности занятий городошным спортом. Место проведения, экипировка и инвентарь. Правила соревнований. Методика судейства соревнований по городошному спорту.

Техника и тактика. Классификация технических приемов и тактических действий. Характеристика физической подготовки. Развитие основных и специальных физических качеств городошников. Организация занимающихся в процессе физической подготовки.

Взаимосвязь физической подготовки с технической.

Методика обучения городошному спорту. Броски биты в цель, выбивание фигур. Способы бросков биты: локтевой и плечевой. Техника лобового удара. Броски с кона и полукона.

Техника безопасности и предупреждение травматизма на занятиях и при проведении соревнований по городошному спорту.

Организация и проведение соревнований по городошному спорту. Подготовка мест для соревнований.

Методика судейства соревнований. Обязанности судей. Содержание работы главной судейской коллегии. Методика судейства.

Документация при проведении соревнований. Календарный план. Положение о соревнованиях. Заявки на участие в соревнованиях. Правила ведения протокола соревнований. Таблицы соревнований.

Корфболистория, правила

История развития игры. Правила игры. Оборудование, инвентарь, площадка для игры. Судейская коллегия. Методика организации учебных занятий по спортивной игре. Организация соревнований по виду спорта. Основы техники игры, тактики игры и методика обучения.

Перетягивание каната история, правила

История развития игры. Правила игры. Оборудование, инвентарь, площадка для игры. Судейская коллегия. Методика организации учебных занятий по спортивной игре. Организация соревнований по виду спорта. Основы техники игры, тактики игры и методика обучения.

Пэйнтбол история, правила

История развития игры. Правила игры. Оборудование, инвентарь, площадка для игры. Судейская коллегия. Методика организации учебных занятий по спортивной игре. Организация соревнований по виду спорта. Основы техники игры, тактики игры и методика обучения.

Русская лаптаистория, правила

История возникновения, современное состояние и перспективы развития русской лапты в России и за рубежом. Русская лапта как средство физического воспитания и вид спорта. Особенности занятий русской лаптой. Место проведения, экипировка и инвентарь. Правила соревнований.

Развитие физических качеств, необходимых для занятий русской лаптой. Взаимосвязь физической подготовки с технической.

Развитие скоростных качеств, быстроты ответных действий. Подвижные игры и эстафеты. Организация занимающихся в процессе физической подготовки.

Техника и тактика. Классификация технических приемов и тактических действий.

Методика обучения русской лапте.

Теория и методика обучения русской лапте. Последовательность обучения технике и тактике в русской лапте.

Организация соревнований по русской лапте. Техника безопасности и предупреждение травматизма на занятиях и при проведении соревнований по русской лапте.

Развитие физических качеств необходимых для выполнения технических приемов в лапте. Подготовительные и подводящие упражнения. Игры и игровые упражнения, способствующие овладению техникой. Применение подготовительных упражнений в процессе обучения техническим приемам лапты. Методика обучения стойкам и перемещениям, ловле мяча. Методика обучения передачам мяча, осаливанию игроков. Перебежки. Самоосаливание. Переосаливание. Методика обучения подачам мяча в лапте. Обучение хвату биты. Обучение ударам, снизу, сверху, сбоку.

Игровое поле. Площадка нападающего. Индивидуальные тактические действия при подаче. Групповые тактические действия в нападении: ловля, передача, осаливание. Командные тактические действия в нападении. Переход от нападения к защитным действиям.

Индивидуальные тактические действия в защите. Групповые тактические действия в защите – перехват, передача - переход от защитных действий к нападению. Командные тактические действия.

Организация и проведение соревнований по русской лапте. Подготовка мест для соревнований.

Методика судейства соревнований. Обязанности судей. Содержание работы главной судейской коллегии. Методика судейства.

Документация при проведении соревнований. Календарный план. Положение о соревнованиях. Заявки на участие в соревнованиях. Правила ведения протокола соревнований. Таблицы соревнований.

Сумо история, правила

История развития игры. Правила игры. Оборудование, инвентарь, площадка для игры. Судейская коллегия. Методика организации учебных занятий по спортивной игре. Организация соревнований по виду спорта. Основы техники игры, тактики игры и методика обучения.

Флорбол история, правила

История развития игры. Правила игры. Оборудование, инвентарь, площадка для игры. Судейская коллегия. Методика организации учебных занятий по спортивной игре. Организация соревнований по виду спорта. Основы техники игры, тактики игры и методика обучения.

Якутские национальные прыжки история, правила

История развития игры. Правила игры. Оборудование, инвентарь, площадка для игры. Судейская коллегия. Методика организации учебных занятий по спортивной игре. Организация соревнований по виду спорта. Основы техники игры, тактики игры и методика обучения.

Дартс история, правила

История возникновения, современное состояние и перспективы развития игры в дартс.

Характеристика игры в дартс как вида спорта и средства физического воспитания.

Место проведения занятий, экипировка и инвентарь. Правила соревнований.

Развитие основных и специальных физических качеств, необходимых для игры в дартс.

Техника и тактика. Методика обучения техническим приемам и тактическим действиям.

Техника безопасности и предупреждение травматизма на занятиях и при проведении соревнований по дартсу.

Вопросы для самоподготовки:

1. Айсшток, правила проведения соревнований.
2. Го, история возникновения игры.
3. Городошный спорт, разновидности игры.
4. Нестандартное оборудование различных видах спорта.
5. Особенности техники и тактики в корфболе.
6. История развития перетягивания каната.
7. Пейнтбол, разновидности игры.
8. Русская лапта, особенности проведения соревнований.
9. История возникновения сумо.
10. Флорбол, правила соревнований.
11. История возникновения дартса.

ПРАКТИЧЕСКОЕ ЗАДАНИЕ К РАЗДЕЛУ 2

Форма практического задания: реферат

Примерный перечень тем рефератов к разделу 2:

1. Айсшток, история развития, оборудование.
2. Правила проведения соревнований по айсштоку.
3. Го, история развития.
4. Правила игры го.
5. История развития городошного спорта.
6. Разновидности городошного спорта.
7. Правила проведения соревнований по городошному спорту.
8. Корфбол, история развития.
9. Правила, оборудование, проведение соревнований по корфболу.
10. Перетягивание каната, история развития.
11. Правила игры и проведение соревнований по перетягиванию каната.
12. Пейнтбол, история развития.
13. Разновидности игры. Военно-прикладное значение пейнтбола.
14. Русская лапта, история развития.
15. Правила русской лапты, разновидности игры, правила проведения

соревнований.
16. Сумо, история развития.

РУБЕЖНЫЙ КОНТРОЛЬ К РАЗДЕЛУ 2: форма рубежного контроля – тестирование

РАЗДЕЛ 3. НЕТРАДИЦИОННЫЕ ВИДЫ СПОРТА, ВКЛЮЧЕННЫЕ В ПРОГРАММУ ОЛИМПИЙСКИХ ИГР (ГОЛЬФ, КЕРЛИНГ, БАДМИНТОН)

Цель: ознакомиться с основными нетрадиционными видами спорта, включенные в программу олимпийских игр; изучить правила игр, методику обучения и особенности проведения соревнований по данным видам спорта

Перечень изучаемых элементов содержания:

История возникновения, современное состояние и перспективы развития гольфа и керлинга в России и за рубежом.

Гольф и керлинг как вид спорта и средство физического воспитания.

Особенности занятий этими видами спорта. Место проведения, экипировка и инвентарь. Правила соревнований. Методика судейства соревнований.

Техника и тактика. Классификация технических приемов и тактических действий. Характеристика физической подготовки. Развитие основных и специальных физических качеств, необходимых для игр гольф и керлинг История возникновения, современное состояние и перспективы развития бадминтона.

Характеристика бадминтона как вида спорта и средства физического воспитания. Особенности занятий бадминтоном. Место проведения занятий по бадминтону, экипировка и инвентарь. Правила соревнований. Методика судейства соревнований по бадминтону в одиночном и парном разрядах.

Техника и тактика. Методика обучения техническим приемам и тактическим действиям.

Техника безопасности и предупреждение травматизма на занятиях и при проведении соревнований по городошному спорту.

Развитие физических качеств необходимых для выполнения ударов в бадминтоне. Подготовительные и подводящие упражнения. Игры и игровые упражнения, способствующие овладению техникой. Применение подготовительных упражнений в процессе обучения техническим приемам бадминтона. Обучение стойкам игровым, при подачах, при приемах; правосторонние и левосторонние; высокие, средние и низкие. Передвижения: вперед, назад, в сторону; переменным, приставным, скрестным шагом. Остановки шагом, скачком. Обучение технике подач и ударов. Удары: не фронтальные, фронтальные; закрытой, открытой стороной ракетки; сверху, сбоку, снизу; высокие, высокие атакующие, нападающие, плоские, короткие. Поддачи: высокие, высокие атакующие, нападающие, плоские, короткие; закрытой, открытой стороной ракетки; сверху, сбоку, снизу. Техника ударов сверху (смеш) и снизу (свеча). Учебные одиночные и парные игры.

Вопросы для самоподготовки:

1. История гольфа.
2. Правила игры в гольф, инвентарь, поле для гольфа.
3. Термины гольфиста.
4. Методика обучения игре в гольф.
5. Общие сведения о кёрлинге.
6. История развития кёрлинга.
7. Правила игры в кёрлинг.
8. Игровая площадка, инвентарь и экипировка игроков в кёрлинг.
9. Методика обучения игре в бадминтон.
10. История развития игры в бадминтон.
11. Характеристика игры в бадминтон.
12. Правила, снаряжение, площадка для игры в бадминтон.

ПРАКТИЧЕСКОЕ ЗАДАНИЕ К РАЗДЕЛУ 3

Форма практического задания: реферат

Примерный перечень тем рефератов к разделу 3:

1. Методика исправления ошибок при обучении технике нетрадиционных видов спорта.
2. Особенности занятий нетрадиционными видами спорта с детьми различного возраста в связи с физиологическими и психологическими изменениями, происходящими в организме.
3. Кёрлинг. Основные правила соревнований.
4. Физическая подготовка игроков в кёрлинг.
5. Обязанности тренера, капитана команды. Определение победителя игры в кёрлинге.
6. Организация и проведение соревнований по кёрлингу.
7. Техника безопасности и предупреждение травматизма на занятиях и при проведении соревнований по кёрлингу.
8. Физическая подготовка бадминтонистов.
9. Организация и проведение соревнований по бадминтону. Составление положения, заявок на участие в соревнованиях. Заполнение протоколов.
10. Физическая подготовка бадминтонистов.
11. Методика судейства в бадминтоне.
12. Бадминтон на уроках физической культуры со школьниками разного возраста. Специфика задач, средств и методики обучения.
13. Особенности проведения занятий по бадминтону в общеобразовательной школе, спортивной секции, вузе.
14. Обучение игровой и соревновательной деятельности гольфистов.
15. Гольф. Основные правила игры.
16. Техника безопасности и предупреждение травматизма на занятиях и при проведении соревнований по гольфу.
17. Гигиенические требования к инвентарю, оборудованию, к одежде занимающегося на занятиях гольфом.
18. Организация судейства соревнований по гольфу. Работа секретариата и обязанности судей.
19. Методика обучения технике и тактике игры в гольф.

РУБЕЖНЫЙ КОНТРОЛЬ К РАЗДЕЛУ 3: форма рубежного контроля – компьютерное тестирование

5. Фонд оценочных средств для проведения промежуточной аттестации обучающихся по учебной дисциплине

РАЗДЕЛ 4. ФОНД ОЦЕНОЧНЫХ СРЕДСТВ ДЛЯ ПРОВЕДЕНИЯ ПРОМЕЖУТОЧНОЙ АТТЕСТАЦИИ ОБУЧАЮЩИХСЯ ПО УЧЕБНОЙ ДИСЦИПЛИНЕ

4.1. Форма промежуточной аттестации обучающегося по учебной дисциплине

Контрольным мероприятием промежуточной аттестации обучающихся по учебной дисциплине является экзамен, который проводится в устной форме.

4.2. Перечень компетенций с указанием этапов их формирования в процессе освоения образовательной программы

Код компетенции	Формулировка компетенции	Код и наименование индикатора достижения компетенции	Этапы формирования компетенций в процессе освоения образовательной программы
ПК-1	Способен осуществлять обучение учебному предмету на основе использования предметных методик и применения современных образовательных технологий	ПК-1.1. Знает концептуальные положения и требования к организации образовательного процесса, определяемые ФГОС	Этап формирования знаний
		ПК-1.2. Умеет проектировать элементы образовательной программы, формулировать дидактические цели и задачи обучения и реализовывать их в образовательном процессе	Этап формирования умений
		ПК-1.3. Владеет навыками планирования и проектирования образовательного процесса; методами обучения и современными	Этап формирования навыков и получения опыта

		образовательными технологиями	
ПК-3	Способен применять предметные знания при реализации образовательного процесса	ПК-3.1. Знает закономерности, принципы и уровни формирования и реализации содержания образовательного процесса	Этап формирования знаний
		ПК-3.2. Умеет осуществлять отбор содержания обучения, в соответствии с целями и возрастными особенностями обучающихся	Этап формирования умений
		ПК-3.3. Владеет предметным содержанием, методикой преподавания физической культуры, способами отбора вариативного содержания с учетом взаимосвязи урочной и внеурочной форм обучения	Этап формирования навыков и получения опыта

4.3 Описание показателей и критериев оценивания компетенций на различных этапах их формирования, описание шкал оценивания

Код компетенции	Этапы формирования компетенций	Показатель оценивания компетенции	Критерии и шкалы оценивания
ПК-1, ПК-3	Этап формирования знаний.	Теоретический блок вопросов. Уровень освоения программного материала, логика и грамотность изложения, умение самостоятельно обобщать и излагать материал	1) обучающийся глубоко и прочно освоил программный материал, исчерпывающе, последовательно, грамотно и логически стройно его излагает, тесно увязывает с задачами и будущей деятельностью, не затрудняется с ответом при видоизменении задания, умеет самостоятельно обобщать и излагать материал, не допуская ошибок: (9-10] баллов; 2) обучающийся твердо знает программный материал, грамотно и по существу излагает его, не допуская существенных неточностей в ответе на вопрос, может

			<p>правильно применять теоретические положения: [8-9) баллов;</p> <p>3) обучающийся освоил основной материал, но не знает отдельных деталей, допускает неточности, недостаточно правильные формулировки, нарушает последовательность в изложении программного материала: (6-8) баллов;</p> <p>4) обучающийся не знает значительной части программного материала, допускает существенные ошибки: [0-6] баллов.</p>
ПК-1, ПК-3	Этап формирования умений	<p>Аналитическое задание (<i>задачи, ситуационные задания, кейсы, проблемные ситуации и т.д.</i>)</p> <p>Практическое применение теоретических положений применительно к профессиональным задачам, обоснование принятых решений</p>	<p>1) свободно справляется с задачами и практическими заданиями, правильно обосновывает принятые решения, задание выполнено верно, даны ясные аналитические выводы к решению задания, подкрепленные теорией: (9-10] баллов;</p> <p>2) владеет необходимыми умениями и навыками при выполнении практических заданий, задание выполнено верно, отмечается хорошее развитие аргумента, однако отмечены погрешности в ответе, скорректированные при собеседовании: [8-9) баллов;</p> <p>3) испытывает затруднения в выполнении практических заданий, задание выполнено с ошибками, отсутствуют логические выводы и заключения к решению: (6-8) баллов;</p> <p>4) практические задания, задачи выполняет с большими затруднениями или задание не выполнено вообще, или задание выполнено не до конца, нет четких выводов и заключений по решению задания, сделаны неверные выводы по решению задания: [0-6] баллов.</p>
ПК-1, ПК-3	Этап формирования навыков и получения опыта.	<p>Аналитическое задание (<i>задачи, ситуационные задания, кейсы, проблемные ситуации и т.д.</i>)</p> <p>Решение практических заданий и задач, владение навыками и умениями при выполнении практических заданий, самостоятельность, умение обобщать и</p>	<p>3) испытывает затруднения в выполнении практических заданий, задание выполнено с ошибками, отсутствуют логические выводы и заключения к решению: (6-8) баллов;</p> <p>4) практические задания, задачи выполняет с большими затруднениями или задание не выполнено вообще, или задание выполнено не до конца, нет четких выводов и заключений по решению задания, сделаны неверные выводы по решению задания: [0-6] баллов.</p>

4.4 Типовые контрольные задания или иные материалы, необходимые для оценки знаний, умений, навыков и (или) опыта деятельности, характеризующих этапы формирования компетенций в процессе освоения образовательной программы

Примерные вопросы для проведения промежуточной аттестации обучающихся по учебной дисциплине

Теоретический блок вопросов:

1. История развития нестандартных видов спорта в мире.
2. История развития нестандартных видов спорта в России.
3. Древние игры.
4. Роль нестандартных видов спорта в развитии олимпийских спортивных дисциплин.
5. Новые виды спорта в олимпийской программе.
6. Нетрадиционные виды спорта – начальный и промежуточный этап развития признанных видов спорта.
7. Популяризация нестандартных видов спорта, проблемы.
8. Перспективы видов спорта не получивших широкого признания.
9. Всероссийский реестр видов спорта.
10. Айсшток, история развития, оборудование.
11. Правила проведения соревнований по айсштоку.
12. Го, история развития.
13. Правила игры го.
14. История развития городошного спорта.
15. Разновидности городошного спорта.
16. Правила проведения соревнований по городошному спорту.
17. Корфбол, история развития.
18. Правила, оборудование, проведение соревнований по корфболу.
19. Перетягивание каната, история развития.
20. Правила игры и проведение соревнований по перетягиванию каната.
21. Пейнтбол, история развития.
22. Разновидности игры. Военно-прикладное значение пейнтбола.
23. Русская лапта, история развития.
24. Правила русской лапты, разновидности игры, правила проведения соревнований.
25. Сумо, история развития.
26. Правила проведения соревнований по сумо.
27. История развития флорбола.
28. Правила игры, оборудование, проведение соревнований.
29. Якутские национальные прыжки, история развития.
30. Правила проведения соревнований по якутским национальным прыжкам.
31. Дартс, история развития.
32. Правила проведения соревнований по дартсу.

Аналитические задания

1. Составить учебную карточку по игре в русскую лапту для детей младшего школьного возраста.

2. Составить учебную карточку по игре в городки для детей среднего школьного возраста.
3. Составить учебную карточку по игре для детей старшего школьного возраста.
4. Составить учебную карточку по игре в бадминтон для детей старшего школьного возраста.
5. Составить учебную карточку по игре в пейнтбол для юношеского возраста.
6. Составить учебную карточку по игре в дартс для юношеского возраста.

4.5 Методические материалы, определяющие процедуры оценивания знаний, умений, навыков и (или) опыта деятельности, характеризующих этапы формирования компетенций

Промежуточная аттестация по учебной дисциплине проводится в соответствии с Положением о промежуточной аттестации обучающихся по основным профессиональным образовательным программам высшего образования – программ бакалавриата в Российском государственном социальном университете и Положение о балльно-рейтинговой системе оценки успеваемости обучающихся по основным профессиональным образовательным программам высшего образования - программам магистратуры в Российском государственном социальном университете.

На промежуточную аттестацию отводится 20 рейтинговых баллов.

Ответы обучающегося на контрольном мероприятии промежуточной аттестации оцениваются педагогическим работником по 20 - балльной шкале, а итоговая оценка по учебной дисциплине выставляется по пятибалльной системе для экзамена/дифференцированного зачета и по системе зачтено/не зачтено для зачета.

Критерии выставления оценки определяются Положением о балльно-рейтинговой системе оценки успеваемости обучающихся по основным профессиональным образовательным программам высшего образования - программам бакалавриата в Российском государственном социальном университете.

РАЗДЕЛ 5. УСЛОВИЯ РЕАЛИЗАЦИИ ДИСЦИПЛИНЫ

5.1. Перечень основной и дополнительной учебной литературы для освоения дисциплины (модуля)

5.1.1. Основная литература

1. *Муллер, А. Б.* Физическая культура : учебник и практикум для вузов / А. Б. Муллер, Н. С. Дядичкина, Ю. А. Богащенко. — Москва : Издательство Юрайт, 2022. — 424 с. — (Высшее образование). — ISBN 978-5-534-02483-8. — Текст : электронный // Образовательная платформа Юрайт [сайт]. — URL: <https://urait.ru/bcode/488898>.

5.1.2. Дополнительная литература

1. *Готовцев, Е. В.* Национальные виды спорта и игры. Лапта : учебное пособие для вузов / Е. В. Готовцев, Г. Н. Германов, И. В. Машошина. — 2-е изд., перераб. и доп. — Москва : Издательство Юрайт, 2022. — 402 с. — (Высшее образование). — ISBN 978-5-534-06425-4. — Текст : электронный // Образовательная платформа Юрайт [сайт]. — URL: <https://urait.ru/bcode/492926>.

5.2 Перечень ресурсов информационно-коммуникационной сети «Интернет», необходимых для освоения дисциплины (модуля)

№ №	Название электронного ресурса	Описание электронного ресурса	Используемый для работы адрес
------------	--------------------------------------	--------------------------------------	--------------------------------------

1.	ЭБС «Университетская библиотека онлайн»	Электронная библиотека, обеспечивающая доступ высших и средних учебных заведений, публичных библиотек и корпоративных пользователей к наиболее востребованным материалам по всем отраслям знаний от ведущих российских издательств	http://biblioclub.ru/
2.	Научная электронная библиотека eLIBRARY.ru	Крупнейший российский информационно-аналитический портал в области науки, технологии, медицины и образования, содержащий рефераты и полные тексты более 34 млн научных публикаций и патентов	http://elibrary.ru/
3.	Образовательная платформа Юрайт	Электронно-библиотечная система для ВУЗов, ССУЗов, обеспечивающая доступ к учебникам, учебной и методической литературе по различным дисциплинам.	https://urait.ru/
4.	База данных "EastView"	Полнотекстовая база данных периодических изданий	https://dlib.eastview.com
5.	Электронная библиотека "Grebennikon"	Библиотека предоставляет доступ более чем к 30 журналам, выпускаемых Издательским домом "Гребенников".	https://grebennikon.ru/

5.3 Методические указания для обучающихся по освоению дисциплины (модуля)

Освоение обучающимся дисциплины (модуля) «Национальные и нетрадиционные виды спорта» предполагает изучение материалов дисциплины на аудиторных занятиях и в ходе самостоятельной работы. Аудиторные занятия проходят в форме лекций, семинаров и практических занятий. Самостоятельная работа включает разнообразный комплекс видов и форм работы обучающихся.

Для успешного освоения дисциплины (модуля) и достижения поставленных целей необходимо внимательно ознакомиться с рабочей программы дисциплины (модуля), доступной в электронной информационно-образовательной среде РГСУ.

Следует обратить внимание на списки основной и дополнительной литературы, на предлагаемые преподавателем ресурсы информационно-телекоммуникационной сети Интернет. Эта информация необходима для самостоятельной работы обучающегося.

При подготовке к аудиторным занятиям необходимо помнить особенности каждой формы его проведения.

Подготовка к учебному занятию лекционного типа заключается в следующем.

С целью обеспечения успешного обучения обучающийся должен готовиться к лекции, поскольку она является важнейшей формой организации учебного процесса, поскольку:

- знакомит с новым учебным материалом;
- разъясняет учебные элементы, трудные для понимания;
- систематизирует учебный материал;
- ориентирует в учебном процессе.

С этой целью:

- внимательно прочитайте материал предыдущей лекции;
- ознакомьтесь с учебным материалом по учебнику и учебным пособиям с темой прочитанной лекции;

- внесите дополнения к полученным ранее знаниям по теме лекции на полях лекционной тетради;

- запишите возможные вопросы, которые вы зададите лектору на лекции по материалу изученной лекции;
- постарайтесь уяснить место изучаемой темы в своей подготовке;
- узнайте тему предстоящей лекции (по тематическому плану, по информации лектора) и запишите информацию, которой вы владеете по данному вопросу.

Подготовка к занятию семинарского типа

При подготовке и работе во время проведения лабораторных работ и занятий семинарского типа следует обратить внимание на следующие моменты: на процесс предварительной подготовки, на работу во время занятия, обработку полученных результатов, исправление полученных замечаний.

Предварительная подготовка к учебному занятию семинарского типа заключается в изучении теоретического материала в отведенное для самостоятельной работы время, ознакомление с инструктивными материалами с целью осознания задач лабораторной работы/практического занятия, техники безопасности при работе с приборами, веществами.

Работа во время проведения учебного занятия семинарского типа включает:

- консультирование студентов преподавателями и вспомогательным персоналом с целью предоставления исчерпывающей информации, необходимой для самостоятельного выполнения предложенных преподавателем задач, ознакомление с правилами техники безопасности при работе в лаборатории;
- самостоятельное выполнение заданий согласно обозначенной учебной программой тематики.

Обработка, обобщение полученных результатов лабораторной работы проводится обучающимися самостоятельно или под руководством преподавателя (в зависимости от степени сложности поставленных задач). В результате оформляется индивидуальный отчет. Подготовленная к сдаче на контроль и оценку работа сдается преподавателю. Форма отчетности может быть письменная, устная или две одновременно. Главным результатом в данном случае служит получение положительной оценки по каждому практическому занятию. Это является необходимым условием при проведении рубежного контроля и допуска к экзамену. При получении неудовлетворительных результатов обучающийся имеет право в дополнительное время пересдать преподавателю работу до проведения промежуточной аттестации.

Самостоятельная работа.

Для более углубленного изучения темы задания для самостоятельной работы рекомендуется выполнять параллельно с изучением данной темы. При выполнении заданий по возможности используйте наглядное представление материала. Более подробная информация о самостоятельной работе представлена в разделах «Учебно-методическое обеспечение самостоятельной работы по дисциплине (модулю)», «Методические указания к самостоятельной работе по дисциплине (модулю)».

5.4 Информационно-технологическое обеспечение образовательного процесса по учебной дисциплине

5.4.1. Средства информационных технологий

1. Персональные компьютеры;
2. Средства доступа к Интернет;
3. Проектор.

5.4.2. Программное обеспечение

- 1.Операционнаясистема Windows 7
- 2.Microsoft Office Professional Plus 2007 Russian Academic OPEN No Level
- 3.Справочно-правовая система Консультант+
- 4.Acrobat Reader DC
- 5.7-Zip
- 6.SKY DNS
- 7.TrueConf(client)

5.4.3. Информационные справочные системы

№ №	Название электронного ресурса	Описание электронного ресурса	Используемый для работы адрес
1.	ЭБС «Университетская библиотека онлайн»	Электронная библиотека, обеспечивающая доступ высших и средних учебных заведений, публичных библиотек и корпоративных пользователей к наиболее востребованным материалам по всем отраслям знаний от ведущих российских издательств	http://biblioclub.ru/
2.	Научная электронная библиотека eLIBRARY.ru	Крупнейший российский информационно-аналитический портал в области науки, технологии, медицины и образования, содержащий рефераты и полные тексты более 34 млн научных публикаций и патентов	http://elibrary.ru/
3.	Образовательная платформа Юрайт	Электронно-библиотечная система для ВУЗов, ССУЗов, обеспечивающая доступ к учебникам, учебной и методической литературе по различным дисциплинам.	https://urait.ru/
4.	База данных "EastView"	Полнотекстовая база данных периодических изданий	https://dlib.eastview.com
5.	Электронная библиотека "Grebennikon"	Библиотека предоставляет доступ более чем к 30 журналам, выпускаемых Издательским домом "Гребенников".	https://grebennikon.ru/

5.5 Материально-техническое обеспечение образовательного процесса по учебной дисциплине

Для изучения дисциплины (модуля) «Национальные и нетрадиционные виды спорта» в рамках реализации основной профессиональной образовательной программы высшего образования – программы магистратуры по направлению подготовки «44.03.01 "Педагогическое образование"» используются:

Учебная аудитория для занятий лекционного типа оснащена специализированной мебелью (стол для преподавателя, парты, стулья, доска для написания мелом); техническими

средствами обучения (видеопроекционное оборудование, средства звуковоспроизведения, экран и имеющие выход в сеть Интернет).

Учебная аудитория для занятий семинарского типа: оснащена специализированной мебелью (стол для преподавателя, парты, стулья, доска для написания мелом); техническими средствами обучения (видеопроекционное оборудование, средства звуковоспроизведения, экран и имеющие выход в сеть Интернет).

Помещения для самостоятельной работы обучающихся: оснащены специализированной мебелью (парты, стулья) техническими средствами обучения (персональные компьютеры с доступом в сеть Интернет и обеспечением доступа в электронно-информационную среду университета, программным обеспечением).

5.6 Образовательные технологии

При реализации дисциплины (модуля) «Национальные и нетрадиционные виды спорта» применяются различные образовательные технологии, в том числе технологии электронного обучения.

Освоение дисциплины (модуля) «Национальные и нетрадиционные виды спорта» предусматривает использование в учебном процессе активных и интерактивных форм проведения учебных занятий в форме разбора конкретных ситуаций в сочетании с внеаудиторной работой с целью формирования и развития **профессиональных** навыков обучающихся.

При освоении дисциплины (модуля) «Национальные и нетрадиционные виды спорта» предусмотрено применение электронного обучения.

Учебные часы дисциплины «Национальные и нетрадиционные виды спорта» предусматривают классическую контактную работу преподавателя с обучающимся в аудитории и контактную работу посредством электронной информационно-образовательной среды в синхронном и асинхронном режиме (вне аудитории) посредством применения возможностей компьютерных технологий (электронная почта, электронный учебник, тестирование, вебинар, видеофильм, презентация, форум и др.).

В рамках дисциплины (модуля) «Национальные и нетрадиционные виды спорта» предусмотрены встречи с руководителями и работниками организаций, деятельность которых связана с *направленностью* реализуемой основной профессиональной образовательной программы высшего образования – программы бакалавриата.

ЛИСТ РЕГИСТРАЦИИ ИЗМЕНЕНИЙ

№	Содержание изменения	Реквизиты документа об утверждении изменения	Дата введения изменения
1.	Утверждена и введена в действие решением Ученого совета факультета физической культуры на основании Федерального государственного образовательного стандарта высшего образования – бакалавриат по направлению подготовки 44.03.01 Педагогическое образование, утвержденного приказом Министерства образования и науки Российской Федерации от 22.02.2018 г. № 121	Протокол заседания Ученого совета факультета физической культуры № 9 от 15 мая 2020 года	01.09.2020
2.	Актуализирована на основании решения Ученого совета факультета физической культуры РГСУ	Протокол заседания Ученого совета факультета физической культуры № 9 от «02» апреля 2021 года	02.04.2021
3.	Актуализирована с учетом развития социальной сферы, науки, культуры, экономики, техники, технологий на основании решения Ученого совета факультета физической культуры РГСУ	Протокол заседания Ученого совета факультета физической культуры № 11 от «27» мая 2021 года	01.09.2021
4.	Актуализирована с учетом развития социальной сферы, науки, культуры, экономики, техники, технологий на основании решения Ученого совета факультета физической культуры РГСУ	Протокол заседания Ученого совета факультета физической культуры № 10 от «01» июня 2022 года	01.09.2022



Министерство науки и высшего образования Российской Федерации

Федеральное государственное бюджетное образовательное
учреждение высшего образования

«Российский государственный социальный университет»
«УТВЕРЖДАЮ»

Декан факультета физической культуры

/ А.С. Махов/

«01» июня 2022 г

РАБОЧАЯ ПРОГРАММА УЧЕБНОЙ ДИСЦИПЛИНЫ

ВОЗРАСТНАЯ АНАТОМИЯ

Направление подготовки
44.03.01 Педагогическое образование

Направленность
«Физическая культура»

ОБРАЗОВАТЕЛЬНАЯ ПРОГРАММА ВЫСШЕГО ОБРАЗОВАНИЯ

ПРОГРАММА БАКАЛАВРИАТА

Форма обучения
Очная, заочная

Москва 2022


Рабочая программа учебной дисциплины «*Возрастная анатомия*» разработана на основании федерального государственного образовательного стандарта высшего образования по направлению подготовки 44.03.01 Педагогическое образование (уровень бакалавриата), утвержденного приказом Министерства образования и науки Российской Федерации от 22.02.2018 г. № 121, учебного плана по основной образовательной программе высшего образования 44.03.01 «Педагогическое образование (уровень бакалавриата)», а также с учетом следующих профессиональных стандартов, сопряженных с профессиональной деятельностью выпускника:

–01.001 «Педагог (педагогическая деятельность в дошкольном, начальном общем, основном общем, среднем общем образовании) (воспитатель, учитель)»;

–01.003 «Педагог дополнительного образования детей и взрослых»;

Рабочая программа учебной дисциплины разработана рабочей группой в составе: канд. биол. наук, доцента Карташев В.П.

Руководитель основной образовательной программы кандидат биологических наук, доцент факультета физической культуры


(подпись)

Н.Е. Захаров

Рабочая программа дисциплины обсуждена и утверждена на Ученом совете факультета физической культуры. Протокол № 10 от «01» июня 2022 года
(наименование факультета)

Декан факультета физической культуры, доктор педагогических наук, доцент


(подпись)

Махов Александр Сергеевич

Рабочая программа учебной дисциплины рекомендована к утверждению представителями организаций-работодателей при совместной разработке:

Генеральный директор Национального центра развития технологий социальной поддержки и реабилитации «Доверие», кандидат медицинских наук, доцент


(подпись)


А.Н. Комаров

Рабочая программа учебной дисциплины рецензирована и рекомендована к утверждению: Кандидат педагогических наук, доцент кафедры безопасности жизнедеятельности и адаптивной физической культуры Шуйского филиала ИВГУ


(подпись)

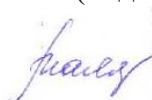
Е.А. Осокина

Кандидат педагогических наук, доцент факультета физической культуры РГСУ


(подпись)

И.Н. Бакай

Согласовано Научная библиотека, директор


(подпись)

И.Г. Маляр

СОДЕРЖАНИЕ

РАЗДЕЛ 1. ПАСПОРТ РАБОЧЕЙ ПРОГРАММЫ УЧЕБНОЙ ДИСЦИПЛИНЫ	4
1.1. Цель и задачи учебной дисциплины.....	4
1.2. Место учебной дисциплины в структуре основной профессиональной образовательной программы высшего образования-программы бакалавриата	4
1.3. Планируемые результаты обучения по учебной дисциплине в рамках планируемых результатов освоения основной профессиональной образовательной программы высшего образования – программы бакалавриата, соотнесенные с установленными индикаторами достижения компетенций.....	4
РАЗДЕЛ 2. СТРУКТУРА И СОДЕРЖАНИЕ ДИСЦИПЛИНЫ	6
2.1. Объем учебной дисциплины, включая контактную работу обучающегося с педагогическими работниками и самостоятельную работу обучающегося	6
2.2. Учебно-тематический план учебной дисциплины.....	7
РАЗДЕЛ 3. УЧЕБНО-МЕТОДИЧЕСКОЕ ОБЕСПЕЧЕНИЕ САМОСТОЯТЕЛЬНОЙ РАБОТЫ ОБУЧАЮЩИХСЯ ПО УЧЕБНОЙ ДИСЦИПЛИНЕ.....	8
3.1. Виды самостоятельной работы обучающихся по учебной дисциплине	8
3.2. Методические указания к самостоятельной работе по учебной дисциплине «Возрастная анатомия».....	11
РАЗДЕЛ 4. ФОНД ОЦЕНОЧНЫХ СРЕДСТВ ДЛЯ ПРОВЕДЕНИЯ ПРОМЕЖУТОЧНОЙ АТТЕСТАЦИИ ОБУЧАЮЩИХСЯ ПО УЧЕБНОЙ ДИСЦИПЛИНЕ	28
4.1. Форма промежуточной аттестации обучающегося по учебной дисциплине	28
4.2. Перечень компетенций с указанием этапов их формирования в процессе освоения образовательной программы.....	28
4.3. Описание показателей и критериев оценивания компетенций на различных этапах их формирования, описание шкал оценивания	29
4.4. Типовые контрольные задания или иные материалы, необходимые для оценки знаний, умений, навыков и (или) опыта деятельности, характеризующих этапы формирования компетенций в процессе освоения образовательной программы	31
4.5. Методические материалы, определяющие процедуры оценивания знаний, умений, навыков и (или) опыта деятельности, характеризующих этапы формирования компетенций.....	32
РАЗДЕЛ 5. УСЛОВИЯ РЕАЛИЗАЦИИ ДИСЦИПЛИНЫ	33
5.1. Перечень основной и дополнительной учебной литературы для освоения учебной дисциплины	33
5.2. Перечень ресурсов информационно-коммуникационной сети «Интернет», необходимых для освоения учебной дисциплины	33
5.3. Методические указания для обучающихся по освоению учебной дисциплины.....	34
5.4. Информационно-технологическое обеспечение образовательного процесса по учебной дисциплине	35
5.5. Материально-техническое обеспечение образовательного процесса по учебной дисциплине.....	36
5.6. Образовательные технологии	37
ЛИСТ РЕГИСТРАЦИИ ИЗМЕНЕНИЙ.....	Ошибка! Закладка не определена.

РАЗДЕЛ 1. ПАСПОРТ РАБОЧЕЙ ПРОГРАММЫ ДИСЦИПЛИНЫ (МОДУЛЯ)

1.1. Цель и задачи дисциплины

Целью изучения дисциплины «**Возрастная анатомия**» является изучение морфологических особенностей клеток, тканей и органов человека, а также овладение практическими навыками, позволяющими исследовать и оценивать состояние органов и систем организма на разных этапах онтогенеза.

Задачи дисциплины:

Помочь студентам в освоении теоретического курса и познании основных морфологических характеристик здорового человека, его половых и возрастных особенностей, а также научить современным методам оценки состояния организма человека и его систем, изучить основные принципы работы аппаратуры, используемой для клинических исследований.

1.2. Место дисциплины в структуре основной профессиональной образовательной программы высшего образования-программы бакалавриата

Учебная дисциплина «*Возрастная анатомия*» реализуется в *обязательной части*, основной образовательной программы по направлению подготовки 44.03.01 «Педагогическое образование» очной и заочной форме обучения.

Изучение дисциплины «*Возрастная анатомия*» базируется на знаниях и умениях, полученных обучающимися ранее в ходе освоения программного материала ряда дисциплин: «*Философия*», «*Безопасность жизнедеятельности*».

Перечень последующих дисциплин, для которых необходимы знания, умения и навыки, формируемые данной дисциплиной:

-*Физиология человека*

1.3 Планируемые результаты обучения по дисциплине в рамках планируемых результатов освоения основной профессиональной образовательной программы высшего образования – программы бакалавриата, соотнесенные с установленными индикаторами достижения компетенций

Процесс освоения учебной дисциплины направлен на формирование у обучающихся следующих общепрофессиональных компетенций: ОПК-8; ПК-3, в соответствии с основной профессиональной образовательной программой высшего образования – программа бакалавриата по направлению подготовки 44.03.01 «Педагогическое образование».

В результате освоения учебной дисциплины обучающийся должен продемонстрировать следующие результаты:

Категория компетенций	Код компетенции	Формулировка компетенции	Код и наименование индикатора достижения компетенции	Результат обучения
Научные основы педагогической деятельности	ОПК-8	Способен осуществлять педагогическую деятельность на	ОПК-8.1.Осуществляет трансформацию специальных научных знаний в соответствии с	Знать научные основы педагогической

		основе специальных научных знаний	<p>психофизиологическими, возрастными, познавательными особенностями обучающихся, в т.ч. с особыми образовательными потребностями</p> <p>ОПК-8.2.Использует методы научно-педагогического исследования в профессиональной деятельности.</p> <p>ОПК-8.3.Владет методами анализа педагогической деятельности, профессиональной рефлексии на основе специальных научных знаний</p>	<p>деятельности, предметную область базовых дисциплин и (или) дисциплин, актуальных для освоения основных дисциплин профиля</p> <p>Уметь использовать специальные научные знания для осуществления педагогической деятельности</p> <p>Владеть опытом и навыками осуществления педагогической деятельности на основе специальных научных знаний</p>
Педагогическое сопровождение	ПК-3	Способен применять предметные знания при реализации образовательного процесса	<p>ПК-3.1. Знает закономерности, принципы и уровни формирования и реализации содержания образовательного процесса</p> <p>ПК-3.2. Умеет осуществлять отбор содержания обучения, в соответствии с целями и возрастными особенностями обучающихся бородования и инвентаря.</p> <p>ПК-3.3. Владет предметным содержанием, методикой преподавания физической культуры, способами отбора вариативного содержания с учетом взаимосвязи урочной и внеурочной форм обучения</p>	<p>Знает закономерности, принципы и уровни формирования и реализации содержания образовательного процесса</p> <p>Умеет осуществлять отбор содержания обучения, в соответствии с целями и возрастными особенностями обучающихся бородования и инвентаря.</p> <p>Владет предметным содержанием, методикой преподавания физической</p>

				культуры, способами отбора вариативного содержания с учетом взаимосвязи урочной и внеурочной форм обучения
--	--	--	--	--

РАЗДЕЛ 2. СТРУКТУРА И СОДЕРЖАНИЕ ДИСЦИПЛИНЫ

2.1 Объем дисциплины, включая контактную работу обучающегося с педагогическими работниками и самостоятельную работу обучающегося

Общая трудоемкость дисциплины составляет 7 зачетных единиц.

Очная форма обучения

Вид учебной работы	Всего часов	Семестры	
		1-2	
Контактная работа обучающихся с педагогическими работниками (по видам учебных занятий) (всего):	126	126	
Учебные занятия лекционного типа	20	20	
Практические занятия	50	50	
Лабораторные занятия	0	0	
Иная контактная работа	56	56	
<i>из них: в форме практической подготовки</i>	14	14	
Самостоятельная работа обучающихся, всего	81	81	
Контроль промежуточной аттестации (час)	45	45	
Форма промежуточной аттестации	Зачет с оценкой/ Экзамен	Зачет с оценкой/ Экзамен	
ОБЪЕМ ДИСЦИПЛИНЫ В ЧАСАХ	252	252	

Заочная форма обучения

Вид учебной работы	Всего часов	Курс 2		
		Сессия 1-4		
Контактная работа обучающихся с педагогическими работниками (по видам учебных занятий) (всего):	56	56		
Учебные занятия лекционного типа	14	14		
Практические занятия	14	14		
Лабораторные занятия	0	0		
Иная контактная работа	28	28		
<i>из них: в форме практической подготовки</i>	3	3		
Самостоятельная работа обучающихся, всего	183	183		

Контроль промежуточной аттестации (час)	13	13		
Форма промежуточной аттестации	Зачет с оценкой/ Экзамен	Зачет с оценкой/ Экзамен		
ОБЪЕМ ДИСЦИПЛИНЫ В ЧАСАХ	252	252		

2.2. Учебно-тематический план учебной дисциплины

Очной формы обучения

Раздел, тема	Виды учебной работы, академических часов						
	Всего	Самостоятельная работа	Контактная работа обучающихся с педагогическими работниками				
			Всего	Лекционные занятия	Семинарские/практические занятия	Лабораторные занятия	Иная контактная работа (всего/практическая подготовка)
Семестр 1.							
Раздел 1. Основы анатомии. Остеология	36	15	18	4	6		8
Раздел 2. Артрология.	36	15	16	2	6		8
Раздел 3. Миология.	36	15	20	4	8		8
Контроль промежуточной аттестации (час)	0						
Общий объем, часов	108	45	54	10	20		24
Форма промежуточной аттестации	Зачет с оценкой						
Семестр 2							
Раздел 4. Спланхнология	36	9	16	2	6	0	8
Раздел 5. Лимфология, Эндокринология	36	9	20	4	8	0	8
Раздел 6. Ангиология,	36	9	18	2	8	0	8
Раздел 7. Неврология, Эстеziология	36	9	18	2	8	0	8
Контроль промежуточной аттестации (час)	45						
Форма промежуточной аттестации	Экзамен						
Общий объем, часов	144	36	72	10	30	0	32
Общий объем часов по учебной дисциплине	252	81	126	20	50	0	56/14

Заочной формы обучения

Раздел, тема	Виды учебной работы, академических часов						
	Всего	Самостоятельная работа	Контактная работа обучающихся с педагогическими работниками				
			Всего	Лекционные занятия	Семинарские/практические занятия	Лабораторные занятия	Иная контактная работа (всего/практическая подготовка)

Раздел, тема	Виды учебной работы, академических часов						
	Всего	Самостоятельная работа	Контактная работа обучающихся с педагогическими работниками				
			Всего	Лекционные занятия	Семинарские/практические занятия	Лабораторные занятия	Иная контактная работа (всего/практическая подготовка)
Курс 2 Сессия 1-2							
Раздел 1. Основы анатомии. Остеология	36	28	8	4	0	0	4
Общий объем, часов	36	28	8	4	0	0	4
Раздел 2. Артрология.	36	28	8	2	2		4
Раздел 3. Миология.	36	26	10	2	4		4
Раздел 4. Спланхнология	36	26	6		2		4
Контроль промежуточной аттестации (час)	4						
Общий объем, часов	108	80	24	4	8		12
Форма промежуточной аттестации	Зачет с оценкой						
Курс 2 Сессия 3-4							
Раздел 5. Лимфология, Эндокринология	36	28	8	2	2		4
Раздел 6. Ангиология,	36	28	8	2	2		4
Раздел 7. Неврология, Эстеziология	36	19	8	2	2		4
Контроль промежуточной аттестации (час)	9						
Общий объем, часов	108	75	24	6	6		12
Форма промежуточной аттестации	Экзамен						
Общий объем часов по учебной дисциплине	252	183	28	14	14		28/3

РАЗДЕЛ 3. УЧЕБНО-МЕТОДИЧЕСКОЕ ОБЕСПЕЧЕНИЕ САМОСТОЯТЕЛЬНОЙ РАБОТЫ ОБУЧАЮЩИХСЯ ПО УЧЕБНОЙ ДИСЦИПЛИНЕ

3.1. Виды самостоятельной работы обучающихся по учебной дисциплине

Очной формы обучения

Раздел, тема	Всего	Виды самостоятельной работы обучающихся				
		Академическая активность, час	Форма академической активности	Выполнение практ. заданий, час	Форма практического задания	Рубежный текущий контроль, час
Семестр 1						

Раздел 1. Основы анатомии. Остеология	18	8	Подготовка к лекционным и практическим занятиям, самостоятельное изучение раздела в ЭИОС	8	реферат	2	Тестирование
Раздел 2. Артрология.	20	10	Подготовка к лекционным и практическим занятиям, самостоятельное изучение раздела в ЭИОС	8	реферат	2	Тестирование
Раздел 3. Миология.	16	8	Подготовка к лекционным и практическим занятиям, самостоятельное изучение раздела в ЭИОС	6	реферат	2	Тестирование
Общий объем, часов	54	26	-	22		6	-
Семестр 2							
Раздел 4. Спланхнология	9	4	Подготовка к лекционным и практическим занятиям, самостоятельное изучение раздела в ЭИОС	3	реферат	2	доклад
Раздел 5. Лимфология, Эндокринология	9	4	Подготовка к лекционным и практическим занятиям, самостоятельное изучение раздела в ЭИОС	3	реферат	2	Контрольная работа
Раздел 6. Ангиология,	9	4	Подготовка к лекционным и практическим занятиям, самостоятельное изучение раздела в ЭИОС	3	реферат	2	Контрольная работа
Раздел 7. Неврология, Эстеziология	9	4	Подготовка к лекционным и практическим занятиям, самостоятельное изучение раздела в ЭИОС	3	реферат	2	Контрольная работа
Общий объем, часов	36	16	-	12		8	-

Общий объем по дисциплине, часов	90	42		34		14	-
---	-----------	-----------	--	-----------	--	-----------	---

Заочной формы обучения

Раздел, тема	Всего	Виды самостоятельной работы обучающихся					
		Академическая активность, час	Форма академической активности	Выполнение практ. заданий, час	Форма практического задания	Рубежный текущий контроль, час	Форма рубежного текущего контроля
Семестр 2							
Раздел 1. Основы анатомии. Остеология	28	16	Подготовка к лекционным и практическим занятиям, самостоятельное изучение раздела в ЭИОС	10	реферат	2	Тестирование
Общий объем, часов	28	16	-	10	-	2	-
Семестр 3							
Раздел 2. Артрология.	28	16	Подготовка к лекционным и практическим занятиям, самостоятельное изучение раздела в ЭИОС	10	реферат	2	Тестирование
Раздел 3. Миология.	26	14	Подготовка к лекционным и практическим занятиям, самостоятельное изучение раздела в ЭИОС	10	реферат	2	Тестирование
Раздел 4. Спланхнология	26	14	Подготовка к лекционным и практическим занятиям, самостоятельное изучение раздела в ЭИОС	10	реферат	2	доклад
Общий объем, часов	80	44	-	30		6	-
Семестр 2							
Раздел 5. Лимфология, Эндокринология	28	16	Подготовка к лекционным и практическим занятиям, самостоятельное изучение раздела в ЭИОС	10	реферат	2	Контрольная работа
Раздел 6. Ангиология,	28	16	Подготовка к лекционным и практическим занятиям, самостоятельное	10	реферат	2	Контрольная работа

			изучение раздела в ЭИОС				
Раздел 7. Неврология, Эстеziология	19	10	Подготовка к лекционным и практическим занятиям, самостоятельное изучение раздела в ЭИОС	7	реферат	2	Контрольная работа
Общий объем, часов	75	42		27		6	-
Общий объем по дисциплине, часов	183	102		67		14	-

3.2 Методические указания к самостоятельной работе по учебной дисциплине «Возрастная анатомия»

РАЗДЕЛ 1.

«АНАТОМИЯ ОПОРНО-ДВИГАТЕЛЬНОГО АППАРАТА»

Раздел 1. Основы анатомии. Остеология.

Тема 1. Основы анатомии человека. Строение клеток и тканей. Теоретическая анатомия костной системы. Возрастные изменения.

Цель: Формирование у студентов знаний о взаимозависимости и единстве структуры и функции, как отдельных органов, так и организма в целом, о взаимосвязи организма с изменяющимися условиями окружающей среды. Формирование у студентов знаний о строении костей и костной ткани их взаимозависимости и единстве структуры и функции.

Перечень изучаемых элементов содержания: Анатомия как наука. Содержание анатомии и ее место среди биологических наук. Методологические основы анатомии. Классификация морфологических (анатомических) и спортивно-морфологических наук. Проблема целостности организма человека. Основные свойства организма человека. Строение тела человека во взаимосвязи с его функциями в процессе индивидуального и исторического развития. Организм и среда. Понятие об адаптации и преадаптации. Морфофункциональная система движений и ее компоненты: органы систем исполнения, обеспечения, управления и регуляции движений человека. Факторы, обуславливающие эффект адаптационных реакций: доза (интенсивность) воздействия, однократность и многократность действия, реакция организма. Понятие о норме реакции организма (его реактивности). Факторы, определяющие норму реакции.

Современные представления о целостности организма и уровнях его структурной организации.

Цитология. Строение стволовой соматической клетки. Разновидности клеток, особенности, функции. Жизненный цикл клетки.

Гистология. Разновидности тканей организма человека. Особенности строения и развития.

Органы, системы и аппараты органов. Принципы разграничения систем и аппаратов. Понятие «функциональная система». Органы (системы, аппараты) исполнения, обеспечения и регуляции движений человека. Основные функциональные системы организма.

Понятие о скелете и его функциях. Кость как составная часть скелета. Строение кости. Костная ткань. Особенности строения клеточных элементов и межклеточного вещества. Пластинчатая костная ткань. Особенности их строения и расположения. Остеон -

структурная единица компактного вещества трубчатой кости. Грубоволокнистая костная ткань. Регенерация костной ткани. Надкостница. Компактное и губчатое вещество. Особенности строения трубчатых, плоских, губчатых, смешанных и воздухоносных костей. Костный мозг и его функциональное значение. Форма костей и ее связь с выполняемой функцией.

Развитие и рост костей. Первичные и вторичные точки окостенения. Понятие об эндесмальном, перихондральном и энхондральном видах окостенения. Рост костей в длину и толщину. Внешние и внутренние факторы роста, развития и старения костей. Влияние механических нагрузок на интенсивность роста костей. Функциональные особенности роста кости. Основные закономерности функциональной обусловленности роста и строения костей. Значение нормы реакции в адаптации костей у спортсменов.

Общая и местная морфологическая перестройка костей. Изменение химического состава костей. Перестройка остеонной структуры костей. Изменение компактного вещества, губчатого вещества, костномозговой полости. Адаптационные изменения черепа, туловища (позвоночного столба, ребер), костей верхней и нижней конечностей у спортсменов.

Вопросы для самоподготовки:

1. Методологические основы анатомии.
2. Содержание анатомии и ее место среди биологических наук.
3. Строение тела человека во взаимосвязи с его функциями в процессе индивидуального и исторического развития.
4. Основные свойства организма человека.
5. Морфофункциональная система движений и ее компоненты: органы систем исполнения, обеспечения, управления и регуляции движений человека.
6. Организм и среда.
7. Понятие о норме реакции организма (его реактивности).
8. Факторы, определяющие норму реакции.
9. Современные представления о целостности организма и уровнях его структурной организации.
10. Сходство и различия клеток организма человека. Жизненный цикл.
11. Особенности строения тканей организма человека.
12. Принципы разграничения систем и аппаратов.
13. Понятие «функциональная система». Органы (системы, аппараты) исполнения, обеспечения и регуляции движений человека.
14. Основные функциональные системы организма, их взаимосвязь. Работа функциональных систем в процессе онтогенеза человека.
15. Понятие о скелете и его функциях.
16. Кость как составная часть скелета.
17. Строение кости.
18. Костная ткань. Пластинчатая костная ткань. Грубо-волоконная костная ткань. Компактное и губчатое вещество.
19. Развитие и рост костей. Первичные и вторичные точки окостенения.
20. Рост костей в длину и толщину.
21. Общая и местная морфологическая перестройка костей. Перестройка остеонной структуры костей.
22. Изменение компактного вещества, губчатого вещества, костномозговой полости.
23. Адаптационные изменения черепа, туловища (позвоночного столба, ребер), костей верхней и нижней конечностей у спортсменов.
24. Возрастные изменения химического состава и механических свойств костей.

Тема 2: Кости черепа и туловища, кости верхней и нижней конечностей.

Цель: Формирование у студентов знаний о строении костей черепа и туловища, верхней и нижней конечностей, их взаимозависимости и единстве структуры и функции.

Перечень изучаемых элементов содержания:

Общая характеристика черепа и его отделов. Кости мозгового отдела черепа. Особенности строения костей черепа. Непарные кости мозгового отдела черепа: затылочная, клиновидная, лобная, решетчатая. Парные кости мозгового отдела черепа: теменная и височная.

Кости лицевого отдела черепа: парные - верхняя челюсть, скуловая, небная, носовая, слезная, нижняя носовая раковина; непарные - сошник, нижняя челюсть, подъязычная кость. Череп как целое. Основание черепа. Возрастные и половые особенности черепа. Проекция частей черепа на наружную поверхность головы.

Позвоночный столб. Позвоночный столб как целое. Отделы позвоночного столба. Общий план строения позвонка. Особенности строения шейных, грудных и поясничных позвонков. Строение крестца и копчика. Функции позвоночного столба. Физиологические изгибы позвоночного столба, их функциональные значения и связь с осанкой человека. Движения позвоночного столба. Изменения изгибов позвоночного столба при его движениях. Грудная клетка. Грудная клетка как целое. Строение ребер и грудины. Истинные и ложные ребра. Форма грудной клетки и угол Шарли. Возрастные и половые особенности грудной клетки.

Отделы верхней конечности: пояс верхней конечности и свободная верхняя конечность. Кости пояса верхней конечности: лопатка и ключица. Отделы свободной верхней конечности и их кости: плечо (плечевая кость), предплечье (локтевая и лучевая кости) и кисть, которая в свою очередь, разделяется на запястье (8 коротких губчатых костей), пясть (5 коротких трубчатых костей) и фаланги пальцев (I палец - 2 фаланги; II-V пальцы - по 3 фаланги). Местоположение и строение костей пояса верхней конечности и свободной верхней конечности. Проекция костных образований верхней конечности на поверхность тела человека.

Отделы нижней конечности: пояс нижней конечности и свободная нижняя конечность. Пояс нижней конечности - тазовая кость. Отделы свободной нижней конечности и их кости: бедро (бедренная кость), голень (большеберцовая и малоберцовая кости) и стопа, у которой выделяют предплюсну (7 костей), плюсну (5 костей) и фаланги пальцев.

Строение костей пояса нижней конечности (тазовой кости) и свободной нижней конечности. Проекция скелетных образований нижней конечности на поверхность тела человека. Соединения костей пояса нижней конечности. Таз как целое. Большой и малый таз, его границы. Возрастные и половые особенности таза.

Вопросы для самоподготовки:

1. Общая характеристика черепа и его отделов.
2. Кости лицевого отдела черепа: парные - верхняя челюсть, скуловая, небная, носовая, слезная, нижняя носовая раковина; непарные - сошник, нижняя челюсть, подъязычная кость.
3. Череп как целое.
4. Возрастные и половые особенности черепа.
5. Позвоночный столб.
6. Общий план строения позвонка. Функции позвоночного столба
7. Строение крестца и копчика. Физиологические изгибы позвоночного столба, их функциональные значения и связь с осанкой человека.
8. Движения позвоночного столба. Изменения изгибов позвоночного столба при его движениях.
9. Грудная клетка. Строение ребер и грудины. Истинные и ложные ребра. Форма грудной клетки и угол Шарли. Возрастные и половые особенности грудной клетки.
10. Отделы верхней конечности: пояс верхней конечности и свободная верхняя конечность.

11. Кости пояса верхней конечности: лопатка и ключица.
12. Отделы свободной верхней конечности и их кости:
13. Местоположение и строение костей пояса верхней конечности и свободной верхней конечности.
14. Отделы нижней конечности: пояс нижней конечности и свободная нижняя конечность. Пояс нижней конечности - тазовая кость.
15. Отделы свободной нижней конечности и их кости.
16. Строение костей пояса нижней конечности (тазовой кости) и свободной нижней конечности.
17. Таз как целое. Большой и малый таз, его границы. Возрастные и половые особенности

ПРАКТИЧЕСКОЕ ЗАДАНИЕ К РАЗДЕЛУ 1.

Примерные темы рефератов:

1. Содержание анатомии и ее место среди биологических наук.
2. Основные свойства организма человека.
3. Морфофункциональная система движений и ее компоненты: органы систем исполнения, обеспечения, управления и регуляции движений человека.
4. Современные представления о целостности организма и уровнях его структурной организации.
5. Особенности строения тканей организма человека.
6. Основные функциональные системы организма, их взаимосвязь. Работа функциональных систем в процессе онтогенеза человека.
7. Костная ткань.
8. Развитие и рост костей.
9. Общая и местная морфологическая перестройка костей.
10. Возрастные изменения химического состава и механических свойств костей.
11. Общая характеристика черепа и его отделов.
12. Кости лицевого отдела черепа.
13. Возрастные и половые особенности черепа.
14. Позвоночный столб.
15. Возрастные и половые особенности грудной клетки.
16. Связочный аппарат позвоночного столба.
17. Искривления (сколиозы) позвоночного столба, их формирование и функциональное значение.
18. Соединения ребер с грудиной и позвоночным столбом.
19. Формы грудной клетки у спортсменов по видам спорта.
20. Соединения костей пояса верхней конечности, их функциональное назначение.
21. Соединения пояса верхней конечности со свободной верхней конечностью.
22. Особенности строения, оси вращения и движения в суставах пояса верхней конечности.
23. Особенности строения суставов и связочного аппарата кисти, ее твердая основа.
24. Отделы нижней конечности: пояс нижней конечности и свободная нижняя конечность. Пояс нижней конечности - тазовая кость.
25. Отделы свободной нижней конечности и их кости.
26. Строение костей пояса нижней конечности (тазовой кости) и свободной нижней конечности.
27. Таз как целое. Большой и малый таз, его границы. Возрастные и половые особенности

Рубежный контроль раздела 1:

Раздел 2. Артрология

Тема 1: Соединение костей черепа и туловища.

Цель: Формирование у студентов знаний о соединении костей черепа и туловища, возрастных изменениях и адаптации соединений костей к физическим нагрузкам их взаимозависимости и функции.

Перечень изучаемых элементов содержания:

Классификация соединений костей черепа и лица. Синдесмозы (швы) и суставы (височно-нижнечелюстные) черепа. Движения в соединениях костей черепа. Синхондрозы.

Непрерывные (синартрозы) и прерывные (диартрозы). Соединения позвонков: соединения тел, дуг и отростков позвонков. Межпозвоночные диски и их строение. Межпозвоночные суставы. Связочный аппарат позвоночного столба. Соединение позвоночного столба с черепом. Соединение крестца с копчиком. Искривления (сколиозы) позвоночного столба, их формирование и функциональное значение. Соединения ребер с грудиной и позвоночным столбом. Механизм движения ребер. Реберные дуги. Формы грудной клетки у спортсменов по видам спорта. Рентгеноанатомия соединений костей туловища. Движения позвоночного столба.

Вопросы для самоподготовки:

1. Классификация соединений костей черепа и лица.
2. Непрерывные (синартрозы) и прерывные (диартрозы).
3. Межпозвоночные суставы.
4. Связочный аппарат позвоночного столба.
5. Искривления (сколиозы) позвоночного столба, их формирование и функциональное значение.
6. Соединения ребер с грудиной и позвоночным столбом.
7. Формы грудной клетки у спортсменов по видам спорта.

Тема 2: Соединения костей верхней и нижней конечностей.

Цель: Формирование у студентов знаний о соединении костей верхней и нижней конечностей возрастных изменениях и адаптации соединений костей к физическим нагрузкам их взаимозависимости и функции.

Перечень изучаемых элементов содержания:

Соединения костей пояса верхней конечности, их функциональное назначение. Грудино-ключичный и акромиально-ключичный суставы. Оси вращения и движения в этих суставах. Соединения пояса верхней конечности со свободной верхней конечностью - плечевой сустав; соединение плеча с предплечьем - локтевой сустав; соединение костей предплечья между собой; соединение предплечья с кистью - лучезапястный сустав; соединения костей кисти между собой. Особенности строения, оси вращения и движения в перечисленных выше суставах.

Особенности строения суставов и связочного аппарата кисти, ее твердая основа. Соединения костей пояса нижней конечности: крестцово-подвздошный сустав, лобковый симфиз. Связочный аппарат. Таз в целом. Тазобедренный, коленный и голеностопный суставы, их строение. Форма суставных поверхностей, суставная капсула, суставная полость, связочный аппарат, оси вращения и движения; их особенности в строении. Соединения костей голени. Особенности строения суставов и связочного аппарата стопы; таранно-пяточно ладьевидный, подтаранный сустав, предплюстно-плюсневые, плюснофаланговые и межфаланговые суставы. Оси вращения и движения стопы. Твердая основа стопы. Продольный и поперечный своды стопы. Активные и пассивные затяжки сводов стопы. Факторы, способствующие укреплению сводов стопы. Предупреждение плоскостопия.

Вопросы для самоподготовки:

1. Соединения костей пояса верхней конечности, их функциональное назначение.

2. Соединения пояса верхней конечности со свободной верхней конечностью.
3. Особенности строения, оси вращения и движения в суставах пояса верхней конечности.
4. Особенности строения суставов и связочного аппарата кисти, ее твердая основа.
5. Связочный аппарат.
6. Таз в целом.
7. Форма суставных поверхностей, суставная капсула, суставная полость, связочный аппарат, оси вращения и движения; их особенности в строении.
8. Соединения костей голени. Твердая основа стопы.
9. Активные и пассивные затяжки сводов стопы.

ПРАКТИЧЕСКОЕ ЗАДАНИЕ К РАЗДЕЛУ 2.

Примерные темы рефератов:

1. Классификация соединений костей черепа и лица.
2. Непрерывные (синартрозы) и прерывные (диартрозы).
3. Межпозвоночные суставы.
4. Связочный аппарат позвоночного столба.
5. Искривления (сколиозы) позвоночного столба, их формирование и функциональное значение.
6. Соединения ребер с грудиной и позвоночным столбом.
7. Формы грудной клетки у спортсменов по видам спорта.
8. Форма суставных поверхностей, суставная капсула, суставная полость, связочный аппарат, оси вращения и движения; их особенности в строении.
9. Соединения костей голени. Твердая основа стопы.
10. Активные и пассивные затяжки сводов стопы.

Рубежный контроль раздела 2.:

форма рубежного контроля – контрольная работа

Раздел 3. Анатомия опорно-двигательного аппарата. Миология.

Общая и функциональная анатомия мышц. Мышцы головы, шеи и туловища.

Тема 1: Скелетные мышцы. Общая и функциональная анатомия мышц. Мышцы головы, шеи и туловища.

Цель: Формирование у студентов знаний о структуре, строении и функции скелетных мышц головы, шеи и туловища, их морфофункциональной перестройке в процессе постнатального онтогенеза.

Перечень изучаемых элементов содержания:

Мышечное волокно (мион) - основной элемент поперечнополосатой (скелетной) мышечной ткани, его форма и размеры. Соединительный (система миофибрилл), трофический (совокупность ядерно-саркоплазматических структур), мембранный (Т-система), опорный (оболочка мышечного волокна — саркоlemma, Z- и M—полоски) и нервный (моторные бляшки, чувствительные элементы), аппараты мышечного волокна. Белки миофибрилл.

Структурные основы сокращения мышечного волокна. Типы мышечных волокон, красные, белые и переходного типа. Их структурно-функциональная характеристика, значимость типирования мышечных волокон в практике спорта. Двигательные единицы (большие и малые) и их функции. Самообновление и рост мышечной массы.

Форма мышц: длинные, короткие, широкие, веерообразные и кольцеобразные. Сильные и ловкие мышцы. Связь формы мышц с выполнением функций. Строение мышц.

Эндомизий, перимизий и собственная фасция мышц. Части мышцы. Вспомогательный аппарат мышц и его функциональное значение. Кровоснабжение и иннервация мышц. Места начала и прикрепления мышц.

Функциональная характеристика мышц: состояние мышц, тонус мышц. Сила мышц и факторы ее определяющие. Абсолютная, относительная и удельная сила мышц. Величина укорочения. Мышцы одно-, дву-, многосуставные. Парадоксальное действие мышц. Цепь звеньев. Мышцы-антагонисты и синергисты.

Мышцы головы и шеи. Морфофункциональные характеристики мышц головы. Мимические мышцы, их положение и функции, особенности прикрепления. Функциональные группы мышц, участвующие в движениях нижней челюсти: поднимании, опускании; в движениях вперед, назад и в стороны. Жевательные мышцы.

Проекция мимических и жевательных мышц на поверхность головы. Мышцы шеи: поверхностные мышцы, фиксирующиеся на подъязычной кости, и глубокие. Функциональные группы мышц, участвующие в движениях головы: наклонах вперед, назад, движениях в стороны и поворотах. Функции мышц шеи при различных видах опоры. Топографические образования шеи - сонный и подчелюстной треугольники. Фасции шеи.

Мышцы туловища. Мышцы, обеспечивающие движения туловища. Краткий обзор мышц туловища по областям: мышцы спины, груди, шеи, живота. Мышцы, участвующие в разгибании туловища, их расположение, места начала и прикрепления. Функции мышц спины при различных видах опоры. Мышцы, осуществляющие сгибания и разгибания в шейном и поясничном отделах позвоночного столба. Мышцы живота, их расположение, места фиксации. Слабо защищенные места брюшной стенки. Мышцы, участвующие в наклонах и ротации туловища. Демонстрация проекции мышц и состояний мышечных групп при движениях туловища на натурщике.

Вопросы для самоподготовки:

1. Поперечнополосатая мышечная ткань. Белки миофибрилл.
2. Саркомер. Протофибриллы, их разновидности и состав.
3. Структурные основы сокращения мышечного волокна.
4. Самообновление и рост мышечной массы.
5. Функции мышц. Форма мышц: длинные, короткие, широкие, веерообразные и кольцеобразные. Сильные и ловкие мышцы. Связь формы мышц с выполнением функций.
6. Части мышцы. Вспомогательный аппарат мышц и его функциональное значение. Кровоснабжение и иннервация мышц.
7. Места начала и прикрепления мышц.
8. Мышцы головы и шеи. Морфофункциональные характеристики мышц головы.
9. Проекция мимических и жевательных мышц на поверхность головы.
10. Мышцы шеи: поверхностные мышцы, фиксирующиеся на подъязычной кости, и глубокие.
11. Функциональные группы мышц, участвующие в движениях головы: наклонах вперед, назад, движениях в стороны и поворотах.
12. Мышцы туловища. Мышцы, обеспечивающие движения туловища. Мышцы, участвующие в разгибании туловища, их расположение, места начала и прикрепления.
13. Мышцы живота, их расположение, места фиксации. Слабо защищенные места брюшной стенки.
14. Дыхательные мышцы. Расположение диафрагмы у детей и взрослых, подвижность диафрагмы.
15. Функции диафрагмы (респираторная, кардиоваскулярная и прессорная).
16. Мышцы вдоха и мышцы выдоха (основные и вспомогательные).
17. Брюшной пресс. Мышцы, участвующие в образовании брюшного пресса.

Тема2. Мышцы верхней и нижней конечностей.

Цель: Формирование у студентов знаний о структуре, строении и функции мышцы верхней и нижней конечностей, их морфофункциональной перестройке в процессе постнатального онтогенеза. *Перечень изучаемых элементов содержания:*

Движения свободной верхней конечности. Краткий обзор мышц свободной верхней конечности по их форме, направлению волокон, месту положения, началу и прикреплению. Функциональные группы мышц, участвующие в движениях плеча в плечевом суставе: сгибатели и разгибатели, отводящие и приводящие, пронирующие и супинирующие. Функциональные группы мышц, участвующие в движениях предплечья: сгибатели и разгибатели, пронирующие и супинирующие предплечье. Функциональные группы мышц, участвующие в движениях кисти и пальцев: сгибатели и разгибатели кисти и пальцев, мышцы, отводящие и приводящие кисть. Функциональные группы мышц большого пальца и мизинца и средняя ладонная группа мышц. Находить на препарате и натуршке подмышечную впадину, медиальную и латеральную головки двуглавой борозды, локтевую ямку и др.

Движения бедра и голени. Краткий обзор мышц нижней конечности по их форме, направлению волокон, месту положения, начала и прикрепления. Демонстрация на препарате функциональных групп мышц, участвующих в движениях бедра в тазобедренном суставе: в сгибании, разгибании, отведении, приведении, пронации и супинации; функциональных групп мышц, участвующих в движениях голени в коленном суставе: в сгибании, разгибании, пронации и супинации.

Движения стопы. Оси вращения и движения вокруг каждой оси. Расположение и проекция мышц, идущих с голени на стопу. Демонстрация и изучение функциональных групп мышц, участвующих в движениях стопы: сгибании, разгибании, отведении, приведении, пронации и супинации; мышц, участвующих в движениях пальцев стопы: сгибании, разгибании, отведении, приведении. Мышцы, поддерживающие своды стопы. Фасции, межмышечные перегородки. Топографические образования нижней конечности и их функциональное значение. Связки - удерживатели мышц сгибателей и разгибателей стопы

Вопросы для самоподготовки:

1. Функциональные группы мышц, участвующие в движениях плеча в плечевом суставе: сгибатели и разгибатели, отводящие и приводящие, пронирующие и супинирующие.
2. Функциональные группы мышц, участвующие в движениях предплечья: сгибатели и разгибатели, пронирующие и супинирующие предплечье.
3. Функциональные группы мышц, участвующие в движениях кисти и пальцев: сгибатели и разгибатели кисти и пальцев, мышцы, отводящие и приводящие кисть.
4. Функциональные группы мышц, участвующие в движениях кисти и пальцев: сгибатели и разгибатели кисти и пальцев, мышцы, отводящие и приводящие кисть.
5. Функциональные группы мышц, участвующих в движениях бедра в тазобедренном суставе: в сгибании, разгибании, отведении, приведении, пронации и супинации;
6. Функциональные группы мышц, участвующих в движениях голени в коленном суставе: в сгибании, разгибании, пронации и супинации.
7. Функциональные группы мышц, участвующих в движениях стопы: сгибании, разгибании, отведении, приведении, пронации и супинации;
8. Мышцы, участвующие в движениях пальцев стопы: сгибании, разгибании, отведении, приведении.
9. Мышцы, поддерживающие своды стопы.
10. Фасции, межмышечные перегородки. Связки - удерживатели мышц сгибателей и разгибателей стопы.
11. Функциональные группы мышц, участвующих в движениях бедра в тазобедренном суставе: в сгибании, разгибании, отведении, приведении, пронации и супинации;
12. Функциональные группы мышц, участвующих в движениях голени в коленном суставе: в сгибании, разгибании, пронации и супинации.

13. Функциональные группы мышц, участвующих в движениях стопы: сгибании, разгибании, отведении, приведении, пронации и супинации;
14. Мышцы, участвующие в движениях пальцев стопы: сгибании, разгибании, отведении, приведении.
15. Мышцы, поддерживающие своды стопы.
16. Фасции, межмышечные перегородки. Связки - удерживатели мышц сгибателей и разгибателей стопы.

ПРАКТИЧЕСКОЕ ЗАДАНИЕ К РАЗДЕЛУ 3.

Темы рефератов к разделу:

1. Мышцы головы и шеи. Морфофункциональные характеристики мышц головы.
2. Проекция мимических и жевательных мышц на поверхность головы.
3. Мышцы шеи: поверхностные мышцы, фиксирующиеся на подъязычной кости, и глубокие.
4. Функциональные группы мышц, участвующие в движениях головы: наклонах вперед, назад, движениях в стороны и поворотах.
5. Мышцы туловища. Мышцы, обеспечивающие движения туловища. Мышцы, участвующие в разгибании туловища, их расположение, места начала и прикрепления.
6. Мышцы живота, их расположение, места фиксации. Слабо защищенные места брюшной стенки.
7. Дыхательные мышцы. Расположение диафрагмы у детей и взрослых, подвижность диафрагмы.
8. Функции диафрагмы (респираторная, кардиоваскулярная и прессорная).
9. Мышцы вдоха и мышцы выдоха (основные и вспомогательные).
10. Брюшной пресс. Мышцы, участвующие в образовании брюшного пресса.
11. Функциональные группы мышц, участвующие в движениях плеча в плечевом суставе: сгибатели и разгибатели, отводящие и приводящие, пронирующие и супинирующие.
12. Функциональные группы мышц, участвующие в движениях предплечья: сгибатели и разгибатели, пронирующие и супинирующие предплечье.
13. Функциональные группы мышц, участвующие в движениях кисти и пальцев: сгибатели и разгибатели кисти и пальцев, мышцы, отводящие и приводящие кисть.
14. Функциональные группы мышц, участвующие в движениях кисти и пальцев: сгибатели и разгибатели кисти и пальцев, мышцы, отводящие и приводящие кисть.
15. Отделы позвоночного столба.
16. Соединения костей пояса нижней конечности.
17. Движения позвоночного столба.
18. Оси вращения и движения стопы.
19. Мышцы, осуществляющие сгибания и разгибания в шейном и поясничном отделах позвоночного столба. (сухожильный центр и мышечная части, отверстия диафрагмы).
20. Оси вращения и движения вокруг каждой оси. Расположение и проекция мышц, идущих с голени на стопу.

Рубежный контроль раздела 3.: форма рубежного контроля – доклад

1. Строение клеток и ткани нервной системы
2. Виды соединительной ткани. Особенности строения клеток.
3. Значение основных клеточных элементов.
4. Парные кости мозгового отдела черепа: теменная и височная.
5. Механизм движения ребер.
6. Соединительный (система миофибрилл), трофический (совокупность ядерно-саркоплазматических структур), мембранный (Т-система), опорный (оболочка

- мышечного волокна — сарколема, Z- и M—полоски) и нервный (моторные бляшки, чувствительные элементы), аппараты мышечного волокна.
7. Сила мышц и факторы ее определяющие. Абсолютная, относительная и удельная сила мышц.
 8. Мимические мышцы, их положение и функции, особенности прикрепления шеи - сонный и подчелюстной треугольники. Фасции шеи.
 9. Механизм движения ребер.
 10. Движения позвоночного столба.
 11. Оси вращения и движения стопы.
 12. Оси вращения и движения вокруг каждой оси. Расположение и проекция мышц, идущих с голени на стопу.
 13. Функциональные группы мышц, участвующих в движениях бедра в тазобедренном суставе: в сгибании, разгибании, отведении, приведении, пронации и супинации;
 14. Функциональные группы мышц, участвующих в движениях голени в коленном суставе: в сгибании, разгибании, пронации и супинации.
 15. Функциональные группы мышц, участвующих в движениях стопы: сгибании, разгибании, отведении, приведении, пронации и супинации;
 16. Мышцы, участвующие в движениях пальцев стопы: сгибании, разгибании, отведении, приведении.
 17. Мышцы, поддерживающие своды стопы.

РАЗДЕЛ 4. Строение внутренних органов и систем.

Спланхнология

Тема 1: Анатомия пищеварительной системы. Анатомия дыхательной системы.

Цель: Формирование у студентов знаний о структуре, строении и функции пищеварительной и дыхательной систем, их морфофункциональной перестройке в процессе постнатального онтогенеза.

Перечень изучаемых элементов содержания:

Пищеварительный тракт. Общая характеристика органов пищеварительной системы и её функциональное значение. Пищеварительный канал, пищеварительные железы. Полость рта. Преддверие рта: ротовая щель, стенки преддверия рта. Зубы. Молочные и постоянные зубы, их строение. Собственно, полость рта. Стенки ротовой полости. Язык. Мягкое небо. Зев. Кольцо Пирогова. Слюнные железы.

Глотка, её положение и строение. Функциональное значение отделов глотки. Лимфоидное глоточное кольцо. Функциональное значение миндалин. Механизм акта глотания. Мышцы глотки.

Пищевод, его части, положение, строение стенки, сужения пищевода. Желудок, его положение, форма, отделы. Строение стенки желудка, железы желудка. Сфинктер. Тонкая кишка, её отделы, их положение, складки, их строение, кишечные железы и ворсинки, механизмы всасывания веществ в тонкой кишке. Мышечная и серозная оболочки. Толстая кишка, её отделы, их положение. Строение стенки толстой кишки. Морфологические отличия толстой кишки от тонкой. Особенности строения прямой кишки.

Слюнные железы, их расположение и функции. Печень. Её положение и проекция на наружную поверхность тела человека. Внешнее строение печени: поверхности, края, доли, связки и ворота печени. Функция печени. Внутреннее строение печени. Особенности кровоснабжения печени. Чудесная венозная сеть. Сегменты печени. Печёночная долька. Желчный пузырь, его положение, строение и функции. Функции желчи. Пути выведения желчи.

Поджелудочная железа. Её положение, строение и функции. Внешнесекреторная и внутрисекреторная часть железы. Брюшина. Париетальный и висцеральный листки брюшины. Полость брюшины. Отношение внутренних органов к брюшине. Образования брюшины: брыжейки, связки, сальники. Функциональное значение брюшины.

Общая характеристика органов дыхания. Филогенез дыхательной системы. Дыхательные пути и легкие. Особенности строения воздухоносных путей. Полость носа. Носовые ходы, их строение и функциональное значение. Глотка как воздухоносный путь. Функциональное значение гортани и ее хрящей. Механизм голосообразования. Голосовая щель. Полость гортани. Мышцы гортани: расширяющие голосовую щель, суживающие голосовую щель и изменяющие натяжение голосовых связок. Трахея и бронхи. Принцип образования бронхиального дерева. Функции легких и механизм газообмена в легких. Ацинус.

Вопросы для самоподготовки:

1. Пищеварительный тракт. Общая характеристика органов пищеварительной системы и её функциональное значение.
2. Пищеварительный канал, пищеварительные железы.
3. Полость рта. Преддверие рта: ротовая щель, стенки преддверия рта.
4. Зубы. Молочные и постоянные зубы, их строение.
5. Собственно, полость рта. Стенки ротовой полости. Язык. Мягкое небо. Зев. Кольцо Пирогова. Слюнные железы.
6. Глотка, её положение и строение.
7. Лимфоидное глоточное кольцо.
8. Механизм акта глотания. Мышцы глотки.
9. Слюнные железы, их расположение и функции.
10. Печень. Её положение и проекция на наружную поверхность тела человека.
11. Особенности кровоснабжения печени.
12. Желчный пузырь, его положение, строение и функции.
13. Общая характеристика органов дыхания.
14. Дыхательные пути и легкие.
15. Полость носа. Носовые ходы, их строение и функциональное значение.
16. Глотка как воздухоносный путь.
17. Трахея и бронхи.
18. Принцип образования бронхиального дерева.
19. Функциональное значение гортани и ее хрящей.
20. Функции легких и механизм газообмена в легких. Ацинус.
21. Функции легких и механизм газообмена в легких. Ацинус.

Тема 2: Анатомия выделительной и репродуктивной систем

Цель: Формирование у студентов знаний о структуре, строении и функции выделительной и репродуктивной систем, их морфофункциональной перестройке в процессе постнатального онтогенеза.

Перечень изучаемых элементов содержания:

Мочеполовая система. Мочевые органы. Происхождение. Функциональное значение органов выделения. Общий обзор мочевых органов. Внутреннее строение почки: корковое и мозговое вещество. Сегменты почки. Строение нефрона. Особенности кровоснабжения почки. Чудесная артериальная сеть.

Механизм образования мочи (первичной и вторичной). Особенности строения стенки мочевыводящих путей. Почка, положение и форма, почечные ворота и почечная пазуха. Внутреннее строение почки - корковое и мозговое вещество; строение нефрона и его функциональное значение. Фиксирующий аппарат почки. Почечная лоханка и мочеточник, их положение, строение и функция; мочевой пузырь, его положение, строение и функция.

Мужские половые органы: яичко, придаток, семявыносящий проток, семенной канатик, семенной пузырек, предстательная железа, семявыбрасывающий проток - их положение, строение и функциональное значение.

Женские половые органы, их состав, строение и функциональное значение. Матка,

маточные трубы. Яичник, его положение и функциональное значение. Связочный аппарат матки.

Вопросы для самоподготовки:

1. Мочеполовая система.
2. Внутреннее строение почки: корковое и мозговое вещество.
3. Сегменты почки. Строение нефрона.
4. Особенности строения стенки мочевыводящих путей.
5. Почка, положение и форма, почечные ворота и почечная пазуха.
6. Строение нефрона и его функциональное значение.
7. Фиксирующий аппарат почки.
8. Почечная лоханка и мочеточник, их положение, строение и функция; мочевой пузырь, его положение, строение и функция.
9. Строение женской репродуктивной системы.
10. Строение мужской репродуктивной системы.

ПРАКТИЧЕСКОЕ ЗАДАНИЕ К РАЗДЕЛУ 4

Примерные темы рефератов:

1. Пищеварительный тракт. Общая характеристика органов пищеварительной системы и её функциональное значение.
2. Пищеварительный канал, пищеварительные железы.
3. Полость рта. Преддверие рта: ротовая щель, стенки преддверия рта.
4. Зубы. Молочные и постоянные зубы, их строение.
5. Собственно, полость рта. Стенки ротовой полости. Язык. Мягкое небо. Зев. Кольцо Пирогова. Слюнные железы.
6. Глотка, её положение и строение.
7. Лимфоидное глоточное кольцо.
8. Механизм акта глотания. Мышцы глотки.
9. Слюнные железы, их расположение и функции.
10. Печень. Её положение и проекция на наружную поверхность тела человека.
11. Особенности кровоснабжения печени.
12. Желчный пузырь, его положение, строение и функции.
13. Общая характеристика органов дыхания.
14. Дыхательные пути и легкие.
15. Полость носа. Носовые ходы, их строение и функциональное значение.
16. Глотка как воздухоносный путь.
17. Трахея и бронхи.
18. Принцип образования бронхиального дерева.
19. Функциональное значение гортани и ее хрящей.
20. Функции легких и механизм газообмена в легких. Ацинус.
21. Функции легких и механизм газообмена в легких. Ацинус.
22. Мочеполовая система.
23. Внутреннее строение почки: корковое и мозговое вещество.
24. Сегменты почки. Строение нефрона.
25. Особенности строения стенки мочевыводящих путей.
26. Почка, положение и форма, почечные ворота и почечная пазуха.
27. Строение нефрона и его функциональное значение.
28. Фиксирующий аппарат почки.
29. Почечная лоханка и мочеточник, их положение, строение и функция; мочевой пузырь, его положение, строение и функция.
30. Строение женской репродуктивной системы.
31. Строение мужской репродуктивной системы.

Рубежный контроль раздела 4.:

Раздел 5. Лимфология, Эндокринология

Тема 1: Анатомия кровеносной системы.

Цель: Формирование у студентов знаний о структуре, строении и функции кровеносной системы, её морфофункциональной перестройке в процессе постнатального онтогенеза.

Перечень изучаемых элементов содержания:

Общий обзор сосудистой системы. Функции кровеносной системы. Классификация сосудов. Строение стенок кровеносных сосудов. Отличия артерий и вен. Артерии мышечного и эластического типов. Внеорганные и внутриорганные сосуды. Капилляры. Пути микроциркуляции крови: артериола, прекапилляр, капилляр, посткапилляр и вена. Круги кровообращения и их функциональное значение: большой, малый, сердечный. Общие закономерности хода и ветвлений артерий. Формирование венозного русла. Функции внутриорганного кровообращения. Венозные синусы. Понятие об анастомозах и коллатеральном кровообращении.

Сердце. Форма, положение, поверхности, края и границы сердца. Фиброзный остов сердца. Мышечная ткань сердца, её отличия от скелетной мускулатуры. Кардиомиоцит и его структурные компоненты, регенерация кардиомиоцитов. Строение стенки сердца: эндокард, миокард, эпикард, перикард. Особенности строения миокарда предсердий и желудочков. Отделы сердца – предсердия и желудочки, их строение и функции. Правое и левое предсердно-желудочковые отверстия. Клапанный аппарат сердца, его положение, строение и функции. Сосочковые мышцы и сухожильные струны. Сосуды, выносящие кровь из сердца (аорта и легочный ствол). Сосуды, приносящие кровь в сердце (верхняя и нижняя полые вены). Кровоснабжение и иннервация сердца. Характеристика специфической (проводящей импульсы) мышечной ткани сердца. Проводящая система и её функциональное значение.

Вопросы для самоподготовки:

1. Функции кровеносной системы.
2. Классификация сосудов.
3. Строение стенок кровеносных сосудов.
4. Внеорганные и внутриорганные сосуды.
5. Круги кровообращения и их функциональное значение: большой, малый, сердечный.
6. Общие закономерности хода и ветвлений артерий.
7. Формирование венозного русла.
8. Сердце. Форма, положение, поверхности, края и границы сердца.
9. Мышечная ткань сердца, её отличия от скелетной мускулатуры.
10. Строение стенки сердца: эндокард, миокард, эпикард, перикард.
11. Особенности строения миокарда предсердий и желудочков.
12. Отделы сердца – предсердия и желудочки, их строение и функции.

Раздел 6. Ангиология.

Цель: Формирование у студентов знаний о структуре, строении и функции иммунной и эндокринной систем, их морфофункциональные перестройки в процессе постнатального онтогенеза.

Перечень изучаемых элементов содержания:

Органы иммуногенеза. Вилочковая железа, её расположение, строение и функции; красный костный мозг; селезенка, её расположение, внешнее и внутреннее строение. Кровоснабжение и функции этих органов. Их участие в иммунитете. Миндалины, групповые и одиночные лимфатические узелки, их местонахождение, строение и функции.

Общий обзор лимфатической системы и её функции. Функциональная связь лимфатической системы с кровеносной. Отличие этих систем. Лимфатические капилляры. Лимфатические сосуды, лимфатические стволы и лимфатические протоки, особенности их строения и функции. Грудной проток и правый лимфатический проток, их положение и строение. Лимфатические узлы. Лимфатические сосуды и узлы отдельных областей тела: головы и шеи, верхней конечности, нижней конечности, области таза и туловища. Строение лимфатического узла. Состав лимфы, её продвижение. Значение знаний лимфатической системы для теории и практики массажа. Функциональное значение органов иммуногенеза. Лимфатические узлы.

Характеристика эндокринной системы. Отличие желез внутренней секреции от внешней. Регуляция функций организма и общее понятие о нейроэндокринных связях (гипоталамо-гипофизарная система). Общая характеристика действий гормонов. Классификация желез эндокринной системы. Эмбриогенез различных желез. Функции конкретных гормонов в организме человека. Влияние гормонов на рост и развитие детей и подростков. Возрастные изменения эндокринных органов. Влияние физических нагрузок на деятельность органов внутренней секреции.

Вопросы для обсуждения:

1. Органы иммуногенеза.
2. Вилочковая железа, её расположение, строение и функции;
3. Красный костный мозг;
4. Селезенка, её расположение, внешнее и внутреннее строение.
5. Миндалины, групповые и одиночные лимфатические узелки, их местонахождение, строение и функции.
6. Общий обзор лимфатической системы и её функции.
7. Лимфатические капилляры.
8. Лимфатические сосуды, лимфатические стволы и лимфатические протоки, особенности их строения и функции.
9. Грудной проток и правый лимфатический проток, их положение и строение. Лимфатические узлы.
10. Строение лимфатического узла. Состав лимфы, её продвижение.
11. Характеристика желез внутренней секреции.
12. Отличие желез внутренней секреции от желез внешней секреции.
13. Гормоны. Характеристика. Классификация.
14. Механизм действия отдельных гормонов.
15. Значение гипоталамуса и гипофиза в регуляции деятельности эндокринной системы.

ПРАКТИЧЕСКОЕ ЗАДАНИЕ К РАЗДЕЛУ 6.

Примерные темы рефератов:

1. Сердце. Форма, положение, поверхности, края и границы сердца.
2. Мышечная ткань сердца, её отличия от скелетной мускулатуры.
3. Строение стенки сердца: эндокард, миокард, эпикард, перикард.
4. Особенности строения миокарда предсердий и желудочков.
5. Органы иммуногенеза.
6. Вилочковая железа, её расположение, строение и функции;
7. Красный костный мозг;
8. Селезенка, её расположение, внешнее и внутреннее строение.
9. Миндалины, групповые и одиночные лимфатические узелки, их местонахождение, строение и функции.
10. Общий обзор лимфатической системы и её функции.
11. Лимфатические капилляры.
12. Лимфатические сосуды, лимфатические стволы и лимфатические протоки, особенности их строения и функции.

13. Грудной проток и правый лимфатический проток, их положение и строение. Лимфатические узлы.
14. Строение лимфатического узла. Состав лимфы, её продвижение.
15. Характеристика желез внутренней секреции.
16. Отличие желез внутренней секреции от желез внешней секреции.
17. Гормоны. Характеристика. Классификация.
18. Механизм действия отдельных гормонов.
19. Значение гипоталамуса и гипофиза в регуляции деятельности эндокринной системы.

Рубежный контроль раздела 6.:

форма рубежного контроля – контрольная работа

Раздел 7. Неврология, Эстеziология

Тема 1: Нервная система

Цель: Формирование у студентов знаний о структуре, строении и функции нервной системы, её морфофункциональной перестройке в процессе постнатального онтогенеза.

Перечень изучаемых элементов содержания:

Общий план строения и классификации нервной системы. Интегрирующая и координирующая - функции нервной системы. Отделы и функциональное значение центральной и периферической нервной системы. Нейрон как структурно-функциональная единица нервной системы. Классификация нейронов. Классификация рецепторов. Анатомия рефлекторной дуги. Понятие об анализаторе и сенсорных системах. Общий принцип сенсорно-моторной иннервации мышцы.

Спинной мозг. Положение и строение спинного мозга. Сегмент спинного мозга и его составные элементы. Оболочки спинного мозга: твердая, паутинная, сосудистая. Пространства между оболочками и их характеристика. Фиксирующий аппарат спинного мозга.

Структурно-функциональная организация головного мозга. Общий план строения головного мозга. Его отделы. Система желудочков мозга и оболочки мозга. Циркуляция спинномозговой жидкости.

Кора полушарий и её строение. Локализация корковых концов анализаторов в коре мозга. Функциональное значение коры. Базальные ядра основания мозга, их положение и функциональное значение. Боковые желудочки мозга, их сообщения. Сосудистые сплетения желудочков. Спинномозговая жидкость. Мозолистое тело. Оболочки мозга.

Теоретическая анатомия проводящих путей центральной нервной системы. Чувствительные пути. Проводящие пути ЦНС и их участие в формировании рефлекторных дуг. Классификация чувствительных проводящих путей. Ассоциативные, комиссуральные и проекционные пути.

Общая характеристика вегетативной нервной системы. Её роль в регуляции функций организма. Части вегетативной нервной системы.

Морфофункциональные отличия вегетативной нервной системы (симпатической и парасимпатической) от соматической. Симпатическая часть вегетативной (автономной) нервной системы. Парасимпатическая часть вегетативной нервной системы. Адаптационно-трофическая функция вегетативной нервной системы и её значение для спортсменов; регуляции постоянства внутренней среды (гомеостаза) во взаимодействии с эндокринными и гуморальными влияниями.

Вопросы для самоподготовки:

1. Общий план строения и классификации нервной системы.
2. Отделы и функциональное значение центральной и периферической нервной системы.
3. Нейрон как структурно-функциональная единица нервной системы. Классификация нейронов.

4. Спинной мозг. Оболочки спинного мозга: твердая, паутинная, сосудистая. Пространства между оболочками и их характеристика.
5. Структурно-функциональная организация головного мозга.
6. Система желудочков мозга и оболочки мозга.
7. Кора полушарий и её строение.
8. Базальные ядра основания мозга, их положение и функциональное значение. Оболочки мозга.
9. Теоретическая анатомия проводящих путей центральной нервной системы.
10. Проводящие пути ЦНС и их участие в формировании рефлекторных дуг. Классификация чувствительных проводящих путей.
11. Ассоциативные, коммисуральные и проекционные пути.
12. Общая характеристика вегетативной нервной системы. Ее роль в регуляции функций организма. Части вегетативной нервной системы.
13. Морфофункциональные отличия вегетативной нервной системы (симпатической и парасимпатической) от соматической.
14. Симпатическая часть вегетативной (автономной) нервной системы. Парасимпатическая часть вегетативной нервной системы.

Тема 2: Система органов чувств

Цель: Формирование у студентов знаний о структуре, строении и функции системы органов чувств, её морфофункциональной перестройке в процессе постнатального онтогенеза.

Перечень изучаемых элементов содержания:

Морфофункциональная характеристика органов чувств. Значение учения И.П. Павлова в развитии морфологических знаний об анализаторах. Схема строения анализатора (сенсорной системы). Функциональное единство периферической, проводниковой и корковой частей анализатора.

Орган зрения. Глазное яблоко и его оболочки: фиброзная, сосудистая и сетчатая, их строение и функциональное значение. Рецепторный аппарат сетчатки. Камеры глазного яблока. Прозрачные (светопреломляющие) среды глаза. Водянистая влага, хрусталик, стекловидное тело. Аккомодационный аппарат глаза. Вспомогательные аппараты глаза: мышцы, веки, конъюнктивы и слезный аппарат. Сосуды и нервы глазного яблока. Ход зрительной информации.

Преддверно-улитковый орган. Наружное ухо: ушная раковина, наружный слуховой проход, барабанная перепонка. Среднее ухо: барабанная полость, слуховые косточки, слуховая труба, ячейки сосцевидного отростка.

Внутреннее ухо: костный и перепончатый лабиринты. Вестибулярный аппарат. Рецепторы, проводящие пути и центры вестибулярного анализатора. Значение вестибулярного аппарата в движениях спортсмена. Звукопроводящий и звуковоспринимающий аппараты. Спиральный орган. Механизм восприятия звука. Ход слуховой информации: рецепторы, проводящие пути, корковые и подкорковые центры слухового анализатора.

Вопросы для обсуждения:

1. Строение анализатора зрения.
2. Строение анализатора слуха.
3. Строение вестибулярного анализатора.
4. Строение кожного анализатора.
5. Строение анализатора вкуса.
6. Строение анализатора обоняния.

ПРАКТИЧЕСКОЕ ЗАДАНИЕ К РАЗДЕЛУ 7.

Темы рефератов к разделу:

1. Общий план строения и классификации нервной системы.
2. Отделы и функциональное значение центральной и периферической нервной системы.

3. Нейрон как структурно-функциональная единица нервной системы. Классификация нейронов.
4. Спинной мозг. Оболочки спинного мозга: твердая, паутинная, сосудистая. Пространства между оболочками и их характеристика.
5. Структурно-функциональная организация головного мозга.
6. Система желудочков мозга и оболочки мозга.
7. Кора полушарий и её строение.
8. Базальные ядра основания мозга, их положение и функциональное значение. Оболочки мозга.
9. Теоретическая анатомия проводящих путей центральной нервной системы.
10. Проводящие пути ЦНС и их участие в формировании рефлекторных дуг. Классификация чувствительных проводящих путей.
11. Ассоциативные, коммисуральные и проекционные пути.
12. Общая характеристика вегетативной нервной системы. Ее роль в регуляции функций организма. Части вегетативной нервной системы.
13. Морфофункциональные отличия вегетативной нервной системы (симпатической и парасимпатической) от соматической.
14. Симпатическая часть вегетативной (автономной) нервной системы. Парасимпатическая часть вегетативной нервной системы.
15. Строение анализатора зрения.
16. Строение анализатора слуха.
17. Строение вестибулярного анализатора.
18. Строение кожного анализатора.
19. Строение анализатора обоняния.

Рубежный контроль раздела 7.:
форма рубежного контроля – доклад

Темы докладов к разделу:

1. Пищеварительный тракт. Общая характеристика органов пищеварительной системы и её функциональное значение.
2. Пищеварительный канал, пищеварительные железы.
3. Полость рта. Преддверие рта: ротовая щель, стенки преддверия рта.
4. Зубы. Молочные и постоянные зубы, их строение.
5. Собственно полость рта. Стенки ротовой полости. Язык. Мягкое небо. Зев. Кольцо Пирогова. Слюнные железы.
6. Глотка, её положение и строение.
7. Лимфоидное глоточное кольцо.
8. Дыхательные пути и легкие.
9. Полость носа. Носовые ходы, их строение и функциональное значение.
10. Глотка как воздухоносный путь.
11. Трахея и бронхи.
12. Принцип образования бронхиального дерева.
1. Внеорганные и внутриорганные сосуды.
2. Круги кровообращения и их функциональное значение: большой, малый, сердечный.
3. Общие закономерности хода и ветвлений артерий.
4. Формирование венозного русла.
5. Классификация сосудов.
6. Строение стенок кровеносных сосудов.
7. Лимфатические сосуды и узлы отдельных областей тела (по Д.А. Жданову): головы и шеи, верхней конечности, нижней конечности, области таза и туловища.
8. Значение знаний лимфатической системы для теории и практики массажа.

9. Возрастные изменения эндокринных органов.
10. Фиксирующий аппарат спинного мозга.
11. Функциональное значение коры головного мозга.

РАЗДЕЛ 4. ФОНД ОЦЕНОЧНЫХ СРЕДСТВ ДЛЯ ПРОВЕДЕНИЯ ПРОМЕЖУТОЧНОЙ АТТЕСТАЦИИ ОБУЧАЮЩИХСЯ ПО УЧЕБНОЙ ДИСЦИПЛИНЕ

4.1. Форма промежуточной аттестации обучающегося по учебной дисциплине

Контрольным мероприятием промежуточной аттестации обучающихся по учебной дисциплине является **зачет с оценкой, экзамен**, который проводится в устной форме.

4.2. Перечень компетенций с указанием этапов их формирования в процессе освоения образовательной программы

Код компетенции	Содержание компетенции (части компетенции)	Результаты обучения	Этапы формирования компетенций в процессе освоения образовательной программы
ОПК-8	Способен осуществлять педагогическую деятельность на основе специальных научных знаний	ОПК-8.1. Осуществляет трансформацию специальных научных знаний в соответствии с психофизиологическими, возрастными, познавательными особенностями обучающихся, в т.ч. с особыми образовательными потребностями	Этап формирования знаний
		ОПК-8.2. Использует методы научно-педагогического исследования в профессиональной деятельности.	Этап формирования умений
		ОПК-8.3. Владеет методами анализа педагогической деятельности, профессиональной рефлексии на основе специальных научных знаний	Этап формирования навыков и получения опыта
ПК-3	Способен применять предметные знания при реализации образовательного процесса	ПК-3.1. Знает закономерности, принципы и уровни формирования и реализации содержания образовательного процесса	Этап формирования знаний
		ПК-3.2. Умеет осуществлять отбор содержания обучения, в соответствии с целями и возрастными особенностями обучающихся, оборудования и инвентаря.	Этап формирования умений
		ПК-3.3. Владеет предметным содержанием, методикой преподавания физической	Этап формирования навыков и получения опыта

		культуры, способами отбора вариативного содержания с учетом взаимосвязи урочной и внеурочной форм обучения	
--	--	--	--

4.3 Описание показателей и критериев оценивания компетенций на различных этапах их формирования, описание шкал оценивания

Код компетенции	Этапы формирования компетенций	Показатель оценивания компетенции	Критерии и шкалы оценивания
ОПК-8, ПК-3	Этап формирования знаний.	<p>Теоретический блок вопросов.</p> <p>Уровень освоения программного материала, логика и грамотность изложения, умение самостоятельно обобщать и излагать материал</p>	<p>1) обучающийся глубоко и прочно освоил программный материал, исчерпывающе, последовательно, грамотно и логически стройно его излагает, тесно увязывает с задачами и будущей деятельностью, не затрудняется с ответом при видоизменении задания, умеет самостоятельно обобщать и излагать материал, не допуская ошибок: (9-10] баллов;</p> <p>2) обучающийся твердо знает программный материал, грамотно и по существу излагает его, не допуская существенных неточностей в ответе на вопрос, может правильно применять теоретические положения: [8-9) баллов;</p> <p>3) обучающийся освоил основной материал, но не знает отдельных деталей, допускает неточности, недостаточно правильные формулировки, нарушает последовательность в изложении программного материала: (6-8) баллов;</p> <p>4) обучающийся не знает значительной части программного материала, допускает существенные ошибки: [0-6] баллов.</p>

ОПК-8, ПК-3	Этап формирования умений	<p>Аналитическое задание (<i>доклады, рефераты, контрольные работы</i>)</p> <p>Практическое применение теоретических положений применительно к профессиональным задачам, обоснование принятых решений</p>	<p>1) свободно справляется с задачами и практическими заданиями, правильно обосновывает принятые решения, задание выполнено верно, даны ясные аналитические выводы к решению задания, подкрепленные теорией: (9-10] баллов;</p> <p>2) владеет необходимыми умениями и навыками при выполнении практических заданий, задание выполнено верно, отмечается хорошее развитие аргумента, однако отмечены погрешности в ответе, скорректированные при собеседовании: [8-9) баллов;</p> <p>3) испытывает затруднения в выполнении практических заданий, задание выполнено с ошибками, отсутствуют логические выводы и заключения к решению: (6-8) баллов;</p> <p>4) практические задания, задачи выполняет с большими затруднениями или задание не выполнено вообще, или задание выполнено не до конца, нет четких выводов и заключений по решению задания, сделаны неверные выводы по решению задания: [0-6] баллов.</p>
ОПК-8, ПК-3	Этап формирования навыков и получения опыта.	<p>Аналитическое задание (<i>доклады, рефераты, контрольные работы</i>)</p> <p>Решение практических заданий и задач, владение навыками и умениями при выполнении практических заданий, самостоятельность, умение обобщать и излагать материал.</p>	<p>1) свободно справляется с задачами и практическими заданиями, правильно обосновывает принятые решения, задание выполнено верно, даны ясные аналитические выводы к решению задания, подкрепленные теорией: (9-10] баллов;</p> <p>2) владеет необходимыми умениями и навыками при выполнении практических заданий, задание выполнено верно, отмечается хорошее развитие аргумента, однако отмечены погрешности в ответе, скорректированные при собеседовании: [8-9) баллов;</p> <p>3) испытывает затруднения в выполнении практических заданий, задание выполнено с ошибками, отсутствуют логические выводы и заключения к решению: (6-8) баллов;</p> <p>4) практические задания, задачи выполняет с большими затруднениями или задание не выполнено вообще, или задание выполнено не до конца, нет четких выводов и заключений по решению задания, сделаны неверные выводы по решению задания: [0-6] баллов.</p>

4.4. Типовые контрольные задания или иные материалы, необходимые для оценки знаний, умений, навыков и (или) опыта деятельности, характеризующих этапы формирования компетенций в процессе освоения образовательной программы

Примерные вопросы для проведения промежуточной аттестации обучающихся по учебной дисциплине

Теоретический блок вопросов:

Возрастная анатомия

РАЗДЕЛ 1-2

1. Строение кости как органа.
2. Рост костей в длину и толщину.
3. Отделы скелета человека.
4. Классификация соединений костей.
5. Кости черепа и их соединение.
6. Кости туловища и их соединение.
7. Кости верхней конечности и их соединение.
8. Кости нижней конечности и их соединение.
9. Общий план строения сустава.
10. Классификация суставов.
11. Добавочные образования суставов и их функциональные значения.
12. Факторы укрепления сустава.
13. Факторы, влияющие на подвижность в суставе.
14. Плечевой сустав. Строение костей, образующих сустав. Мышцы, участвующие в движении плеча.
15. Локтевой сустав. Суставы, образующие локтевой сустав, и мышцы, участвующие в движении предплечья.
16. Лучезапястный сустав. Кости, образующие сустав. Мышцы, участвующие в движении кисти.
17. Тазобедренный сустав. Строение костей, образующих сустав. Мышцы, участвующие в движении бедра.
18. Коленный сустав. Строение костей, образующих сустав. Мышцы, участвующие в движении голени.
19. Особенности строения суставов и связочного аппарата стопы.
20. Позвоночный столб. Строение и функциональное значение.
21. Соединения позвоночного столба.
22. Искривления (сколиозы) позвоночного столба, их формирование и функциональное значение.

Возрастная анатомия

РАЗДЕЛ 3-5

23. Классификация мышц.
24. Мышцы головы и шеи.
25. Мышцы, участвующие в движении верхней конечности.
26. Мышцы, участвующие в движении бедра и голени.
27. Мышцы, участвующие в движении стопы.
28. Мышцы, участвующие в движении туловища.
29. Мышцы, образующие брюшной пресс. Функциональное значение брюшного пресса.
30. Дыхательные мышцы. Строение и функции диафрагмы.

Возрастная анатомия

РАЗДЕЛ 6-7

31. Отделы пищеварительного тракта и особенности строения стенки каждого отдела.
32. Строение стенки полого внутреннего органа.
33. Отделы толстого кишечника. Отличие толстого кишечника от тонкого по строению.
34. Функции почки. Структурно-функциональная единица почки.
35. Особенности строения стенки воздухоносных путей.
36. Строение легких и гортани.
37. Классификация сосудов и строение их стенки.
38. Строение аорты. Области кровоснабжения ее частей (восходящей, дуги и нисходящей).
39. Система верхней полой вены.
40. Система воротной зоны.
41. Глубокие и поверхностные вены верхней и нижней конечностей.
42. Сердце. Его отделы, строение и функции. Клапаны сердца.
43. Круги кровообращения и их функциональное значение.
44. Сосуды, отходящие от дуги аорты и области их кровоснабжения.
45. Камеры сердца и их связь с кругами кровообращения.
46. Лимфатическая система, строение и функция.
47. Эндокринная система. Гуморальная регуляция функций организма.
48. Классификация нервной системы по топографическому и функциональному принципам.
49. Классификация нейронов, их строение и функция. Классификация рецепторов.
50. Строение спинного мозга и его функции.
51. Отделы головного мозга. Желудочки головного мозга и их топография.
52. Строение продолговатого и заднего мозга.
53. Строение среднего и промежуточного мозга.
54. Строение конечного мозга и его функции.
55. Общая характеристика и классификация двигательных путей центральной нервной системы.
56. Общая характеристика и классификация чувствительных путей центральной нервной системы.
57. Спинно-мозговые и черепные нервы.
58. Анатомия вегетативной нервной системы.
59. Функциональная анатомия органа зрения.
60. Функциональная анатомия преддверно-улиткового органа.

4.5. Методические материалы, определяющие процедуры оценивания знаний, умений, навыков и (или) опыта деятельности, характеризующих этапы формирования компетенций

Промежуточная аттестация по учебной дисциплине проводится в соответствии с Положением о промежуточной аттестации обучающихся по основным профессиональным образовательным программам высшего образования – программ бакалавриата в Российском государственном социальном университете и Положение о балльно-рейтинговой системе оценки успеваемости обучающихся по основным профессиональным образовательным программам высшего образования - программам бакалавриата в Российском государственном социальном университете.

На промежуточную аттестацию отводится 20 рейтинговых баллов.

Ответы обучающегося на контрольном мероприятии промежуточной аттестации оцениваются педагогическим работником по 20 - балльной шкале, а итоговая оценка по

учебной дисциплине выставляется по пятибалльной системе для зачета с оценкой, экзамена.

Критерии выставления оценки определяются Положением о балльно-рейтинговой системе оценки успеваемости обучающихся по основным профессиональным образовательным программам высшего образования - программам бакалавриата, программам специалитета, программам магистратуры в Российском государственном социальном университете.

РАЗДЕЛ 5. УСЛОВИЯ РЕАЛИЗАЦИИ ДИСЦИПЛИНЫ

5.1. Перечень основной и дополнительной учебной литературы для освоения учебной дисциплины

5.1.1. Основная литература

1. *Дробинская, А. О.* Анатомия и возрастная физиология : учебник для вузов / А. О. Дробинская. — 2-е изд., перераб. и доп. — Москва : Издательство Юрайт, 2022. — 414 с. — (Высшее образование). — ISBN 978-5-534-04086-9. — Текст : электронный // Образовательная платформа Юрайт [сайт]. — URL: <https://urait.ru/bcode/488733>.

2. *Любимова, З. В.* Возрастная анатомия и физиология в 2 т. Т. 1 организм человека, его регуляторные и интегративные системы : учебник для академического бакалавриата / З. В. Любимова, А. А. Никитина. — 2-е изд., перераб. и доп. — Москва : Издательство Юрайт, 2022. — 447 с. — (Бакалавр. Академический курс). — ISBN 978-5-9916-3976-7. — Текст : электронный // Образовательная платформа Юрайт [сайт]. — URL: <https://urait.ru/bcode/497802>.

3. *Любимова, З. В.* Возрастная анатомия и физиология в 2 т. Т. 2 опорно-двигательная и висцеральные системы : учебник для академического бакалавриата / З. В. Любимова, А. А. Никитина. — 2-е изд., перераб. и доп. — Москва : Издательство Юрайт, 2022. — 372 с. — (Бакалавр. Академический курс). — ISBN 978-5-9916-3869-2. — Текст : электронный // Образовательная платформа Юрайт [сайт]. — URL: <https://urait.ru/bcode/507815>.

5.1.2. Дополнительная литература

1. *Григорьева, Е. В.* Возрастная анатомия и физиология : учебное пособие для вузов / Е. В. Григорьева, В. П. Мальцев, Н. А. Белоусова. — Москва : Издательство Юрайт, 2022. — 182 с. — (Высшее образование). — ISBN 978-5-534-11443-0. — Текст : электронный // Образовательная платформа Юрайт [сайт]. — URL: <https://urait.ru/bcode/494027>.

5.2. Перечень ресурсов информационно-коммуникационной сети «Интернет», необходимых для освоения учебной дисциплины

№ №	Название электронного ресурса	Описание электронного ресурса	Используемый для работы адрес
1.	ЭБС «Университетская библиотека онлайн»	Электронная библиотека, обеспечивающая доступ высших и средних учебных заведений, публичных библиотек и корпоративных пользователей к наиболее востребованным материалам по всем отраслям знаний от ведущих российских издательств	http://biblioclub.ru/
2.	Научная электронная библиотека eLIBRARY.ru	Крупнейший российский информационно-аналитический портал в области науки, технологии, медицины и образования, содержащий рефераты и полные тексты более	http://elibrary.ru/

		34 млн научных публикаций и патентов	
3.	Образовательная платформа Юрайт	Электронно-библиотечная система для ВУЗов, ССУЗов, обеспечивающая доступ к учебникам, учебной и методической литературе по различным дисциплинам.	https://urait.ru/
4.	База данных "EastView"	Полнотекстовая база данных периодических изданий	https://dlib.eastview.com
5.	Электронная библиотека "Grebennikon"	Библиотека предоставляет доступ более чем к 30 журналам, выпускаемых Издательским домом "Гребенников".	https://grebennikon.ru/

5.3. Методические указания для обучающихся по освоению учебной дисциплины

Освоение обучающимся учебной дисциплины «Возрастная анатомия» предполагает изучение материалов дисциплины на аудиторных занятиях и в ходе самостоятельной работы. Аудиторные занятия проходят в форме лекций, семинаров и практических занятий. Самостоятельная работа включает разнообразный комплекс видов и форм работы обучающихся.

Для успешного освоения учебной дисциплины и достижения поставленных целей необходимо внимательно ознакомиться с рабочей программы учебной дисциплины, доступной в электронной информационно-образовательной среде РГСУ.

Следует обратить внимание на списки основной и дополнительной литературы, на предлагаемые преподавателем ресурсы информационно-телекоммуникационной сети Интернет. Эта информация необходима для самостоятельной работы обучающегося.

При подготовке к аудиторным занятиям необходимо помнить особенности каждой формы его проведения.

Подготовка к учебному занятию лекционного типа заключается в следующем.

С целью обеспечения успешного обучения обучающийся должен готовиться к лекции, поскольку она является важнейшей формой организации учебного процесса, поскольку:

- знакомит с новым учебным материалом;
- разъясняет учебные элементы, трудные для понимания;
- систематизирует учебный материал;
- ориентирует в учебном процессе.

С этой целью:

- внимательно прочитайте материал предыдущей лекции;
- ознакомьтесь с учебным материалом по учебнику и учебным пособиям с темой прочитанной лекции;
- внесите дополнения к полученным ранее знаниям по теме лекции на полях лекционной тетради;
- запишите возможные вопросы, которые вы зададите лектору на лекции по материалу изученной лекции;
- постарайтесь уяснить место изучаемой темы в своей подготовке;
- узнайте тему предстоящей лекции (по тематическому плану, по информации лектора) и запишите информацию, которой вы владеете по данному вопросу.

Подготовка к занятию семинарского типа

При подготовке и работе во время проведения занятий семинарского типа следует обратить внимание на следующие моменты: на процесс предварительной подготовки, на работу во время занятия, обработку полученных результатов, исправление полученных замечаний.

Предварительная подготовка к учебному занятию семинарского типа заключается в изучении теоретического материала в отведенное для самостоятельной работы время, ознакомление с инструктивными материалами с целью осознания задач лабораторной работы/практического занятия, техники безопасности при работе с приборами, веществами.

Работа во время проведения учебного занятия семинарского типа включает:

- консультирование студентов преподавателями и вспомогательным персоналом с целью предоставления исчерпывающей информации, необходимой для самостоятельного выполнения предложенных преподавателем задач, ознакомление с правилами техники безопасности при работе в лаборатории;
- самостоятельное выполнение заданий согласно обозначенной учебной программой тематики.

Обработка, обобщение полученных результатов выполненной работы проводится обучающимися самостоятельно или под руководством преподавателя (в зависимости от степени сложности поставленных задач). В результате оформляется индивидуальный отчет. Подготовленная к сдаче на контроль и оценку работа сдается преподавателю. Форма отчетности может быть письменная, устная или две одновременно. Главным результатом в данном случае служит получение положительной оценки по каждому практическому занятию. Это является необходимым условием при проведении рубежного контроля и допуска к экзамену. При получении неудовлетворительных результатов обучающийся имеет право в дополнительное время пересдать преподавателю работу до проведения промежуточной аттестации.

Самостоятельная работа.

Для более углубленного изучения темы задания для самостоятельной работы рекомендуется выполнять параллельно с изучением данной темы. При выполнении заданий по возможности используйте наглядное представление материала. Более подробная информация о самостоятельной работе представлена в разделах «Учебно-методическое обеспечение самостоятельной работы по дисциплине (Модуль «Блок 1.»)», «Методические указания к самостоятельной работе по дисциплине (Модуль «Блок 1.»)»).

5.4. Информационно-технологическое обеспечение образовательного процесса по учебной дисциплине

5.4.1. Средства информационных технологий

1. Персональные компьютеры;
2. Средства доступа к Интернет;
3. Проектор.

5.4.2. Программное обеспечение

- 1.Операционнаясистема Windows 7
- 2.Microsoft Office Professional Plus 2007 Russian Academic OPEN No Level
- 3.Справочно-правовая система Консультант+

- 4.Acrobat Reader DC
- 5.7-Zip
- 6.SKY DNS
- 7.TrueConf(client)

5.4.3. Информационные справочные системы

№ №	Название электронного ресурса	Описание электронного ресурса	Используемый для работы адрес
1.	ЭБС «Университетская библиотека онлайн»	Электронная библиотека, обеспечивающая доступ высших и средних учебных заведений, публичных библиотек и корпоративных пользователей к наиболее востребованным материалам по всем отраслям знаний от ведущих российских издательств	http://biblioclub.ru/
2.	Научная электронная библиотека eLIBRARY.ru	Крупнейший российский информационно-аналитический портал в области науки, технологии, медицины и образования, содержащий рефераты и полные тексты более 34 млн научных публикаций и патентов	http://elibrary.ru/
3.	Образовательная платформа Юрайт	Электронно-библиотечная система для ВУЗов, ССУЗов, обеспечивающая доступ к учебникам, учебной и методической литературе по различным дисциплинам.	https://urait.ru/
4.	База данных "EastView"	Полнотекстовая база данных периодических изданий	https://dlib.eastview.com
5.	Электронная библиотека "Grebennikon"	Библиотека предоставляет доступ более чем к 30 журналам, выпускаемых Издательским домом "Гребенников".	https://grebennikon.ru/

5.5. Материально-техническое обеспечение образовательного процесса по учебной дисциплине

Для изучения учебной дисциплины «*Возрастная анатомия*» Модуль "Блок 1.), в рамках реализации основной профессиональной образовательной программы высшего образования – программы бакалавриата по направлению подготовки 44.03.01 «Педагогическое образование» используются:

Учебная аудитория для занятий лекционного типа оснащена специализированной мебелью (стол для преподавателя, парты, стулья, доска для написания мелом); техническими средствами обучения (видеопроjectionное оборудование, средства звуковоспроизведения, экран и имеющие выход в сеть Интернет), а также наглядными пособиями (12 пособий - мышечная система, 15 - внутренние органы, 10 - с различными нозологиями, 10 - строение анализаторов), муляжами (2 – скелета, набор всех костей, 2 муляжа – головной мозг, 3 муляжа – сердце, 1 муляж – желудок, 1 муляж – мочевой пузырь, 1 муляж – почка и др.), схемами – большого и малого круга кровообращения, 2-ва световых микроскопа (с препаратами) и др.

Учебная аудитория для занятий семинарского типа: оснащена специализированной мебелью (стол для преподавателя, парты, стулья, доска для написания мелом); техническими средствами обучения (видеопроjectionное оборудование, средства звуковоспроизведения, экран и имеющие выход в сеть Интернет), а также наглядными пособиями (12 пособий - мышечная система, 15 - внутренние органы, 10 - с различными нозологиями, 10 - строение анализаторов), муляжами (2 – скелета,

набор всех костей, 2 муляжа – головной мозг, 3 муляжа – сердце, 1 муляж – желудок, 1 муляж – мочевой пузырь, 1 муляж – почка и др.), схемами – большого и малого круга кровообращения, 2-ва световых микроскопа (с препаратами) и др.

Помещения для самостоятельной работы обучающихся: оснащены специализированной мебелью (парты, стулья) техническими средствами обучения (персональные компьютеры с доступом в сеть интернет и обеспечением доступа в электронно-информационную среду университета, программным обеспечением).

Помещения для самостоятельной работы обучающихся: оснащены специализированной мебелью (парты, стулья) техническими средствами обучения (персональные компьютеры с доступом в сеть Интернет и обеспечением доступа в электронно-информационную среду университета, программным обеспечением).

5.6. Образовательные технологии

При реализации учебной дисциплины *«Возрастная анатомия»* применяются различные образовательные технологии, в том числе технологии электронного обучения.

Освоение учебной дисциплины *«Возрастная анатомия»* предусматривает использование в учебном процессе активных и интерактивных форм проведения учебных занятий в форме разбора конкретных ситуаций, психологических тренингов в сочетании с внеаудиторной работой с целью формирования и развития профессиональных навыков обучающихся.

При освоении учебной дисциплины *«Возрастная анатомия»*, предусмотрено применение электронного обучения.

Учебные часы дисциплины *«Возрастная анатомия»*, предусматривают классическую контактную работу преподавателя с обучающимся в аудитории и контактную работу посредством электронной информационно-образовательной среды в синхронном и асинхронном режиме (вне аудитории) посредством применения возможностей компьютерных технологий (электронная почта, электронный учебник, тестирование, вебинар, видеофильм, презентация, форум и др.).

В рамках учебной дисциплины *«Возрастная анатомия»*, предусмотрены встречи с руководителями и работниками организаций, деятельность которых связана с направленностью *"Физическая культура"* реализуемой основной профессиональной образовательной программы высшего образования – программы бакалавриата.

ЛИСТ РЕГИСТРАЦИИ ИЗМЕНЕНИЙ


№	Содержание изменения	Реквизиты документа об утверждении изменения	Дата введения изменения
1.	Утверждена и введена в действие решением Ученого совета факультета физической культуры на основании Федерального государственного образовательного стандарта высшего образования – бакалавриат по направлению подготовки 44.03.01 Педагогическое образование, утвержденного приказом Министерства образования и науки Российской Федерации от 22.02.2018 г. № 121	Протокол заседания Ученого совета факультета физической культуры № 9 от 15 мая 2020 года	01.09.2020
2.	Актуализирована на основании решения Ученого совета факультета физической культуры РГСУ	Протокол заседания Ученого совета факультета физической культуры № 9 от «02» апреля 2021 года	02.04.2021
3.	Актуализирована с учетом развития социальной сферы, науки, культуры, экономики, техники, технологий на основании решения Ученого совета факультета физической культуры РГСУ	Протокол заседания Ученого совета факультета физической культуры № 11 от «27» мая 2021 года	01.09.2021
4.	Актуализирована с учетом развития социальной сферы, науки, культуры, экономики, техники, технологий на основании решения Ученого совета факультета физической культуры РГСУ	Протокол заседания Ученого совета факультета физической культуры № 10 от «01» июня 2022 года	01.09.2022



Министерство науки и высшего образования Российской Федерации
Федеральное государственное бюджетное образовательное учреждение
высшего образования
«Российский государственный социальный университет»

УТВЕРЖДАЮ

Декан факультета физической культуры

 А.С. Махов
01 июня 2022 г.

РАБОЧАЯ ПРОГРАММА ДИСЦИПЛИНЫ (МОДУЛЯ)

ТЕОРИЯ И МЕТОДИКА ФИЗИЧЕСКОЙ КУЛЬТУРЫ И СПОРТА

Наименование образовательной программы
Физическая культура

Направление подготовки
44.03.01 Педагогическое образование

Направленность
Физическая культура

ОБРАЗОВАТЕЛЬНАЯ ПРОГРАММА ВЫСШЕГО ОБРАЗОВАНИЯ –
ПРОГРАММА БАКАЛАВРИАТА

Уровень профессионального образования
Высшее образование – бакалавриат

Форма обучения
Очная, заочная

Москва 2022

Рабочая программа дисциплины (модуля) «Теория и методика физической культуры и спорта» разработана на основании федерального государственного образовательного стандарта высшего образования – *бакалавриата* по направлению подготовки 44.03.01 Педагогическое образование утвержденного приказом Министерства образования и науки Российской Федерации от 22.02.2018 № 121, учебного плана по основной профессиональной образовательной программе высшего образования - программы *бакалавриата* по направлению подготовки 44.03.01 Педагогическое образование, с учетом следующих профессиональных стандартов, сопряженных с профессиональной деятельностью выпускника:

- 01.001 «Педагог (педагогическая деятельность в дошкольном, начальном общем, основном общем, среднем общем образовании) (воспитатель, учитель)»;
- 01.003 «Педагог дополнительного образования детей и взрослых»

Рабочая программа учебной дисциплины разработана рабочей группой в составе: кандидат педагогических наук, доцент факультета физической культуры РГСУ Правдов Д.М. кандидат педагогических наук, доцент факультета физической культуры РГСУ Петрова М.А.

Руководитель основной профессиональной образовательной программы к.б.н., доцент



Н.Е. Захаров

(подпись)

Рабочая программа дисциплины (модуля) обсуждена и утверждена на Ученом совете факультета физической культуры. Протокол № 10 от 01 июня 2022 г.

(наименование факультета)

Декан факультета физической культуры, доктор педагогических наук, доцент




Махов Александр Сергеевич

(подпись)

Рабочая программа дисциплины (модуля) рекомендована к утверждению представителями организаций-работодателей

Автономная некоммерческая организация «Профессиональный клуб женской гимнастики «Олимпия»



Л.Н. Ступаченко

(подпись)

Рабочая программа учебной дисциплины рецензирована и рекомендована к утверждению:

Кандидат педагогических наук, доцент кафедры безопасности жизнедеятельности и адаптивной физической культуры Шуйского филиала ИвГУ



Е. А. Осокина

(подпись)

Кандидат педагогических наук, доцент факультета физической культуры РГСУ



Е. Н. Латушкина

(подпись)

Согласовано
Научная библиотека, директор



И.Г. Маляр

(подпись)

СОДЕРЖАНИЕ

РАЗДЕЛ 1. ПАСПОРТ РАБОЧЕЙ ПРОГРАММЫ ДИСЦИПЛИНЫ (МОДУЛЯ)	4
1.1. Цель и задачи учебной дисциплины (модуля).....	4
1.2. Место учебной дисциплины (модуля) в структуре основной профессиональной образовательной программы.....	4
1.3. Планируемые результаты обучения по учебной дисциплине в рамках планируемых результатов освоения основной профессиональной образовательной программы высшего образования – программы бакалавриата, соотнесенные с установленными индикаторами достижения компетенций	
РАЗДЕЛ 2. СТРУКТУРА И СОДЕРЖАНИЕ ДИСЦИПЛИНЫ.....	5
2.1 Объем дисциплины (модуля), включая контактную работу обучающегося с педагогическими работниками и самостоятельную работу обучающегося.....	5
2.2. Учебно-тематический план дисциплины	6
Очной формы обучения	6
Заочной формы обучения	8
РАЗДЕЛ 3. УЧЕБНО-МЕТОДИЧЕСКОЕ ОБЕСПЕЧЕНИЕ САМОСТОЯТЕЛЬНОЙ РАБОТЫ ОБУЧАЮЩИХСЯ ПО ДИСЦИПЛИНЕ	10
3.1. Виды самостоятельной работы обучающихся по дисциплине	10
3.2 Методические указания к самостоятельной работе по дисциплине.....	12
РАЗДЕЛ 5. ФИЗИЧЕСКАЯ КУЛЬТУРА В ПЕРИОДЫ ЮНОШЕСТВА И СТАРШЕГО ВОЗРАСТА ЧЕЛОВЕКА.....	22
РАЗДЕЛ 4. ФОНД ОЦЕНОЧНЫХ СРЕДСТВ ДЛЯ ПРОВЕДЕНИЯ ПРОМЕЖУТОЧНОЙ АТТЕСТАЦИИ ОБУЧАЮЩИХСЯ ПО ДИСЦИПЛИНЕ	26
4.1. Форма промежуточной аттестации обучающегося по дисциплине	26
4.2. Перечень компетенций с указанием этапов их формирования в процессе освоения образовательной программы	26
4.3 Описание показателей и критериев оценивания компетенций на различных этапах их формирования, описание шкал оценивания.....	27
4.4 Типовые контрольные задания или иные материалы, необходимые для оценки знаний, умений, навыков и (или) опыта деятельности, характеризующих этапы формирования компетенций в процессе освоения образовательной программы.....	28
4.5 Методические материалы, определяющие процедуры оценивания знаний, умений, навыков и (или) опыта деятельности, характеризующих этапы формирования компетенций.....	33
РАЗДЕЛ 5. УСЛОВИЯ РЕАЛИЗАЦИИ ДИСЦИПЛИНЫ	33
5.1. Перечень основной и дополнительной учебной литературы для освоения дисциплины	33
6.1. Основная литература.....	33
6.2. Дополнительная литература	34
5.2 Перечень ресурсов информационно-коммуникационной сети «Интернет», необходимых для освоения дисциплины	34
5.3 Методические указания для обучающихся по освоению дисциплины.....	34
5.4 Информационно-технологическое обеспечение образовательного процесса по дисциплине.....	36
5.5 Материально-техническое обеспечение образовательного процесса по дисциплине.....	36
5.6 Образовательные технологии.....	37
ЛИСТ РЕГИСТРАЦИИ ИЗМЕНЕНИЙ.....	Ошибка! Закладка не определена.

РАЗДЕЛ 1. ПАСПОРТ РАБОЧЕЙ ПРОГРАММЫ ДИСЦИПЛИНЫ (МОДУЛЯ)

1.1. Цель и задачи учебной дисциплины (модуля)

Цель учебной дисциплины (модуля) заключается в получении обучающимися основ теоретических знаний, соотносенные с общими целями ОПОП ВО, с последующим применением навыков на практике, а также использования современных управленческих отношений научно-исследовательской и профессиональной деятельности в области физического воспитания и спортивной тренировки., ознакомление и овладение широким спектром методов и методических подходов для оценки качества тренировочного процесса в спорте и физической культуре.

Задачи учебной дисциплины (модуля):

1. Усвоение знаний о сущности, структуре теории и методике физической культуры и спорта;
2. Формирование представлений о содержании, формах, особенностях теории и методике физической культуры и спорта.

1.2. Место учебной дисциплины (модуля) в структуре основной профессиональной образовательной программы

Учебная дисциплина «Теория и методика физической культуры и спорта» реализуется в обязательной части основной профессиональной образовательной программы «Педагогическое образование» по направлению подготовки «44.03.01 Педагогическое образование» очной, заочной форм обучения.

Изучение учебной дисциплины (модуля) «Теория и методика физической культуры и спорта» базируется на знаниях и умениях, полученных обучающимися ранее в ходе освоения программного материала ряда учебных дисциплин: «История», «Философия».

Изучение учебной дисциплины (модуля) «Теория и методика физической культуры и спорта» является базовым для последующего освоения программного материала учебных дисциплин: «Базовые и новые виды физкультурно-спортивной деятельности с методикой преподавания», «Теория и методика детско-юношеского спорта».

1.3 Планируемые результаты обучения по учебной дисциплине в рамках планируемых результатов освоения основной профессиональной образовательной программы высшего образования – программы бакалавриата

Процесс освоения учебной дисциплины направлен на формирование у обучающихся следующих общепрофессиональных компетенций: ОПК-8; ПК-3, в соответствии с основной профессиональной образовательной программой высшего образования – программа бакалавриата по направлению подготовки 44.03.01 «Педагогическое образование».

В результате освоения учебной дисциплины обучающийся должен демонстрировать следующие результаты:

Категория компетенций	Код компетенции	Формулировка компетенции	Код и наименование индикатора достижения компетенции	Результат обучения
Научные основы педагогической деятельности	ОПК-8	Способен осуществлять педагогическую деятельность на основе специальных научных знаний	ОПК-8.1. Осуществляет трансформацию специальных научных знаний в соответствии с психофизиологическими, возрастными, познавательными особенностями обучающихся, в т.ч. с особыми образовательными потребностями	Знать научные основы педагогической деятельности, предметную область базовых дисциплин и (или) дисциплин, актуальных для освоения основных дисциплин профиля Уметь использовать специальные научные знания для осуществле-
			ОПК-8.2. Использует методы научно-педагогического исследования в профессиональной деятельности.	
			ОПК-8.3. Владеет методами анализа педагогической деятельности, профессио-	

			нальной рефлексии на основе специальных научных знаний	ния педагогической деятельности Владеть опытом и навыками осуществления педагогической деятельности на основе специальных научных знаний
Педагогическое сопровождение	ПК-3	Способен применять предметные знания при реализации образовательного процесса	ПК-3.1. Знает закономерности, принципы и уровни формирования и реализации содержания образовательного процесса	Знает закономерности, принципы и уровни формирования и реализации содержания образовательного процесса Умеет осуществлять отбор содержания обучения, в соответствии с целями и возрастными особенностями обучающихся оборудования и инвентаря. Владеет предметным содержанием, методикой преподавания физической культуры, способами отбора вариативного содержания с учетом взаимосвязи урочной и внеурочной форм обучения
			ПК-3.2. Умеет осуществлять отбор содержания обучения, в соответствии с целями и возрастными особенностями обучающихся оборудования и инвентаря.	
			ПК-3.3. Владеет предметным содержанием, методикой преподавания физической культуры, способами отбора вариативного содержания с учетом взаимосвязи урочной и внеурочной форм обучения	

РАЗДЕЛ 2. СТРУКТУРА И СОДЕРЖАНИЕ ДИСЦИПЛИНЫ

2.1 Объем дисциплины (модуля), включая контактную работу обучающегося с педагогическими работниками и самостоятельную работу обучающегося

Общая трудоемкость дисциплины (модуля) составляет 6 зачетных единиц.

Очная форма обучения

Вид учебной работы	Всего часов	Семестры			
		1-2			
Контактная работа обучающихся с педагогическими работниками (по видам учебных занятий) (всего):	108	108			
Учебные занятия лекционного типа	24	24			
Практические занятия	36	36			

Лабораторные занятия				
Иная контактная работа	48	48		
<i>из них: в форме практической подготовки</i>	10	10		
Самостоятельная работа обучающихся, всего	36	36		
Контроль промежуточной аттестации (час)	72	72		
Форма промежуточной аттестации	Экзамен /экзамен	Экзамен /экзамен		
ОБЪЕМ ДИСЦИПЛИНЫ В ЧАСАХ	216	216		

Заочная форма обучения

Вид учебной работы	Всего часов	Курс 2 Сессия 1-4			
Контактная работа обучающихся с педагогическими работниками (по видам учебных занятий) (всего):	48	48			
Учебные занятия лекционного типа	10	10			
Практические занятия	14	14			
Лабораторные занятия					
Иная контактная работа. Практическая подготовка	24	24			
<i>из них: в форме практической подготовки</i>	3	3			
Самостоятельная работа обучающихся, всего	150	150			
Контроль промежуточной аттестации (час)	18	18			
Форма промежуточной аттестации	Экзамен /экзамен	Экзамен /экзамен			
ОБЪЕМ ДИСЦИПЛИНЫ В ЧАСАХ	216	216			

2.2. Учебно-тематический план дисциплины

Очной формы обучения

Раздел, тема	Виды учебной работы, академических часов			
	Всего	Самостоятельная работа	Лабораторная работа	Контактная работа обучающихся с педагогическими работниками

			Всего	Лекционные занятия	Семинарские/практические занятия	Лабораторные занятия	Иная контактная работа (всего/практическая подготовка)
Семестр 1							
Раздел 1. Общие основы теории и методики физической культуры							
Тема 1.1. Общая характеристика физической культуры как социальной системы	8	2	4	2	2	0	2
Тема 1.2. Средства и методы формирования физической культуры личности	8	2	4	2	2	0	2
Тема 1.3. Методические принципы занятий физическими упражнениями.	10	4	4	2	2	0	2
Тема 1.4. Обучение двигательным действиям	10	4	4	2	2	0	2
Раздел 2. Развитие физических способностей							
Тема 2.1. Общая характеристика физических способностей. Силовые способности и методика их развития.	10	4	4	2	2	0	2
Тема 2.2. Развитие физических способностей (скоростные способности, выносливость)	8	4	2	2	0	0	2
Тема 2.3. Развитие физических способностей (гибкость, координационные способности)	8	4	2	0	2	0	2
Раздел 3. Основы планирования, учета и контроля в процессе занятий физическими упражнениями							
Тема 3.1. Основы планирования в процессе занятий физическими упражнениями	12	6	4	2	2	0	2
Тема 3.2. Основы контроля и учета в процессе занятий физическими упражнениями	16	6	6	2	2	0	4
Контроль промежуточной аттестации (час)	72						
Форма промежуточной аттестации	Экзамен						
Общий объем часов по дисциплине	216	36	108	16	16	0	22
2 семестр							
Раздел 4. Физическая культура в системе воспитания детей дошкольного и школьного возраста							
Тема 4.1. Физическая культура в системе воспитания детей дошкольного возраста	14	6	8	2	4	0	2

Раздел, тема	Виды учебной работы, академических часов						
	Всего	Самостоятельная работа	Контактная работа обучающихся с педагогическими работниками				
			Всего	Лекционные занятия	Семинарские/практические занятия	Лабораторные занятия	Иная контактная работа (все-го/практическая подготовка)
Тема 4.2. Физическая культура в системе воспитания детей школьного возраста	16	6	10	2	4	0	4
Раздел 5. Физическая культура в периоды юности и старшего возраста человека							
Тема 5.1. Характеристика физической культуры в средних специальных и высших учебных заведениях. Особенности содержания и методики занятий.	18	8	10	2	4	0	4
Тема 5.2. Физическая культура в жизни людей молодежного, зрелого, пожилого и старшего возраста	17	7	8	2	4	0	2
Контроль промежуточной аттестации (час)	9						
Форма промежуточной аттестации	Экзамен						
Общий объем часов по дисциплине	72	27	36	8	16	0	48/10

Заочной формы обучения

Раздел, тема	Виды учебной работы, академических часов						
	Всего	Самостоятельная работа	Контактная работа обучающихся с педагогическими работниками				
			Всего	Лекционные занятия	Семинарские/практические занятия	Лабораторные занятия	Иная контактная работа (все-го/практическая подготовка)
Курс 2 Сессия 1-4							
Тема 1.1. Общая характеристика физической культуры как социальной системы	10	8	2				2
Тема 1.2. Средства и методы формирования физической культуры личности	10	8	2	2			
Тема 1.3. Методические	8	8					

Раздел, тема	Виды учебной работы, академических часов						
	Всего	Самостоятельная работа	Контактная работа обучающихся с педагогическими работниками				
			Всего	Лекционные занятия	Семинарские/практические занятия	Лабораторные занятия	Иная контактная работа (все-го/практическая подготовка)
принципы занятий физическими упражнениями.							
Тема 1.4. Обучение двигательным действиям	12	8	4		2		2
Тема 2.1. Общая характеристика физических способностей. Силовые способности и методика их развития.	10	8	2				2
Тема 2.2. Развитие физических способностей (скоростные способности, выносливость)	12	8	4		2		2
Тема 2.3. Развитие физических способностей (гибкость, координационные способности)	12	10	2				2
Тема 3.1. Основы планирования в процессе занятий физическими упражнениями	14	10	4	2			2
Тема 3.2. Основы контроля и учета в процессе занятий физическими упражнениями	11	9	2				2
Контроль промежуточной аттестации (час)	9						
Форма промежуточной аттестации	Экзамен						
Общий объем часов по дисциплине	216	77	22	4	4	0	14
2 семестр							
Тема 4.1. Физическая культура в системе воспитания детей дошкольного возраста	16	14	2	2			2
Тема 4.2. Физическая культура в системе воспитания детей школьного возраста	18	14	4				2
Тема 5.1. Характеристика физической культуры в средних специальных и высших учебных заведениях. Особенности содержания и методики занятий.	15	11	4		2		2
Тема 5.2. Физическая культу-	14	10	4		2		2

Раздел, тема	Виды учебной работы, академических часов						
	Всего	Самостоятельная работа	Контактная работа обучающихся с педагогическими работниками				
			Всего	Лекционные занятия	Семинарские/практические занятия	Лабораторные занятия	Иная контактная работа (все-го/практическая подготовка)
ра в жизни людей молодежного, зрелого, пожилого и старшего возраста							
Контроль промежуточной аттестации (час)	9						
Форма промежуточной аттестации	Экзамен						
Общий объем часов по дисциплине	216	49	14	2	4	0	24/3

РАЗДЕЛ 3. УЧЕБНО-МЕТОДИЧЕСКОЕ ОБЕСПЕЧЕНИЕ САМОСТОЯТЕЛЬНОЙ РАБОТЫ ОБУЧАЮЩИХСЯ ПО ДИСЦИПЛИНЕ

3.1. Виды самостоятельной работы обучающихся по дисциплине

Очной формы обучения

Раздел, тема	Всего	Виды самостоятельной работы обучающихся					
		Академическая активность, час	Форма академической активности	Выполнение практ. заданий, час	Форма практического задания	Рубежный текущий контроль, час	Форма рубежного текущего контроля
Раздел 1. Общие основы теории и методики физической культуры	18	12	Подготовка к лекционным и практическим занятиям, самостоятельное изучение раздела в ЭИОС	4	реферат	2	Компьютерное тестирование или иная форма рубежного контроля по усмотрению преподавателя
Раздел 2. Развитие физических способностей	18	12	Подготовка к лекционным и практическим занятиям, самостоятельное изучение раздела в ЭИОС	4	реферат	2	Компьютерное тестирование или иная форма рубежного контроля по усмотрению преподавателя

Раздел 3. Основы планирования, учета и контроля в процессе занятий физическими упражнениями	18	12	Подготовка к лекционным и практическим занятиям, самостоятельное изучение раздела в ЭИОС	4	реферат	2	Компьютерное тестирование или иная форма рубежного контроля по усмотрению преподавателя
Раздел 4. Физическая культура в системе воспитания детей дошкольного и школьного возраста	16	12	Подготовка к лекционным и практическим занятиям, самостоятельное изучение раздела в ЭИОС	2	реферат	2	Компьютерное тестирование или иная форма рубежного контроля по усмотрению преподавателя
Раздел 5. Физическая культура в периоды юности и старшего возраста человека	20	15	Подготовка к лекционным и практическим занятиям, самостоятельное изучение раздела в ЭИОС	3	реферат	2	Компьютерное тестирование или иная форма рубежного контроля по усмотрению преподавателя
Общий объем, часов	36	12		12		12	

Заочной формы обучения

Раздел, тема	Всего	Виды самостоятельной работы обучающихся					
		Академическая активность, час	Форма академической активности	Выполнение практ. заданий, час	Форма практического задания	Рубежный текущий контроль, час	Форма рубежного текущего контроля
Раздел 1. Общие основы теории и методики физической культуры	30	26	Подготовка к лекционным и практическим занятиям, самостоятельное изучение раздела в ЭИОС	2	реферат	2	Компьютерное тестирование или иная форма рубежного контроля по усмотрению преподавателя
Раздел 2. Развитие физических способностей	30	26	Подготовка к лекционным и практическим занятиям, самостоятельное изучение раздела в ЭИОС	2	реферат	2	Компьютерное тестирование или иная форма рубежного контроля по усмотрению преподавателя

Раздел 3. Основы планирования, учета и контроля в процессе занятий физическими упражнениями	30	26	Подготовка к лекционным и практическим занятиям, самостоятельное изучение раздела в ЭИОС	2	реферат	2	Компьютерное тестирование или иная форма рубежного контроля по усмотрению преподавателя
Раздел 4. Физическая культура в системе воспитания детей дошкольного и школьного возраста	30	26	Подготовка к лекционным и практическим занятиям, самостоятельное изучение раздела в ЭИОС	2	реферат	2	Компьютерное тестирование или иная форма рубежного контроля по усмотрению преподавателя
Раздел 5. Физическая культура в периоды юности и старшего возраста человека	24	22	Подготовка к лекционным и практическим занятиям, самостоятельное изучение раздела в ЭИОС	2	реферат		Компьютерное тестирование или иная форма рубежного контроля по усмотрению преподавателя
Общий объем, часов	150	70		70		10	

3.2 Методические указания к самостоятельной работе по дисциплине

РАЗДЕЛ 1. ОБЩИЕ ОСНОВЫ ПЕДАГОГИКИ

Цель: изучить общие понятия теории и методики физической культуры

Перечень изучаемых элементов содержания: Теория и методика физической культуры как наука и учебная дисциплина. Тенденции формирования теории и методики физической культуры. Структура теории и методики физической культуры как науки, ее место и взаимосвязь с другими науками, методологическое, познавательное и практическое значение.

Предмет, задачи и содержание учебного курса «Теория и методика физической культуры и спорта», его роль и место в системе высшего профессионального образования.

Проблематика и перспективы формирования обобщающей теории в сфере физической культуры.

Основные понятия теории и методики физической культуры: «физическая культура», «физкультурное движение», «физическое воспитание», «физическое образование», «физическое развитие», «физическая подготовка», «физическая подготовленность», «спорт», «физическая рекреация», «двигательная реабилитация», «физическое совершенство». Взаимосвязь понятий «культура - физическая культура - адаптивная физическая культура».

Физическая культура как социальная система, ее ведущая роль в рационализации физкультурной практики. Факторы и условия, определяющие построение и функционирование системы физической культуры в обществе. Характеристики отдельных основ системы физической культуры (научно-прикладных, программно-нормативных, организационных, социально-экономических, информационных, медико-биологических, правовых и др.).

Физические упражнения - основное специфическое средство при решении задач в области физической культуры. Суть и основные признаки физических упражнений.

Понятие о содержании и форме физических упражнений. Содержание физического упражнения как совокупность составляющих действий, регуляторных и других процессов, определяющих его воздействие на занимающегося. Форма физического упражнения как способ его выполнения, характеризующийся внешней и внутренней структурой. Диалектика формы и содержания физического упражнения.

Классификация физических упражнений и ее значение. Примеры наиболее распространенных классификаций в теории и практике физкультурно-спортивной деятельности.

Эффект физических упражнений (ближайший, отставленный, кумулятивный). Зависимость эффекта физических упражнений от состояния занимающихся и различных условий их применения.

Оздоровительные факторы природной среды и гигиенические условия как средство воздействия на физическое развитие, здоровье и работоспособность человека.

Соблюдение гигиенических норм и требований к рациональному режиму жизни и условиям занятий как факторы повышения работоспособности и оптимизации восстановительных процессов.

Роль вербальных (речевых), наглядных (сенсорных), материально-технических и других средств в педагогическом процессе.

Характеристика понятий: «метод», «методический прием», «методика», «методическое направление», «методический подход».

Состав методов физических упражнений, их систематика и ведущая роль при формировании двигательных умений, двигательных навыков и повышении функциональных возможностей организма занимающихся.

Структурные основы методов физических упражнений (нагрузка и отдых как составляющие компоненты методов упражнения; способы регламентации двигательной деятельности и подходы к освоению движений).

Методы целостного и расчлененного упражнения, их назначение, разновидности и особенности применения. Методы равномерного, переменного, повторного и интервального упражнения, их назначение и разновидности. Игровой и соревновательный методы, их специфические черты. Круговая тренировка как организационно-методическая форма занятий.

Характеристика методов словесного, наглядного воздействия. Особенности использования методов идеомоторного и психорегулирующего упражнения.

Общие требования к выбору и применению методов: научная обоснованность; соответствие принципам и поставленным задачам обучения, воспитания и развития, специфике учебного материала, индивидуальным особенностям занимающихся, возможностям педагога, условиям занятий.

Общие принципы формирования физической культуры человека: единство мировоззренческого, интеллектуального и телесного компонентов в формировании физической культуры личности, культуросообразности воспитания, природосообразности, гуманистической направленности, доступности физкультурных занятий для всех категорий и групп населения, непрерывности и преемственности процесса формирования физической культуры человека в процессе индивидуального развития, деятельностного подхода, вариативности содержания и многообразия форм физкультурной деятельности, оптимизации педагогических воздействий при формировании физической культуры человека, дифференцированного подхода к организации мероприятий по развитию физической культуры и спорта.

Значение общепедагогических принципов для понимания научно-практических основ занятий физическими упражнениями.

Сущность принципов сознательности и активности; их значение для управления отношением занимающихся к процессу обучения и воспитания. Основные правила их реализации в процессе занятий физическими упражнениями.

Сущность принципов наглядности, доступности и индивидуализации; их значение для оптимального выбора и методической адаптации учебного материала, нагрузок и других требований применительно к возможностям занимающихся. Основные правила их реализации в процессе занятий физическими упражнениями.

Сущность принципов систематичности и динамичности, их значение для оптимального построения занятий и обеспечения необходимой тенденции в изменении их содержания. Основные правила их реализации в процессе занятий физическими упражнениями: регулярность занятий и оптимальное чередование нагрузок с отдыхом; повторность и вариативность; последовательность и взаимосвязь между различными сторонами содержания занятий; необходимость регулярного обновления заданий с общей тенденцией к росту нагрузок и усложнению требований.

Современные научные представления и практические данные, раскрывающие закономерности, лежащие в основе указанных положений

Основные факторы, обуславливающие особенности реализации указанных принципов (возрастные факторы, степень предварительной подготовленности, условия основной деятельности и т.д.).

Понятие «обучение», его сущность и содержание. Общая характеристика процесса обучения двигательным действиям. Характеристика основополагающих теорий обучения

Двигательные действия как предмет обучения в процессе занятий физическими упражнениями.

Формирование знаний, двигательных умений и навыков как процесс и результат обучения. Закономерности формирования двигательных умений и навыков как естественная основа построения процесса обучения двигательным действиям. Отличительные черты двигательных умений и навыков. Взаимодействие (перенос) двигательных навыков, его виды и разновидности.

Двигательные ошибки, их классификация, причины возникновения, способы предупреждения и исправления

Структура процесса обучения двигательным действиям и логики его этапов.

Проблемы создания предпосылок готовности к обучению двигательным действиям.

Этап начального разучивания. Цель, задачи и особенности использования средств и методов. Внутренняя структура этапа и его продолжительность

Контроль и самоконтроль. Пути предупреждения и правила устранения ошибок.

Оптимальная частота отдельных упражнений и занятий, нормирование нагрузок и отдыха при начальном становлении новых двигательных умений и перестройке сформированных навыков.

Этап углубленного разучивания. Цель, задачи и особенности использования средств и методов. Внутренняя структура этапа и его продолжительность.

Особенности контроля и самоконтроля на этапе углубленного разучивания. Пути предупреждения и правила устранения ошибок.

Оптимальный режим основных упражнений, частота занятий и общее нормирование нагрузки и отдыха, способствующие углубленному разучиванию двигательных действий.

Этап закрепления и совершенствования. Цель, задачи и особенности использования средств и методов. Специфические отличия этого этапа при обучении различным двигательным действиям.

Контроль и самоконтроль на этапе закрепления и совершенствования двигательных действий.

Вопросы для самоподготовки:

1. Сущность и причины возникновения физического воспитания.
2. Теория и методика физической культуры как учебная дисциплина. Цель физического воспитания.
3. Средства физического воспитания.
4. Физические упражнения.
5. Оздоровительные силы природы.
6. Гигиенические факторы.
7. Методы физического воспитания.

ПРАКТИЧЕСКОЕ ЗАДАНИЕ К РАЗДЕЛУ 1

Форма практического задания: реферат

Примерный перечень тем рефератов к разделу 1:

1. Физическое воспитание. Обучение движениям. Степень освоенности движений. Физические качества как функциональные качества.
2. Основное понятие - физическая подготовка. Общая и специальная физическая подготовка. Целенаправленная физическая подготовка.
3. Основные понятия физического развития. Показатели телосложения. Критерии здоровья. Показатели развития физических качеств. Физическое развитие и законы наследственности.
4. Назвать показания и противопоказания к занятиям физической культурой по наиболее часто встречаемым заболеваниям у школьников.
5. По каким признакам оценивается физическое здоровье населения.
6. В чем состоит информационное взаимодействие государственных органов исполнительной власти в сфере здравоохранения, образования, физической культуры и спорта.
7. Анализ концепции развития физической культуры и спорта в РФ «Об общероссийской системе мониторинга состояния физического здоровья населения, физического развития детей, подростков и молодежи».

РУБЕЖНЫЙ КОНТРОЛЬ К РАЗДЕЛУ 1: форма рубежного контроля – компьютерное тестирование

Примерный перечень тестовых заданий

1. Вставьте пропущенное слово:

Вид культуры, который представляет собой специфический процесс и результат человеческой деятельности, средство и способ физического совершенствования людей для выполнения ими своих социальных обязанностей называется.....

2. Вставьте пропущенное слово:

Спорт – это вид физической культуры, игровая, соревновательная деятельность и подготовка к ней, основанная на использовании и направленная на достижение наивысших результатов.

3. Вставьте пропущенное слово:

Вид физической культуры, включающий в себя использование физических упражнений, а так же видов спорта в упрощенных формах, используемый для активного отдыха людей, получения удовольствия от этого процесса, переключение с одного вида деятельности на другой называется.....

4. Вставьте пропущенное слово:

Двигательная реабилитация - это вид физической культуры, целенаправленный процесс использования физических упражнений для или компенсации частично или временно утраченных двигательных способностей, лечения травм и их последствий.

5. Физическое развитие – это:

1. процесс изменения форм организма под воздействием целенаправленного использования специальных физических упражнений.
2. процесс изменения функций организма под воздействием целенаправленного использования специальных физических упражнений.
3. процесс изменения форм и функций организма под воздействием либо естественных условий, либо целенаправленного использования специальных физических упражнений.
4. процесс изменения форм и функций организма под воздействием естественных условий.

6. К показателям, характеризующим физическое развитие человека, относятся:

1. показатели телосложения, функциональных систем организма, здоровья и развития физических качеств;
2. показатели уровня физической подготовленности и спортивных результатов;

3. уровень и качество сформированных жизненно важных двигательных умений и навыков;
4. уровень и качество сформированных спортивных двигательных умений и навыков.

7. Вставьте пропущенное слово:

Процесс формирования потребности в занятиях физическими упражнениями в интересах всестороннего развития личности, формирования положительного отношения к физической культуре, выработка ценностных ориентаций, убеждений, вкусов, привычек, склонностей называется.....

РАЗДЕЛ 2. РАЗВИТИЕ ФИЗИЧЕСКИХ СПОСОБНОСТЕЙ

Цель: изучить основные физические способности и методы их развития

Перечень изучаемых элементов содержания: Общая характеристика физических способностей как вида способностей человека. Понятие о физических качествах, их виды. Взаимосвязь физических качеств и способностей. Общие закономерности развития физических качеств.

Развитие силовых способностей. Понятие о силовых способностях. Формы проявления силовых способностей. Факторы, определяющие уровень развития и проявления силовых способностей.

Критерии и способы оценки силовых способностей. Общие задачи по развитию силовых способностей и особенности их конкретизации в зависимости от возраста, пола, ведущего направления физического воспитания в различные периоды жизни и от других обстоятельств. Возрастные периоды, наиболее благоприятные для развития собственно силовых способностей.

Средства развития силовых способностей: типичные признаки упражнений, являющихся основными средствами развития силы; обобщенная характеристика их состава на различных этапах занятий физическими упражнениями. Дополнительные средства воздействия на развитие силы (общее представление об электростимуляционных, диетологических и других факторах).

Методы развития силовых способностей. Правила нормирования нагрузки и отдыха при использовании силовых упражнений в рамках отдельного занятия и серии занятий.

Развитие скоростных способностей. Понятие о скоростных способностях. Формы их проявления. Факторы, определяющие уровень развития и проявления скоростных способностей. Критерии и способы оценки различных скоростных способностей.

Задачи, типичные средства, отличительные черты методики развития быстроты простой и сложной двигательных реакций.

Методика развития быстроты одиночного движения и частоты движений.

Задачи, средства и методы развития быстроты движений. Причины стабилизации скорости движений, пути его предупреждения и преодоления.

Развитие скоростно-силовых способностей. Отличительные черты скоростно-силовых способностей. Формы их проявления. Оценка скоростно-силовых способностей в физкультурной практике. Типичные особенности скоростно-силовых упражнений («взрывные усилия» в динамическом и статическом режимах работы мышц, движения «ударного» характера и др.) Основные требования к упражнениям и условиям их выполнения.

Развитие выносливости. Обобщенное понятие о выносливости как комплексе функциональных возможностей, определяющих способность человека противостоять утомлению в процессе двигательной деятельности. Главные факторы выносливости, их структура. Многообразие форм проявления и основные типы выносливости. Перенос выносливости. Факторы, определяющие уровень развития и проявления выносливости. Абсолютные и относительные показатели выносливости. Критерии и способы оценки выносливости. Задачи и состав средств развития выносливости. Возрастные периоды, наиболее благоприятные для развития выносливости.

Развитие координационных способностей. Понятие о координационных способностях как комплексных психомоторных способностях человека и его связь с понятием «ловкость». Формы проявления координационных способностей. Критерии оценки координационных способностей. Общие задачи по развитию координационных способностей и их особенности в за-

висимости от возраста, пола и других условий. Возрастные периоды, наиболее благоприятные для развития координационных способностей. Типичные признаки упражнений, являющихся основными средствами развития координационных способностей; обобщенная характеристика их состава.

Развитие гибкости. Обобщенное понятие о гибкости как особом физическом качестве человека. Виды гибкости и факторы, определяющие уровень развития и проявления гибкости. Особенности развития гибкости в онтогенезе. Критерии и способы оценки гибкости. Возрастные этапы, наиболее благоприятные для направленного воздействия на развитие гибкости.

Задачи и средства развития гибкости. Типичные черты упражнений на растягивание, краткая характеристика их состава. Другие средства, используемые для направленного воздействия на развитие гибкости.

Вопросы для самоподготовки:

1. Понятие о физических качествах.
2. Средства воспитания силы.
3. Методы воспитания силы.
4. Воспитание силовых способностей.
5. Средства воспитания выносливости.
6. Методы воспитания выносливости.
7. Выносливость как функциональный показатель работоспособности человека.
8. Средства воспитания быстроты.
9. Методы воспитания быстроты.
10. Быстрота как компонент отражения психомоторных реакций.
11. Средства воспитания гибкости.
12. Методы воспитания гибкости.
13. Гибкость как средства восстановления.
14. Средства воспитания координации.
15. Методы воспитания координации.
16. Координация как показатель ловкости.
17. Зоны относительной мощности.
18. Сенситивные периоды для развития физических качеств.
19. Основные средства развития физических качеств (быстроты, силы, выносливости, координации, гибкости).
20. Методы оценки и контрольные нормативы используемые в образовательном процессе при воспитании физических качеств.

ПРАКТИЧЕСКОЕ ЗАДАНИЕ К РАЗДЕЛУ 2

Форма практического задания: реферат

Примерный перечень рефератов к разделу 2:

1. Средства и методы воспитания силовых способностей.
2. Средства и методы воспитания скоростных способностей.
3. Общая выносливость и методика ее воспитания.
4. Специальная выносливость и методика ее воспитания (на примере своей специализации).
5. Средства и методы воспитания гибкости.
6. Средства и методы воспитания координационных способностей.
7. Формы занятий физическими упражнениями.

РУБЕЖНЫЙ КОНТРОЛЬ К РАЗДЕЛУ 2: форма рубежного контроля – компьютерное тестирование

Примерный перечень тестовых заданий

Вставьте пропущенное слово:

Комплекс морфологических и психофизиологических свойств человека, отвечающих требованиям, какого либо вида мышечной деятельности и обеспечивающих эффективность ее выполнения, принято рассматривать как.....

Перечислите пять основных физических способностей человека.

- | | |
|----------|----------|
| 1. _____ | 4. _____ |
| 2. _____ | 5. _____ |
| 3. _____ | |

Укажите последовательность относительно самостоятельных этапов развития физических способностей?

1. достижение максимальных показателей в развитии способностей;
2. повышение уровня развития способностей;
3. снижение показателей развития физических способностей.

Установите соответствие:

<i>Тест</i>	<i>двигательные способности</i>
1. Прыжок в длину с места	А. Силовые
2. Подтягивание на высокой перекладине	Б. Скоростные
3. 6-минутный бег	В. Скоростно-силовые
4. «Челночный бег»	Г. Выносливость
	Д. Координационные

Вставьте пропущенное слово:

Сила характеризующая силовой потенциал человека и измеряемая величиной максимального произвольного мышечного усилия в изометрическом режиме без ограничения времени или предельным весом поднятого груза называетсясилой.

Вставьте пропущенное слово:

Сила, оцениваемая отношением величины абсолютной силы к собственной массе тела, т.е. величиной силы, приходящейся на 1 кг. Собственного веса тела называется.....силой.

РАЗДЕЛ 3. ОСНОВЫ ПЛАНИРОВАНИЯ, УЧЕТА И КОНТРОЛЯ В ПРОЦЕССЕ ЗАНЯТИЙ ФИЗИЧЕСКИМИ УПРАЖНЕНИЯМИ

Цель: изучить основы планирования, учета и контроля в процессе занятий физическими упражнениями

Перечень изучаемых элементов содержания: Планирование. Понятие планирования в физической культуре. Специфические объекты планирования в физической культуре (конкретные выражения цели, задач в нормативах и тестах физической подготовленности, состав, порядок и способы использования основных средств, динамика физических нагрузок и т.д.). Виды планирования - перспективное, этапное (по этапам, четвертям, семестрам и т.п.) и оперативное.

Характеристика принципов планирования как отправных положений и объективной основы для обоснования и принятия решения: взаимосвязь различных форм занятий физическими упражнениями; систематичность процесса обучения; учет условий, в которых осуществляется процесс занятий физическими упражнениями (уровень подготовленности занимающихся, состояние здоровья, пол, возраст, материально-техническое обеспечение, климатогеографическое расположение и т.п.). Технология планирования - основные операции и их последовательность. Текстовые, графические, математические и другие формы планирования.

Перспективный план, общая программа. Особенности разработки перспективного плана при отсутствии регламентирующих документов планирования. Типовые и модифицированные формы перспективных планов.

График годового (крупно-циклового) плана. Поэтапное планирование. Оперативное планирование. Непрерывная оперативная корректировка планов на основе результатов контроля.

Контроль. Понятие контроля в процессе занятий физическими упражнениями. Объекты педагогического контроля: исходные данные, необходимые для планирования и рационального построения занятий; данные о характере, объеме и интенсивности воздействий, осуществляе-

мых в процессе занятий физическими упражнениями; данные о ближайших, отставленных и кумулятивных эффектах занятий.

Этапный контроль. Текущий и оперативный контроль. Самоконтроль.

Единство педагогического, врачебного и самоконтроля в процессе занятий физическими упражнениями.

Учет. Понятие об учете в процессе занятий физическими упражнениями.

Педагогический контроль, его значение и содержание. Педагогическое наблюдение и анализ урока; хронометрирование и анализ плотности урока (общей, двигательной); пульсометрия и анализ нагрузки в уроке. Анализ учебной документации беседы с педагогом и учащимися. Контрольные испытания.

Вопросы для самоподготовки:

1. Понятие планирования в физической культуре.
2. Характеристика принципов планирования.
3. Виды планирования.
4. Оперативное планирование.
5. Понятие контроля в процессе занятий физическими упражнениями.
6. Виды контроля.
7. Понятие об учете в процессе занятий физическими упражнениями.

ПРАКТИЧЕСКОЕ ЗАДАНИЕ К РАЗДЕЛУ 3

Форма практического задания: реферат

Примерный перечень рефератов к разделу 3:

1. Педагогический контроль, его значение и содержание.
2. Педагогическое наблюдение и анализ урока;
3. Хронометрирование и анализ плотности урока (общей, двигательной);
4. Пульсометрия и анализ нагрузки в уроке.
5. Анализ учебной документации беседы с педагогом и учащимися.

РУБЕЖНЫЙ КОНТРОЛЬ К РАЗДЕЛУ 3: форма рубежного контроля – компьютерное тестирование

Примерный перечень тестовых заданий

Какого вида планирования не существует:

1. перспективного;
2. текущего;
3. переменного;
4. оперативного.

Какой из документов не является документом планирования учебного процесса в школе?

1. Годовой план-график учебного процесса в школе.
2. Тематический план.
3. Хронометраж урока.
4. План-конспект урока.
5. Учебная программа.

Какого документа следует придерживаться при составлении плана-конспекта урока по физической культуре в школе?

1. Учебной программы по физической культуре.
2. Годового план-графика прохождения учебного материала.
3. Тематического плана на четверть.
4. Пульсометрии и хронометража урока.
5. Можно составить план-конспект без документов планирования.

Периодический (по этапный) педагогический контроль и учет осуществляется в:

1. начале учебного года;

2. в конце определенного этапа или периода работы;
3. в рамках одного занятия;
4. в течение нескольких месяцев или недель;

Текущий контроль и учет осуществляется в:

1. начале учебного года;
2. в конце определенного этапа или периода работы;
3. в рамках одного занятия;
4. в течение нескольких месяцев или недель;

Оперативный контроль и учет осуществляется в:

1. начале учебного года;
2. в конце определенного этапа или периода работы;
3. в рамках одного занятия;
4. в течение нескольких месяцев или недель;

В содержание предварительного контроля и учета входит получение информации, такой как:

1. количество учащихся;
2. физическое развитие;
3. посещаемость занятий;
4. пройденный учебный материал;
5. показатели практических достижений.

В содержание периодического поэтапного контроля и учета входит получение информации, такой как:

1. количество учащихся;
2. физическое развитие;
3. посещаемость занятий;
4. пройденный учебный материал;
5. показатели практических достижений.

РАЗДЕЛ 4. ФИЗИЧЕСКАЯ КУЛЬТУРА В СИСТЕМЕ ВОСПИТАНИЯ ДЕТЕЙ ДОШКОЛЬНОГО И ШКОЛЬНОГО ВОЗРАСТА

Цель: изучить значение и методику преподавания физической культуры в различные периоды жизни человека

Перечень изучаемых элементов содержания: Социально-педагогическое значение физического воспитания дошкольников. Возрастная классификация детей дошкольного возраста. Характеристика физического и психического развития. Задачи, средства, особенности методики и формы занятий физическими упражнениями в дошкольных учреждениях и в семье. Характеристика программ по физической культуре детей дошкольного возраста. Оценка здоровья дошкольников в процессе занятий физическими упражнениями.

Социально-педагогическое значение физической культуры в системе воспитания детей школьного возраста. Типичные возрастные особенности и главные виды деятельности.

Цель, задачи и направленность физической культуры в школе.

Характеристика структуры и особенностей содержания действующих программ по предмету «Физическая культура» в системе среднего и высшего образования. Связь профессионально-прикладной направленности программ с базовым уровнем общей физической подготовленности.

Сущность профессионально-прикладной физической подготовки (ППФП). Цель, общие и специальные задачи ППФП, обусловленные характером и условиями профессиональной деятельности различных специалистов. Перенос результатов физкультурного образования на профессиональную деятельность. Основные положения, определяющие соответствие средств решения задач ППФП.

Формы физкультурных занятий и оптимальное построение их системы. Урочные и внеурочные формы занятий. Методические особенности при проведении различных форм занятий (специализация, моделирование требований профессиональной деятельности и т.д.).

Вопросы для самоподготовки:

1. Целостность и разнообразие форм организации занятий в физическом воспитании, их классификация, общая цель и задачи.
2. Сущность и объективные основы планирования; виды и разновидности, цели и задачи планирования.
3. Основы возрастной периодизации в дошкольных образовательных учреждениях (возрастная характеристика раннего и дошкольного возраста).
4. Характеристика основных средств и методов физической культуры в различных возрастных группах в дошкольных образовательных учебных заведениях.
5. Понятие учебного предмета физической культуры в школе, его цель и задачи на каждой ступени школьного образования.
6. Характеристика основных структурных компонентов учебного предмета, их взаимосвязь и предметная сопряженность. Принципы отбора учебного материала, история и современность.
7. Характеристика современных учебных программ по физической культуре их общность и различия.

ПРАКТИЧЕСКОЕ ЗАДАНИЕ К РАЗДЕЛУ 4

Форма практического задания: реферат

Примерный перечень рефератов к разделу 4:

1. Физическое воспитание детей до 3 лет.
2. Физическое воспитание детей от 3 до 6 лет.
3. Инновационные направления в системе физического воспитания детей дошкольного возраста.
4. Методические особенности воспитания физических качеств и формирования двигательных действий у детей 3—6 лет.
5. Организация и основы методики физического воспитания в детских дошкольных учреждениях.
6. Физическое воспитание детей дошкольного возраста в семье.
7. Формирование знаний у учащихся начальных классов на уроках физической культуры.
8. Воспитание личной физической культуры у младших школьников.
9. Воспитание быстроты движений у школьников младших классов с применением подвижных игр.

РУБЕЖНЫЙ КОНТРОЛЬ К РАЗДЕЛУ 4: форма рубежного контроля – компьютерное тестирование

Примерный перечень тестовых заданий

В содержание текущего контроля и учета входит получение информации, такой как:

1. количество учащихся;
2. физическое развитие;
3. посещаемость занятий;
4. изучение материально-технических условий;
5. показатели практических достижений.

Какой метод используется для определения плотности нагрузки на уроках по физической культуре в школе?

1. Пульсометрия урока.
2. Хронометраж урока.

3. Тест РWC₁₇₀.

4. Тест ИГСТ.

Вставьте пропущенное слово:

Обобщенным показателем рационального использования времени, определяемым отношением суммы педагогических оправданных затрат времени ко всей продолжительности урока, выражаемая в процентах, будет являться..... урока.

Вставьте пропущенное слово:

Процентный показатель затрат времени на двигательную деятельность, определяемый отношением времени израсходованного на выполнение двигательных действий, ко времени отведенному на занятия, принято называть..... урока.

Как соотносятся между собой общая и моторная плотность урока по физической культуре в школе?

1. Общая плотность урока выше моторной плотности урока;
2. Общая плотность урока меньше моторной плотности урока.
3. Общая плотность урока примерно равна моторной плотности урока.
4. Эти два термина нельзя сравнивать друг с другом.

Для чего используется метод пульсометрии в проведении уроков по физической культуре в школе?

1. Для определения общей плотности урока.
2. Для определения моторной плотности урока.
3. Для определения функционального состояния организма занимающихся.
4. Для измерения работоспособности школьников.

Сколько пиков имеет кривая пульса на уроке по физической культуре в школе?

- | | |
|----------|------------|
| 1. Один; | 4. Четыре; |
| 2. Два; | 5. Пять; |
| 3. Три; | 6. Много. |

РАЗДЕЛ 5. ФИЗИЧЕСКАЯ КУЛЬТУРА В ПЕРИОДЫ ЮНОШЕСТВА И СТАРШЕГО ВОЗРАСТА ЧЕЛОВЕКА

Цель: изучить значение и методику преподавания физической культуры в периоды юношества и старшего возраста человека

Перечень изучаемых элементов содержания:

Роль спорта в решении задач физкультурного воспитания в системе профессионального образования. Проблемы выбора спортивной специализации, методические требования к занятиям спортом

Проблемы решения специальных задач в различных формах физкультурного воспитания в режиме учебного года и в период производственной практики.

Возрастные границы молодежного, зрелого, пожилого и старшего возраста. Особенности физического развития и физической подготовленности человека в этот период. Характеристика возрастнo-инволюционных изменений отдельных функций и систем организма в период старения человека.

Социально-биологические факторы, обуславливающие направленное использование отдельных форм физической культуры взрослого населения в различные периоды их жизни.

Значение и задачи физической культуры взрослого населения в различные периоды их жизни.

Оптимальный объем ежедневных и недельных физических нагрузок при организации и проведении занятий с данным контингентом занимающихся.

Особенности использования основных форм физической культуры. Физическая культура в режиме трудового дня (производственная гимнастика, вводная гимнастика, физкультурная пауза, физкультурные минутки). Физическая культура в условиях повседневного быта и отдыха (базовая физическая культура, гигиеническая и рекреативная физическая культура, оздорови-

тельно-реабилитационная физическая культура, базовый спорт). Профессионально-прикладная физическая культура.

Контроль над здоровьем и физической подготовленностью занимающихся физическими упражнениями в период поступательного развития, относительной стабилизации развития и в период замедления развития организма.

Системная организация занятий физической культурой, как фактор повышения производительности труда и работоспособности. Цель и задачи направленного использования физической культуры в период основной трудовой деятельности. Динамика работоспособности в режиме трудового дня и ее оптимизация средствами физической культуры.

Характеристика основных форм занятий в системе научной организации труда в режиме трудового дня:

- производственная гимнастика, задачи и содержание, характеристика основных форм организации;
- процедуры релаксации, задачи и содержание, характеристика основных форм организации;
- процедуры аутотренинга, задачи и содержание, характеристика основных форм организации;
- процедуры гигиенического и восстановительного массажа (локальная проработка отдельных мышечных групп, «точечный массаж»).

Характеристика основных форм занятий в системе научной организации труда вне рамок трудового дня:

- «День здоровья», задачи и содержание, характеристика методических особенностей организации и проведения;
- «День выходного дня», задачи и содержание, характеристика методических особенностей организации и проведения;
- Спортивные соревнования по массовым видам спорта, задачи и содержание, характеристика методических особенностей организации и проведения.

Социальное значение развития физической культуры и спорта в быту трудящихся. Физическая культура и спорт по месту жительства, как основное направление внедрения занятий физическими упражнениями в быт трудящихся. Характеристика основных форм занятий физической культурой по месту жительства, цель и задачи, содержательное наполнение:

- организация спортивных секций и проведение соревнований в рамках массовых Всероссийских спортивных мероприятий (типа «Золотая шайба», «Кожаный мяч», «Белая ладья» и др.);
- организация физкультурно-спортивных праздников, конкурсов викторин (типа «Мама, папа, я – спортивная семья!»; «Выходи во двор – поиграем!»; «Вместе, дружно, всей семьей!»);
- организация физкультурно-оздоровительных секций и кружков (типа «Группа ОФП»; «Группа здоровья»; «Клуб любителей бега» и др.).

Комплекс ГТО как основа развития физической культуры в стране, его цель и задачи, структурная организация.

Вопросы для самоподготовки:

1. Охарактеризовать целевое назначение дисциплины (модуля) «физическая культура» в системе профессионального образования
2. Охарактеризовать основные средства и методы физического воспитания, используемые на занятиях профессионально-прикладной физической подготовкой
3. Охарактеризовать основные формы организации дополнительного образования по физической культуре в профессионально-ориентированных учебных организациях, раскрыть их задачи и содержательное наполнение.
4. Охарактеризовать роль и значение физической культуры в повышении производительности труда, профилактике развития профессиональных заболеваний
5. Дать характеристику основным формам организации физической культурой в режиме трудового дня, раскрыть их направленность и содержание

6. Охарактеризовать социальное значение занятий физической культурой и спортом в лично-ориентированной и бытовой деятельности.

ПРАКТИЧЕСКОЕ ЗАДАНИЕ К РАЗДЕЛУ 5

Форма практического задания: реферат

Примерный перечень рефератов к разделу 5:

1. Понятие «о медицинских группах», правила их определения и особенности формирования.
2. Характеристика программ по физической культуре для учащихся, отнесенных по состоянию здоровья к специальной медицинской группе, особенности планирования их содержания и контроля качества освоения.
3. Характеристика методических основ планирования уроков физической культуры с учащимися, отнесенными по состоянию здоровья к медицинской группе, особенности организации их учебной деятельности.
4. Характеристика основных форм занятий в системе научной организации труда в режиме трудового дня.
5. Характеристика основных форм занятий в системе научной организации труда вне рамок трудового дня.
6. Социальное значение развития физической культуры и спорта в быту трудящихся.
7. Физическая культура и спорт по месту жительства, как основное направление внедрения занятий физическими упражнениями в быт трудящихся.
8. Организация физкультурно-оздоровительных секций и кружков (типа «Группа ОФП»; «Группа здоровья»; «Клуб любителей бега» и др.).
9. Комплекс ГТО как основа развития физической культуры в стране, его цель и задачи, структурная организация.

РУБЕЖНЫЙ КОНТРОЛЬ К РАЗДЕЛУ 5: форма рубежного контроля – компьютерное тестирование

Примерный перечень тестовых заданий

1. Непрерывные методы тренировки, применяемые в условиях равномерной и переменной работы, используются для воспитания:
 - a) Специальной координации;
 - b) Специальной быстроты.
 - c) Специальной выносливости;
 - d) Специальной гибкости;
 - e) Специальной ловкости;
2. Укажите, что являются средствами технической подготовки:
 - a) Физические упражнения;
 - b) Игровые и соревновательные упражнения.
 - c) Обще подготовительные, специально подготовительные, соревновательные;
 - d) Упражнения, направленные на формирование двигательных действий;
 - e) Тренировочные снаряды и оборудование;
3. Укажите, какие задачи решает общая техническая подготовка:
 - a) Степень освоения техники вида спорта;
 - b) Повышения технического уровня подготовленности в избранном виде спорта;
 - c) Уровень освоения фонда двигательных умений и навыков, которые способствуют выполнению эффективных приемов в условиях соревновательной деятельности.
 - d) Расширения фонда двигательных умений и навыков, а также в воспитании двигательно-координационных способностей, которые способствуют техническому совершенствованию в избранном виде спорта;
 - e) Выполнения эффективных приемов и действий в сложных условиях;

4. Спортивная подготовка – это:

- a) Собственно соревновательная деятельность, специальная подготовка к ней, а также специфическое отношение нормы и достижения в сфере этой деятельности;
- b) Упорядоченная организация деятельности по обеспечению совершенствования спортсмена в сфере спорта;
- c) Педагогический процесс, направленный на развитие физических способностей в избранном виде спорта.
- d) Планируемый педагогический процесс, включающий обучение спортсмена спортивной технике и тактике и развитие физических способностей;
- e) Повторное выполнение спортивного упражнения;

5. Специфическими средствами и методами тактической подготовки в избранном виде спорта являются:

- a) Соревновательные и игровые упражнения;
- b) Индивидуальные упражнения;
- c) Групповые упражнения.
- d) Тактические упражнения или специально подготовительные и соревновательные упражнения;
- e) Избранные упражнения;

6. Интервальные методы тренировки – это:

- a) Повторные методы;
- b) Комбинированные методы;
- c) Игровые и соревновательные методы;
- d) Равномерные и переменные методы.
- e) Повторные и комбинированные методы;

7. Тактическое мышление – это:

- a) Способность спортсмена быстро воспринимать и перерабатывать информацию;
- b) Оценка соревновательной ситуации;
- c) Специальная тактическая подготовка;
- d) Оценка развития ситуации на площадке в процессе соревновательной деятельности.
- e) Формирование тактических знаний, умений и навыков;

8. Физические упражнения – это:

- a) Мобилизующие, корригирующие средства;
- b) Упражнения повышенной интенсивности;
- c) Специфические упражнения избранного вида спорта;
- d) Специально подготовительные упражнения.
- e) Упражнения, оказывающие воздействие на организм и личность человека;

9. Совокупность способов применения технических приемов в соответствии с условиями соревнования – это:

- a) Тактика;
- b) Реакция;
- c) Техника;
- d) Стадия;
- e) Интеракция.

10. В современной классификации тренировочных и соревновательных нагрузок выделяют несколько зон. Укажите сколько этих зон?

- a) Десять зон.
- b) Пять зон;
- c) Шесть зон;
- d) Семь зон;
- e) Восемь зон;

11. В зависимости от масштаба времени, в пределах которого протекает тренировочный процесс, различают:

- a) Структуру многолетних тренировочных циклов.

- b) Микроструктуру, мезоструктуру, макроструктуру;
- c) Структуру отдельного тренировочного занятия.
- d) Структуру этапов тренировки.
- e) Структуру больших тренировочных циклов.

12. На сколько этапов делится процесс многолетней подготовки спортсменов:

- a) На 6 этапов;
- b) На 2 этапа.
- c) На 4 этапа;
- d) На 3 этапа;
- e) На 5 этапов;

13. На этапе предварительной подготовки основным методом, который помогает эмоционально и непринужденно выполнять упражнения, является:

- a) Соревновательный метод.
- b) Подвижный метод.

Оформление работ, выполняемых в рамках самостоятельной работы осуществляется в соответствии с Методическими указаниями по оформлению письменных работ обучающихся в рамках самостоятельной работы, утвержденными Учебно-методическим советом РГСУ, Протокол № 2 от 25 июня 2015 года.

Конкретные практические задания и задания для рубежного контроля определяются в учебно-методических материалах по работе обучающихся в электронной информационно-образовательной среде РГСУ с применением технологий электронного обучения по данной дисциплине, утверждаемых ежегодно факультетом.

РАЗДЕЛ 4. ФОНД ОЦЕНОЧНЫХ СРЕДСТВ ДЛЯ ПРОВЕДЕНИЯ ПРОМЕЖУТОЧНОЙ АТТЕСТАЦИИ ОБУЧАЮЩИХСЯ ПО ДИСЦИПЛИНЕ

4.1. Форма промежуточной аттестации обучающегося по дисциплине

Контрольным мероприятием промежуточной аттестации обучающихся по дисциплине является зачет, который проводится в устной форме.

4.2. Перечень компетенций с указанием этапов их формирования в процессе освоения образовательной программы

Код компетенции	Содержание компетенции (части компетенции)	Результаты обучения	Этапы формирования компетенций в процессе освоения образовательной программы
ОПК-8	Способен осуществлять педагогическую деятельность на основе специальных научных знаний	Знать: ОПК-8.1. Осуществляет трансформацию специальных научных знаний в соответствии с психофизиологическими, возрастными, познавательными особенностями обучающихся, в т.ч. с особыми образовательными потребностями	Этап формирования знаний
		Уметь: ОПК-8.2. Использует методы научно-педагогического исследования в профессиональной деятельности.	Этап формирования умений
		ОПК-8.3. Владеет методами анализа педагогической деятельности, профессиональной	Этап формирования навыков и получения опыта

		рефлексии на основе специальных научных знаний.	
ПК-3	Способен применять предметные знания при реализации образовательного процесса	ПК-3.1. Знает закономерности, принципы и уровни формирования и реализации содержания образовательного процесса.	Этап формирования знаний
		ПК-3.2. Умеет осуществлять отбор содержания обучения, в соответствии с целями и возрастными особенностями обучающихся	Этап формирования умений
		ПК-3.3. Владеет предметным содержанием, методикой преподавания физической культуры, способами отбора вариативного содержания с учетом взаимосвязи урочной и внеурочной форм обучения.	Этап формирования навыков и получения опыта

4.3 Описание показателей и критериев оценивания компетенций на различных этапах их формирования, описание шкал оценивания

Код компетенции	Этапы формирования компетенций	Показатель оценивания компетенции	Критерии и шкалы оценивания
ОПК-8; ПК-3	Этап формирования знаний.	<p>Теоретический блок вопросов.</p> <p>Уровень освоения программного материала, логика и грамотность изложения, умение самостоятельно обобщать и излагать материал</p>	<p>1) обучающийся глубоко и прочно освоил программный материал, исчерпывающе, последовательно, грамотно и логически стройно его излагает, тесно увязывает с задачами и будущей деятельностью, не затрудняется с ответом при видоизменении задания, умеет самостоятельно обобщать и излагать материал, не допуская ошибок: (9-10] баллов;</p> <p>2) обучающийся твердо знает программный материал, грамотно и по существу излагает его, не допуская существенных неточностей в ответе на вопрос, может правильно применять теоретические положения: [8-9) баллов;</p> <p>3) обучающийся освоил основной материал, но не знает отдельных деталей, допускает неточности, недостаточно правильные формулировки, нарушает последовательность в изложении программного материала: (6-8) баллов;</p>

			4) обучающийся не знает значительной части программного материала, допускает существенные ошибки: [0-6] баллов.
ОПК-8; ПК-3	Этап формирования умений	<p>Аналитическое задание (<i>задачи, ситуационные задания, кейсы, проблемные ситуации и т.д.</i>)</p> <p>Практическое применение теоретических положений применительно к профессиональным задачам, обоснование принятых решений</p>	<p>1) свободно справляется с задачами и практическими заданиями, правильно обосновывает принятые решения, задание выполнено верно, даны ясные аналитические выводы к решению задания, подкрепленные теорией: (9-10] баллов;</p> <p>2) владеет необходимыми умениями и навыками при выполнении практических заданий, задание выполнено верно, отмечается хорошее развитие аргумента, однако отмечены погрешности в ответе, скорректированные при собеседовании: [8-9) баллов;</p> <p>3) испытывает затруднения в выполнении практических заданий, задание выполнено с ошибками, отсутствуют логические выводы и заключения к решению: (6-8) баллов;</p> <p>4) практические задания, задачи выполняет с большими затруднениями или задание не выполнено вообще, или задание выполнено не до конца, нет четких выводов и заключений по решению задания, сделаны неверные выводы по решению задания: [0-6] баллов.</p>
ОПК-8; ПК-3	Этап формирования навыков и получения опыта.	<p>Аналитическое задание (<i>задачи, ситуационные задания, кейсы, проблемные ситуации и т.д.</i>)</p> <p>Решение практических заданий и задач, владение навыками и умениями при выполнении практических заданий, самостоятельность, умение обобщать и излагать материал.</p>	<p>4) обучающийся не знает значительной части программного материала, допускает существенные ошибки: [0-6] баллов.</p>

4.4 Типовые контрольные задания или иные материалы, необходимые для оценки знаний, умений, навыков и (или) опыта деятельности, характеризующих этапы формирования компетенций в процессе освоения образовательной программы

Примерные вопросы для проведения промежуточной аттестации обучающихся по дисциплине

Теоретический блок вопросов:

1. Теория и методика физической культуры и спорта как наука и как учебная дисциплина.
2. Основные понятия теории и методики физической культуры и спорта.

3. Методы исследования в теории и методике физической культуры
4. Структура и функции физической культуры
5. Цель и задачи системы физической культуры.
6. Основы и принципы системы физической культуры и их реализация.
7. Характеристика средств физического воспитания.
Классификация физических упражнений их содержание и форма
8. Характеристики техники физических упражнений.
9. Характеристика методов формирования физической культуры личности.
10. Содержание и характеристика методических принципов.
11. Формирование знаний, двигательных умений и навыков как процесс и результат обучения.
12. Структура процесса обучения двигательным действиям.
13. Двигательное умение: определение понятия, характерные признаки.
14. Двигательный навык: определение понятия, характерные признаки.
15. Двигательное умение высшего порядка: определение понятия, характерные признаки.
16. Взаимодействие навыков.
17. Характеристика физических способностей (понятие о физических способностях, основные формы, закономерности и принципы развития).
18. Понятие о силовых способностях, их виды.
19. Методика развития силовых способностей.
20. Понятие о скоростных способностях, их виды.
21. Методика развития быстроты двигательных реакций, быстроты одиночного движения и частоты движений.
22. Методика развития комплексных форм проявления скоростных способностей.
23. Критерии оценки и формы проявления координационных способностей.
24. Методика развития координационных способностей.
25. Определение выносливости. Утомление. Виды выносливости.
26. Методика развития выносливости.
27. Критерии измерения и виды гибкости. Факторы, определяющие уровень развития гибкости.
28. Задачи, средства и методы развития гибкости.
29. Роль и место физической культуры в формировании личностных качеств.
30. Общая характеристика форм построения занятий.
31. Классификация, содержание, структура занятий урочного типа.
32. Общая характеристика занятий неурочного типа.
33. Планирование в процессе занятий физическими упражнениями, его виды и содержание.
34. Контроль и учет в процессе занятий физическими упражнениями. Требования к контролю и учету.
35. Виды, содержание и основы методики контроля и учета в процессе занятий физическими упражнениями.
36. Физическое воспитание детей раннего и дошкольного возраста (задачи, средства, методы, формы).
37. Урок физической культуры — основная форма учебной работы (требования к уроку, его структура, постановка задач, подготовка учителя к уроку, организация урока, активизация деятельности учащихся).
38. Способы дозирования нагрузки на уроках физической культуры.
39. Формы организации физического воспитания в школе.
40. Формы организации физического воспитания во внешкольных учреждениях.
41. Формы физического воспитания в семье.
42. Планирование учебной работы по физической культуре в школе. Документы планирования.
43. Оценка успеваемости на уроках физической культуры.

44. Методика анализа урока физической культуры (собственно описательный анализ, хронометраж, пульсограмма).

45. Физическое воспитание студенческой молодежи (задачи, средства, методы, формы).

46. Специфика деятельности преподавателя физического воспитания в средних специальных и высших учебных заведениях.

47. Физическая культура взрослого населения (задачи, средства, методы, формы, направления).

48. Представить пример конспекта урока физической культуры (содержание учебного материала и класс по выбору студента).

49. Представить протокол хронометража урока физической культуры (содержание учебного материала и класс по выбору студентов).

50. Представить пример пульсограммы урока физической культуры (содержание учебного материала и класс по выбору студентов).

Аналитическое задание

Задание 1. Перечислите общие социальные (общекультурные) функции физической культуры:

Задание 2. Кратко охарактеризуйте социальные функции физической культуры специфического характера:

Оздоровительная: _____

Спортивная _____

Рекреативная _____

Реабилитационная _____

Производственная _____

Задание 3. Перечислите основные методы научного исследования в теории и методике физической культуры:

1. _____

2. _____

3. _____

Задание 4. Охарактеризуйте общие принципы формирования физической культуры личности по следующей форме:

Принципы Требования принципов

Принцип гармоничного развития личности

1. _____

2. _____

Принцип связи с жизнедеятельностью

1. _____

2. _____

Принцип оздоровительной направленности

1. _____

2. _____

Задание 5. Раскройте основные, наиболее распространённые классификации физических упражнений:

1. _____

2. _____

Задание 6. Охарактеризуйте содержание и форму физического упражнения:

Содержание ФУ - это _____

Форма ФУ - это _____

Задание 7. Опишите модель техники двигательного действия.

Задание представляет собой письменное описание модели техники двигательного действия из вида спорта, в котором Вы специализируетесь, или это может быть упражнение из школьной программы по физическому воспитанию, например – бег на дистанцию 60м. Для этого необходимо определить основу техники, выделить ведущее звено, детали техники и изложить количе-

ственные и качественные характеристики техники двигательного действия по описанной ниже схеме.

Пример описания модели техники упражнения «Прыжок в длину с разбега способом согнув ноги».

Основа техники: разбег и подготовка к отталкиванию – отталкивание – полёт – приземление.

Ведущее звено: отталкивание.

Деталь техники: сила отталкивания зависит от скорости выпрямления опорной (толчковой) ноги.

Количественные и качественные характеристики.

Разбег и подготовка к отталкиванию. На точке разбега туловище спортсмена наклонено вперёд; при этом одна нога впереди, другая сзади, слегка согнуты; руки полусогнуты, не напряжены. Разбег производится на расстояние 12-14 шагов с ускорением, при этом максимальная горизонтальная скорость достигается на последних 4-6 шагах до постановки толчковой ноги на планку отталкивания. После разбега опорная нога ставится на место отталкивания быстро и энергично, не заступая планки. При этом она должна быть почти выпрямлена и располагаться по отношению к планке отталкивания под углом, примерно, 70° , затем ставится на пятку с энергичным перекатом на всю стопу, туловище слегка отклонено назад на $2-3^\circ$, маховая нога, согнутая в коленном суставе, находится сзади и начинает движение коленом вперёд вверх. После постановки на место отталкивания опорная нога сгибается в коленном суставе до $130-135^\circ$, а в тазобедренном – до 150° .

Отталкивание. Отталкивание выполняется очень быстро и энергично. Оно происходит путём выпрямления опорной ноги с максимальным усилием в следующей последовательности: разгибается тазобедренный сустав, затем коленный и голеностопный. В это время одна рука, согнутая в локте, выносится вперёд-вверх, другая отведена назад, туловище вертикальное. Время отталкивания – 0,1- 0,15с. При этом нога ставится на брусок быстрым загребающим движением сверху-вниз-назад по отношению к туловищу, ближе к проекции общего центра тяжести тела (ОЦТ), касанием пятки с быстрым перекатом на носок. По отношению к грунту нога ставится всегда вниз – вперёд под углом $65-70^\circ$.

Полёт. Осуществляется в две фазы. В первой фазе выносится маховая нога вперёд, затем к ней подтягивается толчковая и обе ноги приближаются к груди. Во второй фазе - прогнуться в районе поясницы, выпрямляя колени и сменяя положение рук, затем резко согнуться, подав ноги и руки вперёд, стопы вытягиваются вперёд. Примерно за 0,5 м до приземления, ноги почти полностью выпрямляются, руки подаются вниз – назад. Угол вылета в момент отталкивания от планки - $20-26^\circ$.

Приземление. Сгибая ноги в тазобедренном и коленном суставах, при нарастающем напряжении мышц, приземлиться в прыжковую яму. Мышцы разгибатели, растягиваясь, совершают уступающую работу, замедляя движение после соприкосновения с грунтом. Замедление движения происходит также за счёт упора стопами и деформации места приземления. Применяются два варианта приземления: сидя и в группировке.

Задание 8. Определите в соответствии с требованиями к выбору методов обучения двигательным действиям адекватные поставленной общей задаче методы и методические приёмы применительно к каждому из занятий, представленных в исходных данных.

Исходные данные: ученики 1-го класса общеобразовательной школы, первая четверть, занятие по лёгкой атлетике с общей задачей «Обучение прыжку в длину с места». Время на обучение – три занятия по 40 мин.

1-ое занятие - разучивание: _____

2-ое занятие – закрепление: _____

3-ье занятие – совершенствование: _____

Задание 9. Письменно изложить в конспекте отличительные особенности реализации повторно-го и интервального методов при проведения секционных занятий по бегу на средние дистанции: чем отличаются, варианты использования.

Задание 10. Подобрать и письменно изложить в конспекте основные методические приёмы по реализации принципа доступности и индивидуализации в условиях проведения занятий с классами большой численности и различным состоянием здоровья занимающихся.

Исходные данные: 5-ый класс общеобразовательной школы численностью 32 человека, из них – 18 девочек и 14 – мальчиков; тип урока – комплексный (смешанный) – выполняются физические упражнения по разделам гимнастика, лёгкая атлетика и спортивные игры; первая четверть – середина октября; место проведения – спортивный зал со следующим оборудованием для проведения занятий: по гимнастике (брусья - 1, съёмные перекладины - 2, козёл и мостик для прыжков - 1, маты – 8 штук, гимнастические стенки – 10 штук, гимнастические скамейки – 6 штук), спортивным и подвижным играм (площадки для игры в волейбол и баскетбол); спортивный инвентарь: гири 16кг – 4, гантели весом 2кг – 6, обручи, скакалки, набивные мячи (весом – 3 кг) и гимнастические палки – на 10 занимающихся одновременно; мячи для игры в волейбол и баскетбол, волейбольная сетка; уровень физической подготовленности учеников – удовлетворительный; количество освобождённых – 3 ученика (2 девочки, 1 мальчик); количество учащихся с ослабленным здоровьем – 6 человек (4 девочки и 2 мальчика).

Задание 11. Перечислите основные задачи физического воспитания студентов вузов:

1 _____
2 _____

Задание 12. Перечислите основные задачи профессионально-прикладной физической подготовки людей среднего и старшего возраста:

а) _____
б) _____

Задание 13. Кратко изложите основные задачи рекреационной направленности физической культуры взрослых:

а) _____
б) _____

Задание 14. Изложите методические особенности занятий физическими упражнениями людьми пожилого и старческого возрастов:

Задание 15. Разработайте тематический план учебно-воспитательного процесса по физической культуре на четверть. Он представляет собой последовательное изложение содержания каждого урока учебной четверти. План учебно-воспитательного процесса (план график учебно-воспитательной работы) составляется в виде:

1. Плана-графика распределения общих задач и учебного материала по урокам четверти по следующей форме:

Общие задачи	Номера уроков						
	1	2	3	4	5	6	7
1.							
2. и т.д.							

2. Программа решения частных учебно-воспитательных задач:

Частные задачи	Средства и методические приёмы
1.	
2.	
3. и т.д.	

Для выполнения задания подготовить миллиметровый лист бумаги размером с развёрнутый газетный лист или отдельную тетрадь объёмом не менее 48 листов желательного большого формата, линейку, карандаш, стирательную резинку.

Исходные данные для выполнения задания: 9-ый класс; четверть – третья; количество занятий – 20; материально-техническая база – спортивный зал размером 15х30м оборудованный для занятий по баскетболу и волейболу, имеется спортивный инвентарь и оборудование для занятий по

гимнастике, лёгкой атлетике, спортивным играм. Климатические условия и местность позволяют проводить занятия по лыжной подготовке.

При распределении учебного материала по урокам необходимо руководствоваться следующими положениями: 1 - при разучивании физических упражнений нецелесообразно делать большие перерывы между уроками; 2 - следует использовать положительную взаимосвязь упражнений из различных разделов программы и избегать разучивания в одном уроке отрицательно взаимодействующих двигательных действий (например, если изучаются прыжки в длину с места, то не следует включать в содержание этого же урока прыжки в высоту); 3 - если в уроке решается несколько задач, то они должны требовать от учащихся разного характера познавательной деятельности, а средства, используемые для их решения, должны оказывать разностороннее воздействие на физическое развитие занимающихся; 4 - количество и содержание задач (общих и частных) должно быть определено с учётом возможностей материального обеспечения урока (оборудование, инвентарь, пособия и т.д.) и подготовленности учащихся, а также увязываться с предыдущими занятиями и погодными условиями, если занятия проводятся вне помещения.

4.5 Методические материалы, определяющие процедуры оценивания знаний, умений, навыков и (или) опыта деятельности, характеризующих этапы формирования компетенций

Промежуточная аттестация по учебной дисциплине проводится в соответствии с Положением о промежуточной аттестации обучающихся по основным профессиональным образовательным программам в Российском государственном социальном университете и Положение о балльно-рейтинговой системе оценки успеваемости обучающихся по основным профессиональным образовательным программам – программам среднего профессионального образования, программам бакалавриата, программам специалитета, программам магистратуры в Российском государственном социальном университете.

На промежуточную аттестацию отводится 20 рейтинговых баллов.

Ответы обучающегося на контрольном мероприятии промежуточной аттестации оцениваются педагогическим работником по 20 - балльной шкале, а итоговая оценка по учебной дисциплине выставляется по пятибалльной системе для экзамена/дифференцированного зачета и по системе зачтено/не зачтено для зачета.

Критерии выставления оценки определяются Положением о балльно-рейтинговой системе оценки успеваемости обучающихся по основным профессиональным образовательным программам – программам среднего профессионального образования, программам бакалавриата, программам специалитета, программам магистратуры в Российском государственном социальном университете.

РАЗДЕЛ 5. УСЛОВИЯ РЕАЛИЗАЦИИ ДИСЦИПЛИНЫ

5.1. Перечень основной и дополнительной учебной литературы для освоения дисциплины

6.1. Основная литература

1. *Алхасов, Д. С.* Методика обучения физической культуре в начальной школе в 2 ч. Часть 1 : учебное пособие для вузов / Д. С. Алхасов. — Москва : Издательство Юрайт, 2022. — 256 с. — (Высшее образование). — ISBN 978-5-534-06116-1. — Текст : электронный // Образовательная платформа Юрайт [сайт]. — URL: <https://urait.ru/bcode/492748>.

2. *Муллер, А. Б.* Физическая культура : учебник и практикум для вузов / А. Б. Муллер, Н. С. Дядичкина, Ю. А. Богащенко. — Москва : Издательство Юрайт, 2022. — 424 с. — (Высшее образование). — ISBN 978-5-534-02483-8. — Текст : электронный // Образовательная платформа Юрайт [сайт]. — URL: <https://urait.ru/bcode/488898>.

6.2. Дополнительные литература

1. Никитушкин, В. Г. Оздоровительные технологии в системе физического воспитания : учебное пособие для вузов / В. Г. Никитушкин, Н. Н. Чесноков, Е. Н. Чернышева. — 2-е изд., испр. и доп. — Москва : Издательство Юрайт, 2022. — 246 с. — (Высшее образование). — ISBN 978-5-534-07339-3. — Текст : электронный // Образовательная платформа Юрайт [сайт]. — URL: <https://urait.ru/bcode/492453>.

5.2 Перечень ресурсов информационно-коммуникационной сети «Интернет», необходимых для освоения дисциплины

№ №	Название электронного ресурса	Описание электронного ресурса	Используемый для работы адрес
1.	ЭБС «Университетская библиотека онлайн»	Электронная библиотека, обеспечивающая доступ высших и средних учебных заведений, публичных библиотек и корпоративных пользователей к наиболее востребованным материалам по всем отраслям знаний от ведущих российских издательств	http://biblioclub.ru/
2.	Научная электронная библиотека eLIBRARY.ru	Крупнейший российский информационно-аналитический портал в области науки, технологии, медицины и образования, содержащий рефераты и полные тексты более 34 млн научных публикаций и патентов	http://elibrary.ru/
3.	Образовательная платформа Юрайт	Электронно-библиотечная система для ВУЗов, ССУЗов, обеспечивающая доступ к учебникам, учебной и методической литературе по различным дисциплинам.	https://urait.ru/
4.	База данных "EastView"	Полнотекстовая база данных периодических изданий	https://dlib.eastview.com
5.	Электронная библиотека "Grebennikon"	Библиотека предоставляет доступ более чем к 30 журналам, выпускаемых Издательским домом "Гребенников".	https://grebennikon.ru/

5.3 Методические указания для обучающихся по освоению дисциплины

Освоение обучающимся учебной дисциплины (модуля) «Теория и методика физической культуры и спорта» предполагает изучение материалов дисциплины (модуля) на аудиторных занятиях и в ходе самостоятельной работы. Аудиторные занятия проходят в форме лекций, семинаров и практических занятий. Самостоятельная работа включает разнообразный комплекс видов и форм работы обучающихся.

Для успешного освоения учебной дисциплины (модуля) и достижения поставленных целей необходимо внимательно ознакомиться с настоящей рабочей программы учебной дисциплины (модуля). Ее может представить преподаватель на вводной лекции или самостоятельно обучающийся использует информацию на официальном Интернет-сайте Университета.

Следует обратить внимание на список основной и дополнительной литературы, которая имеется в электронной библиотечной системе <http://biblioclub.ru>, на предлагаемые преподавателем ресурсы информационно-телекоммуникационной сети Интернет. Эта информация необходима для самостоятельной работы обучающегося.

При подготовке к аудиторным занятиям необходимо помнить особенности каждой формы его проведения.

Подготовка к учебному занятию лекционного типа заключается в следующем.

С целью обеспечения успешного обучения обучающийся должен готовиться к лекции, поскольку она является важнейшей формой организации учебного процесса, поскольку:

- знакомит с новым учебным материалом;
- разъясняет учебные элементы, трудные для понимания;
- систематизирует учебный материал;
- ориентирует в учебном процессе.

С этой целью:

- внимательно прочитайте материал предыдущей лекции;
- ознакомьтесь с учебным материалом по учебнику и учебным пособиям с темой прочитанной лекции;
- внесите дополнения к полученным ранее знаниям по теме лекции на полях лекционной тетради;
- запишите возможные вопросы, которые вы зададите лектору на лекции по материалу изученной лекции;
- постарайтесь уяснить место изучаемой темы в своей подготовке;
- узнайте тему предстоящей лекции (по тематическому плану, по информации лектора) и запишите информацию, которой вы владеете по данному вопросу

Подготовка к занятию семинарского типа

При подготовке к работе во время проведения занятий семинарского типа следует обратить внимание на следующие моменты: на процесс предварительной подготовки, на работу во время занятия, обработку полученных результатов, исправление полученных замечаний.

Предварительная подготовка к учебному занятию семинарского типа заключается в изучении теоретического материала в отведенное для самостоятельной работы время, ознакомление с инструктивными материалами с целью осознания практического занятия, техники безопасности при работе с приборами, веществами.

Работа во время проведения учебного занятия семинарского типа включает несколько моментов:

консультирование студентов преподавателями и вспомогательным персоналом с целью предоставления исчерпывающей информации, необходимой для самостоятельного выполнения предложенных преподавателем задач, ознакомление с правилами техники безопасности при работе в лаборатории;

самостоятельное выполнение заданий согласно обозначенной учебной программой тематики;

Обработка, обобщение полученных результатов проводится обучающимися самостоятельно или под руководством преподавателя (в зависимости от степени сложности поставленных задач). В результате оформляется индивидуальный отчет. Подготовленная к сдаче на контроль и оценку работа сдается преподавателю. Форма отчетности может быть письменная, устная или две одновременно. Главным результатом в данном случае служит получение положительной оценки по каждому практическому занятию. Это является необходимым условием при проведении рубежного контроля и допуска к экзамену. При получении неудовлетворительных результатов обучающийся имеет право в дополнительное время пересдать преподавателю работу до проведения промежуточной аттестации.

Самостоятельная работа.

Для более углубленного изучения темы задания для самостоятельной работы рекомендуется выполнять параллельно с изучением данной темы. При выполнении заданий по возможности используйте наглядное представление материала. Более подробная информация о самостоятельной работе представлена в разделах «Учебно-методическое обеспечение самостоятельной работы по дисциплине (модулю)», «Методические указания к самостоятельной работе по дисциплине (модулю)».

Подготовка к зачету.

К зачету необходимо готовится целенаправленно, регулярно, систематически и с первых дней обучения по данной дисциплине. Попытки освоить учебную дисциплину в период зачетно-экзаменационной сессии, как правило, приносят не слишком удовлетворительные результаты.

При подготовке к экзамену по теоретической части выделите в вопросе главное, существенное (понятия, признаки, классификации и пр.), приведите примеры, иллюстрирующие теоретические положения.

После предложенных указаний у обучающихся должно сформироваться четкое представление об объеме и характере знаний и умений, которыми надо будет овладеть по дисциплине.

5.4 Информационно-технологическое обеспечение образовательного процесса по дисциплине

5.4.1. Средства информационных технологий

1. Персональные компьютеры;
2. Средства доступа к интернет
3. Проектор.

5.4.3. Программное обеспечение

- 1.Операционнаясистема Windows 7
- 2.Microsoft Office Professional Plus 2007 Russian Academic OPEN No Level
- 3.Справочно-правовая система Консультант+
- 4.Acrobat Reader DC
- 5.7-Zip
- 6.SKY DNS
- 7.TrueConf(client)

Информационные справочные системы

№ №	Название электронного ресурса	Описание электронного ресурса	Используемый для работы адрес
1.	ЭБС «Университетская библиотека онлайн»	Электронная библиотека, обеспечивающая доступ высших и средних учебных заведений, публичных библиотек и корпоративных пользователей к наиболее востребованным материалам по всем отраслям знаний от ведущих российских издательств	http://biblioclub.ru/
2.	Научная электронная библиотека eLIBRARY.ru	Крупнейший российский информационно-аналитический портал в области науки, технологии, медицины и образования, содержащий рефераты и полные тексты более 34 млн научных публикаций и патентов	http://elibrary.ru/
3.	Образовательная платформа Юрайт	Электронно-библиотечная система для ВУЗов, ССУЗов, обеспечивающая доступ к учебникам, учебной и методической литературе по различным дисциплинам.	https://urait.ru/
4.	База данных "EastView"	Полнотекстовая база данных периодических изданий	https://dlib.eastview.com
5.	Электронная библиотека "Grebennikon"	Библиотека предоставляет доступ более чем к 30 журналам, выпускаемых Издательским домом "Гребенников".	https://grebennikon.ru/

5.5 Материально-техническое обеспечение образовательного процесса по дисциплине

Для изучения учебной дисциплины (модуля)«Теория и методика физической культуры и спорта»в рамках реализации основной профессиональной образовательной программы по направлению подготовки «44.03.01 Педагогическое образование»очной, заочной формы обучения используются:

Учебная аудитория для занятий лекционного типа оснащена специализированной мебелью (стол для преподавателя, парты, стулья, доска для написания мелом); техническими средствами обучения (видеопроjectionное оборудование, средства звуковоспроизведения, экран и имеющие выход в сеть Интернет), видеофильмами (Серия из 20 фильмов «Технологии спорта»).

Учебная аудитория для занятий семинарского типа: оснащена специализированной мебелью (стол для преподавателя, парты, стулья, доска для написания мелом); техническими средствами обучения (видеопроjectionное оборудование, средства звуковоспроизведения, экран и имеющие выход в сеть Интернет).

5.6 Образовательные технологии

При реализации учебной дисциплины (модуля) **«Теория и методика физической культуры и спорта»** применяются различные образовательные технологии.

Освоение учебной дисциплины (модуля) **«Теория и методика физической культуры и спорта»** предусматривает использование в учебном процессе активных и интерактивных форм проведения учебных занятий в форме мозгового штурма, круглого стола, тренингов постановки и прояснения цели, разбора конкретных ситуаций, в сочетании с внеаудиторной работой с целью формирования и развития **профессиональных** навыков обучающихся.

Удельный вес учебных занятий, проводимых в интерактивных формах составляет не менее 25% аудиторных занятий (определяется учебным планом ОПОП).

В рамках учебной дисциплины (модуля) **«Теория и методика физической культуры и спорта»** предусмотрены встречи с руководителями и работниками организаций, деятельность которых связана с направленностью (профилем) реализуемой основной профессиональной образовательной программы.

ЛИСТ РЕГИСТРАЦИИ ИЗМЕНЕНИЙ

№	Содержание изменения	Реквизиты документа об утверждении изменения	Дата введения изменения
1.	Утверждена и введена в действие решением Ученого совета факультета физической культуры на основании Федерального государственного образовательного стандарта высшего образования – бакалавриат по направлению подготовки 44.03.01 Педагогическое образование, утвержденного приказом Министерства образования и науки Российской Федерации от 22.02.2018 г. № 121	Протокол заседания Ученого совета факультета физической культуры № 9 от 15 мая 2020 года	01.09.2020
2.	Актуализирована на основании решения Ученого совета факультета физической культуры РГСУ	Протокол заседания Ученого совета факультета физической культуры № 9 от «02» апреля 2021 года	02.04.2021
3.	Актуализирована с учетом развития социальной сферы, науки, культуры, экономики, техники, технологий на основании решения Ученого совета факультета физической культуры РГСУ	Протокол заседания Ученого совета факультета физической культуры № 11 от «27» мая 2021 года	01.09.2021
4.	Актуализирована с учетом развития социальной сферы, науки, культуры, экономики, техники, технологий на основании решения Ученого совета факультета физической культуры РГСУ	Протокол заседания Ученого совета факультета физической культуры № 10 от «01» июня 2022 года	01.09.2022



Министерство науки и высшего образования Российской Федерации
Федеральное государственное бюджетное образовательное учреждение
высшего образования
«Российский государственный социальный университет»

УТВЕРЖДАЮ

Декан факультета физической культуры

А.С. Махов

01 июня 2022 г.

РАБОЧАЯ ПРОГРАММА ДИСЦИПЛИНЫ (МОДУЛЯ)
ИСТОРИЯ ФИЗИЧЕСКОЙ КУЛЬТУРЫ И СПОРТА

Направление подготовки

44.03.01 Педагогическое образование

Направленность

«Физическая культура»

ОБРАЗОВАТЕЛЬНАЯ ПРОГРАММА ВЫСШЕГО ОБРАЗОВАНИЯ -
ПРОГРАММА БАКАЛАВРИАТА

Форма обучения

Очная, заочная

Москва 2022

Рабочая программа дисциплины (модуля) «История физической культуры и спорта» разработана на основании федерального государственного образовательного стандарта высшего образования по направлению подготовки 44.03.01 Педагогическое образование (уровень бакалавриата), утвержденного приказом Министерства образования и науки Российской Федерации от 22.02.2018 г. № 121, учебного плана по основной образовательной программе высшего образования 44.03.01 «Педагогическое образование (уровень бакалавриата)», а также с учетом следующих профессиональных стандартов, сопряженных с профессиональной деятельностью выпускника:

–01.001 «Педагог (педагогическая деятельность в дошкольном, начальном общем, основном общем, среднем общем образовании) (воспитатель, учитель)»;

–01.003 «Педагог дополнительного образования детей и взрослых»;

Руководитель основной профессиональной образовательной программы к.б.н., доцент факультета физической культуры




Н.Е. Захаров

(подпись)

Рабочая программа дисциплины (модуля) обсуждена и утверждена на заседании Ученого совета факультета физической культуры
Протокол № 10 от 01 июня 2022 года

Декан факультета физической культуры
д-р пед. наук, доцент



А.С. Махов

(подпись)

Рабочая программа дисциплины (модуля) рекомендована к утверждению представителями организаций-работодателей:

Автономная некоммерческая организация «Профессиональный клуб женской гимнастики «Олимпия»



Л.Н. Ступаченко

(подпись)

Рабочая программа дисциплины (модуля) рецензирована и рекомендована к утверждению:

Кандидат педагогических наук, доцент кафедры безопасности жизнедеятельности и адаптивной физической культуры Шуйского филиала ИвГУ



Е.А. Осокина

(подпись)

Кандидат педагогических наук, доцент кафедры теории и методики физической культуры и спорта РГСУ



М.А. Петрова

(подпись)

Согласовано
Научная библиотека, директор



И.Г. Маляев

СОДЕРЖАНИЕ

РАЗДЕЛ 1. ПАСПОРТ РАБОЧЕЙ ПРОГРАММЫ ДИСЦИПЛИНЫ (МОДУЛЯ)	4
1.1 Цель и задачи дисциплины (модуля).....	4
1.2. Место дисциплины (модуля) в структуре основной профессиональной образовательной программы высшего образования-программы бакалавриата /магистратуры/специалитета.....	Ошибка! Закладка не определена.
1.3 Планируемые результаты обучения по учебной дисциплине в рамках планируемых результатов освоения основной профессиональной образовательной программы высшего образования – программы бакалавриата, соотнесенные с установленными индикаторами достижения компетенций	
РАЗДЕЛ 2. СТРУКТУРА И СОДЕРЖАНИЕ ДИСЦИПЛИНЫ	Ошибка! Закладка не определена.
2.1 Объем дисциплины (модуля), включая контактную работы обучающегося с педагогическими работниками и самостоятельную работу обучающегося	Ошибка! Закладка не определена.
2.2. Учебно-тематический план дисциплины (модуля).....	8
РАЗДЕЛ 3. УЧЕБНО-МЕТОДИЧЕСКОЕ ОБЕСПЕЧЕНИЕ САМОСТОЯТЕЛЬНОЙ РАБОТЫ ОБУЧАЮЩИХСЯ ПО УЧЕБНОЙ ДИСЦИПЛИНЕ	10
3.1. Виды самостоятельной работы обучающихся по учебной дисциплине	10
3.2 Методические указания к самостоятельной работе по учебной дисциплине	12
РАЗДЕЛ 4. ФОНД ОЦЕНОЧНЫХ СРЕДСТВ ДЛЯ ПРОВЕДЕНИЯ ПРОМЕЖУТОЧНОЙ АТТЕСТАЦИИ ОБУЧАЮЩИХСЯ ПО УЧЕБНОЙ ДИСЦИПЛИНЕ	17
4.1. Форма промежуточной аттестации обучающегося по учебной дисциплине	17
4.2. Перечень компетенций с указанием этапов их формирования в процессе освоения образовательной программы	18
4.3 Описание показателей и критериев оценивания компетенций на различных этапах их формирования, описание шкал оценивания	18
4.4 Типовые контрольные задания или иные материалы, необходимые для оценки знаний, умений, навыков и (или) опыта деятельности, характеризующих этапы формирования компетенций в процессе освоения образовательной программы	22
4.5 Методические материалы, определяющие процедуры оценивания знаний, умений, навыков и (или) опыта деятельности, характеризующих этапы формирования компетенций.....	22
РАЗДЕЛ 5. УСЛОВИЯ РЕАЛИЗАЦИИ ДИСЦИПЛИНЫ	27
5.1. Перечень основной и дополнительной учебной литературы для освоения дисциплины (модуля) ..	27
5.2 Перечень ресурсов информационно-коммуникационной сети «Интернет», необходимых для освоения дисциплины (модуля)	27
5.3 Методические указания для обучающихся по освоению дисциплины (модуля).....	27
5.4 Информационно-технологическое обеспечение образовательного процесса по учебной дисциплине	29
5.5 Материально-техническое обеспечение образовательного процесса по учебной дисциплине.....	30
5.6 Образовательные технологии	30
ЛИСТ РЕГИСТРАЦИИ ИЗМЕНЕНИЙ.....	Ошибка! Закладка не определена.

РАЗДЕЛ 1. ПАСПОРТ РАБОЧЕЙ ПРОГРАММЫ ДИСЦИПЛИНЫ (МОДУЛЯ)

1.1 Цель и задачи дисциплины (модуля)

Цель учебной дисциплины заключается в изучении студентами причин и механизмов генезиса физической культуры и спорта, закономерностей и специфических принципов их развития и диалектической связи с другими разновидностями культуры.

Задачами дисциплины является:

- формирование научного мировоззрения; - исторического самосознания и критического мышления;
- изучить историю отечественных систем физического воспитания и спорта;
- изучить историю международного спортивного движения;
- воспитывать у студентов чувства патриотизма, гуманизма, принятия и правильного понимания многообразия культур;
- расширять общий профессиональный кругозор будущих работников физической культуры и спорта, формировать у них мотивы в общественной значимости выбранной специальности.

1.2. Место дисциплины (модуля) в структуре основной профессиональной образовательной программы

Учебная дисциплина «История физической культуры и спорта» реализуется в обязательной части основной образовательной программы по направлению подготовки 44.03.01 "Педагогическое образование" очной и заочной формам обучения.

Изучение дисциплины (модуля) «История физической культуры и спорта» базируется на знаниях и умениях, полученных обучающимися ранее в ходе освоения программного материала ряда учебных дисциплин:

- Теория и методика физической культуры и спорта

Перечень последующих учебных дисциплин, для которых необходимы знания, умения и навыки, формируемые данной учебной дисциплиной:

- Теория и методика спортивно-досуговой деятельности_
- Организация и проведение массовых физкультурно-спортивных мероприятий
- Национальные и нетрадиционные виды спорта

1.3 Планируемые результаты обучения по учебной дисциплине в рамках планируемых результатов освоения основной образовательной программы – программы бакалавриата, соотнесенные с установленными индикаторами достижения компетенций

Процесс освоения дисциплины (модуля) направлен на формирование у обучающихся следующих универсальных и профессиональных компетенций УК-2; УК-5; ОПК-1; ОПК-6 в соответствии с основной образовательной программой по направлению подготовки 44.03.01 "Педагогическое образование".

В результате освоения дисциплины (модуля) обучающийся должен демонстрировать следующие результаты:

Категория компетенций	Код компетенции	Формулировка компетенции	Код и наименование индикатора достижения компетенции	Результаты обучения
Разработка и реализация проектов	УК-2.	Способен определять круг задач в рамках поставленной цели и выбирать оптимальные	УК.2.1. Формулирует задачи в соответствии с целью проекта	Знать принципы целеполагания, постановки задач, способы их решения; основы оценки имеющихся ресурсов и ограничений;

Категория компетенций	Код компетенции	Формулировка компетенции	Код и наименование индикатора достижения компетенции	Результаты обучения
		способы их решения, исходя из действующих правовых норм, имеющихся ресурсов и ограничений	УК.2.2. Демонстрирует знание правовых норм достижения поставленной цели в сфере реализации проекта	системуроссийского и международного права Уметь формулировать цели и задачи, выбирать оптимальные способы их решения; учитывать имеющиеся ресурсы и ограничения для достижения поставленных целей и задач; применять правовые нормы при решении поставленных целей и задач Владеть навыками постановки целей, выбора оптимальных способов решения поставленных целей и задач; оценки имеющихся ресурсов и ограничений; применения правовых норм для решения поставленных целей и задач
УК.2.3. Демонстрирует умение определять имеющиеся ресурсы для достижения цели проекта	Владеть навыками постановки целей, выбора оптимальных способов решения поставленных целей и задач; оценки имеющихся ресурсов и ограничений; применения правовых норм для решения поставленных целей и задач			
УК.2.4. Аргументировано отбирает и реализует различные способы решения задач в рамках цели проекта				
Межкультурное взаимодействие	УК – 5.	Способен воспринимать межкультурное разнообразие общества в социально-историческом, этическом и философском контекстах	УК-5.1. Находит и использует необходимую для саморазвития и взаимодействия с другими информацию о культурных особенностях и традициях различных социальных групп.	Знать социально-исторические, этические, философские основы межкультурного разнообразия общества; психологические основы межкультурного взаимодействия Уметь учитывать социально-исторические закономерности формирования межкультурного разнообразия общества; использовать этические нормы ; проводить социально-философский анализ закономерностей культурного развития общества и формирования межкультурного разнообразия; осуществлять межкультурное взаимодействие Владеть навыками оценки межкультурного разнообразия общества с учетом социально-исторического контекста; использования этических норм в условиях межкультурного
УК-5.2. Демонстрирует уважительное отношение к историческому наследию и социокультурным традициям различных социальных групп, опирающееся на знание этапов исторического развития России (включая основные события, основных исторических деятелей) в контексте мировой истории и культурных традиций мира (в зависимости от среды и задач образования), включая мировые религии, философские и этические учения				

Категория компетенций	Код компетенции	Формулировка компетенции	Код и наименование индикатора достижения компетенции	Результаты обучения
			<p>УК-5.3.</p> <p>Умеет толерантно и конструктивно взаимодействовать с людьми с учетом их социокультурных особенностей в целях успешного выполнения профессиональных задач и усиления социальной интеграции.</p>	<p>разнообразия общества; социально-философского анализа закономерностей культурного развития общества и формирования межкультурного разнообразия; навыками межкультурного взаимодействия</p>
<p>Правовые и этические основы профессиональной деятельности</p>	<p>ОПК-1</p>	<p>Способен осуществлять профессиональную деятельность в соответствии с нормативными правовыми актами в сфере образования и нормами профессиональной этики</p>	<p>ОПК-1.1.</p> <p>Знает приоритетные направления развития системы образования Российской Федерации, законы и иные нормативные правовые акты, регламентирующие деятельность в сфере образования в Российской Федерации, нормативные документы по вопросам обучения и воспитания детей и молодежи, федеральные государственные образовательные стандарты основного общего, среднего общего образования, законодательные документы о правах ребенка, актуальные вопросы трудового законодательства; конвенцию о правах ребенка</p>	<p>Знать теоретические основы профессиональной деятельности, нормативные правовые акты в сфере образования, нормы профессиональной этики Уметь оперировать знаниями основ профессиональной деятельности, знаниями нормативных правовых актов в сфере образования, норм профессиональной этики Владеть опытом и навыками осуществления профессиональной деятельности в соответствии с нормативными правовыми актами в сфере образования, и с нормами профессиональной этики</p>
			<p>ОПК-1.2.</p> <p>Строит образовательные отношения в соответствии с правовыми и этическими нормами профессиональной деятельности</p>	
			<p>ОПК-1.3.</p> <p>Организует образовательную среду в соответствии с правовыми и этическими нормами профессиональной</p>	

Категория компетенций	Код компетенции	Формулировка компетенции	Код и наименование индикатора достижения компетенции	Результаты обучения
			деятельности	
Психолого-педагогические технологии в профессиональной деятельности	ОПК – 6.	Способен использовать психолого-педагогические технологии в профессиональной деятельности, необходимые для индивидуализации обучения, развития, воспитания, в том числе обучающихся с особыми образовательными потребностями	<p>ОПК-6.1.</p> <p>Демонстрирует знания психолого-педагогических технологий в профессиональной деятельности, необходимые для индивидуализации обучения, развития, воспитания, в том числе обучающихся с особыми образовательными потребностями</p>	<p>Знать индивидуальные и возрастные особенности развития обучающихся, основы процессов индивидуализации обучения, развития, воспитания, знать психолого-педагогические технологии для индивидуализации процессов обучения, развития, воспитания, в том числе для обучающихся с особыми образовательными потребностями</p> <p>Уметь оценивать индивидуальные и возрастные особенности развития обучающихся, оперировать знаниями психолого-педагогических технологий и индивидуализации процессов обучения, развития, воспитания, в том числе для обучающихся с особыми образовательными потребностями</p> <p>Владеть опытом и навыками оценки индивидуальных и возрастных особенностей развития обучающихся, использования психолого-педагогических технологий для индивидуализации обучения, развития, воспитания индивидуализации обучения, развития, воспитания, в том числе для обучающихся с особыми образовательными потребностями</p>
			<p>ОПК-6.2.</p> <p>Применяет психолого-педагогические технологии в профессиональной деятельности, необходимые для индивидуализации обучения, развития, воспитания Составляет (совместно с психологом и другими специалистами) психолого-педагогическую характеристику (портрет) личности обучающегося</p>	
			<p>ОПК-6.3.</p> <p>Владеет методикой разработки и реализации индивидуальных образовательных маршрутов, индивидуальных программ развития с учетом личностных и возрастных особенностей обучающихся</p>	

РАЗДЕЛ 2. СТРУКТУРА И СОДЕРЖАНИЕ ДИСЦИПЛИНЫ

2.1 Объем дисциплины (модуля), включая контактную работы обучающегося с преподавателем и самостоятельную работу обучающегося

Общая трудоемкость дисциплины составляет 2 зачетные единицы.

Очная форма обучения

Вид учебной работы	Всего часов	Семестры
		3
Контактная работа обучающихся с педагогическими работниками (по видам учебных занятий) (всего):	36	36
Учебные занятия лекционного типа	8	8
Практические занятия	12	12
Лабораторные занятия	0	0
Иная контактная работа	16	16
Самостоятельная работа обучающихся, всего	27	27
Контроль промежуточной аттестации (час)	9	9
Форма промежуточной аттестации	Зачет с оценкой	
ОБЪЕМ ДИСЦИПЛИНЫ В ЧАСАХ	72	72

Заочная форма обучения

Вид учебной работы	Всего часов	Курс 2	
		Сессия 1-2	
Контактная работа обучающихся с педагогическими работниками (по видам учебных занятий) (всего):	16	16	
Учебные занятия лекционного типа	4	4	
Практические занятия	4	4	
Лабораторные занятия	0	0	
Иная контактная работа	8	8	
Самостоятельная работа обучающихся, всего	52	52	
Контроль промежуточной аттестации (час)	4	4	

Форма промежуточной аттестации	Зачет с оценкой		
ОБЪЕМ ДИСЦИПЛИНЫ В ЧАСАХ	72	36	36

2.2. Учебно-тематический план дисциплины (модуля)

Очной формы обучения

Раздел, тема	Виды учебной работы, академических часов						
	Всего	Самостоятельная работа	Контактная работа обучающихся с педагогическими работниками				
			Всего	Лекционные занятия	Семинарские/практические занятия	Лабораторные занятия	ИКР
Раздел 1. История физической культуры в первобытном обществе и в средние века, в новое и новейшее время	36	18	18	4	6	0	8
РАЗДЕЛ 2. Физическая культура в России и международное спортивное движение	36	18	18	4	6	0	8
Общий объем, часов	72	27	36	8	12	0	16
Форма промежуточной аттестации	Зачет с оценкой						

Заочной формы обучения

Раздел, тема	Виды учебной работы, академических часов						
	Всего	Самостоятельная работа	Контактная работа обучающихся с педагогическими работниками				
			Всего	Лекционные занятия	Семинарские/практические занятия	Лабораторные занятия	ИКР
Курс 2 Сессия 1-2							
Раздел 1. История физической культуры в первобытном обществе и в средние века, в новое и новейшее время	36	28	8	2	2	0	4
РАЗДЕЛ 2. Физическая культура в России и международное спортивное движение	32	24	8	2	2	0	4
Контроль промежуточной аттестации (час)	4						
Общий объем, часов	72	52	16	4	4	0	8
Форма промежуточной аттестации	Зачет с оценкой						

РАЗДЕЛ 3. УЧЕБНО-МЕТОДИЧЕСКОЕ ОБЕСПЕЧЕНИЕ САМОСТОЯТЕЛЬНОЙ РАБОТЫ ОБУЧАЮЩИХСЯ ПО УЧЕБНОЙ ДИСЦИПЛИНЕ

3.1. Виды самостоятельной работы обучающихся по учебной дисциплине

Очной формы обучения

Раздел, тема	Всего	Виды самостоятельной работы обучающихся
--------------	-------	---

		Академическая активность, час	Форма академической активности	Выполнение практ. заданий, час	Форма практического задания	Рубежный текущий контроль, час	Форма рубежного текущего контроля
Раздел 1. История физической культуры в первобытном обществе и в средние века, в новое и новейшее время	18	8	Подготовка к лекционным и практическим занятиям, самостоятельное изучение раздела в ЭИОС	6	реферат	4	Компьютерное тестирование
РАЗДЕЛ 2. Физическая культура в России и международное спортивное движение	18	6	Подготовка к лекционным и практическим занятиям, самостоятельное изучение раздела в ЭИОС	8	реферат	4	Компьютерное тестирование
Общий объем по модулю/семестру, часов	27	10		11		8	
Форма промежуточной аттестации	Зачет с оценкой						

Заочной формы обучения

Раздел, тема	Всего	Виды самостоятельной работы обучающихся					
		Академическая активность, час	Форма академической активности	Выполнение практ. заданий, час	Форма практического задания	Рубежный текущий контроль, час	Форма рубежного текущего контроля

Раздел 1. История физической культуры в первобытном обществе и в средние века, в новое и новейшее время	24	10	Подготовка к лекционным и практическим занятиям, самостоятельное изучение раздела в ЭИОС	10	реферат	4	Компьютерное тестирование
РАЗДЕЛ 2. Физическая культура в России и международное спортивное движение	28	12	Подготовка к лекционным и практическим занятиям, самостоятельное изучение раздела в ЭИОС	12	реферат	4	Компьютерное тестирование
Общий объем по модулю/семестру, часов	52	22		22		8	
Форма промежуточной аттестации	Зачет с оценкой						

3.2 Методические указания к самостоятельной работе по учебной дисциплине

РАЗДЕЛ 1. ИСТОРИЯ ФИЗИЧЕСКОЙ КУЛЬТУРЫ В ПЕРВОБЫТНОМ ОБЩЕСТВЕ И В СРЕДНИЕ ВЕКА

Цель: изучить теоретико-методические основы предпосылок возникновения и развития физической культуры.

Перечень изучаемых элементов содержания. История физической культуры и спорта (ТФСД) в профессиональной подготовке специалиста по адаптивной физической культуре. Физическая культура раннего средневековья (V-IX вв.). Физические упражнения и игры сельского населения. Физическая культура и спорт горожан. Физическое воспитание феодальной знати. Развитие физической культуры на этапе развитого средневековья (X-XIV вв.). Физические упражнения в трудовой, военной и бытовой деятельности. Образование в Западной Европе рыцарской системы физического воспитания феодалов. Физическая культура эпохи Возрождения и разложения феодализма (XV-XVII вв.). Прогрессивная роль гуманистических идей В. Фильтре, Ф. Рабле, Т. Мора, Т. Кампанеллы, И. Меркуриалиса, А. Везалия и др. в развитии физического воспитания.

Особенности развития физической культуры и спорта в странах Западной Европы после буржуазных революций XVII и XVIII вв. Вопросы физического воспитания детей и молодежи в педагогических сочинениях Д. Локка, Ж.-Ж. Руссо, Я.А. Коменского, И. Песталоцци и др. Движение филантропизма в Германии, его роль в развитии физического воспитания в школе. Гимнастическое и спортивно-игровое направления – специфическая черта развития физического воспитания в XIX – начале XX в. в Германии, Швеции, Чехии,

Франции, Англии, США и др. странах. Немецкое и шведское гимнастическое движение. Возникновение и развитие сокольской гимнастики. Физическое воспитание в учебных заведениях. Подразделение средств физического воспитания на спорт, гимнастику и игры. Образование современных видов спорта. Зарождение предпринимательского и профессионального спорта.

Профессионально-прикладная физическая подготовка. Внешкольное физическое воспитание. Милитаризация физической культуры и спорта в период между первой и второй мировыми войнами. Развитие скаутского движения, создание молодежных организаций, использование физической культуры для идеологического воздействия на молодежь. Физическая культура в зарубежных странах после второй мировой войны. Усиление государственной формы управления физическим воспитанием молодежи, особенности содержания его программ в ряде развитых стран. Совершенствование массового физического воспитания и спорта в развитых странах мира. Региональные особенности развития физического воспитания.

Зарождение физической культуры у народов, проживающих на территории России. Общая направленность физического воспитания детей в VI-IX вв. Физическое воспитание в ранний период феодализма (IX-XII вв.) у восточных славян, народов Украины, Белоруссии, Кавказа, Прибалтики, Средней Азии и других регионов. Военно-физическая подготовка русского войска. Древнеславянские летописи XI-XIII вв. и древнейшие русские былины – источники познания физического воспитания древней Руси. Влияние особенностей развития русской культуры XIII-XVIII вв. на народные и государственные формы физического воспитания. Региональные особенности содержания народных физических упражнений: военно-физическая подготовка казачества, игры народов Севера, физические упражнения восточных славян, татар, башкир и др. Реформы Петра I и их значение для становления государственной формы физического воспитания и развития физической культуры в Российской империи. Введение физического воспитания в среде русского дворянства в качестве одного из обязательных учебных предметов. Физическое воспитание в военных учебных заведениях. Частные школы фехтования. Первые спортивные соревнования. Развитие теории и практики физического воспитания отечественными мыслителями, просветителями, революционерами, полководцами XVIII в. (М.В. Ломоносов, И.И. Бецкой, Н.И. Новиков, А.Н. Радищев, А.В. Суворов и др.).

Влияние развития капиталистических отношений в России во второй половине XIX в. на процесс развития физической культуры и спорта. Развитие естественнонаучных основ физического воспитания в трудах русских ученых Н.И. Пирогова, И.М. Сеченова, И.П. Павлова, Н.Е. Введенского. Значение для физического воспитания научно-педагогической деятельности К.Д. Ушинского, Е.А. Покровского, Е.М. Дементьева и др. Деятельность П.Ф. Лесгафта и его вклад в разработку отечественной системы физического образования. Основные элементы системы физического воспитания П.Ф. Лесгафта. Развитие современных видов спорта в конце XIX начале XX вв. Появление первых федераций и проведение соревнований по видам спорта. Участие русских спортсменов в международных соревнованиях. Развитие отдельных видов спорта. Образование Российского олимпийского комитета. Прогрессивная роль передовой интеллигенции, военных в создании общественных физкультурно-спортивных организаций (В.Ф. Краевский, В.И. Срезневский, Г.А. Дюпперон, А.Д. Бутовский, А.П. Лебедев, Г.И. Рибопьер, П.П. Москвин и др.). Российские олимпиады 1913 и 1914 гг.

Вопросы для самоподготовки:

1. Возникновение и первоначальное развитие физических упражнений и игр в первобытном обществе.
2. Развитие физической культуры в древнегреческих городах-полисах (Спарта, Афины).
3. Олимпийские игры в древности: генезис, особенности, значение.

4. Физическая культура в древнем Риме.
5. Физическая культура в странах Древнего Востока.
6. Краткая характеристика средневековья и особенности развития физической культуры.
7. Рыцарская физическая культура.
8. Физическое воспитание крестьян и горожан в странах Западной Европы в период феодализма. Стрелковые и фехтовальные объединения (братства).
9. Физическая культура эпохи Возрождения.
10. Прогрессивные идеи в области физического воспитания в эпоху позднего средневековья (XV – XVII вв.).
11. Исторические и социальные предпосылки зарождения и развития национальных систем физического воспитания в первый период Нового времени.
12. Особенности европейских национальных систем физического воспитания. А. Немецкая гимнастика (А. Фит, Гутс-Мутс, Ф. Шписс, Ф. Ян). Б. Шведская гимнастика (Пер и ЯлмарЛинг). В. Сокольская система физического воспитания. Г. Система гимнастики Ж. Демени и «естественный метод» Ж. Эбера.
13. Развитие теоретических основ физического воспитания в странах Запада (Дж. Локк, Ж.-Ж. Руссо, И. Песталоцци, Ч. Кингсли).
14. Создание основ школьного физического воспитания, физкультурного и спортивного движения в XVIII – XIX вв.
15. Становление и развитие современного спорта в Западной Европе в новое время. Создание спортивных клубов и развитие отдельных видов спорта.

Новое и новейшее время

1. Физическая культура и спорт в зарубежных странах в период между первой и второй мировыми войнами.
2. Милитаризация физической культуры и спорта перед Второй мировой войной.
3. Развитие физической культуры и спорта в зарубежных странах после Второй мировой войны.
4. Развитие физического воспитания в учебных заведениях и общественных физкультурно-спортивных организациях в странах Западной Европы в период с начала XX в. до настоящего времени.
5. Развитие физической культуры в России с древнейших времен до XVIII в.
6. Физическое воспитание и спорт в народном быту и у дворян в России (XVIII-XIX в.в.).
7. Начало формирования спортивно-гимнастического движения в России со второй половины XIX в. Создание спортивных клубов и развитие отдельных видов спорта.
8. Развитие русской науки о физическом воспитании во второй половине XIX века (П.Ф. Каптерев, Д.И. Писарев, Н.Г. Чернышевский, Н.А. Добролюбов, К.Д. Ушинский, Н.И. Пирогов, И.М. Сеченов, Л.Н. Толстой и др.).
9. Становление педагогических и естественно-научных основ отечественной физической культуры.
10. Теория физического воспитания П.Ф. Лесгафта.
11. Зарождение и развитие в России современных видов спорта.
12. Физкультурное и спортивное движение в дореволюционной России. Участие русских спортсменов в международных соревнованиях.
13. Образование Российского олимпийского комитета. Российские олимпиады 1913 и 1914 гг.

ПРАКТИЧЕСКОЕ ЗАДАНИЕ К РАЗДЕЛУ 1.

Форма практического задания: кейс

1. Составить таблицу Олимпийских Игр в Древней Греции по следующей форме: Хронология Олимпийских Игр Виды физических упражнений в программе Игр Участники Олимпийских Игр Победители Олимпийских Игр Общественное и культурное значение Олимпийских Игр
Общность традиций древних и современных Олимпийских Игр
При составлении таблицы необходимо учитывать, что в течение 1168 лет было проведено 293 Олимпиады. О многих аспектах древних Олимпийских Игр судить довольно сложно. История донесла до наших дней не так много фактов, поэтому из рекомендованной литературы надо выбрать все возможные данные для заполнения таблицы.

2. Провести сравнительный анализ Афинской и Спартанской систем физического воспитания.

3. Подготовить текст беседы для школьников, тема по выбору: «Возникновение Олимпийских Игр Древней Греции: мифы, предположения, реальность»; «Герои античных стадионов»; «Первая женщина – тренер»; «Ритуалы, традиции и правила древних Олимпийских Игр»

Вариант № 1

1. Каковы особенности первоначального развития физической культуры в первобытном обществе?

2. Дайте характеристику развития физической культуры в странах Древнего Востока?

3. Что обозначают слова: «инициация», «ушу», «йога».

Вариант № 2

1. Какие имелись различия в системах физического воспитания в Афинах и Спарте? Почему?

2. Каковы особенности развития физической культуры в Древнем Риме?

3. Что обозначают слова: «агон», «экехейрия»?

Вариант № 3

1. Из каких основных разделов состояла древнегреческая гимнастика?

2. Где, когда и как проводились Олимпийские Игры Древней Греции? В чем заключалось их общественное значение?

3. Что обозначают слова: «колокогатия», «элландик»?

Вариант №4

1. Каковы были правила проведения древнегреческих Олимпийских Игр?

2. Каковы причины упадка Олимпийских Игр в Древней Греции? В чем он проявился? Почему Олимпийские Игры были запрещены?

3. Что обозначают слова: «стадия», «агон»?

Форма практического задания: кейс-задание по новому и новейшему времени

Варианты кейс-заданий к разделу 2

1. Составить таблицу «Развитие физической культуры и спорта в России к началу XX века»: Учебные заведения, в которых проводилось физическое воспитание Крупнейшие спортивные организации в стране Наиболее распространенные виды спорта в России Крупнейшие спортивные соревнования в России Участие спортсменов России в международных соревнованиях Общая оценка состояния и развития физической культуры и спорта в стране

2. Система физического образования П.Ф. Лесгафта (конспект)

3. Подготовка текста лекции или беседы «Страницы спортивной славы» (о выдающихся российских спортсменах начала XX в.). Формы контроля: проверка таблицы, конспекта, выступление на семинаре по вопросам плана.

4. Н.Г. Чернышевский, Н.А. Добролюбов о физическом воспитании

5. К.Д. Ушинский о физическом воспитании

6. Вклад Н.И. Пирогова, И.М. Сеченова в создание научно-теоретических основ русской национальной системы физического воспитания.

7. Как шло развитие любительского и профессионального спорта в XIX – XX вв.?

8. Как использовалось спортивное движение в милитаристских целях?

9. Какие изменения произошли в развитии физической культуры и спорта в зарубежных странах во второй половине XX вв.?

10. Каковы особенности развития физической культуры и спорта в бывших социалистических странах? В чем причина успеха выступления спортсменов этих стран на Олимпийских Играх?

11. Назовите особенности развития физической культуры и спорта в странах Африки, Азии и Латинской Америки?

12. Дайте характеристику развитию физического воспитания и спорта в учебных заведениях зарубежных стран.

13. Каковы основные тенденции развития олимпийского спорта?

14. Дайте характеристику развития параолимпийского движения.

15. Каковы достижения зарубежных стран на летних и зимних Олимпийских Играх?

16. Что представляет собой организационная структура современного спорта?

17. Раскройте основное содержание рекреационного и реабилитационного спорта.

РУБЕЖНЫЙ КОНТРОЛЬ К РАЗДЕЛУ 1:

Форма рубежного контроля – тестирование.

РАЗДЕЛ 2 ФИЗИЧЕСКАЯ КУЛЬТУРА В РОССИИ И МЕЖДУНАРОДНОЕ СПОРТИВНОЕ ДВИЖЕНИЕ

Цель: формирование знаний по организации и развития физической культуре в России и формирование международного спортивного движения.

Перечень изучаемых элементов содержания.

Трансформация в структуре и функциях государственных и общественных органов управления физической культурой и спортом в начале 1990-х годов. Принятие федеральных «Основ законодательства РФ о физической культуре и спорте» (1993 г.), закона «Об образовании» (1995), закона «О физической культуре и спорте в РФ» (1999 г.) и закона «О физической культуре и спорте в РФ» (2007 г.). Возрождение народных форм и национальных видов физических упражнений и видов спорта. Массовые физкультурно-оздоровительные образовательных проекты: «СпАрт», «Президентские состязания», «Олимп» и др. Альтернативные формы физического воспитания и развития массового спорта. История развития адаптивного спорта для лиц с поражением (слуха, зрения, интеллекта) в мире. Предпосылки участия лиц с данными нарушениями в спортивных соревнованиях. Развитие адаптивного спорта для данных лиц в нашей стране.

Возникновение и развитие Международного спортивного движения по отдельным видам спорта, участие в нем российских и советских спортсменов. Международные спортивные федерации, их роль в развитии спорта.

Мировые, национальные, региональные спортивные объединения.

Возрождение олимпийского движения и его функционирование в настоящее время. Образование МОК и Олимпийские игры современности.

Атрибуты и символика современных Олимпийских игр (флаг, эмблема, девиз, награды, неофициальный командный зачет и др.).

Выступление отечественных спортсменов на летних Олимпийских играх.

Выступление отечественных спортсменов на зимних Олимпийских играх.

Вопросы для самоподготовки:

1. Развитие физической культуры и спорта в первые годы советской власти. Значение Всеобуча на становление системы физического воспитания в Советской республике.

2. Становление физической культуры и спорта в СССР 1925-1941 гг. Образование Всесоюзного комитета по делам физической культуры и спорта. Введение физкультурного

комплекса «Готов к труду и обороне СССР» и Единой Всесоюзной спортивной классификации.

3. Усиление милитаризации физической культуры и спорта накануне Второй мировой войны.

4. Перестройка советского физкультурного движения накануне и в годы Великой Отечественной войны.

5. Развитие физической культуры и спорта в СССР в период с 1945 до 1991 г. Отечественная школа спорта на международной спортивной и олимпийской арене в 1960-х – 1990-х гг.

6. Образование Российской Федерации как суверенного государства и задачи физкультурных организаций.

7. Создание органов государственного и общественного управления физкультурно-спортивным движением в российской Федерации.

8. Современное состояние физкультурного движения в России (кадры, массовый спорт, наука, материальная база и др.).

9. Участие России в международном спортивном движении на современном этапе.

ПРАКТИЧЕСКОЕ ЗАДАНИЕ К РАЗДЕЛУ 2

Форма практического задания: кейс-задание

1. Составить таблицу о трудностях и перспективах российского спорта на основе выписок из периодической печати: Трудности российского спорта Перспективы российского спорта

2. Дать анализ участия российских спортсменов на Олимпийских Играх в Атланте, Сиднее, Нагано, Солт-Лейк-Сити, Афинах, Турине, Пекине.

3. Подготовить доклад о спортсменах-героях Российской Федерации (Л. Егорова, А. Карелин, Л. Лазутина).

4. Составить таблицу о трудностях и перспективах российского спорта на основе выписок из периодической печати:

5. Дать анализ участия российских спортсменов на Олимпийских Играх в Атланте, Сиднее, Нагано, Солт-Лейк-Сити, Афинах, Турине, Пекине.

6. Подготовить доклад о спортсменах-героях Российской Федерации (Л. Егорова, А. Карелин, Л. Лазутина).

7. Составить таблицу Олимпийские Игры XX века (зимние и летние): № Игр Олимпиад и Количество зимних Олимпийских Игр Год Место проведения стран участников видов спорта Основные особенности Игр

8. Подготовить доклад на следующую тему: жизнь и деятельность П. де Кубертена.

РУБЕЖНЫЙ КОНТРОЛЬ К РАЗДЕЛУ 2:

Форма рубежного контроля – тестирование.

РАЗДЕЛ 4. ФОНД ОЦЕНОЧНЫХ СРЕДСТВ ДЛЯ ПРОВЕДЕНИЯ ПРОМЕЖУТОЧНОЙ АТТЕСТАЦИИ ОБУЧАЮЩИХСЯ ПО УЧЕБНОЙ ДИСЦИПЛИНЕ

4.1. Форма промежуточной аттестации обучающегося по учебной дисциплине

Контрольным мероприятием промежуточной аттестации обучающихся по учебной дисциплине является зачет, который проводится в устной / письменной форме.

4.2. Перечень компетенций с указанием этапов их формирования в процессе освоения образовательной программы

Код компетенции	Содержание компетенции (части компетенции)	Результаты обучения	Этапы формирования компетенций в процессе освоения образовательной программы
УК-2.	Способен определять круг задач в рамках поставленной цели и выбирать оптимальные способы их решения, исходя из действующих правовых норм, имеющихся ресурсов и ограничений	УК.2.1. Формулирует задачи в соответствии с целью проекта	Этап формирования знаний
		УК.2.2. Демонстрирует знание правовых норм достижения поставленной цели в сфере реализации проекта	Этап формирования умений
		УК.2.3. Демонстрирует умение определять имеющиеся ресурсы для достижения цели проекта	Этап формирования навыков и получения опыта
		УК.2.4. Аргументировано отбирает и реализует различные способы решения задач в рамках цели проекта	
УК – 5.	Способен воспринимать межкультурное разнообразие общества в социально-историческом, этическом и философском контекстах	УК-5.1. Находит и использует необходимую для саморазвития и взаимодействия с другими информацию о культурных особенностях и традициях различных социальных групп.	Этап формирования знаний
		УК-5.2. Демонстрирует уважительное отношение к историческому наследию и социокультурным традициям различных социальных групп, опирающееся на знание этапов исторического развития России (включая основные события, основных исторических деятелей) в контексте мировой истории и культурных традиций мира (в зависимости от среды и задач образования), включая мировые религии,	Этап формирования умений

		<p>философские и этические учения</p>	
		<p>УК-5.3.</p> <p>Умеет толерантно и конструктивно взаимодействовать с людьми с учетом их социокультурных особенностей в целях успешного выполнения профессиональных задач и усиления социальной интеграции.</p>	<p>Этап формирования навыков и получения опыта</p>
ОПК-1	Способен осуществлять профессиональную деятельность в соответствии с нормативными правовыми актами в сфере образования и нормами профессиональной этики	<p>ОПК-1.1.</p> <p>Знает приоритетные направления развития системы образования Российской Федерации, законы и иные нормативные правовые акты, регламентирующие деятельность в сфере образования в Российской Федерации, нормативные документы по вопросам обучения и воспитания детей и молодежи, федеральные государственные образовательные стандарты основного общего, среднего общего образования, законодательные документы о правах ребенка, актуальные вопросы трудового законодательства; конвенцию о правах ребенка</p>	<p>Этап формирования знаний</p>
		<p>ОПК-1.2.</p> <p>Строит образовательные отношения в соответствии с правовыми и этическими нормами профессиональной деятельности</p>	<p>Этап формирования умений</p>
		<p>ОПК-1.3.</p> <p>Организует образовательную среду в соответствии с правовыми и этическими нормами профессиональной деятельности</p>	<p>Этап формирования навыков и получения опыта</p>
ОПК – 6.	Способен использовать	ОПК-6.1.	Этап формирования знаний

	психолого-педагогические технологии в профессиональной деятельности, необходимые для индивидуализации обучения, развития, воспитания, в том числе обучающихся с особыми образовательными потребностями	Демонстрирует знания психолого-педагогических технологий в профессиональной деятельности, необходимые для индивидуализации обучения, развития, воспитания, в том числе обучающихся с особыми образовательными потребностями	
		ОПК-6.2. Применяет психолого-педагогические технологии в профессиональной деятельности, необходимые для индивидуализации обучения, развития, воспитания Составляет (совместно с психологом и другими специалистами) психолого-педагогическую характеристику (портрет) личности обучающегося	Этап формирования умений
		ОПК-6.3. Владеет методикой разработки и реализации индивидуальных образовательных маршрутов, индивидуальных программ развития с учетом личностных и возрастных особенностей обучающихся	Этап формирования навыков и получения опыта

4.3 Описание показателей и критериев оценивания компетенций на различных этапах их формирования, описание шкал оценивания

Код компетенции	Этапы формирования компетенций	Показатель оценивания компетенции	Критерии и шкалы оценивания
УК -2, УК-5, ОПК-1, ОПК-6	Этап формирования знаний.	Теоретический блок вопросов. Уровень освоения программного материала, логика и грамотность изложения, умение самостоятельно обобщать и излагать материал	1) обучающийся глубоко и прочно освоил программный материал, исчерпывающе, последовательно, грамотно и логически стройно его излагает, тесно увязывает с задачами и будущей деятельностью, не затрудняется с ответом при видоизменении задания, умеет самостоятельно обобщать и излагать материал, не допуская

			<p>ошибок:(9-10) баллов;</p> <p>2) обучающийся твердо знает программный материал, грамотно и по существу излагает его, не допуская существенных неточностей в ответе на вопрос, может правильно применять теоретические положения: [8-9) баллов;</p> <p>3) обучающийся освоил основной материал, но не знает отдельных деталей, допускает неточности, недостаточно правильные формулировки, нарушает последовательность в изложении программного материала:(6-8) баллов;</p> <p>4) обучающийся не знает значительной части программного материала, допускает существенные ошибки: [0-6] баллов.</p>
УК -2, УК-5, ОПК-1, ОПК-6	Этап формирования умений	<p>Аналитическое задание (<i>задачи, ситуационные задания, кейсы, проблемные ситуации и т.д.</i>)</p> <p>Практическое применение теоретических положений применительно к профессиональным задачам, обоснование принятых решений</p>	<p>1) свободно справляется с задачами и практическими заданиями, правильно обосновывает принятые решения, задание выполнено верно, даны ясные аналитические выводы к решению задания, подкрепленные теорией:(9-10] баллов;</p> <p>2) владеет необходимыми умениями и навыками при выполнении практических заданий, задание выполнено верно, отмечается хорошее развитие аргумента, однако отмечены погрешности в ответе, скорректированные при собеседовании: [8-9) баллов;</p> <p>3) испытывает затруднения в выполнении практических заданий, задание выполнено с ошибками, отсутствуют логические выводы и заключения к решению: (6-8)баллов;</p> <p>4) практические задания, задачи выполняет с большими затруднениями или задание не выполнено вообще, или задание выполнено не до конца, нет четких выводов и</p>
УК -2, УК-5, ОПК-1, ОПК-6	Этап формирования навыков и получения опыта.	<p>Аналитическое задание (<i>задачи, ситуационные задания, кейсы, проблемные ситуации и т.д.</i>)</p> <p>Решение практических заданий и задач, владение навыками и умениями при выполнении практических</p>	<p>3) испытывает затруднения в выполнении практических заданий, задание выполнено с ошибками, отсутствуют логические выводы и заключения к решению: (6-8)баллов;</p> <p>4) практические задания, задачи выполняет с большими затруднениями или задание не выполнено вообще, или задание выполнено не до конца, нет четких выводов и</p>

		заданий, самостоятельность, умение обобщать и излагать материал.	заключений по решению задания, сделаны неверные выводы по решению задания: [0-6] баллов.
--	--	---	---

4.4 Типовые контрольные задания или иные материалы, необходимые для оценки знаний, умений, навыков и (или) опыта деятельности, характеризующих этапы формирования компетенций в процессе освоения образовательной программы

Примерные вопросы для проведения промежуточной аттестации обучающихся по учебной дисциплине

1. Предмет и задачи истории физической культуры и спорта.
2. Возникновение физической культуры в первобытном и родовом обществах.
3. Развитие физической культуры в Древней Греции.
4. Развитие физической культуры в Древнем Риме.
5. Физическое воспитание у древних народов Севера, Сибири и Закавказья.
6. Становление и развитие систем физической культуры в странах Востока.
7. Олимпийские игры античного мира, их характеристика и историческое значение.
8. Военно-физическая подготовка феодальной знати в странах Западной Европы. Рыцарские турниры и другие состязания.
9. Физическое воспитание крестьян и горожан в странах Западной Европы в период феодализма. Стрелковые и фехтовальные объединения (братства).
10. Теоретические обобщения и прогрессивные идеи в области физического воспитания в средние века (XV - XVII вв.).
11. Становление и развитие современного спорта в Западной Европе и других странах в новое время. Создание спортивных клубов и развитие отдельных видов спорта.
12. Развитие теоретических основ физического воспитания в первый период нового времени в странах Запада (Дж. Локк, Ж.-Ж. Руссо, И. Песталоцци, Г. Фит, И. Гутс-Мутс и др.).
13. Возникновение и развитие немецкого гимнастического движения в XIX в.
14. Возникновение и развитие шведской системы гимнастики в XIX в.
15. Возникновение и развитие сокольской системы гимнастики в середине XIX века.
16. Формирование в Англии школьного физического воспитания, основанного на современной спортивно-игровой деятельности (XIX в.).
17. Модернизация систем и методов физического воспитания в Западной Европе во второй половине XIX в. Система гимнастики Г. Демени. Метод естественной гимнастики.
18. Развитие физического воспитания в учебных заведениях и общественных физкультурно-спортивных организациях в странах Западной Европы в период с XVII в. до настоящего времени.
19. Развитие физической культуры в России с древнейших времен до XVIII века.
20. Начало формирования спортивно-гимнастического движения в России со второй половины XIX в. Создание спортивных клубов и развитие отдельных видов спорта.
21. Становление и развитие системы физического воспитания в образовательных учреждениях и общественных физкультурно-спортивных организациях России в период с XVII в. до настоящего времени.
22. Развитие русской науки о физическом воспитании во второй половине XIX века (П.Ф.Каптерев, Д.И. Писарев, К.Д. Ушинский, Н.И. Пирогов, И.М. Сеченов и др.).
23. Физическое воспитание и спорт в народном быту и у дворян в России (XVIII-XIX в.в.).
24. Бойскаутское движение за рубежом и в России.
25. Теория физического воспитания П.Ф. Лесгафта.

26. Физкультурное и спортивное движение в дореволюционной России. Участие русских спортсменов в международных соревнованиях.
27. Образование Российского олимпийского комитета. Российские олимпиады 1913 и 1914 годов. Создание Олимпийского комитета СССР и Российской федерации.
28. Зарождение и развитие профессионального спорта за рубежом и в России.
29. Развитие ФК и С в первые годы советской власти. Значение Всеобуча на становление системы физического воспитания в Советской республике.
30. Становление физической культуры и спорта в СССР 1925-1941 гг. Образование Всесоюзного комитета по делам ФК и С.
31. Введение физкультурного комплекса «Готов к труду и обороне СССР» и Единой Всесоюзной спортивной классификации.
32. Усиление милитаризации ФК и С накануне второй мировой войны.
33. Перестройка советского физкультурного движения накануне и в годы Великой Отечественной войны.
34. Боевые подвиги советских спортсменов на фронтах Великой Отечественной войны.
35. Развитие физической культуры и спорта в СССР после Великой Отечественной войны.
36. Организация подготовки физкультурных кадров в СССР после ВОВ.
37. Первая Спартакиада народов СССР 1956 г. и ее значение для дальнейшего развития советского физкультурного движения.
38. Основные компоненты советской системы физического воспитания: научно-методические, организационные и материально-технические.
39. Развитие советской науки в области ФК и С в СССР. Становление методических основ советской системы физического воспитания.
40. Физическая культура и спорт в зарубежных странах после второй мировой войны по настоящее время.
41. Современное физкультурное и спортивное движение в России и за рубежом. Характеристика различных направлений.
42. Особенности развития спортивного движения в период между первой и второй мировыми войнами.
43. Международное рабочее спортивное движение, участие в нем спортсменов СССР. Подъем международного спортивного рабочего движения 1934- 1937 г.г.
44. Олимпийские игры в период между двумя мировыми войнами, их особенность.
45. Развитие международного спортивного движения после второй мировой войны. Новая расстановка сил на международной спортивной арене. Демократизация международного спортивного движения.
46. Олимпийские игры в Москве. Попытка раскола международного олимпийского движения. Бойкот Игр XXII Олимпиады 1980 г. и XXIII Олимпиады 1984 г.
47. Выступление отечественных спортсменов на летних Олимпийских играх.
48. Выступление отечественных спортсменов на зимних Олимпийских играх.
49. Мировые, национальные, региональные спортивные объединения.
50. Структура и функции государственных и общественных органов управления ФК и С в Российской Федерации.
51. Возникновение и развитие Международного спортивного движения по отдельным видам спорта, участие в нем российских и советских спортсменов. Международные спортивные федерации, их роль в развитии спорта.
52. Возрождение олимпийского движения и его функционирование в настоящее время. Образование МОК и Олимпийские игры современности.
53. Атрибуты и символика современных Олимпийских игр (флаг, эмблема, девиз, награды, неофициальный командный зачет и др.).
54. Международное спортивное движение студентов, участие в нем спортсменов СССР и РФ.

55. История развития адаптивного спорта для лиц с поражением слуха в мире.
56. Предпосылки участия лиц с нарушением зрения в спортивных соревнованиях.
57. Развитие адаптивного спорта для лиц с поражением слуха в нашей стране.
58. Этапы истории адаптивного спорта для лиц с отклонениями в развитии интеллекта.
59. Развитие движения СпециалОлимпикс в мире, присоединение к олимпийскому движению.
60. Участие России в движении СпециалОлимпикс.
61. Этапы развития адаптивного спорта для лиц с поражением опорно-двигательного аппарата за рубежом.
62. История развития адаптивного спорта для лиц с ПОДА в нашей стране.
63. История развития адаптивного спорта для лиц с поражением зрения в мире.
64. Предпосылки участия лиц с нарушением зрения в спортивных соревнованиях.
65. Развитие адаптивного спорта для лиц с поражением зрения в нашей стране.
66. Паралимпийские летние игры. Этапы развития, страны участники.
67. Паралимпийские летние игры. Характеристика видов спорта. События, факты.
68. Паралимпийские зимние игры. Этапы развития, страны участники.
69. Паралимпийские зимние игры. Характеристика видов спорта. События, факты.
70. Динамика результатов выступления сборных команд России на летних Паралимпийских играх.
71. Динамика результатов выступления сборных команд России на зимних Паралимпийских играх.
72. Российские чемпионы и призеры Паралимпийских игр.
73. Становление специального олимпийского движения в мире.
74. Развитие Специальных олимпиад.
75. Основатели Специальных олимпиад.
76. Виды спорта Специальных олимпиад.
77. Философия, цель и задачи Специальных олимпиад.
78. Особенности организации и проведения соревнований по программам Специальных олимпиад.
79. Классификация спортсменов с поражением интеллекта.
80. Определение права на участие в Специальных олимпиадах.
81. Группы участников соревнований в Специальных олимпиадах.
82. Требования к проведению соревнований по программам Специальных олимпиад.
83. Участие России в программе Специальных олимпиад.
84. VIII Паралимпийские игры 1988 г. в Сеуле (Корея).
85. IX Паралимпийские игры 1992 г. в Барселоне (Испания).
86. X Паралимпийские игры 1996 г. в Атланте (США).
87. XIII Паралимпийские игры 2000 г. в Сиднее (Австралия).
88. XII Паралимпийские игры 2004 г. в Афинах (Греция).
89. XIII Паралимпийские игры 2008 г. в Пекине (Китай).
90. V Паралимпийские зимние игры 1992 г. в Альбервиле (Франция).
91. VI Паралимпийские зимние игры 1994 г. в Лиллехаммере (Норвегия).
92. VII Паралимпийские зимние игры 1998 г. в Нагано (Япония).
93. VIII Паралимпийские зимние игры 2002 г. в Солт-Лейк-Сити (США).
94. IX Паралимпийские зимние игры 2006 г. в Турине (Италия).
95. X Паралимпийские зимние игры 2010 г. в Ванкувере (Канада).

Контрольная работа

Вариант 1

1. Этапы развития адаптивного спорта для лиц с поражением опорно-двигательного аппарата за рубежом.
2. История развития адаптивного спорта для лиц с поражением зрения в мире.
3. Становление специального олимпийского движения в мире.

4. Характеристика зимних Паралимпийских игр.
5. Классификация спортсменов с поражением интеллекта.

Вариант 2

1. История развития адаптивного спорта для лиц с ПОДА в нашей стране.
2. Предпосылки участия лиц с нарушением зрения в спортивных соревнованиях.
3. Участие России в движении СпециалОлимпикс.
4. Характеристика летних Паралимпийских игр.
5. Определение права на участие в Специальных олимпиадах.

Вариант 3

1. История развития адаптивного спорта для лиц с поражением слуха в мире.
2. Развитие адаптивного спорта для лиц с поражением зрения в нашей стране.
3. Этапы истории адаптивного спорта для лиц с отклонениями в развитии интеллекта.
4. Динамика результатов выступления сборных команд России на зимних Паралимпийских играх.
5. Особенности организации и проведения соревнований по программам Специальных олимпиад.

Вариант 4

1. Развитие адаптивного спорта для лиц с поражением слуха в нашей стране.
2. Предпосылки участия лиц с нарушением зрения в спортивных соревнованиях.
3. Развитие движения СпециалОлимпикс в мире, присоединение к олимпийскому движению.
4. Динамика результатов выступления сборных команд России на летних Паралимпийских играх.
5. Философия, цель и задачи Специальных олимпиад.

Примерные темы рефератов по дисциплине «История физической культуры и спорта»

1. Возникновение физической культуры в первобытном и родовом обществах.
2. Физическая культура Древней Греции.
3. Физическая культура в Древнем Риме.
4. Становление и развитие систем физической культуры в странах Востока.
5. Олимпийские игры античного мира, их характеристика и историческое значение.
6. Военно-физическая подготовка феодальной знати в странах Западной Европы.
7. Становление и развитие современного спорта в Западной Европе и других странах в новое время. Создание спортивных клубов и развитие отдельных видов спорта.
8. Развитие физического воспитания в учебных заведениях и общественных физкультурно-спортивных организациях странах западной Европы в пери- од с XVII в. до настоящего времени.
9. Развитие теоретических основ физического воспитания в первый период нового времени в странах Запада.
10. Возникновение и развитие немецкого и шведского гимнастического движения в XIX в.
11. Физическая подготовка в русской армии и флоте со второй половины XIX века.
12. Развитие русской науки о физическом воспитании во второй половине XIX века.
13. Теория физического образования П.Ф. Лесгафта.
14. Физкультурное и спортивное движение в дореволюционной России.

15. Участие русских спортсменов в международных соревнованиях в конце XIX начале XX вв.
16. Олимпийское движение в России и СССР.
17. Российские олимпиады 1913 и 1914 годов.
18. Становление физической культуры и спорта в СССР 1925-1941 гг.
19. Перестройка советского физкультурного движения накануне и в годы Великой Отечественной войны.
20. Развитие физической культуры и спорта в СССР в период 1945-1991 гг.
21. Первая спартакиада народов СССР 1956 г. и ее значение для дальнейшего развития советского физкультурного движения.
22. Выступление отечественных спортсменов на летних Олимпийских играх
23. Выступление отечественных спортсменов на зимних Олимпийских играх.
24. Международное спортивное движение студентов, участие в нем спортсменов РФ.
25. История научно-методических основ отечественной физической культуры и спорта.
26. Историко-теоретический анализ школьных программ по физической культуре в России.
27. Нормативные основы системы физического воспитания школьников в СССР и РФ.
28. Физкультурно-оздоровительные образовательные проекты по развитию массовой физической культуры школьников РФ.
29. Проблема олимпийского образования школьников РФ.
30. Спорт как средство интернационального воспитания молодежи.
32. Международное рабочее спортивное движение и участие в нем отечественных спортсменов.
33. Олимпийские игры современности.

4.5 Методические материалы, определяющие процедуры оценивания знаний, умений, навыков и (или) опыта деятельности, характеризующих этапы формирования компетенций

Промежуточная аттестация по учебной дисциплине проводится в соответствии с Положением о промежуточной аттестации обучающихся по основным профессиональным образовательным программам высшего образования – программ бакалавриата в Российском государственном социальном университете и Положение о балльно-рейтинговой системе оценки успеваемости обучающихся по основным профессиональным образовательным программам высшего образования - программам бакалавриата, программам специалитета, программам магистратуры в Российском государственном социальном университете.

На промежуточную аттестацию отводится 20 рейтинговых баллов.

Ответы обучающегося на контрольном мероприятии промежуточной аттестации оцениваются педагогическим работником по 20 - балльной шкале, а итоговая оценка по учебной дисциплине выставляется по пятибалльной системе для экзамена/дифференцированного зачета и по системе зачтено/не зачтено для зачета.

Критерии выставления оценки определяются Положением о балльно-рейтинговой системе оценки успеваемости обучающихся по основным профессиональным образовательным программам высшего образования - программам бакалавриата, программам специалитета, программам магистратуры в Российском государственном социальном университете.

РАЗДЕЛ 5. УСЛОВИЯ РЕАЛИЗАЦИИ ДИСЦИПЛИНЫ

5.1. Перечень основной и дополнительной учебной литературы для освоения дисциплины (модуля)

5.1.1. Основная литература

1. Алхасов, Д. С. Теория и история физической культуры : учебник и практикум для вузов / Д. С. Алхасов. — Москва : Издательство Юрайт, 2022. — 191 с. — (Высшее образование). — ISBN 978-5-534-04714-1. — Текст : электронный // Образовательная платформа Юрайт [сайт]. — URL: <https://urait.ru/bcode/492988>.

5.1.2. Дополнительная литература

1. Пельменев, В. К. История физической культуры : учебное пособие для вузов / В. К. Пельменев, Е. В. Конеева. — 2-е изд., перераб. и доп. — Москва : Издательство Юрайт, 2022. — 184 с. — (Высшее образование). — ISBN 978-5-534-11804-9. — Текст : электронный // Образовательная платформа Юрайт [сайт]. — URL: <https://urait.ru/bcode/494125>.

5.2 Перечень ресурсов информационно-коммуникационной сети «Интернет», необходимых для освоения дисциплины (модуля).

№ №	Название электронного ресурса	Описание электронного ресурса	Используемый для работы адрес
1.	ЭБС «Университетская библиотека онлайн»	Электронная библиотека, обеспечивающая доступ высших и средних учебных заведений, публичных библиотек и корпоративных пользователей к наиболее востребованным материалам по всем отраслям знаний от ведущих российских издательств	http://biblioclub.ru/
2.	Научная электронная библиотека eLIBRARY.ru	Крупнейший российский информационно-аналитический портал в области науки, технологии, медицины и образования, содержащий рефераты и полные тексты более 34 млн научных публикаций и патентов	http://elibrary.ru/
3.	Образовательная платформа Юрайт	Электронно-библиотечная система для ВУЗов, ССУЗов, обеспечивающая доступ к учебникам, учебной и методической литературе по различным дисциплинам.	https://urait.ru/
4.	База данных "EastView"	Полнотекстовая база данных периодических изданий	https://dlib.eastview.com
5.	Электронная библиотека "Grebennikon"	Библиотека предоставляет доступ более чем к 30 журналам, выпускаемых Издательским домом "Гребенников".	https://grebennikon.ru/

5.3 Методические указания для обучающихся по освоению дисциплины (модуля)

Освоение обучающимся дисциплины (модуля) «История физической культуры и спорта» предполагает изучение материалов дисциплины на аудиторных занятиях и в ходе самостоятельной работы. Аудиторные занятия проходят в форме лекций, семинаров и практических занятий. Самостоятельная работа включает разнообразный комплекс видов и форм работы обучающихся.

Для успешного освоения дисциплины (модуля) и достижения поставленных целей необходимо внимательно ознакомиться с рабочей программы дисциплины (модуля), доступной в электронной информационно-образовательной среде РГСУ.

Следует обратить внимание на списки основной и дополнительной литературы, на предлагаемые преподавателем ресурсы информационно-телекоммуникационной сети Интернет. Эта информация необходима для самостоятельной работы обучающегося.

При подготовке к аудиторным занятиям необходимо помнить особенности каждой формы его проведения.

Подготовка к учебному занятию лекционного типа заключается в следующем.

С целью обеспечения успешного обучения обучающийся должен готовиться к лекции, поскольку она является важнейшей формой организации учебного процесса, поскольку:

- знакомит с новым учебным материалом;
- разъясняет учебные элементы, трудные для понимания;
- систематизирует учебный материал;
- ориентирует в учебном процессе.

С этой целью:

- внимательно прочитайте материал предыдущей лекции;
- ознакомьтесь с учебным материалом по учебнику и учебным пособиям с темой прочитанной лекции;
- внесите дополнения к полученным ранее знаниям по теме лекции на полях лекционной тетради;
- запишите возможные вопросы, которые вы зададите лектору на лекции по материалу изученной лекции;
- постарайтесь уяснить место изучаемой темы в своей подготовке;
- узнайте тему предстоящей лекции (по тематическому плану, по информации лектора) и запишите информацию, которой вы владеете по данному вопросу.

Подготовка к занятию семинарского типа

При подготовке и работе во время проведения лабораторных работ и занятий семинарского типа следует обратить внимание на следующие моменты: на процесс предварительной подготовки, на работу во время занятия, обработку полученных результатов, исправление полученных замечаний.

Предварительная подготовка к учебному занятию семинарского типа заключается в изучении теоретического материала в отведенное для самостоятельной работы время, ознакомление с инструктивными материалами с целью осознания задач лабораторной работы/практического занятия, техники безопасности при работе с приборами, веществами.

Работа во время проведения учебного занятия семинарского типа включает:

- консультирование студентов преподавателями и вспомогательным персоналом с целью предоставления исчерпывающей информации, необходимой для самостоятельного выполнения предложенных преподавателем задач, ознакомление с правилами техники безопасности при работе в лаборатории;
- самостоятельное выполнение заданий согласно обозначенной учебной программой тематики.

Обработка, обобщение полученных результатов лабораторной работы проводится обучающимися самостоятельно или под руководством преподавателя (в зависимости от степени сложности поставленных задач). В результате оформляется индивидуальный отчет. Подготовленная к сдаче на контроль и оценку работа сдается преподавателю. Форма

отчетности может быть письменная, устная или две одновременно. Главным результатом в данном случае служит получение положительной оценки по каждой лабораторной работе/практическому занятию. Это является необходимым условием при проведении рубежного контроля и допуска к зачету. При получении неудовлетворительных результатов обучающийся имеет право в дополнительное время пересдать преподавателю работу до проведения промежуточной аттестации.

Самостоятельная работа.

Для более углубленного изучения темы задания для самостоятельной работы рекомендуется выполнять параллельно с изучением данной темы. При выполнении заданий по возможности используйте наглядное представление материала. Более подробная информация о самостоятельной работе представлена в разделах «Учебно-методическое обеспечение самостоятельной работы по дисциплине (модулю)», «Методические указания к самостоятельной работе по дисциплине (модулю)».

5.4 Информационно-технологическое обеспечение образовательного процесса по учебной дисциплине

5.4.1. Средства информационных технологий

1. Персональные компьютеры;
2. Средства доступа к Интернет;
3. Проектор.

5.4.2. Программное обеспечение

- 1.Операционнаясистема Windows 7
- 2.Microsoft Office Professional Plus 2007 Russian Academic OPEN No Level
- 3.Справочно-правовая система Консультант+
- 4.Acrobat Reader DC
- 5.7-Zip
- 6.SKY DNS
- 7.TrueConf(client)

5.4.3. Информационные справочные системы

№ №	Название электронного ресурса	Описание электронного ресурса	Используемый для работы адрес
1.	ЭБС «Университетская библиотека онлайн»	Электронная библиотека, обеспечивающая доступ высших и средних учебных заведений, публичных библиотек и корпоративных пользователей к наиболее востребованным материалам по всем отраслям знаний от ведущих российских издательств	http://biblioclub.ru/
2.	Научная электронная библиотека eLIBRARY.ru	Крупнейший российский информационно-аналитический портал в области науки, технологии, медицины и образования, содержащий рефераты и полные тексты более	http://elibrary.ru/

		34 млн научных публикаций и патентов	
3.	Образовательная платформа Юрайт	Электронно-библиотечная система для ВУЗов, ССУЗов, обеспечивающая доступ к учебникам, учебной и методической литературе по различным дисциплинам.	https://urait.ru/
4.	База данных "EastView"	Полнотекстовая база данных периодических изданий	https://dlib.eastview.com
5.	Электронная библиотека "Grebennikon"	Библиотека предоставляет доступ более чем к 30 журналам, выпускаемых Издательским домом "Гребенников".	https://grebennikon.ru/

5.5 Материально-техническое обеспечение образовательного процесса по учебной дисциплине

Для изучения дисциплины (модуля) «История физической культуры и спорта» в рамках реализации основной профессиональной образовательной программы высшего образования – программы бакалаврита по направлению подготовки/специальности 44.03.01 "Педагогическое образование" используются:

Учебная аудитория для занятий лекционного типа оснащена специализированной мебелью (стол для преподавателя, парты, стулья, доска для написания мелом); техническими средствами обучения (видеопроjectionное оборудование, средства звуковоспроизведения, экран и имеющие выход в сеть Интернет).

Учебная аудитория для занятий семинарского типа: оснащена специализированной мебелью (стол для преподавателя, парты, стулья, доска для написания мелом); техническими средствами обучения (видеопроjectionное оборудование, средства звуковоспроизведения, экран и имеющие выход в сеть Интернет).

Помещения для самостоятельной работы обучающихся: оснащены специализированной мебелью (парты, стулья) техническими средствами обучения (персональные компьютеры с доступом в сеть Интернет и обеспечением доступа в электронно-информационную среду университета, программным обеспечением).

5.6 Образовательные технологии

При реализации дисциплины (модуля) «История физической культуры и спорта» применяются различные образовательные технологии, в том числе технологии электронного обучения.

Освоение дисциплины (модуля) «История физической культуры и спорта» предусматривает использование в учебном процессе проведения учебных занятий в форме активных и интерактивных форм проведения учебных занятий: мозгового штурма, круглого стола, тренингов постановки и прояснения цели, разбора конкретных ситуаций, в сочетании с внеаудиторной работой с целью формирования и развития **профессиональных** навыков обучающихся.

При освоении дисциплины (модуля) «История физической культуры и спорта» предусмотрено применением электронного обучения.

Учебные часы дисциплины «История физической культуры и спорта» предусматривают классическую контактную работу преподавателя с обучающимся в аудитории и контактную работу посредством электронной информационно-образовательной среды в синхронном и асинхронном режиме (вне аудитории) посредством применения

возможностей компьютерных технологий (электронная почта, электронный учебник, тестирование, вебинар, видеофильм, презентация, форум и др.).

В рамках дисциплины (модуля) «История физической культуры и спорта» предусмотрены встречи с руководителями и работниками организаций, деятельность которых связана с *направленностью*, реализуемой основной профессиональной образовательной программы высшего образования – программы бакалавриата.

ЛИСТ РЕГИСТРАЦИИ ИЗМЕНЕНИЙ

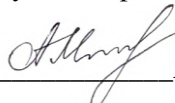
№	Содержание изменения	Реквизиты документа об утверждении изменения	Дата введения изменения
1.	Утверждена и введена в действие решением Ученого совета факультета физической культуры на основании Федерального государственного образовательного стандарта высшего образования – бакалавриат по направлению подготовки 44.03.01 Педагогическое образование, утвержденного приказом Министерства образования и науки Российской Федерации от 22.02.2018 г. № 121	Протокол заседания Ученого совета факультета физической культуры № 9 от 15 мая 2020 года	01.09.2020
2.	Актуализирована на основании решения Ученого совета факультета физической культуры РГСУ	Протокол заседания Ученого совета факультета физической культуры № 9 от «02» апреля 2021 года	02.04.2021
3.	Актуализирована с учетом развития социальной сферы, науки, культуры, экономики, техники, технологий на основании решения Ученого совета факультета физической культуры РГСУ	Протокол заседания Ученого совета факультета физической культуры № 11 от «27» мая 2021 года	01.09.2021
4.	Актуализирована с учетом развития социальной сферы, науки, культуры, экономики, техники, технологий на основании решения Ученого совета факультета физической культуры РГСУ	Протокол заседания Ученого совета факультета физической культуры № 10 от «01» июня 2022 года	01.09.2022



Министерство науки и высшего образования Российской Федерации
Федеральное государственное бюджетное образовательное учреждение
высшего образования
«Российский государственный социальный университет»

УТВЕРЖДАЮ

Декан факультета физической культуры

 А.С. Махов

01 июня 2022 г.

РАБОЧАЯ ПРОГРАММА ДИСЦИПЛИНЫ (МОДУЛЯ)
ПРОГРАММНО-НОРМАТИВНЫЕ ОСНОВЫ ФИЗИЧЕСКОЙ КУЛЬТУРЫ И СПОРТА

Направление подготовки

44.03.01 Педагогическое образование

Направленность

«Физическая культура»

ОБРАЗОВАТЕЛЬНАЯ ПРОГРАММА ВЫСШЕГО ОБРАЗОВАНИЯ -
ПРОГРАММА БАКАЛАВРИАТА

Форма обучения

Очная, заочная

Москва 2022

Рабочая программа дисциплины (модуля) «**Программно-нормативные основы физической культуры и спорта**» разработана на основании федерального государственного образовательного стандарта высшего образования по направлению подготовки 44.03.01 Педагогическое образование (уровень бакалавриата), утвержденного приказом Министерства образования и науки Российской Федерации от 22.02.2018 г. № 121, учебного плана по основной образовательной программе высшего образования 44.03.01 «Педагогическое образование (уровень бакалавриата)», а также с учетом следующих профессиональных стандартов, сопряженных с профессиональной деятельностью выпускника:

- 01.001 «Педагог (педагогическая деятельность в дошкольном, начальном общем, основном общем, среднем общем образовании) (воспитатель, учитель)»;
- 01.003 «Педагог дополнительного образования детей и взрослых»;

Руководитель основной образовательной программы кандидат биологических наук, доцент факультета физической культуры




Н.Е. Захаров

(подпись)

Рабочая программа дисциплины (модуля) обсуждена и утверждена на заседании Ученого совета факультета физической культуры
Протокол № 10 от 01 июня 2022 года

Декан факультета физической культуры,
д-р пед. наук, доцент



А.С. Махов

(подпись)

Рабочая программа дисциплины (модуля) рекомендована к утверждению представителями организаций-работодателей:

Автономная некоммерческая организация
«Профессиональный клуб женской гимнастики «Олимпия»



Л.Н. Ступаченко

(подпись)

Рабочая программа дисциплины (модуля) рецензирована и рекомендована к утверждению:

Кандидат педагогических наук, доцент
кафедры безопасности жизнедеятельности
и адаптивной физической культуры Шуйского филиала ИвГУ



Е.А. Осокина

(подпись)

Кандидат педагогических наук, доцент
кафедры теории и методики физической культуры и спорта РГСУ



М.А. Петрова

(подпись)

Согласовано
Научная библиотека, директор



И.Г. Маляев

(подпись)

СОДЕРЖАНИЕ

РАЗДЕЛ 1. ПАСПОРТ РАБОЧЕЙ ПРОГРАММЫ ДИСЦИПЛИНЫ (МОДУЛЯ).....	4
1.1. Цель и задачи дисциплины (модуля).....	4
1.2. Место дисциплины (модуля) в структуре основной профессиональной образовательной программы высшего образования – программы бакалавриата	4
1.3. Планируемые результаты обучения по учебной дисциплине в рамках планируемых результатов освоения основной профессиональной образовательной программы высшего образования – программы бакалавриата, соотнесенные с установленными индикаторами достижения компетенций	
РАЗДЕЛ 2. СТРУКТУРА И СОДЕРЖАНИЕ ДИСЦИПЛИНЫ	6
2.1. Объем дисциплины (модуля), включая контактную работу обучающегося с педагогическими работниками и самостоятельную работу обучающегося.....	6
2.2. Учебно-тематический план дисциплины (модуля).....	8
РАЗДЕЛ 3. УЧЕБНО-МЕТОДИЧЕСКОЕ ОБЕСПЕЧЕНИЕ САМОСТОЯТЕЛЬНОЙ РАБОТЫ ОБУЧАЮЩИХСЯ ПО УЧЕБНОЙ ДИСЦИПЛИНЕ	9
3.1. Виды самостоятельной работы обучающихся по учебной дисциплине.....	9
3.2. Методические указания к самостоятельной работе по учебной дисциплине	10
РАЗДЕЛ 4. ФОНД ОЦЕНОЧНЫХ СРЕДСТВ ДЛЯ ПРОВЕДЕНИЯ ПРОМЕЖУТОЧНОЙ АТТЕСТАЦИИ ОБУЧАЮЩИХСЯ ПО УЧЕБНОЙ ДИСЦИПЛИНЕ	13
4.1. Форма промежуточной аттестации обучающегося по учебной дисциплине.....	13
4.2. Перечень компетенций с указанием этапов их формирования в процессе освоения образовательной программы	13
4.3. Описание показателей и критериев оценивания компетенций на различных этапах их формирования, описание шкал оценивания	14
4.4. Типовые контрольные задания или иные материалы, необходимые для оценки знаний, умений, навыков и (или) опыта деятельности, характеризующих этапы формирования компетенций в процессе освоения образовательной программы.....	15
4.5. Методические материалы, определяющие процедуры оценивания знаний, умений, навыков и (или) опыта деятельности, характеризующих этапы формирования компетенций	17
РАЗДЕЛ 5. УСЛОВИЯ РЕАЛИЗАЦИИ ДИСЦИПЛИНЫ.....	17
5.1. Перечень основной и дополнительной учебной литературы для освоения дисциплины (модуля).....	17
5.2. Перечень ресурсов информационно-коммуникационной сети «Интернет», необходимых для освоения дисциплины (модуля)	17
5.3. Методические указания для обучающихся по освоению дисциплины (модуля)	17
5.4. Информационно-технологическое обеспечение образовательного процесса по учебной дисциплине	19
5.5. Материально-техническое обеспечение образовательного процесса по учебной дисциплине	20
5.6. Образовательные технологии	21
ЛИСТ РЕГИСТРАЦИИ ИЗМЕНЕНИЙ	Ошибка! Закладка не определена.

РАЗДЕЛ 1. ПАСПОРТ РАБОЧЕЙ ПРОГРАММЫ ДИСЦИПЛИНЫ (МОДУЛЯ)

1.1. Цель и задачи дисциплины (модуля)

Цель дисциплины (модуля) заключается в получении обучающимися теоретических знаний о программно-нормативном обеспечении учебного процесса по физической культуре и спорту на разных ступенях образования в Российской Федерации и формировании практических навыков разработки учебных программ по физической культуре и спорту, необходимых для решения педагогических и методических задач профессиональной деятельности педагогов по физической культуре.

Задачи дисциплины (модуля):

1. Сформировать систему представления о государственной стандартизации в образовании и ее требованиях к обеспечению учебного процесса по физической культуре на разных ступенях образования;
2. Сформировать умение определять рациональные идеи построения учебного процесса, строить образовательные отношения в соответствии с правовыми и этическими нормами профессиональной деятельности;
3. Овладеть навыком критического анализа программного обеспечения учебного процесса по физической культуре и спорту, организации образовательной среды в соответствии с правовыми и этическими нормами профессиональной деятельности.

1.2. Место дисциплины (модуля) в структуре основной профессиональной образовательной программы высшего образования – программы бакалавриата

Учебная дисциплина «Программно-нормативные основы физической культуры и спорта» реализуется в обязательной части основной образовательной программы по направлению подготовки 44.03.01 Педагогическое образование очной и заочной формам обучения.

Изучение дисциплины (модуля) «Программно-нормативные основы физической культуры и спорта» базируется на знаниях и умениях, полученных обучающимися ранее в ходе освоения программного материала учебных дисциплин «Физическая культура и спорт», «Теория и методика физической культуры и спорта» и др.

Перечень последующих учебных дисциплин, для которых необходимы знания, умения и навыки, формируемые данной учебной дисциплиной: «Педагогика физической культуры и спорта», «Теория и методика физического воспитания дошкольников», «Теория и методика физического воспитания школьников», «Теория и методика физического воспитания учащейся молодежи».

1.3 Планируемые результаты обучения по дисциплине (модулю) в рамках планируемых результатов освоения основной профессиональной образовательной программы высшего образования – программы бакалавриата, соотнесенные с установленными индикаторами достижения компетенций

Процесс освоения дисциплины (модуля) направлен на формирование у обучающихся универсальных и общепрофессиональных компетенций: УК-1 и ОПК-1, в соответствии с основной профессиональной образовательной программой высшего образования – программа бакалавриата по направлению подготовки 44.03.01 Педагогическое образование.

В результате освоения дисциплины (модуля) обучающийся должен продемонстрировать следующие результаты:

Категория компетенций	Код компетенции	Формулировка компетенции	Код и наименование индикатора достижения компетенции	Результаты обучения
Системное и критическое мышление	УК-1	Способен осуществлять поиск, критический анализ и синтез информации, применять системный подход для решения поставленных задач	УК.1.1. Выбирает источники информации, адекватные поставленным задачам и соответствующие научному мировоззрению	<p>Знать: принципы сбора, отбора и обобщения информации</p> <p>Уметь: соотносить разнородные явления и систематизировать их в рамках избранных видов профессиональной деятельности</p> <p>Владеть: практическим опытом работы с информационными источниками, опыт научного поиска, создания научных текстов</p>
			УК.1.2. Демонстрирует умение рассматривать различные точки зрения на поставленную задачу в рамках научного мировоззрения и определять рациональные идеи	
			УК.1.3. Выявляет степень доказательности различных точек зрения на поставленную задачу в рамках научного мировоззрения	
Правовые и этические основы профессиональной деятельности	ОПК-1	Способен осуществлять профессиональную деятельность в соответствии с нормативными правовыми актами в сфере образования и нормами профессиональной этики	ОПК-1.1. Знает приоритетные направления развития системы образования Российской Федерации, законы и иные нормативные правовые акты, регламентирующие деятельность в сфере образования в Российской Федерации, нормативные документы по вопросам обучения и воспитания детей и молодежи, федеральные государственные образовательные стандарты основного общего, среднего общего образова-	<p>Знать теоретические основы профессиональной деятельности, нормативные правовые акты в сфере образования, нормы профессиональной этики</p> <p>Уметь оперировать знаниями основ профессиональной деятельности, знаниями нормативных правовых актов в сфере образования, норм профессиональной этики</p> <p>Владеть опытом и навыками осуществления профессиональной деятельности в соответствии с нормативными правовыми актами в сфере</p>

Категория компетенций	Код компетенции	Формулировка компетенции	Код и наименование индикатора достижения компетенции	Результаты обучения
			<p>ния, законодательные документы о правах ребенка, актуальные вопросы трудового законодательства; конвенцию о правах ребенка</p> <p>ОПК-1.2. Строит образовательные отношения в соответствии с правовыми и этическими нормами профессиональной деятельности</p> <p>ОПК-1.3. Организует образовательную среду в соответствии с правовыми и этическими нормами профессиональной деятельности</p>	образования, и с нормами профессиональной этики

РАЗДЕЛ 2. СТРУКТУРА И СОДЕРЖАНИЕ ДИСЦИПЛИНЫ

2.1. Объем дисциплины (модуля), включая контактную работу обучающегося с педагогическими работниками и самостоятельную работу обучающегося

Общая трудоемкость дисциплины составляет 2 зачетные единицы.

Очная форма обучения

Вид учебной работы	Всего часов	Семестр
		3
Контактная работа обучающихся с педагогическими работниками (по видам учебных занятий) (всего):	36	36
Учебные занятия лекционного типа	8	8
Практические занятия	12	12
Лабораторные занятия	0	0
Иная контактная работа	16	16
Самостоятельная работа обучающихся, всего	27	27
Контроль промежуточной аттестации (час)	9	9
Форма промежуточной аттестации	Зачет с оценкой	
ОБЪЕМ ДИСЦИПЛИНЫ В ЧАСАХ	72	72

Заочная форма обучения

Вид учебной работы	Всего часов	Курс 4
		Сессия 3-4
Контактная работа обучающихся с педагогическими работниками (по видам учебных занятий) (всего):	12	12
Учебные занятия лекционного типа	4	4
Практические занятия	4	4
Лабораторные занятия	0	0
Иная контактная работа	8	8
Самостоятельная работа обучающихся, всего	52	52
Контроль промежуточной аттестации (час)	4	4
Форма промежуточной аттестации	Зачет с оценкой	
ОБЪЕМ ДИСЦИПЛИНЫ В ЧАСАХ	72	72

2.2. Учебно-тематический план дисциплины (модуля)

Очной формы обучения

Раздел, тема	Виды учебной работы, академических часов						
	Всего	Самостоятельная работа	Контактная работа обучающихся с педагогическими работниками				
			Всего	Лекционные занятия	Семинарские/практические занятия	Лабораторные занятия	ИКР
Раздел 1. Федеральные государственные образовательные стандарты как основа развития физической культуры и спорта	36	18	18	4	8	0	6
Тема 1.1. Федеральные государственные образовательные стандарты дошкольного образования, начального, основного и среднего общего образования: основные положения и требования	18	10	8	2	2	0	4
Тема 1.2. Федеральные государственные образовательные стандарты среднего и высшего профессионального образования, высшего образования: основные положения и требования	18	8	10	2	4	0	4
Раздел 2. Основные образовательные программы по физической культуре	36	18	18	4	8	0	6
Тема 2.1. Программы учебного предмета «Физическая культура» для образовательных организаций, реализующих программы начального, основного и среднего общего образования: структура и содержание	18	10	8	2	2	0	4
Тема 2.2. Программы дисциплины (модуля) «Физическая культура» для образовательных организаций, реализующих программы среднего и высшего профессионального образования, высшего образования: структура и содержание	18	8	10	2	4	0	4
Контроль промежуточной аттестации (час)	9						
Общий объем, часов	72	27	36	8	12	0	16
Форма промежуточной аттестации	Зачет						

Заочной формы обучения

Раздел, тема	Виды учебной работы, академических часов		
	Всего	Самостоятельная	Контактная работа обучающихся с педагогическими работниками

			Всего	Лекционные занятия	Семинарские/практические занятия	Лабораторные занятия	ИКР
Раздел 1. Федеральные государственные образовательные стандарты как основа развития физической культуры и спорта	34	28	6	0	2	0	4
Тема 1.1. Федеральные государственные образовательные стандарты дошкольного образования, начального, основного и среднего общего образования: основные положения и требования	16	14	4	2	0	0	2
Тема 1.2. Федеральные государственные образовательные стандарты среднего и высшего профессионального образования, высшего образования: основные положения и требования	18	14	4	0	2	0	2
Раздел 2. Основные образовательные программы по физической культуре	34	28	6	2	0	0	4
Тема 2.1. Программы учебного предмета «Физическая культура» для образовательных организаций, реализующих программы начального, основного и среднего общего образования: структура и содержание	18	14	4	0	2	0	2
Тема 2.2. Программы дисциплины (модуля) «Физическая культура» для образовательных организаций, реализующих программы среднего и высшего профессионального образования, высшего образования: структура и содержание	16	14	4	2	0	0	2
Контроль промежуточной аттестации (час)	4						
Общий объем, часов	72	56	12	4	4	0	8
Форма промежуточной аттестации	Зачет						

РАЗДЕЛ 3. УЧЕБНО-МЕТОДИЧЕСКОЕ ОБЕСПЕЧЕНИЕ САМОСТОЯТЕЛЬНОЙ РАБОТЫ ОБУЧАЮЩИХСЯ ПО УЧЕБНОЙ ДИСЦИПЛИНЕ

3.1. Виды самостоятельной работы обучающихся по учебной дисциплине

Очной формы обучения

Раздел, тема	Всего	Виды самостоятельной работы обучающихся					
		Академическая активность, час	Форма академической активности	Выполнение практ. заданий, час	Форма практического задания	Рубежный текущий контроль, час	Форма рубежного текущего контроля

Раздел 1. Федеральные государственные образовательные стандарты как основа развития физической культуры и спорта	18	8	Подготовка к лекционным и практическим занятиям, самостоятельное изучение раздела в ЭИОС	8	Аналитическая работа (кейс)	2	Аналитическая работа (кейс)
Раздел 2. Основные образовательные программы по физической культуре	18	8	Подготовка к лекционным и практическим занятиям, самостоятельное изучение раздела в ЭИОС	8	Аналитическая работа (кейс)	2	Аналитическая работа (кейс)
Общий объем по дисциплине, часов	27	12	-	11	-	4	-

Заочной формы обучения

Раздел, тема	Всего	Виды самостоятельной работы обучающихся					
		Академическая активность, час	Форма академической активности	Выполнение практ. заданий, час	Форма практического задания	Рубежный текущий контроль, час	Форма рубежного текущего контроля
Раздел 1. Федеральные государственные образовательные стандарты как основа развития физической культуры и спорта	28	12	Подготовка к лекционным и практическим занятиям, самостоятельное изучение раздела в ЭИОС	14	Аналитическая работа (кейс)	2	Аналитическая работа (кейс)
Раздел 2. Основные образовательные программы по физической культуре	28	14	Подготовка к лекционным и практическим занятиям, самостоятельное изучение раздела в ЭИОС	12	Аналитическая работа (кейс)	2	Аналитическая работа (кейс)
Общий объем по семестру, часов	56	26	-	26	-	4	-
Общий объем по дисциплине, часов	56	26	-	26	-	4	-

3.2. Методические указания к самостоятельной работе по учебной дисциплине

Раздел 1. Федеральные государственные образовательные стандарты как основа развития физической культуры и спорта

Цель: развитие у обучающихся компетенции осуществления профессиональной деятельности в соответствии с нормативными правовыми актами в сфере образования, способности осуществлять поиск, критический анализ и синтез информации, применять системно-деятельностный подход для решения организационных, педагогических, методических задач и задач сопровождения.

Перечень изучаемых элементов содержания

Стандартизация в системе образования. Концептуальные основы и ключевые особенности федеральных государственных образовательных стандартов (ФГОС). Назначение и функции ФГОС. ФГОС как инструмент реализации конституционного права граждан на образование. Поколения ФГОС. Ход разработки и порядок введения ФГОС. Структура ФГОС. Требования ФГОС. Требования к реализации основных образовательных программ, к результатам их освоения, к структуре образовательных программ как системе и организации образовательного процесса. Ступени образования. ФГОС дошкольного образования, начального, основного и среднего общего образования, среднего и высшего профессионального образования, высшего образования. Развитие системы образования и ее составляющей – физической культуры и спорта через сертификацию образовательных услуг. ФГОС как общественный договор между личностью/семьей, обществом и государством. Потребности и интересы личности, семьи. Социальный заказ общества. Государственные требования к образованию. Системно-деятельностный подход как основа разработки и реализации ФГОС. Оценка образовательных достижений. Формирование универсальных учебных действий.

Вопросы для самоподготовки:

1. Понятие стандартизации и стандартизация в системе образования
2. ФГОС: концептуальные основы и ключевые особенности
3. Назначение и функции ФГОС
4. Нормативные документы и их положения, регламентирующие разработку и структуру ФГОС
5. Порядок разработки и введения ФГОС
6. Поколения ФГОС
7. Структура и требования ФГОС
8. Требования ФГОС к реализации основных образовательных программ
9. Требования ФГОС к результатам освоения основных образовательных программ
10. Требования ФГОС к структуре образовательных программ как системе и организации образовательного процесса в целом и в части физической культуры и спорта
11. Ступени образования в Российской Федерации
12. Моделирование учебного процесса по физической культуре и спорту по ФГОС дошкольного образования
13. Моделирование учебного процесса по физической культуре и спорту по ФГОС начального общего образования
14. Моделирование учебного процесса по физической культуре и спорту по ФГОС основного общего образования
15. Моделирование учебного процесса по физической культуре и спорту по ФГОС среднего общего образования
16. Моделирование учебного процесса по физической культуре и спорту по ФГОС среднего профессионального образования
17. Моделирование учебного процесса по физической культуре и спорту по ФГОС высшего профессионального образования
18. Моделирование учебного процесса по физической культуре и спорту по ФГОС высшего образования
19. Развитие системы образования и ее составляющей – физической культуры и спорта через сертификацию образовательных услуг
20. ФГОС как общественный договор между личностью/семьей, обществом и государством
21. Потребности и интересы личности, семьи. Социальный заказ общества на образовательные программы
22. Требования государства к образованию
23. Системно-деятельностный подход как основа разработки и реализации ФГОС
24. Оценка образовательных достижений

ПРАКТИЧЕСКОЕ ЗАДАНИЕ К РАЗДЕЛУ 1

Форма практического задания: аналитическая работа (кейс).

Кейс-задание к разделу 1: Моделирование образовательного процесса. Разработка концепции образовательной программы.

РУБЕЖНЫЙ КОНТРОЛЬ К РАЗДЕЛУ 1

Форма рубежного контроля: аналитическая работа (кейс).

Кейс-задание к рубежному контролю по разделу 1: Экспертиза концепции образовательной программы.

Раздел 2. Основные образовательные программы по физической культуре

Цель: развитие и обучающихся компетенции осуществления профессиональной деятельности в соответствии с нормативными правовыми актами в сфере образования, способности осуществлять поиск, критический анализ и синтез информации, применять системно-деятельностный подход для решения организационных, педагогических, методических задач и задач сопровождения.

Перечень изучаемых элементов содержания

Моделирование образовательного процесса. Основные образовательные программы: требования, структура и содержание. Реестр примерных основных образовательных программ по разным ступеням (уровням) образования. Требования к моделированию учебного процесса по физической культуре и спорту в образовательных учреждениях. Программное обеспечение учебного процесса по физической культуре и спорту в образовательных учреждениях.

Вопросы для самоподготовки:

1. Моделирование в образовании
2. Моделирование образовательного процесса
3. Основные образовательные программы: виды, требования, структура и содержание
4. Реестр примерных основных образовательных программ по разным ступеням (уровням) образования
5. Требования к моделированию учебного процесса по физической культуре и спорту в образовательных учреждениях
6. Программное обеспечение учебного процесса по физической культуре и спорту в образовательных учреждениях

ПРАКТИЧЕСКОЕ ЗАДАНИЕ К РАЗДЕЛУ 2

Форма практического задания: аналитическая работа (кейс).

Кейс-задание к разделу 2: Моделирование учебного процесса по физической культуре и спорту в образовательных учреждениях.

РУБЕЖНЫЙ КОНТРОЛЬ К РАЗДЕЛУ 2

Форма рубежного контроля: аналитическая работа (кейс).

Кейс-задание к рубежному контролю по разделу 2: Экспертиза учебной программы по физической культуре и спорту.

РАЗДЕЛ 4. ФОНД ОЦЕНОЧНЫХ СРЕДСТВ ДЛЯ ПРОВЕДЕНИЯ ПРОМЕЖУТОЧНОЙ АТТЕСТАЦИИ ОБУЧАЮЩИХСЯ ПО УЧЕБНОЙ ДИСЦИПЛИНЕ

4.1. Форма промежуточной аттестации обучающегося по учебной дисциплине

Контрольным мероприятием промежуточной аттестации обучающихся по учебной дисциплине является зачет, который проводится в устной форме.

4.2. Перечень компетенций с указанием этапов их формирования в процессе освоения образовательной программы

Код компетенции	Содержание компетенции (части компетенции)	Результаты обучения	Этапы формирования компетенций в процессе освоения образовательной программы
УК-1	Способен осуществлять поиск, критический анализ и синтез информации, применять системный подход для решения поставленных задач	УК.1.1. Выбирает источники информации, адекватные поставленным задачам и соответствующие научному мировоззрению	Этап формирования знаний
		УК.1.2. Демонстрирует умение рассматривать различные точки зрения на поставленную задачу в рамках научного мировоззрения и определять рациональные идеи	Этап формирования умений
		УК.1.3. Выявляет степень доказательности различных точек зрения на поставленную задачу в рамках научного мировоззрения	Этап формирования навыков и получения опыта
ОПК-1	Способен осуществлять профессиональную деятельность в соответствии с нормативными правовыми актами в сфере образования и нормами профессиональной этики	ОПК-1.1. Знает приоритетные направления развития системы образования Российской Федерации, законы и иные нормативные правовые акты, регламентирующие деятельность в сфере образования в Российской Федерации, нормативные документы по вопросам обучения и воспитания детей и молодежи, федеральные государственные образовательные стандарты основного общего, среднего общего образования, законодательные документы о правах ребенка, актуальные вопросы трудового законодательства; конвенцию о правах ребенка	Этап формирования знаний
		ОПК-1.2. Строит образовательные отношения в соответствии с правовыми и этическими нормами профессиональной деятельности	Этап формирования умений

		ОПК-1.3. Организует образовательную среду в соответствии с правовыми и этическими нормами профессиональной деятельности	Этап формирования навыков и получения опыта
--	--	---	---

4.3. Описание показателей и критериев оценивания компетенций на различных этапах их формирования, описание шкал оценивания

Код компетенции	Этапы формирования компетенций	Показатель оценивания компетенции	Критерии и шкалы оценивания
УК-1, ОПК-1	Этап формирования знаний	<p>Теоретический блок вопросов</p> <p>Уровень освоения программного материала, логика и грамотность изложения, умение самостоятельно обобщать и излагать материал</p>	<p>1) обучающийся глубоко и прочно освоил программный материал, исчерпывающе, последовательно, грамотно и логически стройно его излагает, тесно увязывает с задачами и будущей деятельностью, не затрудняется с ответом при видоизменении задания, умеет самостоятельно обобщать и излагать материал, не допуская ошибок: (9-10] баллов;</p> <p>2) обучающийся твердо знает программный материал, грамотно и по существу излагает его, не допуская существенных неточностей в ответе на вопрос, может правильно применять теоретические положения: [8-9) баллов;</p> <p>3) обучающийся освоил основной материал, но не знает отдельных деталей, допускает неточности, недостаточно правильные формулировки, нарушает последовательность в изложении программного материала: (6-8) баллов;</p> <p>4) обучающийся не знает значительной части программного материала, допускает существенные ошибки: [0-6] баллов.</p>

Код компетенции	Этапы формирования компетенций	Показатель оценивания компетенции	Критерии и шкалы оценивания
УК-1, ОПК-1	Этап формирования умений	Аналитическое задание (<i>кейсы</i>) Практическое применение теоретических положений применительно к профессиональным задачам, обоснование принятых решений	1) свободно справляется с задачами и практическими заданиями, правильно обосновывает принятые решения, задание выполнено верно, даны ясные аналитические выводы к решению задания, подкрепленные теорией: (9-10] баллов; 2) владеет необходимыми умениями и навыками при выполнении практических заданий, задание выполнено верно, отмечается хорошее развитие аргумента, однако отмечены погрешности в ответе, скорректированные при собеседовании: [8-9] баллов; 3) испытывает затруднения в выполнении практических заданий, задание выполнено с ошибками, отсутствуют логические выводы и заключения к решению: (6-8) баллов; 4) практические задания, задачи выполняет с большими затруднениями или задание не выполнено вообще, или задание выполнено не до конца, нет четких выводов и заключений по решению задания, сделаны неверные выводы по решению задания: [0-6] баллов.
УК-1, ОПК-1	Этап формирования навыков и получения опыта	Аналитическое задание (<i>кейсы</i>) Решение практических заданий и задач, владение навыками и умениями при выполнении практических заданий, самостоятельность, умение обобщать и излагать материал	

4.4. Типовые контрольные задания или иные материалы, необходимые для оценки знаний, умений, навыков и (или) опыта деятельности, характеризующих этапы формирования компетенций в процессе освоения образовательной программы

Примерные вопросы для проведения промежуточной аттестации обучающихся по учебной дисциплине

Теоретический блок вопросов:

1. Стандартизация в системе образования
2. Концептуальные основы и ключевые особенности федеральных государственных образовательных стандартов (ФГОС)
3. Назначение и функции ФГОС
4. ФГОС как инструмент реализации конституционного права граждан на образование
5. Нормативные документы и их положения, регламентирующие разработку и структуру ФГОС
6. Ход разработки и порядок введения ФГОС
7. Поколения ФГОС
8. Структура и требования ФГОС
9. Требования ФГОС к реализации основных образовательных программ

10. Требования ФГОС к результатам освоения основных образовательных программ
11. Требования ФГОС к структуре образовательных программ как системе и организации образовательного процесса в целом и в части физической культуры и спорта
12. Ступени образования в Российской Федерации
13. Основные положения ФГОС дошкольного образования и как основа моделирования учебного процесса по физической культуре и спорту
14. Основные положения ФГОС начального общего образования и как основа моделирования учебного процесса по физической культуре и спорту
15. Основные положения ФГОС основного общего образования и как основа моделирования учебного процесса по физической культуре и спорту
16. Основные положения ФГОС среднего общего образования и как основа моделирования учебного процесса по физической культуре и спорту
17. Основные положения ФГОС среднего профессионального образования и как основа моделирования учебного процесса по физической культуре и спорту
18. Основные положения ФГОС высшего профессионального образования и как основа моделирования учебного процесса по физической культуре и спорту
19. Основные положения ФГОС высшего образования и как основа моделирования учебного процесса по физической культуре и спорту
20. Развитие системы образования и ее составляющей – физической культуры и спорта через сертификацию образовательных услуг
21. ФГОС как общественный договор между личностью/семьей, обществом и государством
22. Потребности и интересы личности, семьи. Социальный заказ общества на образовательные программы
23. Государственные требования к образованию
24. Системно-деятельностный подход как основа разработки и реализации ФГОС
25. Оценка образовательных достижений. Формирование универсальных учебных действий
26. Моделирование в образовании
27. Моделирование образовательного процесса
28. Основные образовательные программы: виды, требования, структура и содержание
29. Реестр примерных основных образовательных программ по разным ступеням (уровням) образования
30. Требования к моделированию учебного процесса по физической культуре и спорту в образовательных учреждениях
31. Программное обеспечение учебного процесса по физической культуре и спорту в образовательных учреждениях

Аналитические задания (кейсы):

1. Моделирование образовательного процесса. Разработка концепции образовательной программы. Задание: по одному из ФГОС разработать концепцию образовательной программы для одной из ступеней образования
2. Экспертиза концепции образовательной программы. Задание: провести экспертизу и дать экспертное заключение предложенной образовательной программы
3. Моделирование учебного процесса по физической культуре и спорту в образовательных учреждениях. Задание: разработать учебную программу по физической культуре для образовательного учреждения
4. Экспертиза учебной программы по физической культуре и спорту. Задание: провести экспертизу и дать экспертное заключение предложенной учебной программы по физической культуре

4.5. Методические материалы, определяющие процедуры оценивания знаний, умений, навыков и (или) опыта деятельности, характеризующих этапы формирования компетенций

Промежуточная аттестация по учебной дисциплине проводится в соответствии с Положением о промежуточной аттестации обучающихся по основным профессиональным образовательным программам высшего образования – программ бакалавриата в Российском государственном социальном университете и Положение о балльно-рейтинговой системе оценки успеваемости обучающихся по основным профессиональным образовательным программам высшего образования – программам бакалавриата, программам специалитета, программам магистратуры в Российском государственном социальном университете.

На промежуточную аттестацию отводится 20 рейтинговых баллов.

Ответы обучающегося на контрольном мероприятии промежуточной аттестации оцениваются педагогическим работником по 20-балльной шкале, а итоговая оценка по учебной дисциплине выставляется по системе зачтено/не зачтено для зачета.

Критерии выставления оценки определяются Положением о балльно-рейтинговой системе оценки успеваемости обучающихся по основным профессиональным образовательным программам высшего образования – программам бакалавриата, программам специалитета, программам магистратуры в Российском государственном социальном университете.

РАЗДЕЛ 5. УСЛОВИЯ РЕАЛИЗАЦИИ ДИСЦИПЛИНЫ

5.1. Перечень основной и дополнительной учебной литературы для освоения дисциплины (модуля)

5.1.1. Основная литература

1. Буянова, М. О. Спортивное право. Общая теория : учебник для вузов / М. О. Буянова. — Москва : Издательство Юрайт, 2022. — 154 с. — (Высшее образование). — ISBN 978-5-534-10052-5. — Текст : электронный // Образовательная платформа Юрайт [сайт]. — URL: <https://urait.ru/bcode/494894>.

5.1.2. Дополнительная литература

1. *Алексеев, С. В.* Спортивное право: договорные отношения в спорте : учебное пособие для вузов / С. В. Алексеев, М. О. Буянова, А. В. Чеботарев ; под редакцией С. В. Алексеева. — Москва : Издательство Юрайт, 2022. — 107 с. — (Высшее образование). — ISBN 978-5-534-12723-2. — Текст : электронный // Образовательная платформа Юрайт [сайт]. — URL: <https://urait.ru/bcode/496425>.

2. Иглин, А. В. Международное спортивное право и процесс : учебное пособие для вузов / А. В. Иглин. — Москва : Издательство Юрайт, 2022. — 227 с. — (Высшее образование). — ISBN 978-5-534-12510-8. — Текст : электронный // Образовательная платформа Юрайт [сайт]. — URL: <https://urait.ru/bcode/496356>.

5.2. Перечень ресурсов информационно-коммуникационной сети «Интернет», необходимых для освоения дисциплины (модуля)

№ №	Название электронного ресурса	Описание электронного ресурса	Используемый для работы адрес
1.	ЭБС «Университетская библиотека онлайн»	Электронная библиотека, обеспечивающая доступ высших и средних учебных заведений, публичных библиотек и корпоративных пользователей к наиболее востребованным материалам по всем отраслям знаний от ведущих российских издательств	http://biblioclub.ru/

2.	Научная электронная библиотека eLIBRARY.ru	Крупнейший российский информационно-аналитический портал в области науки, технологии, медицины и образования, содержащий рефераты и полные тексты более 34 млн научных публикаций и патентов	http://elibrary.ru/
3.	Образовательная платформа Юрайт	Электронно-библиотечная система для ВУЗов, ССУЗов, обеспечивающая доступ к учебникам, учебной и методической литературе по различным дисциплинам.	https://urait.ru/
4.	База данных "EastView"	Полнотекстовая база данных периодических изданий	https://dlib.eastview.com
5.	Электронная библиотека "Grebennikon"	Библиотека предоставляет доступ более чем к 30 журналам, выпускаемых Издательским домом "Гребенников".	https://grebennikon.ru/

5.3. Методические указания для обучающихся по освоению дисциплины (модуля)

Освоение обучающимся дисциплины (модуля) «Программно-нормативные основы физической культуры и спорта» предполагает изучение материалов дисциплины на аудиторных занятиях и в ходе самостоятельной работы. Аудиторные занятия проходят в форме лекций, семинаров и практических занятий. Самостоятельная работа включает разнообразный комплекс видов и форм работы обучающихся.

Для успешного освоения дисциплины (модуля) и достижения поставленных целей необходимо внимательно ознакомиться с рабочей программы дисциплины (модуля), доступной в электронной информационно-образовательной среде РГСУ.

Следует обратить внимание на списки основной и дополнительной литературы на предлагаемые преподавателем ресурсы информационно-телекоммуникационной сети Интернет. Эта информация необходима для самостоятельной работы обучающегося.

При подготовке к аудиторным занятиям необходимо помнить особенности каждой формы его проведения.

Подготовка к учебному занятию лекционного типа заключается в следующем.

С целью обеспечения успешного обучения обучающийся должен готовиться к лекции, поскольку она является важнейшей формой организации учебного процесса, поскольку:

- знакомит с новым учебным материалом;
- разъясняет учебные элементы, трудные для понимания;
- систематизирует учебный материал;
- ориентирует в учебном процессе.

С этой целью:

- внимательно прочитайте материал предыдущей лекции;
- ознакомьтесь с учебным материалом по учебнику и учебным пособиям с темой прочитанной лекции;
- внесите дополнения к полученным ранее знаниям по теме лекции на полях лекционной тетради;
- запишите возможные вопросы, которые вы зададите лектору на лекции по материалу изученной лекции;
- постарайтесь уяснить место изучаемой темы в своей подготовке;
- узнайте тему предстоящей лекции (по тематическому плану, по информации лектора) и запишите информацию, которой вы владеете по данному вопросу.

Подготовка к занятию семинарского типа

При подготовке и работе во время проведения аналитических работ и занятий семинарского типа следует обратить внимание на следующие моменты: на процесс предварительной подготовки, на работу во время занятия, обработку полученных результатов, исправление полученных замечаний.

Предварительная подготовка к учебному занятию семинарского типа заключается в изучении теоретического материала в отведенное для самостоятельной работы время, ознакомление с инструктивными материалами с целью осознания задач практического занятия, техники безопасности при работе с приборами, веществами.

Работа во время проведения учебного занятия семинарского типа включает:

– консультирование студентов преподавателями и вспомогательным персоналом с целью предоставления исчерпывающей информации, необходимой для самостоятельного выполнения предложенных преподавателем задач, ознакомление с правилами техники безопасности при работе в лаборатории;

– самостоятельное выполнение заданий согласно обозначенной учебной программой тематики.

Обработка, обобщение полученных результатов аналитической работы проводится обучающимися самостоятельно или под руководством преподавателя (в зависимости от степени сложности поставленных задач). В результате оформляется индивидуальный отчет. Подготовленная к сдаче на контроль и оценку работа сдается преподавателю. Форма отчетности может быть письменная, устная или две одновременно. Главным результатом в данном случае служит получение положительной оценки по каждой аналитической работе/практическому занятию. Это является необходимым условием при проведении рубежного контроля и допуска к зачету. При получении неудовлетворительных результатов обучающийся имеет право в дополнительное время пересдать преподавателю работу до проведения промежуточной аттестации.

Самостоятельная работа

Для более углубленного изучения темы задания для самостоятельной работы рекомендуется выполнять параллельно с изучением данной темы. При выполнении заданий по возможности используйте наглядное представление материала. Более подробная информация о самостоятельной работе представлена в разделах «Учебно-методическое обеспечение самостоятельной работы по дисциплине», «Методические указания к самостоятельной работе по дисциплине».

5.4. Информационно-технологическое обеспечение образовательного процесса по учебной дисциплине

5.4.1. Средства информационных технологий

1. Персональные компьютеры;
2. Средства доступа к Интернет;
3. Проектор.

5.4.2. Программное обеспечение

1. Операционная система Windows 7
2. Microsoft Office Professional Plus 2007 Russian Academic OPEN No Level
3. Справочно-правовая система Консультант+

4.Acrobat Reader DC

5.7-Zip

6.SKY DNS

7.TrueConf(client)

5.4.3. Информационные справочные системы

№ №	Название электронного ресурса	Описание электронного ресурса	Используемый для работы адрес
1.	ЭБС «Университетская библиотека онлайн»	Электронная библиотека, обеспечивающая доступ высших и средних учебных заведений, публичных библиотек и корпоративных пользователей к наиболее востребованным материалам по всем отраслям знаний от ведущих российских издательств	http://biblioclub.ru/
2.	Научная электронная библиотека eLIBRARY.ru	Крупнейший российский информационно-аналитический портал в области науки, технологии, медицины и образования, содержащий рефераты и полные тексты более 34 млн научных публикаций и патентов	http://elibrary.ru/
3.	Образовательная платформа Юрайт	Электронно-библиотечная система для ВУЗов, ССУЗов, обеспечивающая доступ к учебникам, учебной и методической литературе по различным дисциплинам.	https://urait.ru/
4.	База данных "EastView"	Полнотекстовая база данных периодических изданий	https://dlib.eastview.com
5.	Электронная библиотека "Grebennikon"	Библиотека предоставляет доступ более чем к 30 журналам, выпускаемых Издательским домом "Гребенников".	https://grebennikon.ru/

5.5. Материально-техническое обеспечение образовательного процесса по учебной дисциплине

Для изучения дисциплины (модуля) «Программно-нормативные основы физической культуры и спорта» в рамках реализации основной профессиональной образовательной программы высшего образования – программы бакалавриата по направлению подготовки 44.03.01 Педагогическое образование используются:

Учебная аудитория для занятий лекционного типа оснащена специализированной мебелью (стол для преподавателя, парты, стулья, доска для написания мелом); техническими средствами обучения (видеопроjectionное оборудование, средства звуковоспроизведения, экран и имеющие выход в сеть Интернет).

Учебная аудитория для занятий семинарского типа: оснащена специализированной мебелью (стол для преподавателя, парты, стулья, доска для написания мелом); техническими средствами обучения (видеопроjectionное оборудование, средства звуковоспроизведения, экран и имеющие выход в сеть Интернет).

Помещения для самостоятельной работы обучающихся: оснащены специализированной мебелью (парты, стулья) техническими средствами обучения (персональные компью-

теры с доступом в сеть Интернет и обеспечением доступа в электронно-информационную среду университета, программным обеспечением).

5.6.Образовательные технологии

При реализации дисциплины (модуля) «Программно-нормативные основы физической культуры и спорта» применяются различные образовательные технологии, в том числе технологии электронного обучения.

Освоение дисциплины (модуля)«Программно-нормативные основы физической культуры и спорта»предусматривает использование в учебном процессе активных и интерактивных форм проведения учебных занятий в форме разбора конкретных ситуаций в сочетании с внеаудиторной работой с целью формирования и развития **профессиональных** навыков обучающихся.

При освоении дисциплины (модуля)«Программно-нормативные основы физической культуры и спорта» предусмотрено применением электронного обучения.

Учебные часы дисциплины «Программно-нормативные основы физической культуры и спорта» предусматривают классическую контактную работу преподавателя с обучающимся в аудитории и контактную работу посредством электронной информационно-образовательной среды в синхронном и асинхронном режиме (вне аудитории) посредством применения возможностей компьютерных технологий (электронная почта, электронный учебник, тестирование, вебинар, видеофильм, презентация, форум и др.).

В рамках дисциплины (модуля)«Программно-нормативные основы физической культуры и спорта»предусмотрены встречи с руководителями и работниками организаций, деятельность которых связана с направленностью реализуемой основной профессиональной образовательной программы высшего образования – программы бакалавриата.

ЛИСТ РЕГИСТРАЦИИ ИЗМЕНЕНИЙ

№	Содержание изменения	Реквизиты документа об утверждении изменения	Дата введения изменения
1.	Утверждена и введена в действие решением Ученого совета факультета физической культуры на основании Федерального государственного образовательного стандарта высшего образования – бакалавриат по направлению подготовки 44.03.01 Педагогическое образование, утвержденного приказом Министерства образования и науки Российской Федерации от 22.02.2018 г. № 121	<p style="text-align: center;">Протокол заседания Ученого совета факультета физической культуры</p> <p style="text-align: center;">№ 9 от 15 мая 2020 года</p>	01.09.2020
2.	Актуализирована на основании решения Ученого совета факультета физической культуры РГСУ	<p style="text-align: center;">Протокол заседания Ученого совета факультета физической культуры № 9 от «02» апреля 2021 года</p>	02.04.2021
3.	Актуализирована с учетом развития социальной сферы, науки, культуры, экономики, техники, технологий на основании решения Ученого совета факультета физической культуры РГСУ	<p style="text-align: center;">Протокол заседания Ученого совета факультета физической культуры № 11 от «27» мая 2021 года</p>	01.09.2021
4.	Актуализирована с учетом развития социальной сферы, науки, культуры, экономики, техники, технологий на основании решения Ученого совета факультета физической культуры РГСУ	<p style="text-align: center;">Протокол заседания Ученого совета факультета физической культуры № 10 от «01» июня 2022 года</p>	01.09.2022



Министерство науки и высшего образования Российской Федерации
Федеральное государственное бюджетное образовательное учреждение
высшего образования
«Российский государственный социальный университет»

УТВЕРЖДАЮ
Декан факультета физической культуры
А.С. Махов

01 июня 2022 г.

РАБОЧАЯ ПРОГРАММА ДИСЦИПЛИНЫ (МОДУЛЯ)

БИОХИМИЯ

Направление подготовки
44.03.01 Педагогическое образование

Направленность
Физическая культура

ОБРАЗОВАТЕЛЬНАЯ ПРОГРАММА ВЫСШЕГО ОБРАЗОВАНИЯ –
ПРОГРАММА БАКАЛАВРИАТА

Форма обучения
Очная, заочная

Москва 2022

Рабочая программа дисциплины (модуля) «Биохимия» разработана на основании федерального государственного образовательного стандарта высшего образования – *бакалавриата* по направлению подготовки 44.03.01 Педагогическое образование утвержденного приказом Министерства образования и науки Российской Федерации от 22.02.2018 № 121, учебного плана по основной профессиональной образовательной программе высшего образования - программы *бакалавриата* по направлению подготовки 44.03.01 Педагогическое образование, с учетом следующих профессиональных стандартов, сопряженных с профессиональной деятельностью выпускника:

- 01.001 «Педагог (педагогическая деятельность в дошкольном, начальном общем, основном общем, среднем общем образовании) (воспитатель, учитель)»;
- 01.003 «Педагог дополнительного образования детей и взрослых»

Рабочая программа учебной дисциплины разработана рабочей группой в составе: канд. биол. наук, доцент Карташев В.П.

Руководитель основной профессиональной образовательной программы к.б.н., доцент




Н.Е. Захаров

(подпись)

Рабочая программа дисциплины обсуждена и утверждена на Ученом совете факультета физической культуры. Протокол № 10 от 01 июня 2022 г.

Декан факультета физической культуры, доктор педагогических наук, доцент



Махов Александр Сергеевич

(подпись)

Рабочая программа учебной дисциплины рекомендована к утверждению представителями организаций-работодателей при совместной разработке:

Генеральный директор Национального центра развития технологий социальной поддержки и реабилитации «Доверие», кандидат медицинских наук, доцент



А.Н. Комаров

(подпись)

Рабочая программа учебной дисциплины рецензирована и рекомендована к утверждению:

Кандидат педагогических наук, доцент кафедры безопасности жизнедеятельности и адаптивной физической культуры Шуйского филиала ИвГУ



Е.А. Осокина

(подпись)

Кандидат педагогических наук, доцент факультета физической культуры РГСУ



И.Н. Бакай

(подпись)

Согласовано Научная библиотека, директор



И.Г. Маляр

СОДЕРЖАНИЕ

РАЗДЕЛ 1. ПАСПОРТ РАБОЧЕЙ ПРОГРАММЫ ДИСЦИПЛИНЫ (МОДУЛЯ)	4
1.1 Цель и задачи учебной дисциплины	4
1.2. Место учебной дисциплины в структуре основной профессиональной образовательной программы высшего образования-программы бакалавриата /магистратуры/специалитета	4
1.3 Планируемые результаты обучения по учебной дисциплине в рамках планируемых результатов освоения основной профессиональной образовательной программы высшего образования – программы бакалавриата, соотнесенные с установленными индикаторами достижения компетенций	4
РАЗДЕЛ 2. СТРУКТУРА И СОДЕРЖАНИЕ ДИСЦИПЛИНЫ (МОДУЛЯ)	12
2.1 Объем учебной дисциплины, включая контактную работы обучающегося с педагогическими работниками и самостоятельную работу обучающегося	12
2.2. Учебно-тематический план учебной дисциплины	13
РАЗДЕЛ 3. УЧЕБНО-МЕТОДИЧЕСКОЕ ОБЕСПЕЧЕНИЕ САМОСТОЯТЕЛЬНОЙ РАБОТЫ ОБУЧАЮЩИХСЯ ПО ДИСЦИПЛИНЕ (МОДУЛЮ)	15
3.1. Виды самостоятельной работы обучающихся по учебной дисциплине	15
3.2 Методические указания к самостоятельной работе по учебной дисциплине	16
РАЗДЕЛ 4. ФОНД ОЦЕНОЧНЫХ СРЕДСТВ ДЛЯ ПРОВЕДЕНИЯ ПРОМЕЖУТОЧНОЙ АТТЕСТАЦИИ ОБУЧАЮЩИХСЯ ПО ДИСЦИПЛИНЕ (МОДУЛЮ)	35
4.1. Форма промежуточной аттестации обучающегося по учебной дисциплине	35
4.2. Перечень компетенций с указанием этапов их формирования в процессе освоения образовательной программы	35
4.3 Описание показателей и критериев оценивания компетенций на различных этапах их формирования, описание шкал оценивания	46
4.4 Типовые контрольные задания или иные материалы, необходимые для оценки знаний, умений, навыков и (или) опыта деятельности, характеризующих этапы формирования компетенций в процессе освоения образовательной программы	48
4.5 Методические материалы, определяющие процедуры оценивания знаний, умений, навыков и (или) опыта деятельности, характеризующих этапы формирования компетенций	49
РАЗДЕЛ 5. УСЛОВИЯ РЕАЛИЗАЦИИ ДИСЦИПЛИНЫ (МОДУЛЯ)	49
5.1. Перечень основной и дополнительной учебной литературы для освоения учебной дисциплины	49
5.2 Перечень ресурсов информационно-коммуникационной сети «Интернет», необходимых для освоения учебной дисциплины	50
5.3 Методические указания для обучающихся по освоению учебной дисциплины	51
5.4 Информационно-технологическое обеспечение образовательного процесса по учебной дисциплине	52
5.5 Материально-техническое обеспечение образовательного процесса по учебной дисциплине	54
5.6 Образовательные технологии	54
ЛИСТ РЕГИСТРАЦИИ ИЗМЕНЕНИЙ	55

РАЗДЕЛ 1. ПАСПОРТ РАБОЧЕЙ ПРОГРАММЫ ДИСЦИПЛИНЫ (МОДУЛЯ)

1.1. Цель и задачи дисциплины

Целями учебной дисциплины «Биохимия» являются формирование знаний о количественных физико-химических методах оценки роли биохимических процессов при физических нагрузках для разработки методов диагностики, контроля и управления состоянием организма в норме, при физических нагрузках и патологии.

Задачи дисциплины.

Сформировать методологическую основу системного подхода к решению задач физической и спортивной подготовки на основе знаний молекулярных механизмов биохимических процессов у лиц разного пола и возраста, лиц с отклонениями в состоянии здоровья различных нозологических форм, возрастных и гендерных групп.

1.2. Место дисциплины в структуре основной профессиональной образовательной программы высшего образования-программы бакалавриата

Дисциплина «Биохимия» реализуется в *обязательной части*, основной образовательной программы по направлению подготовки 44.03.01 «Педагогическое образование» заочной формы обучения.

Изучение дисциплины базируется на знаниях и умениях, полученных обучающимися ранее в ходе освоения программного материала ряда дисциплин (модулей): «*Возрастной анатомии*», «*Теория и методика физической культуры и спорта*».

Перечень последующих дисциплин, для которых необходимы знания, умения и навыки, формируемые данной дисциплиной (Модуля):- *Возрастная физиология;- Мониторинг физического состояния человека.*

1.3 Планируемые результаты обучения по дисциплине в рамках планируемых результатов освоения основной профессиональной образовательной программы высшего образования – программы бакалавриата, соотнесенные с установленными индикаторами достижения компетенций

Процесс освоения учебной дисциплины направлен на формирование у обучающихся следующих общепрофессиональных компетенций: ОПК-8; профессиональных компетенций: ПК-1, ПК-3 в соответствии с основной профессиональной образовательной программой высшего образования – программа бакалавриата по направлению подготовки 44.03.01 «Педагогическое образование».

В результате освоения учебной дисциплины обучающийся должен демонстрировать следующие результаты:

Категория компетенций	Код компетенции	Формулировка компетенции	Код и наименование индикатора достижения компетенции	Результаты обучения
Научные основы педагогической деятельности	ОПК-8	Способен осуществлять педагогическую деятельность на основе	ОПК-8.1. Осуществляет трансформацию специальных научных знаний в соответствии с психофизиологическими	Знать научные основы педагогической деятельности, предметную

		специальных научных знаний	, возрастными, познавательными особенностями обучающихся, в т.ч. с особыми образовательными потребностями	область базовых дисциплин и (или) дисциплин, актуальных для освоения основных дисциплин профиля
			ОПК-8.2.Использует методы научно-педагогического исследования в профессиональной деятельности.	Уметь использовать специальные научные знания для осуществления педагогической деятельности
			ОПК-8.3.Владеет методами анализа педагогической деятельности, профессиональной рефлексии на основе специальных научных знаний	Владеть опытом и навыками осуществления педагогической деятельности на основе специальных научных знаний
Реализация образовательных программ	ПК-1	Способен осуществлять обучение учебному предмету на основе использования предметных методик и применения современных образовательных технологий	ПК-1.1. Знает концептуальные положения и требования к организации образовательного процесса, определяемые ФГОС	Знает концептуальные положения и требования к организации образовательного процесса, определяемые ФГОС
			ПК-1.2. Умеет проектировать элементы образовательной программы, формулировать дидактические цели и задачи обучения и реализовывать их в образовательном процессе	Умеет проектировать элементы образовательной программы, формулировать дидактические цели и задачи обучения и реализовывать их в образовательном процессе
			ПК-1.3. Владеет навыками планирования и проектирования образовательного процесса; методами обучения и современными образовательными технологиями	Владеет навыками планирования и проектирования образовательного процесса; методами обучения и современными образовательными технологиями
Педагогическое сопровождение	ПК-3	Способен применять предметные знания при реализации	ПК-3.1. Знает закономерности, принципы и уровни формирования и реализации содержания	Знает закономерности, принципы и уровни формирования и

		образовательного о процесса	образовательного процесса	реализации содержания образовательного процесса
			ПК-3.2. Умеет осуществлять отбор содержания обучения, в соответствии с целями и возрастными особенностями обучающихся борудования и инвентаря.	Умеет осуществлять отбор содержания обучения, в соответствии с целями и возрастными особенностями обучающихся
			ПК-3.3. Владеет предметным содержанием, методикой преподавания физической культуры, способами отбора вариативного содержания с учетом взаимосвязи урочной и внеурочной форм обучения	Владеет предметным содержанием, методикой преподавания физической культуры, способами отбора вариативного содержания с учетом взаимосвязи урочной и внеурочной форм обучения

РАЗДЕЛ 2. СТРУКТУРА И СОДЕРЖАНИЕ ДИСЦИПЛИНЫ (МОДУЛЯ)

2.1 Объем дисциплины, включая контактную работу обучающегося с педагогическими работниками и самостоятельную работу обучающегося

Общая трудоемкость дисциплины составляет 3 зачетные единицы.

Очной формы обучения

Вид учебной работы	Всего часов	Семестры	
		3	
Контактная работа обучающихся с педагогическими работниками (по видам учебных занятий) (всего):	36	36	
Учебные занятия лекционного типа	8	8	
Практические занятия	22	22	
Лабораторные занятия	0	0	
Иная контактная работа	24	24	
<i>из них: в форме практической подготовки</i>	6	6	
Самостоятельная работа обучающихся, всего	45	45	
Контроль промежуточной аттестации (час)	9	9	
Форма промежуточной аттестации		Зачет	
ОБЪЕМ ДИСЦИПЛИНЫ В ЧАСАХ	108	108	

Общая трудоемкость дисциплины, изучаемой на 2 курсе, составляет 2 зачетные единицы. По дисциплине предусмотрен *зачет*.

Заочной формы обучения

Вид учебной работы	Всего часов	Курс 2	
		Сессия 3-4	
Контактная работа обучающихся с педагогическими работниками (по видам учебных занятий) (всего):	24	24	
Учебные занятия лекционного типа	4	4	
Практические занятия	8	8	
Лабораторные занятия	0	0	
Иная контактная работа	12	12	
<i>из них: в форме практической подготовки</i>	1	1	
Самостоятельная работа обучающихся, всего	80	80	
Контроль промежуточной аттестации (час)	4	4	
Форма промежуточной аттестации	Зачет	Зачет	
ОБЪЕМ ДИСЦИПЛИНЫ В ЧАСАХ	108	108	

2.2. Учебно-тематический план учебной дисциплины

Очной формы обучения

Раздел, тема	Виды учебной работы, академических часов						
	Всего	Самостоятельная работа	Контактная работа обучающихся с педагогическими работниками				
			Всего	Лекционные занятия	Семинарские/практические занятия	Лабораторные занятия	работа (всего/практическая подготовка)
Модуль 1 (Семестр 3, Биохимия)							
Раздел 1. Общая биохимия							
Тема 1. Химический состав организма человека. Общие закономерности и регуляция обмена веществ в организме человека. Биокатализ.	12	6	6	2	2	0	2
Тема 2. Биоэнергетика. Обмен воды и минеральных соединений.	12	8	4	0	2	0	2
Раздел 2. Тема 1. Обмен углеводов. Обмен	12	8	4	0	2	0	2

Раздел, тема	Виды учебной работы, академических часов						
	Всего	Самостоятельная работа	Контактная работа обучающихся с педагогическими работниками				
			Всего	Лекционные занятия	Семинарские/практические занятия	Лабораторные занятия	работа (всего/практическая подготовка)
липидов.							
Тема 2. Обмен белков и нуклеиновых кислот. Биохимия мышц и мышечного сокращения.	14	6	8	0	4	0	4
Раздел 3. Биохимия спорта Тема 1. Энергетическое обеспечение мышечной деятельности. Биохимические изменения в организме при мышечной деятельности различного характера. Биохимические основы утомления.	16	6	10	2	4	0	4
Тема 2. Биохимические превращения в период восстановления после мышечной работы.	12	6	6	2	2	0	2
Тема 3. Биохимическое обоснование методики занятий физической культурой и спортом с лицами разного возраста и пола.	14	8	6	0	2	0	4
Тема 4. Биохимические основы рационального питания при занятиях физической культурой и спортом.	16	6	10	2	4	0	4
Контроль промежуточной аттестации (час)	9						
Общий объем, часов	108	45	54	8	22	0	24/6

Раздел, тема	Виды учебной работы, академических часов						
	Всего	Самостоятельная работа	Контактная работа обучающихся с педагогическими работниками				
			Всего	Лекционные занятия	Семинарские/практические занятия	Лабораторные занятия	работа (всего/практическая подготовка)
Общий объем по дисциплине, часов	108	45	54	8	22	0	24/6
Форма промежуточной аттестации	Зачёт						

Заочной формы обучения

Раздел, тема	Виды учебной работы, академических часов						
	Всего	Самостоятельная работа	Контактная работа обучающихся с педагогическими работниками				
			Всего	Лекционные занятия	Семинарские/практические занятия	Лабораторные занятия	ИКТ
Курс 2 Сессия 3-4							
Раздел 1. Общая биохимия Тема 1. Химический состав организма человека. Общие закономерности и регуляция обмена веществ в организме человека. Биокатализ.	10	6	4	2	0	0	2
Тема 2. Биоэнергетика. Обмен воды и минеральных соединений.	8	8	0	0	0	0	0
Раздел 2. Тема 1. Обмен углеводов. Обмен липидов.	10	8	2	0	0	0	2
Тема 2. Обмен белков и нуклеиновых кислот. Биохимия мышц и мышечного сокращения.	8	6	2	0	2	0	0
Контроль промежуточной аттестации (час)	0						

Раздел, тема	Виды учебной работы, академических часов						
	Всего	Самостоятельная работа	Контактная работа обучающихся с педагогическими работниками				
			Всего	Лекционные занятия	Семинарские/практические занятия	Лабораторные занятия	ИКТ
Общий объем, часов	36	28	8	2	2	-	4
Форма промежуточной аттестации	нет						
Раздел 3. Биохимия спорта							
Тема 1. Энергетическое обеспечение мышечной деятельности. Биохимические изменения в организме при мышечной деятельности различного характера. Биохимические основы утомления.	14	10	4		2	0	2
Тема 2. Биохимические превращения в период восстановления после мышечной работы.	18	14	4	0	2	0	2
Тема 3. Биохимическое обоснование методики занятий физической культурой и спортом с лицами разного возраста и пола.	18	14	4	2	0	0	2
Тема 4. Биохимические основы рационального питания при занятиях физической культурой и спортом.	18	14	4	0	2	0	2
Контроль промежуточной аттестации (час)	4						
Общий объем, часов	72	52	12	2	6	0	8
Общий объем по дисциплине, часов	108	80	20	4	8	0	12/1

Раздел, тема	Виды учебной работы, академических часов				
	Всего	Самостоятельная работа	Контактная работа обучающихся с педагогическими работниками		
			Всего	Лекционные занятия	Семинарские/практические занятия
Форма промежуточной аттестации	Зачёт				

РАЗДЕЛ 3. УЧЕБНО-МЕТОДИЧЕСКОЕ ОБЕСПЕЧЕНИЕ САМОСТОЯТЕЛЬНОЙ РАБОТЫ ОБУЧАЮЩИХСЯ ПО УЧЕБНОЙ ДИСЦИПЛИНЕ «БИОХИМИЯ»

3.1. Виды самостоятельной работы обучающихся по учебной дисциплине

Очной формы обучения

Раздел, тема	Всего	Виды самостоятельной работы обучающихся					
		Академическая активность, час	Форма академической активности	Выполнение практ. заданий, час	Форма практического задания	Рубежный текущий контроль, час	Форма рубежного текущего контроля
Модуль 1. Общая биохимия.							
Раздел 1. Общая биохимия	18	12	Подготовка к лекционным и практическим занятиям, самостоятельное изучение раздела в ЭИОС	4	реферат	2	Контрольная работа
Раздел 2. Обмен углеводов.	18	12	Подготовка к лекционным и практическим занятиям, самостоятельное изучение раздела в ЭИОС	4	реферат	2	Контрольная работа

Раздел 3. Биохимия спорта	18	14	Подготовка к лекционным и практическим занятиям, самостоятельное изучение раздела в ЭИОС	4	реферат	2	Контрольная работа
Общий объем по дисциплине, часов	54	36	-	12	-	4	-

Заочной формы обучения

Раздел, тема	Всего	Виды самостоятельной работы обучающихся					
		Академическая активность, час	Форма академической активности	Выполнение практ. заданий, час	Форма практического задания	Рубежный текущий контроль, час	Форма рубежного текущего контроля
Модуль 1. Общая биохимия (Семестр 3).							
Раздел 1. Общая биохимия	26	14	Подготовка к лекционным и практическим занятиям, самостоятельное изучение раздела в ЭИОС	12	реферат	2	Контрольная работа
Раздел 2. Обмен углеводов.	24	14	Подготовка к лекционным и практическим занятиям, самостоятельное изучение раздела в ЭИОС	12	реферат	2	Контрольная работа
Раздел 3. Биохимия спорта	30	12	Подготовка к лекционным и практическим занятиям, самостоятельное изучение раздела в ЭИОС	12	реферат	2	Контрольная работа
Общий объем по дисциплине, часов	80	40	-	36	-	4	-

3.2 Методические указания к самостоятельной работе по учебной дисциплине «Биохимия»

МОДУЛЬ 1. «Общая биохимия»

Раздел 1.1.

Тема 1. Химический состав организма человека. Общие закономерности и регуляция обмена веществ в организме человека. Биокатализ.

Цель: учить идентифицировать вещества, входящие в состав организма, и их функциональные группы, с помощью описания формул понимать строение макрокомпонентов организма – полипептидов, полисахаридов, липидов и нуклеотидов, научить на основе лекционного курса применять на практике принципы методов определения ферментативной активности.

Перечень изучаемых элементов содержания: Химические элементы, молекулы и ионы, входящие в состав организма человека, их содержание и функции. Уровни структурной организации химических соединений живых организмов. Понятие об обмене веществ организма с внешней средой. Обмен веществ и энергии - основа всех биологических функций. Ассимиляция и диссимиляция, анаболизм и катаболизм, их взаимосвязь. Амфиболические превращения. Понятие о функциональном и пластическом обмене, обмене с внешней средой и промежуточном обмене. Особенности протекания обменных процессов в различных состояниях организма: относительного покоя, активной деятельности, отдыха после работы. Зависимость обмена веществ от возраста, особенностей питания, других факторов. Изменение обменных процессов под влиянием факторов внешней среды как основа биохимической адаптации организма к условиям существования.

Общие принципы регуляции обмена веществ. Механизмы деятельности важнейших регуляторных систем организма: системы дифференцировки клеток, системы клеточной авторегуляции, эндокринной системы, нервной системы. Взаимосвязь обменных процессов с клеточными структурами. Гормоны, их строение и механизм действия на клетку. Гормоны гипофиза, надпочечников, щитовидной, поджелудочной и половых желез. Ферменты как биологические катализаторы, их роль в процессах обмена веществ. Белковая природа ферментов. Ферменты - протеины и ферменты - протеиды. Апофермент и кофермент. Каталитические и регуляторные центры ферментов. Специфичность действия ферментов. Свойства ферментов как биокатализаторов: термолабильность, температурный оптимум, влияние активной реакции среды на активность ферментов, активация и ингибирование ферментов. Биохимические механизмы действия ферментов. Образование ферментных комплексов. Понятие об изоферментах. Общие представления о классификации ферментов. Витамины, определение понятия. Классификация витаминов. Важнейшие представители водо- и жирорастворимых витаминов, общие представления об их химическом строении. Биохимические механизмы участия витаминов в обеспечении обменных процессов. Роль витаминов в образовании коферментов. Биологическая роль и пищевые источники водорастворимых и жирорастворимых витаминов. Понятие о гиповитаминозе, авитаминозе и гипервитаминозе.

Вопросы для самоподготовки:

1. Химические элементы, молекулы и ионы, входящие в состав организма человека, их содержание и функции.
2. Уровни структурной организации химических соединений живых организмов.
3. Понятие об обмене веществ организма с внешней средой.
4. Обмен веществ и энергии - основа всех биологических функций.
5. Ассимиляция и диссимиляция, анаболизм и катаболизм, их взаимосвязь.
6. Амфиболические превращения.
7. Понятие о функциональном и пластическом обмене, обмене с внешней средой и промежуточном обмене.
8. Особенности протекания обменных процессов в различных состояниях организма: относительного покоя, активной деятельности, отдыха после работы.
9. Зависимость обмена веществ от возраста, особенностей питания, других факторов.
10. Изменение обменных процессов под влиянием факторов внешней среды как основа биохимической адаптации организма к условиям существования.

11. Общие принципы регуляции обмена веществ.
12. Механизмы деятельности важнейших регуляторных систем организма: системы дифференцировки клеток, системы клеточной авторегуляции, эндокринной системы, нервной системы.
13. Взаимосвязь обменных процессов с клеточными структурами.
14. Гормоны, их строение и механизм действия на клетку.
15. Гормоны гипофиза, надпочечников, щитовидной, поджелудочной и половых желез.
16. Ферменты как биологические катализаторы, их роль в процессах обмена веществ.
17. Белковая природа ферментов.
18. Ферменты - протеины и ферменты - протеиды.
19. Апофермент и кофермент.
20. Каталитические и регуляторные центры ферментов.
21. Специфичность действия ферментов.
22. Свойства ферментов как биокатализаторов: термолабильность, температурный оптимум, влияние активной реакции среды на активность ферментов, активация и ингибирование ферментов.
23. Биохимические механизмы действия ферментов.
24. Образование ферментных комплексов.
25. Понятие об изоферментах.
26. Общие представления о классификации ферментов.
27. Витамины, определение понятия. Классификация витаминов.
28. Важнейшие представители водо- и жирорастворимых витаминов, общие представления об их химическом строении.
29. Биохимические механизмы участия витаминов в обеспечении обменных процессов.
30. Роль витаминов в образовании коферментов.
31. Биологическая роль и пищевые источники водорастворимых и жирорастворимых витаминов.
32. Понятие о гиповитаминозе, авитаминозе и гипервитаминозе.

Тема 2. Биоэнергетика. Обмен воды и минеральных соединений.

Цель: Научить применять принципы биохимического анализа и строить на основе лекционного курса формулы биомолекул, характеризовать их химические свойства, создавать схемы биохимических процессов.

Перечень изучаемых элементов содержания: Взаимосвязь обмена веществ и обмена энергии. Приложение законов термодинамики к обмену энергии в живых организмах. Организм как открытая система.

Источники энергии организма человека, их характеристика. Биологическое окисление основной путь освобождения энергии в живых организмах. Понятие об аэробном и анаэробном окислении. Аэробное окисление как многоступенчатый процесс. Дыхательная цепь. Общие представления о химическом составе и строении ферментов биологического окисления. Кислород как акцептор электронов и протонов. Образование воды и перекиси водорода в процессах биологического окисления.

Энергетический эффект биологического окисления: аккумуляция энергии в макроэргических связях и теплообразование. Аденозинтрифосфорная кислота (АТФ), особенности ее химического строения, биологическая роль. Общие представления о механизмах окислительного фосфорилирования. Понятие о субстратном и медиаторном фосфорилировании. Свободное окисление. Зависимость степени сопряжения окисления с фосфорилированием от функционального состояния организма. Содержание, распределение между отдельными тканями и роль воды в организме человека. Важнейшие водно-дисперсные системы организма: кровь, лимфа, протоплазма клеток, моча, слюна и

др., их химический состав и биологическая роль. Потребность человека в воде и пути ее удовлетворения. Экзогенная вода. Образование эндогенной воды в реакциях обмена веществ. Депонирование воды. Особенности транспорта воды через клеточные мембраны. Выделение воды из организма. Биохимические механизмы регуляции водного баланса организма. Жажда. Осмотическая природа истинной жажды. Минеральные соединения организма человека, и содержание, распределение между отдельными тканями и роль в организме. Ионы, роль ионов в образовании клеточных структур и поддержании пространственной конфигурации молекул биополимеров. Ионная регуляция ферментативной активности. Участие ионов в образовании мембранного потенциала, регуляции осмотического давления и активной реакции жидкостных сред организма. Потребность организма человека в различных минеральных соединениях и ее изменение в зависимости от внешних условий и функционального состояния. Особенности транспорта минеральных соединений и ионов. Выделение минеральных соединений с потом и мочой. Биохимические механизмы регуляции минерального обмена.

Вопросы для самоподготовки:

1. Взаимосвязь обмена веществ и обмена энергии.
2. Приложение законов термодинамики к обмену энергии в живых организмах.
3. Организм как открытая система.
4. Источники энергии организма человека, их характеристика.
5. Биологическое окисление основной путь освобождения энергии в живых организмах.
6. Понятие об аэробном и анаэробном окислении.
7. Аэробное окисление как многоступенчатый процесс.
8. Дыхательная цепь.
9. Общие представления о химическом составе и строении ферментов биологического окисления.
10. Кислород как акцептор электронов и протонов.
11. Образование воды и перекиси водорода в процессах биологического окисления.
12. Энергетический эффект биологического окисления: аккумуляция энергии в макроэргических связях и теплообразование.
13. Аденозинтрифосфорная кислота (АТФ), особенности ее химического строения, биологическая роль.
14. Общие представления о механизмах окислительного фосфорилирования.
15. Понятие о субстратном и медиаторном фосфорилировании.
16. Свободное окисление.
17. Зависимость степени сопряжения окисления с фосфорилированием от функционального состояния организма.
18. Содержание, распределение между отдельными тканями и роль воды в организме человека.
19. Важнейшие водно-дисперсные системы организма: кровь, лимфа, протоплазма клеток, моча, слюна и др., их химический состав и биологическая роль.
20. Потребность человека в воде и пути ее удовлетворения.
21. Экзогенная вода. Образование эндогенной воды в реакциях обмена веществ.
22. Депонирование воды.
23. Особенности транспорта воды через клеточные мембраны.
24. Выделение воды из организма.
25. Биохимические механизмы регуляции водного баланса организма.
26. Жажда.
27. Осмотическая природа истинной жажды.
28. Минеральные соединения организма человека, и содержание, распределение между отдельными тканями и роль в организме.
29. Ионы, роль ионов в образовании клеточных структур и поддержании

- пространственной конфигурации молекул биополимеров.
30. Ионная регуляция ферментативной активности.
 31. Участие ионов в образовании мембранного потенциала, регуляции осмотического давления и активной реакции жидкостных сред организма.
 32. Потребность организма человека в различных минеральных соединениях и ее изменение в зависимости от внешних условий и функционального состояния.
 33. Особенности транспорта минеральных соединений и ионов.
 34. Выделение минеральных соединений с потом и мочой.
 35. Биохимические механизмы регуляции минерального обмена.

ПРАКТИЧЕСКОЕ ЗАДАНИЕ К РАЗДЕЛУ 1

Примерные темы рефератов:

1. Обмен веществ и энергии - основа всех биологических функций.
2. Ассимиляция и диссимиляция, анаболизм и катаболизм, их взаимосвязь.
3. Амфиболические превращения.
4. Понятие о функциональном и пластическом обмене, обмене с внешней средой и промежуточном обмене.
5. Особенности протекания обменных процессов в различных состояниях организма: относительного покоя, активной деятельности, отдыха после работы.
6. Зависимость обмена веществ от возраста, особенностей питания, других факторов.
7. Изменение обменных процессов под влиянием факторов внешней среды как основа биохимической адаптации организма к условиям существования.
8. Общие принципы регуляции обмена веществ.
9. Механизмы деятельности важнейших регуляторных систем организма: системы дифференцировки клеток, системы клеточной авторегуляции, эндокринной системы, нервной системы.
10. Взаимосвязь обменных процессов с клеточными структурами.
11. Гормоны, их строение и механизм действия на клетку.
12. Гормоны гипофиза, надпочечников, щитовидной, поджелудочной и половых желез.
13. Ферменты как биологические катализаторы, их роль в процессах обмена веществ.
14. Белковая природа ферментов.
15. Ферменты - протеины и ферменты - протеиды.
16. Апофермент и кофермент.
17. Каталитические и регуляторные центры ферментов.
18. Специфичность действия ферментов.
19. Свойства ферментов как биокатализаторов: термолабильность, температурный оптимум, влияние активной реакции среды на активность ферментов, активация и ингибирование ферментов.
20. Биохимические механизмы действия ферментов.
21. Образование ферментных комплексов.
22. Понятие об изоферментах.
23. Общие представления о классификации ферментов.
24. Витамины, определение понятия. Классификация витаминов.
25. Важнейшие представители водо- и жирорастворимых витаминов, общие представления об их химическом строении.
26. Биохимические механизмы действия ферментов.
27. Образование ферментных комплексов.
28. Понятие об изоферментах.
29. Общие представления о классификации ферментов.
30. Витамины, определение понятия. Классификация витаминов.
31. Важнейшие представители водо- и жирорастворимых витаминов, общие

- представления об их химическом строении.
32. Биохимические механизмы участия витаминов в обеспечении обменных процессов.
 33. Роль витаминов в образовании коферментов.
 34. Биологическая роль и пищевые источники водорастворимых и жирорастворимых витаминов.
 35. Понятие о гиповитаминозе, авитаминозе и гипервитаминозе.
 36. Взаимосвязь обмена веществ и обмена энергии.
 37. Приложение законов термодинамики к обмену энергии в живых организмах.
 38. Организм как открытая система.
 39. Источники энергии организма человека, их характеристика.
 40. Биологическое окисление основной путь освобождения энергии в живых организмах.
 41. Понятие об аэробном и анаэробном окислении.
 42. Аэробное окисление как многоступенчатый процесс.
 43. Дыхательная цепь.
 44. Общие представления о химическом составе и строении ферментов биологического окисления.
 45. Кислород как акцептор электронов и протонов.
 46. Образование воды и перекиси водорода в процессах биологического окисления.
 47. Энергетический эффект биологического окисления: аккумуляция энергии в макроэргических связях и теплообразование.
 48. Аденозинтрифосфорная кислота (АТФ), особенности ее химического строения, биологическая роль.
 49. Общие представления о механизмах окислительного фосфорилирования.
 50. Понятие о субстратном и медиатором фосфорилировании.
 51. Свободное окисление.
 52. Зависимость степени сопряжения окисления с фосфорилированием от функционального состояния организма.
 53. Содержание, распределение между отдельными тканями и роль воды в организме человека.
 54. Важнейшие водно-дисперсные системы организма: кровь, лимфа, протоплазма клеток, моча, слюна и др., их химический состав и биологическая роль.
 55. Потребность человека в воде и пути ее удовлетворения.
 56. Экзогенная вода. Образование эндогенной воды в реакциях обмена веществ.
 57. Депонирование воды.
 58. Особенности транспорта воды через клеточные мембраны.
 59. Выделение воды из организма.
 60. Биохимические механизмы регуляции водного баланса организма.
 61. Жажда.
 62. Осмотическая природа истинной жажды.
 63. Минеральные соединения организма человека, и содержание, распределение между отдельными тканями и роль в организме.
 64. Ионы, роль ионов в образовании клеточных структур и поддержании пространственной конфигурации молекул биополимеров.
 65. Ионная регуляция ферментативной активности.
 66. Участие ионов в образовании мембранного потенциала, регуляции осмотического давления и активной реакции жидкостных сред организма.
 67. Потребность организма человека в различных минеральных соединениях и ее изменение в зависимости от внешних условий и функционального состояния.
 68. Особенности транспорта минеральных соединений и ионов.
 69. Выделение минеральных соединений с потом и мочой.
 70. Биохимические механизмы регуляции минерального обмена.

Рубежный контроль раздела 1.1.: форма рубежного контроля – контрольная работа

Раздел 2. Тема 1. Обмен углеводов. Обмен липидов.

Цель: Научить применять принципы биохимического анализа и строить на основе лекционного курса формулы биомолекул, характеризовать их химические свойства, создавать схемы биохимических процессов, применять принципы биохимического анализа и строить на основе лекционного курса формулы биомолекул, характеризовать их химические свойства, создавать схемы биохимических процессов.

Перечень изучаемых элементов содержания: Химические превращения углеводов в процессе пищеварения. Гидролиз ди- и полисахаридов. Ферменты, ускоряющие пищеварение углеводов, условия их действия. Механизмы транспорта продуктов пищеварения углеводов через клеточные мембраны, пути их использования в организме. Биосинтез и мобилизация гликогена в печени и других тканях, регуляция этих процессов. Использование углеводов в качестве источника энергии. Анаэробный распад гликогена и глюкозы (гликолиз). Начальная активация углеводов в ходе гликолиза, окисление промежуточных продуктов гликолиза и аккумуляция энергии в макроэргических связях, образование и устранение молочной кислоты. Энергетический эффект гликолиза. Аэробная стадия превращений углеводов. Окислительное декарбоксилирование пировиноградной кислоты и образование ацетилкофермента А. Превращения ацетилкофермента А в цикле трикарбоновых кислот. Связь цикла трикарбоновых кислот с системой переноса водорода на кислород и ресинтеза АТФ. Энергетическая эффективность аэробного распада углеводов. Общие представления о пентозном цикле превращений углеводов и анаэробном образовании янтарной кислоты. Использование углеводов в пластических целях. Образование и роль в организме гетерополисахаридов. Общие представления о глюконеогенезе. Превращения липидов в процессе пищеварения. Ступенчатый гидролиз липидов, ферменты, участвующие в этом процессе, условия их действия, конечные продукты пищеварения липидов. Роль желчных кислот в процессах пищеварения липидов и всасывания продуктов пищеварения. Синтез специфических липидов из продуктов пищеварения в клетках кишечной стенки. Транспорт липидов по организму, депонирование липидов. Образование липопротеидов и их роль в организме. Роль печени в обмене липидов. Использование жиров в качестве источника энергии. Мобилизация резервного жира. Липолиз и его регуляция. Транспорт глицерина и жирных кислот. Бета-окисление жирных кислот, образование ацетилкофермента А. Дальнейшие превращения ацетилкофермента А: превращения в цикле трикарбоновых кислот, участие в синтезе кетонных тел и образовании холестерина. Использование кетонных тел в качестве источника энергии. Энергетический эффект окисления жиров. Общие представления о синтезе жирных кислот из продуктов углеводного и белкового обмена, внутриклеточных превращениях фосфолипидов, гликолипидов, стероидов.

Вопросы для самоподготовки:

1. Химические превращения углеводов в процессе пищеварения.
2. Гидролиз ди- и полисахаридов.
3. Ферменты, ускоряющие пищеварение углеводов, условия их действия.
4. Механизмы транспорта продуктов пищеварения углеводов через клеточные мембраны, пути их использования в организме.
5. Биосинтез и мобилизация гликогена в печени и других тканях, регуляция этих процессов.
6. Использование углеводов в качестве источника энергии.
7. Анаэробный распад гликогена и глюкозы (гликолиз).

8. Начальная активация углеводов в ходе гликолиза, окисление промежуточных продуктов гликолиза и аккумуляция энергии в макроэргических связях, образование и устранение молочной кислоты.
9. Энергетический эффект гликолиза.
10. Аэробная стадия превращений углеводов.
11. Окислительное декарбонирование пировиноградной кислоты и образование ацетилкофермента А.
12. Превращения ацетилкофермента А в цикле трикарбоновых кислот.
13. Связь цикла трикарбоновых кислот с системой переноса водорода на кислород и ресинтеза АТФ.
14. Энергетическая эффективность аэробного распада углеводов.
15. Общие представления о пентозном цикле превращений углеводов и анаэробном образовании янтарной кислоты.
16. Использование углеводов в пластических целях.
17. Образование и роль в организме гетерополисахаридов.
18. Общие представления о глюконеогенезе.
19. Превращения липидов в процессе пищеварения.
20. Ступенчатый гидролиз липидов, ферменты, участвующие в этом процессе, условия их действия, конечные продукты пищеварения липидов.
21. Роль желчных кислот в процессах пищеварения липидов и всасывания продуктов пищеварения.
22. Синтез специфических липидов из продуктов пищеварения в клетках кишечной стенки.
23. Транспорт липидов по организму, депонирование липидов.
24. Образование липопротеидов и их роль в организме.
25. Роль печени в обмене липидов.
26. Использование жиров в качестве источника энергии.
27. Мобилизация резервного жира.
28. Липолиз и его регуляция.
29. Транспорт глицерина и жирных кислот.
30. Бета-окисление жирных кислот, образование ацетилкофермента А.
31. Дальнейшие превращения ацетилкофермента А: превращения в цикле трикарбоновых кислот, участие в синтезе кетонных тел и образовании холестерина.
32. Использование кетонных тел в качестве источника энергии.
33. Энергетический эффект окисления жиров.
34. Общие представления о синтезе жирных кислот из продуктов углеводного и белкового обмена, внутриклеточных превращениях фосфолипидов, гликолипидов, стероидов.

Тема 2. Обмен белков и нуклеиновых кислот. Биохимия мышц и мышечного сокращения.

Цель: Научить применять принципы биохимического анализа и строить на основе лекционного курса формулы биомолекул, характеризовать их химические свойства, создавать схемы биохимических процессов.

Перечень изучаемых элементов содержания:

Химические превращения белков в процессе пищеварения. Ферменты, участвующие в этом процессе, условия их действия. Конечные продукты пищеварения белков. Превращения непереваренных белков. Понятие о метаболическом фонде аминокислот. Пути использования аминокислот в организме.

Внутриклеточный синтез белка. Роль нуклеиновых кислот в синтезе белка. ДНК как хранитель специфической информации о структуре белков. Биохимические основы генетического кода. Роль РНК в процессах считывания и реализации

наследственной информации. Активация аминокислот при синтезе белка. Сборка белковых молекул в рибосомах. Возникновение пространственной структуры белковых молекул. Регуляция синтеза белка.

Катаболические превращения аминокислот. Реакции переаминирования, дезаминирования, декарбоксилирования. Образование заменимых аминокислот и биологически активных производных аминокислот. Связь превращений аминокислот с циклом трикарбоновых кислот.

Образование аммиака при дезаминировании аминокислот и азотистых оснований. Транспорт аммиака. Орнитиновый цикл синтеза мочевины как главный путь устранения аммиака. Общие представления об обмене нуклеопротеидов и хромопротеидов. Образование мочевой кислоты. Химический состав мышечной ткани. Содержание воды, белков, липидов, углеводов и минеральных соединений в мышечной ткани. Макроэргические соединения мышц, их концентрация и распределение в мышечном волокне. Важнейшие белки мышц: миозин, актин, тропонин, тропомиозин, миоглобин, белки стромы, ядер, их важнейшие свойства, структурная организация и роль в мышечном волокне. Молекулярное строение миофибрилл.

Последовательность химических реакций мышечного сокращения. Роль ацетилхолина, ионов кальция и модуляторных белков в процессе мышечного сокращения. АТФ-азная активность миозина и ее роль в сократительной деятельности мышц. Взаимодействие актина и миозина в процессе сокращения. Химические реакции при расслаблении мышц. Роль АТФ в двухфазной мышечной деятельности.

Связь показателей механической производительности мышц с особенностями их химического состава и строения, особенностями молекулярного строения миофибрилл.

Вопросы для самоподготовки:

1. Химические превращения белков в процессе пищеварения.
2. Ферменты, участвующие в этом процессе, условия их действия.
3. Конечные продукты пищеварения белков. Превращения непереваренных белков.
4. Понятие о метаболическом фонде аминокислот.
5. Пути использования аминокислот в организме.
6. Внутриклеточный синтез белка.
7. Роль нуклеиновых кислот в синтезе белка.
8. ДНК как хранитель специфической информации о структуре белков.
9. Биохимические основы генетического кода.
10. Роль РНК в процессах считывания и реализации наследственной информации.
11. Активация аминокислот при синтезе белка.
12. Сборка белковых молекул в рибосомах.
13. Возникновение пространственной структуры белковых молекул.
14. Регуляция синтеза белка.
15. Катаболические превращения аминокислот.
16. Реакции переаминирования, дезаминирования, декарбоксилирования.
17. Образование заменимых аминокислот и биологически активных производных аминокислот.
18. Связь превращений аминокислот с циклом трикарбоновых кислот.
19. Образование аммиака при дезаминировании аминокислот и азотистых оснований.
20. Транспорт аммиака.
21. Орнитиновый цикл синтеза мочевины как главный путь устранения аммиака.
22. Общие представления об обмене нуклеопротеидов и хромопротеидов.
23. Образование мочевой кислоты.
24. Химический состав мышечной ткани.
25. Содержание воды, белков, липидов, углеводов и минеральных соединений в мышечной ткани.

26. Макроэргические соединения мышц, их концентрация и распределение в мышечном волокне.
27. Важнейшие белки мышц: миозин, актин, тропонин, тропомиозин, миоглобин, белки стромы, ядер, их важнейшие свойства, структурная организация и роль в мышечном волокне.
28. Молекулярное строение миофибрилл.
29. Последовательность химических реакций мышечного сокращения.
30. Роль ацетилхолина, ионов кальция и модуляторных белков в процессе мышечного сокращения.
31. АТФ-азная активность миозина и ее роль в сократительной деятельности мышц.
32. Взаимодействие актина и миозина в процессе сокращения.
33. Химические реакции при расслаблении мышц.
34. Роль АТФ в двухфазной мышечной деятельности.
35. Связь показателей механической производительности мышц с особенностями их химического состава и строения, особенностями молекулярного строения миофибрилл.

ПРАКТИЧЕСКОЕ ЗАДАНИЕ К РАЗДЕЛУ 2

Примерные темы рефератов:

1. Биохимические механизмы действия ферментов.
2. Образование ферментных комплексов.
3. Понятие об изоферментах.
4. Общие представления о классификации ферментов.
5. Витамины, определение понятия. Классификация витаминов.
6. Важнейшие представители водо- и жирорастворимых витаминов, общие представления об их химическом строении.
7. Биохимические механизмы участия витаминов в обеспечении обменных процессов.
8. Роль витаминов в образовании коферментов.
9. Биологическая роль и пищевые источники водорастворимых и жирорастворимых витаминов.
10. Понятие о гиповитаминозе, авитаминозе и гипервитаминозе.
11. Взаимосвязь обмена веществ и обмена энергии.
12. Приложение законов термодинамики к обмену энергии в живых организмах.
13. Организм как открытая система.
14. Источники энергии организма человека, их характеристика.
15. Биологическое окисление основной путь освобождения энергии в живых организмах.
16. Понятие об аэробном и анаэробном окислении.
17. Аэробное окисление как многоступенчатый процесс.
18. Дыхательная цепь.
19. Общие представления о химическом составе и строении ферментов биологического окисления.
20. Кислород как акцептор электронов и протонов.
21. Образование воды и перекиси водорода в процессах биологического окисления.
22. Энергетический эффект биологического окисления: аккумуляция энергии в макроэргических связях и теплообразование.
23. Аденозинтрифосфорная кислота (АТФ), особенности ее химического строения, биологическая роль.
24. Общие представления о механизмах окислительного фосфорилирования.

25. Понятие о субстратном и медиатором фосфорилировании.
26. Свободное окисление.
27. Зависимость степени сопряжения окисления с фосфорилированием от функционального состояния организма.
28. Содержание, распределение между отдельными тканями и роль воды в организме человека.
29. Важнейшие водно-дисперсные системы организма: кровь, лимфа, протоплазма клеток, моча, слюна и др., их химический состав и биологическая роль.
30. Потребность человека в воде и пути ее удовлетворения.
31. Экзогенная вода. Образование эндогенной воды в реакциях обмена веществ.
32. Депонирование воды.
33. Особенности транспорта воды через клеточные мембраны.
34. Выделение воды из организма.
35. Биохимические механизмы регуляции водного баланса организма.
36. Жажда.
37. Осмотическая природа истинной жажды.
38. Минеральные соединения организма человека, и содержание, распределение между отдельными тканями и роль в организме.
39. Ионы, роль ионов в образовании клеточных структур и поддержании пространственной конфигурации молекул биополимеров.
40. Ионная регуляция ферментативной активности.
41. Участие ионов в образовании мембранного потенциала, регуляции осмотического давления и активной реакции жидкостных сред организма.
42. Потребность организма человека в различных минеральных соединениях и ее изменение в зависимости от внешних условий и функционального состояния.
43. Особенности транспорта минеральных соединений и ионов.
44. Выделение минеральных соединений с потом и мочой.
45. Биохимические механизмы регуляции минерального обмена.
46. Энергетический эффект гликолиза.
47. Аэробная стадия превращений углеводов.
48. Окислительное декарбоксилирование пировиноградной кислоты и образование ацетилкофермента А.
49. Превращения ацетилкофермента А в цикле трикарбоновых кислот.
50. Связь цикла трикарбоновых кислот с системой переноса водорода на кислород и ресинтеза АТФ.
51. Энергетическая эффективность аэробного распада углеводов.
52. Общие представления о пентозном цикле превращений углеводов и анаэробном образовании янтарной кислоты.
53. Использование углеводов в пластических целях.
54. Образование и роль в организме гетерополисахаридов.
55. Общие представления о глюконеогенезе.
56. Превращения липидов в процессе пищеварения.
57. Ступенчатый гидролиз липидов, ферменты, участвующие в этом процессе, условия их действия, конечные продукты пищеварения липидов.
58. Роль желчных кислот в процессах пищеварения липидов и всасывания продуктов пищеварения.
59. Синтез специфических липидов из продуктов пищеварения в клетках кишечной стенки.
60. Транспорт липидов по организму, депонирование липидов.
61. Образование липопротеидов и их роль в организме.
62. Роль печени в обмене липидов.
63. Использование жиров в качестве источника энергии.

64. Мобилизация резервного жира.
65. Липолиз и его регуляция.
66. Транспорт глицерина и жирных кислот.
67. Бета-окисление жирных кислот, образование ацетилкофермента А.
68. Дальнейшие превращения ацетилкофермента А: превращения в цикле трикарбоновых кислот, участие в синтезе кетоновых тел и образовании холестерина.
69. Использование кетоновых тел в качестве источника энергии.
70. Энергетический эффект окисления жиров.
71. Общие представления о синтезе жирных кислот из продуктов углеводного и белкового обмена, внутриклеточных превращениях фосфолипидов, гликолипидов, стероидов.
72. Ассимиляция и диссимиляция, анаболизм и катаболизм, их взаимосвязь.
73. Обмен веществ и энергии - основа всех биологических функций.
74. Особенности протекания обменных процессов в различных состояниях организма: относительного покоя, активной деятельности, отдыха после работы.
75. Зависимость обмена веществ от возраста, особенностей питания, других факторов.
76. Ферменты как биологические катализаторы, их роль в процессах обмена веществ.
77. Свойства ферментов как биокатализаторов: термолабильность, температурный оптимум, влияние активной реакции среды на активность ферментов, активация и ингибирование ферментов.
78. Биологическая роль и пищевые источники водорастворимых и жирорастворимых витаминов.
79. Биологическое окисление основной путь освобождения энергии в живых организмах.
80. Энергетический эффект биологического окисления: аккумуляция энергии в макроэргических связях и теплообразование.
81. Аденозинтрифосфорная кислота (АТФ), особенности ее химического строения, биологическая роль.
82. Важнейшие водно-дисперсные системы организма: кровь, лимфа, протоплазма клеток, моча, слюна и др., их химический состав и биологическая роль.
83. Особенности транспорта воды через клеточные мембраны.
84. Биохимические механизмы регуляции водного баланса организма.
85. Понятие об аэробных и анаэробных путях ресинтеза АТФ при мышечной работе.

Рубежный контроль раздела 2.:

форма рубежного контроля – контрольная работа

Модуль 2. Биохимия спорта.

Раздел 3

Тема 1. Энергетическое обеспечение мышечной деятельности. Биохимические изменения в организме при мышечной деятельности различного характера. Биохимические основы утомления.

Цель: Научить применять принципы биохимического анализа и строить на основе лекционного курса формулы биомолекул, характеризовать их химические свойства, создавать схемы биохимических процессов.

Перечень изучаемых элементов содержания:

Относительное постоянство концентрации АТФ - необходимое условие сократительной деятельности мышц. Понятие об аэробных и анаэробных путях ресинтеза АТФ при мышечной работе. Количественные характеристики биоэнергетических процессов: мощность, емкость, скорость разветывания, эффективность. Ресинтез АТФ в

креатинфосфокиназной реакции, кинетические характеристики и механизмы регуляции скорости этой реакции в процессе мышечной работы. Роль креатинфосфокиназной реакции в энергетическом обеспечении мышечной работы. Ресинтез креатинфосфата. Участие креатинфосфата в обеспечении внутриклеточного транспорта энергии. Влияние специализированной тренировки на биохимические факторы, определяющие кинетические характеристики креатинфосфокиназной реакции. Ресинтез АТФ в процессе гликолиза. Кинетические характеристики и особенности регуляции гликолиза при работе. Роль гликолиза в энергетическом обеспечении мышечной работы. Молочная кислота, особенности ее влияния на обменные процессы при работе. Пути устранения молочной кислоты при работе и в период восстановления. Биохимические факторы, определяющие кинетические характеристики гликолиза и их изменение под влиянием специализированной тренировки. Роль в ресинтезе АТФ процессов анаэробного образования янтарной кислоты и альтернативных путей распада углеводов: глицерофосфатного шунта и образования аланина. Миокиназная реакция, ее роль в поддержании постоянства концентрации АТФ и регуляции активности ферментов энергетического обмена. Ресинтез АТФ в процессе окислительного фосфорилирования. Кинетические характеристики и механизмы регуляции скорости этой реакции при работе. Факторы, влияющие на степень сопряжения окисления с фосфорилированием при работе. Влияние специализированной тренировки на биохимические факторы, определяющие кинетические характеристики аэробного пути ресинтеза АТФ.

Понятие о срочных, отставленных и кумулятивных биохимических изменениях, их взаимосвязь. Характер энергетического обеспечения работы как главный фактор, определяющий направленность срочных биохимических изменений. Зависимость характера и глубины срочных биохимических изменений от особенностей мышечной работы: мощности и продолжительности упражнений, продолжительности интервалов отдыха, режима деятельности мышц, количества участвующих в работе мышц. Биохимические изменения в работающих мышцах, крови, других органах и тканях. Биохимические особенности мобилизации энергетических субстратов и транспорта кислорода к работающим тканям. Особенности регуляции обмена веществ при работе в различных условиях.

Классификация мышечных упражнений по биохимическим критериям. Особенности биохимических изменений в критических условиях мышечной деятельности: на уровне «порога анаэробного обмена», на «критической» мощности, на «мощности истощения», на уровне максимальной анаэробной мощности, при выполнении упражнений разных зон относительной мощности. Утомление и выносливость. Биохимические изменения, приводящие к развитию утомления: истощение энергетических субстратов, нарушение гомеостаза внутренних сред организма, угнетение ферментативной активности продуктами «рабочего» обмена, нарушение пластического обеспечения функций, изменения нервной и гормональной регуляции. Роль «центральных» и «периферических» биохимических изменений в развитии утомления. Специфичность биохимических изменений, вызывающих утомление при различной мышечной работе. Биохимические факторы, определяющие проявление выносливости.

Вопросы для самоподготовки:

1. Относительное постоянство концентрации АТФ - необходимое условие сократительной деятельности мышц.
2. Понятие об аэробных и анаэробных путях ресинтеза АТФ при мышечной работе.
3. Количественные характеристики биоэнергетических процессов: мощность, емкость, скорость развертывания, эффективность.
4. Ресинтез АТФ в креатинфосфокиназной реакции, кинетические характеристики и механизмы регуляции скорости этой реакции в процессе мышечной работы.
5. Роль креатинфосфокиназной реакции в энергетическом обеспечении мышечной работы.
6. Ресинтез креатинфосфата.

7. Участие креатинфосфата в обеспечении внутриклеточного транспорта энергии.
8. Влияние специализированной тренировки на биохимические факторы, определяющие кинетические характеристики креатинфосфокиназной реакции.
9. Ресинтез АТФ в процессе гликолиза.
10. Кинетические характеристики и особенности регуляции гликолиза при работе.
11. Роль гликолиза в энергетическом обеспечении мышечной работы.
12. Молочная кислота, особенности ее влияния на обменные процессы при работе.
13. Пути устранения молочной кислоты при работе и в период восстановления.
14. Биохимические факторы, определяющие кинетические характеристики гликолиза и их изменение под влиянием специализированной тренировки.
15. Роль в ресинтезе АТФ процессов анаэробного образования янтарной кислоты и альтернативных путей распада углеводов: глицерофосфатного шунта и образования аланина.
16. Миокиназная реакция, ее роль в поддержании постоянства концентрации АТФ и регуляции активности ферментов энергетического обмена.
17. Ресинтез АТФ в процессе окислительного фосфорилирования.
18. Кинетические характеристики и механизмы регуляции скорости этой реакции при работе.
19. Факторы, влияющие на степень сопряжения окисления с фосфорилированием при работе.
20. Влияние специализированной тренировки на биохимические факторы, определяющие кинетические характеристики аэробного пути ресинтеза АТФ.
21. Понятие о срочных, отставленных и кумулятивных биохимических изменениях, их взаимосвязь.
22. Характер энергетического обеспечения работы как главный фактор, определяющий направленность срочных биохимических изменений.
23. Зависимость характера и глубины срочных биохимических изменений от особенностей мышечной работы: мощности и продолжительности упражнений, продолжительности интервалов отдыха, режима деятельности мышц, количества участвующих в работе мышц.
24. Биохимические изменения в работающих мышцах, крови, других органах и тканях.
25. Биохимические особенности мобилизации энергетических субстратов и транспорта кислорода к работающим тканям.
26. Особенности регуляции обмена веществ при работе в различных условиях.
27. Классификация мышечных упражнений по биохимическим критериям.
28. Особенности биохимических изменений в критических условиях мышечной деятельности: на уровне «порога анаэробного обмена», на «критической» мощности, на «мощности истощения», на уровне максимальной анаэробной мощности, при выполнении упражнений разных зон относительной мощности.
29. Утомление и выносливость. Биохимические изменения, приводящие к развитию утомления: истощение энергетических субстратов, нарушение гомеостаза внутренних сред организма, угнетение ферментативной активности продуктами «рабочего» обмена, нарушение пластического обеспечения функций, изменения нервной и гормональной регуляции.
30. Роль «центральных» и «периферических» биохимических изменений в развитии утомления.
31. Специфичность биохимических изменений, вызывающих утомление при различной мышечной работе.
32. Биохимические факторы, определяющие проявление выносливости.

Тема 2. Биохимические превращения в период восстановления после мышечной работы

Цель: Научить применять принципы биохимического анализа и строить на основе лекционного курса формулы биомолекул, характеризовать их химические свойства, создавать схемы биохимических процессов.

Перечень изучаемых элементов содержания:

Направленность биохимических превращений в период восстановления на восполнение затраченных за работу веществ и устранение накопленных промежуточных и конечных продуктов метаболизма. Гетерохронность восстановления. Использование жиров в качестве основного источника энергии в период восстановления. Кислородный долг. Биохимические механизмы его образования и оплаты. Анаболическая фаза обмена веществ. Явление суперкомпенсации.

Особенности регуляции обменных процессов в период восстановления. Биохимическое обоснование средств и методов ускорения восстановительных процессов.

Вопросы для самоподготовки:

1. Направленность биохимических превращений в период восстановления на восполнение затраченных за работу веществ и устранение накопленных промежуточных и конечных продуктов метаболизма.
2. Гетерохронность восстановления.
3. Анаболическая фаза обмена веществ.
4. Подготовить презентацию по теме.
5. Использование жиров в качестве основного источника энергии в период восстановления.
6. Кислородный долг.
7. Биохимические механизмы его образования и оплаты.
8. Подготовить презентацию по теме.
9. Явление суперкомпенсации.
10. Особенности регуляции обменных процессов в период восстановления. Биохимическое обоснование средств и методов ускорения восстановительных процессов.
11. Подготовить презентацию по теме.

Тема 3. Биохимическое обоснование методики занятий физической культурой и спортом с лицами разного возраста и пола

Цель: Научить применять принципы биохимического анализа и строить на основе лекционного курса формулы биомолекул, характеризовать их химические свойства, создавать схемы биохимических процессов.

Перечень изучаемых элементов содержания:

Биохимические особенности растущего организма. Различия в возрастной динамике развития отдельных органов, тканей и функциональных систем в растущем организме. Высокая интенсивность обменных процессов, преобладание процессов синтеза над распадом как причина относительно пониженных функциональных возможностей растущего организма. Особенности влияния занятий физическими упражнениями и спортом на обменные процессы в организме детей и подростков. Особенности гормональной регуляции обменных процессов при выполнении мышечной работы детьми и подростками. Биохимическое обоснование особенностей методики занятий физической культурой и спортом с детьми и подростками. Особенности развития силы, быстроты и выносливости в процессе тренировки детей и подростков. Биохимические особенности зрелого и стареющего организма. Возрастные изменения протекания обменных процессов, его регуляции, биохимического статуса организма в

различные периоды после завершения роста. Нормализующее влияние систематических занятий физическими упражнениями и спортом на биохимические параметры зрелого и стареющего организма. Биохимическое обоснование особенностей методики занятий физическими упражнениями и спортом с лицами зрелого и пожилого возраста.

Вопросы для самоподготовки:

1. Биохимические особенности растущего организма.
2. Различия в возрастной динамике развития отдельных органов, тканей и функциональных систем в растущем организме.
3. Высокая интенсивность обменных процессов, преобладание процессов синтеза над распадом как причина относительно пониженных функциональных возможностей растущего организма.
4. Особенности влияния занятий физическими упражнениями и спортом на обменные процессы в организме детей и подростков.
5. Особенности гормональной регуляции обменных процессов при выполнении мышечной работы детьми и подростками.
6. Подготовить презентацию по теме.
7. Биохимическое обоснование особенностей методики занятий физической культурой и спортом с детьми и подростками.
8. Особенности развития силы, быстроты и выносливости в процессе тренировки детей и подростков.
9. Биохимические особенности зрелого и стареющего организма.
10. Возрастные изменения протекания обменных процессов, его регуляции, биохимического статуса организма в различные периоды после завершения роста.
11. Нормализующее влияние систематических занятий физическими упражнениями и спортом на биохимические параметры зрелого и стареющего организма.
12. Биохимическое обоснование особенностей методики занятий физическими упражнениями и спортом с лицами зрелого и пожилого возраста.
13. Подготовить презентацию по теме.

Тема 4. Биохимические основы рационального питания при занятиях физической культурой и спортом

Цель: научить применять принципы биохимического анализа и строить на основе лекционного курса формулы биомолекул, характеризовать их химические свойства, создавать схемы биохимических процессов.

Перечень изучаемых элементов содержания:

Питание как основной путь восполнения энергетических затрат организма, обеспечения его пластическими веществами и веществами-регуляторами. Зависимость потребности в основных компонентах пищи (белках, липидах, углеводах, минеральных соединениях, витаминах) от возраста, пола, особенностей выполняемой тренировочной нагрузки. Понятие о сбалансированном питании. Биохимическое обоснование требований к составу белкового, липидного и углеводного компонентов питания. Использование низкомолекулярных соединений и биологически активных пищевых добавок для повышения работоспособности, ускорения восстановительных процессов и биохимической адаптации к физическим нагрузкам.

Биохимические основы эргогенической диететики. Биохимическое обоснование «углеводной ориентации» питания спортсменов. Биохимическое обоснование особенностей питания спортсменов в дни тренировок и соревнований, особенностей питания «на дистанции», при сгонке веса, при тренировках и соревнованиях в условиях среднегорья.

Химический состав и технология применения наиболее распространенных пищевых добавок, предназначенных для решения различных практических задач.

Вопросы для самоподготовки:

1. Питание как основной путь восполнения энергетических затрат организма, обеспечения его пластическими веществами и веществами-регуляторами.
2. Зависимость потребности в основных компонентах пищи (белках, липидах, углеводах, минеральных соединениях, витаминах) от возраста, пола, особенностей выполняемой тренировочной нагрузки.
3. Понятие о сбалансированном питании.
4. Биохимическое обоснование требований к составу белкового, липидного и углеводного компонентов питания.
5. Использование низкомолекулярных соединений и биологически активных пищевых добавок для повышения работоспособности, ускорения восстановительных процессов и биохимической адаптации к физическим нагрузкам.
6. Биохимические основы эргогенической диететики.
7. Биохимическое обоснование «углеводной ориентации» питания спортсменов.
8. Биохимическое обоснование особенностей питания спортсменов в дни тренировок и соревнований, особенностей питания «на дистанции», при сгонке веса, при тренировках и соревнованиях в условиях среднегорья.
9. Химический состав и технология применения наиболее распространенных пищевых добавок, предназначенных для решения различных практических задач.

ПРАКТИЧЕСКОЕ ЗАДАНИЕ К РАЗДЕЛУ 3

Примерные темы рефератов:

1. Ресинтез АТФ в креатинфосфокиназной реакции, кинетические характеристики и механизмы регуляции скорости этой реакции в процессе мышечной работы.
2. Роль креатинфосфокиназной реакции в энергетическом обеспечении мышечной работы.
3. Ресинтез креатинфосфата.
4. Участие креатинфосфата в обеспечении внутриклеточного транспорта энергии.
5. Влияние специализированной тренировки на биохимические факторы, определяющие кинетические характеристики креатинфосфокиназной реакции.
6. Ресинтез АТФ в процессе гликолиза.
7. Кинетические характеристики и особенности регуляции гликолиза при работе.
8. Роль гликолиза в энергетическом обеспечении мышечной работы.
9. Молочная кислота, особенности ее влияния на обменные процессы при работе.
10. Пути устранения молочной кислоты при работе и в период восстановления.
11. Биохимические факторы, определяющие кинетические характеристики гликолиза и их изменение под влиянием специализированной тренировки.
12. Роль в ресинтезе АТФ процессов анаэробного образования янтарной кислоты и альтернативных путей распада углеводов: глицерофосфатного шунта и образования аланина.
13. Миокиназная реакция, ее роль в поддержании постоянства концентрации АТФ и регуляции активности ферментов энергетического обмена.
14. Ресинтез АТФ в процессе окислительного фосфорилирования.
15. Кинетические характеристики и механизмы регуляции скорости этой реакции при работе.
16. Факторы, влияющие на степень сопряжения окисления с фосфорилированием при работе.
17. Влияние специализированной тренировки на биохимические факторы, определяющие кинетические характеристики аэробного пути ресинтеза АТФ.
18. Понятие о срочных, отставленных и кумулятивных биохимических изменениях, их

- взаимосвязь.
19. Характер энергетического обеспечения работы как главный фактор, определяющий направленность срочных биохимических изменений.
 20. Зависимость характера и глубины срочных биохимических изменений от особенностей мышечной работы.
 21. Биохимические изменения в работающих мышцах, крови, других органах и тканях.
 22. Биохимические особенности мобилизации энергетических субстратов и транспорта кислорода к работающим тканям.
 23. Особенности регуляции обмена веществ при работе в различных условиях.
 24. Классификация мышечных упражнений по биохимическим критериям.
 25. Особенности биохимических изменений в критических условиях мышечной деятельности.
 26. Утомление и выносливость. Биохимические изменения, приводящие к развитию утомления.
 27. Направленность биохимических превращений в период восстановления на восполнение затраченных за работу веществ и устранение накопленных промежуточных и конечных продуктов метаболизма.
 28. Гетерохронность восстановления организма после физической нагрузки.
 29. Использование жиров, как основного источника энергии в период восстановления.
 30. Кислородный долг возникающий при физической нагрузке.
 31. Биохимические механизмы образования кислородного долга.
 32. Анаболическая фаза обмена веществ в процессе восстановления после физической нагрузки.
 33. Явление суперкомпенсации, фактор адаптации организма.
 34. Современные взгляды на регуляцию обменных процессов в период восстановления.
 35. Биохимическое обоснование средств и методов ускорения восстановительных процессов.
 36. Количественные характеристики биоэнергетических процессов: мощность, емкость, скорость развертывания, эффективность.
 37. Участие креатинфосфата в обеспечении внутриклеточного транспорта энергии.
 38. Влияние специализированной тренировки на биохимические факторы, определяющие кинетические характеристики креатинфосфокиназной реакции.
 39. Молочная кислота, особенности ее влияния на обменные процессы при работе.
 40. Биохимические факторы, определяющие кинетические характеристики гликолиза и их изменение под влиянием специализированной тренировки.
 41. Миокиназная реакция, ее роль в поддержании постоянства концентрации АТФ и регуляции активности ферментов энергетического обмена.
 42. Влияние специализированной тренировки на биохимические факторы, определяющие кинетические характеристики аэробного пути ресинтеза АТФ.
 43. Характер энергетического обеспечения работы как главный фактор, определяющий направленность срочных биохимических изменений.
 44. Биохимические изменения в работающих мышцах, крови, других органах и тканях.
 45. Биохимические особенности мобилизации энергетических субстратов и транспорта кислорода к работающим тканям.
 46. Особенности биохимических изменений в критических условиях мышечной деятельности: на уровне «порога анаэробного обмена», на «критической» мощности, на «мощности истощения», на уровне максимальной анаэробной мощности, при выполнении упражнений разных зон относительной мощности.
 47. Утомление и выносливость. Биохимические изменения, приводящие к развитию утомления: истощение энергетических субстратов, нарушение гомеостаза

- внутренних сред организма, угнетение ферментативной активности продуктами «рабочего» обмена, нарушение пластического обеспечения функций, изменения нервной и гормональной регуляции.
48. Использование жиров в качестве основного источника энергии в период восстановления.
 49. Кислородный долг. Биохимические механизмы его образования и оплаты.
 50. Явление суперкомпенсации.
 51. Особенности регуляции обменных процессов в период восстановления. Биохимическое обоснование средств и методов ускорения восстановительных процессов.
 52. Биохимические особенности растущего организма.
 53. Химический состав и технология применения наиболее распространенных пищевых добавок, предназначенных для решения различных практических задач.
 54. Возрастные изменения протекания обменных процессов, его регуляции, биохимического статуса организма в различные периоды после завершения роста.
 55. Нормализующее влияние систематических занятий физическими упражнениями и спортом на биохимические параметры зрелого и стареющего организма.
 56. Биохимическое обоснование особенностей методики занятий физическими упражнениями и спортом с лицами зрелого и пожилого возраста.
 57. Питание как основной путь восполнения энергетических затрат организма, обеспечения его пластическими веществами и веществами-регуляторами.
 58. Зависимость потребности в основных компонентах пищи (белках, липидах, углеводах, минеральных соединениях, витаминах) от возраста, пола, особенностей выполняемой тренировочной нагрузки.
 59. Понятие о сбалансированном питании.
 60. Биохимическое обоснование требований к составу белкового, липидного и углеводного компонентов питания.
 61. Использование низкомолекулярных соединений и биологически активных пищевых добавок для повышения работоспособности, ускорения восстановительных процессов и биохимической адаптации к физическим нагрузкам.
 62. Биохимические основы эргогенической диететики.
 63. Биохимическое обоснование «углеводной ориентации» питания спортсменов.
 64. Особенности влияния занятий физическими упражнениями и спортом на обменные процессы в организме детей и подростков. Особенности гормональной регуляции обменных процессов при выполнении мышечной работы детьми и подростками.
 65. Биохимическое обоснование особенностей методики занятий физической культурой и спортом с детьми и подростками.
 66. Особенности развития силы, быстроты и выносливости в процессе тренировки детей и подростков.
 67. Биохимические особенности зрелого и стареющего организма.
 68. Возрастные изменения протекания обменных процессов, его регуляции, биохимического статуса организма в различные периоды после завершения роста.
 69. Нормализующее влияние систематических занятий физическими упражнениями и спортом на биохимические параметры зрелого и стареющего организма.
 70. Биохимическое обоснование особенностей методики занятий физическими упражнениями и спортом с лицами зрелого и пожилого возраста.

**Рубежный контроль раздела 3:
форма рубежного контроля – контрольная работа**

РАЗДЕЛ 4. ФОНД ОЦЕНОЧНЫХ СРЕДСТВ ДЛЯ ПРОВЕДЕНИЯ ПРОМЕЖУТОЧНОЙ АТТЕСТАЦИИ ОБУЧАЮЩИХСЯ ПО УЧЕБНОЙ ДИСЦИПЛИНЕ

4.1. Форма промежуточной аттестации обучающегося по учебной дисциплине

Контрольным мероприятием промежуточной аттестации обучающихся по учебной дисциплине является **зачет с оценкой**, который проводится в **устной** форме.

4.2. Перечень компетенций с указанием этапов их формирования в процессе освоения образовательной программы

Код компетенции	Содержание компетенции (части компетенции)	Результаты обучения	Этапы формирования компетенций в процессе освоения образовательной программы
ОПК-8	Способен осуществлять педагогическую деятельность на основе специальных научных знаний	Знать: ОПК-8.1. Осуществляет трансформацию специальных научных знаний в соответствии с психофизиологическими, возрастными, познавательными особенностями обучающихся, в т.ч. с особыми образовательными потребностями	Этап формирования знаний
		Уметь: ОПК-8.2. Использует методы научно-педагогического исследования в профессиональной деятельности.	Этап формирования умений
		ОПК-8.3. Владеет методами анализа педагогической деятельности, профессиональной рефлексии на основе специальных научных знаний.	Этап формирования навыков и получения опыта
ПК-1	Способен осуществлять обучение учебному предмету на основе использования предметных методик и применения современных образовательных технологий	ПК-1.1. Знает концептуальные положения и требования к организации образовательного процесса, определяемые ФГОС	Этап формирования знаний
		ПК-1.2. Умеет проектировать элементы образовательной программы,	Этап формирования умений

		формулировать дидактические цели и задачи обучения и реализовывать их в образовательном процессе	
		ПК-1.3. Владеет навыками планирования и проектирования образовательного процесса; методами обучения и современными образовательными технологиями	Этап формирования навыков и получения опыта
ПК-3	Способен применять предметные знания при реализации образовательного процесса	ПК-3.1. Знает закономерности, принципы и уровни формирования и реализации содержания образовательного процесса.	Этап формирования знаний
		ПК-3.2. Умеет осуществлять отбор содержания обучения, в соответствии с целями и возрастными особенностями обучающихся	Этап формирования умений
		ПК-3.3. Владеет предметным содержанием, методикой преподавания физической культуры, способами отбора вариативного содержания с учетом взаимосвязи урочной и внеурочной форм обучения.	Этап формирования навыков и получения опыта

4.3. Описание показателей и критериев оценивания компетенций на различных этапах их формирования, описание шкал оценивания

Код компетенции	Этапы формирования компетенций	Показатель оценивания компетенции	Критерии и шкалы оценивания
ОПК-8, ПК-1, ПК-3	Этап формирования знаний.	Теоретический блок вопросов. Уровень освоения программного материала, логика и грамотность изложения, умение	1) обучающийся глубоко и прочно освоил программный материал, исчерпывающе, последовательно, грамотно и логически стройно его излагает, тесно увязывает с

		<p>самостоятельно обобщать и излагать материал</p>	<p>задачами и будущей деятельностью, не затрудняется с ответом при видоизменении задания, умеет самостоятельно обобщать и излагать материал, не допуская ошибок: (9-10] баллов; 2) обучающийся твердо знает программный материал, грамотно и по существу излагает его, не допуская существенных неточностей в ответе на вопрос, может правильно применять теоретические положения: [8-9) баллов; 3) обучающийся освоил основной материал, но не знает отдельных деталей, допускает неточности, недостаточно правильные формулировки, нарушает последовательность в изложении программного материала: (6-8) баллов; 4) обучающийся не знает значительной части программного материала, допускает существенные ошибки: [0-6] баллов.</p>
--	--	--	--

<p>ОПК-8, ПК-1, ПК-3</p>	<p>Этап формирования умений</p>	<p>Аналитическое задание (<i>рефераты. контрольные работы</i>)</p> <p>Практическое применение теоретических положений применительно к профессиональным задачам, обоснование принятых решений</p>	<p>1) свободно справляется с задачами и практическими заданиями, правильно обосновывает принятые решения, задание выполнено верно, даны ясные аналитические выводы к решению задания, подкрепленные теорией: (9-10] баллов; 2) владеет необходимыми умениями и навыками при выполнении практических заданий, задание выполнено верно, отмечается хорошее развитие аргумента, однако отмечены погрешности в ответе, скорректированные при собеседовании: [8-9) баллов; 3) испытывает затруднения в выполнении практических заданий, задание выполнено с ошибками, отсутствуют логические выводы и заключения к решению: (6-8) баллов; 4) практические задания, задачи выполняет с большими затруднениями или задание не выполнено вообще, или задание выполнено не до конца, нет четких выводов и заключений по решению задания, сделаны неверные выводы по решению задания: [0-6] баллов.</p>
<p>ОПК-8, ПК-1, ПК-3</p>	<p>Этап формирования навыков и получения опыта.</p>	<p>Аналитическое задание (<i>рефераты. контрольные работы</i>)</p> <p>Решение практических заданий и задач, владение навыками и умениями при выполнении практических заданий, самостоятельность, умение обобщать и излагать материал.</p>	<p>1) свободно справляется с задачами и практическими заданиями, правильно обосновывает принятые решения, задание выполнено верно, даны ясные аналитические выводы к решению задания, подкрепленные теорией: (9-10] баллов; 2) владеет необходимыми умениями и навыками при выполнении практических заданий, задание выполнено верно, отмечается хорошее развитие аргумента, однако отмечены погрешности в ответе, скорректированные при собеседовании: [8-9) баллов; 3) испытывает затруднения в выполнении практических заданий, задание выполнено с ошибками, отсутствуют логические выводы и заключения к решению: (6-8) баллов; 4) практические задания, задачи выполняет с большими затруднениями или задание не выполнено вообще, или задание выполнено не до конца, нет четких выводов и заключений по решению задания, сделаны неверные выводы по решению задания: [0-6] баллов.</p>

4.4. Типовые контрольные задания или иные материалы, необходимые для оценки знаний, умений, навыков и (или) опыта деятельности, характеризующих этапы формирования компетенций в процессе освоения образовательной программы

Примерные вопросы для проведения промежуточной аттестации обучающихся по учебной дисциплине

Теоретический блок вопросов:

1. Питание как основной путь восполнения энергетических затрат организма, обеспечения его пластическими веществами и веществами-регуляторами.
2. Зависимость потребности в основных компонентах пищи (белках, липидах, углеводах, минеральных соединениях, витаминах) от возраста, пола, особенностей выполняемой тренировочной нагрузки.
3. Понятие о сбалансированном питании.
4. Биохимическое обоснование требований к составу белкового, липидного и углеводного компонентов питания.
5. Использование низкомолекулярных соединений и биологически активных пищевых добавок для повышения работоспособности, ускорения восстановительных процессов и биохимической адаптации к физическим нагрузкам.
6. Биохимические основы эргогенической диететики.
7. Биохимическое обоснование «углеводной ориентации» питания спортсменов.
8. Биохимическое обоснование особенностей питания спортсменов в дни тренировок и соревнований, особенностей питания «на дистанции», при сгонке веса, при тренировках и соревнованиях в условиях среднегорья.
9. Ассимиляция и диссимиляция, анаболизм и катаболизм, их взаимосвязь.
10. Обмен веществ и энергии - основа всех биологических функций.
11. Особенности протекания обменных процессов в различных состояниях организма: относительного покоя, активной деятельности, отдыха после работы.
12. Зависимость обмена веществ от возраста, особенностей питания, других факторов.
13. Ферменты как биологические катализаторы, их роль в процессах обмена веществ.
14. Свойства ферментов как биокатализаторов: термолабильность, температурный оптимум, влияние активной реакции среды на активность ферментов, активация и ингибирование ферментов.
15. Биологическая роль и пищевые источники водорастворимых и жирорастворимых витаминов.
16. Биологическое окисление основной путь освобождения энергии в живых организмах.
17. Энергетический эффект биологического окисления: аккумуляция энергии в макроэргических связях и теплообразование.
18. Аденозинтрифосфорная кислота (АТФ), особенности ее химического строения, биологическая роль.
19. Важнейшие водно-дисперсные системы организма: кровь, лимфа, протоплазма клеток, моча, слюна и др., их химический состав и биологическая роль.
20. Особенности транспорта воды через клеточные мембраны.
21. Биохимические механизмы регуляции водного баланса организма.
22. Понятие об аэробных и анаэробных путях ресинтеза АТФ при мышечной работе.

4.5. Методические материалы, определяющие процедуры оценивания знаний, умений, навыков и (или) опыта деятельности, характеризующих этапы формирования компетенций

Промежуточная аттестация по учебной дисциплине проводится в соответствии с Положением о промежуточной аттестации обучающихся по основным профессиональным образовательным программам высшего образования – программ бакалавриата в Российском государственном социальном университете и Положение о балльно-рейтинговой системе оценки успеваемости обучающихся по основным профессиональным образовательным программам высшего образования - программам бакалавриата в Российском государственном социальном университете.

На промежуточную аттестацию отводится 20 рейтинговых баллов.

Ответы обучающегося на контрольном мероприятии промежуточной аттестации оцениваются педагогическим работником по 20 - балльной шкале, а итоговая оценка по учебной дисциплине выставляется по пятибалльной системе для зачета с оценкой.

Критерии выставления оценки определяются Положением о балльно-рейтинговой системе оценки успеваемости обучающихся по основным профессиональным образовательным программам высшего образования - программам бакалавриата в Российском государственном социальном университете.

РАЗДЕЛ 5. УСЛОВИЯ РЕАЛИЗАЦИИ ДИСЦИПЛИНЫ

5.1. Перечень основной и дополнительной учебной литературы для освоения учебной дисциплины

5.1.1. Основная литература

1. *Ершов, Ю. А.* Биохимия: учебник и практикум для вузов / Ю. А. Ершов, Н. И. Зайцева; под редакцией С. И. Щукина. — 2-е изд., испр. и доп. — Москва: Издательство Юрайт, 2022. — 323 с. — (Высшее образование). — ISBN 978-5-534-07505-2. — Текст: электронный // Образовательная платформа Юрайт [сайт]. — URL: <https://urait.ru/bcode/489993>.

5.1.2. Дополнительная литература

1. Спортивная биохимия с основами спортивной фармакологии: учебное пособие для вузов / Л. В. Капилевич, Е. Ю. Дьякова, Е. В. Кошельская, В. И. Андреев. — Москва: Издательство Юрайт, 2022. — 151 с. — (Высшее образование). — ISBN 978-5-534-11890-2. — Текст: электронный // Образовательная платформа Юрайт [сайт]. — URL: <https://urait.ru/bcode/490430>.

5.2. Перечень ресурсов информационно-коммуникационной сети «Интернет», необходимых для освоения учебной дисциплины

№ №	Название электронного ресурса	Описание электронного ресурса	Используемый для работы адрес
1.	ЭБС «Университетская библиотека онлайн»	Электронная библиотека, обеспечивающая доступ высших и средних учебных заведений, публичных библиотек и корпоративных пользователей к наиболее востребованным материалам по всем отраслям знаний от ведущих российских издательств	http://biblioclub.ru/
2.	Научная электронная библиотека	Крупнейший российский информационно-аналитический портал в области науки,	http://elibrary.ru/

	eLIBRARY.ru	технологии, медицины и образования, содержащий рефераты и полные тексты более 34 млн научных публикаций и патентов	
3.	Образовательная платформа Юрайт	Электронно-библиотечная система для ВУЗов, ССУЗов, обеспечивающая доступ к учебникам, учебной и методической литературе по различным дисциплинам.	https://urait.ru/
4.	База данных "EastView"	Полнотекстовая база данных периодических изданий	https://dlib.eastview.com
5.	Электронная библиотека "Grebennikon"	Библиотека предоставляет доступ более чем к 30 журналам, выпускаемых Издательским домом "Гребенников".	https://grebennikon.ru/

5.3. Методические указания для обучающихся по освоению учебной дисциплины

Освоение обучающимся учебной дисциплины «Биохимия» предполагает изучение материалов дисциплины на аудиторных занятиях и в ходе самостоятельной работы. Аудиторные занятия проходят в форме лекций, семинаров и практических занятий. Самостоятельная работа включает разнообразный комплекс видов и форм работы обучающихся.

Для успешного освоения учебной дисциплины и достижения поставленных целей необходимо внимательно ознакомиться с рабочей программой учебной дисциплины, доступной в электронной информационно-образовательной среде РГСУ.

Следует обратить внимание на списки основной и дополнительной литературы, на предлагаемые преподавателем ресурсы информационно-телекоммуникационной сети Интернет. Эта информация необходима для самостоятельной работы обучающегося.

При подготовке к аудиторным занятиям необходимо помнить особенности каждой формы его проведения.

Подготовка к учебному занятию лекционного типа заключается в следующем.

С целью обеспечения успешного обучения обучающийся должен готовиться к лекции, поскольку она является важнейшей формой организации учебного процесса, поскольку:

- знакомит с новым учебным материалом;
- разъясняет учебные элементы, трудные для понимания;
- систематизирует учебный материал;
- ориентирует в учебном процессе.

С этой целью:

- внимательно прочитайте материал предыдущей лекции;
- ознакомьтесь с учебным материалом по учебнику и учебным пособиям с темой прочитанной лекции;
- внесите дополнения к полученным ранее знаниям по теме лекции на полях лекционной тетради;
- запишите возможные вопросы, которые вы зададите лектору на лекции по материалу изученной лекции;
- постарайтесь уяснить место изучаемой темы в своей подготовке;

- узнайте тему предстоящей лекции (по тематическому плану, по информации лектора) и запишите информацию, которой вы владеете по данному вопросу.

Подготовка к занятию семинарского типа

При подготовке и работе во время проведения занятий семинарского типа следует обратить внимание на следующие моменты: на процесс предварительной подготовки, на работу во время занятия, обработку полученных результатов, исправление полученных замечаний.

Предварительная подготовка к учебному занятию семинарского типа заключается в изучении теоретического материала в отведенное для самостоятельной работы время, ознакомление с инструктивными материалами с целью осознания задач практического занятия, техники безопасности при работе в аудитории.

Работа во время проведения учебного занятия семинарского типа включает:

- консультирование студентов преподавателями и вспомогательным персоналом с целью предоставления исчерпывающей информации, необходимой для самостоятельного выполнения предложенных преподавателем задач, ознакомление с правилами техники безопасности при работе;
- самостоятельное выполнение заданий согласно обозначенной учебной программой тематики.

Обработка, обобщение полученных результатов выполненной работы проводится обучающимися самостоятельно или под руководством преподавателя (в зависимости от степени сложности поставленных задач). В результате оформляется индивидуальный отчет. Подготовленная к сдаче на контроль и оценку работа сдается преподавателю. Форма отчетности может быть письменная, устная или две одновременно. Главным результатом в данном случае служит получение положительной оценки по каждому практическому занятию. Это является необходимым условием при проведении рубежного контроля и допуска к экзамену. При получении неудовлетворительных результатов обучающийся имеет право в дополнительное время пересдать преподавателю работу до проведения промежуточной аттестации.

Самостоятельная работа.

Для более углубленного изучения темы задания для самостоятельной работы рекомендуется выполнять параллельно с изучением данной темы. При выполнении заданий по возможности используйте наглядное представление материала. Более подробная информация о самостоятельной работе представлена в разделах «Учебно-методическое обеспечение самостоятельной работы по дисциплине», «Методические указания к самостоятельной работе по дисциплине».

5.4. Информационно-технологическое обеспечение образовательного процесса по учебной дисциплине

5.4.1. Средства информационных технологий

1. Персональные компьютеры;
2. Средства доступа к Интернет;
3. Проектор.

5.4.2. Программное обеспечение

1. Операционная система Windows 7

2. Microsoft Office Professional Plus 2007 Russian Academic OPEN No Level
3. Справочно-правовая система Консультант+
4. Acrobat Reader DC
5. 7-Zip
6. SKY DNS
7. TrueConf(client)

5.4.3. Информационные справочные системы

№ №	Название электронного ресурса	Описание электронного ресурса	Используемый для работы адрес
1.	ЭБС «Университетская библиотека онлайн»	Электронная библиотека, обеспечивающая доступ высших и средних учебных заведений, публичных библиотек и корпоративных пользователей к наиболее востребованным материалам по всем отраслям знаний от ведущих российских издательств	http://biblioclub.ru/
2.	Научная электронная библиотека eLIBRARY.ru	Крупнейший российский информационно-аналитический портал в области науки, технологии, медицины и образования, содержащий рефераты и полные тексты более 34 млн научных публикаций и патентов	http://elibrary.ru/
3.	Образовательная платформа Юрайт	Электронно-библиотечная система для ВУЗов, ССУЗов, обеспечивающая доступ к учебникам, учебной и методической литературе по различным дисциплинам.	https://urait.ru/
4.	База данных "EastView"	Полнотекстовая база данных периодических изданий	https://dlib.eastview.com
5.	Электронная библиотека "Grebennikon"	Библиотека предоставляет доступ более чем к 30 журналам, выпускаемых Издательским домом "Гребенников".	https://grebennikon.ru/

5.5. Материально-техническое обеспечение образовательного процесса по учебной дисциплине

Для изучения учебной дисциплины «Биохимия» в рамках реализации основной профессиональной образовательной программы высшего образования – программы бакалавриата по направлению подготовки 44.03.01 «Педагогическое образование» используются:

Учебная аудитория для занятий лекционного типа оснащена специализированной мебелью (стол для преподавателя, парты, стулья, доска для написания мелом); техническими средствами обучения (видеопроjectionное оборудование, средства звуковоспроизведения, экран и имеющие выход в сеть Интернет), а также наглядными пособиями (12 пособий - мышечная система, 15 - внутренние органы, 2-ва световых микроскопа (с препаратами) и др.

Учебная аудитория для занятий семинарского типа: оснащена специализированной мебелью (стол для преподавателя, парты, стулья, доска для написания мелом); техническими средствами обучения (видеопроjectionное оборудование, средства звуковоспроизведения, экран и имеющие выход в сеть Интернет), а также наглядными пособиями (12 пособий - мышечная система, 15 - внутренние органы,

10 - с различными нозологиями, 10 - строение анализаторов), муляжами (2 – скелета, набор всех костей, 2 муляжа – головной мозг, 3 муляжа – сердце, 1 муляж – желудок, 1 муляж – мочевой пузырь, 1 муляж – почка и др.), схемами – большого и малого круга кровообращения, 2-ва световых микроскопа (с препаратами) и др.

Помещения для самостоятельной работы обучающихся: оснащены специализированной мебелью (парты, стулья) техническими средствами обучения (персональные компьютеры с доступом в сеть Интернет и обеспечением доступа в электронно-информационную среду университета, программным обеспечением).

5.6. Образовательные технологии

При реализации учебной дисциплины *«Биохимия»* применяются различные образовательные технологии, в том числе технологии электронного обучения.

Освоение учебной дисциплины *«Биохимия»* предусматривает использование в учебном процессе активных и интерактивных форм проведения учебных занятий в форме разбора конкретных ситуаций, психологических тренингов в сочетании с внеаудиторной работой с целью формирования и развития профессиональных навыков обучающихся.

При освоении учебной дисциплины *«Биохимия»* предусмотрено применением электронного обучения.

Учебные часы дисциплины *«Биохимия»* предусматривают классическую контактную работу преподавателя с обучающимся в аудитории и контактную работу посредством электронной информационно-образовательной среды в синхронном и асинхронном режиме (вне аудитории) посредством применения возможностей компьютерных технологий (электронная почта, электронный учебник, тестирование, вебинар, видеофильм, презентация, форум и др.).

В рамках учебной дисциплины *«Биохимия»* предусмотрены встречи с руководителями и работниками организаций, деятельность которых связана с *направленностью "Физкультурное образование» реализуемой* основной профессиональной образовательной программы высшего образования – программы бакалавриата.

ЛИСТ РЕГИСТРАЦИИ ИЗМЕНЕНИЙ

№	Содержание изменения	Реквизиты документа об утверждении изменения	Дата введения изменения
1.	Утверждена и введена в действие решением Ученого совета факультета физической культуры на основании Федерального государственного образовательного стандарта высшего образования – бакалавриат по направлению подготовки 44.03.01 Педагогическое образование, утвержденного приказом Министерства образования и науки Российской Федерации от 22.02.2018 г. № 121	Протокол заседания Ученого совета факультета физической культуры № 9 от 15 мая 2020 года	01.09.2020
2.	Актуализирована на основании решения Ученого совета факультета физической культуры РГСУ	Протокол заседания Ученого совета факультета физической культуры № 9 от «02» апреля 2021 года	02.04.2021
3.	Актуализирована с учетом развития социальной сферы, науки, культуры, экономики, техники, технологий на основании решения Ученого совета факультета физической культуры РГСУ	Протокол заседания Ученого совета факультета физической культуры № 11 от «27» мая 2021 года	01.09.2021
4.	Актуализирована с учетом развития социальной сферы, науки, культуры, экономики, техники, технологий на основании решения Ученого совета факультета физической культуры РГСУ	Протокол заседания Ученого совета факультета физической культуры № 10 от «01» июня 2022 года	01.09.2022